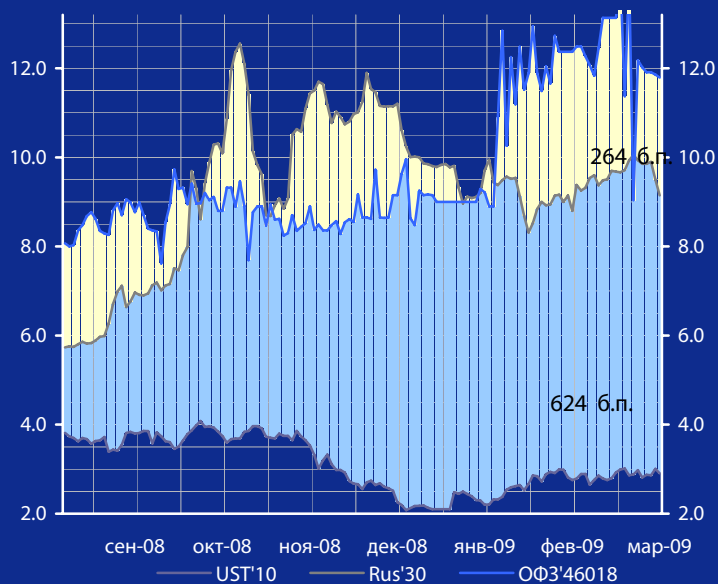
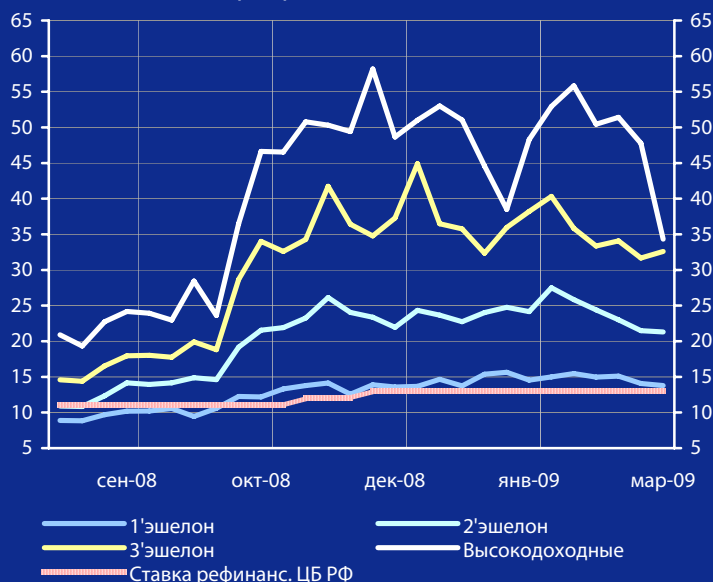


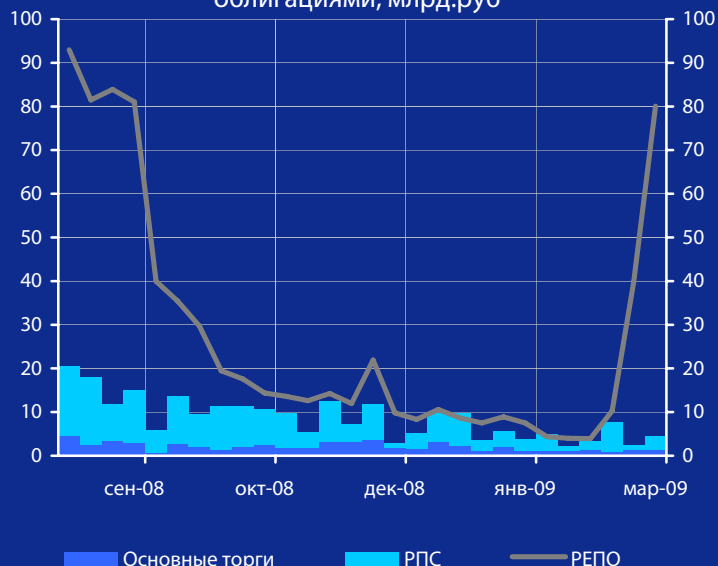
Доходность UST'10, Rus'30 и ОФЗ'46018, %



Доходность корпоративных облигаций, % годовых



Обороты торгов корпоративными облигациями, млрд.руб



Панорама

Краткий обзор долговых рынков

Четверг 12 марта 2009 года

Ключевые индикаторы рынка

| Тикер | 11 мар | 3м max | 3м min | 12м max | 12м min |
|----------------|--------|--------|--------|---------|---------|
| UST'10, % | 2.91 | 3.02 | 2.08 | 4.27 | 2.08 |
| Rus'30, % | 9.15 | 11.20 | 8.31 | 12.55 | 5.22 |
| ОФЗ'46018, % | 11.79 | 14.09 | 8.48 | 14.09 | 6.82 |
| Libor \$ 3M, % | 1.33 | 1.92 | 1.08 | 4.82 | 1.08 |
| Euribor 3M, % | 1.66 | 3.28 | 1.66 | 5.39 | 1.66 |
| Mibor 3M, % | 21.51 | 30.88 | 21.51 | 30.88 | 6.14 |
| EUR/USD | 1.278 | 1.436 | 1.254 | 1.599 | 1.245 |
| USD/RUR | 35.07 | 36.34 | 27.32 | 36.34 | 23.14 |

Мировые рынки облигаций

Практически весь вчерашний торговый день котировки казначейских облигаций США двигались в боковом тренде, т.к. новостной фон не способствовал покупкам treasuries.

[См. стр. 3](#)

Суверенные облигации РФ

В среду котировки суверенных евробондов РФ продолжили уверенный рост - доходность выпуска Rus'28 снизилась на 22 б.п. - до 9,76%, Rus'30 - на 35 б.п. - до 9,15%.

[См. стр. 3](#)

Корпоративные рублевые облигации

Объем торгов в среду в секторе корпоративных и субфедеральных облигаций несколько вырос по сравнению с предыдущим торговым днем - до 4,5 млрд. руб., однако остался несколько ниже среднеевропейского уровня с начала года.

[См. стр. 4](#)

Новости и комментарии

Уровень кредитного рейтинга России продолжает оставаться стабильным, объявило агентство Moody's. Агентство не собирается пересматривать российский рейтинг.

[См. стр. 2](#)

Календарь событий сегодня

США: Розничные продажи за февраль
США: Первичные заявки на пособие по безработице за неделю до 7 марта

[См. стр. 6](#)

Макроэкономические индикаторы РФ

| | | | Изменение |
|---|----------------------|----------------------|-----------|
| ВВП (к тому же периоду прошлого года) | -8.8% (янв. 2009г.) | 7.4% (янв. 2008 г.) | -16.2% |
| Инфляция (индекс потребительских цен) | 4.1% (2 мес. 2009г.) | 3.5% (2 мес. 2008г.) | |
| Денежная база (млрд. руб.) | 4331.0 (01.03.2009) | 4331.1 (01.02.2009) | -0.1 |
| Международные резервы (\$, млрд.) | 380.5 (06.03.2009) | 384.3 (27.02.2009) | -3.8 |
| Остатки на к/с банков *) | 0.0 | 361.4 | -361.4 |
| Депозиты банков в ЦБ *) | 0.0 | 139.9 | -139.9 |
| Сальдо операций ЦБ РФ *) | 0.0 | -447.1 | 447.1 |
| *) в млрд. руб. на дату (12.03.2009) (11.03.2009) | | | |

Макроэкономика и банковская система

Уровень кредитного рейтинга России продолжает оставаться стабильным, объявило агентство Moody's. Агентство не собирается пересматривать российский рейтинг, заявил глава аналитического отдела Moody's Д. Шифер.

МВФ все меньше уверен в восстановлении мировой экономики в 2010 г., сообщает Reuters. Развитие страны слишком медленно избавляют банки от проблемных активов, что ставит под угрозу восстановление глобальной экономики в 2010 г., заявил глава МВФ.

Объем денежной базы РФ (широкое определение) по состоянию на 1 марта 2009 г. составил 4,331 трлн. руб., сократившись за месяц на 100 млн. руб., или на 0,002%, сообщил ЦБ РФ.

Задолженность оптовых покупателей э/э перед поставщиками в РФ по состоянию на 1 марта 2009 г. составила 20,05 млрд. руб. Задолженность потребителей электроэнергии на розничном рынке с начала 2009 г. выросла почти в 2 раза и по состоянию на 1 марта т.г. составила 88,4 млрд. руб.

В условиях кризиса проблема резкого снижения платежной дисциплины со стороны населения встала для генерирующих компаний особенно остро. Для ее решения необходимо менять действующую нормативно-правовую базу в сфере ЖКХ.

Продажи легковых и легких коммерческих автомобилей в России в феврале снизились на 38% - до 134 912 штук, говорится в пресс-релизе Ассоциации европейского бизнеса. По сравнению с январем продажи выросли на 15,4%. Снижение продаж за 2 месяца с начала 2009 г. составило 36%, или 40 384 шт., по сравнению с тем же периодом 2008 г.

Статистика февраля говорит об ускорении падения продаж автомобилей в РФ по сравнению с 2008 г. Продажи АвтоВАЗа в феврале упали практически наравне с рынком - на 36%, ГАЗа - на 66%, СОЛЛЕРСа - на 43%, ИЖ Авто - на 66%. Меры, направленные на поддержку спроса на новые автомобили (в т.ч. субсидирование ставок по кредитам покупателям), пока не заработали. Однако даже при введении их в действие не стоит ожидать сопоставимого роста продаж с показателями Германии.

Новости рынка облигаций

РЖД установило ставку купона облигаций серий 10 и 13 в размере 15%. Напомним, РЖД 12 марта 2009 г. планирует разместить облигации серии 10 и 13 общим объемом 30 млрд. руб.

МТС не планирует в I кв. 2009 г. размещать облигации на 30 млрд. руб. и переносит размещение на неопределенный срок в связи с ситуацией на рынках, сообщил президент компании М. Шамолин.

ОБР: 16 марта состоится размещение 9 выпуска ОБР с погашением 15.09.2009 года в объеме 100 млрд. руб.

Новости эмитентов

Северсталь увеличила чистую прибыль по МСФО в 2008 г. на 9,9% - до \$2,03 млрд. Выручка компании за 2008 г. выросла на 44,4% - до \$22,39 млрд. EBITDA за минувший год составила \$5,366 млрд., что на 45,5% больше 2007 г. При этом чистый убыток компании в IV кв. 2008 г. составил \$1,21 млрд. Общий долг компании на конец 2008 г. составляет \$8,26 млрд., чистый долг - \$4,78 млрд. В 2009 г. компания должна выплатить по кредитам \$1,9 млрд.

Магнит в январе-феврале 2009 г. увеличил чистую розничную выручку на 37,7% - до 24,7 млрд. руб. В долларовом выражении этот показатель увеличился на 0,68% - до \$735,4 млн.

КД Авиа: по данным Росавиации, кредиторская задолженность авиакомпании составляет более 10 млрд. руб. В связи с решением компании прекратить операционную деятельность, Росавиация договорилась о перевозке пассажиров, выкупивших билеты, самолетами Аэрофлота и его «дочек», а также Трансаэро, ГТК «Россия», Уральских авиалиний и Ютэйр.

Сбербанк рассматривает возможность приобретения 100% акций белорусского Белпромстройбанка. Переговоры о приобретении пакета акций казахстанского БТА-банка также находятся на начальной стадии, сообщил заместитель председателя правления Сбербанка И.Салонен.

АвтоВАЗ по итогам 2009 г. планирует продать 640 тыс. автомобилей, произвести - 590 тыс. автомобилей, сообщил президент группы Б.Алешин. Таким образом, сокращение общих продаж по итогам 2009 г. ожидается на уровне 12,1% к 2008 г., а производство снизится почти на 40%.

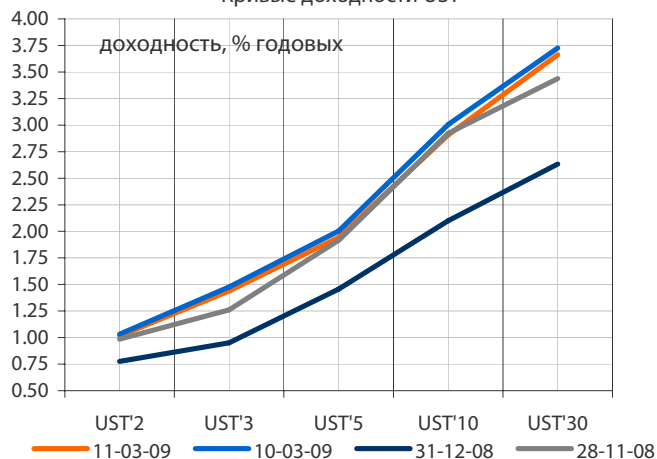
Текущие ожидания по продажам, на наш взгляд, выглядят слишком оптимистично на фоне падения продаж за февраль на 36%. При снижении производства на 40% завод, скорее всего, увеличит свои убытки, которые по итогам 2008 г. оцениваются в 6-6,5 млрд. руб.

МТС: чистая прибыль МТС по US GAAP в 2008 г. снизилась на 6,8% - до \$1,93 млрд. Выручка МТС выросла на 24,2% - до \$10,25 млрд. Показатель OIBDA в отчетный период достиг \$5,140 млрд., что на 21,7% больше по сравнению с 2007 г. Общий долг оператора составил \$4,1 млрд., чистый долг - \$2,97 млрд. Краткосрочные обязательства МТС, которые необходимо погасить в 2009 г., составляют \$1,181 млрд. при денежной позиции в \$1,06 млрд.

Вызывает опасения просадка чистой прибыли оператора в IV кв. 2008 г. на 68,4% - до \$145,5 млн., которая из-за девальвации рубля в I кв. 2009 г. может уйти в отрицательную зону. Также остается доминирующей доля валютного долга - 80% портфеля, что значительно повышает затраты компании на его обслуживание.

Промсвязьбанк досрочно погасил синдицированный кредит на сумму \$175 млн. По условиям кредитного договора кредит должен был быть погашен 24.04.09 г.

Кривые доходности UST



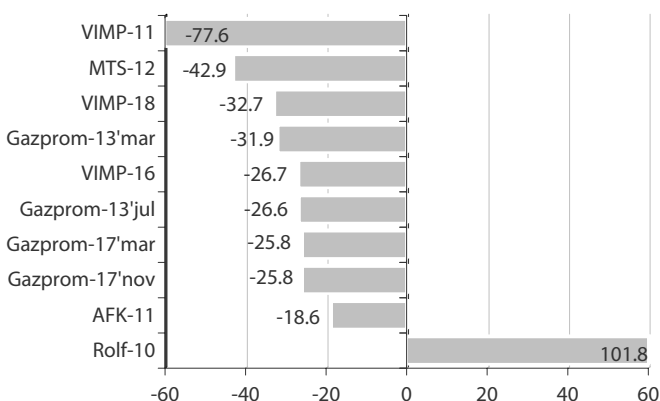
| Индикатор | 11 мар | 3-мес макс. | 3-мес мин. | 12-мес макс. | 12-мес мин. |
|----------------|--------|-------------|------------|--------------|-------------|
| UST'2 Ytm, % | 1.02 | 1.09 | 0.65 | 3.04 | 0.65 |
| UST'5 Ytm, % | 1.94 | 2.08 | 1.26 | 3.76 | 1.26 |
| UST'10 Ytm, % | 2.91 | 3.02 | 2.08 | 4.27 | 2.08 |
| Rus'30 | 9.15 | 11.20 | 8.31 | 12.55 | 5.22 |
| спрэд к UST'10 | 624.10 | 894.60 | 564.60 | 919.00 | 126.40 |
| Rus'28 Ytm, % | 9.76 | 11.31 | 9.12 | 11.46 | 5.82 |
| спрэд к UST'10 | 685.70 | 904.80 | 612.90 | 904.80 | 167.90 |

Динамика спреда Rus'28 и Rus'30 к UST'10



Динамика спреда Rus'28 и Rus'30, б.п.

Лидеры падения и роста рынка валютных корпоративных облигаций



Изменение дох-сти в базисных пунктах (б.п.) за 11/3/2009

Облигации казначейства США

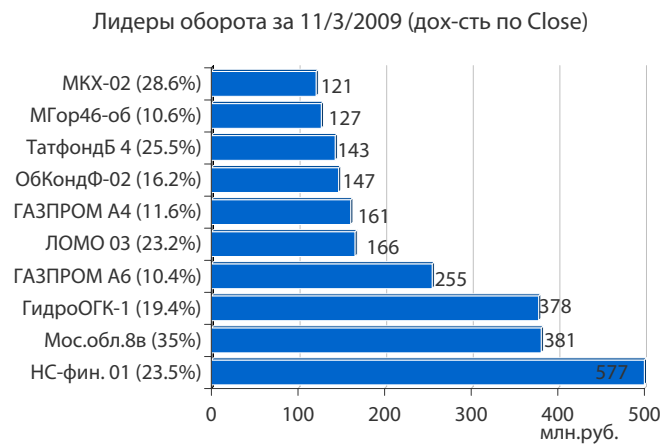
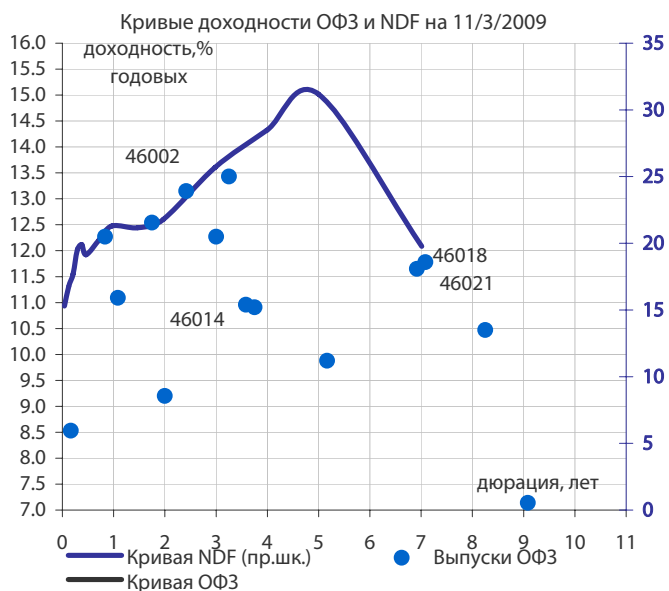
Практически весь вчерашний торговый день котировки казначейских облигаций США двигались в боковом тренде, т.к. новостной фон не способствовал покупкам treasuries – очередное размещение UST'10 давило на котировки бумаг, а рынок акций продолжал отыгрывать вчерашний позитив в банковском секторе, и инвесторы не спешили скупать «защитные» активы. Росту акций банковского сектора также способствовало заявление министра финансов США о готовности правительства осуществить финансовые вливания для более быстрого избавления банков от «плохих» активов. Также были подведены итоги размещения UST'10 на \$18 млрд. – спрос на бумагу несколько снизился (переподписка составила 2,14x по сравнению с 2,21 на последнем аукционе 11 февраля), при этом доходность размещения UST'10 составила 3,043% - максимальная за 4 месяца (сегодня пройдет аукцион UST'30 на \$11 млрд.). Однако к концу торгов новостной фон изменился - Минфин США объявил, что дефицит бюджета страны в период с октября 2008 г. по февраль 2009 г. составил \$765 млрд. При этом в феврале с.г. дефицит бюджета составил \$192,8 млрд., что стало рекордным показателем для дефицита за месяц и на 10% больше показателя годовой давности. Также стало известно, что Freddie Mac обратилась за помощью к правительству из-за убытков в \$23,9 млрд. за IV финансовый квартал, и компании срочно требуется \$30,8 млрд. В результате инвесторы вновь начали покупки treasuries, опасаясь углубления рецессии. Таким образом, по итогам торгов доходность UST'10 снизилась на 10 б.п. - до 2,91%, доходность UST'30 - на 7 б.п. - до 3,66%. После окончания торгов treasuries в США подлила масла в огонь статистика из Японии - ВВП Японии, по пересмотренным данным, снизился в IV кв. 2008 г. на 12,1%, что стало самым быстрым снижением экономики страны с последнего квартала 1974 г. Сегодня также должны быть опубликованы данные по розничным продажам в США за февраль, которые не сулят ничего хорошего. Таким образом, негативная статистика вновь начала довлеть над настроениями инвесторов, что способствует покупкам UST.

Суверенные еврооблигации РФ

В среду котировки суверенных еврообондов РФ продолжили уверенный рост - доходность выпуска Rus'28 снизилась на 22 б.п. – до 9,76%, Rus'30 - на 35 б.п. – до 9,15%. Спрэд между российскими и американскими бумагами (Rus'30 и UST'10) еще сузился на 26 б.п. – до 624 б.п. Причиной роста облигаций стало заявление Moody's, что агентство не собирается пересматривать российский рейтинг, т.к. российские власти стабилизировали имеющиеся у страны валютные резервы и «проводят исключительно умелую политику, не беря на себя долговые обязательства частных компаний». Мы поддерживаем мнение агентства, однако эйфории ждать не стоит – остается нерешенной проблема растущей инфляции, а также есть все опасения, что мировая рецессия еще не достигла своего дна.

Корпоративные еврооблигации

Позитивная оценка экономической политики России агентством Moody's передалась и на настроения инвесторов сектора корпоративных еврооблигаций, где также наблюдались покупки почти по всему спектру бумаг. Несмотря на перекупленность коротких выпусков, по сути достойной альтернативы валютным еврообондам на рынке нет. В связи с этим по мере погашения облигаций 2009 г. деньги инвесторы оставляют в системе, покупая бонды 2010 г. Помимо бумаг I эшелона в данном сегменте можно найти интересные выпуски банковского, а также телекоммуникационного секторов с доходностью 11% - 12% годовых.



Облигации федерального займа

- Оборот торгов в секторе ОФЗ в среду составил 88 млн. руб. В течение торгового дня было заключено всего 12 сделок с 3 выпусками ОФЗ.
- Вчера Минфин РФ погасил выпуск ОФЗ серии 27026 в размере 16 млрд. руб. В результате в секторе ОФЗ остается 28 выпусков. Ближайшее погашение будет ОФЗ 25060 29 апреля.
- Как и ранее, наибольшая активность инвесторов была сосредоточена в коротких выпусках ОФЗ. При этом наблюдается смещение спроса в более длинные бумаги 2010 – 2011 гг.
- После погашения ОФЗ 27026 на торгах сегодня можно ожидать повышенные объемы покупок ОФЗ. Однако инвесторы, вероятно, предпочтут перевести средства в другие инструменты.

Корпоративные облигации и РИМОВ

- Объем торгов в среду в секторе корпоративных и суб-федеральных облигаций несколько вырос по сравнению с предыдущим торговым днем – до 4,5 млрд. руб., однако остался несколько ниже среднедневного уровня с начала года. Объем сделок РЕПО также увеличился до 80 млрд. руб., из которых 75 млрд. руб. пришлось на операции с бумагами СИБУР Холдинга.
- В секторе бумаг I-II эшелонов значительных изменений не наблюдалось. По-прежнему, за счет неоднозначного новостного фона наблюдается разнонаправленное движение бумаг Московской области. Сохранился спрос на облигации X5 Retail Group после публикации прогноза по выручке на 2009 г. Снова появились в лидерах торгов бумаги РусГидро (ГидроОГК) – ранее компания сообщала, что рассчитывает привлечь в российских банках долгосрочные средства в размере 31,7 млрд. руб. на 9 лет для Богучанской ГЭС.
- Лидером по объему торгов (577 млн. руб.) стали облигации Банка «Национальный стандарт». Вероятно, это были технические сделки по цене 100% от номинала.
- ОАО «ЛОМО» исполнило обязательство по приобретению по оферте облигаций 3 серии, выкупив у инвесторов 164 тыс. бумаг.
- На сегодня запланирована оферта по облигациям Ве-ха-Инвест, 01 на 700 млн. руб. и погашение выпуска Макси – Групп, 01 на 3 млрд. руб.
- РЖД сегодня планирует разместить облигации серий 10 и 13 общим объемом 30 млрд. руб. Эмитент установил ставку купона облигаций обеих серий в размере 15%. Покупка бумаг РЖД по текущей ставке будет интересна только после включения их в ломбардный список ЦБ. В связи с этим, мы ожидаем, что основной объем бумаг будет выкуплен в пользу госбанков.
- Рынок рублевых облигаций продолжает пребывать в летаргическом состоянии – капитализация рынка поддерживается только за счет новых технических размещений, используемых для ломбардных сделок с ЦБ, инвестиционных идей на рынке почти нет, кредитное качество эмитентов продолжает снижаться, дальнейшие перспективы рублевых активов, несмотря на политику ЦБ, весьма туманны на фоне роста рублевой инфляции и продолжающейся мировой рецессии.

Выплаты купонов

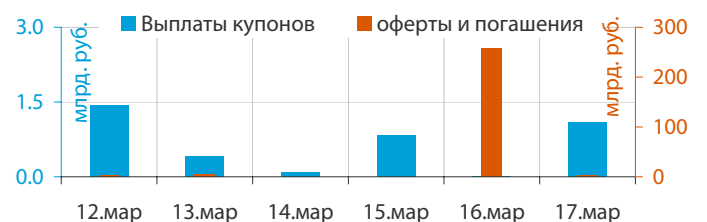
| четверг 12 марта 2009 г. | 1 440.83 | млн. руб. |
|--|----------|-----------|
| □ Банк Русский стандарт, 5 | 324.10 | млн. руб. |
| □ МФ Самарской области, 25002 | 34.00 | млн. руб. |
| □ Макси – Групп, 1 | 149.58 | млн. руб. |
| □ Белый фрегат, 1 | 49.86 | млн. руб. |
| □ ТАИФ-Финанс, 1 | 167.92 | млн. руб. |
| □ Восток-Сервис-Финанс, 1 | 82.20 | млн. руб. |
| □ ЭРКОНПРОДУКТ, 1 | 101.72 | млн. руб. |
| □ Северо-Западный Телеком, 4 | 40.38 | млн. руб. |
| □ Астрахань, 25001 | 11.84 | млн. руб. |
| □ Якутскэнерго, 2 | 51.40 | млн. руб. |
| □ ТехноНИКОЛЬ-Финанс, 2 | 145.11 | млн. руб. |
| □ АФК Система, 1 | 282.72 | млн. руб. |
| пятница 13 марта 2009 г. | 406.40 | млн. руб. |
| □ Инком-Лада, 3 | 54.84 | млн. руб. |
| □ Дальневосточная генерирующая компания, 1 | 261.80 | млн. руб. |
| □ Запсибкомбанк, 1 | 89.76 | млн. руб. |
| суббота 14 марта 2009 г. | 100.28 | млн. руб. |
| □ ГЛОБЭКСБАНК, 1 | 100.28 | млн. руб. |
| воскресенье 15 марта 2009 г. | 836.30 | млн. руб. |
| □ Москва, 59 | 369.90 | млн. руб. |
| □ АИЖК, 8 | 94.05 | млн. руб. |
| □ АИЖК, 11 | 202.20 | млн. руб. |
| □ Второй ипотечный агент АИЖК, 1А | 156.33 | млн. руб. |
| □ Второй ипотечный агент АИЖК, 2Б | 13.82 | млн. руб. |
| понедельник 16 марта 2009 г. | 11.53 | млн. руб. |
| □ Курганская область, 31001 | 11.53 | млн. руб. |
| вторник 17 марта 2009 г. | 1 096.66 | млн. руб. |
| □ Уралсвязьинформ, 7 | 125.64 | млн. руб. |
| □ Новосибирская область, 34013 | 23.38 | млн. руб. |
| □ Мосэнерго, 1 | 188.00 | млн. руб. |
| □ КБ Кедр, 2 | 30.67 | млн. руб. |
| □ Ярославль, 31001 | 4.49 | млн. руб. |
| □ КМПО-Финанс, 1 | 56.35 | млн. руб. |
| □ ТГК-1, 1 | 154.56 | млн. руб. |
| □ Московский Кредитный банк, 4 | 114.68 | млн. руб. |
| □ Еврокоммерц, 5 | 398.90 | млн. руб. |
| среда 18 марта 2009 г. | 245.17 | млн. руб. |
| □ НК Альянс, 1 | 133.44 | млн. руб. |
| □ Восточный Экспресс Банк, 1 | 104.34 | млн. руб. |
| □ Чебоксары, 25002 | 7.39 | млн. руб. |

Погашения и оферты

| четверг 12 марта 2009 г. | | 3.70 | млрд. руб. |
|--------------------------------|-----------|-------|------------|
| □ Веха-Инвест, 1 | оферта | 0.70 | млрд. руб. |
| □ Макси – Групп, 1 | погашение | 3.00 | млрд. руб. |
| пятница 13 марта 2009 г. | | 5.90 | млрд. руб. |
| □ ЭРКОНПРОДУКТ, 1 | оферта | 1.20 | млрд. руб. |
| □ ТрансКонтейнер, 1 | оферта | 3.00 | млрд. руб. |
| □ Градострой-Инвест, 1 | оферта | 0.45 | млрд. руб. |
| □ ПЧРБ-Финанс, 1 | оферта | 1.25 | млрд. руб. |
| понедельник 16 марта 2009 г. | | 258.2 | млрд. руб. |
| □ ГЛОБЭКСБАНК, 1 | оферта | 2.00 | млрд. руб. |
| □ Владпромбанк, 1 | оферта | 0.20 | млрд. руб. |
| □ АФК Система, 1 | оферта | 6.00 | млрд. руб. |
| □ Банк России, 4-07-21BR0-8 | погашение | 250.0 | млрд. руб. |
| вторник 17 марта 2009 г. | | 2.2 | млрд. руб. |
| □ Группа НИТОЛ, 2 | оферта | 2.20 | млрд. руб. |
| среда 18 марта 2009 г. | | 5.0 | млрд. руб. |
| □ ДГК, 1 | оферта | 5.00 | млрд. руб. |
| четверг 19 марта 2009 г. | | 15.4 | млрд. руб. |
| □ Уралсвязьинформ, 7 | оферта | 3.00 | млрд. руб. |
| □ Еврокоммерц, 5 | оферта | 5.00 | млрд. руб. |
| □ Русь-Банк, 1 | погашение | 1.40 | млрд. руб. |
| □ Моторостроитель-Финанс, 1 | погашение | 0.80 | млрд. руб. |
| □ Питер-Лада Финанс, 1 | погашение | 0.20 | млрд. руб. |
| □ ВТБ, 4 | погашение | 5.00 | млрд. руб. |
| пятница 20 марта 2009 г. | | 3.50 | млрд. руб. |
| □ Восточный Экспресс Банк, 1 | оферта | 1.50 | млрд. руб. |
| □ Интегра Финанс, 1 | погашение | 2.00 | млрд. руб. |
| понедельник 23 марта 2009 г. | | 11.2 | млрд. руб. |
| □ ХКФ Банк, 3 | оферта | 3.00 | млрд. руб. |
| □ Главстрой-Финанс, 2 | оферта | 4.00 | млрд. руб. |
| □ Башкирэнерго, 3 | оферта | 1.50 | млрд. руб. |
| □ Якутскэнерго, 2 | оферта | 1.20 | млрд. руб. |
| □ ПИТ Инвестментс, 2 | погашение | 1.50 | млрд. руб. |
| вторник 24 марта 2009 г. | | 8.5 | млрд. руб. |
| □ Сатурн, 2 | оферта | 2.00 | млрд. руб. |
| □ Московский Кредитный банк, 4 | оферта | 2.00 | млрд. руб. |
| □ ТМК, 2 | погашение | 3.00 | млрд. руб. |
| □ РБК ИС, БО-4 | погашение | 1.50 | млрд. руб. |
| среда 25 марта 2009 г. | | 2.00 | млрд. руб. |
| □ АВТОВАЗ, БО-1 | погашение | 1.00 | млрд. руб. |
| □ АВТОВАЗ, БО-2 | погашение | 1.00 | млрд. руб. |

Планируемые выпуски облигаций

| четверг 12 марта 2009 г. | 130.00 | млрд. руб. |
|--------------------------------|--------|------------|
| □ РЖД, 10 | 15.00 | млрд. руб. |
| □ РЖД, 13 | 15.00 | млрд. руб. |
| □ Банк России, 4-08-21BR0-8 | 100.00 | млрд. руб. |
| понедельник 16 марта 2009 г. | 100.00 | млрд. руб. |
| □ Банка России, № 4-09-21BR0-9 | 100.00 | млрд. руб. |



четверг 12 марта 2009 г.

- 02:50 Япония: Прирост ВВП за 4 квартал 2008 Прогноз - -3,5%
- 13:00 Еврозона: Индекс производственных цен за январь Прогноз - 0,5% м/м, -0,2% г/г
- 14:00 Германия: Промышленное производство за январь Прогноз - -15,5% м/м, -3,0% г/г
- 15:30 США: Первичные заявки на пособие по безработице за неделю до 7 марта Прогноз - 640 тыс.
- 15:30 США: Розничные продажи без учета продаж автомобилей за февраль Прогноз - -0,2%
- 15:30 США: Розничные продажи за февраль Прогноз - -0,5%
- 17:00 США: Деловые запасы за январь Прогноз - -1,1%
- 17:30 США: Запасы природного газа за неделю до 6 марта

пятница 13 марта 2009 г.

- 07:30 Япония: Использование производственных мощностей за январь
- 07:30 Япония: Промышленное производство за январь
- 08:00 Япония: Индекс доверия потребителей за февраль
- 10:00 Германия: Индекс оптовых цен за февраль
- 13:00 Еврозона: Розничные продажи за январь Прогноз - 0,2% м/м, -2,2% г/г
- 13:00 Еврозона: Затраты на рабочую силу за 4 квартал Прогноз - 3,6%
- 15:30 США: Сальдо торгового баланса за январь Прогноз - -\$38,4 млрд,
- 17:00 США: Индекс доверия потребителей по данным Мичиганского Университета

понедельник 16 марта 2009 г.

- 13:00 Еврозона: Индекс потребительских цен (CPI)
- 15:30 США: Производственный индекс ФРБ-Нью-Йорка за февраль
- 16:00 США: Поток инвестиционных капиталов через границу США (TIC) за январь
- 16:00 США: Чистые покупки долгосрочных ценных бумаг США иностранными инвесторами за январь
- 16:15 США: Промышленное производство за февраль
- 20:00 США: Индекс рынка жилья за март

вторник 17 марта 2009 г.

- Япония: Индекс активности в сфере услуг за январь
- 13:00 Еврозона: Индекс экономических ожиданий - ZEW
- 15:30 США: Закладки новых домов за февраль
- 15:30 США: Число разрешений на строительство за февраль
- 15:30 США: Индекс цен производителей (PPI) за февраль
- 15:30 США: Базовый индекс цен производителей (Core PPI) за февраль
- США: Индексы розничных продаж
- США: Начало 2-дневного заседания ФРС США

ОАО «Промсвязьбанк»

109052, Москва,
ул. Смирновская, 10, стр. 22

**Круглосуточная
информационно-справочная служба банка:**

8 800 555-20-20 (звонок из регионов РФ бесплатный)
+7 (495) 787-33-34

Инвестиционный департамент

т.: +7 (495) 777-10-20 доб. 70-53-03, 70-20-00
ф.: +7 (495) 777-10-20 доб. 70-47-37
E-mail: ib@psbank.ru


Руководство

| | | |
|--|---------------------------------------|----------|
| Зибарев Денис Александрович Zibarev@psbank.ru | Руководитель департамента | 70-47-77 |
| Тулинов Денис Валентинович Tulinov@psbank.ru | Руководитель департамента | 70-47-38 |
| Миленин Сергей Владимирович Milenin@psbank.ru | Заместитель руководителя департамента | 70-47-94 |
| Субботина Мария Александровна Subbotina@psbank.ru | Заместитель руководителя департамента | 70-47-33 |

Аналитическое управление

| | | |
|---|-----------------|----------|
| Шагов Олег Борисович Shagov@psbank.ru | Рынки акций | 70-47-34 |
| Захаров Антон Александрович Zakharov@psbank.ru | Товарные рынки | 70-47-75 |
| Бобовников Андрей Игоревич Bobovnikov@psbank.ru | Облигации РМОВ | 70-47-31 |
| Грицкевич Дмитрий Александрович Gritskevich@psbank.ru | Рынок облигаций | 70-20-14 |
| Монастыршин Дмитрий Владимирович Monastyrshin@psbank.ru | Рынок облигаций | 70-20-10 |
| Жариков Евгений Юрьевич Zharikov@psbank.ru | Рынок облигаций | 70-47-35 |

Управление торговли и продаж

| | | |
|---|----------------------|---|
| Панфилов Александр Сергеевич Panfilov@psbank.ru | Синдикация и продажи | Прямой: +7(495)705-90-97 +7(495)777-10-20 доб. 70-20-13 icq 150-506-020 |
| Галямина Ирина Александровна Galiamina@psbank.ru | Синдикация и продажи | Прямой: +7(905) 507-35-95 +7(495) 777-10-20 доб. 70-47-85 icq 314-055-108 |
| Павленко Анатолий Юрьевич APavlenko@psbank.ru | Треjder | Прямой: +7(495)705-90-69 или +7(495)777-10-20 доб. 70-47-23 icq 329-060-072 |
| Рыбакова Юлия Викторовна Rybakova@psbank.ru | Треjder | Прямой: +7(495)705-90-68 или +7(495)777-10-20 доб. 70-47-41 icq 119-770-099 |
| Пинаев Руслан Валерьевич Pinaev@psbank.ru | Треjder | Прямой: +7(495)705-97-57 или +7(495)777-10-20 доб. 70-20-23 |

Управление по работе с неэмиссионными долговыми обязательствами

| | | |
|---|----------------------|--|
| Бараночников Александр Сергеевич Baranoch@psbank.ru | Операции с векселями | Прямой: +7(495)228-39-21 или +7(495)777-10-20 доб. 70-47-96 |
|---|----------------------|--|

Настоящий информационно-аналитический обзор предоставляется исключительно в информационных целях и не содержит рекомендаций или предложений о совершении сделок. ОАО «Промсвязьбанк» уведомляет, что использование представленной информации не обеспечивает защиту от убытков или получение прибыли. ОАО «Промсвязьбанк» и его сотрудники не несут ответственности за полноту и точность предоставленной информации, а также последствия её использования, и оставляют за собой право пересмотреть её содержание в любой момент без предварительного уведомления.

Настоящим уведомляем всех заинтересованных лиц о том, что при подготовке обзора использовалась информация, полученная из сети Интернет, а также других открытых источников информации, рассматриваемых нами на момент публикации как достоверные.

ОАО «Промсвязьбанк», Москва, ул. Смирновская, 10, т.: 777-10-20, web-сайт: www.psbank.ru
Аналитическое управление Инвестиционного Департамента, т. 777-10-20(доб. 704733), e-mail: ib@psbank.ru