

## Рублевые выпуски

УТМ, %	Изменение, б.п.			УТД
	знач.	за ден.	за мес.	
ОФЗ 46020	8.0	-	-	7
Газпром-11	7.4	-	(3)	(17)
Вымпелком-6/7	8.9	6	(29)	37

## Сырьевые рынки

	Изменение, %			УТД
	знач.	за ден.	за мес.	
Золото, \$/унция	1 701.3	(0.7)	(1.2)	19.7
Urals, \$/барр.	123.6	(0.1)	4.9	34.1
S&P Металлы, инд.	1 691.2	(0.4)	(1.2)	(15.1)
S&P C/x прод., инд.	699.4	0.9	1.8	(15.3)

## Денежный рынок

RUB млрд.	Изменение			УТД
	знач.	за ден.	за мес.	
REPO in CBR	399.9	(66.8)	45.6	1 550 198
Corr Accounts	664.0	#N/A	36.0	(330.7)
Deposits in CBR	93.3	#N/A	25.0	(539.9)

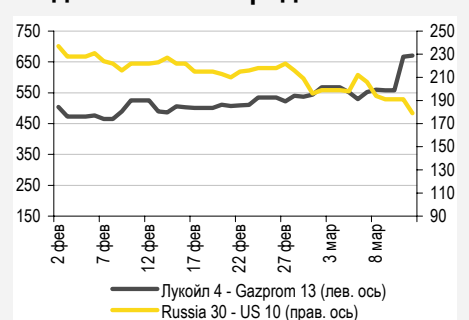
	Изменение, б.п.			УТД
	знач.	за ден.	за мес.	
NDF 1Y, %	5.66	21	9	75
MOSPrime O/N, %	5.40	48	88	365

	Изменение, %			УТД
	знач.	за ден.	за мес.	
USDRUB	29.60	0.6	(1.5)	(3.1)

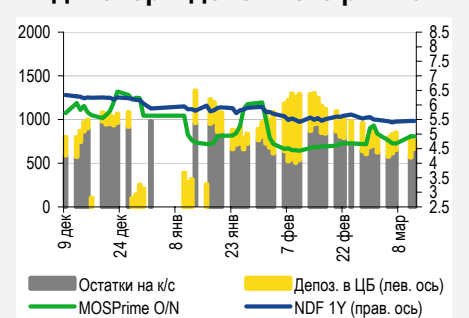
## Индексы

б.п.	Изменение, б.п.			УТД
	знач.	за ден.	за мес.	
Russia 30 - UST 10	179.0	(12)	(43)	26
EMBI + Spread	339.4	(3.1)	(48.1)	50.9

## Индикативные спреды



## Индикаторы денежного рынка



Источники: РТС, ММВБ, Bloomberg, оценки УРАЛСИБа

## СТРАТЕГИЯ

### ВНЕШНИЙ РЫНОК

После того как была одобрена реструктуризация греческого долга и запущен процесс обмена облигаций, долговые рынки пребывают в равновесном состоянии, и в отсутствие сюрпризов со стороны регуляторов или руководства Евросоюза, активно обсуждающих структуру и условия бюджетного и налогового союза, скорее всего, будут, оставаться на текущих уровнях. Интерес инвесторов сосредоточился в некоторых выпусках нефтегазового сектора, а именно в бумагах ЛУКОЙЛа и ТНК-ВР. .... стр. 2

### ВНУТРЕННИЙ РЫНОК

По итогам сегодняшнего заседания ЦБ все ключевые ставки останутся без изменений. Абсолют Банк (Ba3/BB+) планирует разместить выпуск БО-02 на 3 млрд руб. с офертой через год. Ориентир по ставке купона составляет 9,25–9,50%, что выглядит весьма интересно. ВымпелКом (BB/Ba3) предложит инвесторам выпуск облигаций серии 04 объемом 15 млрд руб. и офертой через три года, заявленные ориентиры предлагают солидную премию ко вторичному рынку. .... стр. 2

## ДЕНЕЖНЫЙ РЫНОК

Ставки МБК выросли, равно как и объем операций РЕПО с ЦБ. Сегодня Минфин разместит 10 млрд руб. с целью компенсировать завтрашний возврат банками такой же суммы. На этой неделе начинается период налоговых платежей, поэтому ликвидность с сегодняшнего дня будет под давлением. .... стр. 4

## МАКРОЭКОНОМИКА

Вчера Эльвира Набиуллина сообщила, что движущей силой роста инвестиций в основной капитал выступает топливно-энергетический комплекс, на долю которого приходится почти треть совокупного объема инвестиций. По нашему мнению, недавнее снижение ставки страховых платежей будет благоприятствовать инвестиционной активности в частном секторе, однако многое будет зависеть от «налогового маневра», который предпримет новое правительство. Мы оставляем в силе свой прогноз роста инвестиций по итогам 2012 г. на уровне 8,2%. .... стр. 5

## НОВОСТИ ЭМИТЕНТОВ

### МТС (BB/BA2/BB+)

Вчера МТС представила результаты по US GAAP за 4 кв. и весь 2011 г., которые, на наш взгляд, оказались довольно сильными. Выручка компании в отчетном квартале ожидаемо сократилась на фоне сезонного снижения показателей и ослабления рубля, однако уменьшение активности в сфере привлечения абонентов поддержало операционную эффективность. .... стр. 6

## ВКРАТЦЕ

По результатам предварительного сбора заявок Металлоинвест увеличил предложение на первичном долговом рынке на 5 млрд руб., открыв книгу сразу по двум выпускам – серии 01 и серии 05. Ранее планировалось размещение только займа серии 05 в объеме 10 млрд руб. Наш подробный комментарий см. в Fixed Income Daily от 01.03.2012. Компания.

## RUSSIAN INFORMER

Новости и комментарии, относящиеся к рынку акций, см. в нашем ежедневном издании [Russian Informer](#).

## СТРАТЕГИЯ

### Внешний рынок

**Штиль, несмотря на ожидания позитивных макроэкономических данных.** После того как была одобрена реструктуризация греческого долга и запущен процесс обмена облигаций, долговые рынки пребывают в равновесном состоянии. Даже негативные новости об исполнении бюджета Испании никого не обеспокоили. Сегодня ожидаются позитивные данные о розничных продажах в США (рост более чем на 1% за февраль, максимум с сентября) и индексе уверенности инвесторов в Германии (прогноз предполагает его устойчивое повышение), а также объявление результатов заседания ФРС. Хотя в последний момент в СМИ появились слухи о возможном новом раунде количественного смягчения, в условиях достаточно уверенного улучшения экономической ситуации в США такое решение маловероятно. В отсутствие сюрпризов со стороны регуляторов или руководства Евросоюза, активно обсуждающих структуру и условия бюджетного и налогового союза, рынок, скорее всего, будет оставаться на текущих уровнях.

**Рынок консолидируется, точечные покупки в нефтегазовом секторе.** В начале новой недели спред суверенного выпуска Russia'30 к 10 UST остался неизменным у отметки 190 б.п., доходности 10 UST зафиксировались на уровне 2,03%, а российский бенчмарк (YTM 4%) подешевел на 15 б.п. до 119,8% от номинала. Евробонды начали неделю консолидацией, цены большинства бумаг изменились совсем незначительно. Как мы уже писали, большинство облигаций вернулись к уровням начала августа, то есть предшествовавшим массивным распродажам. Мы не исключаем, что на рынке сложатся и более низкие доходности, но в ближайшее время вполне возможна также передышка. Вчера пользовались спросом некоторые бумаги инвестиционного уровня, преимущественно из нефтегазового сектора. Следует отдельно отметить облигации ЛУКОЙЛа: выпуск LUKOIL'22 (YTM 5,2%) подорожал почти на 65 б.п., LUKOIL'19 (YTM 4,9%) прибавил в цене 45 б.п. Котировки TMENRU'18 (YTM 4,5%) и GAZPRU'22 (YTM 5,1%) повысились на 35 б.п., TMENRU'20 (YTM 4,8%) – на 25 б.п. Отметим, что в ближайшие дни Алроса (BB-/Ba3/BB-) возобновит переговоры с инвесторами о размещении ECP, – ранее речь шла об объеме от 600 млн долл. Во втором эшелоне неплохо выглядели евробонды Альфа Банка, по-прежнему пользовались популярностью и бумаги VimpelCom, в этот раз, в частности, VIP'17 (YTM 6,2%) и VIP'18 (YTM 7,1%) подорожали на 45 б.п. и 25 б.п. соответственно. Сегодня внешний фон предполагает открытие торгов в плюсе: азиатские индексы растут, как и фьючерсы на американские индексы.

*Антон Табах, CFA, tabakhav@uralsib.ru  
Ольга Стерина, sterinaoa@uralsib.ru*

### Внутренний рынок

**Заседание ЦБ не принесет сюрпризов.** Мы не ожидаем изменений ключевых ставок по итогам сегодняшнего заседания ЦБ по вопросам денежно-кредитной политики: ставка рефинансирования останется на уровне 8%, ставка по операциям РЕПО – 5,25%, по депозитным операциям – 4%. Ситуация с инфляцией выглядит крайне благоприятной, по итогам февраля рост потребительских цен год к году продолжил замедляться, снизившись до 3,7% с 4,2% в январе. Таким образом, у регулятора нет никаких оснований для повышения ставок и ужесточения политики. Макроэкономическая картина сейчас тоже в целом позитивная, в начале года темпы роста ВВП стабильны, что также не предполагает снижения ставок. Мы считаем, что во 2 п/г инфляция резко ускорится, прежде всего ввиду роста регулируемых тарифов. Однако нельзя исключать и усиления монетарного давления; так, уже в феврале ЦБ стал нетто-покупателем валюты на внутреннем рынке, купив 2,6 млрд долл., тогда как до этого на протяжении шести месяцев подряд он продавал валюту. Однако на рынке сейчас сохраняется уникальная ситуация – реальные доходности положительные, чем, безусловно, могут воспользоваться многие инвесторы.

**Абсолют Банк размещает выпуск БО-02, ориентиры выглядят привлекательно.** Абсолют Банк (Ba3/BB+) планирует 21 марта начать сбор заявок на выпуск БО-02, книга заявок будет закрыта 22 марта, а размещение выпуска на бирже намечено на 26 марта. Объем выпуска составляет 5 млрд руб., при этом разместить планируется 3 млрд руб. Рейтинги эмитента удовлетворяют критериям ломбардного списка ЦБ. По выпуску будет предусмотрена оферта через год, ориентир по ставке купона находится в диапазоне 9,25–9,50%, что соответствует доходности к оферте 9,46–9,73% и премии к кривой ОФЗ в размере 320–350 б.п. В начале августа 2011 г. банк разместил выпуск классических облигаций пятой серии с офертой через три года под ставку купона 8%, однако на вторичном рынке выпуск низколиквиден. В

ноябре эмитент маркетинговал выпуск БО-01 с офертой через полтора года, ориентир по ставке купона находился в диапазоне 10,5–11,0%, однако размещение было перенесено. Схожий по размеру активов ОТП Банк (Ba2/BB) на прошлой неделе разместил выпуск БО-02 с офертой через два года: ставка купона сложилась на уровне 10,5%, что подразумевает премию 375 б.п. к кривой ОФЗ (однако банк дал премию ко вторичному рынку порядка 25 б.п.). Рейтинги Абсолют Банка на одну ступень выше рейтингов ОТП Банка, что подразумевает дисконт к бумагам последнего примерно в 50 б.п. Также отметим, что ставка купона по разместившемуся на прошлой неделе выпуску схожего по рейтингам, но более крупного по активам Банка Петрокоммерц (B+/Ba3) серии БО-01 (оферта через полтора года) составила 8,9%, выпуск предлагает премию к кривой ОФЗ в размере 270 б.п. На первый взгляд, заявленные Абсолют Банком ориентиры выглядят интересно на всем диапазоне. С нашим более подробным комментарием на тему размещения Абсолют Банка можно будет ознакомиться в ближайшее время.

**ВымпелКом предложит выпуск 04, ориентиры также интересны.** Вчера также ВымпелКом (BB/Ba3) объявил об открытии 15 марта книги заявок на выпуск классических облигаций серии 04 объемом 15 млрд руб. Книга заявок будет закрыта 16 марта, а размещение выпуска на бирже запланировано на 19 марта. Критерии выпуска соответствуют критериям включения в ломбардный список ЦБ. Срок обращения выпуска составит десять лет, по выпуску предусмотрена оферта через три года. Ориентир по ставке купона составляет 9,25–9,75%, что соответствует доходности к оферте в размере 9,46–9,99% и премии к кривой ОФЗ порядка 235–290 б.п. На рублевом рынке долга эмитент представлен четырьмя выпусками, наиболее близкие по дюрации ВК Инвест-6,7 котируются с доходностью 8,8% и премией к кривой ОФЗ порядка 160 б.п. Индикативные параметры нового выпуска четвертой серии выглядят интересно на всем диапазоне, однако мы не исключаем, что ориентиры будут снижены. Наш более подробный комментарий на тему размещения нового выпуска ВымпелКома будет опубликован в ближайшее время.

*Ольга Стерина, [sterinaoa@uralsib.ru](mailto:sterinaoa@uralsib.ru)*

## ДЕНЕЖНЫЙ РЫНОК

### Ликвидность снова под давлением

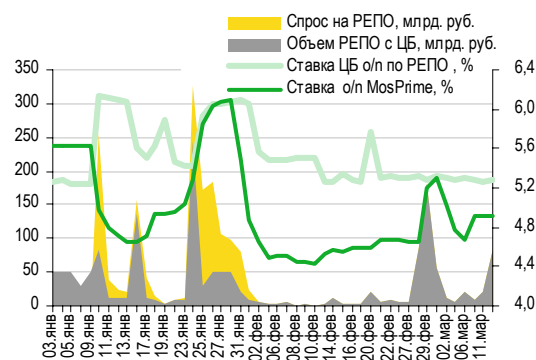
**Ставки поднялись, спрос на допсредства вырос.** Ситуация с ликвидностью выглядит несколько напряженной, несмотря на отсутствие оттоков и увеличение объема средств на счетах в ЦБ. Вчера остатки на корсчетах кредитных организаций в Банке России увеличились на 80,2 млрд руб. до 744,2 млрд руб., а депозиты банков в ЦБ «потяжелели» на 2,2 млрд руб. до 95,5 млрд руб. Краткосрочные ставки по межбанковским кредитам неожиданно подскочили, в частности, индикативная ставка MosPrime по однодневным кредитам взлетела на 48 б.п. до 5,4%. Среднесрочные ставки MosPrime прибавили 1–2 б.п. Объем операций РЕПО с ЦБ значительно вырос и составил 83,5 млрд руб., почти достигнув установленного лимита в 90 млрд руб. Средняя однодневная ставка РЕПО подросла на 2 б.п. до 5,29%. Сегодня Министерство финансов предложит к размещению 10 млрд руб. бюджетных средств на банковские депозиты сроком на 28 дней с целью компенсировать завтрашний возврат банками такой же суммы. Краткосрочные ставки МБК, вероятно, останутся выше 5%. В четверг наступает период налоговых платежей, поэтому начиная с сегодняшнего дня ликвидность будет находиться под давлением.

#### Совокупные средства банков в ЦБ РФ, млрд руб., и однодневная ставка MosPrime, %



Источники: ЦБ РФ

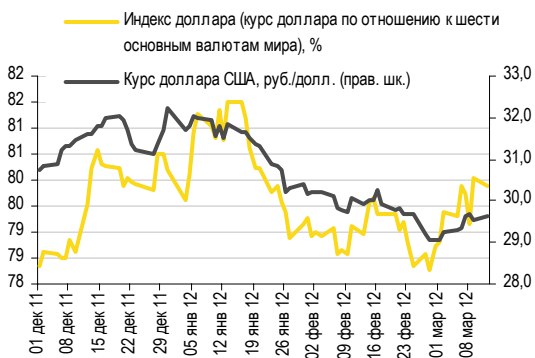
#### Объем операций РЕПО с ЦБ и однодневные ставки по РЕПО и на МБК



Источники: ЦБ РФ

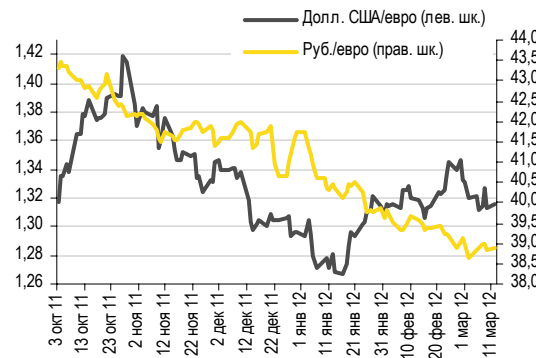
**Рубль ослаб, но сегодня может отыграть потери.** Вчера рубль подешевел на фоне снижающихся цен на нефть (котировки на Brent и WTI просели на 0,6% и 1,1% соответственно) и общего негативного настроения рынков. Евро укрепился по отношению к доллару на 0,4% и потеснил рубль на восемь копеек, закрывшись на уровне 38,9 руб./евро на ММВБ. Российская валюта также проиграла и доллару, уступив ему 12 копеек, с результатом 29,64 руб./долл. Стоимость бивалютной корзины выросла на 10 копеек до 33,81 руб. Сегодня поддержку рублю оказывают растущие цены на нефть (Brent и WTI подорожали на 0,4% и 0,5% соответственно) и позитивный настрой фондовых рынков, индексы которых ушли в плюс, ожидая публикации положительной макростатистики из США. Мы ожидаем, что сегодня рубль укрепится и будет торговаться в диапазоне 29,5–29,6 руб./долл.

#### Курс руб./долл. и индекс доллара.



Источники: Bloomberg, ММВБ

#### Курс евро относительно доллара США и рубля



Источники: Bloomberg, ММВБ

Наталья Майорова, mayorovang@uralsib.ru

## МАКРОЭКОНОМИКА

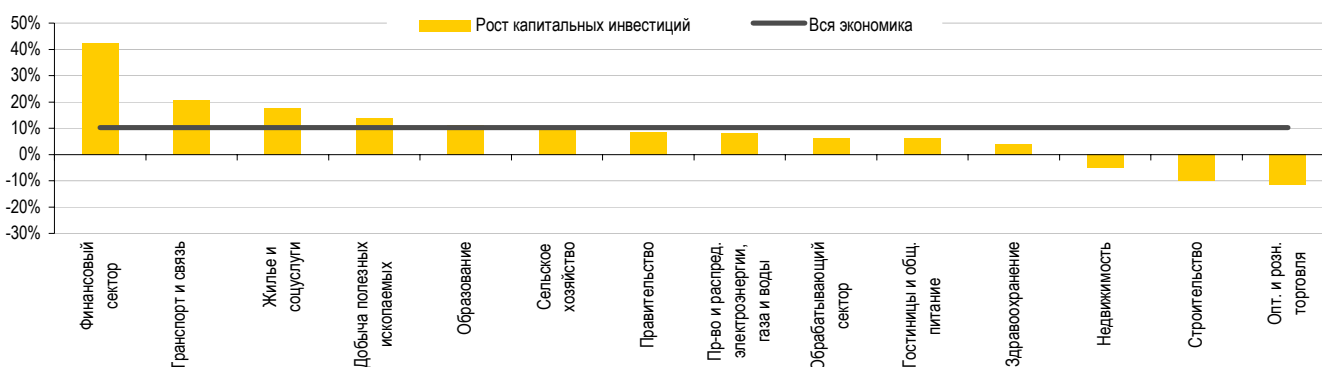
### Набиуллина: движущей силой инвестиций выступает госсектор

**Объем инвестиций в основной капитал формируется ключевыми госкомпаниями...** В ходе вчерашней встречи с премьер-министром Владимиром Путиным министр экономики Эльвира Набиуллина сообщила, что по итогам 2011 г. объем инвестиций в основной капитал вырос на 8,3%. Итоговый показатель превысил предварительную оценку Росстата, равную 6,2%, однако, учитывая энергичную динамику инвестиций во 2 п/г 2011 г., Набиуллина предположила, что текущий прогноз Министерства экономического развития по росту инвестиций на 2012 г. на уровне 7,3%, возможно, необходимо будет пересмотреть в сторону понижения. В то же время, по сообщению министра, рост объема инвестиций в топливно-энергетической отрасли, на долю которой приходится приблизительно треть совокупного показателя по стране, составил 16%.

**...в то время как частный сектор отстает.** Опубликованная статистика подтверждает, что основной движущей силой роста инвестиций выступает госсектор. Сектора, в которых преобладают частные компании, относящиеся к обрабатывающей отрасли, розничной и оптовой торговле, строительству и сфере недвижимости, отстают. Следует отметить, что по итогам 2011 г. инвестиционная активность крупных и средних предприятий возросла на 10,3% против 8,3% по экономике в целом. Из этого следует, что малый бизнес понес серьезные потери от повышения в январе 2011 г. ставки страховых платежей, поскольку рост инвестиций на предприятиях этой категории составил лишь 3,3%.

#### Госсектор доминирует

Рост капитальных инвестиций в 2011 г. по секторам (крупные и средние предприятия), %



Источники: Росстат

**«Налоговый маневр» может ударить по инвестиционной активности в 2012 г.** Недавнее снижение ставки страховых платежей будет благоприятствовать инвестиционной активности в частном секторе экономики. Однако в дальнейшем динамика инвестиций в основной капитал будет существенным образом зависеть от «налогового маневра», который предпримет новое правительство. На сегодняшний день Минфин предлагает повысить НДС на газ и акцизы, а также ввести налог на роскошь. Повышение этих налогов в целом не скажется на объеме инвестиций в основной капитал (но, возможно, приведет к сокращению капитальных вложений газодобывающих компаний). Однако окончательные решения пока не приняты. Не исключены и другие варианты: повышение НДС, переход к прогрессивной ставке налога на доходы физических лиц, и возвращение налога с продаж. Повышение НДС наиболее существенно повлияет на инвестиционную активность, поскольку приведет к уменьшению располагаемых средств предприятий, на долю которых приходится почти половина инвестиций в основной капитал. И наконец, перенос повышения регулируемых тарифов на июль окажет давление на программы капитальных затрат ключевых государственных предприятий в 2012 г. С учетом вышесказанного мы подтверждаем свой прогноз роста инвестиций по итогам 2012 г. на уровне 8,2%, что фактически соответствует показателю 2011 г.

Алексей Девятков, [devyatovae@uralsib.ru](mailto:devyatovae@uralsib.ru)  
Ольга Стерина, [sterinaoa@uralsib.ru](mailto:sterinaoa@uralsib.ru)

## НОВОСТИ ЭМИТЕНТОВ

### МТС (BB/Ba2/BB+)

#### Выручка ожидаемо снизилась, но кредитное качество осталось на высоте – отчетность по US GAAP за 4 кв. и 2011 г.

**Сезонное снижение выручки.** Вчера МТС представила результаты по US GAAP за 4 кв. и весь 2011 г., которые, на наш взгляд, оказались довольно сильными. Выручка компании в отчетном квартале ожидаемо сократилась на фоне сезонного снижения показателей и ослабления рубля, однако уменьшение активности в сфере привлечения абонентов поддержало операционную эффективность. Консолидированная выручка в октябре–декабре прошлого года опустилась на 9% квартал к кварталу и осталась на уровне показателя годичной давности – около 3,0 млрд долл. В то же время по итогам всего 2011 г. выручка поднялась на 9% до 12,3 млрд долл. за счет удачных 2 кв. и 3 кв. Основными причинами сезонного снижения выручки стали слабые показатели голосовой мобильной связи как на ключевом российском рынке, так и, к примеру, на Украине. Выручка МТС в России опустилась на 3% за квартал до 79,8 млрд руб. (2,4 млрд долл.), при этом выручка в мобильном сегменте снизилась на 4% до 66,3 млрд руб. (2,1 млрд долл.), что обусловлено как небольшим оттоком клиентской базы, так и уменьшением ARPU (-1% за квартал до 284 руб.). Однако сокращение абонентской базы было отчасти компенсировано ростом длительности разговоров (+4% за квартал до 283 мин.). На втором по значимости украинском рынке выручка опустилась на 7% за квартал до 2,3 млрд гривен (284 млн долл.), что также связано с сезонным снижением ARPU (-7% квартал к кварталу до 39 гривен). По прогнозу компании, в текущем году выручка увеличится примерно на 5–7% в местной валюте.

[...]

**Интересны МТС-2 и МТС-8.** Опубликованная отчетность еще раз подтвердила высокое кредитное качество МТС и не преподнесла сюрпризов. Однако недавно на рынке появилась информация о возможной передаче в собственность МТС сотовой «дочки» Системы в Индии SSTL, и если это соответствует действительности, рентабельность МТС может оказаться под давлением (у SSTL отрицательная операционная рентабельность) ввиду потенциального увеличения долга МТС на сумму довольно существенного долга SSTL. Среди еврооблигаций МТС на рынке остался только длинный MTS'20, который, на наш взгляд, не представляет интереса, более привлекательно выглядят длинные евробонды ВымпелКома. Большинство локальных выпусков не отличаются высокой ликвидностью. С нашей точки зрения, на данный момент интересны МТС-2 и МТС-8, торгующиеся практически на одинаковых уровнях со сравнимыми бумагами ВымпелКома, хотя, по нашей оценке, премия последних должна составлять не менее 30 б.п.

Полный комментарий будет опубликован в ближайшее время.

*Юрий Голбан, golbanyv@uralsib.ru*

## КАЛЕНДАРЬ ПРЕДСТОЯЩИХ СОБЫТИЙ

### Долговой рынок

13 марта	Погашение Ростелеком-03 (3 млрд руб.).
15 марта	Оферта Банк Национальный Стандарт-01 (1,5 млрд руб.). Оферта ТГК-1 01 (4 млрд руб.). Погашение Московская область-34009 (33 млрд руб.). Погашение Кокс-02 (5 млрд руб.).
16 марта	Погашение Разгуляй-Финанс-03 (3 млрд руб.).
19 марта	Оферта СИБУР Холдинг-03 (30 млрд руб.).
20 марта	Оферта Балтинвестбанк-02 (1,5 млрд руб.). Погашение ТНК-ВР-2012 (500 млн долл.).
21 марта	Погашение Татфондбанк-05 (2 млрд руб.). Погашение Банк Санкт-Петербург-2012 (50 млн долл.). Погашение ЕвроХим-2012 (300 млн долл.).

### Денежный рынок

14 марта	Банки должны вернуть Минфину 10 млрд руб.
15 марта	Выплата страховых взносов
20 марта	Выплата 1/3 НДС за 4 кв. 2011 г.
21 марта	Банки должны вернуть Минфину 67,4 млрд руб.
26 марта	Выплата НДС и акцизов
28 марта	Выплата налога на прибыль
28 марта	Банки должны вернуть Минфину 8 млрд руб.

## КАЛЕНДАРЬ ОФЕРТ

Дата оферты	Выпуск	Объем выпуска, млн руб.	Цена оферты, %	Ставка предыдущег о купона, %	Новая ставка купона, %	Дата следующей оферты / погашения
	ТГК-1 01	4 000	100	8,5	-	-
15.03.12	Банк Национальный Стандарт-01	1 500	100	10,0	9,8	15 марта 2013
19.03.12	СИБУР Холдинг-03	30 000	100	9,25	-	-
20.03.12	Балтинвестбанк-02	1 500	100	9,0	-	-

## Рынок рублевых облигаций

Выпуск	Объем, млн	Купон, %	Дата			Месяцев до		Цена	Изм.	Торговый объем, шт	Котировки		Доходность, %			Дюр, лет	Рейтинг F/M/S	Сектор
			купона	оферты	погаш	офрт	погаш				покупка	продажа	офрт	погаш	текущ			
<b>КОРПОРАТИВНЫЕ РУБЛЕВЫЕ ОБЛИГАЦИИ</b>																		
7Контин-2	7 000 R	8.50	14.06.12		14.06.12		3.1				94.75						Потреб. усл.	
Uranium-1	16 500 R	9.75	06.06.12	05.12.16	24.11.21	56.8	116.5				99.30	100.30					МГД	
Абсолют-5	1 800 R			30.07.14	27.07.16	28.6	52.5										BB+/Ba3/отзван/B2/	
Авангард-3	1 500 R	8.00	11.05.12	18.05.12	10.05.13	2.2	13.9					100.10					B-/	
АвтоBA3-4	5 000 R	0.10	22.05.12	24.05.12	20.05.14	2.4	26.3										Машиностр. и пр.	
Автодор-1	3 000 R	9.75	04.12.12		29.11.16		56.6				100.56	100.75					Строительство	
АгроСоюз-2	1 500 R	17.00	28.03.12		28.03.12		0.5										Сельск. хоз.	
АИЖК 2011 1-1	2 258 R	9.00	15.05.12		15.02.44		383.4										Финансы	
АИЖК 2011 1-2	1 129 R	3.00	15.05.12		15.02.44		383.4										Финансы	
АИЖК 2011 2-1	7 457 R	8.25	15.03.12		15.09.43		378.4										/Ba3/	
АИЖК 2011 2-2	7 457 R	6.00	15.03.12		15.09.43		378.4										/Ba3/	
АИЖК-05	1 320 R	7.35	15.04.12		15.10.12		7.1				99.80	100.15					/Baa1/BBB	
АИЖК-06	2 000 R	7.40	15.04.12		15.07.14		28.1				97.00	100.00					/Baa1/BBB	
АИЖК-07	4 000 R	7.68	15.04.12		15.07.16		52.1				98.19	101.50					/Baa1/BBB	
АИЖК-08	5 000 R	7.63	15.03.12	25.03.14	15.06.18	24.4	75.2										/Baa1/BBB	
АИЖК-09	5 000 R	7.49	15.05.12	15.02.15 C	15.02.17	35.2	59.2				98.55	99.88					/Baa1/BBB	
АИЖК-10	6 000 R	8.05	15.05.12		15.11.18		80.2				96.70						/Baa1/BBB	
АИЖК-11	10 000 R	8.20	15.03.12		15.09.20		102.2										/Baa1/BBB	
АИЖК-12	7 000 R	10.75	15.06.12		15.12.13		21.1	103.81		51 010	103.50	104.50		10.10			/Baa1/BBB	
АИЖК-13	7 000 R	10.75	15.04.12		15.04.18		73.2				111.05	112.05					/Baa1/BBB	
АИЖК-14	7 000 R	10.75	15.05.12		15.05.23		134.2				114.15	115.15					/Baa1/BBB	
АИЖК-15	7 000 R	10.75	15.03.12		15.09.28		198.3										/Baa1/BBB	
АИЖК-16	10 000 R	8.25	15.03.12		15.09.21		114.2										/Baa1/BBB	
АИЖК-17	8 000 R	9.05	15.04.12		15.04.22		121.2				102.30	105.00					/Baa1/BBB	
АИЖК-18	7 000 R	8.00	15.04.12	18.04.16	15.07.23	49.2	136.2	99.50		2 553	98.70	99.50	8.40		7.94	3.22	/Baa1/BBB	
АИЖК-19	6 000 R	7.70	15.05.12	19.05.15	15.11.25	38.2	164.3				96.00						/Baa1/BBB	
АИЖК-20	5 000 R	8.60	15.03.12		15.12.27		189.2										/Baa1/BBB	
АИЖК-23	14 000 R	7.94	15.06.12	19.06.12	15.12.29	3.3	213.3							12.07	12.32	0.67	/Baa1/BBB	
АиФ-2	1 000 R	12.75	22.06.12		21.12.12		9.3	100.70		1 100	100.40	100.79					Медиа	
АкБарс-5	5 000 R	8.25	17.04.12	24.04.12	15.10.13	1.4	19.1				100.03	100.10					BB/B1/	
Акрон-2	3 500 R	8.20	22.03.12		19.09.13		18.3				98.10	99.00					B+/B1/	
Акрон-3	3 500 R	13.85	23.05.12	25.05.12	20.11.13	2.4	20.3	101.15		210 001	101.06	101.34	7.85		13.15	0.18	B+/B1/	
Акрон-4	3 750 R	7.95	29.05.12	29.05.14	18.05.21	26.6	110.3				96.50						B+/B1/	
Акрон-5	3 750 R	7.95	29.05.12	29.05.14	18.05.21	26.6	110.3				96.02	99.90					B+/B1/	
Алроса-20	3 000 R	8.95	27.03.12		23.06.15		39.4				101.47	110.05					BB-/Ba3/BB-	
Алроса-21	8 000 R	8.25	22.03.12	25.06.13	18.06.15	15.5	39.2	100.71		220 001	100.70	101.91	7.88		8.05	1.11	BB-/Ba3/BB-	
Алроса-22	8 000 R	8.25	27.03.12	28.06.13	23.06.15	15.6	39.4	100.85	0.07	150 310	100.71	100.90	7.77		8.04	1.13	BB-/Ba3/BB-	
Алроса-23	7 000 R	8.95	22.03.12		18.06.15		39.2	102.03	0.13	3 033	101.95	102.15		8.49		8.60	2.60	BB-/Ba3/BB-
АльфаБанк-1	5 000 R	8.25	07.08.12	06.02.14	02.02.16	22.9	46.8	99.30		1 418	99.30	99.50	8.84		8.24	1.64	BB+/Ba1/BB	
АльфаБанк-2	5 000 R	9.25	08.06.12	11.06.13	02.12.16	15.0	56.7				100.80	100.86					BB+/Ba1/BB	
АльянсНК БО-1	5 000 R	9.25	07.08.12		04.02.14		22.8	99.86		334	94.02	99.99		9.54	9.18	1.62	B1/B+	
АльянсНК-3	5 000 R	9.75	31.07.12	01.08.13	21.07.20	16.7	100.4				100.25	100.80					B1/B+	
АльянсНК-4	5 000 R	8.85	12.06.12	09.06.16	01.06.21	51.0	110.7	94.75		3 560	94.26	97.49	10.68		9.13	3.19	B1/B+	
АльянсНК-6	7 000 R	8.85	15.06.12	15.06.16	04.06.21	51.2	110.8				94.26	97.49					B1/B+	
АмурМеталл-7	1 380 R	18.00	31.03.12		30.06.12		3.6										МГД	
АптЗиб-2	400 R	18.00	05.06.12		05.06.12		2.8	101.70	0.13	61 777	101.80	101.81		10.92	17.65	0.21		
АтомЭнПром-6	10 000 R	7.50	15.08.12		15.08.14		29.1	98.50		75 000	95.20	101.25		8.17	7.29	2.05	//BBB-	
Аэрофлот БО-1	6 000 R	7.75	09.04.12		08.04.13		12.9	100.20		1	100.20	100.45		7.69	7.49	9.05	BB+//	
Аэрофлот БО-2	6 000 R	7.75	09.04.12		08.04.13		12.9	100.17		1	100.17	100.60		7.72	7.49	0.95	BB+//	
Аэрокспресс-1	3 500 R	11.00	20.07.12		13.01.17		58.1										Транспорт	
БалтИнвБ-2	1 500 R	9.00	15.03.12	20.03.12	10.09.15	0.3	42.0										/B3/	
БанкМосквы-2	10 000 R	7.55	03.08.12		01.02.13		10.7				99.30	99.60					BBB-/Ba2/	
БанкСПб БО-1	5 000 R	8.25	10.04.12		09.04.13		12.9										отзван/Ba3/	
БанкСПб БО-2	5 000 R	7.50	26.03.12	27.03.12	23.09.13	0.5	18.4	100.05	(0.06)	8 045	100.00	100.09	6.16		7.25	0.04	отзван/Ba3/	
БанкСПб БО-4	3 000 R	8.50	14.06.12	17.12.12	12.12.13	9.2	21.0				85.00	100.00					отзван/Ba3/	
Башнефть БО-1	10 000 R	9.35	05.06.12	05.12.13	02.12.14	20.8	32.7	101.44		1 307 559	101.45	101.55	8.60		9.00	1.47	Нефть и газ	
Башнефть-1	15 000 R	12.50	19.06.12	22.12.12	13.12.16	9.4	57.1	103.45		51	100.51	103.54	7.91		11.76	0.69	Нефть и газ	
Башнефть-2	15 000 R	12.50	19.06.12	22.12.12	13.12.16	9.4	57.1				102.53	103.54					Нефть и газ	
Башнефть-3	20 000 R	12.50	19.06.12	22.12.12	13.12.16	9.4	57.1	103.40		735	103.33	103.45	7.98		11.77	0.69	Нефть и газ	
Башнефть-4	10 000 R	9.00	17.08.12	19.02.15	04.02.22	35.3	118.9										Нефть и газ	
Бинбанк БО-1	3 000 R	9.85	20.06.12	25.12.12	20.12.14	9.5	33.3										отзван/B2/B-	
Бинбанк-2	1 000 R	8.85	28.04.12		29.04.13		13.6										отзван/B2/B-	
БК Евразия-1	5 000 R	8.40	27.06.12	27.06.16	20.06.18	51.6	75.3	96.82	0.82	13 674	97.00		9.53		8.52	3.30	BB//	
БНП Париба-1	2 000 R	7.70	27.03.12		29.03.14		24.6				85.00						//BBB	
ВБД БО-1	3 000 R	7.35	13.04.12	17.10.12	11.10.13	7.2	19.0										/отзван/отзван	
ВБД БО-2	3 000 R	7.35	13.04.12	17.10.12	11.10.13	7.2	19.0										/отзван/отзван	
ВБД БО-3	3 000 R	7.35	13.04.12	17.10.12	11.10.13	7.2	19.0					99.88					/отзван/отзван	
ВБД БО-6	5 000 R	7.90	28.06.12		27.06.13		15.5										/отзван/отзван	
ВБД БО-7	5 000 R	7.90	28.06.12		27.06.13		15.5										/отзван/отзван	
ВБД БО-8	5 000 R	7.35	13.04.12	17.10.12	11.10.13	7.2	19.0										/отзван/отзван	
ВБД-3	5 000 R	7.45	29.08.12		27.02.13		11.6				99							

## Рынок рублевых облигаций

Выпуск	Объем, млн	Купон, %	Дата			Месяцев до		Цена	Изм.	Торговый объем, шт	Котировки		Доходность, %			Дюр, лет	Рейтинг F/M/S	Сектор	
			кулона	оферты	погаш	офрт	погаш				покупка	продажа	офрт	погаш	текуц				
<b>КОРПОРАТИВНЫЕ РУБЛЕВЫЕ ОБЛИГАЦИИ</b>																			
ВТБ 24-ИП	15 000 R	8.65	14.03.12		10.12.14		33.0									BBB/Baa1/отзван	Финансы		
ВТБ 24-2	10 000 R	7.75	07.08.12		05.02.13		10.8	100.00	(0.08)	200 001	99.97	100.15		7.89	7.69	0.82	BBB/Baa1/отзван	Финансы	
ВТБ 24-3	6 000 R	5.60	30.05.12	05.06.12	29.05.13	2.8	14.6				99.99					BBB/Baa1/отзван	Финансы		
ВТБ 24-4	8 000 R	6.90	23.08.12	29.08.12	20.02.14	5.6	23.3				99.50	100.00				BBB/Baa1/отзван	Финансы		
ВТБ БО-1	5 000 R	7.60	16.03.12		15.03.13		12.1									BBB/Baa1/BBB	Финансы		
ВТБ БО-2	5 000 R	7.60	16.03.12		15.03.13		12.1									BBB/Baa1/BBB	Финансы		
ВТБ БО-5	10 000 R	7.60	16.03.12		15.03.13		12.1									BBB/Baa1/BBB	Финансы		
ВТБ БО-6	10 000 R	8.50	23.03.12	28.12.12	19.12.14	9.6	33.3	100.70	0.70	15 000	100.70	100.80	7.78		8.29	0.69	BBB/Baa1/BBB	Финансы	
ВТБ БО-7	10 000 R	7.95	27.04.12	01.02.13	23.01.15	10.7	34.4	100.48	0.05	88 002	100.34	100.46	7.58		7.84	0.79	BBB/Baa1/BBB	Финансы	
ВТБ Лизинг-1	3 692 R	7.10	10.05.12	14.05.12	06.11.14	2.1	31.9				99.65	100.00					BBB/BBB	Финансы	
ВТБ Лизинг-2	5 385 R	6.45	10.04.12	10.01.13	07.07.15	10.0	39.8				98.80						BBB/BBB	Финансы	
ВТБ Лизинг-3	3 462 R	6.90	13.03.12	11.09.13	07.06.16	18.0	50.9										BBB/BBB	Финансы	
ВТБ Лизинг-4	3 462 R	6.65	13.03.12	13.03.13	07.06.16	12.0	50.9										BBB/BBB	Финансы	
ВТБ Лизинг-7	3 846 R	8.15	06.06.12	04.06.14	30.11.16	26.8	56.7	100.19			99.90	100.50	8.27		8.13	1.49	BBB/BBB	Финансы	
ВТБ Лизинг-8	4 231 R	7.80	08.05.12		01.08.17		64.7	100.07		5 700	100.00	100.10			7.74		BBB/BBB	Финансы	
ВТБ Лизинг-9	4 231 R	7.00	09.05.12		02.08.17		64.7				98.10						BBB/BBB	Финансы	
ВТБ-5	15 000 R	7.40	19.04.12		17.10.13		19.2	100.00		350	99.60	100.00		7.61	7.32	1.40	BBB/Baa1/BBB	Финансы	
ВТБ-6	15 000 R	7.20	11.04.12	13.07.12	06.07.16	4.0	51.8	100.00	(0.05)	11 428	99.93	100.00	7.39		7.11	0.30	BBB/Baa1/BBB	Финансы	
ВЭБ Лизинг-01	5 000 R	8.50	12.07.12	14.07.15	02.07.20	40.1	99.7										BBB/BBB	Финансы	
ВЭБ Лизинг-03	5 000 R	7.50	13.04.12	16.04.14	02.04.21	25.2	108.8	97.55	2.55	176	97.50	99.70	9.00		7.45	1.75	BBB/BBB	Финансы	
ВЭБ Лизинг-04	5 000 R	8.60	13.04.12	13.04.16	02.04.21	49.1	108.8	98.30	0.08	3 500	98.25	100.30	9.31		8.45	3.11	BBB/BBB	Финансы	
ВЭБ Лизинг-05	5 000 R	8.60	13.04.12	13.04.16	02.04.21	49.1	108.8	98.70		473	97.00	98.70	9.19		8.41	3.11	BBB/BBB	Финансы	
ВЭБ Лизинг-06	10 000 R	9.00	07.08.12		25.01.22		118.6	100.18	0.15	1 926 061	100.20	100.37		9.12	8.91	2.32	BBB/BBB	Финансы	
ВЭБ Лизинг-08	5 000 R	8.80	01.05.12	31.10.14	19.10.21	31.7	115.3	100.47		20 115	100.48	101.00	8.78		8.49	2.14	BBB/BBB	Финансы	
ВЭБ Лизинг-09	5 000 R	8.80	02.05.12	03.11.14	20.10.21	31.8	115.4	100.48		65	100.48	100.65	8.77		8.49	2.15	BBB/BBB	Финансы	
ВЭБ-01В	500 \$	3.30	21.08.12	21.02.13	20.02.15	11.4	35.3										BBB/Baa1/BBB	Финансы	
ВЭБ-06	10 000 R	7.90	24.04.12	21.10.17	13.10.20	67.4	103.1	97.46	0.56	90	96.50	96.89	8.66		7.86	4.13	BBB/Baa1/BBB	Финансы	
ВЭБ-08	15 000 R	6.90	24.04.12	24.10.13	13.10.20	19.4	103.1				98.15	98.90					BBB/Baa1/BBB	Финансы	
ВЭБ-09	15 000 R	7.90	29.03.12	25.03.16	18.03.21	48.5	108.3	97.86	0.06	154 100	97.20	97.99			7.79	3.13	BBB/Baa1/BBB	Финансы	
ВЭБ-10	15 000 R	8.50	03.04.12	29.09.16	21.09.21	54.6	114.4										BBB/Baa1/BBB	Финансы	
ГазпрНефть БО-5	10 000 R	7.15	10.04.12		09.04.13		12.9	99.50		410	99.65	99.90		7.78	6.98	0.95	/Ваа3/BBB-	Нефть и газ	
ГазпрНефть БО-6	10 000 R	7.15	10.04.12		09.04.13		12.9	99.70		10 000	99.65	99.85		7.58	6.96	0.95	/Ваа3/BBB-	Нефть и газ	
ГазпрНефть-03	8 000 R	14.75	17.07.12	23.07.12	12.07.16	4.4	52.0	102.73	0.02	4 526	102.70	102.84	6.72		14.05	0.33	/Ваа3/BBB-	Нефть и газ	
ГазпрНефть-04	10 000 R	8.20	17.04.12	16.04.18	09.04.19	73.2	85.0	98.55	2.72	3 370	98.35	100.05	8.69		8.05	4.36	/Ваа3/BBB-	Нефть и газ	
ГазпрНефть-08	10 000 R	8.50	07.08.12		02.02.16		46.8	100.51	0.01	11 855	98.10	100.55		8.51	8.39	3.11	/Ваа3/BBB-	Нефть и газ	
ГазпрНефть-09	10 000 R	8.50	07.08.12	08.02.16	26.01.21	46.9	106.6	100.40		2 227	100.30	100.52	8.55		8.40	3.11	/Ваа3/BBB-	Нефть и газ	
ГазпрНефть-10	10 000 R	8.90	07.08.12	05.02.18	26.01.21	70.9	106.6	101.75	1.75	50 006	101.60	110.04	8.69		8.68	4.31	/Ваа3/BBB-	Нефть и газ	
ГазпрНефть-11	10 000 R			09.02.15	25.01.22	35.0	118.6	100.45		1 616 905	100.50	100.59	8.55			2.41	/Ваа3/BBB-	Нефть и газ	
Газпром-09	5 000 R	7.23	15.08.12		12.02.14		23.1				97.13	100.80					BBB/Baa1/BBB	Нефть и газ	
Газпром-11	5 000 R	13.75	26.06.12		24.06.14		27.4	113.40	0.00	1 136	113.40	113.80		7.40	11.83	1.87	BBB/Baa1/BBB	Нефть и газ	
Газпром-13	10 000 R	13.12	26.06.12		26.06.12		3.5				101.70	101.80					BBB/Baa1/BBB	Нефть и газ	
ГазпромК-3	15 000 R	7.50	10.05.12	14.11.12	06.11.14	8.1	31.9	100.25	0.02	203 130	100.25	100.28	7.21		7.30	0.60	BBB/Baa1/BBB	Нефть и газ	
ГЭС-1	1 500 R	8.00	20.06.12		20.06.12		3.3	100.00	0.00	60	91.19	100.25		8.09	7.86	0.25		Электроэнерг.	
ГЭС-2	1 500 R	12.00	24.04.12		23.04.13		13.4				95.00	104.99						Электроэнерг.	
Гидромашс-2	3 000 R	10.75	17.08.12		13.02.15		35.1	101.08	0.08	14 170	100.95	101.54		10.57	10.56	2.33		Машиностр. и пр.	
ГлавнаяДорога-3	8 000 R	11.30	19.11.12		30.10.28		199.8					102.00						Строительство	
Глобэкс БО-1	5 000 R	8.30	16.08.12		16.02.13		11.2			35 000	99.65	100.48					BB/BB	Финансы	
Глобэкс БО-2	5 000 R	9.90	22.07.12		22.07.13		16.3	100.76		190 001	100.81	101.00		9.49	9.69	1.18	BB/BB	Финансы	
Глобэкс БО-3	3 000 R	8.10	08.06.12	13.06.12	08.12.13	3.1	20.9				100.00	100.05					BB/BB	Финансы	
Глобэкс БО-4	3 000 R	6.95	01.08.12	03.08.12	01.08.14	4.7	28.7										BB/BB	Финансы	
Глобэкс БО-5	2 000 R	8.10	08.06.12	13.06.12	08.12.13	3.1	20.9					100.08					BB/BB	Финансы	
Глобэкс БО-6	2 000 R	6.95	01.08.12	03.08.12	01.08.14	4.7	28.7										BB/BB	Финансы	
ГПБ БО-1	10 000 R	7.75	08.06.12		08.12.13		20.9	99.21		318	99.20	100.00		8.40	7.66	1.51	/Ваа3/BB+	Финансы	
ГПБ БО-2	10 000 R	6.75	18.07.12	23.07.13	18.07.14	16.4	28.2	98.60		300	98.40	98.60	8.01		6.78	1.21	/Ваа3/BB+	Финансы	
ГПБ БО-3	10 000 R	8.50	01.08.12	05.02.14	01.02.15	22.8	34.7	100.20	(0.10)	15 000	100.10	100.20	8.55		8.40	1.63	/Ваа3/BB+	Финансы	
ГПБ БО-4	10 000 R	8.50	20.06.12	24.12.12	20.12.14	9.4	33.3				95.00						/Ваа3/BB+	Финансы	
ГПБ Ипотека	879 R	8.00	29.03.12		29.12.36		297.8				99.70	100.00						Финансы	
ГПБ Ипотека2-1	4 348 R	7.50	25.03.12		25.06.41		351.7											Финансы	
ГПБ-2	5 000 R	6.54	23.05.12		20.11.13		20.3											/Ваа3/BB+	Финансы
ГПБ-4	20 000 R	6.85	17.05.12		15.11.12		8.2					100.05						/Ваа3/BB+	Финансы
ГПБ-5	20 000 R	6.85	24.05.12		22.11.12		8.4											/Ваа3/BB+	Финансы
ГСС БО-1	3 000 R	8.25	22.06.12	25.12.12	20.12.13	9.5	21.3											BB//	Машиностр. и пр.
ГСС БО-2	3 000 R	7.50	24.04.12	25.04.12	22.04.14	1.4	25.3				85.01	100.00							

## Рынок рублевых облигаций

Выпуск	Объем, млн	Купон, %	Дата			Месяцев до		Цена	Изм.	Торговый объем, шт	Котировки		Доходность, %			Дюр, лет	Рейтинг F/M/S	Сектор	
			кулона	оферты	погаш	офрт	погаш				покупка	продажа	офрт	погаш	текуц				
<b>КОРПОРАТИВНЫЕ РУБЛЕВЫЕ ОБЛИГАЦИИ</b>																			
ЕвразХолдинг-2	10 000 R	9.95	30.04.12	28.10.15	19.10.20	43.6	103.3	100.97	(0.03)	35 746	101.10	101.25	9.85	9.51	2.76	BB-/B1/B+	МГД		
ЕвразХолдинг-3	5 000 R	9.25	23.03.12	26.03.13	13.03.20	12.5	96.1	101.30		54 100	101.15	101.40	8.06	8.76	0.89	BB-/B1/B+	МГД		
ЕвразХолдинг-4	5 000 R	9.95	30.04.12	28.10.15	19.10.20	43.6	103.3				101.10	102.99				BB-/B1/B+	МГД		
ЕвразХолдинг-5	5 000 R	8.40	07.06.12	03.06.16	27.05.21	50.8	110.6	94.80	0.10	10 100	94.80	97.49	10.18	8.66	3.22	BB-/B1/B+	МГД		
ЕвразХолдинг-7	15 000 R	8.40	05.06.12	01.06.16	25.05.21	50.7	110.5	94.70		214 643	94.70	96.99	10.21	8.67	3.21	BB-/B1/B+	МГД		
ЕвроХим-2	5 000 R	8.90	03.07.12	03.07.15	26.06.18	39.7	75.5	100.62	0.13	50 000	100.62		8.86	8.70	2.65	BB/BB	Хим. пром.		
ЕвроХим-3	5 000 R	8.25	23.05.12	23.11.15	14.11.18	44.4	80.2				97.51	98.59				BB/BB	Хим. пром.		
ЭСКС-2	1 000 R	8.74	05.04.12		05.04.12		0.8				99.30						Электрэнерг.		
Желдорип-2	2 500 R	12.00	19.04.12		19.04.12		1.2				99.23	101.89					Финансы		
Желдорип-3	2 000 R	13.00	21.03.12		19.09.12		6.3										Финансы		
Запсиб БО-1	2 000 R	9.75	22.06.12	27.12.12	20.06.14	9.5	27.3				99.00	100.00				//B	Финансы		
Заречная-01	3 000 R	10.80	29.06.12	12.01.15	21.12.18	34.1	81.4										МГД		
Зенит БО-1	5 000 R	7.10	07.04.12	11.04.12	07.04.13	1.0	12.9	99.98		22 400	99.96	99.99	7.41	6.89	0.07	V+/Ba3/	Финансы		
Зенит БО-2	5 000 R	7.75	22.03.12	26.09.12	22.09.13	6.5	18.4				99.80	99.86				V+/Ba3/	Финансы		
Зенит БО-3	3 000 R	8.75	15.05.12	19.11.12	15.11.14	8.3	32.2				100.30	100.45				V+/Ba3/	Финансы		
Зенит БО-4	3 000 R	8.90	07.08.12	11.02.13	07.02.15	11.0	34.9				100.35	100.50				V+/Ba3/	Финансы		
Зенит БО-5	3 000 R	8.90	14.08.12	18.02.13	14.02.15	11.3	35.1				100.35	100.50				V+/Ba3/	Финансы		
Зенит БО-6	5 000 R	7.25	26.05.12	28.11.12	26.05.14	8.6	26.5	99.38	(0.02)	258	99.30	99.45	8.31	7.14	0.64	V+/Ba3/	Финансы		
Зенит-5	5 000 R	7.50	05.06.12	07.06.12	04.06.13	2.9	14.8	99.94	0.04	5 850	99.91	99.95	7.84	7.36	0.22	V+/Ba3/	Финансы		
Зенит-6	3 000 R	8.00	03.07.12	05.07.12	01.07.14	3.8	27.6	100.04		5 000	99.98	100.30	7.96	7.88	0.29	V+/Ba3/	Финансы		
ЗолСелгид-3	1 500 R	16.50	31.05.12	06.06.12	29.05.14	2.8	26.6				101.01						МГД		
ЗСД-1	5 000 R	8.75	05.06.12	29.04.16	13.05.31	49.6	230.2				99.10	99.20					Строительство		
ЗСД-2	5 000 R	8.75	05.06.12	29.04.16	13.05.31	49.6	230.2				99.20	100.10					Строительство		
ЗСД-3	5 000 R	9.15	31.08.12	28.02.17	06.02.32	59.6	239.0										Строительство		
ЗСД-4	5 000 R	9.15	31.08.12	28.02.17	06.02.32	59.6	239.0										Строительство		
ЗСД-5	5 000 R	9.15	31.08.12	28.02.17	06.02.32	59.6	239.0										Строительство		
ИАВ1-1	2 932 R	8.95	10.05.12		10.08.44		389.2										Финансы		
ИАВ1-2	1 140 R				10.08.44		389.2										Финансы		
ИАРТ-1	1 000 R	8.50	31.07.12		04.08.13		16.8				1.00						Финансы		
ИКС5-1	9 000 R	7.95	03.07.12		01.07.14		27.6	98.23		8 400	97.05	98.35		9.00	7.97	1.94	//B+	Потреб. усл.	
ИКС5-4	8 000 R	7.75	07.06.12	06.06.14	02.06.16	26.8	50.7	97.97	0.07	237 988	97.75	97.95	8.95	7.75	1.88	//B+	Потреб. усл.		
ИньТоргБ БО-1	2 000 R	9.60	25.05.12	01.06.12	25.11.13	2.7	20.5				100.00	100.30				//B2/	Финансы		
ИньТоргБ-4	1 500 R	9.00	08.04.12		08.10.12		6.9										//B2/	Финансы	
ИнгБанк-1	5 000 R	7.73	16.04.12		23.07.14		28.4	99.00	(0.01)	283 549	98.90	99.24		7.71		//Baa1/	Финансы		
ИнгБанк-2	5 000 R	8.25	12.05.12		18.11.14		32.3										//Baa1/	Финансы	
Интурист-2	2 000 R	14.00	22.05.12	25.05.12	21.05.13	2.4	14.3	100.46	0.14	1 535	100.40	100.57	11.62	13.37	0.17		Потреб. усл.		
Иркут БО-1	5 000 R	9.25	13.03.12		10.09.13		18.0										//Ba2/	Машиностр. и пр.	
ИркутЭнерго БО-1	3 000 R	7.60	10.04.12		08.04.14		24.9				92.00						/отзван/отзван	Электрэнерг.	
ИркутЭнерго-1	5 000 R	15.50	31.05.12		28.11.13		20.6				105.05						/отзван/отзван	Электрэнерг.	
ИтераФ-1	5 000 R	8.50	22.05.12		20.11.12		8.3				98.10	99.65						Нефть и газ	
Камаз БО-1	2 000 R	9.00	18.06.12	19.12.12	16.12.13	9.3	21.2				99.35	100.48						Машиностр. и пр.	
Камаз БО-2	3 000 R	8.60	07.08.12		04.02.14		22.8				96.01	99.99						Машиностр. и пр.	
Карусель-1	3 000 R	12.00	15.03.12		12.09.13		18.0										//B+	Потреб. усл.	
КаспЭнергия-1	1 000 R	12.50	24.04.12	27.04.12	23.10.12	1.5	7.4	99.99	0.00	2	99.64	99.99	12.67	11.93	0.10			Нефть и газ	
КВАДРА-1	5 000 R	8.00	31.05.12		31.05.12		2.6											Электрэнерг.	
КЕДР БО-1	1 500 R	9.25	28.06.12	09.01.13	28.06.14	10.0	27.6				98.50	99.00					//B2/	Финансы	
КИТ ФинансКап-2	4 000 R	11.00	12.06.12		10.06.14		27.0										V/отзван/отзван	Финансы	
Кокс БО-2	5 000 R	8.70	30.05.12		28.05.14		26.5	96.01		3 174	95.50	96.19		11.05	8.84	1.81	//B2/B	МГД	
Кокс-2	5 000 R	12.00	15.03.12		15.03.12		0.1											МГД	
Комос БО-1	1 500 R	11.00	19.07.12		17.07.14		28.2	98.50		1	96.10	98.50		12.46	10.99	1.25		Сельск. хоз.	
Копейка БО-1	3 000 R	9.50	24.04.12	30.07.12	23.07.13	4.6	16.4	100.47	0.07	1 930	100.40	100.45	8.42	9.03	8.34	0.33	//B+	Потреб. усл.	
Копейка БО-2	3 000 R	9.00	03.04.12		01.10.13		18.7	100.37		50 481	100.20	100.35		8.82	1.33		//B+	Потреб. усл.	
КрайИнвБ БО-1	1 500 R	9.25	19.04.12	23.10.12	19.04.14	7.4	25.2				99.20	99.70					V+/B+	Финансы	
КредЕврБ БО-1	5 000 R	8.10	27.04.12		27.04.14		25.5				92.00	97.50						BB-/Ba3/	Финансы
КредЕврБ БО-2	5 000 R	10.00	10.08.12	12.02.14	10.02.15	23.1	35.0					100.15						BB-/Ba3/	Финансы
КредЕврБ-6	4 000 R	8.30	21.08.12	22.08.12	18.02.14	5.4	23.3	100.01		97 501	100.05	100.10	8.43	8.26	0.41			BB-/Ba3/	Финансы
КузбассЭнерго-1	10 000 R	8.05	25.06.12	25.06.14	14.06.21	27.5	111.2											Электрэнерг.	
КузбассЭнерго-2	5 000 R	8.70	26.04.12	26.04.16	15.04.21	49.5	109.2				95.11	95.70						Электрэнерг.	
Куйбышевазот-4	2 000 R	8.60	12.04.12	21.04.14	07.04.16	25.3	48.9				97.24	97.65						Хим. пром.	
ЛенСпецСМУ БО-2	1 500 R	14.50	24.05.12		23.05.13		14.4	103.23		37 210	100.17	103.99		10.39	13.95	0.66	//B	Строительство	
ЛенСпецСМУ-1	800 R	16.00	10.06.12		07.12.12		8.9	103.40		1 500	103.40	103.98		9.14	15.47	0.44	//B	Строительство	
ЛенЭнерго-3	3 000 R	8.02	18.04.12		18.04.12		1.2	100.01		3 009	100.01	100.15		7.95	7.77	0.09		//Ba2/	Электрэнерг.
ЛОКО Банк БО-1	2 500 R	9.80	09.08.12		06.02.14		22.9				100.28	100.81						V+/B2/	Финансы
ЛОКО Банк-5	2 500 R	8.10	26.07.12	02.08.12	23.07.15	4.7	40.4				99.80	99.93						V+/B2/	Финансы
ЛСР БО-1	1 500 R	10.50	26.06.12	02.07.12	25.06.13	3.7	15.5				100.35	100.80						V/B2/	Строительство
ЛСР БО-2	2 000 R	10.00	13.03.12		10.09.13		18.0											V/B2/	Строительство
ЛСР БО-3	2 000 R	9.50	22.03.12		20.03.14		24.3	96.40	(0.20)	355	96.08	96.50		11.88	9.42	1.			

## Рынок рублевых облигаций

Выпуск	Объем, млн	Купон, %	Дата			Месяцев до		Цена	Изм.	Торговый объем, шт	Котировки		Доходность, %			Дюр, лет	Рейтинг F/M/S	Сектор
			купона	оферты	погаш	офрт	погаш				покупка	продажа	офрт	погаш	текущ			
<b>КОРПОРАТИВНЫЕ РУБЛЕВЫЕ ОБЛИГАЦИИ</b>																		
Магнит БО-6	5 000 R	7.75	24.04.12		22.04.14		25.3	98.45		269 204	98.40	98.60		8.74	7.64	1.78		Потреб. усл.
Магнит-2	5 000 R	8.20	23.03.12		23.03.12		0.4	100.00	(0.02)	35 796	100.01	100.03		8.19	7.90	0.03		Потреб. усл.
Макромир-1	1 000 R		28.08.12		26.02.13		11.5											Строительство
МБРР-2	3 000 R	7.00	29.03.12		28.03.13		12.5				97.65	98.80						В+/В1/ Финансы
МБРР-3	3 000 R	8.25	24.04.12		23.04.13		13.4					100.05						В+/В1/ Финансы
МБРР-4	5 000 R	9.50	30.08.12		27.02.14		23.6	99.75		5 000	99.50	99.95		9.87	9.50	1.67		В+/В1/ Финансы
МБРР-5	5 000 R	9.50	14.06.12	17.12.12	12.06.14	9.2	27.0				100.04	100.99						В+/В1/ Финансы
МДМ Банк БО-1	5 000 R	12.75	31.05.12		29.11.12		8.6				103.05	103.30						ВВ+/Вa2/ВВ- Финансы
МДМ Банк БО-2	5 000 R	8.15	23.03.12		21.03.14		24.3				85.00	101.50						ВВ+/Вa2/ВВ- Финансы
МДМ Банк БО-4	5 000 R	9.50	16.06.12	20.12.12	16.12.14	9.3	33.2	100.60		11 226	100.00	101.00	8.82		9.24	0.68		ВВ+/Вa2/ВВ- Финансы
МДМ Банк-7	5 000 R	11.75	19.07.12		19.07.12		4.2	101.33	0.00	40 470	101.33	101.35		7.95	11.40	0.33		ВВ+/Вa2/ВВ- Финансы
МДМ Банк-8	10 000 R	9.00	12.04.12	09.07.13	09.04.15	15.9	36.9			28 500	100.25	100.75						ВВ+/Вa2/ВВ- Финансы
Медведь-2	1 000 R	12.50	28.05.12	03.09.12	22.08.16	5.8	53.4											Финансы
МеталКомБ-1	1 500 R	8.70	02.08.12	02.02.13	02.08.14	10.8	28.7											/В3/ Финансы
МеталлСервис-1	900 R	9.40	29.05.12		26.11.13		20.5				85.00	98.50						/В3/ Финансы
МеталлСервис-1	1 500 R	9.00	23.05.12		23.05.12		2.4				89.01	100.70						Потреб. усл.
Мечел БО-1	5 000 R	8.10	11.05.12		09.11.12		8.0	99.79		733	99.72	99.80		8.58	7.90	0.59		/В1/ МГД
Мечел БО-2	5 000 R	9.75	13.03.12		12.03.13		12.0											/В1/ МГД
Мечел БО-3	5 000 R	9.75	25.04.12		24.04.13		13.4				99.50	101.19						/В1/ МГД
Мечел БО-4	5 000 R	10.25	14.08.12	11.02.14	10.02.15	23.0	35.0	100.06	(0.07)	41 099	100.00	100.15	10.47		10.17	1.61		/В1/ МГД
Мечел-02	5 000 R	7.40	13.06.12		12.06.13		15.0				90.01	99.50						/В1/ МГД
Мечел-04	5 000 R	19.00	26.04.12	30.07.12	21.07.16	4.6	52.3	104.15	(0.05)	4	104.00	104.15	7.79		17.83	0.34		/В1/ МГД
Мечел-05	5 000 R	12.50	17.04.12	19.10.12	09.10.18	7.3	79.0				101.62	102.49						/В1/ МГД
Мечел-13	5 000 R	10.00	04.09.12	03.09.15	25.08.20	41.8	101.5	98.15		150 002	93.04	98.40	10.93		10.17	2.71		/В1/ МГД
Мечел-14	5 000 R	10.00	04.09.12	03.09.15	25.08.20	41.8	101.5	98.22	0.22	91 400	98.00	99.98	10.91		10.16	2.71		/В1/ МГД
Мечел-15	5 000 R	8.25	21.08.12	20.02.14	09.02.21	23.3	107.0				95.00	99.99						/В1/ МГД
Мечел-16	5 000 R	8.25	21.08.12	20.02.14	09.02.21	23.3	107.0				95.60	97.56						/В1/ МГД
Мечел-17	5 000 R	8.40	07.06.12	06.06.16	27.05.21	50.9	110.6	92.50	(3.00)	15 000	92.57	96.00	10.92		8.87	3.19		/В1/ МГД
Мечел-18	5 000 R	8.40	07.06.12	06.06.16	27.05.21	50.9	110.6	92.50	(3.00)	10 002	92.30	95.64	10.92		8.87	3.19		/В1/ МГД
Мечел-19	5 000 R	8.40	12.06.12	09.06.16	01.06.21	51.0	110.7				94.00	96.10						/В1/ МГД
МИА-1	220 R	10.00	24.03.12		20.09.12		6.3				100.51	105.99						/Вa2/ Финансы
МИА-4	2 000 R	7.35	05.04.12	18.10.12	01.10.15	7.2	42.7											/Вa2/ Финансы
МИА-5	2 000 R	7.90	19.04.12	25.07.13	17.07.14	16.4	28.2					98.98						/Вa2/ Финансы
Микоян-2	2 000 R	11.30	09.08.12		07.02.13		10.9											Потреб. тов.
Миракс-4	1 444 R	17.00	17.03.12		17.09.12		6.2											отзван/отзван/ Строительство
Мираторг БО-1	3 000 R	8.75	31.07.12	17.07.14	29.07.14	28.2	28.6											Потреб. тов.
Мираторг-1	2 500 R	8.00	02.08.12		02.08.12		4.7											Потреб. тов.
МКБ БО-1	3 000 R	6.50	22.08.12	01.03.13	22.02.14	11.6	23.4	98.39		2 600	97.80	98.64	10.58		8.60	0.84		В+/В1/ Финансы
МКБ БО-4	5 000 R	8.00	15.04.12	19.10.12	15.04.14	7.3	25.1	99.03	(0.07)	314	98.91	99.15	9.93		7.82	0.52		В+/В1/ Финансы
МКБ БО-5	5 000 R	9.20	23.06.12		23.06.14		27.4	95.70	0.00	165 233	95.51	95.65		11.70	9.41	1.85		В+/В1/ Финансы
МКБ-5	2 000 R	7.40	25.04.12		25.04.12		1.4	99.86		15 000	99.85	99.95		8.65	7.21	0.11		В+/В1/ Финансы
МКБ-6	2 000 R	9.40	07.08.12		07.08.12		4.9				99.66							В+/В1/ Финансы
МКБ-7	2 000 R	9.76	17.07.12		14.07.15		40.1	100.40		11 800	100.35	100.55			9.58			В+/В1/ Финансы
МКБ-8	3 000 R	9.00	11.04.12		08.04.15		36.9	99.90		6 800	99.65	99.90			8.68			В+/В1/ Финансы
ММК БО-1	5 000 R	6.90	17.05.12		15.11.12		8.2											ВВ+/Вa3/отзван МГД
ММК БО-3	5 000 R	6.47	22.03.12	26.03.12	19.09.13	0.5	18.3	100.00	0.02	50 000	99.99	100.02	6.47		6.28	0.03		ВВ+/Вa3/отзван МГД
ММК БО-4	5 000 R	7.65	30.08.12		27.02.14		23.6				95.00	100.00						ВВ+/Вa3/отзван МГД
ММК БО-5	8 000 R	7.65	05.04.12		04.04.13		12.8	99.80		1	99.80	99.87		8.00	7.42	0.93		ВВ+/Вa3/отзван МГД
ММК БО-6	5 000 R	7.20	12.07.12		10.07.14		27.9				96.20							ВВ+/Вa3/отзван МГД
ММК БО-7	5 000 R	7.25	24.07.14		22.07.14		28.3											ВВ+/Вa3/отзван МГД
ММК БО-8	5 000 R	8.19	16.08.12	21.08.13	12.02.15	17.3	35.1	100.20		80	100.20	100.25	8.19		8.13	1.27		ВВ+/Вa3/отзван МГД
МОИА-3	4 000 R	7.75	14.06.12		14.06.14		27.1											Финансы
МойБанк-3	1 500 R	10.00	07.08.12		07.08.12		4.9				99.20	100.00						/В3/ Финансы
МойБанк-5	5 000 R	10.00	19.04.12	23.04.12	16.04.15	1.4	37.2				86.21	100.60						/В3/ Финансы
Мосмарт-1	2 000 R		12.04.12		12.04.12		1.0											Потреб. усл.
МособлгазФ-2	1 200 R	9.25	24.06.12		24.06.12		3.4	99.32	(0.48)	1 164	1.81	71.00						Электроэнерг.
Моссельпром-2	1 500 R	12.25	12.04.12	20.04.12	10.04.14	1.3	25.0							11.96	9.13	0.25		Электроэнерг.
Моострансавто-1	3 225 R	11.80	19.06.12		18.12.12		9.2											//отзван Транспорт
Мосэнерго-2	5 000 R	1.00	23.08.12	21.02.13	18.02.16	11.4	47.3				92.00	99.40						//ВВ Электроэнерг.
Мосэнерго-3	5 000 R	10.25	01.06.12	06.12.12	28.11.14	8.8	32.6				100.76							//ВВ Электроэнерг.
МОЭК-1	6 000 R	6.35	26.04.12		25.07.13		16.4				97.00							ВВ+//ВВ Электроэнерг.
МП СажД-1-об	2 500 R	8.00	24.05.12		07.05.26		169.9											Потреб. усл.
МРСК Урала-1	1 000 R	8.60	22.05.12		22.05.12		2.3				99.04							Электроэнерг.
МРСК Юга-2	6 000 R	8.10	28.08.12		26.08.14		29.5				96.00	97.97						Электроэнерг.
МТС-1	10 000 R	7.00	19.04.12		17.10.13		19.2				97.01	100.19						ВВ+/Вa2/ВВ Телеком
МТС-2	10 000 R	7.75	24.04.12		20.10.15		43.3	98.31	(0.04)	82	97.25	98.25		8.47	7.65	2.88		ВВ+/Вa2/ВВ Телеком
МТС-3	10 000 R	8.00	19.06.12	20.06.13	12.06.18	15.3	75.1				99.06							ВВ+/Вa2/ВВ Телеком
МТС-4	15 000 R	7.60	15.05.12</															

## Рынок рублевых облигаций

Выпуск	Объем, млн	Купон, %	Дата			Месяцев до		Цена	Изм.	Торговый объем, шт	Котировки		Доходность, %			Дюр, лет	Рейтинг F/M/S	Сектор	
			кулона	оферты	погаш	офрт	погаш				покупка	продажа	офрт	погаш	текуц				
<b>КОРПОРАТИВНЫЕ РУБЛЕВЫЕ ОБЛИГАЦИИ</b>																			
НЛМК БО-6	10 000 R	7.75	04.09.12		05.03.13	11.8	100.10		8 900	98.00	100.29		7.79	7.73	0.89	BBB-/Baa3/BBB-	МГД		
НЛМК БО-7	10 000 R	8.95	15.05.12		11.11.14	32.0	102.14		250 594	101.90	102.15		8.20	8.52	2.19	BBB-/Baa3/BBB-	МГД		
Новатэк БО-1	10 000 R	7.50	26.06.12		25.06.13	15.5	99.80		50	99.80	100.10		7.80	7.40	1.15	BBB-/Baa3/BBB-	Нефть и газ		
Новиком БО-1	3 000 R	8.50	07.07.12	12.07.13	07.07.14	16.0	27.8	98.20	20 000	97.70	98.20	10.22		8.52	1.14	/B2/	Финансы		
Новом-1	2 000 R	9.00	25.05.12	01.06.12	25.11.13	2.7	20.5	100.15	15 997	100.10	100.40			8.75	0.19	/B2/	Финансы		
НОК-3	1 000 R	12.50	28.08.12		26.08.14		29.5										МГД		
Номос БО-1	5 000 R	9.10	24.08.12		24.02.14		23.5	100.30	7 830	100.30	100.40		9.12	9.04	1.68	BB/Ba3/	Финансы		
Номос БО-2	5 000 R	8.00	18.04.12	22.04.13	18.10.14	13.3	31.2	100.00	100 000	99.80	100.05	8.15		7.75	0.97	BB/Ba3/	Финансы		
Номос-09	5 000 R	6.25	15.06.12	20.06.12	14.06.13	3.3	15.1	99.80	9	99.60	99.70	7.11		6.17	0.24	BB/Ba3/	Финансы		
Номос-11	5 000 R	7.40	04.07.12	09.07.12	02.07.14	3.9	27.7	99.89	5 000	99.85	100.00	7.86		7.31	0.29	BB/Ba3/	Финансы		
Номос-12	5 000 R	8.50	24.08.12	28.08.13	28.08.17	17.6	65.6	100.01	932	99.95	100.20	8.67		8.46	1.28	BB/Ba3/	Финансы		
НорНикель БО-3	15 000 R	7.00	31.07.12		30.07.13		16.6			99.40	99.50					BB+/Ba2/BBB-	МГД		
Нотаб-1	1 000 R	11.00	15.08.12	20.02.13	12.02.14	11.3	23.1			99.90	100.10					/B3/	Финансы		
НПК БО-1	5 000 R	10.00	04.09.12		03.03.15		35.7	100.31	(0.05)	96 443	100.30	100.55		10.12	9.95	2.40		Транспорт	
НПК БО-2	5 000 R	10.00	04.09.12		03.03.15		35.7	100.30	(0.30)	320 296	100.30	100.55		10.12	9.95	2.40		Транспорт	
НПК-1	2 250 R	9.25	13.04.12	12.10.12 C	10.07.15	7.0	39.9	99.00	(0.02)	4 100	99.00	100.00		10.24	9.20	1.47		Транспорт	
НПО Сатурн-3	3 500 R	8.00	06.06.12	06.12.12	06.06.14	8.8	26.8			2.02							Машиностр. и пр.		
НФК Банк БО-1	2 000 R	10.00	15.04.12	18.10.12	15.04.14	7.2	25.1	99.25	0.00	1 275	99.20	99.50	11.62		9.68	0.51	/B3/B	Финансы	
ОАК-1	46 280 R	8.00	13.03.12		17.03.20		96.2										Машиностр. и пр.		
ОбКондитер-1	3 000 R	10.75	16.05.12		16.05.12		2.1										B//	Потреб. тов.	
ОбКондитер-2	3 000 R	10.50	18.04.12	20.04.12	17.04.13	1.3	13.2										B//	Потреб. тов.	
Оборонпром-1	21 091 R	8.00	20.04.12		24.04.20		97.5											Машиностр. и пр.	
ОГКБ-1	5 000 R	7.25	19.04.12		19.04.12		1.2											Электроэнерг.	
ОИЖК-2	1 500 R	11.00	14.08.12		07.02.17		58.9											Финансы	
ОМЗ-6	1 600 R	8.25	01.06.12		31.05.13		14.6										/B-	Машиностр. и пр.	
Открытие-01	5 000 R	9.00	17.04.12		14.10.14		31.1											Финансы	
Открытие-02	5 000 R	10.75	28.06.12	31.12.13	22.12.16	21.7	57.4											Финансы	
ОТП Банк БО-1	5 000 R	7.95	31.07.12		29.07.14		28.6											BB/Ba2/	Финансы
ОТП Банк БО-2	6 000 R			06.03.14	03.03.15	23.8	35.7		20 000	99.90	100.07							BB/Ba2/	Финансы
ОТП Банк БО-3	4 000 R	10.50	03.05.12	03.11.12	30.10.14	7.8	31.6	101.01	(0.07)	28 040	101.00	101.10	9.00		10.02	0.57	BB/Ba2/	Финансы	
ОТП Банк-2	2 500 R	8.25	27.03.12		25.03.14		24.4	96.51		306	96.25		10.45	8.23	1.67	BB/Ba2/	Финансы		
Первобанк БО-1	1 500 R	8.10	25.04.12	02.05.12	24.04.13	1.7	13.4			85.00	100.50						/B3/	Финансы	
Первобанк БО-2	1 500 R	8.50	12.04.12	18.10.12	10.04.14	7.2	25.0										/B3/	Финансы	
Петрокоммерц БО-1	3 000 R	8.90	04.09.12	06.09.13	03.03.15	17.9	35.7	100.13	(0.30)	278 500	100.00	100.80	9.00		8.88	1.30	/Ba3/B+	Финансы	
Петрокоммерц-5	5 000 R	12.75	19.06.12	24.12.12	21.12.14	9.4	33.3			92.02	104.00						/Ba3/B+	Финансы	
Петрокоммерц-6	3 000 R	7.75	22.08.12		22.08.12		5.4	99.97		25 000	99.95	100.40		7.95	7.72	0.41	/Ba3/B+	Финансы	
Петрокоммерц-7	3 000 R	7.00	22.08.12		22.08.12		5.4			85.00	100.00						/Ba3/B+	Финансы	
ПИА АИЖК-1	688 R	6.94	15.05.12		15.02.39		323.4			99.70	100.15						/Ba1/	Финансы	
Полипласт-2	800 R	12.25	13.03.12	14.09.12	11.03.14	6.1	24.0											Хим. пром.	
ПочтаРос	7 000 R	8.25	27.03.12	28.03.14	22.03.16	24.5	48.4	99.30		400 149	99.10	99.30	8.82		8.00	1.70		Потреб. усл.	
ПромсвБ БО-2	5 000 R	8.75	22.08.12	28.02.13	18.02.15	11.6	35.3		40 000	100.02	100.10						BB-/Ba2/отзван	Финансы	
ПромсвБ БО-3	5 000 R	8.60	07.08.12		04.02.14		22.8			97.31	99.50						BB-/Ba2/отзван	Финансы	
ПромсвБ БО-4	5 000 R	8.75	22.08.12	28.02.13	18.02.15	11.6	35.3	100.13	0.06	90	100.07	100.13	8.78		8.70	0.85	BB-/Ba2/отзван	Финансы	
ПромсвБ-5	4 500 R	7.75	17.05.12		17.05.12		2.2	100.07	0.04	4 243	100.01	100.06		7.40	7.56	0.17	BB-/Ba2/отзван	Финансы	
ПромсвБ-6	5 000 R	8.25	18.06.12		17.06.13		15.2			99.34	99.70						BB-/Ba2/отзван	Финансы	
ПромТрактор-3	5 000 R	11.25	25.07.12		24.07.13		16.4	94.70	(0.32)	3 205	94.70	95.20		16.29	11.70	1.11		Машиностр. и пр.	
ПротонФ-1	1 000 R	9.00	12.06.12		12.06.12		3.0											Машиностр. и пр.	
ПрофМедиа-1	3 000 R	10.50	19.07.12	23.07.13	16.07.15	16.4	40.1	100.27	0.52	62 812	99.00	99.95	10.52		10.31	1.16	/B+	Медиа	
Разгуляй БО-16	3 000 R	12.00	09.05.12	14.11.12	07.05.14	8.1	25.8			98.51	99.25							Сельск. хоз.	
Разгуляй-3	3 000 R	17.00	16.03.12		16.03.12		0.1	100.09		1	99.75	100.09		8.43	15.69	0.01		Сельск. хоз.	
Разгуляй-4	3 000 R		23.05.12		22.05.13		14.3			75.11	94.00							Сельск. хоз.	
Разгуляй-5	2 000 R	0.00	25.04.12		23.10.13		19.4											Сельск. хоз.	
Райффайзен БО-7	5 000 R	7.50	30.05.12		27.11.13		20.5											BBB+/Baa3/BBB	Финансы
Райффайзен-4	10 000 R	8.75	05.06.12		03.12.13		20.7			100.65	100.88							BBB+/Baa3/BBB	Финансы
РГС Б-3	2 000 R	9.80	29.08.12	04.03.13	31.08.14	11.7	29.7			100.00	100.14						/B2/	Финансы	
РГС Б-4	3 000 R	8.75	30.06.12	03.07.13	03.07.15	15.7	39.7			98.25	98.70						/B2/	Финансы	
Ремлутмаш-1	2 300 R	8.50	26.04.12		20.10.16		55.3											Машиностр. и пр.	
РенКап БО-3	3 000 R	9.90	05.08.12	12.08.13	05.08.14	17.0	28.8											B/B3/B	Финансы
РенКап-2	3 000 R	10.50	04.04.12		04.04.12		0.8	100.10	(0.02)	1 076	100.10	100.12		8.86	10.03	0.06		B/B3/B	Финансы
РенКап-3	4 000 R	9.25	06.06.12		06.06.12		2.8			100.10	100.34							B/B3/B	Финансы
РЖД БО-1	15 000 R	9.40	06.06.12		05.12.12		8.8			101.51	101.85							BBB/Baa1/BBB	Транспорт
РЖД-07	5 000 R	7.55	09.05.12		07.11.12		7.9	100.45		5 436	95.00	100.53		6.93	7.33	0.60		BBB/Baa1/BBB	Транспорт
РЖД-09	15 000 R	6.90	16.05.12		13.11.13		20.1			98.00	99.30							BBB/Baa1/BBB	Транспорт
РЖД-10	15 000 R	15.00	06.09.12		06.03.14		23.8	114.28		679 191	110.01	115.00		7.28	13.11	1.68		BBB/Baa1/BBB	Транспорт
РЖД-11	15 000 R	7.80	23.05.12		18.11.15		44.3	99.00	0.03	10 119	98.00	99.70		8.28	7.70	2.95		BBB/Baa1/BBB	Транспорт
РЖД-12	15 000 R	0.10	24.05.12		16.05.19		86.2			98.11									



## Рынок рублевых облигаций

Выпуск	Объем, млн	Купон, %	Дата			Месяцев до		Цена	Изм.	Торговый объем, шт	Котировки		Доходность, %			Дюр, лет	Рейтинг F/M/S	Сектор
			купона	оферты	погаш	офрт	погаш				покупка	продажа	офрт	погаш	текущ			
<b>КОРПОРАТИВНЫЕ РУБЛЕВЫЕ ОБЛИГАЦИИ</b>																		
Солперс-2	3 000 R	12.50	18.07.12		17.07.13		16.2	102.00	(0.36)	2 000	102.10	102.49		11.13	12.04	1.14	Машиностр. и пр.	
СПКазань-3	1 000 R	14.00	10.05.12	17.05.12	08.05.14	2.2	25.9				100.01						Потреб. усл.	
СтрКред БО-1	1 000 R	9.90	28.07.12	28.07.12	28.07.14	4.5	28.5										/B3/ Финансы	
СтрКред БО-2	1 000 R	9.90	28.07.12	28.07.12	28.07.14	4.5	28.5										/B3/ Финансы	
СтрТрансГаз-2	5 000 R	8.49	13.07.12		13.07.12		4.0	99.41	(0.11)	198 201	99.27	99.65		10.51	8.42	0.30	Строительство	
СтрТрансГаз-3	5 000 R	8.50	12.04.12		11.04.13		13.0				94.12	104.00					Строительство	
СудострБ БО-01	2 000 R	11.00	03.09.12	06.03.13	03.03.14	11.8	23.7				98.25	99.95					/B3/ Финансы	
СудострБ-3	1 500 R	10.00	03.09.12		03.09.12		5.8	100.02		69 011	99.21	100.20		10.19	9.98	0.44	/B3/ Финансы	
СудострБ-4	1 500 R	10.00	10.04.12	13.04.12	08.10.13	1.1	18.9	100.00		500	99.01	99.95	10.03		9.60	0.07	/B3/ Финансы	
СУЭК Финанс-1	10 000 R	9.35	06.07.12	10.07.13	26.06.20	15.9	99.6	101.26	(0.04)	75 229	100.06	101.35	8.47		9.08	1.15	/Ba3/ МГД	
СатлГрупп-1	1 000 R	11.70	15.05.12		15.05.12		2.1				99.03	100.39					Строительство	
Татнефть БО-1	5 000 R	7.25	23.03.12		20.09.13		18.3				98.80	100.55					BB/Ba2/отзван Нефть и газ	
Таттелеком-2	1 500 R	8.25	03.05.12		01.11.12		7.7				99.50	101.00					BB-/B2/ Телеком	
ТатфондБ БО-1	2 000 R	9.50	28.06.12	05.07.12	26.12.13	3.8	21.5	100.27	0.02	12 266	100.01	100.40	8.65		9.30	0.27	/B2/ Финансы	
ТатфондБ БО-2	2 000 R	8.75	19.04.12	25.10.12	17.04.14	7.5	25.2	99.35		13 174	99.20	99.50	10.10		8.51	0.53	/B2/ Финансы	
ТатфондБ БО-3	2 000 R	12.25	31.05.12	05.12.12	27.11.14	8.8	32.5				101.09	101.35					/B2/ Финансы	
ТатфондБ БО-4	3 000 R	11.25	21.08.12	26.02.13	17.02.15	11.5	35.2	100.41	0.01	63 007	100.21	100.55	11.04		11.10	0.83	/B2/ Финансы	
ТатфондБ-5	2 000 R	8.50	21.03.12		21.03.12		0.3	100.01		50 002	99.91	100.02		8.07	8.17	0.02	/B2/ Финансы	
ТатфондБ-6	2 000 R	10.25	28.08.12		26.02.13		11.5	100.41	0.41	1 172	100.40	100.50		10.01	10.14	0.85	/B2/ Финансы	
ТатфондБ-7	1 000 R	10.00	15.06.12		14.12.12		9.1				100.25						/B2/ Финансы	
ТВЗ БО-1	2 000 R	6.50	13.06.12		12.06.13		15.0										Машиностр. и пр.	
ТГК1-1	4 000 R	8.50	13.03.12	15.03.12	11.03.14	0.1	24.0										Электроэнерг.	
ТГК1-2	5 000 R	6.70	03.07.12	09.07.13	01.07.14	15.9	27.6	98.03		10 000	97.20	99.10	8.48		6.75	1.16	Электроэнерг.	
ТГК1-3	2 000 R	10.30	26.06.12		14.12.21		117.2										Электроэнерг.	
ТГК1-4	2 000 R	7.60	27.08.12		14.02.22		119.2										Электроэнерг.	
ТГК2 БО-1	5 000 R	9.00	20.03.12		17.09.13		18.2										ССС/ Электроэнерг.	
ТГК5-1	5 000 R	8.75	13.04.12	18.10.13	06.10.17	19.2	66.9	99.28	0.02	50 000	98.81	99.69	9.45		8.51	1.34	Электроэнерг.	
ТГК6-1	5 000 R	8.30	30.08.12	02.09.13	24.08.17	17.7	65.5	99.13		60 000	98.20	99.15	9.14		8.35	1.29	Электроэнерг.	
ТГК9-1	7 000 R	8.10	13.08.12	15.08.13	07.08.17	17.1	64.9	98.73		30 024	98.15	98.85	9.27		8.15	1.25	Электроэнерг.	
Теле2 СПб-1	5 000 R	8.40	22.06.12	22.06.16	11.06.21	51.4	111.1				97.10	97.45					Телеком	
Теле2 СПб-2	5 000 R	8.40	22.06.12	22.06.16	11.06.21	51.4	111.1	97.47		8 543	97.10	97.50	9.33		8.46	3.29	Телеком	
Теле2 СПб-3	3 000 R	8.40	22.06.12	22.06.16	11.06.21	51.4	111.1	97.19		8 699	97.00	97.49	9.42		8.48	3.29	Телеком	
Теле2 СПб-4	3 000 R	8.90	13.08.12	13.02.14	31.01.22	23.1	118.8										Телеком	
Теле2 СПб-5	4 000 R	8.90	13.08.12	13.02.14	31.01.22	23.1	118.8										Телеком	
ТехНиколь БО-1	1 500 R	13.50	14.03.12		11.09.13		18.0										Строительство	
ТехНиколь БО-2	2 500 R	13.00	22.03.12	24.09.12	19.09.13	6.4	18.3										Строительство	
ТК Финанс БО-1	500 R	10.50	27.06.12		25.06.14		27.5										Транспорт	
ТК Финанс БО-2	500 R	10.50	27.06.12		25.06.14		27.5										Транспорт	
ТКС-2	1 800 R	8.15	20.03.12	24.09.12	15.03.16	6.4	48.1	99.90	0.00	14 001	99.95	100.00	8.52		7.85	0.46	/B1/ Финансы	
ТКС Б БО-1	1 600 R	14.22	23.03.12		20.09.13		18.3	101.45	(0.01)	301	101.21	101.46		13.56	13.15	1.18	/B2/ Финансы	
ТКС Б БО-2	1 500 R	16.50	29.05.12		26.11.13		20.5	104.84	0.00	1 458	104.75	104.90		13.64	15.06	1.32	/B2/ Финансы	
ТКС Б БО-3	1 500 R	14.00	21.08.12	22.08.12	18.02.14	5.4	23.3	100.41	0.01	5 512	100.46	100.50	13.39		13.84	0.39	/B2/ Финансы	
ТКС Б-2	1 400 R	20.00	27.07.12		28.07.13		16.5	109.25	(0.13)	6 015	109.06	109.35		12.83	17.89	1.11	/B2/ Финансы	
ТМК БО-1	5 000 R	8.85	24.04.12		22.10.13		19.4				96.72						/B1/B+ МГД	
ТрансАэро БО-1	2 500 R			05.09.13	03.03.15	17.8	35.7	100.12	(0.07)	22 366	99.91	100.13	12.96			1.23	Транспорт	
ТрансАэро-1	3 000 R	11.85	25.04.12	03.05.12	23.10.13	1.7	19.4	100.11	0.04	9 676	100.05	100.17	10.95		11.33	0.11	Транспорт	
ТрансКонт-1	3 000 R	9.50	28.08.12		26.02.13		11.5				96.00						BB+/Ba3/ Транспорт	
ТрансКонт-2	3 000 R	8.80	07.06.12		04.06.15		38.8				96.00						BB+/Ba3/ Транспорт	
ТрансКредБ БО-1	5 000 R	7.80	17.05.12		17.11.13		20.2	99.40	0.00	8 644	99.30	99.40		8.34	7.66	1.45	/Ba1/BBB- Финансы	
ТрансКредБ-2	3 000 R	6.90	12.06.12		12.06.12		3.0				99.77	100.20					/Ba1/BBB- Финансы	
ТрансКредБ-5	3 000 R	7.90	11.08.12		12.08.13		17.0				99.35	99.86					/Ba1/BBB- Финансы	
ТрансКредБ-6	4 000 R	8.25	19.04.12		17.04.14		25.2				99.50	101.45					/Ba1/BBB- Финансы	
ТрансКредФ-1	1 500 R	12.00	11.06.12		11.06.12		3.0										Финансы	
ТрансКредФ-2	1 500 R	12.00	03.05.12		01.11.12		7.7										Финансы	
ТрансМашХ БО-1	3 000 R	6.50	26.07.12		23.01.14		22.4										Машиностр. и пр.	
Транснефть-1	35 000 R	10.00	21.05.12	20.05.15	13.05.19	38.3	86.1										/Ba1/BBB Нефть и газ	
Транснефть-2	35 000 R	9.75	09.10.12	08.10.15	01.10.19	42.9	90.7										/Ba1/BBB Нефть и газ	
Транснефть-3	65 000 R	10.15	26.09.12	26.09.15	18.09.19	42.5	90.3	109.36	(0.09)	2 710	108.35	109.39	7.04		8.91	2.84	/Ba1/BBB Нефть и газ	
ТрансФинМ БО-12	500 R	8.50	29.08.12		27.08.14		29.5										Финансы	
ТрансФинМ БО-13	500 R	8.50	29.08.12		27.08.14		29.5										Финансы	
ТрансФинМ-02	1 500 R	10.75	10.08.12		10.08.12		5.0										Финансы	
ТрансФинМ-03	1 500 R	8.50	12.07.12		10.07.14		27.9										Финансы	
ТрансФинМ-04	300 R	9.50	06.06.12	14.12.12	03.12.14	9.1	32.7										Финансы	
ТрансФинМ-05	300 R	9.50	06.06.12	14.12.12	03.12.14	9.1	32.7										Финансы	
ТрансФинМ-06	500 R	9.50	06.06.12	14.12.12	03.12.14	9.1	32.7										Финансы	
ТрансФинМ-07	500 R	9.50	06.06.12	14.12.12	03.12.14	9.1	32.7										Финансы	
ТрансФинМ-08	340 R	9.50	07.06.12	17.12.12	03.12.15	9.2	44.7										Финансы	
ТрансФинМ-09	340 R	9.50	07.06.12	17.12.12	03.12.15	9.2	44.7										Финансы	
ТрансФинМ-10	500 R	9.50	07.06.12	17.12.12	03.12.15	9.2	44.7										Финансы	
ТрансФинМ-11	500 R</																	

## Рынок рублевых облигаций

Выпуск	Объем, млн	Купон, %	Дата			Месяцев до		Цена	Изм.	Торговый объем, шт	Котировки		Доходность, %			Дюр, лет	Рейтинг F/M/S	Сектор	
			купона	оферты	погаш	офрт	погаш				покупка	продажа	офрт	погаш	текущ				
<b>КОРПОРАТИВНЫЕ РУБЛЕВЫЕ ОБЛИГАЦИИ</b>																			
Уралсиб ЛК БО-5	3 000 R	11.50	10.05.12		05.02.15		34.8	100.76	(0.04)	5	100.60	100.90		11.39	11.30	1.24	BB-/	Финансы	
Уралсиб ЛК БО-6	3 000 R	11.50	15.05.12		10.02.15		35.0				100.00	101.00					BB-/	Финансы	
Уралсиб ЛК БО-9	1 500 R	11.50	22.05.12		17.02.15		35.2	100.80	0.00	5	100.21	100.80		11.65	11.34	2.26	BB-/	Финансы	
Формат-1	1 000 R	17.00	07.06.12	11.06.12	06.12.12	3.0	8.8											Строительство	
Фортум-2	5 000 R	6.50	08.08.12		06.02.13		10.9											Электроэнерг.	
ФСК ЕЭС-06	10 000 R	7.15	27.03.12	27.09.13	15.09.20	18.5	102.2	99.79	(0.01)	403	99.60	100.00	7.43		6.94	1.34	/Baa2/BBB	Электроэнерг.	
ФСК ЕЭС-07	5 000 R	7.50	27.04.12	26.10.15	16.10.20	43.5	103.2				97.75	98.40					/Baa2/BBB	Электроэнерг.	
ФСК ЕЭС-08	10 000 R	7.15	27.03.12	27.09.13	15.09.20	18.5	102.2	99.80		5 000	99.60	99.85	7.42		6.94	1.34	/Baa2/BBB	Электроэнерг.	
ФСК ЕЭС-09	5 000 R	7.99	27.04.12	24.10.17	16.10.20	67.5	103.2				98.10	98.79					/Baa2/BBB	Электроэнерг.	
ФСК ЕЭС-10	10 000 R	7.75	27.03.12	25.09.15	15.09.20	42.5	102.2	99.01		900 000	98.60	99.30	8.24		7.56	2.81	/Baa2/BBB	Электроэнерг.	
ФСК ЕЭС-11	10 000 R	7.99	27.04.12	24.10.17	16.10.20	67.5	103.2				98.10	98.80					/Baa2/BBB	Электроэнерг.	
ФСК ЕЭС-13	10 000 R	8.50	03.07.12		22.06.21		111.4				98.60	99.60					/Baa2/BBB	Электроэнерг.	
ФСК ЕЭС-15	10 000 R	8.75	26.04.12	29.10.14	12.10.23	31.6	139.1	102.10		1 931 823	101.75	102.25	8.03		8.30	2.14	/Baa2/BBB	Электроэнерг.	
ФСК ЕЭС-18	15 000 R	8.50	11.06.12	16.06.14	27.11.23	27.2	140.6	101.12	(0.09)	456 051	101.20	101.39	8.09		8.23	1.90	/Baa2/BBB	Электроэнерг.	
ФСК ЕЭС-19	20 000 R	7.95	19.07.12	19.07.18	06.07.23	76.3	135.9										/Baa2/BBB	Электроэнерг.	
ХКФБ БО-1	3 000 R	9.88	24.04.12	27.04.12	22.04.14	1.5	25.3	100.24	0.07	4 226	100.00	100.39	7.99		9.73	0.11	BB-/Ba3/отзван	Финансы	
ХКФБ БО-3	4 000 R	7.90	24.04.12	25.10.13	22.04.14	19.5	25.3	98.76	0.06	117 223	98.00		9.02		7.92	1.39	BB-/Ba3/отзван	Финансы	
ХКФБ-5	4 000 R	8.50	18.04.12		17.04.13		13.2										BB-/Ba3/отзван	Финансы	
ХКФБ-6	5 000 R	7.75	13.03.12	14.12.12	10.06.14	9.1	27.0										BB-/Ba3/отзван	Финансы	
ХКФБ-7	5 000 R	9.00	26.04.12	02.05.12	23.04.15	1.7	37.4	100.17		220 319	100.15	100.19	7.78		8.88	0.11	BB-/Ba3/отзван	Финансы	
ХМ Банк-2	3 000 R	6.25	13.06.12	14.06.12	12.06.13	3.1	15.0				98.00	104.00					/Ba3/	Финансы	
Центри/Инв БО-1	1 500 R	8.40	19.06.12	19.12.12	17.06.14	9.3	27.2				99.65	100.05					/Ba3/	Финансы	
Центри/Инв БО-5	1 000 R	8.40	19.06.12	19.12.12	17.06.14	9.3	27.2				99.65	100.05					/Ba3/	Финансы	
Центри/Инв-2	3 000 R	9.25	26.06.12	29.06.12	24.06.14	3.6	27.4				100.30	100.44					/Ba3/	Финансы	
Черкизово БО-3	3 000 R	8.25	11.05.12		08.11.13		19.9				98.48	98.65					/B2/	Потреб. тов.	
ЧТПЗ БО-1	5 000 R	12.50	05.06.12	07.06.12	04.12.12	2.9	8.8	100.69		1	100.51	100.70	9.50		12.02	0.21	/отзван/	МГД	
ЧТПЗ-3	8 000 R	8.00	24.04.12	26.04.12	21.04.15	1.5	37.3				98.21	100.00					/отзван/	МГД	
ЭлемЛиз-2	2 300 R	14.00	07.06.12	11.09.12	04.09.14	6.0	29.8	100.80		1 695	100.23	101.19	12.86		13.87	0.42	/B-/	Финансы	
Энел БО-15	4 000 R	7.50	19.06.12	21.06.12	18.06.13	3.3	15.2	100.11	0.00	17 875	100.05	100.13	7.15		7.37	0.25	/Ba3/	Электроэнерг.	
Энел БО-18	5 000 R	7.10	27.06.12		25.06.14		27.5				96.01	99.00					/Ba3/	Электроэнерг.	
ЭПЛ Даймонд НПК-1-	600 R	8.00	05.04.12		03.04.14		24.7											Потреб. тов.	
ЮниКредит БО-1	5 000 R	9.00	13.06.12	16.12.13	10.12.14	21.2	33.0					100.70					BBB+/BBB	Финансы	
ЮниКредит БО-2	5 000 R	8.50	31.08.12	04.09.13	27.02.15	17.8	35.6	100.02		198 022	100.05	100.25	8.66		8.48	1.30	BBB+/BBB	Финансы	
ЮниКредит БО-3	5 000 R	8.50	05.09.12	09.09.13	04.03.15	18.0	35.7	100.15	0.05	250 002	100.01	100.20	8.56		8.48	1.31	BBB+/BBB	Финансы	
ЮниКредит-ИИП	5 000 R	8.20	14.03.12		07.09.16		53.9										BBB+/BBB	Финансы	
ЮниКредит-4	10 000 R	7.00	15.05.12	16.11.12	10.11.15	8.2	44.0				99.00	101.00					BBB+/BBB	Финансы	
ЮниКредит-5	5 000 R	7.50	04.09.12	06.09.13	01.09.15	17.9	41.7	98.55		100 000	98.25	100.00	8.75		7.60	1.31	BBB+/BBB	Финансы	
ЮТЭирФ БО-1	1 500 R	12.50	27.03.12		26.03.13		12.5	103.02		19 800	100.81	105.99		9.75	11.83	0.88		Транспорт	
ЮТЭирФ БО-2	1 500 R	12.50	27.03.12		26.03.13		12.5				103.00	103.90						Транспорт	
ЮТЭирФ БО-3	1 500 R	9.45	22.03.12		19.12.13		21.3				88.60	103.10						Транспорт	
ЮТЭирФ БО-4	1 500 R	9.00	28.03.12		26.03.14		24.5	95.86	(1.04)	52	95.50	95.99	11.79		9.21	1.65		Транспорт	
ЮТЭирФ БО-5	1 500 R	9.00	28.03.12		26.03.14		24.5				95.50	98.99						Транспорт	
ЮТЭир-Ф-5	1 500 R	9.50	26.04.12		21.07.16		52.3											Транспорт	
ЯкЭнерго БО-1	3 000 R	8.25	04.09.12		03.09.13		17.8				99.00	100.50						BB//	Электроэнерг.

## Рынок рублевых облигаций

Выпуск	Объем, млн	Купон, %	Дата			Месяцев до		Цена	Изм.	Торговый объем, шт	Котировки		Доходность, %			Дюр, лет	Рейтинг F/M/S	Сектор
			кулона	оферты	погаш	офрт	погаш				покупка	продажа	офрт	погаш	текущ			
<b>ГОСУДАРСТВЕННЫЕ И МУНИЦИПАЛЬНЫЕ ОБЛИГАЦИИ</b>																		
Беларусь-1	7 000 R	8.70	22.03.12		20.12.12	9.3	98.59	0.39	4 321	98.50	98.60		11.05	8.66	0.67	/B3/B-	Гос.	
ВолгОбл-04	300 R	7.55	15.05.12		15.05.12	2.1				99.95	101.00					BB-/B+	Муниц.	
ВолгОбл-07	400 R	9.33	12.06.12		12.06.12	3.0				98.03	100.65					BB-/BB-	Муниц.	
ВолгОбл-09	2 000 R	8.25	06.06.12		04.06.14	26.8				97.01	103.00					BB-/отзван	Муниц.	
ВолгОбл-10	3 000 R	8.00	09.05.12		04.05.16	49.8				97.50	98.45					BB-/отзван	Муниц.	
Волгоград-4	715 R	17.50	08.05.12		07.11.12	7.9	106.45		15 000	106.00	106.45		7.55	16.18	0.58	/Ba3/	Муниц.	
Волгоград-5	1 000 R	9.50	22.03.12		17.12.15	45.2										/Ba3/	Муниц.	
ВологОбл-1	2 510 R	10.65	21.03.12		14.12.16	57.1	104.78		59	104.45	104.75		9.23	9.94	2.49	отзван/Ba2/B+	Муниц.	
ВоронежОбл-4	900 R	9.00	25.06.12		25.06.12	3.5				100.30	100.45						Муниц.	
ИркОбл-31006	798 R	9.15	14.04.12		22.11.12	8.4				100.06	100.82					/BB	Муниц.	
Казань-7	1 700 R	8.75	21.03.12		17.12.14	33.2				99.50	101.00					B+//	Муниц.	
Казань-8	2 000 R	8.00	28.03.12		21.12.16	57.4				91.10						B+//	Муниц.	
КалужОбл-3	700 R	8.85	31.05.12		29.11.12	8.6				97.00	101.30					BB-/отзван	Муниц.	
КалужОбл-4	600 R	10.01	28.03.12		26.06.13	15.5				100.50						BB-/отзван	Муниц.	
КалужОбл-5	2 500 R	8.20	24.05.12		19.05.16	50.3	100.00		2 750	99.50	100.50		8.44	8.17	2.95	BB-/отзван	Муниц.	
Карелия-11	240 R	9.70	10.05.12		10.05.12	1.9	100.40	0.00	100	99.50	100.40		7.18	9.36	0.15	BB-//	Муниц.	
Карелия-13	2 000 R	9.71	22.03.12		18.06.15	39.2				100.08	108.15					BB-//	Муниц.	
Карелия-14	1 000 R	9.99	01.06.12		30.11.16	56.7				101.51	102.35					BB-//	Муниц.	
Коми-07	1 000 R	8.00	23.05.12		22.11.13	20.4				99.35	100.80					BB/Ba2/	Муниц.	
Коми-08	1 000 R	7.00	03.09.12		03.12.15	44.7	93.00		1	93.00	94.50		9.11	7.51	2.58	BB/Ba2/	Муниц.	
Коми-09	2 100 R	7.50	18.04.12		18.10.14	31.2				97.00	101.00					BB/Ba2/	Муниц.	
Коми-10	2 100 R	9.50	15.06.12		15.12.14	33.1										BB/Ba2/	Муниц.	
КострОбл-4	4 000 R	9.50	24.05.12		17.11.16	56.3	100.45	0.01	115	100.40	100.45		9.63	9.41	2.15	B+//	Муниц.	
Краснодар-1	1 100 R	8.50	04.07.12		03.07.13	15.7				100.00	100.45					/Ba2/	Муниц.	
Краснодкр-2	750 R	6.00	15.06.12		14.12.12	9.1										BB/Ba1/BB	Муниц.	
Краснодкр-3	4 000 R	8.30	27.03.12		27.09.14	30.5				100.05	100.50					BB/Ba1/BB	Муниц.	
КраснЯркр-4	4 080 R	10.64	10.05.12		08.11.12	7.9				102.00	102.30					BB+/Ba2/BB+	Муниц.	
КраснЯркр-5	9 000 R	9.50	05.06.12		29.11.16	56.6				101.85	102.10					BB+/Ba2/BB+	Муниц.	
ЛенОбл-3	1 300 R	12.00	08.06.12		05.12.14	32.8				107.19	109.19					BB/BB	Муниц.	
ЛипецОбл-6	750 R	8.98	06.06.12		05.06.13	14.8				97.21	101.29					отзван/BB	Муниц.	
Москва-39	10 000 R	8.00	21.07.12		21.07.14	28.3				99.01	100.06					BBB/Baa1/BBB	Муниц.	
Москва-44	20 000 R	8.00	24.06.12		24.06.15	39.4				98.00	99.35					BBB/Baa1/BBB	Муниц.	
Москва-45	15 000 R	8.00	27.06.12		27.06.12	3.5	100.40		68 760	100.35	101.20		6.65	7.84	0.27	BBB/Baa1/BBB	Муниц.	
Москва-48	30 000 R	8.00	11.06.12		11.06.22	123.1				90.31	91.00					BBB/Baa1/BBB	Муниц.	
Москва-49	25 000 R	8.00	14.06.12		14.06.17	63.1	96.95	(0.02)	25	96.92	97.15		7.92	8.09	4.06	BBB/Baa1/BBB	Муниц.	
Москва-53	15 000 R	7.00	01.09.12		01.09.13	17.7				100.00	100.20					BBB/Baa1/BBB	Муниц.	
Москва-54	15 000 R	7.00	05.09.12		05.09.12	5.8	100.25		50 000	100.11	100.30		6.57	6.97	0.46	BBB/Baa1/BBB	Муниц.	
Москва-56	20 000 R	8.00	22.03.12		22.09.16	54.4				96.60	98.00					BBB/Baa1/BBB	Муниц.	
Москва-60	30 000 R	15.00	28.05.12		28.11.12	8.6										BBB/Baa1/BBB	Муниц.	
Москва-61	30 000 R	15.00	03.06.12		03.06.13	14.7				109.68	110.90					BBB/Baa1/BBB	Муниц.	
Москва-62	35 000 R	14.00	08.06.12		08.06.14	26.9	111.90		50 315	111.40	111.90		7.09	12.49	1.86	BBB/Baa1/BBB	Муниц.	
Москва-63	20 000 R	15.00	10.06.12		10.12.13	21.0				114.43	115.47					BBB/Baa1/BBB	Муниц.	
Москва-64	40 000 R	13.00	16.05.12		16.11.15	44.2				115.43	116.65					BBB/Baa1/BBB	Муниц.	
Москва-66	30 000 R	8.89	23.05.12		23.11.18	80.4	104.52		10	103.02	104.52			8.47		BBB/Baa1/BBB	Муниц.	
МосОбл-7	16 000 R	8.00	18.04.12		16.04.14	25.2	99.65	0.06	15 169	99.70	99.81		8.35	7.78	1.76	/Ba3/отзван	Муниц.	
МосОбл-8	12 350 R	9.00	12.06.12		11.06.13	15.0	100.85	(0.05)	71 979	100.81	100.99		7.69	8.73	0.57	/Ba3/отзван	Муниц.	
МосОбл-9	13 200 R	17.90	15.03.12		15.03.12	0.1										/Ba3/B-	Муниц.	
НижгорОбл-4	810 R	7.75	20.05.12		17.11.12	8.2				99.95	100.60					B+//	Муниц.	
НижгорОбл-5	1 200 R	12.75	25.05.12		02.12.12	8.7				103.71	104.10					B+//	Муниц.	
НижгорОбл-6	5 000 R	8.50	05.04.12		07.10.15	42.9				99.55	100.30					B+//	Муниц.	
НижгорОбл-7	8 000 R	9.95	17.05.12		16.11.16	56.2	102.80		993	101.75	102.95		8.98	9.39	2.47	B+//	Муниц.	
ОФЗ-25065	46 000 R	12.00	28.03.12		27.03.13	12.5	106.08		300 003	105.70	106.15		6.06	11.06	0.92	BBB/Baa1/BBB	Гос.	
ОФЗ-25067	45 000 R	11.30	18.04.12		17.10.12	7.2	103.15	(0.05)	65 000	103.12	103.15		6.05	10.78	0.55	BBB/Baa1/BBB	Гос.	
ОФЗ-25068	45 000 R	12.00	22.08.12		20.08.14	29.3	111.80		3 871	111.70	111.84		6.79	10.67	2.05	BBB/Baa1/BBB	Гос.	
ОФЗ-25069	45 000 R	10.80	21.03.12		19.09.12	6.3	102.48	0.03	137 395	102.00	102.48		6.00	10.04	0.47	BBB/Baa1/BBB	Гос.	
ОФЗ-25071	80 000 R	8.10	30.05.12		26.11.14	32.5	102.93		20 000	102.80	102.99		7.01	7.70	2.28	BBB/Baa1/BBB	Гос.	
ОФЗ-25072	150 000 R	7.15	25.07.12		23.01.13	10.4	100.87		180 855	100.81	100.94		6.19	7.02	0.80	BBB/Baa1/BBB	Гос.	
ОФЗ-25073	150 000 R	6.85	01.08.12		01.08.12	4.7	100.34	(0.01)	514 454	100.32	100.34		6.02	6.78	0.37	BBB/Baa1/BBB	Гос.	
ОФЗ-25075	150 000 R	6.88	18.07.12		15.07.15	40.1	99.57	0.07	518 002	99.10	99.70		7.15	6.84	2.81	BBB/Baa1/BBB	Гос.	
ОФЗ-25076	150 000 R	7.10	15.03.12		13.03.14	24.0	100.90		200 002	100.85	100.94		6.72	6.80	1.72	BBB/Baa1/BBB	Гос.	
ОФЗ-25077	150 000 R	7.35	25.07.12		20.01.16	46.3	100.75	0.27	422 281		100.90		7.25	7.23	3.17	BBB/Baa1/BBB	Гос.	
ОФЗ-25078	100 000 R	6.70	08.08.12		06.02.13	10.9	100.50	0.02	254 881		100.54		6.21	6.63	0.84	BBB/Baa1/BBB	Гос.	
ОФЗ-25079	150 000 R	7.00	06.06.12		03.06.15	38.7	99.92		400 001	99.75	100.00		7.15	6.88	2.70	BBB/Baa1/BBB	Гос.	
ОФЗ-26199	44 000 R	6.10	11.04.12		11.07.12	4.0	100.07		144 400	99.99	100.08		6.01	6.03	0.31	BBB/Baa1/BBB	Гос.	
ОФЗ-26200	50 000 R	6.10	18.04.12		17.07.13	16.2					100.25					BBB/Baa1/BBB	Гос.	
ОФЗ-26201	47 000 R	6.55	18.04.12		16.10.13	19.2				98.00	100.74					BBB/Baa1/BBB	Гос.	
ОФЗ-26202	40 000 R	11.20	21.03.12		17.12.14	33.2				111.05	111.15					BBB/Baa1/BBB	Гос.	
ОФЗ-26203	150 000 R	6.90	08.08.12		03.08.16	52.8	98.80	(0.07)	730 000	98.76	98.87		7.35	6.94	3.58	BBB/Baa1/BBB	Гос.	
ОФЗ-26204	120 000 R	7.50																

## Рынок рублевых облигаций

Выпуск	Объем, млн	Купон, %	Дата			Месяцев до		Цена	Изм.	Торговый объем, шт	Котировки		Доходность, %			Дюр, лет	Рейтинг F/M/S	Сектор
			кулона	оферты	погаш	офрт	погаш				покупка	продажа	офрт	погаш	текущ			
<b>ГОСУДАРСТВЕННЫЕ И МУНИЦИПАЛЬНЫЕ ОБЛИГАЦИИ</b>																		
СвердлОбл-1	2 000 R	9.27	13.03.12		11.12.16	57.0										/отзван/BB	Муниц.	
СПетербург-1	10 000 R	7.76	24.05.12		19.11.15	44.3										BBB/Ваа1/BBB	Муниц.	
ТверОбл-09	3 000 R	12.50	15.03.12		12.06.14	27.0										//B+	Муниц.	
ТверОбл-10	3 000 R	8.50	20.03.12		15.12.15	45.1										//B+	Муниц.	
Томск-3	800 R	10.63	26.03.12		23.06.14	27.4	101.55	(0.00)	27	101.57	101.64		9.18	10.24	1.15		Муниц.	
ТомскОбл-5	700 R	7.00	17.06.12		17.12.12	9.2				100.40	100.80					//BB-	Муниц.	
ТомскОбл-7	1 000 R	12.00	27.05.12		27.11.13	20.5				102.52	104.70					//BB-	Муниц.	
Удмуртия-2	2 500 R	8.40	15.07.12		15.07.12	4.1	100.17		1 250	100.10	100.35		7.99	8.28	0.32	BB+/Ba1/	Муниц.	
Удмуртия-4	2 000 R	8.60	25.05.12		25.11.15	44.5				95.02	103.00					BB+/Ba1/	Муниц.	
Удмуртия-5	2 000 R	10.15	31.05.12		24.11.16	56.5	104.35	(0.15)	119 880	104.15	105.00		8.84	9.47	2.71	BB+/Ba1/	Муниц.	
Уфа-1	750 R	9.00	26.06.12		24.12.13	21.4				100.00	102.00					//BB-	Муниц.	
Хакасия-1	1 200 R	8.20	23.05.12		25.08.13	17.5				99.40	100.75					BB-//	Муниц.	
ХМАО-7	2 000 R	10.40	21.06.12		20.12.12	9.3				102.40	103.40					/Ваа3/BBB-	Муниц.	
ХМАО-8	2 000 R	10.80	21.06.12		19.12.13	21.3				104.80	105.80					/Ваа3/BBB-	Муниц.	
Чувашия-6	1 000 R	7.24	17.04.12		17.04.12	1.2				99.96	100.05					/Ba2/	Муниц.	
Чувашия-7	800 R	8.91	05.06.12		04.06.13	14.8				101.20	101.50					/Ba2/	Муниц.	
Чувашия-8	1 000 R	7.75	14.03.12		15.06.14	27.1										/Ba2/	Муниц.	
Якутия-1	1 500 R	7.95	12.04.12		11.04.13	13.0				100.20	100.36					BB+/отзван/BB	Муниц.	
Якутия-2	1 750 R	7.80	19.04.12		17.04.14	25.2				99.90	100.50					BB+/отзван/BB	Муниц.	
Якутия-3	2 500 R	7.95	22.05.12		20.05.16	50.3				98.30	99.50					BB+/отзван/BB	Муниц.	
Якутия-9	2 000 R	9.75	22.03.12		19.09.13	18.3	102.15		50 000	101.80	102.15		7.35	9.35	0.77	BB+/отзван/BB	Муниц.	
ЯрОбл-09	3 000 R	8.25	17.05.12		16.05.13	14.1	100.08		10 000	100.00	100.80		8.20	8.20	0.82	BB-//	Муниц.	
ЯрОбл-10	3 000 R	8.00	17.04.12		15.04.14	25.1				98.71	99.45					BB-//	Муниц.	

## Рынок еврооблигаций

Выпуск	Объем, млн	Купон, %	Дата			Месяцев до		Цена	Изм.	Торговый объем, шт	Котировки		Доходность, %			Дюр, лет	Рейтинг F/M/S	Сектор
			купона	оферты	погаш	офрт	погаш				покупка	продажа	офрт	погаш	текуц			
<b>ЕВРООБЛИГАЦИИ</b>																		
AkBars '12	280 \$	10.25	03.06.12		03.12.12		8.7	104.07	0.02		103.64	104.51		4.46	9.59	0.69	BB/B1/	Финансы
AlfaBank '12	500 \$	8.20	25.06.12		25.06.12		3.5	101.50	(0.02)		101.38	101.63		3.00	8.08	0.28	BB+/Ba1/BB	Финансы
AlfaBank '13	400 \$	9.25	24.06.12		24.06.13		15.4	106.41	0.07		106.06	106.75		4.07	8.53	1.20	BB+/Ba1/BB	Финансы
AlfaBank '15	600 \$	8.00	18.03.12		18.03.15		36.2	105.93	0.07		105.49	106.37		5.83	7.29	2.58	BB+/Ba1/BB	Финансы
AlfaBank '17 02	300 \$	6.32	22.08.12		22.02.17		59.4	95.51	0.08		94.95	96.07		7.42	6.59	4.14	BB/Ba2/B+	Финансы
AlfaBank '17 09	1000 \$	7.88	25.03.12		25.09.17		66.5	103.48	(0.06)		103.09	103.87		7.10	7.35	4.30	BB+/Ba1/BB	Финансы
AlfaBank '21	1000 \$	7.75	28.04.12		28.04.21		109.6	99.79	0.21		99.34	100.24		7.78	7.55	6.28	BB+/Ba1/BB	Финансы
AllianceOil '15	350 \$	9.88	11.09.12		11.03.15		36.0	107.39	0.00		106.93	107.85		7.09	9.19	2.59	B+/B+	Нефть и газ
Alrosa '14	500 \$	8.88	17.05.12		17.11.14		32.2	111.27	0.05		110.95	111.60		4.37	7.78	2.35	B+/Ba3/BB-	МГД
Alrosa '20	1000 \$	7.75	03.05.12		03.11.20		103.8	107.89	0.07		107.53	108.25		6.54	7.08	6.18	BB-/Ba2/BB-	МГД
BoM '13	500 \$	7.34	13.05.12		13.05.13		14.0	103.85	0.07		103.57	104.12		3.93	6.90	1.10	BBB-/Ba2/	Финансы
BoM '15 03	750 \$	6.70	11.09.12		11.03.15		36.0	104.49	0.22		104.16	104.82		5.07	6.41	2.70	BBB-/Ba2/	Финансы
BoM '15 11	300 \$	5.97	25.05.12		25.11.15		44.5	99.99	0.04		99.55	100.42		5.97	5.86	3.22	BBB-/Ba3/	Финансы
BoM '17	400 \$	6.81	10.05.12	10.05.12 C	10.05.17	1.9	62.0	97.75	0.25		97.25	98.25	21.50	7.34	6.80	0.15	BBB-/Ba3/	Финансы
BusinessAl '12	279 R	8.88	25.04.12		25.04.12		1.4										BB-/Ba3/	Финансы
CreditEurB '13	300 \$	7.75	20.05.12	20.05.12	20.05.13	2.3	14.3										BB-/Ba3/	Финансы
EurDevBank '14	500 \$	7.38	29.03.12		29.09.14		30.6	108.83	0.01		108.29	109.36		3.71	6.58	2.26	BBB/A3/BBB	Финансы
Eurochem '12	300 \$	7.88	21.03.12		21.03.12		0.3	100.13	0.00		100.00	100.25		2.79	7.58	0.02	BB/BB	Хим. пром.
Evraz '13	1300 \$	8.88	24.04.12		24.04.13		13.4	105.49	0.00		105.16	105.82		3.80	8.15	1.04	BB/B2/B+	МГД
Evraz '15	750 \$	8.25	10.05.12		10.11.15		44.0	107.21	0.00		106.78	107.63		6.02	7.50	3.08	BB-/B2/B+	МГД
Evraz '18 6.75%	850 \$	6.75	27.04.12		27.04.18		73.5	99.88	(0.06)		99.47	100.29		6.77	6.59	4.83	BB-/B2/B+	МГД
Evraz '18 9.5%	550 \$	9.50	24.04.12		24.04.18		73.4	112.90	0.10		112.43	113.37		6.88	8.15	4.56	BB/B2/B+	МГД
Gallery-13	175 \$	10.13	15.05.12	15.05.12 C	15.05.13	2.1	14.1										/отзван/	Медиа
Gazp '12 EUR	1000 €	4.56	09.06.12		09.12.12		8.9	102.09	0.00		101.97	102.22		1.71	4.42	0.72	BBB/Baa1/BBB	Нефть и газ
Gazp '12 JPY	30000 ¥	2.89	15.05.12		15.11.12		8.2	100.88	0.34		100.36	101.41		1.57	2.84	0.66	BBB/Baa1/BBB	Нефть и газ
Gazp '13 4.505%	122 \$	4.51	18.07.12		22.07.13		16.3										BBB/Baa1/BBB	Нефть и газ
Gazp '13 5.625%	646 \$	5.63	21.07.12		22.07.13		16.3	103.44	0.17		103.03	103.85		3.02	5.43	1.30	BB+/Baa1/BBB	Нефть и газ
Gazp '13 6.58%	800 £	6.58	30.04.12		31.10.13		19.7	105.53	0.00		105.21	105.85		3.10	6.10	1.50	BBB/Baa1/BBB	Нефть и газ
Gazp '13 7.343%	400 \$	7.34	11.04.12		11.04.13		13.0	105.64	0.01		105.42	105.87		2.03	6.75	1.02	BBB/Baa1/BBB	Нефть и газ
Gazp '13 7.51%	500 \$	7.51	31.07.12		31.07.13		16.6	106.99	0.08		106.56	107.42		2.34	6.91	1.32	BBB/Baa1/BBB	Нефть и газ
Gazp '13 9.625%	1750 \$	9.63	01.09.12		01.03.13		11.6	107.37	0.04		107.05	107.69		1.92	8.94	0.94	BBB/Baa1/BB-	Нефть и газ
Gazp '14 02	780 €	5.03	25.02.13		25.02.14		23.5	105.08	0.02		104.71	105.45		2.34	4.78	1.86	BBB/Baa1/BBB	Нефть и газ
Gazp '14 03	500 \$	10.50	11.06.12		08.03.14		23.9	115.39	(0.09)		115.01	115.76		2.54	9.10	1.82	BBB/Baa1/BBB	Нефть и газ
Gazp '14 07	1250 \$	8.13	31.07.12		31.07.14		28.6	112.03	0.16		111.70	112.35		2.86	7.14	2.18	BBB/Baa1/BBB	Нефть и газ
Gazp '14 10	700 €	5.36	31.10.12		31.10.14		31.7	106.69	0.09		106.28	107.10		2.69	4.91	2.43	BBB/Baa1/BBB	Нефть и газ
Gazp '15 02	850 €	8.13	04.02.13		04.02.15		34.8	113.62	0.18		113.20	114.05		3.13	7.10	2.61	BBB/Baa1/BBB	Нефть и газ
Gazp '15 06	1000 €	5.88	20.05.12		01.06.15		38.7	107.79	0.17		107.35	108.24		3.24	5.39	2.82	BBB/Baa1/BB-	Нефть и газ
Gazp '15 11	1000 \$	5.09	29.05.12		29.11.15		44.6	106.31	0.04		105.93	106.70		3.27	4.72	3.34	BBB/Baa1/BBB	Нефть и газ
Gazp '16	1350 \$	6.21	22.05.12		22.11.16		56.4	110.74	0.15		110.33	111.14		3.70	5.52	4.03	BBB/Baa1/BBB	Нефть и газ
Gazp '16 4.95%	1000 \$	4.95	23.05.12		23.05.16		50.4	104.89	0.06		104.54	105.23		3.68	4.65	3.73	BBB/Baa1/BBB	Нефть и газ
Gazp '17 03	500 €	5.14	22.03.12		22.03.17		60.4	106.05	0.11		105.63	106.47		3.79	4.63	4.21	BBB/Baa1/BBB	Нефть и газ
Gazp '17 11	500 €	5.44	02.11.12		02.11.17		67.8	106.14	0.19		105.74	106.55		4.27	5.23	4.76	BBB/Baa1/BBB	Нефть и газ
Gazp '18 EUR	1200 €	6.61	13.08.12		13.02.18		71.1	111.09	0.20		110.60	111.57		4.50	5.92	4.81	BBB/Baa1/BBB	Нефть и газ
Gazp '18 USD	1100 \$	8.15	11.04.12		11.04.18		73.0	119.03	(0.05)		118.60	119.46		4.53	6.65	4.78	BBB/Baa1/BBB	Нефть и газ
Gazp '19 ISD	2250 \$	9.25	23.04.12	23.04.12	23.04.19	1.4	85.4	125.21	(0.03)		124.86	125.57		4.99	7.18	5.29	BBB/Baa1/BBB	Нефть и газ
Gazp '20	485 \$	7.20	01.08.12		01.02.20		94.8	111.32	0.19		110.86	111.78		3.43	6.42	2.95	A-/Baa1/BBB	Нефть и газ
Gazp '21 5.99%	600 \$	6.00	23.07.12		23.01.21		106.5	106.99	(0.05)		106.64	107.33		5.01	5.57	6.85	BBB/Baa1/BBB	Нефть и газ
Gazp '22	1300 \$	6.51	07.09.12		07.03.22		119.9	110.97	0.35		110.54	111.39		5.10	5.86	7.44	BBB/Baa1/BBB	Нефть и газ
Gazp '34	1200 \$	8.63	28.04.12	28.04.14	28.04.34	25.5	265.7	127.93	(0.13)		127.42	128.43		6.27	6.58	10.89	BBB/Baa1/BBB-	Нефть и газ
Gazp '37	1250 \$	7.29	16.08.12		16.08.37		305.4	114.69	0.29		114.19	115.20		6.14	6.33	12.32	BBB/Baa1/BBB	Нефть и газ
Gazprombank '13	500 \$	7.93	20.06.12		28.06.13		15.6	105.82	0.07		105.49	106.16		3.24	7.72	1.22	/Baa3/BB	Финансы
Gazprombank '14	1000 \$	6.25	15.06.12		15.12.14		33.1	105.07	0.13		104.68	105.46		4.28	5.86	2.49	/Baa3/BB+	Финансы
Gazprombank '15	1000 \$	6.50	23.03.12		23.09.15		42.4	107.15	0.05		106.75	107.54		4.31	5.90	3.07	/Baa3/BB	Финансы
Gazprombank '16	120 \$	7.35	08.05.12		08.05.16		49.9										/Baa3/BB+	Финансы
HCFB '14	500 \$	7.00	18.03.12		18.03.14		24.2	103.09	0.02		102.74	103.43		5.36	6.57	1.81	BB-/Ba3/отзван	Финансы
IB '13	200 \$	11.00	19.08.12		19.02.13		11.3										B/B1/отзван	Финансы
Koks '16	350 \$	7.75	23.06.12		23.06.16		51.4	97.50	(0.13)		96.99	98.01		8.45	7.81	3.51	/B3/B-	МГД
KZOSRU '11	200 \$	10.00	19.03.12		19.03.15		36.2										C/отзван	Хим. пром.
LenSpetsSMU '15	150 \$	9.75	09.05.12		09.11.15		44.0										/B	Строительство
Lukoil '14	900 \$	6.38	05.05.12		05.11.14		31.8	108.90	(0.03)		108.57	109.24		2.86	5.74	2.40	BBB-/Baa2/BBB-	Нефть и газ
Lukoil '17	500 \$	6.36	07.06.12		07.06.17		62.9	110.33	0.31		109.93	110.74		4.14	5.67	4.42	BBB-/Baa2/BBB-	Нефть и газ
Lukoil '19	600 \$	7.25	05.05.12		05.11.19		91.9	114.89	0.44		114.51	115.27		4.				

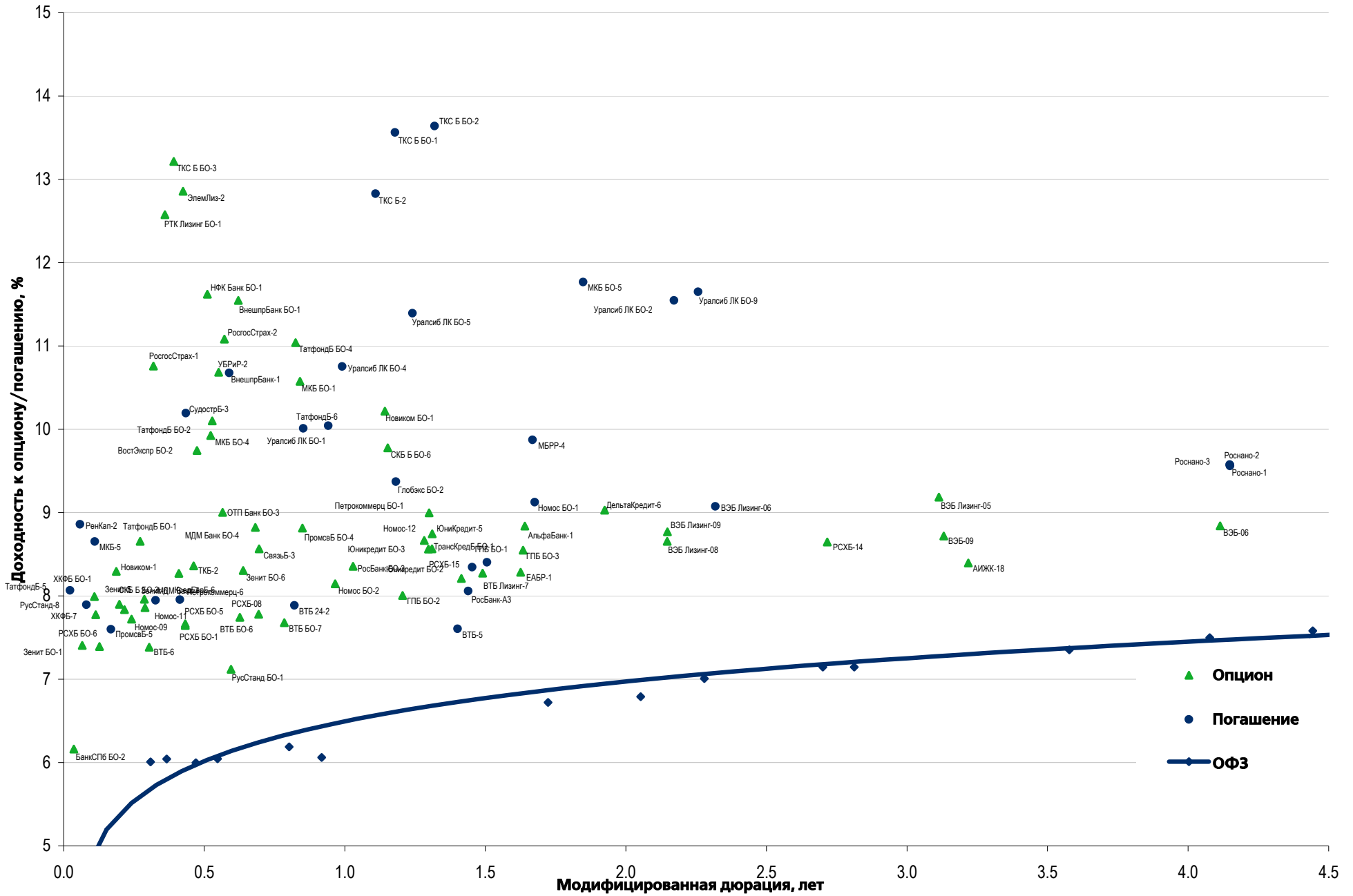
## Рынок еврооблигаций

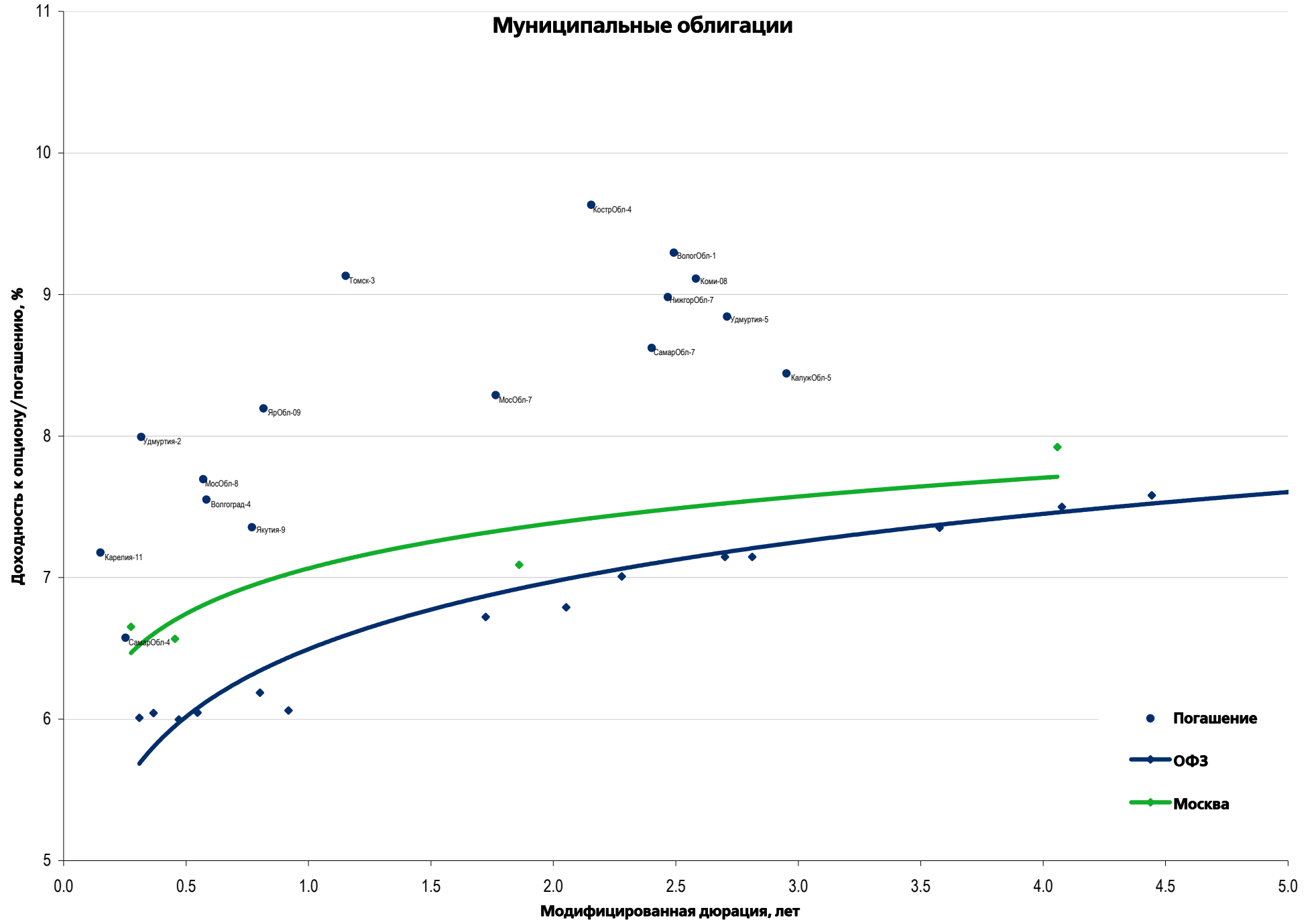
Выпуск	Объем, млн	Купон, %	Дата			Месяцев до		Цена	Изм.	Торговый объем, шт	Котировки		Доходность, %			Дюр, лет	Рейтинг F/M/S	Сектор
			купона	оферты	погаш	офрт	погаш				покупка	продажа	офрт	погаш	текуц			
<b>ЕВРООБЛИГАЦИИ</b>																		
PromSvyazB '18	100 \$	12.50	31.07.12	31.01.13 C	31.01.18	10.7	70.7	105.25	(0.29)		105.00	105.50	6.26	11.24	11.63	0.83	B-/Ba3/B	Финансы
Raspadskaya '12	300 \$	7.50	22.05.12		22.05.12		2.3	100.73	0.00		100.49	100.97		3.65	7.28	0.19	V+/B1/	МГД
RBCIRU '15	140 \$	7.00	06.05.12		06.05.15		37.8										//отзван	Медиа
RBCIRU '18	140 \$	6.00	06.05.12		06.05.18		73.8										//отзван	Медиа
Red Arrow '12	12 570 R	8.38	30.03.12		30.06.12		3.6										BBB-/Baa2/BBB+	Транспорт
Renaissance '16	325 \$	11.00	21.04.12	22.04.14	21.04.16	25.3	49.3	91.97	(0.53)		89.97	93.97	15.59	13.61	11.43	1.72	B/B3/B	Финансы
RenCap '13	250 \$	13.00	01.04.12		01.04.13		12.7	102.76	(0.04)		102.15	103.37		10.15	11.97	0.92	B-/B3/B	Финансы
Rosbank '12	130 \$	10.14	01.07.12		01.07.12		3.6										BBB+/Baa2/BB+	Финансы
RSHB '12	750 F	6.26	30.04.12		30.04.12		1.6										BBB/Baa1/	Финансы
RSHB '13	30 000 R	7.50	25.03.12		25.03.13		12.4	100.61	0.01		100.48	100.73		6.88	7.21	0.95	BBB/Baa1/	Финансы
RSHB '13	700 \$	7.18	16.05.12		16.05.13		14.1	105.35	0.02		105.10	105.60		2.53	6.66	1.11	BBB/Baa1/	Финансы
RSHB '14 01	750 \$	7.13	14.07.12		14.01.14		22.1	106.51	0.10		106.17	106.85		3.44	6.62	1.71	BBB/Baa1/	Финансы
RSHB '14 06	1 000 \$	9.00	11.06.12		11.06.14		27.0	111.54	0.08		111.17	111.91		3.60	7.91	2.02	BBB/Baa1/	Финансы
RSHB '16 03	20 000 R	8.70	17.03.12		17.03.16		48.2	101.85	0.12		101.65	102.04		8.15	8.20	3.21	BBB/Baa1/	Финансы
RSHB '17 6.299%	1 250 \$	6.30	15.05.12		15.05.17		62.1	107.77	0.23		107.40	108.14		4.59	5.74	4.34	BBB/Baa1/	Финансы
RSHB '17 8.625%	10 000 R	8.63	17.08.12		17.02.17		59.3	100.55	0.11		100.41	100.69		8.48	8.53	3.93	BBB/Baa1/	Финансы
RSHB '18	1 000 \$	7.75	29.05.12		29.05.18		74.6	115.78	0.26		115.37	116.20		4.78	6.57	4.93	BBB/Baa1/	Финансы
RSHB '21	800 \$	6.00	03.06.12	03.06.16 C	03.06.21	50.8	110.8	99.58	0.03		99.17	99.98	6.11	5.93	5.93	3.62	BBB-/Baa2/	Финансы
RusHydro '15	20 000 R	7.88	28.04.12		28.10.15		43.6	98.42	0.02		98.22	98.62		8.38	7.77	3.00	BB+/отзван/BB+	Электроэнерг.
Russia '15	2 000 \$	3.63	29.04.12		29.04.15		37.6	104.17	0.04		103.96	104.38		2.24	3.44	2.92	BBB/Baa1/BBB	Гос.
Russia '18 RUB	90 000 R	7.85	10.09.12		10.03.18		72.0	104.46	0.00		104.34	104.59		6.93	7.51	4.76	BBB/Baa1/BBB+	Гос.
Russia '18 USD	3 466 \$	11.00	24.07.12		24.07.18		76.4	142.32	0.07		141.50	143.15		3.52	7.65	4.90	BBB/Baa1/BBB	Гос.
Russia '20	3 500 \$	5.00	29.04.12		29.04.20		97.6	107.88	0.12		107.65	108.11		3.86	4.56	6.60	BBB/Baa1/BBB	Гос.
Russia '28	2 500 \$	12.75	24.06.12		24.06.28		195.6	181.69	0.68		181.23	182.15		5.23	6.91	9.03	BBB/Baa1/BBB	Гос.
Russia '30	17 717 \$	7.50	31.03.12		31.03.30		216.8	119.83	(0.14)		119.76	119.90		3.96	5.76	5.25	BBB/Baa1/BBB	Гос.
RusStandB '15	200 \$	7.73	16.06.12		16.12.15		45.2	96.92	0.01		96.37	97.48		8.70	7.83	3.13	B+/Ba2/B+	Финансы
RusStandB '16	200 \$	9.75	01.06.12		01.12.16		56.7	95.94	0.23		95.20	96.68		10.86	9.88	3.58	B+/Ba3/B+	Финансы
RZD '17	1 500 \$	5.74	03.04.12		03.04.17		60.8	106.94	0.18		106.57	107.31		4.20	5.24	4.29	BBB/Baa1/BBB	Транспорт
RZD '31 GBP	650 £	7.49	25.03.12		25.03.31		228.6	102.80	0.18		102.27	103.32		7.21	7.05	9.86	BBB/Baa1/BBB	Транспорт
Sberbank '13 05	500 \$	6.48	15.05.12		15.05.13		14.1	105.49	(0.01)		105.26	105.73		1.73	6.02	1.12	BBB/A3/	Финансы
Sberbank '13 07	500 \$	6.47	02.07.12		02.07.13		15.7	105.80	(0.00)		105.59	106.02		1.94	6.04	1.25	BBB/A3/	Финансы
Sberbank '14	400 F	3.50	12.11.12		12.11.14		32.1	101.94	(0.06)		101.73	102.15		2.73	3.39	2.50	BBB/A3/	Финансы
Sberbank '15 CHF	325 F				14.09.15		42.1	100.14	0.01		100.03	100.24		3.06		3.27	BBB/Baa1/	Финансы
Sberbank '15 USD	1 500 \$	5.50	07.07.12		07.07.15		39.8	106.43	(0.02)		106.15	106.70		3.43	5.12	3.01	BBB/A3/	Финансы
Sberbank '17 4.95%	1 000 \$	4.95	07.08.12		07.02.17		58.9	102.04	0.06		101.86	102.22		4.48	4.83	4.30	BBB/Baa1/	Финансы
Sberbank '17 5.4%	1 250 \$	5.40	24.03.12		24.03.17		60.4	104.05	0.11		103.76	104.35		4.49	5.07	4.29	BBB/A3/	Финансы
Sberbank '21	1 000 \$	5.72	16.06.12		16.06.21		111.2	101.13	0.16		100.90	101.37		5.56	5.58	7.04	BBB/A3/	Финансы
Sberbank '22	750 \$	6.13	07.08.12		07.02.22		119.0	103.91	0.06		103.68	104.14		5.60	5.86	7.37	BBB/Baa1/	Финансы
Severstal '13	1 250 \$	9.75	29.07.12		29.07.13		16.6	107.42	0.07		107.14	107.69		4.16	8.98	1.29	B+/Ba2/BB	МГД
Severstal '14	375 \$	9.25	19.04.12		19.04.14		25.2	109.21	0.01		108.84	109.59		4.60	8.19	1.86	B+/B2/B+	МГД
Severstal '16	500 \$	6.25	26.07.12		26.07.16		52.5	102.14	0.17		101.76	102.51		5.69	6.07	3.76	BB-/Ba2/BB	МГД
Severstal '17	1 000 \$	6.70	25.04.12		25.10.17		67.5	102.93	0.08		102.55	103.32		6.07	6.35	4.54	BB-/Ba3/BB-	МГД
SINEK '15	250 \$	7.70	13.07.12	03.08.12	03.08.15	4.7	40.7	104.44	0.00		102.50	106.38		6.11	7.28	2.93	BBB-/Ba1/BB+	Нефть и газ
SovKomFlot '17	800 \$	5.38	27.04.12		27.10.17		67.6	96.62	(0.18)		96.21	97.04		6.09	5.54	4.67	BBB-/Baa3/BBB-	Транспорт
SPB Bank '17	100 \$	10.50	25.07.12	25.07.12 C	25.07.17	4.4	64.5	98.00	0.40		96.00	100.00	16.18	11.00	10.57	0.34	отзван/Ba3/	Финансы
TCB '17	100 \$	10.51	18.03.12	18.09.12 C	18.07.17	6.2	64.2	94.89	(0.39)		92.29	97.49	22.27	10.41	10.41	0.40	/B2/	Финансы
TKS B '14	175 \$	11.50	21.04.12		21.04.14		25.3	97.64	0.27		96.87	98.41		12.80	11.26	1.74	B/B2/	Финансы
TMK '18	500 \$	7.75	27.07.12		27.01.18		70.6	99.79	0.55		99.30	100.27		7.79	7.69	4.60	/B1/B+	МГД
TNK BP '12	500 \$	6.13	20.03.12		20.03.12		0.3	100.09	(0.04)		100.00	100.18		2.07	5.95	0.02	BBB-/Baa2/BBB-	Нефть и газ
TNK BP '13	600 \$	7.50	13.03.12		13.03.13		12.0	105.98	(0.07)		105.65	106.30		1.47	6.84	0.94	BBB-/Baa2/BB+	Нефть и газ
TNK BP '15	500 \$	6.25	02.08.12		02.02.15		34.8	107.87	0.12		107.43	108.30		3.37	5.76	2.64	BBB-/Baa2/BBB-	Нефть и газ
TNK BP '16	1 000 \$	7.50	18.07.12		18.07.16		52.2	114.04	0.05		113.60	114.49		3.95	6.51	3.72	BBB-/Baa2/BBB-	Нефть и газ
TNK BP '17	800 \$	6.63	20.03.12		20.03.17		60.3	111.73	0.15		111.29	112.18		4.02	5.77	4.19	BBB-/Baa2/BBB-	Нефть и газ
TNK BP '18	1 100 \$	7.88	13.03.12		13.03.18		72.1	117.80	0.36		117.39	118.21		4.46	6.47	4.73	BBB-/Baa2/BB+	Нефть и газ
TNK BP '20	500 \$	7.25	02.08.12		02.02.20		94.8	115.86	0.24		115.42	116.30		4.81	6.21	6.10	BBB-/Baa2/BBB-	Нефть и газ
Transneft '12 EUR	700 €	5.38	27.06.12		27.06.12		3.5	101.04	(0.00)		100.92	101.17		1.78	5.27	0.29	/Baa1/BBB	Нефть и газ
Transneft '12 USD	500 \$	6.10	27.06.12		27.06.12		3.5	101.29	(0.04)		101.06	101.51		1.65	5.95	0.29	/Baa1/BBB+	Нефть и газ
Transneft '13	600 \$	7.70	07.08.12		07.08.13		16.9	107.95	0.00		107.54	108.36		1.93	7.08	1.34	BBB/Baa1/BBB	Нефть и газ
Transneft '14	1 300 \$	5.67	05.09.12		05.03.14		23.8	106.85	0.05		106.52	107.17		2.12	5.30	1.88	/Baa1/BBB	Нефть и газ
Transneft '18	1 050 \$	8.70	07.08.12		07.08.18		76.9	122.88	0.07		122.32	123.44		4.54	7.03	5.05	/Baa1/BBB	Нефть и газ
TRUST '12	20 \$	11.50	06.09.12		06.09.12		5.9										отзван/отзван/отзван	Финансы
UTK '13	3 500 R	9.00	04.06.12		04.06.13		14.8											





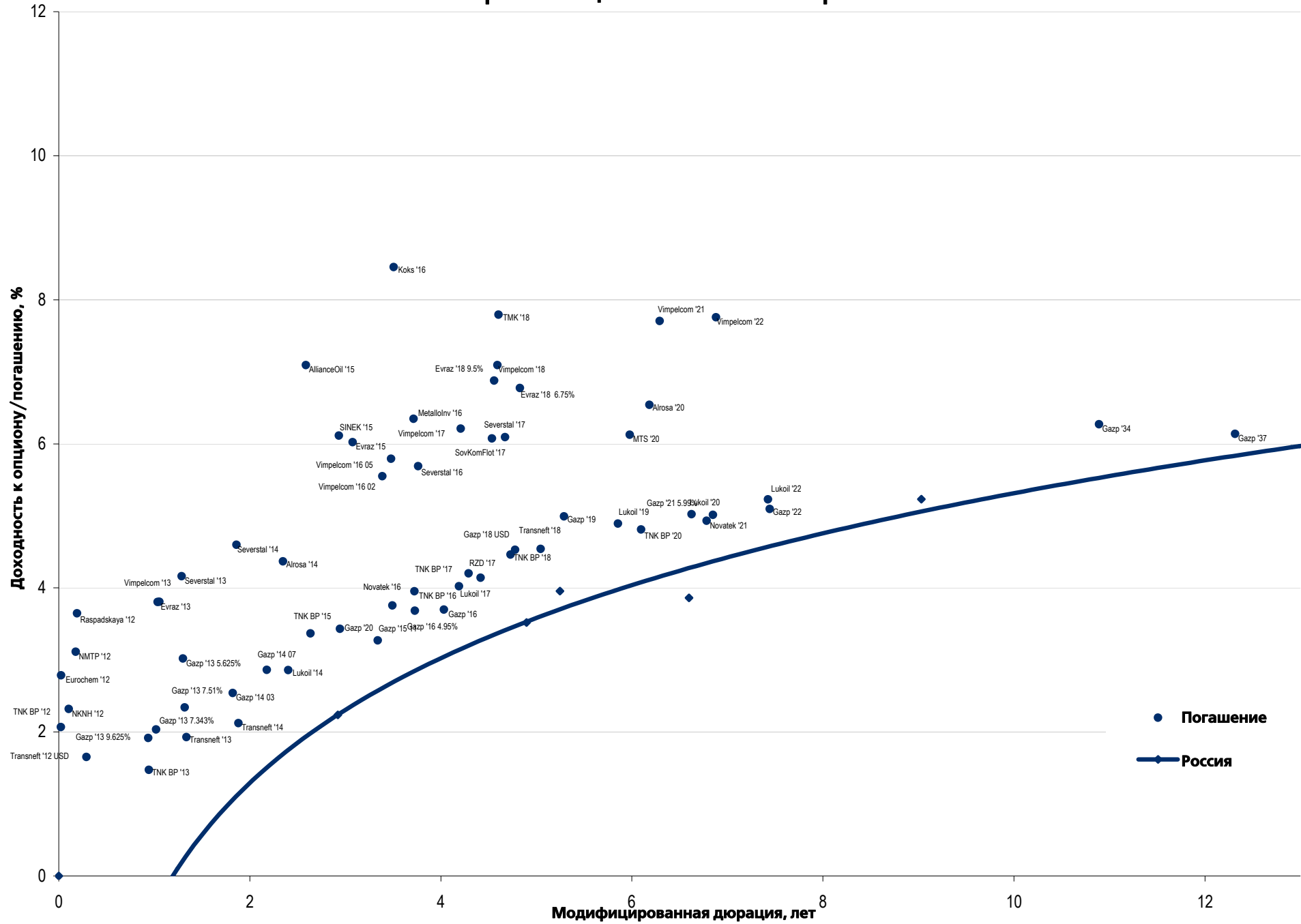
## Рынок корпоративных облигаций – Финансовый сектор



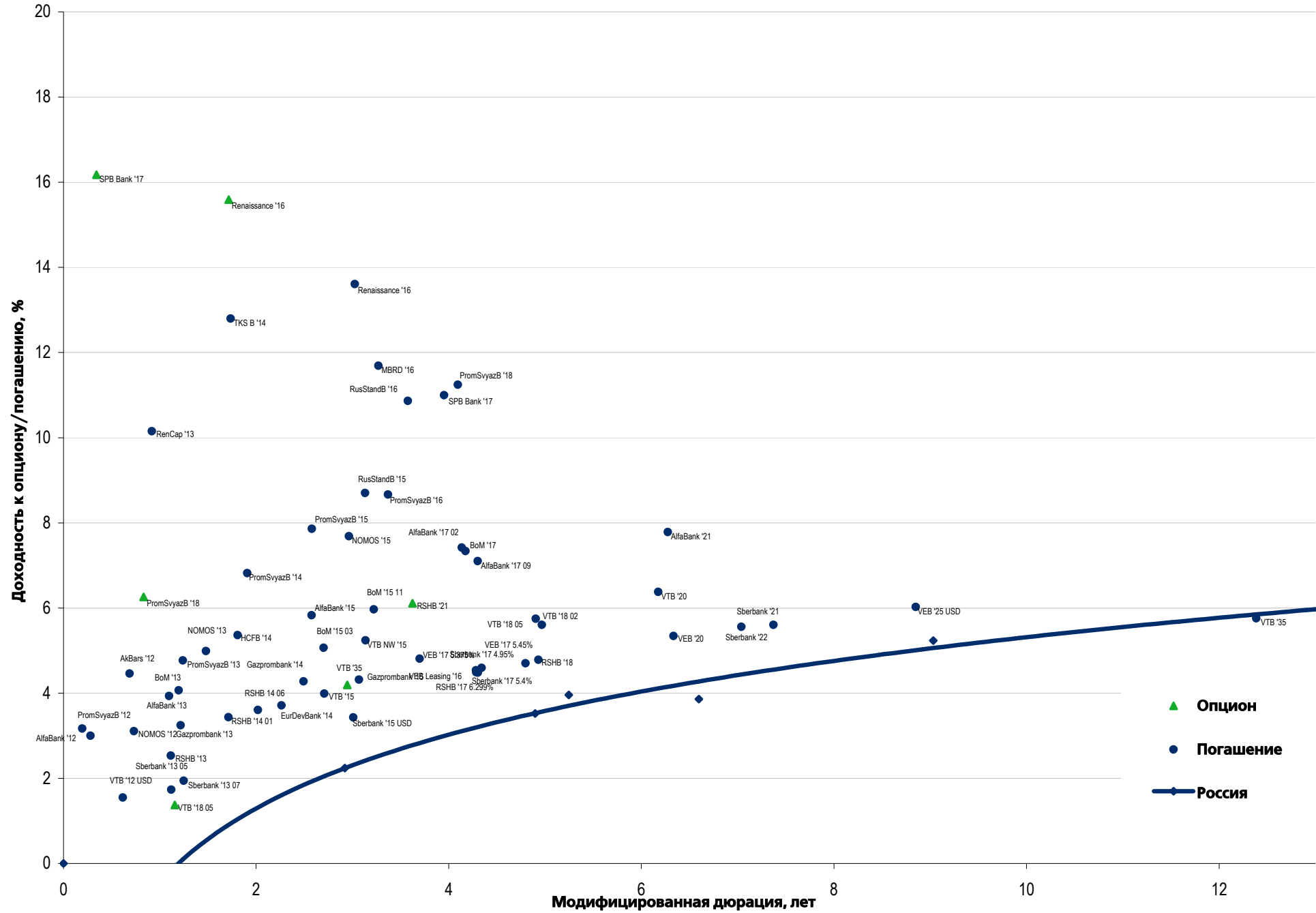


- Погашение
- ◆— ОФЗ
- ◆— Москва

### Еврооблигации – Реальный сектор



## Еврооблигации – Финансовый сектор



## Департамент по операциям с долговыми инструментами

### Исполнительный директор, руководитель департамента

Борис Гинзбург, ginzburgbi@uralsib.ru

### Управление продаж и торговли

#### Руководитель управления

Сергей Шемардов, she\_sa@uralsib.ru

#### Управление продаж

Анна Карпова, karpovaam@uralsib.ru

Екатерина Кочемазова, kochemazovaea@uralsib.ru

Дарья Васильева, vasilievada@uralsib.ru

Дмитрий Попов, popovdv@uralsib.ru

Алексей Соколов, sokolovav@uralsib.ru

### Управление по рынкам долгового капитала

#### Корпоративные выпуски

Артемий Самойлов, samojlovaa@uralsib.ru

Алексей Чекушин, chekushinay@uralsib.ru

#### Региональные выпуски

Кирилл Иванов, ivanovkv@uralsib.ru

Александр Маргеев, margeevas@uralsib.ru

#### Сопровождение проектов

Гюзель Тимошкина, tim\_gg@uralsib.ru

Галина Гудыма, gud\_gi@uralsib.ru

Наталья Грищенко, grischenkovan@uralsib.ru

### Аналитическое управление

#### Руководитель управления

Константин Чернышев, che\_kb@uralsib.ru

#### Дирекция анализа долговых инструментов

Руководитель Дмитрий Дудкин, dudkindi@uralsib.ru

#### Заместитель руководителя управления

Вячеслав Смольянинов, smolyaninovv@uralsib.ru

#### Долговые обязательства

Дмитрий Дудкин, dudkindi@uralsib.ru

Надежда Мырсыкова, myrsikovvan@uralsib.ru

Ольга Стерина, sterinaoa@uralsib.ru

Юрий Голбан, golbanyv@uralsib.ru

Антон Табах, tabakhav@uralsib.ru

Андрей Кулаков, kulakovan@uralsib.ru

Татьяна Днепровская, dneprovskata@uralsib.ru

#### Нефть и газ

Алексей Кокин, kokinav@uralsib.ru

Юлия Новиченкова, novichenkova@uralsib.ru

Станислав Кондратьев, kondratievsd@uralsib.ru

#### Электроэнергетика

Матвей Тайц, tai\_ma@uralsib.ru

Иван Рубинов, rubinoviv@uralsib.ru

#### Стратегия

Вячеслав Смольянинов, smolyaninovv@uralsib.ru

Леонид Слипченко, slipchenkola@uralsib.ru

#### Металлургия/Горнодобывающая промышленность

Дмитрий Смолин, smolindv@uralsib.ru

Валентина Богомолова, bogomolovava@uralsib.ru

#### Экономика

Алексей Девятков, devyatovae@uralsib.ru

Наталья Майорова, mai\_ng@uralsib.ru

Ольга Стерина, sterinaoa@uralsib.ru

#### Телекоммуникации/Медиа/ИТ

Константин Чернышев, che\_kb@uralsib.ru

Константин Белов, belovka@uralsib.ru

Николай Дьячков, dyachkovna@uralsib.ru

#### Банки

Леонид Слипченко, slipchenkola@uralsib.ru

Наталья Майорова, mai\_ng@uralsib.ru

Наталья Березина, berezinana@uralsib.ru

#### Минеральные удобрения/

#### Машиностроение/Транспорт

Денис Ворчик, vorchikdb@uralsib.ru

Артем Егоренков, egorenkovag@uralsib.ru

#### Анализ рыночных данных

Вячеслав Смольянинов, smolyaninovv@uralsib.ru

Василий Дегтярев, degtyarevwm@uralsib.ru

Дмитрий Пуш, pushds@uralsib.ru

Максим Недовесов, nedovesovmv@uralsib.ru

#### Потребительский сектор/Недвижимость

Тигран Оганесян, hovhannisyan@uralsib.ru

Александр Шелестович, shelestovich@uralsib.ru

Алексей Андреев, andreevae@uralsib.ru

### Редакционная группа

#### Английский язык

Джон Уолш, walshj@uralsib.ru,

Тимоти Халл, hallt@uralsib.ru

Пол Де Витт, dewittpd@uralsib.ru

Хиссам Латиф, latifh@uralsib.ru

#### Русский язык

Андрей Пятигорский, pya\_ae@uralsib.ru

Евгений Гринкрюг, grinkruges@uralsib.ru

Ольга Симкина, sim\_oa@uralsib.ru

Степан Чугров, chugrovss@uralsib.ru

Алексей Смородин, smorodinay@uralsib.ru

#### Дизайн

Ангелина Фриденберг, fridenbergav@uralsib.ru

Настоящий бюллетень предназначен исключительно для информационных целей. Ни при каких обстоятельствах он не должен использоваться или рассматриваться как oferta или предложение делать oferty. Несмотря на то что данный материал был подготовлен с максимальной тщательностью, УРАЛСИБ не дает никаких прямых или косвенных заверений или гарантий в отношении достоверности и полноты включенной в бюллетень информации. Ни УРАЛСИБ, ни агенты компании или аффилированные лица не несут никакой ответственности за любые прямые или косвенные убытки от использования настоящего бюллетеня или содержащейся в нем информации. Все права на бюллетень принадлежат ООО «УРАЛСИБ Кэпитал», и содержащаяся в нем информация не может воспроизводиться или распространяться без предварительного письменного разрешения. © УРАЛСИБ Кэпитал 2012