

## Рублевые выпуски

| УТМ, %        | Изменение, б.п. |         |         | УТД  |
|---------------|-----------------|---------|---------|------|
|               | знач.           | за ден. | за мес. |      |
| ОФЗ 46020     | 8.0             | -       | -       | 7    |
| Газпром-11    | 7.4             | 7       | (64)    | (22) |
| Вымпелком-6/7 | 8.5             | -       | (68)    | (2)  |

## Сырьевые рынки

|                     | Изменение, % |         |         | УТД    |
|---------------------|--------------|---------|---------|--------|
|                     | знач.        | за ден. | за мес. |        |
| Золото, \$/унция    | 1 658.4      | 0.8     | (3.6)   | 16.7   |
| Urals, \$/барр.     | 120.0        | (2.7)   | 1.1     | 30.1   |
| S&P Металлы, инд.   | 1 707.7      | 0.9     | 1.2     | (14.3) |
| S&P C/x прод., инд. | 714.5        | 2.1     | 3.9     | (13.5) |

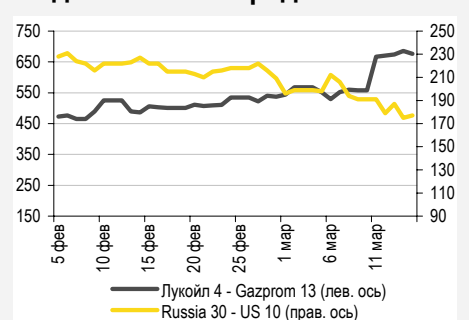
## Денежный рынок

| RUB млрд.       | Изменение |         |         | УТД       |
|-----------------|-----------|---------|---------|-----------|
|                 | знач.     | за ден. | за мес. |           |
| REPO in CBR     | 399.9     | (66.8)  | 45.6    | 1 898 211 |
| Corr Accounts   | 813.3     | 5.9     | 36.0    | (181.4)   |
| Deposits in CBR | 111.9     | 2.4     | 25.0    | (521.3)   |

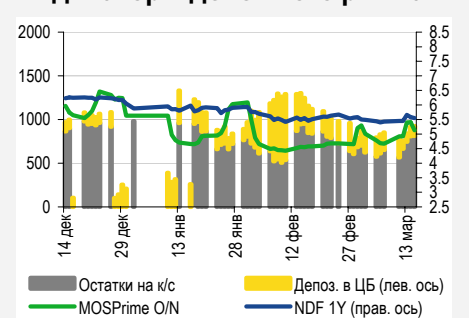
|                 | Изменение, б.п. |         |         | УТД |
|-----------------|-----------------|---------|---------|-----|
|                 | знач.           | за ден. | за мес. |     |
| NDF 1Y, %       | 5.58            | 3       | 3       | 67  |
| MOSPrime O/N, % | 5.05            | (8)     | 50      | 330 |

| б.п.               | Изменение, % |         |         | УТД  |
|--------------------|--------------|---------|---------|------|
|                    | знач.        | за ден. | за мес. |      |
| Russia 30 - UST 10 | 177.0        | 2       | (50)    | 24   |
| EMBI + Spread      | 322.6        | 3.7     | (60.5)  | 34.0 |

## Индикативные спреды



## Индикаторы денежного рынка



Источники: РТС, ММВБ, Bloomberg, оценки УРАЛСИБа

## СТРАТЕГИЯ

### ВНЕШНИЙ РЫНОК

В отсутствие значимых новостей развитые рынки пребывают в достаточно спокойном состоянии, однако инвесторы избавляются от рискованных активов. На рынке российских еврооблигаций вчера преобладали продажи. Основной удар приняли на себя длинные бумаги Газпрома. РСХБ и Сбербанк. Суверенный сектор второй день подряд также был во власти продавцов. ..... стр. 2

### ВНУТРЕННИЙ РЫНОК

При значительном объеме торгов в некоторых выпусках на рынке госбумаг не сложилось единой динамики. Ожидаем продолжения роста ликвидности госсектора и снижения дальнего конца кривой. Ставка первого купона по двум выпускам Металлоинвеста (ВаЗ/ВВ-) с трехлетней офертой на 15 млрд руб. составила 9%, дебют эмитента на рублевом рынке оказался весьма успешным. .... стр. 2

## ДЕНЕЖНЫЙ РЫНОК

Объем средств в системе сократился на 100 млрд руб. на фоне уплаты страховых взносов, однако краткосрочные ставки продолжили снижаться. Следующий отток ожидается в вторник (уплата НДС), до этого времени ситуация с ликвидностью может улучшиться. .... стр. 3

## НОВОСТИ ЭМИТЕНТОВ

### ТКС БАНК (/В2/В)

На днях ТКС Банк опубликовал отчетность за 4 кв. и весь 2011 г., отразившую продолжение роста активов при небольшом снижении их качества, а также достаточно высокие показатели рентабельности. Облигации недооценены. .... стр. 4

### GLOBALTRANS (-/ВАЗ/-)

По данным «Коммерсанта», глава БалтТрансСервиса (БТС), дочерней компании Globaltrans, рассматривает возможность реализации проекта по строительству ж/д путей, связывающих НПЗ в Рязани, Москве, Ярославле и Киришах с портом в Усть-Луге портом и Финляндией. Стоимость проекта оценивается в 15 млрд долл. Целесообразность такого проекта сомнительна, и мы полагаем, что Globaltrans продолжит ориентироваться на рост за счет собственных возможностей и сделок M&A и не проявит интерес к долгосрочным инфраструктурным проектам. Облигации сохраняют небольшой потенциал снижения доходности. .... стр. 4

## ВКРАТЦЕ

ВымпелКом снизил ориентир купона двух размещаемых выпусков на 25 б.п. до 9,00–9,50%, что соответствует доходности к оферте через три года 9,20–9,73%. Книга заявок закрывается сегодня вечером. Reuters.

Алроса размещает новый шестимесячный транш ЕСР объемом 250 млн долл. под 3,75%. Reuters.

## RUSSIAN INFORMER

Новости и комментарии, относящиеся к рынку акций, см. в нашем ежедневном издании [Russian Informer](#).

## СТРАТЕГИЯ

### Внешний рынок

**Низкая активность на спокойном новостном фоне.** В отсутствие значимых новостей рынки пребывают в достаточно безмятежном состоянии. Некоторым противовесом позитивным данным по безработице и объему промышленного производства в США стало снижение активности японских экспортеров. Публикуемые сегодня показатели потребительской инфляции в США, скорее всего, не преподнесут сюрпризов, а на следующей неделе не ожидается важных статистических данных. Европейский новостной фон также стал значительно спокойнее после запуска реструктуризации долга Греции и выделения средств для ее поддержки, и можно ожидать, что рынок еще некоторое время не выйдет из бокового тренда.

**На рынок пришли продавцы.** Вчера спред суверенного выпуска Russia'30 к 10 UST остался без изменений на отметке 180 б.п., доходность 10 UST изменилась незначительно (2,28%), а выпуск т Russia'30 (YTM 4,1%) подешевел еще на 20 б.п. до 118,9% от номинала. На рынке преобладали продавцы; в суверенном сегменте основные продажи прошли в выпуске Russia'18 (YTM 3,8%), подешевшем на 1,5 п.п., а также в бумаге Russia'28 (YTM 5,3%), снизившейся в цене еще на 75 б.п. Среди бумаг инвестиционного уровня основной удар приняли на себя евробонды Газпрома, в частности, GAZPRU'34 (YTM 6,2%) потерял в цене почти 75 б.п., на полпроцентных пункта снизились котировки GAZPRU'37 (YTM 6,1%) и GAZPRU'20 (YTM 3,5%). В банковском секторе наибольшие потери понесли выпуски Сбербанка: SBERRU'17 (YTM 4,5%) и SBERRU'22 (YTM 5,6%) упали в цене на 65 б.п. Досталось и евробондам РСХБ – RSHB'17 (YTM 4,7%) и RSHB'18 (YTM 4,9%) подешевели на полпроцентных пункта. Во втором эшелоне продавались длинные бумаги VimpelCom, VIP'21 (YTM 7,7%) и VIP'22 (YTM 7,7%), откатившиеся вниз на 50 б.п. Сильное давление испытал и выпуск EVRAZ'18 (купон 6,75, YTM 6,9%), подешевевший почти на 1 п.п. Сегодня торги вновь начнутся снижением: азиатские площадки и фьючерсы на американские фондовые индексы находятся в отрицательной зоне.

*Антон Табах, CFA, tabakhav@uralsib.ru  
Ольга Стерина, sterinaoa@uralsib.ru*

### Внутренний рынок

**Единой динамики не сложилось, обороты выросли.** Вчера на рынке госбумаг заметно выросли торговые обороты, в частности в таких выпусках, как девятилетние ОФЗ 26205 (YTM 7,7%), пятилетние ОФЗ 26206 (YTM 7,4%) и пятнадцатилетние ОФЗ 26207 (YTM 8,1%), но цены этих бумаг в целом остались практически на уровнях закрытия предыдущего дня. На рынке не сложилось единой динамики: семилетние ОФЗ 26208 (YTM 7,6%) прибавили в цене почти 25 б.п., тогда как в трехлетних ОФЗ 25079 (YTM 7,1%) и годовых ОФЗ 25065 (YTM 6,2%) продажи привели к снижению цен в среднем на 15 б.п. Как уже отмечено выше, в некоторых выпусках объемы торгов оказались выше среднего, и в дальнейшем ликвидность госсектора будет только расти в связи с либерализацией рынка и доступом к нему большого числа иностранных инвесторов через Euroclear. Однако, как мы писали в опубликованном вчера специальном обзоре, нерезиденты уже могут покупать ОФЗ через Clearstream. Мы ожидаем дальнейшего снижения кривой и прежде всего на ее дальнем конце. Отрезок с дюрацией более четырех лет предлагает хорошую премию к рублевым свопам, в пределах 40–50 б.п., что должно привлечь инвесторов.

**Удачный дебют Металлоинвеста: ставка купона по выпускам – 9%.** Вчера Металлоинвест (ВаЗ/ВВ-) закрыл книгу заявок на дебютное размещение двух десятилетних рублевых выпусков облигаций: пятой серии на 10 млрд руб. и первой серии на 5 млрд руб.; по выпускам предусмотрена оферта через три года. Ставка первого купона составила 9%. Напомним, что изначально эмитент планировал разместить только один выпуск на 10 млрд руб., затем увеличил предложение на 5 млрд руб., предложив инвесторам выпуск первой серии. Изначально ориентир по ставке купона был определен в диапазоне 9,5–10%, что предполагало доходность к оферте на уровне 9,73–10,25% и премию к кривой ОФЗ в размере порядка 260–310 б.п. Вчера ориентир был понижен до 9–9,25%, и, следовательно, книга заявок закрылась по нижней границе диапазона. Таким образом, размещение прошло даже несколько ниже кривой Евраз (В+/ВаЗ/ВВ-), которая на данной дюрации предлагает доходность порядка 9,4%, что является более чем справедливым уровнем для новых выпусков Металлоинвеста. Столь низкая доходность – результат того, что спрос почти втрое превысил предложение и составил в общей сложности 48 млрд руб. (было подано 98 заявок). На наш взгляд, потенциал дальнейшего снижения выпусков Металлоинвест-1 и Металлоинвест-5 весьма ограничен.

*Ольга Стерина, sterinaoa@uralsib.ru*

## ДЕНЕЖНЫЙ РЫНОК

### Объем средств на счетах в ЦБ сократился, но ставки МБК по-прежнему идут вниз

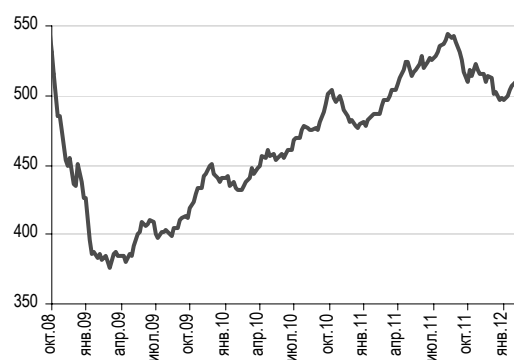
**Выплата страховых взносов привела к падению остатков на счетах в ЦБ.** Вчера компании заплатили взносы в страховые фонды, в результате объем средств на банковских счетах в ЦБ упал приблизительно на 100 млрд руб. Остатки на корсчетах кредитных организаций в Банке России сократились на 92,0 млрд руб. до 721,3 млрд руб., а депозиты банков в ЦБ – на 4,9 млрд руб. до 107,0 млрд руб. Однако краткосрочные ставки по межбанковским кредитам продолжили снижение, в частности, индикативная ставка MosPrime по однодневным кредитам опустилась на 8 б.п. до 5,05%, среднесрочные ставки не изменились. Объем операций РЕПО с ЦБ уменьшился на 26% относительно предыдущей сессии и составил 50 млрд руб., при этом средняя однодневная ставка опустилась на 4 б.п. до 5,3%. Следующий этап налоговых платежей наступает в четверг, поэтому сегодня ликвидность, вероятно, увеличится.

#### Совокупные средства банков в ЦБ РФ, млрд руб., и однодневная ставка MosPrime, %



Источники: ЦБ РФ

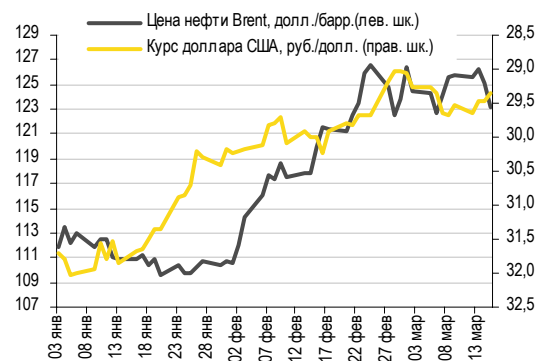
#### Международные резервы ЦБ РФ, млрд. долл.



Источники: ЦБ РФ

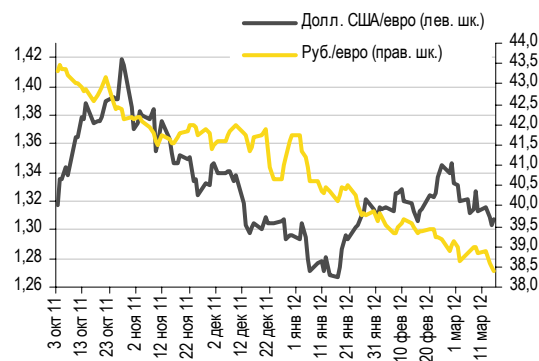
**Рубль укрепился, несмотря на снижение нефтяных цен.** Вчера российская валюта подорожала по отношению к бивалютной корзине, стоимость которой опустилась на 11 копеек до 33,42 руб. На ММВБ доллар подешевел по отношению к рублю на 12 копеек до 29,35 руб./долл., тогда как евро уступил 10 копеек, закрывшись на отметке 38,38 руб./евро. Рубль укрепился, несмотря на снижение нефтяных цен – Brent подешевела на 1,7% до 123 долл./барр. Доллар уступил рублю на фоне ослабления на валютном рынке – индекс американской валюты просел на 0,4%. Сегодня поддержку рублю оказывают растущие цены на нефть (Brent прибавила 0,6%), слабая динамика на валютном рынке и разнонаправленная – на фондовых. Мы ожидаем, что сегодня российская валюта будет торговаться в диапазоне 29,3–29,4 руб./долл.

#### Курс руб./долл. и цена барреля нефти Brent, долл.



Источники: Bloomberg, ММВБ

#### Курс евро относительно доллара США и рубля



Источники: Bloomberg, ММВБ

Наталья Майорова, [mayorovang@uralsib.ru](mailto:mayorovang@uralsib.ru)

## НОВОСТИ ЭМИТЕНТОВ

### Банк Тинькофф Кредитные Системы (-/B2/B)

#### Хорошая отчетность по МСФО за 4 кв. и 2011 г., облигации привлекательны

**Интенсивный рост продолжается.** На днях ТКС Банк опубликовал отчетность по МСФО за 4 кв. и весь 2011 г., отразившую продолжение роста активов при небольшом снижении их качества, а также достаточно высокие показатели рентабельности. Активы за последний квартал 2011 г. увеличились на 29%, а за год – на 126% до 915,1 млн долл., что позволило ТКС Банку подняться в рейтинге крупнейших банков России на 1 января 2012 г. по версии РБК до 102-го места по сравнению с 167-м по итогам 2010 г. С точки зрения кредитного портфеля 4 кв. 2011 г. оказался успешнее предыдущего – за октябрь–декабрь объем кредитов увеличился на 15% до 709,1 млн долл., но по сравнению с 1 п/г темпы роста оказались несколько ниже. Рост кредитного портфеля по итогам 2011 г. на 108% по большей части обеспечен интенсивным ростом показателя в первой половине года. Стоит отметить, что, по оценке менеджмента банка, в первые месяцы 2012 г. динамика кредитного портфеля соответствует уровню 2011 г. Замедление роста кредитного портфеля и снижение активности по привлечению клиентов во 2 п/г способствовало повышению операционной эффективности банка – отношение Затраты/Доходы в 3 кв. и 4 кв. 2011 г. находилось вблизи уровня 0,4, и, как следствие, по итогам года значение коэффициента опустилось до 0,49 с 0,6 в 2010 г. На ближайшие годы у банка не менее амбициозные планы – в текущем году, по прогнозу менеджмента, кредитный портфель увеличится на 99% до 1,4 млрд долл., а в 2013 г. – на 53% до 2,2 млрд долл.

[...]

**Облигации недооценены.** Опубликованная отчетность вновь подтвердила довольно высокое кредитное качество банка и его статус одной из наиболее динамично развивающихся кредитных организаций. Высокая рентабельность пока позволяет не обращать внимания на растущую просрочку, однако в ближайшем будущем это может стать проблемой, так же как и довольно низкая капитализация банка. Премия к сопоставимым выпускам других банков составляет не менее 100 б.п., что, на наш взгляд, неоправданно. Учитывая небольшие размеры банка, но в то же время высокую маржинальность его бизнеса и достаточно высокое качество кредитного портфеля, мы полагаем, что справедливая премия должна составлять около 50 б.п. Как следствие, для толерантных к риску инвесторов облигации банка предлагают, на наш взгляд, одно из самых лучших соотношений цена/качество среди выпусков с рейтингом «B». Особенно привлекательным выглядит короткий ТКС БО-3, торгующийся с доходностью чуть ниже 14% к оферте в августе текущего года. Интересен и евробонд TKS Bank'14, доходность которого составляет порядка 12,58%.

Полный комментарий будет опубликован в ближайшее время.

Юрий Голбан, [golbanyv@uralsib.ru](mailto:golbanyv@uralsib.ru)

### Globaltrans (-/Ba3/-)

#### Компания может построить частную железную дорогу

**Компания рассматривает возможность строительства частной железной дороги.** По данным «Коммерсанта», глава БалтТрансСервиса (БТС), дочерней компании Globaltrans, рассматривает возможность реализации проекта по строительству ж/д путей, связывающих НПЗ в Рязани, Москве, Ярославле и Киришах с портом в Усть-Луге портом и Финляндией. Проект, стоимость которого оценивается в 15 млрд долл., может многократно увеличить долговую нагрузку компании, находящуюся в настоящее время на весьма консервативном уровне: показатель Чистый долг/EBITDA составляет 0,69.

**Проект может создать конкурентную ж/д инфраструктуру.** Все упомянутые выше НПЗ уже присоединены к железнодорожной инфраструктуре РЖД. В случае реализации проекта будет создана инфраструктура, конкурирующая с РЖД, занимающей монопольное положение. Однако конкуренция с госкомпанией может увеличить период окупаемости проекта. Хотя в России уже существует несколько железных дорог, построенных Газпромом, РУСАЛом и Норникелем, в отличие от проекта Globaltrans они в основном расположены в регионах с плохо развитой железнодорожной инфраструктурой.

**Нейтрально для Globaltrans.** Целесообразность такого проекта, на наш взгляд, сомнительна, а БТС, оператор ж/д цистерн, вряд ли сможет его реализовать. Мы полагаем, что Globaltrans продолжит ориентироваться на рост за счет собственных возможностей и сделок M&A, и не будет вовлечен в долгосрочные инфраструктурные проекты. Поэтому на данный момент мы считаем новость нейтральной для недавно размещенных облигаций НПК (УТМ 10%), которые, на наш взгляд, еще сохраняют небольшой потенциал снижения доходности.

*Надежда Мырщикова, myrsikovanv@uralsib.ru*

## КАЛЕНДАРЬ ПРЕДСТОЯЩИХ СОБЫТИЙ

### Долговой рынок

|           |   |
|-----------|---|
| 16 марта  | Размещение УРАЛСИБ-04 (5 млрд руб.). Погашение Разгуляй-Финанс-03 (3 млрд руб.).  |
| 19 марта  | Размещение Металлоинвест-01 (5 млрд руб.). Размещение Металлоинвест-05 (10 млрд руб.). Оферта СИБУР Холдинг-03 (30 млрд руб.).  |
| 20 марта  | Размещение ВымпелКом-04 (15 млрд руб.). Размещение ВТБ БО-03 (5 млрд руб.). ВТБ БО-04 (5 млрд руб.). Оферта Балтинвестбанк-02 (1,5 млрд руб.). Погашение ТНК-ВР-2012 (500 млн долл.). |
| 21 марта  | Погашение Татфондбанк-05 (2 млрд руб.). Погашение Банк Санкт-Петербург-2012 (50 млн долл.). Погашение ЕвроХим-2012 (300 млн долл.).   |
| 22 марта  | Погашение Артуг-02 (0,5 млрд руб.).   |
| 23 марта  | Погашение Магнит Финанс-2 (5 млрд руб.).  |
| 26 марта  | Размещение Абсолют Банк-БО-02 (5 млрд руб.). Досрочное погашение ММК БО-03 (5 млрд руб.). Погашение НКНХ-04 (1,5 млрд руб.).  |
| 27 марта  | Размещение Банк Русский стандарт-БО-02 (5 млрд руб.). Погашение Севкабель-Финанс-03 (1,5 млрд руб.).  |
| 28 марта  | Оферта Банк Санкт-Петербург БО-02 (5 млрд руб.). Погашение АгроСоюз-2 (1,5 млрд руб.).  |
| 29 марта  | Погашение Русские масла-02 (1 млрд руб.). Погашение Тюменьэнерго-02 (2,7 млрд руб.).  |
| 30 марта  | Оферта Еврофинансы-Недвижимость-03 (1,5 млрд руб.). Оферта Ай-ТЕКО-02 (0,63 млрд руб.).   |
| 4 апреля  | Погашение КБ Ренессанс Капитал-02 (3 млрд руб.).  |
| 5 апреля  | Погашение ЕЭСК-02 (1 млрд руб.).  |
| 11 апреля | Оферта Банк Зенит БО-01 (5 млрд руб.).  |
| 12 апреля | Оферта РЖД-14 (15 млрд руб.). Погашение Мосмарт-Финанс-01 (2 млрд руб.).  |
| 13 апреля | Оферта СБ Банк-04 (1,5 млрд руб.). Погашение Банк Русский стандарт-08 (5 млрд руб.).  |

### Денежный рынок

|          |   |
|----------|---|
| 14 марта | Банки должны вернуть Минфину 10 млрд руб.   |
| 15 марта | Выплата страховых взносов                   |
| 20 марта | Выплата 1/3 НДС за 4 кв. 2011 г.            |
| 21 марта | Банки должны вернуть Минфину 67,4 млрд руб. |
| 26 марта | Выплата НДС и акцизов                       |
| 28 марта | Выплата налога на прибыль                   |
| 28 марта | Банки должны вернуть Минфину 8 млрд руб.    |

## КАЛЕНДАРЬ ОФЕРТ

| Дата<br>оферты | Выпуск                          | Объем<br>выпуска,<br>млн руб. | Цена<br>оферты,<br>% | Ставка<br>предыдущег<br>о купона, % | Новая<br>ставка<br>купона, % | Дата следующей<br>оферты /<br>погашения |
|----------------|---------------------------------|-------------------------------|----------------------|-------------------------------------|------------------------------|---|
| 19.03.12       | СИБУР Холдинг-03                | 30 000                        | 100                  | 9,25                                | -                            | -                                       |
| 20.03.12       | Балтинвестбанк-02               | 1 500                         | 100                  | 9,0                                 | 9,0                          | 16 марта 2014                           |
| 28.03.12       | Банк Санкт-Петербург<br>БО-02   | 5 000                         | 100                  | 7,5                                 | 9,0                          | 23 сентября 2013                        |
| 30.03.12       | Еврофинансы-<br>Недвижимость 03 | 1 500                         | 100                  | 3,0                                 | 3,0                          | 29 июня 2012                            |
|                | Ай-ТЕКО-02                      | 630                           | 100                  | 12,5                                | 12,5                         | -                                       |
| 11.04.12       | Банк Зенит БО-01                | 5 000                         | 100                  | 7,1                                 | -                            | -                                       |
| 12.04.12       | РЖД-14                          | 15 000                        | 100                  | 9,98                                | -                            | 7 апреля 2015                           |
| 13.04.12       | СБ Банк-04                      | 1 500                         | 100                  | 10,0                                | -                            | -                                       |

## Рынок рублевых облигаций

| Выпуск                                  | Объем, млн | Купон, % | Дата     |            |          | Месяцев до |       | Цена   | Изм.   | Торговый объем, шт | Котировки |         | Доходность, % |       |       | Дюр, лет | Рейтинг F/M/S      | Сектор |
|---|------------|----------|----------|------------|----------|------------|-------|--------|--------|--------------------|-----------|---------|---------------|-------|-------|----------|--------------------|--------|
|   |            |          | купона   | оферты     | погаш    | офрт       | погаш |        |        |                    | покупка   | продажа | офрт          | погаш | текущ |          |                    |        |
| <b>КОРПОРАТИВНЫЕ РУБЛЕВЫЕ ОБЛИГАЦИИ</b> |            |          |          |            |          |            |       |        |        |                    |           |         |               |       |       |          |                    |        |
| 7Контин-2                               | 7 000 R    | 8.50     | 14.06.12 |            | 14.06.12 |            | 3.0   |        |        |                    | 94.75     | 100.75  |               |       |       |          | Потреб. усл.       |        |
| Uranium-1                               | 16 500 R   | 9.75     | 06.06.12 | 05.12.16   | 24.11.21 | 56.7       | 116.4 |        |        |                    | 99.35     | 100.35  |               |       |       |          | МГД                |        |
| Абсолют-5                               | 1 800 R    | 8.00     | 01.08.12 | 30.07.14   | 27.07.16 | 28.5       | 52.4  |        |        |                    |           |         |               |       |       |          | BB+/Ba3/отзван/B2/ |        |
| Авангард-3                              | 1 500 R    | 8.00     | 11.05.12 | 18.05.12   | 10.05.13 | 2.1        | 13.8  |        |        |                    |           | 100.10  |               |       |       |          | В-//               |        |
| АвтоВАЗ-4                               | 5 000 R    | 0.10     | 22.05.12 | 24.05.12   | 20.05.14 | 2.3        | 26.2  |        |        |                    | 94.50     | 98.20   |               |       |       |          | Машиностр. и пр.   |        |
| Автодор-1                               | 3 000 R    | 9.75     | 04.12.12 |            | 29.11.16 |            | 56.5  |        |        |                    | 100.55    | 100.75  |               |       |       |          | Строительство      |        |
| АгроСоюз-2                              | 1 500 R    | 17.00    | 28.03.12 |            | 28.03.12 |            | 0.4   |        |        |                    |           |         |               |       |       |          | Сельск. хоз.       |        |
| АИЖК 2011 1-1                           | 2 258 R    | 9.00     | 15.05.12 |            | 15.02.44 |            | 383.3 |        |        |                    |           |         |               |       |       |          | Финансы            |        |
| АИЖК 2011 1-2                           | 1 129 R    | 3.00     | 15.05.12 |            | 15.02.44 |            | 383.3 |        |        |                    |           |         |               |       |       |          | Финансы            |        |
| АИЖК 2011 2-1                           | 7 457 R    | 8.25     | 15.06.12 |            | 15.09.43 |            | 378.3 |        |        |                    |           |         |               |       |       |          | /Ba3/              |        |
| АИЖК 2011 2-2                           | 7 457 R    | 6.00     | 15.06.12 |            | 15.09.43 |            | 378.3 |        |        |                    |           |         |               |       |       |          | /Ba3/              |        |
| АИЖК-05                                 | 1 320 R    | 7.35     | 15.04.12 |            | 15.10.12 |            | 7.0   |        |        |                    | 99.45     | 99.95   |               |       |       |          | /Ba1/BBB           |        |
| АИЖК-06                                 | 2 000 R    | 7.40     | 15.04.12 |            | 15.07.14 |            | 28.0  |        |        |                    | 98.80     | 99.25   |               |       |       |          | /Ba1/BBB           |        |
| АИЖК-07                                 | 4 000 R    | 7.68     | 15.04.12 |            | 15.07.16 |            | 52.0  | 99.07  | (0.38) | 2 638              | 98.51     | 99.99   | 8.32          | 7.65  | 2.21  |          | /Ba1/BBB           |        |
| АИЖК-08                                 | 5 000 R    | 7.63     | 15.06.12 | 25.03.14   | 15.06.18 | 24.3       | 75.1  |        |        |                    | 99.10     | 99.94   |               |       |       |          | /Ba1/BBB           |        |
| АИЖК-09                                 | 5 000 R    | 7.49     | 15.05.12 | 15.02.15 C | 15.02.17 | 35.1       | 59.1  |        |        |                    | 98.75     | 99.50   |               |       |       |          | /Ba1/BBB           |        |
| АИЖК-10                                 | 6 000 R    | 8.05     | 15.05.12 |            | 15.11.18 |            | 80.1  |        |        |                    | 97.50     | 110.00  |               |       |       |          | /Ba1/BBB           |        |
| АИЖК-11                                 | 10 000 R   | 8.20     | 15.06.12 |            | 15.09.20 |            | 102.1 |        |        |                    | 97.01     | 100.50  |               |       |       |          | /Ba1/BBB           |        |
| АИЖК-12                                 | 7 000 R    | 10.75    | 15.06.12 |            | 15.12.13 |            | 21.0  |        |        |                    | 103.53    | 104.50  |               |       |       |          | /Ba1/BBB           |        |
| АИЖК-13                                 | 7 000 R    | 10.75    | 15.04.12 |            | 15.04.18 |            | 73.1  |        |        |                    | 111.05    | 112.02  |               |       |       |          | /Ba1/BBB           |        |
| АИЖК-14                                 | 7 000 R    | 10.75    | 15.05.12 |            | 15.05.23 |            | 134.1 |        |        |                    | 114.20    | 115.15  |               |       |       |          | /Ba1/BBB           |        |
| АИЖК-15                                 | 7 000 R    | 10.50    | 15.09.12 |            | 15.09.28 |            | 198.2 |        |        |                    | 115.41    | 115.90  |               |       |       |          | /Ba1/BBB           |        |
| АИЖК-16                                 | 10 000 R   | 8.25     | 15.06.12 |            | 15.09.21 |            | 114.1 |        |        |                    | 97.11     | 99.59   |               |       |       |          | /Ba1/BBB           |        |
| АИЖК-17                                 | 8 000 R    | 9.05     | 15.04.12 |            | 15.04.22 |            | 121.1 |        |        |                    | 102.30    | 103.30  |               |       |       |          | /Ba1/BBB           |        |
| АИЖК-18                                 | 7 000 R    | 8.00     | 15.04.12 | 18.04.16   | 15.07.23 | 49.2       | 136.1 | 98.25  | (0.07) | 150 001            | 98.50     | 99.50   | 8.79          | 8.03  | 3.19  |          | /Ba1/BBB           |        |
| АИЖК-19                                 | 6 000 R    | 7.70     | 15.05.12 | 19.05.15   | 15.11.25 | 38.1       | 164.2 |        |        |                    | 96.00     |         |               |       |       |          | /Ba1/BBB           |        |
| АИЖК-20                                 | 5 000 R    | 8.60     | 15.06.12 |            | 15.12.27 |            | 189.1 |        |        |                    | 98.50     | 101.10  |               |       |       |          | /Ba1/BBB           |        |
| АИЖК-23                                 | 14 000 R   | 7.94     | 15.06.12 | 19.06.12   | 15.12.29 | 3.2        | 213.2 |        |        |                    |           |         |               |       |       |          | /Ba1/BBB           |        |
| АиФ-2                                   | 1 000 R    | 12.75    | 22.06.12 |            | 21.12.12 |            | 9.2   | 100.65 | (0.05) | 2 524              | 100.51    | 100.65  | 12.13         | 12.31 | 0.66  |          | Медиа              |        |
| АкБарс-5                                | 5 000 R    | 8.25     | 17.04.12 | 24.04.12   | 15.10.13 | 1.3        | 19.0  |        |        |                    | 100.03    | 100.50  |               |       |       |          | BB/B1/             |        |
| Акрон-2                                 | 3 500 R    | 8.20     | 22.03.12 |            | 19.09.13 |            | 18.2  | 103.93 | (1.72) | 7 436              | 97.25     | 99.99   | 5.54          | 7.60  | 1.33  |          | В+/B1/             |        |
| Акрон-3                                 | 3 500 R    | 13.85    | 23.05.12 | 25.05.12   | 20.11.13 | 2.3        | 20.2  | 101.13 | 0.00   | 105 315            | 101.15    | 101.20  | 7.70          | 13.14 | 0.18  |          | В+/B1/             |        |
| Акрон-4                                 | 3 750 R    | 7.95     | 29.05.12 | 29.05.14   | 18.05.21 | 26.5       | 110.2 |        |        |                    | 96.01     | 100.00  |               |       |       |          | В+/B1/             |        |
| Акрон-5                                 | 3 750 R    | 7.95     | 29.05.12 | 29.05.14   | 18.05.21 | 26.5       | 110.2 |        |        |                    | 96.02     | 99.70   |               |       |       |          | В+/B1/             |        |
| Алроса-20                               | 3 000 R    | 8.95     | 27.03.12 |            | 23.06.15 |            | 39.3  | 102.15 | 0.20   | 12 132             | 102.11    | 102.20  | 8.45          | 8.60  | 2.61  |          | BB-/Ba3/BB-        |        |
| Алроса-21                               | 8 000 R    | 8.25     | 22.03.12 | 25.06.13   | 18.06.15 | 15.4       | 39.1  | 100.90 | 0.13   | 95 020             | 100.76    | 100.90  | 7.71          | 8.03  | 1.11  |          | BB-/Ba3/BB-        |        |
| Алроса-22                               | 8 000 R    | 8.25     | 27.03.12 | 28.06.13   | 23.06.15 | 15.5       | 39.3  | 100.76 | (0.04) | 100 612            | 100.75    | 100.80  | 7.84          | 8.05  | 1.12  |          | BB-/Ba3/BB-        |        |
| Алроса-23                               | 7 000 R    | 8.95     | 22.03.12 |            | 18.06.15 |            | 39.1  | 102.17 | 0.28   | 130 160            | 102.10    | 102.25  | 8.44          | 8.59  | 2.59  |          | BB-/Ba3/BB-        |        |
| АльфаБанк-1                             | 5 000 R    | 8.25     | 07.08.12 | 06.02.14   | 02.02.16 | 22.8       | 46.7  | 99.50  | 0.05   | 10 001             | 99.31     | 99.55   | 8.72          | 8.22  | 1.64  |          | BB+/Ba1/BB         |        |
| АльфаБанк-2                             | 5 000 R    | 9.25     | 08.06.12 | 11.06.13   | 02.12.16 | 14.9       | 56.6  | 100.80 | (0.01) | 50 075             | 100.75    | 100.80  | 8.71          | 8.96  | 1.07  |          | BB+/Ba1/BB         |        |
| АльянсНК БО-1                           | 5 000 R    | 9.25     | 07.08.12 |            | 04.02.14 |            | 22.7  | 99.83  | (0.32) | 48 320             | 94.03     | 100.15  | 9.56          | 9.18  | 1.61  |          | В/В+               |        |
| АльянсНК-3                              | 5 000 R    | 9.75     | 31.07.12 | 01.08.13   | 21.07.20 | 16.6       | 100.3 | 100.20 | (0.55) | 70 000             | 100.00    | 100.90  | 9.80          | 9.62  | 1.19  |          | В/В+               |        |
| АльянсНК-4                              | 5 000 R    | 8.85     | 12.06.12 | 09.06.16   | 01.06.21 | 50.9       | 110.6 | 95.07  | 0.07   | 196 817            | 95.85     | 96.30   | 10.57         | 9.09  | 3.19  |          | В/В+               |        |
| АльянсНК-6                              | 7 000 R    | 8.85     | 15.06.12 | 15.06.16   | 04.06.21 | 51.1       | 110.7 | 95.96  | 0.57   | 69 247             | 95.85     | 96.30   | 10.29         | 9.02  | 3.21  |          | В/В+               |        |
| АмурМеталл-7                            | 1 380 R    | 18.00    | 31.03.12 |            | 30.06.12 |            | 3.5   |        |        |                    |           |         |               |       |       |          | МГД                |        |
| АптЗбид-2                               | 400 R      | 18.00    | 05.06.12 |            | 05.06.12 |            | 2.7   | 101.58 | (0.01) | 3 245              | 101.58    | 101.64  | 11.21         | 17.64 | 0.20  |          | Фармацевтика       |        |
| АтомЭнПром-6                            | 10 000 R   | 7.50     | 15.08.12 |            | 15.08.14 |            | 29.0  |        |        |                    | 95.20     | 109.20  |               |       |       |          | //BBB-             |        |
| Аэрофлот БО-1                           | 6 000 R    | 7.75     | 09.04.12 |            | 08.04.13 |            | 12.8  |        |        |                    | 100.20    | 100.50  |               |       |       |          | BB+//              |        |
| Аэрофлот БО-2                           | 6 000 R    | 7.75     | 09.04.12 |            | 08.04.13 |            | 12.8  | 100.65 |        | 23                 | 100.20    | 100.30  | 7.22          | 7.45  | 0.94  |          | BB+//              |        |
| Аэрокспресс-1                           | 3 500 R    | 11.00    | 20.07.12 |            | 13.01.17 |            | 58.0  |        |        |                    | 100.00    |         |               |       |       |          | BB+//              |        |
| БалтИнвБ-2                              | 1 500 R    | 9.00     | 13.09.12 | 20.03.12   | 10.09.15 | 0.2        | 41.9  |        |        |                    |           |         |               |       |       |          | /B3/               |        |
| БанкМосквы-2                            | 10 000 R   | 7.55     | 03.08.12 |            | 01.02.13 |            | 10.6  |        |        |                    | 99.35     | 99.85   |               |       |       |          | BBB-/Ba2/          |        |
| БанкСПб БО-1                            | 5 000 R    | 8.25     | 10.04.12 |            | 09.04.13 |            | 12.8  |        |        |                    |           |         |               |       |       |          | отзван/Ba3/        |        |
| БанкСПб БО-2                            | 5 000 R    | 7.50     | 26.03.12 | 27.03.12   | 23.09.13 | 0.4        | 18.3  | 100.10 | (0.02) | 65 869             | 100.10    | 100.30  | 4.12          | 7.24  | 0.03  |          | отзван/Ba3/        |        |
| БанкСПб БО-4                            | 3 000 R    | 8.50     | 14.06.12 | 17.12.12   | 12.12.13 | 9.1        | 20.9  |        |        |                    | 99.00     | 100.50  |               |       |       |          | отзван/Ba3/        |        |
| Башнефть БО-1                           | 10 000 R   | 9.35     | 05.06.12 | 05.12.13   | 02.12.14 | 20.7       | 32.6  | 101.73 | 0.13   | 8 075              | 101.67    | 101.79  | 8.41          | 8.96  | 1.47  |          | Финансы            |        |
| Башнефть-1                              | 15 000 R   | 12.50    | 19.06.12 | 22.12.12   | 13.12.16 | 9.3        | 57.0  | 103.50 |        | 50                 | 103.15    | 103.53  | 7.79          | 11.74 | 0.68  |          | Нефть и газ        |        |
| Башнефть-2                              | 15 000 R   | 12.50    | 19.06.12 | 22.12.12   | 13.12.16 | 9.3        | 57.0  | 103.15 | (0.22) | 30 122             | 103.01    | 103.40  | 8.27          | 11.78 | 0.68  |          | Нефть и газ        |        |
| Башнефть-3                              | 20 000 R   | 12.50    | 19.06.12 | 22.12.12   | 13.12.16 | 9.3        | 57.0  | 103.40 | (0.02) | 5                  | 102.01    | 103.40  | 7.93          | 11.75 | 0.68  |          | Нефть и газ        |        |
| Башнефть-4                              | 10 000 R   | 9.00     | 17.08.12 | 19.02.15   | 04.02.22 | 35.2       | 118.8 |        |        |                    |           |         |               |       |       |          | Нефть и газ        |        |
| Бинбанк БО-1                            | 3 000 R    | 9.85     | 20.06.12 | 25.12.12   | 20.12.14 | 9.4        | 33.2  | 100.00 | 0.00   | 200 000            |           |         | 10.05         | 9.63  | 0.68  |          | отзван/B2/В-       |        |
| Бинбанк-2                               | 1 000 R    | 8.85     | 28.04.12 |            | 29.04.13 |            | 13.5  |        |        |                    |           |         |               |       |       |          | отзван/B2/В-       |        |
| БК Евразия-1                            | 5 000 R    | 8.40     | 27.06.12 | 27.06.16   | 20.06.18 | 51.5       | 75.2  |        |        |                    | 91.01     | 97.50   |               |       |       |          | BB//               |        |
| БНП Париба-1                            | 2 000 R    | 7.70     | 27.03.12 |            | 29.03.14 |            | 24.5  |        |        |                    |           |         |               |       |       |          | //BBB              |        |
| ВБД БО-1                                | 3 000 R    | 7.35     | 13.04.12 | 17.10.12   | 11.10.13 | 7.1        | 18.9  |        |        |                    |           |         |               |       |       |          | /отзван/отзван     |        |
| ВБД БО-2                                | 3 000 R    | 7.35     | 13.04.12 | 17.10.12   | 11.10.13 | 7.1        | 18.9  |        |        |                    |           |         |               |       |       |          | /отзван/отзван     |        |
| ВБД БО-3                                | 3 000 R    | 7.35     | 13.04.12 | 17.10.12   | 11.10.13 | 7.1        | 18.9  |        |        |                    |           |         |               |       |       |          | /отзван/отзван     |        |
| ВБД БО-6                                | 5 000 R    | 7.90     | 28.06.12 |            | 27.06.13 |            | 15.4  |        |        |                    |           |         |               |       |       |          | /отзван/отзван     |        |
| ВБД БО-7                                | 5 000 R    | 7.90     | 28.06.12 |            | 27.06.13 |            | 15.4  |        |        |                    |           |         |               |       |       |          |                    |        |

## Рынок рублевых облигаций

| Выпуск                                  | Объем, млн | Купон, % | Дата     |          |          | Месяцев до |       | Цена   | Изм.   | Торговый объем, шт | Котировки |         | Доходность, % |       |       | Дюр, лет        | Рейтинг F/M/S    | Сектор           |
|---|------------|----------|----------|----------|----------|------------|-------|--------|--------|--------------------|-----------|---------|---------------|-------|-------|-----------------|------------------|------------------|
|   |            |          | купона   | оферты   | погаш    | офрт       | погаш |        |        |                    | покупка   | продажа | офрт          | погаш | текущ |                 |                  |                  |
| <b>КОРПОРАТИВНЫЕ РУБЛЕВЫЕ ОБЛИГАЦИИ</b> |            |          |          |          |          |            |       |        |        |                    |           |         |               |       |       |                 |                  |                  |
| ВТБ 24-ИП                               | 15 000 R   | 8.65     | 13.06.12 |          | 10.12.14 |            | 32.9  |        |        |                    | 99.70     | 101.00  |               |       |       | BBB/Baa1/отзван | Финансы          |                  |
| ВТБ 24-2                                | 10 000 R   | 7.75     | 07.08.12 |          | 05.02.13 |            | 10.8  |        |        |                    | 100.00    | 100.10  |               |       |       | BBB/Baa1/отзван | Финансы          |                  |
| ВТБ 24-3                                | 6 000 R    | 5.60     | 30.05.12 | 05.06.12 | 29.05.13 | 2.7        | 14.5  |        |        |                    | 99.99     |         |               |       |       | BBB/Baa1/отзван | Финансы          |                  |
| ВТБ 24-4                                | 8 000 R    | 6.90     | 23.08.12 | 29.08.12 | 20.02.14 | 5.5        | 23.2  |        |        |                    | 99.50     | 100.19  |               |       |       | BBB/Baa1/отзван | Финансы          |                  |
| ВТБ БО-1                                | 5 000 R    | 7.60     | 16.03.12 |          | 15.03.13 |            | 12.0  |        |        |                    |           |         |               |       |       | BBB/Baa1/BBB    | Финансы          |                  |
| ВТБ БО-2                                | 5 000 R    | 7.60     | 16.03.12 |          | 15.03.13 |            | 12.0  |        |        |                    |           |         |               |       |       | BBB/Baa1/BBB    | Финансы          |                  |
| ВТБ БО-5                                | 10 000 R   | 7.60     | 16.03.12 |          | 15.03.13 |            | 12.0  |        |        |                    |           |         |               |       |       | BBB/Baa1/BBB    | Финансы          |                  |
| ВТБ БО-6                                | 10 000 R   | 8.50     | 23.03.12 | 28.12.12 | 19.12.14 | 9.5        | 33.2  | 100.69 | 0.02   | 11 776             | 100.65    | 100.78  | 7.78          | 8.28  | 0.69  | BBB/Baa1/BBB    | Финансы          |                  |
| ВТБ БО-7                                | 10 000 R   | 7.95     | 27.04.12 | 01.02.13 | 23.01.15 | 10.6       | 34.3  | 100.26 | (0.01) | 214 651            | 100.26    | 100.33  | 7.85          | 7.85  | 0.78  | BBB/Baa1/BBB    | Финансы          |                  |
| ВТБ Лизинг-1                            | 3 692 R    | 7.10     | 10.05.12 | 14.05.12 | 06.11.14 | 2.0        | 31.8  |        |        |                    | 99.65     | 99.99   |               |       |       | BBB/Baa1/BBB    | Финансы          |                  |
| ВТБ Лизинг-2                            | 5 385 R    | 6.45     | 10.04.12 | 10.01.13 | 07.07.15 | 9.9        | 39.7  |        |        |                    | 98.80     |         |               |       |       | BBB/Baa1/BBB    | Финансы          |                  |
| ВТБ Лизинг-3                            | 3 462 R    | 6.90     | 12.06.12 | 11.09.13 | 07.06.16 | 17.9       | 50.8  |        |        |                    | 98.15     | 99.50   |               |       |       | BBB/Baa1/BBB    | Финансы          |                  |
| ВТБ Лизинг-4                            | 3 462 R    | 6.65     | 12.06.12 | 13.03.13 | 07.06.16 | 11.9       | 50.8  |        |        |                    | 98.50     | 99.00   |               |       |       | BBB/Baa1/BBB    | Финансы          |                  |
| ВТБ Лизинг-7                            | 3 846 R    | 8.15     | 06.06.12 | 04.06.14 | 30.11.16 | 26.7       | 56.6  |        |        |                    | 99.90     | 100.50  |               |       |       | BBB/Baa1/BBB    | Финансы          |                  |
| ВТБ Лизинг-8                            | 4 231 R    | 7.80     | 08.05.12 |          | 01.08.17 |            | 64.6  | 100.10 | 0.00   | 20 500             | 100.06    | 100.10  |               | 7.73  |       | BBB/Baa1/BBB    | Финансы          |                  |
| ВТБ Лизинг-9                            | 4 231 R    | 7.00     | 09.05.12 |          | 02.08.17 |            | 64.6  |        |        |                    | 98.10     |         |               |       |       | BBB/Baa1/BBB    | Финансы          |                  |
| ВТБ-5                                   | 15 000 R   | 7.40     | 19.04.12 |          | 17.10.13 |            | 19.1  | 99.90  | 0.20   | 29                 | 99.50     | 100.00  |               | 7.68  | 7.32  | 1.39            | BBB/Baa1/BBB     | Финансы          |
| ВТБ-6                                   | 15 000 R   | 7.20     | 11.04.12 | 13.07.12 | 06.07.16 | 3.9        | 51.7  | 99.99  | (0.01) | 122 319            | 99.98     | 100.03  | 7.42          | 7.11  | 0.30  | BBB/Baa1/BBB    | Финансы          |                  |
| ВЭБ Лизинг-01                           | 5 000 R    | 8.50     | 12.07.12 | 14.07.15 | 02.07.20 | 40.0       | 99.6  |        |        |                    |           |         |               |       |       | BBB/Baa1/BBB    | Финансы          |                  |
| ВЭБ Лизинг-03                           | 5 000 R    | 7.50     | 13.04.12 | 16.04.14 | 02.04.21 | 25.1       | 108.7 |        |        |                    | 92.00     | 99.90   |               |       |       | BBB/Baa1/BBB    | Финансы          |                  |
| ВЭБ Лизинг-04                           | 5 000 R    | 8.60     | 13.04.12 | 13.04.16 | 02.04.21 | 49.0       | 108.7 | 98.31  | (0.34) | 1 201              | 98.30     | 100.44  | 9.31          | 8.44  | 3.10  | BBB/Baa1/BBB    | Финансы          |                  |
| ВЭБ Лизинг-05                           | 5 000 R    | 8.60     | 13.04.12 | 13.04.16 | 02.04.21 | 49.0       | 108.7 |        |        |                    | 98.00     | 99.00   |               |       |       | BBB/Baa1/BBB    | Финансы          |                  |
| ВЭБ Лизинг-06                           | 10 000 R   | 9.00     | 07.08.12 |          | 25.01.22 |            | 118.5 | 100.70 | 0.05   | 179 810            | 100.60    | 101.10  |               | 8.90  | 8.86  | 2.32            | BBB/Baa1/BBB     | Финансы          |
| ВЭБ Лизинг-08                           | 5 000 R    | 8.80     | 01.05.12 | 31.10.14 | 19.10.21 | 31.6       | 115.2 |        |        |                    | 99.86     | 101.00  |               |       |       | BBB/Baa1/BBB    | Финансы          |                  |
| ВЭБ Лизинг-09                           | 5 000 R    | 8.80     | 02.05.12 | 03.11.14 | 20.10.21 | 31.7       | 115.3 | 100.85 | 0.09   | 25 000             | 100.70    | 100.95  | 8.60          | 8.46  | 2.14  | BBB/Baa1/BBB    | Финансы          |                  |
| ВЭБ-01В                                 | 500 \$     | 3.30     | 21.08.12 | 21.02.13 | 20.02.15 | 11.3       | 35.2  |        |        |                    |           |         |               |       |       | BBB/Baa1/BBB    | Финансы          |                  |
| ВЭБ-06                                  | 10 000 R   | 7.90     | 24.04.12 | 21.10.17 | 13.10.20 | 67.3       | 103.0 |        |        |                    | 96.50     | 97.74   |               |       |       | BBB/Baa1/BBB    | Финансы          |                  |
| ВЭБ-08                                  | 15 000 R   | 6.90     | 24.04.12 | 24.10.13 | 13.10.20 | 19.3       | 103.0 | 99.00  | (0.25) | 459 000            | 97.85     | 99.20   | 7.71          | 6.79  | 1.40  | BBB/Baa1/BBB    | Финансы          |                  |
| ВЭБ-09                                  | 15 000 R   | 7.90     | 29.03.12 | 25.03.16 | 18.03.21 | 48.4       | 108.2 | 97.93  | 0.30   | 43 002             | 97.75     | 98.10   | 8.70          | 7.78  | 3.12  | BBB/Baa1/BBB    | Финансы          |                  |
| ВЭБ-10                                  | 15 000 R   | 8.50     | 03.04.12 | 29.09.16 | 21.09.21 | 54.5       | 114.3 |        |        |                    | 95.00     | 100.00  |               |       |       | BBB/Baa1/BBB    | Финансы          |                  |
| ВЭБ-21                                  | 15 000 R   | 8.40     | 11.09.12 | 12.03.15 | 17.02.32 | 35.9       | 239.3 |        |        |                    |           |         |               |       |       | BBB/Baa1/BBB    | Финансы          |                  |
| ГазпрНефть БО-5                         | 10 000 R   | 7.15     | 10.04.12 |          | 09.04.13 |            | 12.8  |        |        |                    | 98.80     | 101.20  |               |       |       | /Vaa3/BBB-      | Нефть и газ      |                  |
| ГазпрНефть БО-6                         | 10 000 R   | 7.15     | 10.04.12 |          | 09.04.13 |            | 12.8  |        |        |                    | 99.65     | 99.90   |               |       |       | /Vaa3/BBB-      | Нефть и газ      |                  |
| ГазпрНефть-03                           | 8 000 R    | 14.75    | 17.07.12 | 23.07.12 | 12.07.16 | 4.3        | 51.9  | 102.70 | 0.07   | 1 107              | 102.56    | 102.64  | 6.62          | 14.04 | 0.32  | /Vaa3/BBB-      | Нефть и газ      |                  |
| ГазпрНефть-04                           | 10 000 R   | 8.20     | 17.04.12 | 16.04.18 | 09.04.19 | 73.1       | 84.9  | 98.75  | (1.75) | 1 641              | 96.10     | 100.10  | 8.64          | 8.03  | 4.36  | /Vaa3/BBB-      | Нефть и газ      |                  |
| ГазпрНефть-08                           | 10 000 R   | 8.50     | 07.08.12 |          | 02.02.16 |            | 46.7  | 100.70 | 0.00   | 62 500             | 100.51    | 101.00  |               | 8.45  | 8.37  | 3.10            | /Vaa3/BBB-       | Нефть и газ      |
| ГазпрНефть-09                           | 10 000 R   | 8.50     | 07.08.12 | 08.02.16 | 26.01.21 | 46.8       | 106.5 | 100.55 |        | 12 500             | 100.40    | 101.35  | 8.50          | 8.38  | 3.10  | /Vaa3/BBB-      | Нефть и газ      |                  |
| ГазпрНефть-10                           | 10 000 R   | 8.90     | 07.08.12 | 05.02.18 | 26.01.21 | 70.8       | 106.5 |        |        | 50 000             | 101.81    | 110.04  |               |       |       | /Vaa3/BBB-      | Нефть и газ      |                  |
| ГазпрНефть-11                           | 10 000 R   | 8.25     | 07.08.12 | 09.02.15 | 25.01.22 | 34.9       | 118.5 | 100.80 | 0.10   | 424 342            | 100.70    | 100.82  | 8.09          | 8.12  | 2.42  | /Vaa3/BBB-      | Нефть и газ      |                  |
| Газпром-09                              | 5 000 R    | 7.23     | 15.08.12 |          | 12.02.14 |            | 23.0  |        |        |                    | 99.00     | 99.80   |               |       |       | BBB/Baa1/BBB    | Нефть и газ      |                  |
| Газпром-11                              | 5 000 R    | 13.75    | 26.06.12 |          | 24.06.14 |            | 27.3  | 113.46 | (0.16) | 665                | 113.40    | 113.80  |               | 7.35  | 11.81 | 1.86            | BBB/Baa1/BBB     | Нефть и газ      |
| Газпром-13                              | 10 000 R   | 13.12    | 26.06.12 |          | 26.06.12 |            | 3.4   | 101.68 | (0.13) | 1 021              | 101.69    | 101.79  |               | 7.03  | 12.55 | 0.26            | BBB/Baa1/BBB     | Нефть и газ      |
| ГазпромК-3                              | 15 000 R   | 7.50     | 10.05.12 | 14.11.12 | 06.11.14 | 8.0        | 31.8  | 100.29 | (0.01) | 120 125            | 100.21    | 100.29  | 7.14          | 7.29  | 0.59  | BBB/Baa1/BBB    | Нефть и газ      |                  |
| ГЭС-1                                   | 1 500 R    | 8.00     | 20.06.12 |          | 20.06.12 |            | 3.2   |        |        |                    | 91.10     | 100.15  |               |       |       |                 | Электроэнерг.    |                  |
| ГЭС-2                                   | 1 500 R    | 12.00    | 24.04.12 |          | 23.04.13 |            | 13.3  |        |        |                    | 95.00     | 104.09  |               |       |       |                 | Электроэнерг.    |                  |
| Гидромаш-2                              | 3 000 R    | 10.75    | 17.08.12 |          | 13.02.15 |            | 35.0  | 101.20 | (0.58) | 80 001             | 101.20    | 101.89  |               | 10.52 | 10.54 | 2.32            |                  | Машиностр. и пр. |
| ГлавнаяДорога-3                         | 8 000 R    | 11.30    | 19.11.12 |          | 30.10.28 |            | 199.7 |        |        |                    |           | 102.00  |               |       |       |                 | Строительство    |                  |
| Глобэк БО-1                             | 5 000 R    | 8.30     | 16.08.12 |          | 16.02.13 |            | 11.1  | 99.90  | 0.10   | 230                | 99.50     | 99.80   |               | 8.58  | 8.26  | 0.83            | BB/BB            | Финансы          |
| Глобэк БО-2                             | 5 000 R    | 9.90     | 22.07.12 |          | 22.07.13 |            | 16.2  | 101.34 | (0.66) | 62 000             | 101.26    | 101.40  |               | 9.00  | 9.63  | 1.18            | BB/BB            | Финансы          |
| Глобэк БО-3                             | 3 000 R    | 8.10     | 08.06.12 | 13.06.12 | 08.12.13 | 3.0        | 20.8  |        |        |                    | 99.95     | 100.04  |               |       |       | BB/BB           | Финансы          |                  |
| Глобэк БО-4                             | 3 000 R    | 6.95     | 01.08.12 | 03.08.12 | 01.08.14 | 4.6        | 28.6  |        |        |                    |           |         |               |       |       | BB/BB           | Финансы          |                  |
| Глобэк БО-5                             | 2 000 R    | 8.10     | 08.06.12 | 13.06.12 | 08.12.13 | 3.0        | 20.8  |        |        |                    |           | 100.04  |               |       |       | BB/BB           | Финансы          |                  |
| Глобэк БО-6                             | 2 000 R    | 6.95     | 01.08.12 | 03.08.12 | 01.08.14 | 4.6        | 28.6  |        |        |                    |           |         |               |       |       | BB/BB           | Финансы          |                  |
| ГПБ БО-1                                | 10 000 R   | 7.75     | 08.06.12 |          | 08.12.13 |            | 20.8  | 99.45  |        | 150 000            | 99.20     | 99.95   |               | 8.25  | 7.63  | 1.50            | /Vaa3/BB+        | Финансы          |
| ГПБ БО-2                                | 10 000 R   | 6.75     | 18.07.12 | 23.07.13 | 18.07.14 | 16.3       | 28.1  |        |        |                    | 98.40     | 98.55   |               |       |       | /Vaa3/BB+       | Финансы          |                  |
| ГПБ БО-3                                | 10 000 R   | 8.50     | 01.08.12 | 05.02.14 | 01.02.15 | 22.8       | 34.6  | 99.98  |        | 99 949             | 100.15    | 100.21  | 8.68          | 8.42  | 1.62  | /Vaa3/BB+       | Финансы          |                  |
| ГПБ БО-4                                | 10 000 R   | 8.50     | 20.06.12 | 24.12.12 | 20.12.14 | 9.3        | 33.2  |        |        |                    | 100.55    | 100.97  |               |       |       | /Vaa3/BB+       | Финансы          |                  |
| ГПБ Ипотека                             | 879 R      | 8.00     | 29.03.12 |          | 29.12.36 |            | 297.7 |        |        |                    | 99.70     | 100.00  |               |       |       |                 | Финансы          |                  |
| ГПБ Ипотека2-1                          | 4 348 R    | 7.50     | 25.03.12 |          | 25.06.41 |            | 351.6 | 100.67 | 0.02   | 10 000             |           |         |               | 8.43  | 7.43  | 10.55           |                  | Финансы          |
| ГПБ-2                                   | 5 000 R    | 6.54     | 23.05.12 |          | 20.11.13 |            | 20.2  |        |        |                    |           |         |               |       |       | /Vaa3/BB+       | Финансы          |                  |
| ГПБ-4                                   | 20 000 R   | 6.85     | 17.05.12 |          | 15.11.12 |            | 8.1   |        |        |                    |           |         |               |       |       | /Vaa3/BB+       | Финансы          |                  |
| ГПБ-5                                   | 20 000 R   | 6.85     | 24.05.12 |          | 22.11.12 |            | 8.3   |        |        |                    |           |         |               |       |       | /Vaa3/BB+       | Финансы          |                  |
| ГСС БО-1                                | 3 000 R    | 8.25     | 22.06.12 | 25.12.12 | 20.12.13 | 9.4        | 21.2  |        |        |                    |           |         |               |       |       | BB//            | Машиностр. и пр. |                  |
| ГСС БО-2                                | 3 000 R    | 7.50     | 24.04.12 | 25.04.12 | 22.04.14 | 1.3        | 25.2  |        |        |                    | 99.80     | 99.99   |               |       |       | BB//            | Машиностр. и пр. |                  |
| ГСС БО-3                                | 3 000 R    | 8.25     | 24.04.12 | 24.04.13 | 22.04.14 | 13.3       | 25.2  |        |        |                    | 8         |         |               |       |       |                 |                  |                  |



## Рынок рублевых облигаций

| Выпуск                                  | Объем, млн | Купон, % | Дата     |          |          | Месяцев до |       | Цена   | Изм.    | Торговый объем, шт | Котировки |         | Доходность, % |       |       | Дюр, лет | Рейтинг F/M/S                | Сектор |
|---|------------|----------|----------|----------|----------|------------|-------|--------|---------|--------------------|-----------|---------|---------------|-------|-------|----------|------------------------------|--------|
|   |            |          | купона   | оферты   | погаш    | офрт       | погаш |        |         |                    | покупка   | продажа | офрт          | погаш | текущ |          |                              |        |
| <b>КОРПОРАТИВНЫЕ РУБЛЕВЫЕ ОБЛИГАЦИИ</b> |            |          |          |          |          |            |       |        |         |                    |           |         |               |       |       |          |                              |        |
| Магнит БО-6                             | 5 000 R    | 7.75     | 24.04.12 |          | 22.04.14 |            | 25.2  |        |         |                    | 98.25     | 98.55   |               |       |       |          | Потреб. усл.                 |        |
| Магнит-2                                | 5 000 R    | 8.20     | 23.03.12 |          | 23.03.12 |            | 0.3   | 100.00 | 0.00    | 4                  | 100.01    | 100.02  |               | 8.19  | 7.89  | 0.02     | Потреб. усл.                 |        |
| Макромир-1                              | 1 000 R    |          | 28.08.12 |          | 26.02.13 |            | 11.4  |        |         |                    |           |         |               |       |       |          | Строительство                |        |
| МБPP-2                                  | 3 000 R    | 7.00     | 29.03.12 |          | 28.03.13 |            | 12.4  |        |         |                    |           |         |               |       |       |          | В+В1/ Финансы                |        |
| МБPP-3                                  | 3 000 R    | 8.25     | 24.04.12 |          | 23.04.13 |            | 13.3  |        |         |                    |           |         |               |       |       |          | В+В1/ Финансы                |        |
| МБPP-4                                  | 5 000 R    | 9.50     | 30.08.12 |          | 27.02.14 |            | 23.5  |        |         |                    |           |         |               |       |       |          | В+В1/ Финансы                |        |
| МБPP-5                                  | 5 000 R    | 9.50     | 14.06.12 | 17.12.12 | 12.06.14 |            | 26.9  |        |         |                    | 100.04    | 100.99  |               |       |       |          | В+В1/ Финансы                |        |
| МДМ Банк БО-1                           | 5 000 R    | 12.75    | 31.05.12 |          | 29.11.12 |            | 8.5   |        |         |                    | 103.03    | 103.15  |               |       |       |          | ВВ/Ва2/ВВ- Финансы           |        |
| МДМ Банк БО-2                           | 5 000 R    | 8.15     | 23.03.12 |          | 21.03.14 |            | 24.2  |        |         |                    |           |         |               |       |       |          | ВВ/Ва2/ВВ- Финансы           |        |
| МДМ Банк БО-4                           | 5 000 R    | 9.50     | 16.06.12 | 20.12.12 | 16.12.14 | 9.2        | 33.1  | 100.52 | (0.28)  | 70 082             | 100.60    | 101.00  | 8.93          |       | 9.24  | 0.67     | ВВ/Ва2/ВВ- Финансы           |        |
| МДМ Банк-7                              | 5 000 R    | 11.75    | 19.07.12 |          | 19.07.12 |            | 4.1   | 101.35 | (0.03)  | 50                 | 100.65    | 101.35  |               | 7.79  | 11.39 | 0.32     | ВВ/Ва2/ВВ- Финансы           |        |
| МДМ Банк-8                              | 10 000 R   | 9.00     | 12.04.12 | 09.07.13 | 09.04.15 | 15.8       | 36.8  | 100.30 | (0.11)  | 40 226             | 100.25    | 100.50  | 8.95          | 9.08  | 8.65  | 1.12     | ВВ/Ва2/ВВ- Финансы           |        |
| Медведь-2                               | 1 000 R    | 12.50    | 28.05.12 | 03.09.12 | 22.08.16 | 5.7        | 53.3  |        |         |                    |           |         |               |       |       |          | Финансы                      |        |
| МеталКомБ-1                             | 1 500 R    | 8.70     | 02.08.12 | 02.02.13 | 02.08.14 | 10.7       | 28.6  |        |         |                    |           |         |               |       |       |          | /В3/ Финансы                 |        |
| МеталКомБ-1                             | 900 R      | 9.40     | 29.05.12 |          | 26.11.13 |            | 20.4  |        |         |                    | 85.00     | 98.50   |               |       |       |          | /В3/ Финансы                 |        |
| МеталлСервис-1                          | 1 500 R    | 9.00     | 23.05.12 |          | 23.05.12 |            | 2.3   |        |         |                    |           | 100.70  |               |       |       |          | Потреб. усл.                 |        |
| Мечел БО-1                              | 5 000 R    | 8.10     | 11.05.12 |          | 09.11.12 |            | 7.9   | 99.75  | 0.03    | 4 000              | 99.65     | 99.75   |               | 8.65  | 7.90  | 0.58     | /В1/ МГД                     |        |
| Мечел БО-2                              | 5 000 R    | 9.75     | 11.09.12 |          | 12.03.13 |            | 11.9  | 100.25 | 0.01    | 209 747            | 100.10    | 101.25  |               | 9.70  | 9.72  | 0.88     | /В1/ МГД                     |        |
| Мечел БО-3                              | 5 000 R    | 9.75     | 25.04.12 |          | 24.04.13 |            | 13.3  | 99.50  | (10.09) | 85                 | 99.51     | 100.98  |               | 10.48 | 9.44  | 0.94     | /В1/ МГД                     |        |
| Мечел БО-4                              | 5 000 R    | 10.25    | 14.08.12 | 11.02.14 | 10.02.15 | 22.9       | 34.9  | 100.30 | 0.09    | 8 000              | 100.01    | 100.24  | 10.32         |       | 10.13 | 1.61     | /В1/ МГД                     |        |
| Мечел-02                                | 5 000 R    | 7.40     | 13.06.12 |          | 12.06.13 |            | 14.9  | 98.25  |         | 250                | 98.25     | 98.75   |               | 9.10  | 7.39  | 1.09     | /В1/ МГД                     |        |
| Мечел-04                                | 5 000 R    | 19.00    | 26.04.12 | 30.07.12 | 21.07.16 | 4.5        | 52.2  | 103.95 | 0.05    | 199 675            | 103.90    | 103.95  | 8.10          |       | 17.84 | 0.33     | /В1/ МГД                     |        |
| Мечел-05                                | 5 000 R    | 12.50    | 17.04.12 | 19.10.12 | 09.10.18 | 7.2        | 78.9  | 101.80 | (0.20)  | 60                 | 101.80    | 102.29  | 9.64          |       | 12.04 | 0.52     | /В1/ МГД                     |        |
| Мечел-13                                | 5 000 R    | 10.00    | 04.09.12 | 03.09.15 | 25.08.20 | 41.7       | 101.4 |        |         |                    | 94.11     | 100.00  |               |       |       |          | /В1/ МГД                     |        |
| Мечел-14                                | 5 000 R    | 10.00    | 04.09.12 | 03.09.15 | 25.08.20 | 41.7       | 101.4 |        |         |                    | 94.32     | 99.00   |               |       |       |          | /В1/ МГД                     |        |
| Мечел-15                                | 5 000 R    | 8.25     | 21.08.12 | 20.02.14 | 09.02.21 | 23.2       | 106.9 |        |         |                    | 96.00     | 99.00   |               |       |       |          | /В1/ МГД                     |        |
| Мечел-16                                | 5 000 R    | 8.25     | 21.08.12 | 20.02.14 | 09.02.21 | 23.2       | 106.9 |        |         |                    | 95.60     | 97.56   |               |       |       |          | /В1/ МГД                     |        |
| Мечел-17                                | 5 000 R    | 8.40     | 07.06.12 | 06.06.16 | 27.05.21 | 50.8       | 110.5 | 93.99  | (0.01)  | 113 175            | 92.64     | 94.00   | 10.44         |       | 8.73  | 3.20     | /В1/ МГД                     |        |
| Мечел-18                                | 5 000 R    | 8.40     | 07.06.12 | 06.06.16 | 27.05.21 | 50.8       | 110.5 | 94.00  | 1.89    | 10 001             | 92.30     | 96.07   | 10.44         |       | 8.73  | 3.20     | /В1/ МГД                     |        |
| Мечел-19                                | 5 000 R    | 8.40     | 12.06.12 | 09.06.16 | 01.06.21 | 50.9       | 110.6 |        |         |                    | 93.01     | 96.52   |               |       |       |          | /В1/ МГД                     |        |
| МИА-1                                   | 220 R      | 10.00    | 24.03.12 |          | 20.09.12 |            | 6.2   |        |         |                    |           |         |               |       |       |          | /Ва2/ Финансы                |        |
| МИА-4                                   | 2 000 R    | 7.35     | 05.04.12 | 18.10.12 | 01.10.15 | 7.1        | 42.6  |        |         |                    |           |         |               |       |       |          | /Ва2/ Финансы                |        |
| МИА-5                                   | 2 000 R    | 7.90     | 19.04.12 | 25.07.13 | 17.07.14 | 16.3       | 28.1  |        |         |                    |           | 99.25   |               |       |       |          | /Ва2/ Финансы                |        |
| Микоян-2                                | 2 000 R    | 11.30    | 09.08.12 |          | 07.02.13 |            | 10.8  |        |         |                    | 90.00     |         |               |       |       |          | Потреб. тов.                 |        |
| Миракс-4                                | 1 444 R    | 17.00    | 17.03.12 |          | 17.09.12 |            | 6.1   |        |         |                    |           |         |               |       |       |          | отзван/отзван/ Строительство |        |
| Мираторг БО-1                           | 3 000 R    | 8.75     | 31.07.12 | 17.07.14 | 29.07.14 | 28.1       | 28.5  |        |         |                    |           |         |               |       |       |          | Потреб. тов.                 |        |
| Мираторг-1                              | 2 500 R    | 6.00     | 02.08.12 |          | 02.08.12 |            | 4.6   |        |         |                    | 98.08     | 99.97   |               |       |       |          | Потреб. тов.                 |        |
| МКБ БО-1                                | 3 000 R    | 8.50     | 22.08.12 | 01.03.13 | 22.02.14 | 11.5       | 23.3  | 98.25  | (0.05)  | 800                | 97.80     | 98.76   | 10.76         |       | 8.61  | 0.83     | В+В1/ Финансы                |        |
| МКБ БО-4                                | 5 000 R    | 8.00     | 15.04.12 | 19.10.12 | 15.04.14 | 7.2        | 25.0  | 99.01  | (0.01)  | 72 082             | 99.02     | 99.34   | 9.99          |       | 7.82  | 0.52     | В+В1/ Финансы                |        |
| МКБ БО-5                                | 5 000 R    | 9.20     | 23.06.12 |          | 23.06.14 |            | 27.3  | 95.97  | 0.29    | 26                 | 95.62     | 96.00   |               | 11.56 | 9.38  | 1.84     | В+В1/ Финансы                |        |
| МКБ-5                                   | 2 000 R    | 7.40     | 25.04.12 |          | 25.04.12 |            | 1.3   | 99.95  | 0.03    | 35 000             | 99.90     | 100.00  |               | 7.89  | 7.20  | 0.10     | В+В1/ Финансы                |        |
| МКБ-6                                   | 2 000 R    | 9.40     | 07.08.12 |          | 07.08.12 |            | 4.8   |        |         |                    | 99.95     |         |               |       |       |          | В+В1/ Финансы                |        |
| МКБ-7                                   | 2 000 R    | 9.76     | 17.07.12 |          | 14.07.15 |            | 40.0  |        |         |                    | 100.28    | 100.60  |               |       |       |          | В+В1/ Финансы                |        |
| МКБ-8                                   | 3 000 R    | 9.00     | 11.04.12 |          | 08.04.15 |            | 36.8  |        |         |                    | 99.65     |         |               |       |       |          | В+В1/ Финансы                |        |
| ММК БО-1                                | 5 000 R    | 6.90     | 17.05.12 |          | 15.11.12 |            | 8.1   |        |         |                    | 99.00     | 100.00  |               |       |       |          | ВВ+/Ва3/отзван МГД           |        |
| ММК БО-3                                | 5 000 R    | 6.47     | 22.03.12 | 26.03.12 | 19.09.13 | 0.4        | 18.2  |        |         |                    | 99.98     | 100.00  |               |       |       |          | ВВ+/Ва3/отзван МГД           |        |
| ММК БО-4                                | 5 000 R    | 7.65     | 30.08.12 |          | 27.02.14 |            | 23.5  |        |         |                    | 95.00     | 100.00  |               |       |       |          | ВВ+/Ва3/отзван МГД           |        |
| ММК БО-5                                | 8 000 R    | 7.65     | 05.04.12 |          | 04.04.13 |            | 12.7  |        |         |                    | 99.80     | 100.00  |               |       |       |          | ВВ+/Ва3/отзван МГД           |        |
| ММК БО-6                                | 5 000 R    | 7.20     | 12.07.12 |          | 10.07.14 |            | 27.8  | 97.28  | 0.14    | 40 000             | 96.21     |         |               | 8.69  | 7.31  | 1.98     | ВВ+/Ва3/отзван МГД           |        |
| ММК БО-7                                | 5 000 R    | 7.25     | 24.07.14 |          | 22.07.14 |            | 28.2  |        |         |                    |           |         |               |       |       |          | ВВ+/Ва3/отзван МГД           |        |
| ММК БО-8                                | 5 000 R    | 8.19     | 16.08.12 | 21.08.13 | 12.02.15 | 17.2       | 35.0  |        |         |                    | 100.30    | 100.50  |               |       |       |          | ВВ+/Ва3/отзван МГД           |        |
| МОИА-3                                  | 4 000 R    | 7.75     | 14.06.12 |          | 14.06.14 |            | 27.0  |        |         |                    |           |         |               |       |       |          | Финансы                      |        |
| МойБанк-3                               | 1 500 R    | 10.00    | 07.08.12 |          | 07.08.12 |            | 4.8   |        |         |                    | 99.21     | 100.00  |               |       |       |          | /В3/ Финансы                 |        |
| МойБанк-5                               | 5 000 R    | 10.00    | 19.04.12 | 23.04.12 | 16.04.15 | 1.3        | 37.1  |        |         |                    | 86.21     | 100.50  |               |       |       |          | /В3/ Финансы                 |        |
| Мосмарт-1                               | 2 000 R    | 0.01     | 12.04.12 |          | 12.04.12 |            | 0.9   |        |         |                    | 1.81      | 90.00   |               |       |       |          | Потреб. усл.                 |        |
| МособлгазФ-2                            | 1 200 R    | 9.25     | 24.06.12 |          | 24.06.12 |            | 3.3   | 99.84  | 0.10    | 350                | 99.36     | 99.85   |               | 9.98  | 9.08  | 0.25     | Электроэнерг.                |        |
| Моссельпром-2                           | 1 500 R    | 12.25    | 12.04.12 | 20.04.12 | 10.04.14 | 1.2        | 24.9  |        |         |                    |           |         |               |       |       |          | Сельск. хоз.                 |        |
| Мострансавто-1                          | 3 225 R    | 11.80    | 19.06.12 |          | 18.12.12 |            | 9.1   |        |         |                    |           |         |               |       |       |          | //отзван Транспорт           |        |
| Мосэнерго-2                             | 5 000 R    | 1.00     | 23.08.12 | 21.02.13 | 18.02.16 | 11.3       | 47.2  |        |         |                    | 92.00     | 96.99   |               |       |       |          | //ВВ Электроэнерг.           |        |
| Мосэнерго-3                             | 5 000 R    | 10.25    | 01.06.12 | 06.12.12 | 28.11.14 | 8.7        | 32.5  | 102.12 | (0.05)  | 83 000             | 101.10    | 102.20  | 7.24          |       | 9.76  | 0.64     | //ВВ Электроэнерг.           |        |
| МОЭК-1                                  | 6 000 R    | 6.35     | 26.04.12 |          | 25.07.13 |            | 16.3  |        |         |                    | 90.00     |         |               |       |       |          | ВВ+//ВВ Электроэнерг.        |        |
| МП СэЖД-1-об                            | 2 500 R    | 8.00     | 24.05.12 |          | 07.05.26 |            | 169.8 |        |         |                    |           |         |               |       |       |          | Потреб. усл.                 |        |
| МРСК Урала-1                            | 1 000 R    | 8.60     | 22.05.12 |          | 22.05.12 |            | 2.2   |        |         |                    | 99.00     |         |               |       |       |          | Электроэнерг.                |        |
| МРСК Юга-2                              | 6 000 R    | 8.10     | 28.08.12 |          | 26.08.14 |            | 29.4  |        |         |                    | 96.01     | 97.97   |               |       |       |          | Электроэнерг.                |        |
| МТС-1                                   | 10 000 R   | 7.00     | 19.04.12 |          | 17.10.13 |            | 19.1  |        |         |                    | 95.11     | 100.19  |               |       |       |          | ВВ+/Ва2/ВВ Телеком           |        |
| МТС-2                                   | 10 000 R   | 7.75     | 24.04.12 |          | 20.10.15 |            | 43.2  | 98.34  | 0.05    | 102                | 97.50     | 98.29   |               | 8.46  | 7.65  | 2.87     | ВВ+/Ва2/ВВ Телеком           |        |
| МТС-3                                   | 10 000 R   | 8.00     | 19.06.12 | 20.06.13 | 12.06.18 | 15.2       | 75.0  |        |         |                    | 99.06     |         |               |       |       |          | ВВ+/Ва2/ВВ Телеком           |        |
| МТС-4                                   | 15 000 R   | 7.60     | 15.05.12 |          | 13.05.14 |            | 25.9  | 99.11  | (0.02)  | 297 993            | 97.50     | 99.00   |               | 8.04  | 7.21  | 1.81     | ВВ+/Ва2/ВВ Телеком           |        |
| МТС-5                                   | 15 000 R   | 14.25    | 24.07.12 | 26.07.12 | 19.07.16 | 4.4        | 52.2  | 102.23 | (0.02)  | 270 208            | 102.20    | 102.26  | 7.39          |       | 12.80 | 0.33     | ВВ+/Ва2/ВВ Телеком           |        |
|   |            |          |          |          |          |            |       |        |         |                    |           |         |               |       |       |          |                              |        |

## Рынок рублевых облигаций

| Выпуск                                  | Объем, млн | Купон, % | Дата     |            |          | Месяцев до |       | Цена   | Изм.   | Торговый объем, шт | Котировки |         | Доходность, % |       |       | Дюр, лет | Рейтинг F/M/S   | Сектор           |                  |                  |
|---|------------|----------|----------|------------|----------|------------|-------|--------|--------|--------------------|-----------|---------|---------------|-------|-------|----------|-----------------|------------------|------------------|------------------|
|   |            |          | кулона   | оферты     | погаш    | офрт       | погаш |        |        |                    | покупка   | продажа | офрт          | погаш | текуц |          |                 |                  |                  |                  |
| <b>КОРПОРАТИВНЫЕ РУБЛЕВЫЕ ОБЛИГАЦИИ</b> |            |          |          |            |          |            |       |        |        |                    |           |         |               |       |       |          |                 |                  |                  |                  |
| НЛМК БО-6                               | 10 000 R   | 7.75     | 04.09.12 |            | 05.03.13 |            | 11.7  |        |        |                    | 99.00     | 100.15  |               |       |       |          | BBB-/Baa3/BBB-  | МГД              |                  |                  |
| НЛМК БО-7                               | 10 000 R   | 8.95     | 15.05.12 |            | 11.11.14 |            | 31.9  | 102.04 | 0.06   | 24 749             | 101.95    | 102.18  |               | 8.24  | 8.52  | 2.18     | BBB-/Baa3/BBB-  | МГД              |                  |                  |
| Новатэк БО-1                            | 10 000 R   | 7.50     | 26.06.12 |            | 25.06.13 |            | 15.4  | 100.10 | 0.10   | 4 039              | 99.00     | 100.20  |               | 7.54  | 7.37  | 1.14     | BBB-/Baa3/BBB-  | Нефть и газ      |                  |                  |
| Новиком БО-1                            | 3 000 R    | 8.50     | 07.07.12 | 12.07.13   | 07.07.14 | 15.9       | 27.7  |        |        |                    | 97.70     | 98.50   |               |       |       |          | /B2/            | Финансы          |                  |                  |
| Новиком-1                               | 2 000 R    | 9.00     | 25.05.12 | 01.06.12   | 25.11.13 | 2.6        | 20.4  |        |        |                    | 100.00    | 100.20  |               |       |       |          | /B2/            | Финансы          |                  |                  |
| НОК-3                                   | 1 000 R    | 12.50    | 28.08.12 |            | 26.08.14 |            | 29.4  |        |        |                    |           |         |               |       |       |          |                 | МГД              |                  |                  |
| Номос БО-1                              | 5 000 R    | 9.10     | 24.08.12 |            | 24.02.14 |            | 23.4  | 100.10 | (0.34) | 246 075            | 100.50    | 100.62  |               | 9.24  | 9.05  | 1.67     | BB/Baa3/        | Финансы          |                  |                  |
| Номос БО-2                              | 5 000 R    | 8.00     | 18.04.12 | 22.04.13   | 18.10.14 | 13.2       | 31.1  | 100.05 | 0.00   | 1 400              | 99.90     | 100.05  | 8.10          |       | 7.74  | 0.96     | BB/Baa3/        | Финансы          |                  |                  |
| Номос-09                                | 5 000 R    | 6.25     | 15.06.12 | 20.06.12   | 14.06.13 | 3.2        | 15.0  | 99.70  | 0.05   | 21 050             | 99.70     | 99.75   | 7.55          |       | 6.17  | 0.23     | BB/Baa3/        | Финансы          |                  |                  |
| Номос-11                                | 5 000 R    | 7.40     | 04.07.12 | 09.07.12   | 02.07.14 | 3.8        | 27.6  | 99.82  |        | 35 705             | 99.82     | 99.85   | 8.11          |       | 7.31  | 0.28     | BB/Baa3/        | Финансы          |                  |                  |
| Номос-12                                | 5 000 R    | 8.50     | 24.08.12 | 28.08.13   | 28.08.17 | 17.5       | 65.5  |        |        |                    | 99.98     | 100.15  |               |       |       |          | BB/Baa3/        | Финансы          |                  |                  |
| НорНикель БО-3                          | 15 000 R   | 7.00     | 31.07.12 |            | 30.07.13 |            | 16.5  | 99.44  | (0.01) | 70 000             | 99.36     | 99.50   |               | 7.57  | 6.98  | 1.23     | BB+/Baa2/BBB-   | МГД              |                  |                  |
| НогаБ-1                                 | 1 000 R    | 11.00    | 15.08.12 | 20.02.13   | 12.02.14 | 11.2       | 23.0  |        |        |                    | 99.90     | 100.05  |               |       |       |          | /B3/            | Финансы          |                  |                  |
| НПК БО-1                                | 5 000 R    | 10.00    | 04.09.12 |            | 03.03.15 |            | 35.6  | 100.70 | (0.11) | 50 254             | 100.50    | 100.70  |               | 9.96  | 9.91  | 2.40     |                 | Транспорт        |                  |                  |
| НПК БО-2                                | 5 000 R    | 10.00    | 04.09.12 |            | 03.03.15 |            | 35.6  | 100.60 | 0.00   | 29 307             | 100.50    | 100.75  |               | 10.00 | 9.92  | 2.40     |                 | Транспорт        |                  |                  |
| НПК-1                                   | 2 250 R    | 9.25     | 13.04.12 | 12.10.12 C | 10.07.15 | 6.9        | 39.8  | 100.25 |        | 58 801             | 99.00     | 100.25  |               | 9.41  | 9.08  | 1.48     |                 | Транспорт        |                  |                  |
| НПО Сатурн-3                            | 3 500 R    | 8.00     | 06.06.12 | 06.12.12   | 06.06.14 | 8.7        | 26.7  |        |        |                    | 2.02      |         |               |       |       |          |                 | Машиностр. и пр. |                  |                  |
| НФК Банк БО-1                           | 2 000 R    | 10.00    | 15.04.12 | 18.10.12   | 15.04.14 | 7.1        | 25.0  | 99.25  | (0.15) | 1 000              | 99.21     | 99.25   | 11.64         |       | 9.67  | 0.50     | /B3/B           | Финансы          |                  |                  |
| ОАК-1                                   | 46 280 R   | 8.00     | 11.09.12 |            | 17.03.20 |            | 96.1  |        |        |                    |           |         |               |       |       |          |                 | Машиностр. и пр. |                  |                  |
| ОбКондитер-1                            | 3 000 R    | 10.75    | 16.05.12 |            | 16.05.12 |            | 2.0   |        |        |                    |           |         |               |       |       |          |                 | B//              | Потреб. тов.     |                  |
| ОбКондитер-2                            | 3 000 R    | 10.50    | 18.04.12 | 20.04.12   | 17.04.13 | 1.2        | 13.1  |        |        |                    |           |         |               |       |       |          |                 | B//              | Потреб. тов.     |                  |
| Оборонпром-1                            | 21 091 R   | 8.00     | 20.04.12 |            | 24.04.20 |            | 97.4  |        |        |                    |           |         |               |       |       |          |                 |                  | Машиностр. и пр. |                  |
| ОГКБ-1                                  | 5 000 R    | 7.25     | 19.04.12 |            | 19.04.12 |            | 1.2   |        |        |                    |           |         |               |       |       |          |                 |                  | Электроэнерг.    |                  |
| ОИЖК-2                                  | 1 500 R    | 11.00    | 14.08.12 |            | 07.02.17 |            | 58.8  |        |        |                    |           |         |               |       |       |          |                 |                  | Финансы          |                  |
| ОМЗ-6                                   | 1 600 R    | 8.25     | 01.06.12 |            | 31.05.13 |            | 14.5  |        |        |                    |           |         |               |       |       |          |                 | /B-              | Машиностр. и пр. |                  |
| Открытие-01                             | 5 000 R    | 9.00     | 17.04.12 |            | 14.10.14 |            | 31.0  | 100.00 | 0.01   | 409 700            |           |         |               | 9.16  | 8.68  | 2.10     |                 | Финансы          |                  |                  |
| Открытие-02                             | 5 000 R    | 10.75    | 28.06.12 | 31.12.13   | 22.12.16 | 21.6       | 57.3  | 100.00 |        | 739 650            |           |         | 11.02         |       | 10.51 | 1.47     |                 | Финансы          |                  |                  |
| ОТП Банк БО-1                           | 5 000 R    | 7.95     | 31.07.12 |            | 29.07.14 |            | 28.5  |        |        |                    |           |         |               |       |       |          |                 |                  | BB/Baa2/         |                  |
| ОТП Банк БО-2                           | 6 000 R    | 10.50    | 04.09.12 | 06.03.14   | 03.03.15 | 23.7       | 35.6  | 100.05 | 0.00   | 122 000            | 99.96     | 100.05  | 10.74         |       | 10.47 | 1.65     | BB/Baa2/        | Финансы          |                  |                  |
| ОТП Банк БО-3                           | 4 000 R    | 10.50    | 03.05.12 | 03.11.12   | 30.10.14 | 7.7        | 31.5  | 101.00 | 0.01   | 12 000             | 101.00    | 101.09  | 9.00          |       | 10.02 | 0.56     | BB/Baa2/        | Финансы          |                  |                  |
| ОТП Банк-2                              | 2 500 R    | 8.25     | 27.03.12 |            | 25.03.14 |            | 24.3  | 96.30  |        | 15 416             | 96.29     | 96.45   |               | 10.58 | 8.24  | 1.66     | BB/Baa2/        | Финансы          |                  |                  |
| Первобанк БО-1                          | 1 500 R    | 8.10     | 25.04.12 | 02.05.12   | 24.04.13 | 1.6        | 13.3  |        |        |                    | 85.00     | 100.50  |               |       |       |          |                 | /B3/             | Финансы          |                  |
| Первобанк БО-2                          | 1 500 R    | 8.50     | 12.04.12 | 18.10.12   | 10.04.14 | 7.1        | 24.9  |        |        |                    |           | 99.90   |               |       |       |          |                 | /B3/             | Финансы          |                  |
| Петрокоммерц БО-1                       | 3 000 R    | 8.90     | 04.09.12 | 06.09.13   | 03.03.15 | 17.8       | 35.6  | 100.32 | 0.02   | 89 507             | 100.24    | 100.33  | 8.85          |       | 8.85  | 1.29     | /Ba3/B+         | Финансы          |                  |                  |
| Петрокоммерц-5                          | 5 000 R    | 12.75    | 19.06.12 | 24.12.12   | 21.12.14 | 9.3        | 33.2  |        |        |                    |           | 104.00  |               |       |       |          |                 | /Ba3/B+          | Финансы          |                  |
| Петрокоммерц-6                          | 3 000 R    | 7.75     | 22.08.12 |            | 22.08.12 |            | 5.3   | 100.05 | 0.09   | 50                 | 99.90     | 100.05  |               | 7.76  | 7.71  | 0.41     | /Ba3/B+         | Финансы          |                  |                  |
| Петрокоммерц-7                          | 3 000 R    | 7.00     | 22.08.12 |            | 22.08.12 |            | 5.3   |        |        |                    | 99.50     | 100.00  |               |       |       |          |                 | /Ba3/B+          | Финансы          |                  |
| ПИА АИЖК-1                              | 688 R      | 6.94     | 15.05.12 |            | 15.02.39 |            | 323.3 |        |        |                    | 99.75     | 100.15  |               |       |       |          |                 | /Ba1/            | Финансы          |                  |
| Полипласт-2                             | 800 R      | 12.25    | 11.09.12 | 14.09.12   | 11.03.14 | 6.0        | 23.9  | 99.51  | 0.18   | 2 852              | 99.25     | 99.50   | 13.75         |       | 12.30 | 0.43     |                 |                  | Хим. пром.       |                  |
| ПочтаРос                                | 7 000 R    | 8.25     | 27.03.12 | 28.03.14   | 22.03.16 | 24.4       | 48.3  |        |        |                    | 99.25     | 99.40   |               |       |       |          |                 |                  | Потреб. усл.     |                  |
| ПромсвБ БО-2                            | 5 000 R    | 8.75     | 22.08.12 | 28.02.13   | 18.02.15 | 11.5       | 35.2  | 100.11 | 0.00   | 45 924             | 100.05    | 100.12  | 8.80          |       | 8.69  | 0.84     | BB-/Baa2/отзван | Финансы          |                  |                  |
| ПромсвБ БО-3                            | 5 000 R    | 8.60     | 07.08.12 |            | 04.02.14 |            | 22.7  | 99.43  | (0.01) | 57 031             | 95.00     | 99.43   |               | 9.12  | 8.57  | 1.62     | BB-/Baa2/отзван | Финансы          |                  |                  |
| ПромсвБ БО-4                            | 5 000 R    | 8.75     | 22.08.12 | 28.02.13   | 18.02.15 | 11.5       | 35.2  |        |        |                    | 100.05    | 100.13  |               |       |       |          |                 |                  | Финансы          |                  |
| ПромсвБ-5                               | 4 500 R    | 7.75     | 17.05.12 |            | 17.05.12 |            | 2.1   | 100.00 | (0.02) | 1 000              | 100.00    | 100.07  |               | 7.80  | 7.56  | 0.16     | BB-/Baa2/отзван | Финансы          |                  |                  |
| ПромсвБ-6                               | 5 000 R    | 8.25     | 18.06.12 |            | 17.06.13 |            | 15.1  |        |        |                    | 99.20     | 99.99   |               |       |       |          |                 |                  | BB-/Baa2/отзван  |                  |
| ПромТрактор-3                           | 5 000 R    | 11.25    | 25.07.12 |            | 24.07.13 |            | 16.3  | 94.74  | (0.37) | 2 226              | 94.73     | 95.20   |               | 16.28 | 11.68 | 1.10     |                 |                  | Машиностр. и пр. |                  |
| ПротонФ-1                               | 1 000 R    | 9.00     | 12.06.12 |            | 12.06.12 |            | 2.9   |        |        |                    |           |         |               |       |       |          |                 |                  | Машиностр. и пр. |                  |
| ПрофМедиа-1                             | 3 000 R    | 10.50    | 19.07.12 | 23.07.13   | 16.07.15 | 16.3       | 40.0  | 99.59  |        | 792                | 99.46     | 99.70   | 11.11         |       | 10.38 | 1.14     | /B+             |                  | Медиа            |                  |
| Разгуляй БО-16                          | 3 000 R    | 12.00    | 09.05.12 | 14.11.12   | 07.05.14 | 8.0        | 25.7  | 99.00  | 0.00   | 254                | 98.65     | 99.00   | 14.05         |       | 11.63 | 0.54     |                 |                  | Сельск. хоз.     |                  |
| Разгуляй-3                              | 3 000 R    | 17.00    | 16.03.12 |            | 16.03.12 |            | 0.0   |        |        |                    |           |         |               |       |       |          |                 |                  |                  | Сельск. хоз.     |
| Разгуляй-4                              | 3 000 R    | 0.00     | 23.05.12 |            | 22.05.13 |            | 14.2  |        |        |                    | 75.21     | 93.99   |               |       |       |          |                 |                  |                  | Сельск. хоз.     |
| Разгуляй-5                              | 2 000 R    | 0.00     | 25.04.12 |            | 23.10.13 |            | 19.3  |        |        |                    |           |         |               |       |       |          |                 |                  |                  | Сельск. хоз.     |
| Райффайзен БО-7                         | 5 000 R    | 7.50     | 30.05.12 |            | 27.11.13 |            | 20.4  |        |        |                    | 98.00     | 101.75  |               |       |       |          |                 |                  |                  | Финансы          |
| Райффайзен-4                            | 10 000 R   | 8.75     | 05.06.12 |            | 03.12.13 |            | 20.6  |        |        |                    |           |         |               |       |       |          |                 |                  |                  | Финансы          |
| РСБ Б-3                                 | 2 000 R    | 9.80     | 29.08.12 | 04.03.13   | 31.08.14 | 11.6       | 29.6  |        |        |                    | 100.00    | 100.15  |               |       |       |          |                 |                  | /B2/             | Финансы          |
| РСБ Б-4                                 | 3 000 R    | 8.75     | 30.06.12 | 03.07.13   | 03.07.15 | 15.6       | 39.6  |        |        |                    | 98.25     | 98.70   |               |       |       |          |                 |                  | /B2/             | Финансы          |
| Ремлутмаш-1                             | 2 300 R    | 8.50     | 26.04.12 |            | 20.10.16 |            | 55.2  |        |        |                    | 99.41     | 100.90  |               |       |       |          |                 |                  |                  | Машиностр. и пр. |
| РенКап БО-3                             | 3 000 R    | 9.90     | 05.08.12 | 12.08.13   | 05.08.14 | 16.9       | 28.7  |        |        |                    |           |         |               |       |       |          |                 |                  |                  | Финансы          |
| РенКап-2                                | 3 000 R    | 10.50    | 04.04.12 |            | 04.04.12 |            | 0.7   | 100.10 | (0.01) | 108                | 100.09    | 100.14  |               | 8.61  | 10.03 | 0.05     |                 |                  | B/B3/B           | Финансы          |
| РенКап-3                                | 4 000 R    | 9.25     | 06.06.12 |            | 06.06.12 |            | 2.7   | 100.15 | 0.04   | 6 719              | 100.15    | 100.29  |               | 8.64  | 9.01  | 0.21     |                 |                  | B/B3/B           | Финансы          |
| РЖД БО-1                                | 15 000 R   | 9.40     | 06.06.12 |            | 05.12.12 |            | 8.7   | 101.70 | (0.01) | 6 081              | 101.71    | 101.78  |               | 7.05  | 9.02  | 0.66     | BBB/Baa1/BBB    | Транспорт        |                  |                  |
| РЖД-07                                  | 5 000 R    | 7.55     | 09.05.12 |            | 07.11.12 |            | 7.8   |        |        |                    | 100.37    | 100.45  |               |       |       |          |                 |                  |                  | BBB/Baa1/BBB     |
| РЖД-09                                  | 15 000 R   | 6.90     | 16.05.12 |            | 13.11.13 |            | 20.0  | 99.15  | (3.05) | 20 111             | 99.05     | 99.25   |               | 7.58  | 6.80  | 1.46     | BBB/Baa1/BBB    | Транспорт        |                  |                  |
| РЖД-10                                  | 15 000 R   | 15.00    | 06.09.12 |            | 06.03.14 |            | 23.7  | 114.11 | (0.19) | 82 5               |           |         |               |       |       |          |                 |                  |                  |                  |

## Рынок рублевых облигаций

| Выпуск                                  | Объем, млн | Купон, % | Дата     |            |          | Месяцев до |       | Цена   | Изм.   | Торговый объем, шт | Котировки |         | Доходность, % |       |       | Дюр, лет       | Рейтинг F/M/S | Сектор           |
|---|------------|----------|----------|------------|----------|------------|-------|--------|--------|--------------------|-----------|---------|---------------|-------|-------|----------------|---------------|------------------|
|   |            |          | купона   | оферты     | погаш    | офрт       | погаш |        |        |                    | покупка   | продажа | офрт          | погаш | текуц |                |               |                  |
| <b>КОРПОРАТИВНЫЕ РУБЛЕВЫЕ ОБЛИГАЦИИ</b> |            |          |          |            |          |            |       |        |        |                    |           |         |               |       |       |                |               |                  |
| РосБанк-А5                              | 5 000 R    | 7.40     | 06.05.12 |            | 07.11.14 |            | 31.8  | 96.69  | 0.07   | 40 000             | 96.65     |         |               | 9.02  | 7.45  | 2.19           | BBB+/Ba2/BB+  | Финансы          |
| РосВодКан-3                             | 3 000 R    | 9.00     | 14.05.12 | 14.11.13   | 09.11.15 | 20.0       | 43.9  | 107.24 |        | 2 906              | 99.07     | 105.00  | 4.47          | 8.16  | 1.48  | BB-/           | Потреб. усл.  |                  |
| РосгосСтрах-1                           | 4 000 R    | 10.00    | 19.07.12 | 23.07.12   | 16.07.15 | 4.3        | 40.0  | 99.57  | (0.01) | 860                | 99.31     | 99.70   | 11.53         | 9.89  | 0.31  |                | Финансы       |                  |
| РосгосСтрах-2                           | 5 000 R    | 10.50    | 10.05.12 | 13.11.12   | 02.11.17 | 8.0        | 67.7  |        |        |                    | 99.50     | 99.75   |               |       |       |                | Финансы       |                  |
| РосДорБанк-1                            | 1 050 R    | 11.50    | 08.06.12 | 12.12.12   | 09.12.13 | 8.9        | 20.8  |        |        |                    | 99.01     | 100.05  |               |       |       | /B3/           | Финансы       |                  |
| Роснано-1                               | 8 000 R    | 8.90     | 27.06.12 |            | 20.12.17 |            | 69.2  | 99.16  | 0.72   | 176 000            | 99.40     | 99.45   |               | 9.29  | 8.81  | 4.16           | /BB+          | Финансы          |
| Роснано-2                               | 10 000 R   | 8.90     | 27.06.12 |            | 20.12.17 |            | 69.2  | 99.12  | 0.68   | 298 002            | 99.40     | 99.45   |               | 9.30  | 8.81  | 4.16           | /BB+          | Финансы          |
| Роснано-3                               | 15 000 R   | 8.90     | 27.06.12 |            | 20.12.17 |            | 69.2  | 99.35  | 0.84   | 583 001            | 99.40     | 99.45   |               | 9.25  | 8.79  | 4.16           | /BB+          | Финансы          |
| РосТелеком-01                           | 2 000 R    | 6.60     | 09.08.12 |            | 08.08.13 |            | 16.8  | 94.00  |        | 5                  | 95.06     | 99.05   |               | 12.74 | 6.97  | 0.99           | /BB+          | Телеком          |
| РосТелеком-04                           | 2 000 R    | 6.50     | 04.04.12 |            | 03.04.13 |            | 12.6  |        |        |                    | 97.01     | 100.59  |               |       |       |                | /BB+          | Телеком          |
| РосТелеком-05                           | 400 R      | 7.60     | 30.05.12 |            | 30.05.12 |            | 2.5   | 100.08 |        | 39 000             | 99.90     |         |               | 7.25  | 7.43  | 0.19           | /BB+          | Телеком          |
| РосТелеком-06                           | 2 000 R    | 7.80     | 30.05.12 |            | 30.05.12 |            | 2.5   |        |        |                    | 100.01    |         |               |       |       |                | /BB+          | Телеком          |
| РосТелеком-08                           | 1 800 R    | 6.65     | 05.06.12 |            | 03.09.13 |            | 17.7  |        |        |                    | 95.11     | 100.00  |               |       |       |                | /BB+          | Телеком          |
| РосТелеком-10                           | 3 000 R    | 8.90     | 22.05.12 |            | 21.05.13 |            | 14.2  | 100.10 | 0.03   | 17 200             | 99.70     | 100.10  |               |       | 8.84  |                | /BB+          | Телеком          |
| РосТелеком-11                           | 3 000 R    | 11.70    | 02.05.12 |            | 24.07.19 |            | 88.3  | 102.04 | (0.11) | 18 995             | 101.95    | 102.12  |               | 11.73 | 11.31 | 4.09           | /BB+          | Телеком          |
| РосТелеком-13                           | 2 000 R    | 6.50     | 18.04.12 |            | 17.10.12 |            | 7.1   |        |        |                    | 97.00     |         |               |       |       |                | /BB+          | Телеком          |
| PCF-1                                   | 3 000 R    | 10.75    | 21.03.12 | 25.12.12   | 18.06.14 | 9.4        | 27.1  | 99.30  | 0.12   | 5 109              | 99.31     | 99.67   | 12.24         | 10.56 | 0.65  |                | Строительство |                  |
| PCXB БО-1                               | 5 000 R    | 7.20     | 29.08.12 | 31.08.12   | 28.08.13 | 5.6        | 17.5  | 99.85  | (0.01) | 570                |           | 99.90   | 7.67          | 7.19  | 0.42  | BBB/Baa1/      | Финансы       |                  |
| PCXB БО-2                               | 5 000 R    | 8.20     | 07.08.12 | 08.08.13   | 03.02.15 | 16.8       | 34.7  | 100.39 | 0.11   | 200 000            | 100.10    | 100.50  | 8.05          | 8.10  | 1.24  | BBB/Baa1/      | Финансы       |                  |
| PCXB БО-3                               | 5 000 R    | 8.20     | 09.08.12 | 12.08.13   | 05.02.15 | 16.9       | 34.8  |        |        | 59 897             | 100.10    | 100.29  |               |       |       | BBB/Baa1/      | Финансы       |                  |
| PCXB БО-5                               | 10 000 R   | 7.20     | 29.08.12 | 30.08.12   | 28.08.13 | 5.5        | 17.5  | 99.85  | (0.01) | 56 946             | 99.50     | 99.88   | 7.67          | 7.19  | 0.42  | BBB/Baa1/      | Финансы       |                  |
| PCXB БО-6                               | 10 000 R   | 6.60     | 01.05.12 | 04.05.12   | 29.10.13 | 1.6        | 19.5  | 99.93  | 0.03   | 50 000             | 99.55     | 100.00  | 7.19          | 6.45  | 0.12  | BBB/Baa1/      | Финансы       |                  |
| PCXB-03                                 | 10 000 R   | 9.25     | 16.08.12 | 17.02.14   | 09.02.17 | 23.1       | 58.9  | 101.90 |        | 1 020              | 100.70    | 102.30  | 8.32          | 9.01  | 1.65  | BBB/Baa1/      | Финансы       |                  |
| PCXB-04                                 | 10 000 R   | 7.50     | 04.04.12 |            | 27.09.17 |            | 66.5  |        |        |                    | 100.00    | 100.01  |               |       |       | BBB/Baa1/      | Финансы       |                  |
| PCXB-05                                 | 10 000 R   | 8.75     | 05.06.12 | 04.12.13   | 27.11.18 | 20.7       | 80.5  | 101.10 | 0.00   | 145 103            | 100.75    | 101.20  | 8.20          | 8.45  | 1.48  | BBB/Baa1/      | Финансы       |                  |
| PCXB-06                                 | 5 000 R    | 7.80     | 17.08.12 | 19.08.14   | 09.02.18 | 29.2       | 70.9  |        |        |                    | 85.00     | 100.00  |               |       |       | BBB/Baa1/      | Финансы       |                  |
| PCXB-07                                 | 5 000 R    | 6.85     | 12.06.12 | 12.06.13   | 05.06.18 | 14.9       | 74.7  |        |        |                    | 98.65     | 98.85   |               |       |       | BBB/Baa1/      | Финансы       |                  |
| PCXB-08                                 | 5 000 R    | 10.10    | 24.05.12 | 26.11.12   | 14.11.19 | 8.4        | 92.1  |        |        |                    | 101.65    | 101.80  |               |       |       | BBB/Baa1/      | Финансы       |                  |
| PCXB-09                                 | 5 000 R    | 10.10    | 24.05.12 | 26.11.12   | 14.11.19 | 8.4        | 92.1  |        |        |                    | 101.25    | 101.95  |               |       |       | BBB/Baa1/      | Финансы       |                  |
| PCXB-10                                 | 5 000 R    | 9.00     | 08.08.12 | 08.02.13   | 29.01.20 | 10.8       | 94.6  |        |        |                    | 100.00    | 101.40  |               |       |       | BBB/Baa1/      | Финансы       |                  |
| PCXB-11                                 | 5 000 R    | 9.00     | 09.08.12 | 11.02.13   | 30.01.20 | 10.9       | 94.6  |        |        | 20 000             | 101.00    | 101.40  |               |       |       | BBB/Baa1/      | Финансы       |                  |
| PCXB-12                                 | 5 000 R    | 7.70     | 12.07.12 | 13.07.15   | 01.07.21 | 39.9       | 111.6 | 98.30  |        | 187 501            | 98.00     | 99.60   | 8.46          | 7.73  | 2.72  | BBB/Baa1/      | Финансы       |                  |
| PCXB-13                                 | 5 000 R    | 7.70     | 13.07.12 | 14.07.15   | 02.07.21 | 40.0       | 111.6 |        |        |                    | 98.25     | 99.00   |               |       |       | BBB/Baa1/      | Финансы       |                  |
| PCXB-14                                 | 10 000 R   | 7.70     | 10.07.12 | 08.07.15   | 29.06.21 | 39.8       | 111.6 | 98.35  | 0.17   | 84 500             | 97.81     | 98.70   | 8.44          | 7.72  | 2.72  | BBB/Baa1/      | Финансы       |                  |
| PCXB-15                                 | 10 000 R   | 8.75     | 08.05.12 | 07.11.13   | 26.10.21 | 19.8       | 115.5 | 101.05 | (0.10) | 1 000              | 100.80    | 101.24  | 8.21          | 8.40  | 1.41  | BBB/Baa1/      | Финансы       |                  |
| РТК Лизинг БО-1                         | 825 R      | 11.50    | 07.08.12 | 14.08.12   | 06.08.13 | 5.0        | 16.7  | 99.80  | 0.00   | 20                 | 99.51     | 99.80   | 12.32         | 11.39 | 0.35  |                | Финансы       |                  |
| РТК-3                                   | 5 000 R    | 11.00    | 19.01.15 | 25.01.15   | 04.01.27 | 34.4       | 177.8 | 100.00 | 0.00   | 1 022 500          |           |         | 9.90          | 10.83 | 2.59  |                | Финансы       |                  |
| РУСАЛ Братск-7                          | 15 000 R   | 8.30     | 30.08.12 | 03.03.14   | 22.02.18 | 23.6       | 71.3  | 95.21  | 0.21   | 460                | 95.10     | 95.25   | 11.39         | 8.69  | 1.65  |                | МГД           |                  |
| РУСАЛ Братск-8                          | 15 000 R   | 8.50     | 16.04.12 | 15.04.15   | 05.04.21 | 37.0       | 108.8 | 92.31  | (0.94) | 168 077            | 92.00     | 93.00   | 11.86         | 8.87  | 2.38  |                | МГД           |                  |
| РусГидро-01                             | 10 000 R   | 8.00     | 23.04.12 | 22.04.16   | 12.04.21 | 49.3       | 109.0 | 100.25 | 0.75   | 25                 | 96.00     | 99.98   | 8.08          | 7.74  | 3.21  | BB+/отзван/BB+ | Электроэнерг. |                  |
| РусГидро-02                             | 10 000 R   | 8.00     | 23.04.12 | 22.04.16   | 12.04.21 | 49.3       | 109.0 |        |        |                    | 96.02     | 99.80   |               |       |       | BB+/отзван/BB+ | Электроэнерг. |                  |
| РусскиеМасла-2                          | 1 000 R    | 1.00     | 29.03.12 |            | 29.03.12 |            | 0.5   |        |        |                    |           |         |               |       |       |                | Потреб. тов.  |                  |
| РусскоеМоре-1                           | 2 000 R    | 12.00    | 14.06.12 |            | 14.06.12 |            | 3.0   | 99.99  |        | 473                | 99.77     | 100.30  |               | 12.60 | 12.00 | 0.22           |               | Потреб. тов.     |
| РусСтанд БО-1                           | 5 000 R    | 11.00    | 11.05.12 | 16.11.12   | 07.11.14 | 8.1        | 31.8  | 101.55 | 0.32   | 301 374            | 101.55    | 101.59  | 8.66          | 10.44 | 0.58  | B+/Ba3/B+      | Финансы       |                  |
| РусСтанд-8                              | 5 000 R    | 7.75     | 13.04.12 |            | 13.04.12 |            | 1.0   | 100.00 | 0.00   | 100 025            | 99.89     | 100.01  |               | 7.77  | 7.51  | 0.07           | B+/Ba3/B+     | Финансы          |
| РусфинБ БО-01                           | 4 000 R    | 7.15     | 04.07.12 | 09.07.13   | 04.07.14 | 15.8       | 27.6  |        |        |                    | 98.20     | 98.50   |               |       |       | /Ba3/отзван    | Финансы       |                  |
| РусфинБ БО-2                            | 4 000 R    | 8.75     | 06.09.12 | 10.09.13   | 06.03.15 | 17.9       | 35.7  | 100.23 | (0.06) | 500                | 99.90     | 100.13  | 8.76          | 8.71  | 1.30  | /Ba3/отзван    | Финансы       |                  |
| РусфинБ-08                              | 2 000 R    | 7.70     | 19.03.12 | 24.09.12   | 14.09.15 | 6.3        | 42.0  |        |        |                    |           |         |               |       |       | /Ba3/отзван    | Финансы       |                  |
| РусфинБ-09                              | 2 000 R    | 7.70     | 20.03.12 | 25.09.12   | 15.09.15 | 6.4        | 42.0  |        |        |                    |           |         |               |       |       | /Ba3/отзван    | Финансы       |                  |
| РусфинБ-10                              | 2 000 R    | 7.90     | 15.05.12 | 19.11.13   | 10.11.15 | 20.2       | 43.9  |        |        |                    |           | 99.95   |               |       |       | /Ba3/отзван    | Финансы       |                  |
| РусфинБ-11                              | 2 000 R    | 7.90     | 16.05.12 | 20.11.13   | 11.11.15 | 20.2       | 43.9  |        |        |                    |           |         |               |       |       | /Ba3/отзван    | Финансы       |                  |
| Сахатрнф-2                              | 2 500 R    | 12.20    | 27.07.12 |            | 26.07.13 |            | 16.4  | 100.07 | 0.01   | 250                | 100.06    | 100.20  |               | 12.48 | 12.00 | 1.14           | BB/B1/BB      | Нефть и газ      |
| СвязьБ-3                                | 5 000 R    | 8.50     | 21.06.12 | 24.12.12   |          | 9.3        | 116.9 |        |        |                    |           | 100.30  |               |       |       |                | BB-/Ba2/BB    | Финансы          |
| Северсталь БО-1                         | 15 000 R   | 7.50     | 20.03.12 |            | 18.09.12 |            | 6.1   |        |        |                    |           |         |               |       |       |                | BB-/Ba2/BB    | МГД              |
| Северсталь БО-2                         | 10 000 R   | 9.75     | 17.08.12 |            | 15.02.13 |            | 11.1  | 101.81 | (0.07) | 70 001             | 101.50    | 101.89  |               | 7.82  | 9.51  | 0.84           | BB-/Ba2/BB    | МГД              |
| Северсталь БО-4                         | 5 000 R    | 9.75     | 17.08.12 |            | 15.02.13 |            | 11.1  |        |        |                    | 101.50    | 102.45  |               |       |       |                | BB-/Ba2/BB    | МГД              |
| Севкаб-3                                | 1 500 R    | 10.50    | 27.03.12 |            | 27.03.12 |            | 0.4   |        |        |                    |           |         |               |       |       |                |               | Машиностр. и пр. |
| СенаторУК-1                             | 1 500 R    | 10.00    | 18.05.12 |            | 18.05.12 |            | 2.1   |        |        |                    |           |         |               |       |       |                |               | Строительство    |
| СЭК-3                                   | 5 000 R    | 11.15    | 20.04.12 | 09.10.20 C | 26.09.31 | 102.9      | 234.5 |        |        |                    | 100.50    | 101.00  |               |       |       |                |               | Строительство    |
| СЭК-4                                   | 5 000 R    | 11.15    | 20.04.12 | 09.10.20 C | 26.09.31 | 102.9      | 234.5 |        |        |                    | 100.50    | 101.00  |               |       |       |                |               | Строительство    |
| СибирьАвиа-1                            | 2 300 R    | 18.00    | 17.07.12 |            | 17.07.12 |            | 4.1   |        |        |                    | 101.02    | 102.49  |               |       |       |                |               | Транспорт        |
| СибМетИнв-1                             | 10 000 R   | 13.50    | 19.04.12 | 20.10.14   | 10.10.19 | 31.2       | 90.9  | 110.50 | (0.14) | 110 000            | 110.50    | 110.70  | 9.06          | 11.64 | 2.00  | BB-/B1/B+      | МГД           |                  |
| СибМетИнв-2                             | 10 000 R   | 13.50    | 19.04.12 | 20.10.14   | 10.10.19 | 31.2       | 90.9  | 110.50 | (0.13) | 50 045             | 110.50    | 110.70  | 9.06          | 11.64 | 2.00  | BB-/B1/B+      | МГД           |                  |
| СИБУР Х-1                               | 1 500 R    | 10.47    | 03.05.12 |            | 01.11.12 |            | 7.6   |        |        |                    |           |         |               |       |       |                |               |                  |



## Рынок рублевых облигаций

| Выпуск                                  | Объем, млн | Купон, % | Дата     |          |          | Месяцев до |       | Цена   | Изм.   | Торговый объем, шт | Котировки |         | Доходность, % |       |       | Дюр, лет        | Рейтинг F/M/S | Сектор       |
|---|------------|----------|----------|----------|----------|------------|-------|--------|--------|--------------------|-----------|---------|---------------|-------|-------|-----------------|---------------|--------------|
|   |            |          | купона   | оферты   | погаш    | офрт       | погаш |        |        |                    | покупка   | продажа | офрт          | погаш | текущ |                 |               |              |
| <b>КОРПОРАТИВНЫЕ РУБЛЕВЫЕ ОБЛИГАЦИИ</b> |            |          |          |          |          |            |       |        |        |                    |           |         |               |       |       |                 |               |              |
| Уралсиб ЛК БО-6                         | 3 000 R    | 11.50    | 15.05.12 |          | 10.02.15 |            | 34.9  |        |        |                    | 100.00    | 101.00  |               |       |       | BB-/I           | Финансы       |              |
| Уралсиб ЛК БО-9                         | 1 500 R    | 11.50    | 22.05.12 |          | 17.02.15 |            | 35.1  |        |        |                    | 100.30    | 100.90  |               |       |       | BB-/I           | Финансы       |              |
| Формат-1                                | 1 000 R    | 17.00    | 07.06.12 | 11.06.12 | 06.12.12 | 2.9        | 8.7   |        |        |                    |           |         |               |       |       |                 | Строительство |              |
| Фортум-2                                | 5 000 R    | 6.50     | 08.08.12 |          | 06.02.13 |            | 10.8  |        |        |                    |           |         |               |       |       |                 | Электроэнерг. |              |
| ФСК ЕЭС-06                              | 10 000 R   | 7.15     | 27.03.12 | 27.09.13 | 15.09.20 | 18.4       | 102.1 |        |        |                    | 99.75     | 99.99   |               |       |       | /Baa2/BBB       | Электроэнерг. |              |
| ФСК ЕЭС-07                              | 5 000 R    | 7.50     | 27.04.12 | 26.10.15 | 16.10.20 | 43.4       | 103.1 | 97.20  | (1.20) | 80 001             | 98.00     | 98.65   | 8.59          | 7.50  | 2.88  | /Baa2/BBB       | Электроэнерг. |              |
| ФСК ЕЭС-08                              | 10 000 R   | 7.15     | 27.03.12 | 27.09.13 | 15.09.20 | 18.4       | 102.1 |        |        |                    | 99.75     | 100.00  |               |       |       | /Baa2/BBB       | Электроэнерг. |              |
| ФСК ЕЭС-09                              | 5 000 R    | 7.99     | 27.04.12 | 24.10.17 | 16.10.20 | 67.4       | 103.1 |        |        |                    | 98.30     | 99.00   |               |       |       | /Baa2/BBB       | Электроэнерг. |              |
| ФСК ЕЭС-10                              | 10 000 R   | 7.75     | 27.03.12 | 25.09.15 | 15.09.20 | 42.4       | 102.1 |        |        |                    | 99.00     | 99.00   |               |       |       | /Baa2/BBB       | Электроэнерг. |              |
| ФСК ЕЭС-11                              | 10 000 R   | 7.99     | 27.04.12 | 24.10.17 | 16.10.20 | 67.4       | 103.1 |        |        |                    | 98.30     | 99.00   |               |       |       | /Baa2/BBB       | Электроэнерг. |              |
| ФСК ЕЭС-13                              | 10 000 R   | 8.50     | 03.07.12 |          | 22.06.21 |            | 111.3 | 106.30 |        | 604                | 98.61     | 99.85   |               | 7.68  | 7.87  | 6.12            | /Baa2/BBB     |              |
| ФСК ЕЭС-15                              | 10 000 R   | 8.75     | 26.04.12 | 29.10.14 | 12.10.23 | 31.5       | 139.0 | 102.15 | 0.03   | 65 180             | 102.10    | 102.36  | 8.00          | 8.29  | 2.14  | /Baa2/BBB       | Электроэнерг. |              |
| ФСК ЕЭС-18                              | 15 000 R   | 8.50     | 11.06.12 | 16.06.14 | 27.11.23 | 27.1       | 140.5 |        |        |                    | 101.30    | 101.48  |               |       |       | /Baa2/BBB       | Электроэнерг. |              |
| ФСК ЕЭС-19                              | 20 000 R   | 7.95     | 19.07.12 | 19.07.18 | 06.07.23 | 76.2       | 135.8 |        |        |                    |           |         |               |       |       | /Baa2/BBB       | Электроэнерг. |              |
| ХКФБ БО-1                               | 3 000 R    | 9.88     | 24.04.12 | 27.04.12 | 22.04.14 | 1.4        | 25.2  | 100.22 | 0.01   | 4 784              | 100.20    | 100.22  | 8.02          | 9.72  | 0.10  | BB-/Baa3/отзван | Финансы       |              |
| ХКФБ БО-3                               | 4 000 R    | 7.90     | 24.04.12 | 25.10.13 | 22.04.14 | 19.4       | 25.2  |        |        |                    | 98.75     | 98.80   |               |       |       | BB-/Baa3/отзван | Финансы       |              |
| ХКФБ-5                                  | 4 000 R    | 8.50     | 18.04.12 |          | 17.04.13 |            | 13.1  |        |        |                    |           |         |               |       |       | BB-/Baa3/отзван | Финансы       |              |
| ХКФБ-6                                  | 5 000 R    | 7.75     | 12.06.12 | 14.12.12 | 10.06.14 | 9.0        | 26.9  | 99.80  | 0.00   | 150 350            | 99.70     | 99.85   | 8.27          | 7.76  | 0.67  | BB-/Baa3/отзван | Финансы       |              |
| ХКФБ-7                                  | 5 000 R    | 9.00     | 26.04.12 | 02.05.12 | 23.04.15 | 1.6        | 37.3  |        |        |                    | 100.14    | 100.16  |               |       |       | BB-/Baa3/отзван | Финансы       |              |
| ХМ Банк-2                               | 3 000 R    | 6.25     | 13.06.12 | 14.06.12 | 12.06.13 | 3.0        | 14.9  |        |        |                    | 98.00     | 104.00  |               |       |       | /Baa3/отзван    | Финансы       |              |
| ЦентриИнв БО-1                          | 1 500 R    | 8.40     | 19.06.12 | 19.12.12 | 17.06.14 | 9.2        | 27.1  | 100.00 |        | 3 260              | 99.65     | 100.00  | 8.55          | 8.24  | 0.68  | /Baa3/          | Финансы       |              |
| ЦентриИнв БО-5                          | 1 000 R    | 8.40     | 19.06.12 | 19.12.12 | 17.06.14 | 9.2        | 27.1  |        |        |                    | 99.65     | 100.00  |               |       |       | /Baa3/          | Финансы       |              |
| ЦентриИнв-2                             | 3 000 R    | 9.25     | 26.06.12 | 29.06.12 | 24.06.14 | 3.5        | 27.3  | 100.30 |        | 3 180              | 100.30    | 100.40  | 8.24          | 9.04  | 0.26  | /Baa3/          | Финансы       |              |
| Черкизово БО-3                          | 3 000 R    | 8.25     | 11.05.12 |          | 08.11.13 |            | 19.8  | 98.55  | (0.42) | 350                | 98.50     | 99.00   |               | 9.42  | 8.14  | 1.40            | /B2/          | Потреб. тов. |
| ЧТПЗ БО-1                               | 5 000 R    | 12.50    | 05.06.12 | 07.06.12 | 04.12.12 | 2.8        | 8.7   |        |        |                    | 100.75    | 101.00  |               |       |       | /отзван/        | МГД           |              |
| ЧТПЗ-3                                  | 8 000 R    | 8.00     | 24.04.12 | 26.04.12 | 21.04.15 | 1.4        | 37.2  |        |        |                    | 98.21     | 100.00  |               |       |       | /отзван/        | МГД           |              |
| ЭлемЛиз-2                               | 2 300 R    | 14.00    | 07.06.12 | 11.09.12 | 04.09.14 | 5.9        | 29.7  |        |        |                    | 100.51    | 104.90  |               |       |       | /B-/            | Финансы       |              |
| Энел БО-15                              | 4 000 R    | 7.50     | 19.06.12 | 21.06.12 | 18.06.13 | 3.2        | 15.1  | 100.14 | 0.02   | 17 000             | 100.01    | 100.12  | 7.01          | 7.36  | 0.25  | /Baa3/          | Электроэнерг. |              |
| Энел БО-18                              | 5 000 R    | 7.10     | 27.06.12 |          | 25.06.14 |            | 27.4  |        |        |                    | 96.01     | 98.50   |               |       |       | /Baa3/          | Электроэнерг. |              |
| ЭПЛ Даймонд НПК-1-                      | 600 R      | 8.00     | 05.04.12 |          | 03.04.14 |            | 24.6  |        |        |                    |           |         |               |       |       |                 | Потреб. тов.  |              |
| ЮниКредит БО-1                          | 5 000 R    | 9.00     | 13.06.12 | 16.12.13 | 10.12.14 | 21.1       | 32.9  |        |        |                    |           | 101.00  |               |       |       | BBB+//BBB       | Финансы       |              |
| ЮниКредит БО-2                          | 5 000 R    | 8.50     | 31.08.12 | 04.09.13 | 27.02.15 | 17.7       | 35.5  |        |        |                    | 100.03    | 100.24  |               |       |       | BBB+//BBB       | Финансы       |              |
| ЮниКредит БО-3                          | 5 000 R    | 8.50     | 05.09.12 | 09.09.13 | 04.03.15 | 17.9       | 35.6  | 100.03 | (0.02) | 7 032              | 100.01    | 100.09  | 8.65          | 8.48  | 1.30  | BBB+//BBB       | Финансы       |              |
| ЮниКредит-1ИП                           | 5 000 R    | 8.20     | 12.09.12 |          | 07.09.16 |            | 53.8  |        |        |                    |           |         |               |       |       | BBB+//BBB       | Финансы       |              |
| ЮниКредит-4                             | 10 000 R   | 7.00     | 15.05.12 | 16.11.12 | 10.11.15 | 8.1        | 43.9  |        |        |                    | 98.00     | 100.50  |               |       |       | BBB+//BBB       | Финансы       |              |
| ЮниКредит-5                             | 5 000 R    | 7.50     | 04.09.12 | 06.09.13 | 01.09.15 | 17.8       | 41.6  | 98.78  | 0.08   | 802                |           | 98.70   | 8.57          | 7.58  | 1.31  | BBB+//BBB       | Финансы       |              |
| ЮТЭйрФ БО-1                             | 1 500 R    | 12.50    | 27.03.12 |          | 26.03.13 |            | 12.4  |        |        |                    | 103.00    | 103.50  |               |       |       |                 | Транспорт     |              |
| ЮТЭйрФ БО-2                             | 1 500 R    | 12.50    | 27.03.12 |          | 26.03.13 |            | 12.4  |        |        |                    | 103.00    |         |               |       |       |                 | Транспорт     |              |
| ЮТЭйрФ БО-3                             | 1 500 R    | 9.45     | 22.03.12 |          | 19.12.13 |            | 21.2  |        |        |                    | 95.49     | 103.10  |               |       |       |                 | Транспорт     |              |
| ЮТЭйрФ БО-4                             | 1 500 R    | 9.00     | 28.03.12 |          | 26.03.14 |            | 24.4  | 96.09  |        | 1 701              | 95.75     | 98.48   | 11.65         | 9.18  | 1.65  |                 | Транспорт     |              |
| ЮТЭйрФ БО-5                             | 1 500 R    | 9.00     | 28.03.12 |          | 26.03.14 |            | 24.4  |        |        |                    | 95.20     | 98.99   |               |       |       |                 | Транспорт     |              |
| ЮТЭйрФ-5                                | 1 500 R    | 9.50     | 26.04.12 |          | 21.07.16 |            | 52.2  |        |        |                    |           |         |               |       |       |                 | Транспорт     |              |
| ЯкЭнерго БО-1                           | 3 000 R    | 8.25     | 04.09.12 |          | 03.09.13 |            | 17.7  | 100.06 |        | 116 670            | 99.70     | 100.25  | 8.37          | 8.23  | 1.30  | BB//            | Электроэнерг. |              |

## Рынок рублевых облигаций

| Выпуск   | Объем, млн | Купон, % | Дата     |        |          | Месяцев до |        | Цена   | Изм.      | Торговый объем, шт | Котировки |         | Доходность, % |       |       | Дюр, лет      | Рейтинг F/M/S | Сектор |
|--|------------|----------|----------|--------|----------|------------|--------|--------|-----------|--------------------|-----------|---------|---------------|-------|-------|---------------|---------------|--------|
|  |            |          | купона   | оферты | погаш    | офрт       | погаш  |        |           |                    | покупка   | продажа | офрт          | погаш | текущ |               |               |        |
| <b>ГОСУДАРСТВЕННЫЕ И МУНИЦИПАЛЬНЫЕ ОБЛИГАЦИИ</b> |            |          |          |        |          |            |        |        |           |                    |           |         |               |       |       |               |               |        |
| Беларусь-1                                       | 7 000 R    | 8.70     | 22.03.12 |        | 20.12.12 | 9.2        |        |        |           |                    |           |         |               |       |       | /B3/B-        | Гос.          |        |
| ВолгОбл-04                                       | 300 R      | 7.55     | 15.05.12 |        | 15.05.12 | 2.0        |        |        |           | 99.95              | 101.00    |         |               |       |       | BB-/B+        | Муниц.        |        |
| ВолгОбл-07                                       | 400 R      | 9.33     | 12.06.12 |        | 12.06.12 | 2.9        |        |        |           | 98.50              | 100.65    |         |               |       |       | BB-/BB-       | Муниц.        |        |
| ВолгОбл-09                                       | 2 000 R    | 8.25     | 06.06.12 |        | 04.06.14 | 26.7       |        |        |           | 98.00              | 103.00    |         |               |       |       | BB-/отзван    | Муниц.        |        |
| ВолгОбл-10                                       | 3 000 R    | 8.00     | 09.05.12 |        | 04.05.16 | 49.7       |        |        |           | 97.50              | 98.45     |         |               |       |       | BB-/отзван    | Муниц.        |        |
| Волгоград-4                                      | 715 R      | 17.50    | 08.05.12 |        | 07.11.12 | 7.8        |        |        |           | 100.51             | 106.40    |         |               |       |       | /Ba3/         | Муниц.        |        |
| Волгоград-5                                      | 1 000 R    | 9.50     | 22.03.12 |        | 17.12.15 | 45.1       |        |        |           |                    |           |         |               |       |       | /Ba3/         | Муниц.        |        |
| ВологОбл-1                                       | 2 510 R    | 10.65    | 21.03.12 |        | 14.12.16 | 57.0       |        |        |           |                    |           |         |               |       |       | отзван/Ba2/B+ | Муниц.        |        |
| ВоронежОбл-4                                     | 900 R      | 9.00     | 25.06.12 |        | 25.06.12 | 3.4        | 100.44 |        | 25 130    | 100.10             |           |         | 7.44          | 8.79  | 0.26  |               | Муниц.        |        |
| ИркОбл-31006                                     | 798 R      | 9.15     | 14.04.12 |        | 22.11.12 | 8.3        |        |        |           | 100.07             | 100.75    |         |               |       |       | /BB           | Муниц.        |        |
| Казань-7   | 1 700 R    | 8.75     | 21.03.12 |        | 17.12.14 | 33.1       |        |        |           |                    |           |         |               |       |       | B+//          | Муниц.        |        |
| Казань-8   | 2 000 R    | 8.00     | 28.03.12 |        | 21.12.16 | 57.3       |        |        |           |                    |           |         |               |       |       | B+//          | Муниц.        |        |
| КалужОбл-3                                       | 700 R      | 8.85     | 31.05.12 |        | 29.11.12 | 8.5        |        |        |           | 98.05              | 101.15    |         |               |       |       | BB-/отзван    | Муниц.        |        |
| КалужОбл-4                                       | 600 R      | 10.01    | 28.03.12 |        | 26.06.13 | 15.4       |        |        |           | 100.50             |           |         |               |       |       | BB-/отзван    | Муниц.        |        |
| КалужОбл-5                                       | 2 500 R    | 8.20     | 24.05.12 |        | 19.05.16 | 50.2       |        |        |           | 99.71              | 100.70    |         |               |       |       | BB-/отзван    | Муниц.        |        |
| Карелия-11                                       | 240 R      | 9.70     | 10.05.12 |        | 10.05.12 | 1.8        | 100.32 |        | 51 275    | 100.30             |           |         | 7.58          | 9.36  | 0.14  |               | Муниц.        |        |
| Карелия-13                                       | 2 000 R    | 9.71     | 22.03.12 |        | 18.06.15 | 39.1       |        |        |           |                    |           |         |               |       |       | BB-///        | Муниц.        |        |
| Карелия-14                                       | 1 000 R    | 9.99     | 01.06.12 |        | 30.11.16 | 56.6       |        |        |           | 101.62             | 103.25    |         |               |       |       | BB-///        | Муниц.        |        |
| Коми-07  | 1 000 R    | 8.00     | 23.05.12 |        | 22.11.13 | 20.3       | 100.20 |        | 10 000    | 99.75              | 100.44    |         | 7.96          | 7.79  | 1.04  |               | BB/Ba2/       | Муниц. |
| Коми-08  | 1 000 R    | 7.00     | 03.09.12 |        | 03.12.15 | 44.6       |        |        |           | 93.01              | 94.50     |         |               |       |       |               | BB/Ba2/       | Муниц. |
| Коми-09  | 2 100 R    | 7.50     | 18.04.12 |        | 18.10.14 | 31.1       |        |        |           | 97.01              | 101.00    |         |               |       |       |               | BB/Ba2/       | Муниц. |
| Коми-10  | 2 100 R    | 9.50     | 15.06.12 |        | 15.12.14 | 33.0       |        |        |           | 100.20             |           |         |               |       |       |               | BB/Ba2/       | Муниц. |
| КострОбл-4                                       | 4 000 R    | 9.50     | 24.05.12 |        | 17.11.16 | 56.2       | 100.57 | 0.23   | 38 368    | 100.50             | 100.70    |         | 9.58          | 9.39  | 2.15  |               | B+//          | Муниц. |
| Краснодар-1                                      | 1 100 R    | 8.50     | 04.07.12 |        | 03.07.13 | 15.6       | 100.98 |        | 100 000   | 100.60             | 101.45    |         | 7.79          | 8.28  | 1.11  |               | /Ba2/         | Муниц. |
| Краснод-Кр-2                                     | 750 R      | 6.00     | 15.06.12 |        | 14.12.12 | 9.0        |        |        |           |                    |           |         |               |       |       |               | BB/Ba1/BB     | Муниц. |
| Краснод-Кр-3                                     | 4 000 R    | 8.30     | 27.03.12 |        | 27.09.14 | 30.4       | 100.49 | 0.11   | 917       | 100.25             | 100.45    |         | 8.00          | 7.95  | 1.70  |               | BB/Ba1/BB     | Муниц. |
| КраснЯрКр-4                                      | 4 080 R    | 10.64    | 10.05.12 |        | 08.11.12 | 7.8        |        |        |           | 102.00             | 102.19    |         |               |       |       |               | BB+/Ba2/BB+   | Муниц. |
| КраснЯрКр-5                                      | 9 000 R    | 9.50     | 05.06.12 |        | 29.11.16 | 56.5       | 102.08 | (0.12) | 56 000    | 102.00             | 102.20    |         | 8.34          | 9.08  | 1.86  |               | BB+/Ba2/BB+   | Муниц. |
| ЛенОбл-3   | 1 300 R    | 12.00    | 08.06.12 |        | 05.12.14 | 32.7       |        |        |           | 100.01             | 109.48    |         |               |       |       |               | BB//BB        | Муниц. |
| ЛипецОбл-6                                       | 750 R      | 8.98     | 06.06.12 |        | 05.06.13 | 14.7       |        |        |           | 97.71              | 101.10    |         |               |       |       |               | отзван/BB     | Муниц. |
| Москва-39  | 10 000 R   | 8.00     | 21.07.12 |        | 21.07.14 | 28.2       |        |        |           | 98.61              | 100.06    |         |               |       |       |               | BBB/Baa1/BBB  | Муниц. |
| Москва-44  | 20 000 R   | 8.00     | 24.06.12 |        | 24.06.15 | 39.3       |        |        |           | 98.30              | 99.31     |         |               |       |       |               | BBB/Baa1/BBB  | Муниц. |
| Москва-45  | 15 000 R   | 8.00     | 27.06.12 |        | 27.06.12 | 3.4        | 100.37 |        | 480       | 100.37             | 100.50    |         | 6.72          | 7.84  | 0.27  |               | BBB/Baa1/BBB  | Муниц. |
| Москва-48  | 30 000 R   | 8.00     | 11.06.12 |        | 11.06.22 | 123.0      |        |        |           | 90.41              | 91.00     |         |               |       |       |               | BBB/Baa1/BBB  | Муниц. |
| Москва-49  | 25 000 R   | 8.00     | 14.06.12 |        | 14.06.17 | 63.0       |        |        |           | 96.92              | 97.20     |         |               |       |       |               | BBB/Baa1/BBB  | Муниц. |
| Москва-53  | 15 000 R   | 7.00     | 01.09.12 |        | 01.09.13 | 17.6       |        |        |           | 99.82              | 101.15    |         |               |       |       |               | BBB/Baa1/BBB  | Муниц. |
| Москва-54  | 15 000 R   | 7.00     | 05.09.12 |        | 05.09.12 | 5.7        | 100.15 | (0.03) | 30 050    | 100.16             | 100.20    |         | 6.78          | 6.98  | 0.45  |               | BBB/Baa1/BBB  | Муниц. |
| Москва-56  | 20 000 R   | 8.00     | 22.03.12 |        | 22.09.16 | 54.3       | 97.10  | (0.47) | 1 500     | 97.10              | 97.50     |         | 7.93          | 7.93  | 3.52  |               | BBB/Baa1/BBB  | Муниц. |
| Москва-60  | 30 000 R   | 15.00    | 28.05.12 |        | 28.11.12 | 8.5        |        |        |           |                    |           |         |               |       |       |               | BBB/Baa1/BBB  | Муниц. |
| Москва-61  | 30 000 R   | 15.00    | 03.06.12 |        | 03.06.13 | 14.6       | 109.70 | (0.07) | 11        | 109.71             | 110.00    |         | 6.82          | 13.61 | 1.06  |               | BBB/Baa1/BBB  | Муниц. |
| Москва-62  | 35 000 R   | 14.00    | 08.06.12 |        | 08.06.14 | 26.8       | 111.84 | 0.41   | 11        | 111.33             | 111.79    |         | 7.09          | 12.49 | 1.85  |               | BBB/Baa1/BBB  | Муниц. |
| Москва-63  | 20 000 R   | 15.00    | 10.06.12 |        | 10.12.13 | 20.9       | 115.47 |        | 10        | 114.76             | 115.47    |         | 5.72          | 12.97 | 1.49  |               | BBB/Baa1/BBB  | Муниц. |
| Москва-64  | 40 000 R   | 13.00    | 16.05.12 |        | 16.11.15 | 44.1       |        |        |           | 115.44             | 116.65    |         |               |       |       |               | BBB/Baa1/BBB  | Муниц. |
| Москва-66  | 30 000 R   | 8.89     | 23.05.12 |        | 23.11.18 | 80.4       |        |        |           | 103.03             | 104.00    |         |               |       |       |               | BBB/Baa1/BBB  | Муниц. |
| МосОбл-7   | 16 000 R   | 8.00     | 18.04.12 |        | 16.04.14 | 25.1       | 99.63  | 0.33   | 56 494    | 99.01              | 99.50     |         | 8.36          | 7.78  | 1.76  |               | /Ba3/отзван   | Муниц. |
| МосОбл-8   | 12 350 R   | 9.00     | 12.06.12 |        | 11.06.13 | 14.9       |        |        |           | 100.71             | 100.99    |         |               |       |       |               | /Ba3/отзван   | Муниц. |
| НижегорОбл-4                                     | 810 R      | 7.75     | 20.05.12 |        | 17.11.12 | 8.1        | 99.51  | 0.01   | 161       | 100.00             | 100.30    |         | 8.66          | 7.60  | 0.61  |               | B+//          | Муниц. |
| НижегорОбл-5                                     | 1 200 R    | 12.75    | 25.05.12 |        | 02.12.12 | 8.6        | 103.71 |        | 20 800    | 103.71             | 103.80    |         | 7.44          | 11.85 | 0.64  |               | B+//          | Муниц. |
| НижегорОбл-6                                     | 5 000 R    | 8.50     | 05.04.12 |        | 07.10.15 | 42.8       | 99.65  | (0.04) | 6 000     | 99.50              | 100.00    |         | 8.60          | 8.22  | 2.07  |               | B+//          | Муниц. |
| НижегорОбл-7                                     | 8 000 R    | 9.95     | 17.05.12 |        | 16.11.16 | 56.1       | 102.70 | (0.33) | 6 576     | 102.70             | 102.80    |         | 9.02          | 9.39  | 2.46  |               | B+//          | Муниц. |
| ОФЗ-25065  | 46 000 R   | 12.00    | 28.03.12 |        | 27.03.13 | 12.4       | 105.85 | (0.12) | 250       | 105.85             | 106.04    |         | 6.25          | 11.07 | 0.91  |               | BBB/Baa1/BBB  | Гос.   |
| ОФЗ-25067  | 45 000 R   | 11.30    | 18.04.12 |        | 17.10.12 | 7.1        | 103.06 | (0.01) | 67 000    | 103.01             | 103.05    |         | 6.13          | 10.78 | 0.54  |               | BBB/Baa1/BBB  | Гос.   |
| ОФЗ-25068  | 45 000 R   | 12.00    | 22.08.12 |        | 20.08.14 | 29.2       | 111.75 |        | 50 501    | 111.70             | 111.77    |         | 6.79          | 10.67 | 2.04  |               | BBB/Baa1/BBB  | Гос.   |
| ОФЗ-25069  | 45 000 R   | 10.80    | 21.03.12 |        | 19.09.12 | 6.2        | 102.45 | 0.03   | 1 000     | 102.43             |           |         | 5.98          | 10.03 | 0.46  |               | BBB/Baa1/BBB  | Гос.   |
| ОФЗ-25071  | 80 000 R   | 8.10     | 30.05.12 |        | 26.11.14 | 32.4       | 103.02 | (0.02) | 400 000   | 100.04             | 103.04    |         | 6.97          | 7.69  | 2.27  |               | BBB/Baa1/BBB  | Гос.   |
| ОФЗ-25072  | 150 000 R  | 7.15     | 25.07.12 |        | 23.01.13 | 10.3       | 100.92 | 0.03   | 448 820   | 100.85             | 100.92    |         | 6.11          | 7.02  | 2.79  |               | BBB/Baa1/BBB  | Гос.   |
| ОФЗ-25073  | 150 000 R  | 6.85     | 01.08.12 |        | 01.08.12 | 4.6        | 100.33 | 0.01   | 49 200    | 100.32             | 100.34    |         | 6.04          | 6.77  | 0.36  |               | BBB/Baa1/BBB  | Гос.   |
| ОФЗ-25075  | 150 000 R  | 6.88     | 18.07.12 |        | 15.07.15 | 40.0       | 99.69  | (0.01) | 872 671   | 99.67              | 99.72     |         | 7.10          | 6.83  | 2.81  |               | BBB/Baa1/BBB  | Гос.   |
| ОФЗ-25076  | 150 000 R  | 7.10     | 13.09.12 |        | 13.03.14 | 23.9       | 101.08 | 0.14   | 400 002   | 100.86             | 100.94    |         | 6.62          | 7.02  | 1.78  |               | BBB/Baa1/BBB  | Гос.   |
| ОФЗ-25077  | 150 000 R  | 7.35     | 25.07.12 |        | 20.01.16 | 46.2       | 100.95 | (0.03) | 1 112 204 | 100.90             | 101.05    |         | 7.19          | 7.21  | 3.17  |               | BBB/Baa1/BBB  | Гос.   |
| ОФЗ-25078  | 100 000 R  | 6.70     | 08.08.12 |        | 06.02.13 | 10.8       | 100.50 | (0.03) | 205 351   | 100.54             | 100.60    |         | 6.20          | 6.62  | 0.83  |               | BBB/Baa1/BBB  | Гос.   |
| ОФЗ-25079  | 150 000 R  | 7.00     | 06.06.12 |        | 03.06.15 | 38.6       | 100.08 | (0.11) | 98 002    | 100.02             | 100.15    |         | 7.09          | 6.86  | 2.69  |               | BBB/Baa1/BBB  | Гос.   |
| ОФЗ-26199  | 44 000 R   | 6.10     | 11.04.12 |        | 11.07.12 | 3.9        | 100.07 | 0.01   | 375 001   | 100.07             | 100.07    |         | 6.00          | 6.03  | 0.30  |               | BBB/Baa1/BBB  | Гос.   |
| ОФЗ-26200  | 50 000 R   | 6.10     | 18.04.12 |        | 17.07.13 | 16.1       |        |        |           | 99.50              | 99.98     |         |               |       |       |               | BBB/Baa1/BBB  | Гос.   |
| ОФЗ-26201  | 47 000 R   | 6.55     | 18.04.12 |        | 16.10.13 | 19.1       |        |        |           | 100.00             | 100.74    |         |               |       |       |               | BBB/Baa1/BBB  | Гос.   |
| ОФЗ-26202  | 40 000 R   | 11.20    | 21.03.12 |        | 17.12.14 | 33.1       | 111.13 | (0.07) | 760 003   | 111.07             | 111.20    |         | 6.92          | 9.85  | 2.22  |               | BBB/Baa1/BBB  | Гос.   |
|  |            |          |          |        |          |            |        |        |           |                    |           |         |               |       |       |               |               |        |

## Рынок рублевых облигаций

| Выпуск   | Объем, млн | Купон, % | Дата     |        |          | Месяцев до |        | Цена   | Изм.    | Торговый объем, шт | Котировки |         | Доходность, % |       |       | Дюр, лет      | Рейтинг F/M/S | Сектор |
|--|------------|----------|----------|--------|----------|------------|--------|--------|---------|--------------------|-----------|---------|---------------|-------|-------|---------------|---------------|--------|
|  |            |          | купона   | оферты | погаш    | офрт       | погаш  |        |         |                    | покупка   | продажа | офрт          | погаш | текущ |               |               |        |
| <b>ГОСУДАРСТВЕННЫЕ И МУНИЦИПАЛЬНЫЕ ОБЛИГАЦИИ</b> |            |          |          |        |          |            |        |        |         |                    |           |         |               |       |       |               |               |        |
| СПетербург-1                                     | 10 000 R   | 7.76     | 24.05.12 |        | 19.11.15 |            |        |        |         |                    | 97.00     |         |               |       |       | BBB/Baa1/BBB  | Муниц.        |        |
| ТверОбл-09                                       | 3 000 R    | 12.50    | 14.06.12 |        | 12.06.14 |            |        |        |         |                    | 105.51    | 106.80  |               |       |       | //B+          | Муниц.        |        |
| ТверОбл-10                                       | 3 000 R    | 8.50     | 20.03.12 |        | 15.12.15 |            |        |        |         |                    |           |         |               |       |       | //B+          | Муниц.        |        |
| Томск-3  | 800 R      | 10.63    | 26.03.12 |        | 23.06.14 |            |        |        |         |                    |           |         |               |       |       |               | Муниц.        |        |
| ТомскОбл-5                                       | 700 R      | 7.00     | 17.06.12 |        | 17.12.12 |            |        |        |         |                    | 100.40    | 100.80  |               |       |       | //BB-         | Муниц.        |        |
| ТомскОбл-7                                       | 1 000 R    | 12.00    | 27.05.12 |        | 27.11.13 |            |        |        |         |                    | 103.10    | 104.70  |               |       |       | //BB-         | Муниц.        |        |
| Удмуртия-2                                       | 2 500 R    | 8.40     | 15.07.12 |        | 15.07.12 |            | 100.40 | 0.22   | 101 605 |                    | 100.35    | 100.43  | 7.25          | 8.26  | 0.31  | BB+/Ba1/      | Муниц.        |        |
| Удмуртия-4                                       | 2 000 R    | 8.60     | 25.05.12 |        | 25.11.15 |            |        |        |         |                    | 95.02     |         |               |       |       | BB+/Ba1/      | Муниц.        |        |
| Удмуртия-5                                       | 2 000 R    | 10.15    | 31.05.12 |        | 24.11.16 |            | 104.30 |        | 10 000  |                    | 104.30    | 104.40  | 8.86          | 9.47  | 2.70  | BB+/Ba1/      | Муниц.        |        |
| Уфа-1  | 750 R      | 9.00     | 26.06.12 |        | 24.12.13 |            |        |        |         |                    | 100.00    | 102.00  |               |       |       | //BB-         | Муниц.        |        |
| Хакасия-1  | 1 200 R    | 8.20     | 23.05.12 |        | 25.08.13 |            |        |        |         |                    | 99.05     | 100.70  |               |       |       | BB-/          | Муниц.        |        |
| ХМАО-7   | 2 000 R    | 10.40    | 21.06.12 |        | 20.12.12 |            |        |        |         |                    | 102.40    | 103.40  |               |       |       | /Baa3/BBB-    | Муниц.        |        |
| ХМАО-8   | 2 000 R    | 10.80    | 21.06.12 |        | 19.12.13 |            |        |        |         |                    | 104.80    | 105.80  |               |       |       | /Baa3/BBB-    | Муниц.        |        |
| Чувашия-6  | 1 000 R    | 7.24     | 17.04.12 |        | 17.04.12 |            | 100.11 | (0.00) | 38      |                    | 100.01    | 100.11  | 6.11          | 7.15  | 0.09  | /Ba2/         | Муниц.        |        |
| Чувашия-7  | 800 R      | 8.91     | 05.06.12 |        | 04.06.13 |            |        |        |         |                    | 100.45    | 101.36  |               |       |       | /Ba2/         | Муниц.        |        |
| Чувашия-8  | 1 000 R    | 7.75     | 14.06.12 |        | 15.06.14 |            |        |        |         |                    | 98.00     | 101.65  |               |       |       | /Ba2/         | Муниц.        |        |
| Якутия-1   | 1 500 R    | 7.95     | 12.04.12 |        | 11.04.13 |            |        |        |         |                    | 99.80     | 100.40  |               |       |       | BB+/отзван/BB | Муниц.        |        |
| Якутия-2   | 1 750 R    | 7.80     | 19.04.12 |        | 17.04.14 |            |        |        |         |                    | 99.90     | 100.50  |               |       |       | BB+/отзван/BB | Муниц.        |        |
| Якутия-3   | 2 500 R    | 7.95     | 22.05.12 |        | 20.05.16 |            |        |        |         |                    | 98.30     | 99.50   |               |       |       | BB+/отзван/BB | Муниц.        |        |
| Якутия-9   | 2 000 R    | 9.75     | 22.03.12 |        | 19.09.13 |            |        |        |         |                    |           |         |               |       |       | BB+/отзван/BB | Муниц.        |        |
| ЯрОбл-09   | 3 000 R    | 8.25     | 17.05.12 |        | 16.05.13 |            |        |        |         |                    | 99.80     | 100.50  |               |       |       | BB-/          | Муниц.        |        |
| ЯрОбл-10   | 3 000 R    | 8.00     | 17.04.12 |        | 15.04.14 |            |        |        |         |                    | 98.71     | 99.45   |               |       |       | BB-/          | Муниц.        |        |

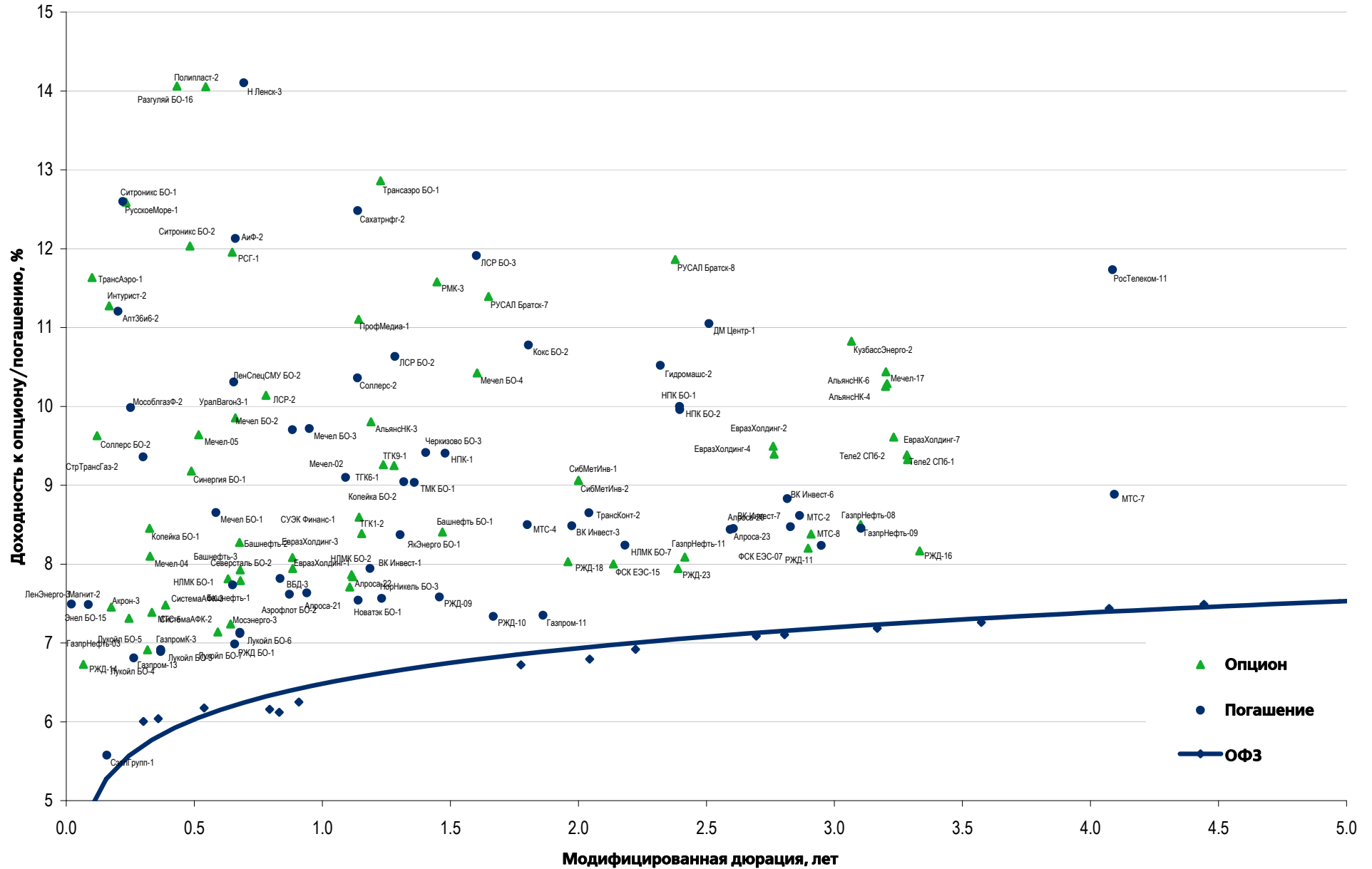
## Рынок еврооблигаций

| Выпуск               | Объем, млн | Купон, % | Дата     |            |          | Месяцев до |       | Цена   | Изм.   | Торговый объем, шт | Котировки |         | Доходность, % |       |       | Дюр, лет | Рейтинг F/M/S  | Сектор        |
|----------------------|------------|----------|----------|------------|----------|------------|-------|--------|--------|--------------------|-----------|---------|---------------|-------|-------|----------|----------------|---------------|
|                      |            |          | купона   | оферты     | погаш    | офрт       | погаш |        |        |                    | покупка   | продажа | офрт          | погаш | текуц |          |                |               |
| <b>ЕВРООБЛИГАЦИИ</b> |            |          |          |            |          |            |       |        |        |                    |           |         |               |       |       |          |                |               |
| AkBars '12           | 280 \$     | 10.25    | 03.06.12 |            | 03.12.12 |            | 8.6   | 104.00 | (0.02) |                    | 103.76    | 104.24  |               | 4.49  | 9.59  | 0.68     | BB-/B1/        | Финансы       |
| AlfaBank '12         | 500 \$     | 8.20     | 25.06.12 |            | 25.06.12 |            | 3.4   | 101.56 | 0.07   |                    | 101.37    | 101.76  |               | 2.64  | 8.07  | 0.27     | BB+/Ba1/BB     | Финансы       |
| AlfaBank '13         | 400 \$     | 9.25     | 24.06.12 |            | 24.06.13 |            | 15.3  | 106.34 | 0.01   |                    | 106.05    | 106.63  |               | 4.09  | 8.53  | 1.19     | BB+/Ba1/BB     | Финансы       |
| AlfaBank '15         | 600 \$     | 8.00     | 18.03.12 |            | 18.03.15 |            | 36.1  | 105.95 | (0.01) |                    | 105.50    | 106.40  |               | 5.81  | 7.28  | 2.57     | BB+/Ba1/BB     | Финансы       |
| AlfaBank '17 02      | 300 \$     | 6.32     | 22.08.12 |            | 22.02.17 |            | 59.3  | 95.01  | (0.38) |                    | 94.40     | 95.63   |               | 7.55  | 6.62  | 4.12     | BB-/Ba2/B+     | Финансы       |
| AlfaBank '17 09      | 1000 \$    | 7.88     | 25.03.12 |            | 25.09.17 |            | 66.4  | 103.78 | 0.07   |                    | 103.38    | 104.18  |               | 7.04  | 7.33  | 4.30     | BB+/Ba1/BB     | Финансы       |
| AlfaBank '21         | 1000 \$    | 7.75     | 28.04.12 |            | 28.04.21 |            | 109.5 | 99.90  | (0.03) |                    | 99.44     | 100.36  |               | 7.76  | 7.54  | 6.27     | BB+/Ba1/BB     | Финансы       |
| AllianceOil '15      | 350 \$     | 9.88     | 11.09.12 |            | 11.03.15 |            | 35.9  | 107.87 | (0.24) |                    | 107.49    | 108.25  |               | 6.92  | 9.15  | 2.58     | B+/B+          | Нефть и газ   |
| Alrosa '14           | 500 \$     | 8.88     | 17.05.12 |            | 17.11.14 |            | 32.1  | 110.90 | (0.18) |                    | 110.60    | 111.19  |               | 4.50  | 7.80  | 2.34     | B+/Ba3/BB-     | МГД           |
| Alrosa '20           | 1000 \$    | 7.75     | 03.05.12 |            | 03.11.20 |            | 103.7 | 107.94 | (0.33) |                    | 107.54    | 108.35  |               | 6.53  | 7.07  | 6.18     | BB-/Ba3/BB-    | МГД           |
| BoM '13              | 500 \$     | 7.34     | 13.05.12 |            | 13.05.13 |            | 13.9  | 103.82 | (0.03) |                    | 103.54    | 104.09  |               | 3.93  | 6.90  | 1.09     | BBB-/Ba2/      | Финансы       |
| BoM '15 03           | 750 \$     | 6.70     | 11.09.12 |            | 11.03.15 |            | 35.9  | 104.71 | (0.13) |                    | 104.38    | 105.05  |               | 4.98  | 6.39  | 2.70     | BBB-/Ba2/      | Финансы       |
| BoM '15 11           | 300 \$     | 5.97     | 25.05.12 |            | 25.11.15 |            | 44.4  | 100.06 | (0.07) |                    | 99.54     | 100.58  |               | 5.95  | 5.86  | 3.22     | BBB-/Ba3/      | Финансы       |
| BoM '17              | 400 \$     | 6.81     | 10.05.12 | 10.05.12 C | 10.05.17 | 1.8        | 61.9  | 98.25  | 0.13   |                    | 98.00     | 98.50   | 18.74         | 7.22  | 6.77  | 0.14     | BBB-/Ba3/      | Финансы       |
| BusinessAl '12       | 279 R      | 8.88     | 25.04.12 |            | 25.04.12 |            | 1.3   |        |        |                    |           |         |               |       |       |          | BB-/Ba3/       | Финансы       |
| CreditEurB '13       | 300 \$     | 7.75     | 20.05.12 | 20.05.12   | 20.05.13 | 2.2        | 14.2  |        |        |                    |           |         |               |       |       |          | BB-/Ba3/       | Финансы       |
| EurDevBank '14       | 500 \$     | 7.38     | 29.03.12 |            | 29.09.14 |            | 30.5  | 108.61 | (0.31) |                    | 108.31    | 108.92  |               | 3.78  | 6.58  | 2.26     | BBB/A3/BBB     | Финансы       |
| Eurochem '12         | 300 \$     | 7.88     | 21.03.12 |            | 21.03.12 |            | 0.2   | 100.31 | 0.17   |                    | 99.81     | 100.81  |               | 3.90  | 7.56  |          | BB/BB          | Хим. пром.    |
| Evrax '13            | 1300 \$    | 8.88     | 24.04.12 |            | 24.04.13 |            | 13.3  | 105.33 | (0.18) |                    | 105.06    | 105.61  |               | 3.90  | 8.16  | 1.03     | BBB/B2/B+      | МГД           |
| Evrax '15            | 750 \$     | 8.25     | 10.05.12 |            | 10.11.15 |            | 43.9  | 107.22 | (0.08) |                    | 106.80    | 107.64  |               | 6.02  | 7.49  | 3.07     | BB-/B2/B+      | МГД           |
| Evrax '18 6.75%      | 850 \$     | 6.75     | 27.04.12 |            | 27.04.18 |            | 73.4  | 98.94  | (0.97) |                    | 98.67     | 99.22   |               | 6.96  | 6.65  | 4.81     | BB-/B2/B+      | МГД           |
| Evrax '18 9.5%       | 550 \$     | 9.50     | 24.04.12 |            | 24.04.18 |            | 73.3  | 112.50 | (0.46) |                    | 112.04    | 112.97  |               | 6.95  | 8.17  | 4.55     | BB/B2/B+       | МГД           |
| Gallery-13           | 175 \$     | 10.13    | 15.05.12 | 15.05.12 C | 15.05.13 | 2.0        | 14.0  |        |        |                    |           |         |               |       |       |          | /отзван/       | Медиа         |
| Gazp '12 EUR         | 1000 €     | 4.56     | 09.06.12 |            | 09.12.12 |            | 8.8   | 102.04 | (0.01) |                    | 101.90    | 102.18  |               | 1.75  | 4.42  | 0.71     | BBB/Baa1/BBB   | Нефть и газ   |
| Gazp '12 JPY         | 30 000 ¥   | 2.89     | 15.05.12 |            | 15.11.12 |            | 8.1   | 100.88 | 0.04   |                    | 100.36    | 101.40  |               | 1.56  | 2.84  | 0.65     | BBB/Baa1/BBB   | Нефть и газ   |
| Gazp '13 4.505%      | 122 \$     | 4.51     | 18.07.12 |            | 22.07.13 |            | 16.2  |        |        |                    |           |         |               |       |       |          | BBB/Baa1/BBB   | Нефть и газ   |
| Gazp '13 5.625%      | 646 \$     | 5.63     | 21.07.12 |            | 22.07.13 |            | 16.2  | 103.35 | (0.09) |                    | 102.86    | 103.84  |               | 3.07  | 5.43  | 1.29     | BB+/Baa1/BBB   | Нефть и газ   |
| Gazp '13 6.58%       | 800 £      | 6.58     | 30.04.12 |            | 31.10.13 |            | 19.6  | 105.63 | 0.02   |                    | 105.27    | 105.98  |               | 3.02  | 6.09  | 1.49     | BBB/Baa1/BBB   | Нефть и газ   |
| Gazp '13 7.343%      | 400 \$     | 7.34     | 11.04.12 |            | 11.04.13 |            | 12.9  | 105.64 | (0.11) |                    | 105.28    | 105.99  |               | 2.00  | 6.75  | 1.01     | BBB/Baa1/BBB   | Нефть и газ   |
| Gazp '13 7.51%       | 500 \$     | 7.51     | 31.07.12 |            | 31.07.13 |            | 16.5  | 107.06 | 0.02   |                    | 106.62    | 107.50  |               | 2.26  | 6.90  | 1.31     | BBB/Baa1/BBB   | Нефть и газ   |
| Gazp '13 9.625%      | 1750 \$    | 9.63     | 01.09.12 |            | 01.03.13 |            | 11.5  | 107.29 | (0.05) |                    | 107.01    | 107.56  |               | 1.94  | 8.94  | 0.93     | BBB/Baa1/BB-   | Нефть и газ   |
| Gazp '14 02          | 780 €      | 5.03     | 25.02.13 |            | 25.02.14 |            | 23.4  | 105.08 | (0.00) |                    | 104.71    | 105.45  |               | 2.33  | 4.77  | 1.85     | BBB/Baa1/BBB   | Нефть и газ   |
| Gazp '14 03          | 500 \$     | 10.50    | 11.06.12 |            | 08.03.14 |            | 23.8  | 114.91 | (0.41) |                    | 114.48    | 115.34  |               | 2.74  | 9.13  | 1.81     | BBB/Baa1/BBB   | Нефть и газ   |
| Gazp '14 07          | 1250 \$    | 8.13     | 31.07.12 |            | 31.07.14 |            | 28.5  | 111.96 | (0.18) |                    | 111.67    | 112.25  |               | 2.87  | 7.14  | 2.17     | BBB/Baa1/BBB   | Нефть и газ   |
| Gazp '14 10          | 700 €      | 5.36     | 31.10.12 |            | 31.10.14 |            | 31.6  | 106.70 | (0.02) |                    | 106.28    | 107.12  |               | 2.68  | 4.91  | 2.42     | BBB/Baa1/BBB   | Нефть и газ   |
| Gazp '15 02          | 850 €      | 8.13     | 04.02.13 |            | 04.02.15 |            | 34.7  | 113.63 | (0.02) |                    | 113.21    | 114.05  |               | 3.11  | 7.09  | 2.60     | BBB/Baa1/BBB   | Нефть и газ   |
| Gazp '15 06          | 1000 €     | 5.88     | 20.05.12 |            | 01.06.15 |            | 38.6  | 107.96 | 0.02   |                    | 107.53    | 108.40  |               | 3.18  | 5.38  | 2.81     | BBB/Baa1/BB-   | Нефть и газ   |
| Gazp '15 11          | 1000 \$    | 5.09     | 29.05.12 |            | 29.11.15 |            | 44.5  | 106.40 | (0.14) |                    | 106.00    | 106.80  |               | 3.24  | 4.72  | 3.33     | BBB/Baa1/BBB   | Нефть и газ   |
| Gazp '16             | 1350 \$    | 6.21     | 22.05.12 |            | 22.11.16 |            | 56.3  | 110.51 | (0.18) |                    | 110.13    | 110.90  |               | 3.74  | 5.52  | 4.02     | BBB/Baa1/BBB   | Нефть и газ   |
| Gazp '16 4.95%       | 1000 \$    | 4.95     | 23.05.12 |            | 23.05.16 |            | 50.3  | 104.77 | (0.26) |                    | 104.41    | 105.13  |               | 3.71  | 4.66  | 3.72     | BBB/Baa1/BBB   | Нефть и газ   |
| Gazp '17 03          | 500 €      | 5.14     | 22.03.12 |            | 22.03.17 |            | 60.3  | 106.54 | 0.13   |                    | 106.13    | 106.95  |               | 3.68  | 4.60  | 4.21     | BBB/Baa1/BBB   | Нефть и газ   |
| Gazp '17 11          | 500 €      | 5.44     | 02.11.12 |            | 02.11.17 |            | 67.7  | 106.37 | (0.06) |                    | 105.90    | 106.84  |               | 4.22  | 5.22  | 4.75     | BBB/Baa1/BBB   | Нефть и газ   |
| Gazp '18 EUR         | 1200 €     | 6.61     | 13.08.12 |            | 13.02.18 |            | 71.0  | 111.69 | 0.08   |                    | 111.15    | 112.23  |               | 4.39  | 5.88  | 4.81     | BBB/Baa1/BBB   | Нефть и газ   |
| Gazp '18 USD         | 1100 \$    | 8.15     | 11.04.12 |            | 11.04.18 |            | 72.9  | 118.89 | (0.11) |                    | 118.47    | 119.32  |               | 4.55  | 6.66  | 4.77     | BBB/Baa1/BBB   | Нефть и газ   |
| Gazp '19             | 2250 \$    | 9.25     | 23.04.12 | 23.04.12   | 23.04.19 | 1.3        | 85.3  | 125.33 | (0.04) |                    | 124.98    | 125.69  |               | 4.97  | 7.17  | 5.28     | BBB/Baa1/BBB   | Нефть и газ   |
| Gazp '20             | 485 \$     | 7.20     | 01.08.12 |            | 01.02.20 |            | 94.7  | 111.08 | (0.50) |                    | 110.59    | 111.57  |               | 3.50  | 6.43  | 2.93     | A-/Baa1/BBB    | Нефть и газ   |
| Gazp '21 5.99%       | 600 \$     | 6.00     | 23.07.12 |            | 23.01.21 |            | 106.4 | 107.16 | (0.25) |                    | 106.79    | 107.54  |               | 4.99  | 5.55  | 6.85     | BBB/Baa1/BBB   | Нефть и газ   |
| Gazp '22             | 1300 \$    | 6.51     | 07.09.12 |            | 07.03.22 |            | 119.8 | 111.33 | (0.24) |                    | 110.89    | 111.78  |               | 5.05  | 5.84  | 7.44     | BBB/Baa1/BBB   | Нефть и газ   |
| Gazp '34             | 1200 \$    | 8.63     | 28.04.12 | 28.04.14   | 28.04.34 | 25.4       | 265.6 | 128.22 | (0.75) |                    | 127.73    | 128.71  |               | 6.25  | 6.56  | 10.90    | BBB/Baa1/BBB-  | Нефть и газ   |
| Gazp '37             | 1250 \$    | 7.29     | 16.08.12 |            | 16.08.37 |            | 305.3 | 115.18 | (0.51) |                    | 114.73    | 115.64  |               | 6.10  | 6.30  | 12.34    | BBB/Baa1/BBB   | Нефть и газ   |
| Gazprombank '13      | 500 \$     | 7.93     | 20.06.12 |            | 28.06.13 |            | 15.5  | 105.69 | (0.07) |                    | 105.39    | 105.98  |               | 3.32  | 7.73  | 1.21     | /Baa3/BB       | Финансы       |
| Gazprombank '14      | 1000 \$    | 6.25     | 15.06.12 |            | 15.12.14 |            | 33.0  | 105.02 | (0.13) |                    | 104.57    | 105.46  |               | 4.29  | 5.86  | 2.49     | /Baa3/BB+      | Финансы       |
| Gazprombank '15      | 1000 \$    | 6.50     | 23.03.12 |            | 23.09.15 |            | 42.3  | 106.96 | (0.30) |                    | 106.58    | 107.34  |               | 4.37  | 5.91  | 3.06     | /Baa3/BB       | Финансы       |
| Gazprombank '16      | 120 \$     | 7.35     | 08.05.12 |            | 08.05.16 |            | 49.8  |        |        |                    |           |         |               |       |       |          | /Baa3/BB+      | Финансы       |
| HCFB '14             | 500 \$     | 7.00     | 18.03.12 |            | 18.03.14 |            | 24.1  | 103.15 | 0.02   |                    | 102.74    | 103.56  |               | 5.33  | 6.57  | 1.80     | BB-/Ba3/отзван | Финансы       |
| IB '13               | 200 \$     | 11.00    | 19.08.12 |            | 19.02.13 |            | 11.2  |        |        |                    |           |         |               |       |       |          | B/B1/отзван    | Финансы       |
| Koks '16             | 350 \$     | 7.75     | 23.06.12 |            | 23.06.16 |            | 51.3  | 97.53  | (0.30) |                    | 97.06     | 98.00   |               | 8.44  | 7.80  | 3.50     | /B3/B-         | МГД           |
| KZOSRU '11           | 200 \$     | 10.00    | 19.03.12 |            | 19.03.15 |            | 36.1  |        |        |                    |           |         |               |       |       |          | C/отзван       | Хим. пром.    |
| LenSpetsSMU '15      | 150 \$     | 9.75     | 09.05.12 |            | 09.11.15 |            | 43.9  |        |        |                    |           |         |               |       |       |          | /B             | Строительство |
| Lukoil '14           | 900 \$     | 6.38     | 05.05.12 |            | 05.11.14 |            | 31.7  | 108.92 | (0.02) |                    | 108.58    | 109.26  |               | 2.84  | 5.73  | 2.39     | BBB-/Baa2/BBB- | Нефть и газ   |
| Lukoil '17           | 500 \$     | 6.36     | 07.06.12 |            | 07.06.17 |            | 62.8  | 110.69 | (0.02) |                    | 110.30    | 111.08  |               | 4.06  | 5.65  | 4.41     | BBB-/Baa2/BBB- | Нефть и газ   |
| Lukoil '19           | 600 \$     | 7.25     | 05.05.12 |            | 05.11.19 |            | 91.8  | 115.15 | (0.11) |                    | 114.78    | 115.52  |               | 4.85  |       |          |                |               |



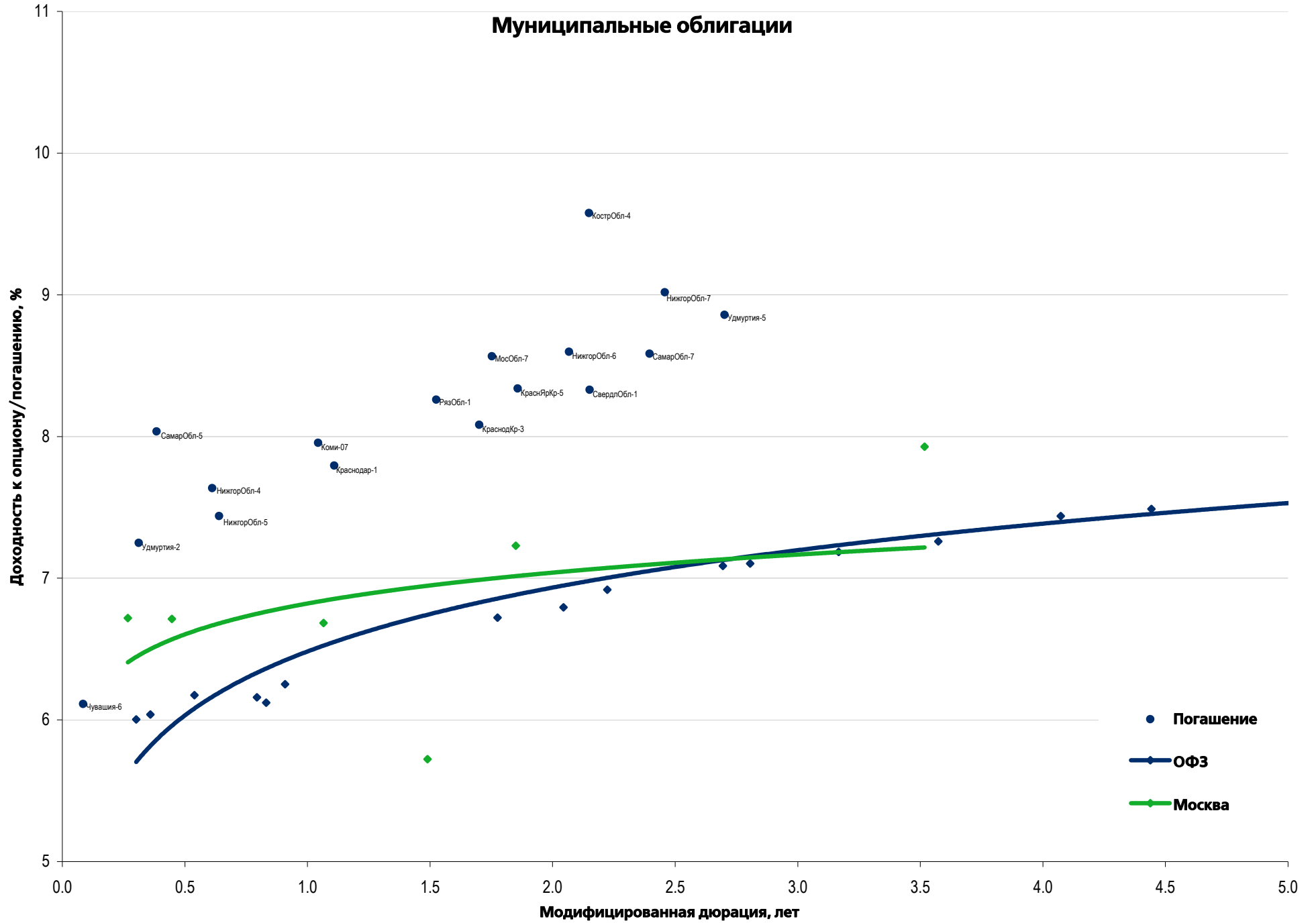


## Рынок корпоративных облигаций – Реальный сектор

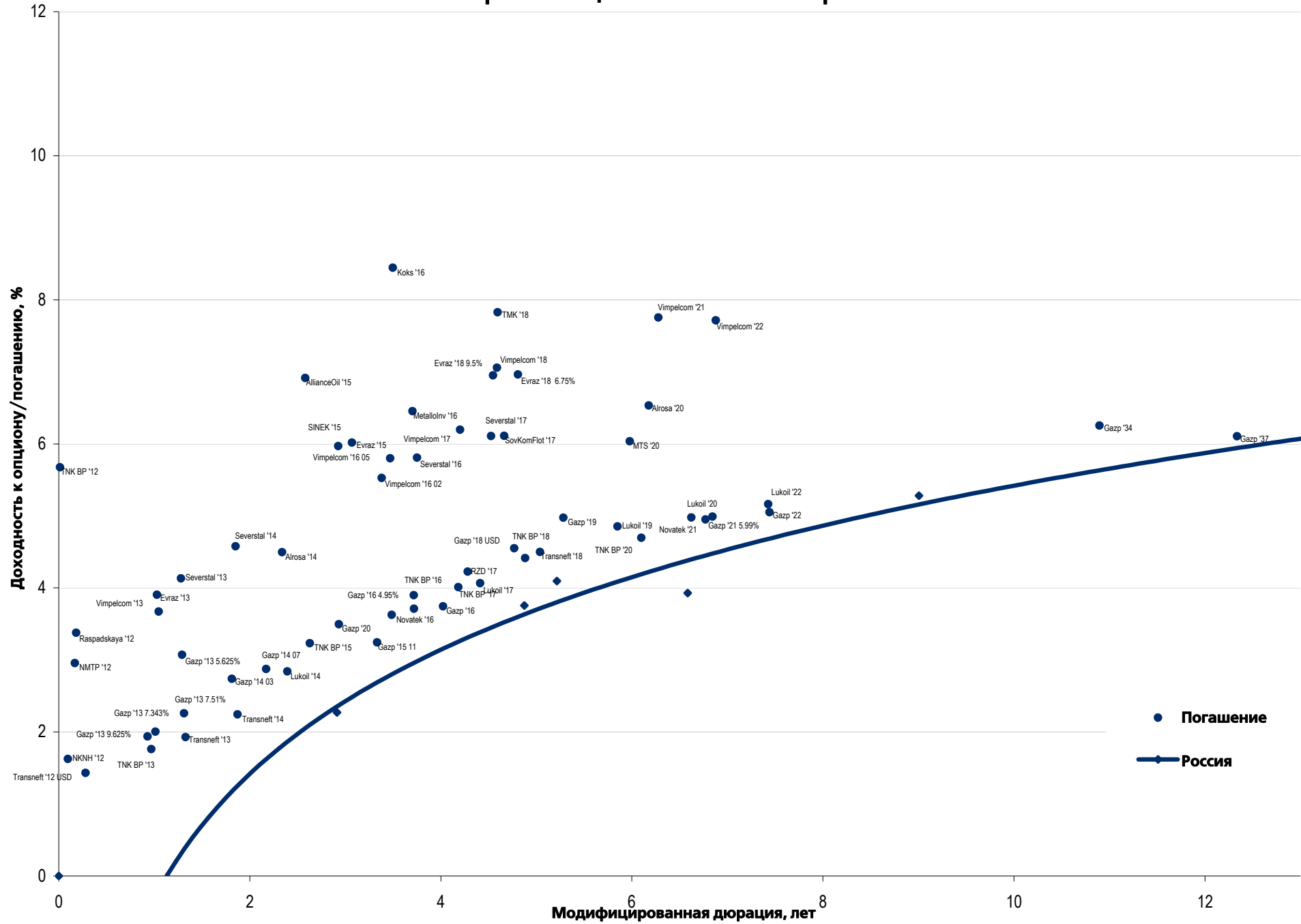


## Рынок корпоративных облигаций – Финансовый сектор

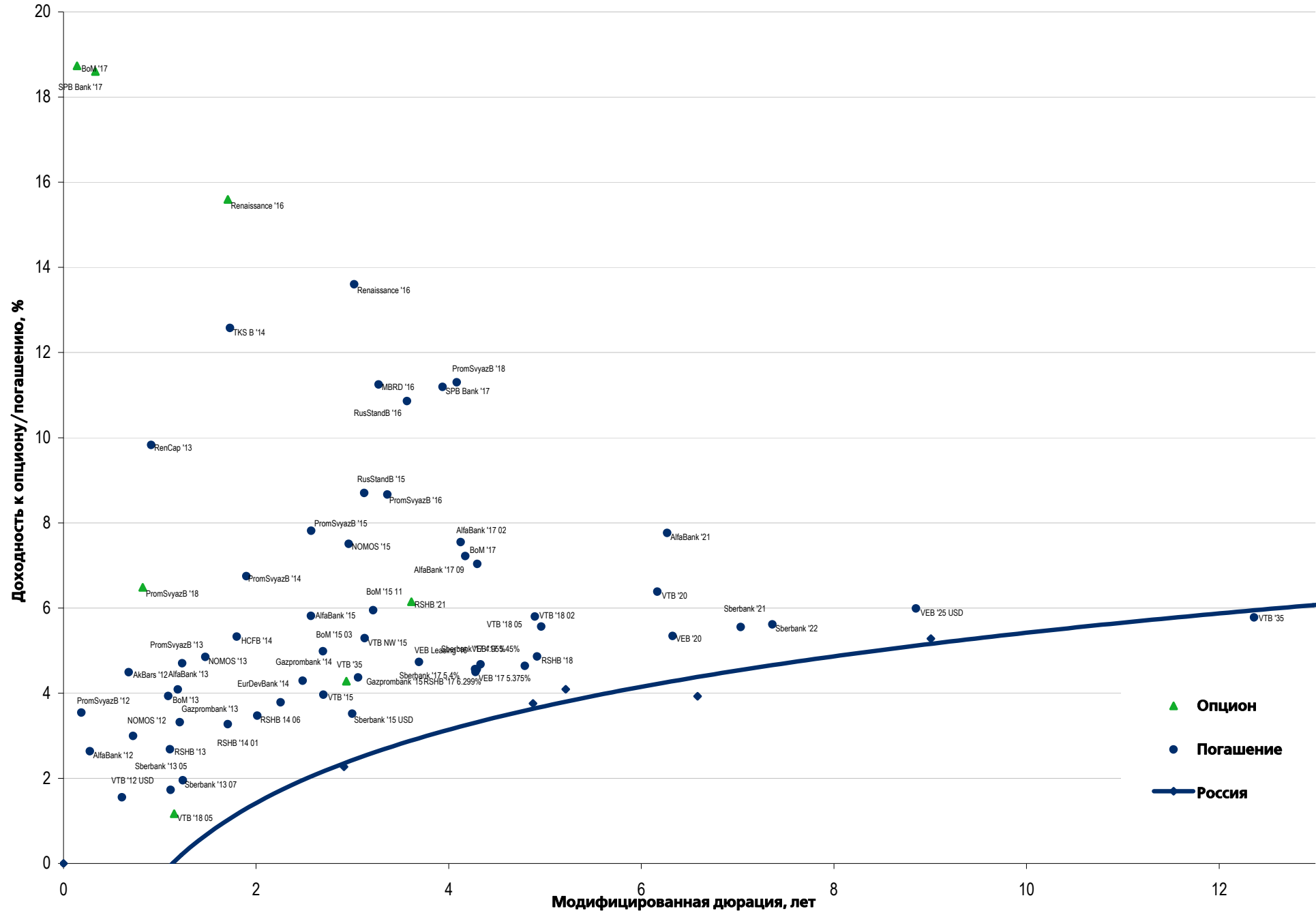




### Еврооблигации – Реальный сектор



## Еврооблигации – Финансовый сектор



## Департамент по операциям с долговыми инструментами

### Исполнительный директор, руководитель департамента

Борис Гинзбург, ginzburgbi@uralsib.ru

### Управление продаж и торговли

#### Руководитель управления

Сергей Шемардов, she\_sa@uralsib.ru

#### Управление продаж

Анна Карпова, karpovaam@uralsib.ru

Екатерина Кочемазова, kochemazovaea@uralsib.ru

Дарья Васильева, vasilievada@uralsib.ru

Дмитрий Попов, popovdv@uralsib.ru

Алексей Соколов, sokolovav@uralsib.ru

### Управление по рынкам долгового капитала

#### Корпоративные выпуски

Артемиий Самойлов, samojlovaa@uralsib.ru

Алексей Чекушин, chekushinay@uralsib.ru

#### Региональные выпуски

Кирилл Иванов, ivanovkv@uralsib.ru

Александр Маргеев, margeevas@uralsib.ru

#### Сопровождение проектов

Гюзель Тимошкина, tim\_gg@uralsib.ru

Галина Гудыма, gud\_gi@uralsib.ru

Наталья Грищенко, grischenkovan@uralsib.ru

## Аналитическое управление

### Руководитель управления

Константин Чернышев, che\_kb@uralsib.ru

#### Дирекция анализа долговых инструментов

Руководитель Дмитрий Дудкин, dudkindi@uralsib.ru

#### Заместитель руководителя управления

Вячеслав Смольянинов, smolyaninovv@uralsib.ru

#### Долговые обязательства

Дмитрий Дудкин, dudkindi@uralsib.ru

Надежда Мырсыкова, myrsikovvan@uralsib.ru

Ольга Стерина, sterinaoa@uralsib.ru

Юрий Голбан, golbanyv@uralsib.ru

Антон Табах, tabakhav@uralsib.ru

Андрей Кулаков, kulakovan@uralsib.ru

Татьяна Днепровская, dneprovskata@uralsib.ru

#### Стратегия

Вячеслав Смольянинов, smolyaninovv@uralsib.ru

Леонид Слипченко, slipchenkola@uralsib.ru

#### Экономика

Алексей Девятков, devyatovae@uralsib.ru

Наталья Майорова, mai\_ng@uralsib.ru

Ольга Стерина, sterinaoa@uralsib.ru

#### Банки

Леонид Слипченко, slipchenkola@uralsib.ru

Наталья Майорова, mai\_ng@uralsib.ru

Наталья Березина, berezinana@uralsib.ru

#### Анализ рыночных данных

Вячеслав Смольянинов, smolyaninovv@uralsib.ru

Василий Дегтярев, degtyarevwm@uralsib.ru

Дмитрий Пуш, pushds@uralsib.ru

Максим Недовесов, nedovesovmv@uralsib.ru

#### Нефть и газ

Алексей Кокин, kokinav@uralsib.ru

Юлия Новиченкова, novichenkova@uralsib.ru

Станислав Кондратьев, kondratievsd@uralsib.ru

#### Электроэнергетика

Матвей Тайц, tai\_ma@uralsib.ru

Иван Рубинов, rubinoviv@uralsib.ru

#### Металлургия/Горнодобывающая промышленность

Дмитрий Смолин, smolindv@uralsib.ru

Валентина Богомолова, bogomolovava@uralsib.ru

#### Телекоммуникации/Медиа/ИТ

Константин Чернышев, che\_kb@uralsib.ru

Константин Белов, belovka@uralsib.ru

Николай Дьячков, dyachkovna@uralsib.ru

#### Минеральные удобрения/

#### Машиностроение/Транспорт

Денис Ворчик, vorchikdb@uralsib.ru

Артем Егоренков, egorenkovag@uralsib.ru

#### Потребительский сектор/Недвижимость

Тигран Оганесян, hovhannisyan@uralsib.ru

Александр Шелестович, shelestovich@uralsib.ru

Алексей Андреев, andreevae@uralsib.ru

## Редакционная группа

#### Английский язык

Джон Уолш, walshj@uralsib.ru,

Тимоти Халл, hallt@uralsib.ru

Пол Де Витт, dewittpd@uralsib.ru

Хиссам Латиф, latifh@uralsib.ru

#### Дизайн

Ангелина Фриденберг, fridenbergav@uralsib.ru

#### Русский язык

Андрей Пятигорский, pya\_ae@uralsib.ru

Евгений Гринкрюг, grinkruges@uralsib.ru

Ольга Симкина, sim\_oa@uralsib.ru

Степан Чугров, chugrovss@uralsib.ru

Алексей Смородин, smorodinay@uralsib.ru

Настоящий бюллетень предназначен исключительно для информационных целей. Ни при каких обстоятельствах он не должен использоваться или рассматриваться как оферта или предложение делать оферты. Несмотря на то что данный материал был подготовлен с максимальной тщательностью, УРАЛСИБ не дает никаких прямых или косвенных заверений или гарантий в отношении достоверности и полноты включенной в бюллетень информации. Ни УРАЛСИБ, ни агенты компании или аффилированные лица не несут никакой ответственности за любые прямые или косвенные убытки от использования настоящего бюллетеня или содержащейся в нем информации. Все права на бюллетень принадлежат ООО «УРАЛСИБ Кэпитал», и содержащаяся в нем информация не может воспроизводиться или распространяться без предварительного письменного разрешения. © УРАЛСИБ Кэпитал 2012