

Рублевые выпуски

УТМ, %	Изменение, б.п.			УТД
	знач.	за ден.	за мес.	
ОФЗ 46020	8.0	-	-	7
Газпром-11	7.3	(1)	21	(23)
Вымпелком-6/7	8.8	32	(22)	30

Сырьевые рынки

	Изменение, %			УТД
	знач.	за ден.	за мес.	
Золото, \$/унция	1 660.0	0.1	(3.7)	16.8
Urals, \$/барр.	123.1	2.6	2.7	33.5
S&P Металлы, инд.	1 699.6	(0.5)	3.5	(14.7)
S&P C/x прод., инд.	717.1	0.4	3.2	(13.2)

Денежный рынок

RUB млрд.	Изменение			УТД
	знач.	за ден.	за мес.	
REPO in CBR	399.9	(66.8)	45.6	1 977 176
Corr Accounts	721.3	(92.0)	36.0	(273.4)
Deposits in CBR	107.0	(4.9)	25.0	(526.2)

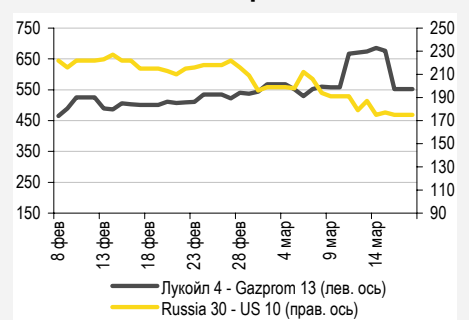
	Изменение, б.п.			УТД
	знач.	за ден.	за мес.	
NDF 1Y, %	5.64	6	4	73
MOSPrime O/N, %	5.31	26	71	356

USD RUB	Изменение, %			УТД
	знач.	за ден.	за мес.	
	29.25	(0.4)	(2.3)	(4.2)

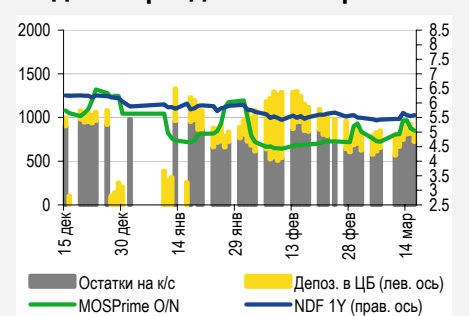
Индексы

б.п.	Изменение, б.п.			УТД
	знач.	за ден.	за мес.	
Russia 30 - UST 10	175.0	(2)	(40)	22
EMBI + Spread	321.4	(1.1)	(53.2)	32.9

Индикативные спреды



Индикаторы денежного рынка



Источники: РТС, ММВБ, Bloomberg, оценки УРАЛСИБа

СТРАТЕГИЯ

ВНЕШНИЙ РЫНОК

В понедельник не ожидается важных макроэкономических индикаторов. Из новостей, публикуемых в остальные дни, основной интерес для инвесторов представляет статистика про рынок недвижимости США. В пятницу в сегменте еврооблигаций наблюдался спрос на бумаги госбанков, которые, однако, лишь вернули потери, понесенные накануне. *стр. 2*

ВНУТРЕННИЙ РЫНОК

В последнее время инвесторы отдают предпочтение длинным бумагам, в которых где и сосредоточилась вся торговая активность. Спред отрезка кривой с дюрацией от четырех лет к рублевым свопам составляет порядка 50 б.п. Минфин заменил предполагавшиеся к доразмещению девятилетние ОФЗ 26205 (УТМ 7,7%) на семилетние ОФЗ 26208 (УТМ 7,6%), что будет способствовать росту ликвидности последних. Банк ВТБ (ВВВ/Ваа1/ВВВ) закрыл книгу на два выпуска БО-03 и БО-04 каждый по 5 млрд руб. и с двухлетней офертой по 8%, что не предполагает премии ко вторичному рынку. Ставка первого купона по выпускам Вымпелкома (ВВ/Ва3) серий 01 и 04 составила 8,85%, премия ко вторичному рынку равняется 15 б.п. *стр. 2*

ДЕНЕЖНЫЙ РЫНОК

Объем средств на счетах в ЦБ увеличился, однако ставки МБК выросли. На этой неделе компаниям предстоит заплатить НДС, а банкам – вернуть средства в бюджет, в результате ликвидность, скорее всего, окажется под давлением. *стр. 4*

МАКРОЭКОНОМИКА

Промышленное производство в феврале ускорилось до 6,5% год к году с 3,8% в январе. И хотя основной причиной интенсивного роста ТЭК стала холодная погода, февраль порадовал ускорением роста в обрабатывающих отраслях за счет динамичного роста кредитования и снижения ставки отчислений в социальные фонды в начале года. *стр. 5*

Цены производителей выросли в феврале на 1,1% месяц к месяцу, а год к году замедлились до 7% с 8,4% в январе. В послевыборный период инфляционные риски увеличиваются. Мы подтверждаем наш прогноз роста ИЦП в 2012 г. на уровне 4,4%, однако отмечаем, что в настоящий момент он выглядит консервативным. *стр. 6*

НОВОСТИ ЭМИТЕНТОВ

ТМК (В+/В1/-)

Результаты компании по МСФО за 2011 г. не оправдали ожиданий. Рост выручки на 21% год к году оказался ниже прогнозов. Еврооблигации ТМК сохраняют привлекательность. *стр. 7*

ХМАО (ВВВ/Ваа3/-)

S&P повышает рейтинг региона до «ВВВ» на основании эффективного исполнения бюджета и низкой долговой нагрузки. *стр. 7*

ВКРАТЦЕ

Металлоинвест (-/Ва3/ВВ-) в пятницу открыл и закрыл книгу заявок на выпуск серии 06 объемом 10 млрд руб. и офертой через три года. Ставка купона составила 9%. *Интерфакс.*

Наблюдательный совет Алроса (ВВ-/Ва3/ВВ-) одобрил приватизацию 14% акций компании. Продажа пакета может состояться во 2 п/г 2012 г. *Компания.*

RUSSIAN INFORMER

Новости и комментарии, относящиеся к рынку акций, см. в нашем ежедневном издании **Russian Informer**.

СТРАТЕГИЯ

Внешний рынок

Тихий понедельник. Начало недели будет относительно спокойным по обе стороны Атлантики, публикации макроданных или иных важных с экономической точки зрения событий не предвидится. В течение недели инвесторы будут пристально следить за данными по рынку недвижимости, который в последнее время стал наконец подавать признаки жизни, в частности, сегодня будет опубликован сводный конъюнктурный индекс рынка. В пятницу основные индексы завершили день разнонаправлено – участников разочаровали февральские данные по промпроизводству и значение индекса потребительской уверенности, оказавшееся ниже ожиданий. В феврале объем промпроизводства не изменился по сравнению с январем, тогда как ожидался его прирост на 0,4% месяц к месяцу. Статистика по инфляции практически совпала с прогнозом, однако инфляционное давление, по нашему мнению, будет нарастать, что в итоге приведет к переоценке казначейских облигаций США – инвесторы будут требовать компенсацию в виде более высоких доходностей.

Вновь акцент на бондах госбанков. В пятницу спред суверенного выпуска Russia'30 к 10 UST продолжил сужение, опустившись до 175 б.п.: цена Russia'30 (YTM 4%) выросла на 30 б.п. до 119,2%, в то время как доходность 10 UST осталась на уровне 2,29%. Таким образом, за прошедшую неделю спред продолжил сокращение, сузившись на 15 б.п. Основной вклад в сужение спреда внес рост доходности 10UST в свете улучшения перспектив американской экономики. На наш взгляд, справедливым уровнем спреда является 150 б.п., и, таким образом, дальнейший потенциал его сокращения, по нашему мнению, сохраняется. В пятницу на рынке сложилась в целом нейтральная картина, но в некоторых бумагах все же прошли покупки. Ряд суверенных выпусков вернулись к исходным позициям, что, в частности, относится к Russia'30 (YTM 4%), о котором шла речь выше. В корпоративном сегменте спросом пользовались преимущественно евробонды госбанков, а именно SBERRU'21 (YTM 5,5%) и SBERRU'22 (YTM 5,6%), цены которых поднялись на 30 б.п., но всего лишь отыграли потери, понесенные накануне. Также прошли покупки в бумагах ВЭБа: VEBBVK'20 (YTM 5,3%) и VEBBVK'25 (YTM 5,9%) поднялись в цене на 35 б.п. и 45 б.п. соответственно. VTB'18 (YTM 5,7%) и VTB'35 (YTP 4,1%) стали дороже на 30 б.п. и 40 б.п. соответственно. В евробондах нефтегазового сектора активность была сравнительно невысокой, длинные выпуски Газпрома повысились в цене на четверть процентных пункта. Сегодня внешний фон предполагает некоторый рост на открытии: азиатские площадки и фьючерсы на американские фондовые индексы пребывают в зеленой зоне.

Антон Табах, CFA, tabakhav@uralsib.ru

Ольга Стерина, sterinaoa@uralsib.ru

Внутренний рынок

Инвесторы отдают предпочтение длинным бумагам. В пятницу на рынке госбумаг преобладали покупки, хотя их нельзя назвать ни активными, ни существенными. Инвесторы, вне всякого сомнения, стали отдавать предпочтение длинным бумагам. Покупки были отмечены в девятилетних ОФЗ 26205 (YTM 7,7%), пятилетних ОФЗ 26206 (YTM 7,4%) и пятнадцатилетних ОФЗ 26207 (YTM 8,1%), котировки которых выросли на 15–20 б.п. Интерес участников рынка к длинным выпускам объясняется тем, что отрезок кривой ОФЗ с дюрацией от четырех лет и более предлагает премию к рублевым свопам в размере порядка 40–50 б.п. К тому же такие факторы, как укрепление российской валюты, стабильная макроэкономическая ситуация, замедление инфляции и благоприятная конъюнктура денежного рынка, подстегнули спрос на длинные выпуски, в которых в последнее время и сосредоточилась вся торговая активность. На текущей неделе Минфин изначально планировал провести аукцион по доразмещению девятилетних ОФЗ 26205 (YTM 7,7%) объемом 35,2 млрд руб., однако сегодня утром заменил выпуск на семилетние ОФЗ 26208 (YTM 7,6%) на сумму 35 млрд руб. Решение Минфина, на наш взгляд, обусловлено тем, что состоявшееся 7 марта первичное размещение ОФЗ 26208 (YTM 7,6%) прошло крайне неудачно: в предпраздничный период спрос был низким, в результате чего из планировавшегося объема 45 млрд руб. удалось разместить бумаги на сумму лишь 8 млрд руб. Судя по прошлой неделе, спрос восстановился и вновь превышает предложение в несколько раз, так что мы позитивно оцениваем проведенную министерством замену и считаем, что доразмещение дополнительного объема будет способствовать росту ликвидности ОФЗ 26208 (YTM 7,6%).

Ставка купона по выпускам БО-03 и БО-04 банка ВТБ – 8%. Банк ВТБ (BBB/Vaa1/BBB) закрыл книгу по сбору заявок на два выпуска биржевых облигаций, БО-03 и БО-04, объемом 5 млрд руб. каждый с офертой через два года. Ставка купона сложилась на уровне 8%, что соответствует доходности к оферте в размере 8,24% и премии к кривой ОФЗ, равной порядка 150 б.п. Таким образом, книга заявок закрылась по нижней границе ориентира, определенного в диапазоне 8–8,35%. На вторичном рынке выпуск ВТБ БО-07 (размещался до вышеуказанных выпусков) торгуется с доходностью к годичной оферте на уровне 7,85% и премией к кривой ОФЗ в размере порядка 140 б.п. Резюмируя, размещение новых выпусков ВТБ БО-03 и ВТБ БО-04 прошло на справедливом уровне, и, на наш взгляд, перспективы снижения доходностей выпусков, в ближайшее время ограничены.

Вымпелком закрыл книгу на облигации объемом 25 млрд руб., ставка купона – 8,85%. В пятницу Вымпелком (BB/Va3) завершил сбор заявок на два выпуска десятилетних облигаций серий 01 и 04 с трехлетней офертой. Ставка первого купона составила 8,85%, что соответствует доходности к оферте на уровне 9,05%. Вначале эмитент планировал разместить только выпуск серии 04 на 15 млрд руб., затем увеличил предложение на 10 млрд руб. Первоначальный ориентир по купону выпусков находился в диапазоне 9,25–9,75%, однако в день закрытия книги ориентир был дважды понижен: сначала до 9–9,5%, затем до 8,85–9%, и, таким образом, размещение прошло по нижней границе последнего ориентира. Однако снижение ориентиров было для нас ожидаемым, поскольку первоначальный ориентир предполагал весьма солидную премию ко вторичному рынку: даже по нижней границе премия составляла порядка 70 б.п., что выглядело весьма щедрым предложением. Однако наиболее близкие по дюрации выпуски торгуются с доходностью 8,8%, и, следовательно, новые выпуски были размещены с премией в размере порядка 15 б.п. ко вторичному рынку, что предполагает некоторый потенциал снижения доходностей.

Ольга Стерина, sterinaoa@uralsib.ru

ДЕНЕЖНЫЙ РЫНОК

Банковская система готовится к налоговым платежам

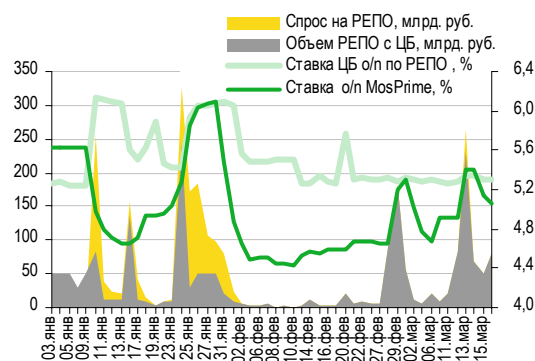
Некоторое повышение уровня средств на счетах в ЦБ и ставок МБК. Совокупный объем средств в банковской системе между периодами налоговых платежей увеличился. Остатки на корсчетах кредитных организаций в Банке России выросли на 38,2 млрд руб. до 759,5 млрд руб., а депозиты банков в ЦБ – на 2,6 млрд руб. до 109,6 млрд руб. Однако ставки по межбанковским кредитам повысились, в частности, индикативная ставка MosPrime по однодневным кредитам подскочила сразу на 26 б.п. до 5,31%, другие ставки выросли менее значительно (на 1–7 б.п.). В пятницу объем операций РЕПО с ЦБ увеличился на 59% относительно результата предыдущей сессии и составил 79 млрд руб., вплотную приблизившись к установленному лимиту в 80 млрд руб. На этой неделе компаниям предстоит заплатить НДС (завтра), а банкам – вернуть со своих депозитов 67,4 млрд руб. Министерству финансов (в среду). Таким образом, на этой неделе ликвидность будет находиться под давлением, объем средств на счетах в ЦБ, скорее всего, сокроится, а ставки МБК продолжат рост.

Совокупные средства банков в ЦБ РФ, млрд руб., и однодневная ставка MosPrime, %



Источники: ЦБ РФ

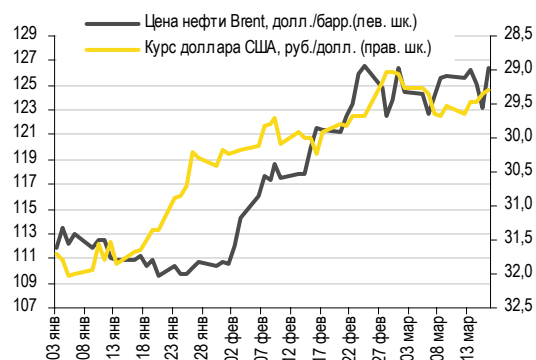
Объем операций РЕПО с ЦБ и однодневные ставки по РЕПО и на МБК



Источники: ЦБ РФ

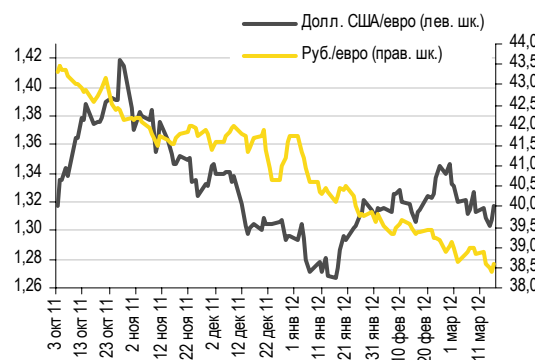
Рубль продолжил укрепляться при поддержке внешних факторов. В пятницу рубль подорожал по отношению к доллару на фоне его ослабления на международных валютных рынках – индекс американской валюты просел на 0,6%, а на ММВБ ее курс упал на семь копеек до 29,28 руб./долл. С другой стороны, евро укрепился на валютных рынках, что позволило ему подорожать на 19 копеек по отношению к рублю до 38,57 руб./евро. Стоимость бивалютной корзины поднялась на пять копеек до 33,46 руб. Поддержку рублю оказывают высокие цены на нефть, демонстрирующие сегодня стабильность после пятничного роста: Brent взлетела на 3,4% до 126,2 долл./барр., а котировки WTI поднялись на 2% до 107,3 долл./барр. Периоды налоговых платежей обычно также способствуют укреплению российской валюты. Мы ожидаем, что сегодня рубль подорожает относительно доллара до 29,2–29,1 руб./долл.

Курс руб./долл. и цена барреля нефти Brent, долл.



Источники: Bloomberg, ММВБ

Курс евро относительно доллара США и рубля



Источники: Bloomberg, ММВБ

Наталья Майорова, mayorovang@uralsib.ru

МАКРОЭКОНОМИКА

Промпроизводство набирает обороты

В феврале рост промышленного производства резко ускорился...

Согласно опубликованным в пятницу данным Росстата, в феврале темпы роста промышленного производства подскочили до 6,5% год к году с 3,8% в январе и вялой динамики, наблюдавшейся в конце прошлого года. Объявленный показатель стал приятной неожиданностью как для нас, так и для рынка: мы оценивали рост в 3,3% год к году, а консенсус-прогноз Интерфакса был равен 4,5%. По сравнению с предыдущим месяцем объем промышленного производства вырос на 0,6%, а в сезонно сглаженном выражении показатель повысился на 1,6% после умеренного роста на 0,5% месяц к месяцу в январе.

...за счет существенного повышения темпов роста во всех отраслях...

Объем промышленного производства восстановился за счет высоких результатов обрабатывающих отраслей, сектора производства и распределения электроэнергии, газа и воды, а также добывающих отраслей. В частности в обрабатывающей промышленности рост ускорился до 6,3% год к году и до 5,7% месяц к месяцу.

Основными источниками роста стало существенное увеличение объема производства продуктов питания (мяса, мяса птицы, подсолнечного масла, молока и гречки), текстильной продукции, продукции деревообработки, бензина и мазута, шин, керамических кирпичей, стали, продукции машиностроения и автомобилей – в большинстве этих секторов рост производства в феврале относительно уровней годичной давности исчислялся двузначными цифрами. В секторе производства и распределения электроэнергии, газа и воды объем выпуска возрос на 6,7% год к году (с минус 0,2% год к году в январе) за счет 8-процентного увеличения выработки электроэнергии год к году и увеличения производства тепла на 6,2% год к году. В секторе добычи полезных ископаемых рост ускорился до 3,7% год к году после умеренного повышения показателя на 1,4% в январе. Производство угля увеличилось на 5,3% год к году, нефти – на 5,6%, газа – на 4,7%.

...на фоне холодов, динамичного роста кредитования и снижения ставки отчислений в социальные фонды.

Основной причиной интенсивного роста ТЭК стала холодная погода: к примеру, в Москве средняя температура в феврале упала до минус 8,5 °С против климатической нормы минус 6,7 °С. В наиболее холодные дни потребление тепла и электроэнергии в России приблизилось к рекордным значениям, нагрузка на инфраструктуру также была практически максимальной. Вместе с тем февраль порадовал ускорением роста в обрабатывающих отраслях до 6,3% год к году с 4,8% в январе, чему способствовал динамичный рост кредитования (+23% год к году) и, как мы полагаем, снижение ставки отчислений в социальные фонды с 34% до 30% в начале года. Однако в феврале рубль значительно укрепился в реальном выражении на фоне высоких цен на нефть и оттока капитала. Мы ожидаем, что реальное укрепление рубля продолжится, что будет сдерживать дальнейший рост производства, наш прогноз роста которого по итогам 2012 г. равен 2,5%.

Рост за счет обрабатывающих отраслей

Темпы роста в отдельных отраслях, %		
	Изм. за год	Изм. за месяц
Мясо	25	1
Мясо птицы	25	0
Молоко	9	(2)
Гречка	87	20
Текстильная продукция	16	37
Фанера	10	8
Бензин	13	(2)
Мазут	8	(4)
Шины	11	9
Керамические кирпичи	41	17
Сталь	8	(3)
Машиностроение	51	(2)
Автомобили	24	35

Источники: Росстат

После выборов инфляционные риски растут

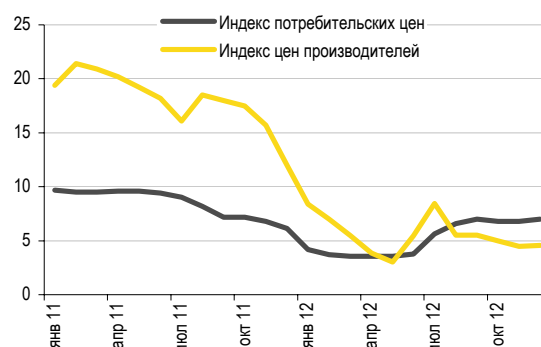
В феврале рост ИЦП замедлился до 7% год к году. В феврале темпы роста цен производителей продолжили снижаться – рост ИЦП замедлился до 7% год к году (самый низкий уровень с сентября 2010 г.) с 8,4% в январе. Тенденция к снижению цен производителей сохраняется уже на протяжении полугода. Месяц к месяцу индекс вырос на 1,1%, что соответствует консенсус-прогнозу Интерфакс, составлявшему 1,2%, однако превышает наш прогноз, который равнялся 0,5%.

...благодаря обрабатывающему сектору и сектору производства и распределения электроэнергии, газа и воды. Замедление роста ИЦП обеспечили два сектора экономики: обрабатывающий сектор и сектор производства и распределения электроэнергии, газа и воды. В обрабатывающем секторе цены не изменились по сравнению с предыдущим месяцем и, таким образом, их рост год к году замедлился до 5,3% с 7,1% в январе. Цены на бензин, который дешевеет с декабря, упали на 5,8% месяц к месяцу. Однако их нисходящее движение обусловлено соглашением между правительством и нефтяными компаниями, заключенным на предвыборный период, поэтому уже в краткосрочной перспективе рост должен возобновиться – в течение следующих трех месяцев мы ожидаем повышения цен на 5–8%. Цены в секторе распределения электроэнергии, газа и воды снизились на 0,3% месяц к месяцу, а год к году упали на 4,7%, тогда как в январе падение составило 1,8% год к году на фоне изменения тарифной политики. Таким образом, цены выросли только в сырьевом секторе: по сравнению с предыдущим месяцем на 4,5%, а год к году на 19,8% против 19,2% в январе. Цены на нефть выросли на 7,4% месяц к месяцу, на газ – на 3,9%.

Однако инфляционные риски повышаются. В течение последних нескольких месяцев инфляция замедлялась, однако в настоящее время инфляционные риски возросли. Ожидающийся рост цен на бензин, а также укрепление котировок Urals (в феврале оно составило 9% месяц к месяцу) подтолкнет вверх ИЦП, а запланированное на июль повышение тарифов увеличит давление. Усиливаются и монетарные факторы. В феврале ЦБ РФ был нетто-покупателем валюты: банк купил около 2,6 млрд долл., после того как продал около 15,6 млрд долл. в период с августа 2011 г. по январь 2012 г. По словам зампреда ЦБ Алексея Улюкаева, в марте чистый объем покупки будет приблизительно таким же, как в феврале. Кроме того, мы полагаем, что существует потенциал укрепления рубля ввиду высоких цен на нефть и замедления оттока капитала. Таким образом, Центробанк, скорее всего, продолжит покупать валюту, что усилит давление денежной массы. Мы ожидаем, что в 2012 г. рост ИЦП составит 4,4%, однако отмечаем риски превышения нашего прогноза.

Рост инфляции впереди

Потребит. цены и цены производителей, факт и прогноз, % год к году



Источники: Росстат, оценка УРАЛСИБа

Алексей Девятков, devyatovae@uralsib.ru
Ольга Стерина, sterinaoa@uralsib.ru

НОВОСТИ ЭМИТЕНТОВ

ТМК (В+/В1/-)

Результаты по МСФО за 2011 г. не оправдали ожиданий

Ниже прогноз. Опубликованные в пятницу результаты ТМК по МСФО за 2011 г. оказались хуже ожиданий. Выручка за 2011 г. составила 6,8 млрд долл., увеличившись на 21% год к году, при этом за 4 кв. показатель (1,6 млрд долл.) практически не изменился относительно уровня 3 кв. вследствие ухудшения конъюнктуры на рынке труб большого диаметра. Показатель EBITDA по итогам года составил 1 млрд долл., что соответствует рентабельности на уровне 15,1% (-1,2 п.п. год к году). При этом отметим, что после провала в 3 кв. 2011 г. (до 12,5%) в 4 кв. рентабельность частично восстановилась, достигнув 13,1%. Чистая прибыль компании по итогам года составила 385 млн долл., увеличившись за год почти в четыре раза, однако крайне позитивным фактором для чистого результата стала отмена убытка от обесценения европейских активов, отраженного в отчетности в 2008–2009 гг.

[...]

Еврооблигации сохраняют привлекательность. Доходность евробонда TRUBRU'18 (модиф. дюр. 4,6 года; YTM @ 7,81%) – одна из самых высоких среди бумаг российских металлургов, и выпуск выглядит привлекательно. Несмотря на более значительный кредитный риск по сравнению с Евразом, ТМК лишь на одну ступень отстает от него по рейтингам, к тому же рублевые облигации этих компаний торгуются почти на одной кривой. Отдельно отметим конвертируемый в акции выпуск TRUBRU'15 (модиф. дюр. 0,83 года; YTP @ 5,1%) – несмотря на снижение доходности до минимальных уровней с начала распродаж в августе 2011 г., мы считаем, что потенциал роста цены еще не исчерпан на фоне ожиданий дальнейшего восстановления на рынке акций и повышенной корреляции котировок акций и облигаций компании.

Полный комментарий будет опубликован в ближайшее время.

Андрей Кулаков, kulakovan@uralsib.ru

Ханты-Мансийский автономный округ (BBB/Ваа3/-)

S&P повышает рейтинг региона с «BBB-» до «BBB» со стабильным прогнозом

Высокая обеспеченность бюджета собственными доходами и низкий уровень долга. Агентство Standard & Poor's повысило рейтинг ХМАО до «BBB» с «BBB-» с прогнозом «Стабильный». Округ отличается одна из самых низких среди регионов РФ отношением долга к собственным доходам (около 8%) и один из самых высоких уровней собственных доходов в их общей структуре (более 90%). Еще одним основанием для повышения рейтинга стало отсутствие у региона планов по заимствованиям в 2012 г., а также продолжающееся наращивание финансовых резервов.

Продолжается постепенное повышение рейтингов и прогнозов российских субфедеральных заемщиков.

Решение по рейтингу ХМАО развивает общую тенденцию к повышению рейтингов российских регионов и городов в 2011 г. Для наиболее качественных субъектов федерации (в том числе ХМАО) естественным ограничителем рейтинга служит рейтинг РФ, и дальнейшее повышение рейтинга региона станет возможным в случае (пока не слишком вероятном) повышения суверенного рейтинга страны.

Рыночный долг ХМАО неликвиден. В обращении находятся два выпуска облигаций объемом 4 млрд. рублей, но активная торговля ими не осуществляется. Инвесторам можно рекомендовать облигации несколько более низких по качеству, но значительно более ликвидных эмитентов – Самарской области, Красноярского края или Свердловской области.

Антон Табах, CFA, tabakhav@uralsib.ru

КАЛЕНДАРЬ ПРЕДСТОЯЩИХ СОБЫТИЙ

Долговой рынок

19 марта	Размещение Металлоинвест-01 (5 млрд руб.). Размещение Металлоинвест-05 (10 млрд руб.). Оферта СИБУР Холдинг-03 (30 млрд руб.).
20 марта	Размещение ВымпелКом-04 (15 млрд руб.). Размещение ВТБ БО-03 (5 млрд руб.). ВТБ БО-04 (5 млрд руб.). Оферта Балтинвестбанк-02 (1,5 млрд руб.). Погашение ТНК-ВР-2012 (500 млн долл.).
21 марта	Погашение Татфондбанк-05 (2 млрд руб.). Погашение Банк Санкт-Петербург-2012 (50 млн долл.). Погашение ЕвроХим-2012 (300 млн долл.).
22 марта	Погашение Артуг-02 (0,5 млрд руб.).
23 марта	Погашение Магнит Финанс-2 (5 млрд руб.).
26 марта	Размещение Абсолют Банк-БО-02 (5 млрд руб.). Досрочное погашение ММК БО-03 (5 млрд руб.). Погашение НКНХ-04 (1,5 млрд руб.).
27 марта	Размещение Банк Русский стандарт-БО-02 (5 млрд руб.). Погашение Севкабель-Финанс-03 (1,5 млрд руб.).
28 марта	Оферта Банк Санкт-Петербург БО-02 (5 млрд руб.). Погашение АГроСоюз-2 (1,5 млрд руб.).
29 марта	Погашение Русские масла-02 (1 млрд руб.). Погашение Тюменьэнерго-02 (2,7 млрд руб.).
30 марта	Оферта Еврофинансы-Недвижимость-03 (1,5 млрд руб.). Оферта Ай-ТЕКО-02 (0,63 млрд руб.).
4 апреля	Погашение КБ Ренессанс Капитал-02 (3 млрд руб.).
5 апреля	Погашение ЕЭСК-02 (1 млрд руб.).
11 апреля	Оферта Банк Зенит БО-01 (5 млрд руб.).
12 апреля	Оферта РЖД-14 (15 млрд руб.). Погашение Мосмарт-Финанс-01 (2 млрд руб.).
13 апреля	Оферта СБ Банк-04 (1,5 млрд руб.). Погашение Банк Русский стандарт-08 (5 млрд руб.).

Денежный рынок

20 марта	Выплата 1/3 НДС за 4 кв. 2011 г.
21 марта	Банки должны вернуть Минфину 67,4 млрд руб.
26 марта	Выплата НДС и акцизов
28 марта	Выплата налога на прибыль
28 марта	Банки должны вернуть Минфину 8 млрд руб.

КАЛЕНДАРЬ ОФЕРТ

Дата оферты	Выпуск	Объем выпуска, млн руб.	Цена оферты, %	Ставка предыдущег о купона, %	Новая ставка купона, %	Дата следующей оферты / погашения
19.03.12	СИБУР Холдинг-03	30 000	100	9,25	-	-
20.03.12	Балтинвестбанк-02	1 500	100	9,0	9,0	16 марта 2014
28.03.12	Банк Санкт-Петербург БО-02	5 000	100	7,5	9,0	23 сентября 2013
30.03.12	Еврофинансы- Недвижимость 03	1 500	100	3,0	3,0	29 июня 2012
	Ай-ТЕКО-02	630	100	12,5	12,5	-
11.04.12	Банк Зенит БО-01	5 000	100	7,1	-	-
12.04.12	РЖД-14	15 000	100	9,98	-	7 апреля 2015
13.04.12	СБ Банк-04	1 500	100	10,0	-	-

Рынок рублевых облигаций

Выпуск	Объем, млн	Купон, %	Дата			Месяцев до		Цена	Изм.	Торговый объем, шт	Котировки		Доходность, %			Дюр, лет	Рейтинг F/M/S	Сектор
			кулона	оферты	погаш	офрт	погаш				покупка	продажа	офрт	погаш	текущ			
КОРПОРАТИВНЫЕ РУБЛЕВЫЕ ОБЛИГАЦИИ																		
7Контин-2	7 000 R	8.50	14.06.12		14.06.12		2.9				94.75						Потреб. усл.	
Uranium-1	16 500 R	9.75	06.06.12	05.12.16	24.11.21	56.6	116.3				99.32	100.32					МГД	
Абсолют-5	1 800 R	8.00	01.08.12	30.07.14	27.07.16	28.4	52.3										ВВ+/Ва3/отзван/В2/	
Авангард-3	1 500 R	8.00	11.05.12	18.05.12	10.05.13	2.0	13.7	100.00		30 000		100.10	7.75	7.50	0.14		Машиностр. и пр.	
АвтоВАЗ-4	5 000 R	0.10	22.05.12	24.05.12	20.05.14	2.2	26.1										В-//	
Автодор-1	3 000 R	9.75	04.12.12		29.11.16		56.4				100.55	100.57					Строительство	
АгроСоюз-2	1 500 R	17.00	28.03.12		28.03.12		0.3										Сельск. хоз.	
АИЖК 2011 1-1	2 258 R	9.00	15.05.12		15.02.44		383.2										Финансы	
АИЖК 2011 1-2	1 129 R	3.00	15.05.12		15.02.44		383.2										Финансы	
АИЖК 2011 2-1	7 457 R	8.25	15.06.12		15.09.43		378.2										Финансы	
АИЖК 2011 2-2	7 457 R	6.00	15.06.12		15.09.43		378.2										/Ваа3/	
АИЖК-05	1 320 R	7.35	15.04.12		15.10.12	6.9		99.99		168 817	99.40	100.20		7.49	6.77	0.53	/Ваа1/BBB	
АИЖК-06	2 000 R	7.40	15.04.12		15.07.14	27.9					98.26	99.90					/Ваа1/BBB	
АИЖК-07	4 000 R	7.68	15.04.12		15.07.16	51.9		99.00	(0.07)	147	99.00	100.00		8.33	7.14	2.21	/Ваа1/BBB	
АИЖК-08	5 000 R	7.63	15.06.12	25.03.14	15.06.18	24.2	75.0	99.85		4 855	99.35	99.95	7.95	7.91	7.47	1.14	/Ваа1/BBB	
АИЖК-09	5 000 R	7.49	15.05.12	15.02.17 C	15.02.17	35.0	59.0	99.25		10	98.81	99.25		8.02	7.25	2.21	/Ваа1/BBB	
АИЖК-10	6 000 R	8.05	15.05.12		15.11.18		80.0				95.00	110.00					/Ваа1/BBB	
АИЖК-11	10 000 R	8.20	15.06.12		15.09.20		102.0				97.00	100.50					/Ваа1/BBB	
АИЖК-12	7 000 R	10.75	15.06.12		15.12.13	20.9		104.00		34 000	103.81	104.50		9.85			/Ваа1/BBB	
АИЖК-13	7 000 R	10.75	15.04.12		15.04.18		73.0				111.05	112.05					/Ваа1/BBB	
АИЖК-14	7 000 R	10.75	15.05.12		15.05.23		134.0				114.15	115.15					/Ваа1/BBB	
АИЖК-15	7 000 R	10.50	15.09.12		15.09.28	198.1	115.90			1 000	115.71	116.70		8.95			/Ваа1/BBB	
АИЖК-16	10 000 R	8.25	15.06.12		15.09.21		114.0				97.00	99.49					/Ваа1/BBB	
АИЖК-17	8 000 R	9.05	15.04.12		15.04.22		121.0				102.30	102.50					/Ваа1/BBB	
АИЖК-18	7 000 R	8.00	15.04.12	18.04.16	15.07.23	49.1	136.0	98.30	0.05	6 083	96.10		8.76	7.49	3.19		/Ваа1/BBB	
АИЖК-19	6 000 R	7.70	15.05.12	19.05.15	15.11.25	38.0	164.1				96.00						/Ваа1/BBB	
АИЖК-20	5 000 R	8.60	15.06.12		15.12.27		189.0				98.50	101.10					/Ваа1/BBB	
АИЖК-23	14 000 R	7.94	15.06.12	19.06.12	15.12.29	3.1	213.1										/Ваа1/BBB	
АиФ-2	1 000 R	12.75	22.06.12		21.12.12		9.1	100.70	0.05		100.65	100.70		11.95	12.04	0.66		
АкБарс-5	5 000 R	8.25	17.04.12	24.04.12	15.10.13	1.2	18.9				85.50	100.50					BB/B1/	
Акрон-2	3 500 R	8.20	22.03.12		19.09.13		18.1				97.25	100.00					В+/В1/	
Акрон-3	3 500 R	13.85	23.05.12	25.05.12	20.11.13	2.2	20.1	100.56	(0.57)	34 010	100.77	101.20	10.35		12.81	0.17		
Акрон-4	3 750 R	7.95	29.05.12	29.05.14	18.05.21	26.4	110.1				96.01						В+/В1/	
Акрон-5	3 750 R	7.95	29.05.12	29.05.14	18.05.21	26.4	110.1				96.01	99.70					В+/В1/	
Алроса-20	3 000 R	8.95	27.03.12		23.06.15	39.2	102.49	0.34		10 102	102.45	110.05		8.31	7.01	2.61	BB-/Ва3/BB-	
Алроса-21	8 000 R	8.25	22.03.12	25.06.13	18.06.15	15.3	39.0	100.76	(0.14)	26 040	100.65	101.00	7.79		5.35	1.10	BB-/Ва3/BB-	
Алроса-22	8 000 R	8.25	27.03.12	28.06.13	23.06.15	15.4	39.2	100.75	(0.01)	81 270	100.65	100.75	7.81		6.58	1.12	BB-/Ва3/BB-	
Алроса-23	7 000 R	8.95	22.03.12		18.06.15	39.0	102.38	0.21		210 333	102.40	110.05		8.34	5.71	2.59	BB-/Ва3/BB-	
АльфаБанк-1	5 000 R	8.25	07.08.12	06.02.14	02.02.16	22.7	46.6	99.30	(0.20)	129 776	99.30	99.55	8.81		8.12	1.63	BB+/Ва1/BB	
АльфаБанк-2	5 000 R	9.25	08.06.12	11.06.13	02.12.16	14.8	56.5	100.41	(0.39)	273 223	100.80	100.85	9.02		8.77	1.07	BB+/Ва1/BB	
АльянсНК БО-1	5 000 R	9.25	07.08.12		04.02.14		22.6	100.30	0.47	135 000	99.50	100.48		9.24	9.00	1.61	В//В+	
АльянсНК-3	5 000 R	9.75	31.07.12	01.08.13	21.07.20	16.5	100.2	100.90	0.70	80 252	100.40	100.99	9.18		9.40	1.19	В//В+	
АльянсНК-4	5 000 R	8.85	12.06.12	09.06.16	01.06.21	50.8	110.5	96.40	1.33	45 000	96.00	100.00	10.14		8.76	3.20	В//В+	
АльянсНК-6	7 000 R	8.85	15.06.12	15.06.16	04.06.21	51.0	110.6	96.00	0.04	30 100	96.00	97.50	10.26		8.81	3.20	В//В+	
АмурМеталл-7	1 380 R	18.00	31.03.12		30.06.12		3.4										МГД	
АптЗбид-2	400 R	18.00	05.06.12		05.06.12		2.6	101.56	(0.02)	72 483	101.55	101.60		10.73	17.19	0.20		
АтомЭнПром-6	10 000 R	7.50	15.08.12		15.08.14		28.9				95.20	109.97					//BBB-	
Аэрофлот БО-1	6 000 R	7.75	09.04.12		08.04.13		12.7				100.20	100.45					BB+//	
Аэрофлот БО-2	6 000 R	7.75	09.04.12		08.04.13		12.7	100.21	(0.44)	3 031	100.20	100.30		7.63	6.86	0.94	BB+//	
Аэрокспресс-1	3 500 R	11.00	20.07.12		13.01.17		57.9										Транспорт	
БалтИнвБ-2	1 500 R	9.00	13.09.12	20.03.12	10.09.15	0.1	41.8										/В3/	
БанкМосквы-2	10 000 R	7.55	03.08.12		01.02.13		10.5				99.40	99.65					BBB-/Ва2/	
БанкСПб БО-1	5 000 R	8.25	10.04.12		09.04.13		12.7										отзван/Ва3/	
БанкСПб БО-2	5 000 R	7.50	26.03.12	27.03.12	23.09.13	0.3	18.2	100.13	0.03	1 149	100.14	100.30	1.22		5.79	0.03	отзван/Ва3/	
БанкСПб БО-4	3 000 R	8.50	14.06.12	17.12.12	12.12.13	9.0	20.8				99.71	100.30					отзван/Ва3/	
Башнефть БО-1	10 000 R	9.35	05.06.12	05.12.13	02.12.14	20.6	32.5	101.69	(0.04)	65 129	101.60	101.77	8.40		8.74	1.47		
Башнефть-1	15 000 R	12.50	19.06.12	22.12.12	13.12.16	9.2	56.9				103.15	103.55					Нефть и газ	
Башнефть-2	15 000 R	12.50	19.06.12	22.12.12	13.12.16	9.2	56.9				103.01	103.40					Нефть и газ	
Башнефть-3	20 000 R	12.50	19.06.12	22.12.12	13.12.16	9.2	56.9	103.28	(0.12)	4 500	103.20	103.55	7.98		11.51	0.68		
Башнефть-4	10 000 R	9.00	17.08.12	19.02.15	04.02.22	35.1	118.7										Нефть и газ	
Бинбанк БО-1	3 000 R	9.85	20.06.12	25.12.12	20.12.14	9.3	33.1										отзван/В2/В-	
Бинбанк-2	1 000 R	8.85	28.04.12		29.04.13		13.4										отзван/В2/В-	
БК Евразия-1	5 000 R	8.40	27.06.12	27.06.16	20.06.18	51.4	75.1				91.01	100.00					BB//	
БНП Париба-1	2 000 R	7.70	27.03.12		29.03.14		24.4										//BBB	
ВБД БО-1	3 000 R	7.35	13.04.12	17.10.12	11.10.13	7.0	18.8										/отзван/отзван	
ВБД БО-2	3 000 R	7.35	13.04.12	17.10.12	11.10.13	7.0	18.8										/отзван/отзван	
ВБД БО-3	3 000 R	7.35	13.04.12	17.10.12	11.10.13	7.0	18.8										/отзван/отзван	
ВБД БО-6	5 000 R	7.90	28.06.12		27.06.13		15.3										/отзван/отзван	
ВБД БО-7	5 000 R	7.90	28.06.12		27.06.13		15.3											

Рынок рублевых облигаций

Выпуск	Объем, млн	Купон, %	Дата			Месяцев до		Цена	Изм.	Торговый объем, шт	Котировки		Доходность, %			Дюр, лет	Рейтинг F/M/S	Сектор	
			купона	оферты	погаш	офрт	погаш				покупка	продажа	офрт	погаш	текущ				
КОРПОРАТИВНЫЕ РУБЛЕВЫЕ ОБЛИГАЦИИ																			
ВТБ 24-ИП	15 000 R	8.65	13.06.12		10.12.14		32.8				99.70	101.00					BBB/Baa1/отзван	Финансы	
ВТБ 24-2	10 000 R	7.75	07.08.12		05.02.13		10.7	100.10		1 092	100.01	100.10		7.71	7.57	0.81	BBB/Baa1/отзван	Финансы	
ВТБ 24-3	6 000 R	5.60	30.05.12	05.06.12	29.05.13		14.4				99.99						BBB/Baa1/отзван	Финансы	
ВТБ 24-4	8 000 R	6.90	23.08.12	29.08.12	20.02.14	5.4	23.1				99.50	100.19					BBB/Baa1/отзван	Финансы	
ВТБ БО-1	5 000 R	7.60	15.06.12		15.03.13		11.9	99.95		1	100.00	100.15		7.83	7.43	0.90	BBB/Baa1/BBB	Финансы	
ВТБ БО-2	5 000 R	7.60	15.06.12		15.03.13		11.9				100.00	100.14					BBB/Baa1/BBB	Финансы	
ВТБ БО-5	10 000 R	7.60	15.06.12		15.03.13		11.9	100.05		4 650	100.00	100.15		7.72	7.43	0.90	BBB/Baa1/BBB	Финансы	
ВТБ БО-6	10 000 R	8.50	23.03.12	28.12.12	19.12.14	9.4	33.1										BBB/Baa1/BBB	Финансы	
ВТБ БО-7	10 000 R	7.95	27.04.12	01.02.13	23.01.15	10.5	34.2	100.30	0.04	50 250	100.20	100.35	7.74		7.47	0.77	BBB/Baa1/BBB	Финансы	
ВТБ Лизинг-1	3 692 R	7.10	10.05.12	14.05.12	06.11.14	1.9	31.7	100.00		15 000	99.65	100.40		6.99		6.79	0.14	BBB/BBB	Финансы
ВТБ Лизинг-2	5 385 R	6.45	10.04.12	10.01.13	07.07.15	9.8	39.6				98.80						BBB/BBB	Финансы	
ВТБ Лизинг-3	3 462 R	6.90	12.06.12	11.09.13	07.06.16	17.8	50.7				98.15	99.50					BBB/BBB	Финансы	
ВТБ Лизинг-4	3 462 R	6.65	12.06.12	13.03.13	07.06.16	11.8	50.7	99.00		1 500	98.80	99.00		8.03		6.56	0.79	BBB/BBB	Финансы
ВТБ Лизинг-7	3 846 R	8.15	06.06.12	04.06.14	30.11.16	26.6	56.5				99.90	100.50					BBB/BBB	Финансы	
ВТБ Лизинг-8	4 231 R	7.80	08.05.12		01.08.17		64.5	100.10	0.00	7 181	100.04	100.20			7.43		BBB/BBB	Финансы	
ВТБ Лизинг-9	4 231 R	7.00	09.05.12		02.08.17		64.5				98.10						BBB/BBB	Финансы	
ВТБ-5	15 000 R	7.40	19.04.12		17.10.13		19.0	99.73	(0.17)	2 550	99.51	99.60		7.77	6.90	1.39	BBB/Baa1/BBB	Финансы	
ВТБ-6	15 000 R	7.20	11.04.12	13.07.12	06.07.16	3.8	51.6	100.01	0.02	43 105	99.95	100.02	7.22		6.56	0.29	BBB/Baa1/BBB	Финансы	
ВЭБ Лизинг-01	5 000 R	8.50	12.07.12	14.07.15	02.07.20	39.9	99.6										BBB/BBB	Финансы	
ВЭБ Лизинг-03	5 000 R	7.50	13.04.12	16.04.14	02.04.21	25.0	108.6				92.00	99.70					BBB/BBB	Финансы	
ВЭБ Лизинг-04	5 000 R	8.60	13.04.12	13.04.16	02.04.21	48.9	108.6	98.62	0.31	14 000	98.00	98.70	9.20		7.81	3.10	BBB/BBB	Финансы	
ВЭБ Лизинг-05	5 000 R	8.60	13.04.12	13.04.16	02.04.21	48.9	108.6	98.70		11 423	98.00	99.10	9.17		7.80	3.10	BBB/BBB	Финансы	
ВЭБ Лизинг-06	10 000 R	9.00	07.08.12		25.01.22		118.4	100.77	0.07	104 401	100.70	100.80		8.85	8.72	2.32	BBB/BBB	Финансы	
ВЭБ Лизинг-08	5 000 R	8.80	01.05.12	31.10.14	19.10.21	31.5	115.1				100.71	102.00					BBB/BBB	Финансы	
ВЭБ Лизинг-09	5 000 R	8.80	02.05.12	03.11.14	20.10.21	31.6	115.2	100.80	(0.05)	10 000	100.60	100.95	8.60		8.09	2.14	BBB/BBB	Финансы	
ВЭБ-01В	500 \$	3.30	21.08.12	21.02.13	20.02.15	11.2	35.1										BBB/Baa1/BBB	Финансы	
ВЭБ-06	10 000 R	7.90	24.04.12	21.10.17	13.10.20	67.2	102.9	96.30		10 003	96.50	97.19	8.93		7.54	4.10	BBB/Baa1/BBB	Финансы	
ВЭБ-08	15 000 R	6.90	24.04.12	24.10.13	13.10.20	19.2	102.9				98.25	99.15					BBB/Baa1/BBB	Финансы	
ВЭБ-09	15 000 R	7.90	29.03.12	25.03.16	18.03.21	48.3	108.1	97.89	(0.04)	321 097	97.85	98.07			6.58	3.12	BBB/Baa1/BBB	Финансы	
ВЭБ-10	15 000 R	8.50	03.04.12	29.09.16	21.09.21	54.4	114.2				95.00	100.00					BBB/Baa1/BBB	Финансы	
ВЭБ-21	15 000 R	8.40	11.09.12	12.03.15	17.02.32	35.8	239.2										BBB/Baa1/BBB	Финансы	
ГазпрНефть БО-5	10 000 R	7.15	10.04.12		09.04.13		12.7	99.80		7 000	99.25	99.90		7.44	6.39	0.94	/Baa3/BBB-	Нефть и газ	
ГазпрНефть БО-6	10 000 R	7.15	10.04.12		09.04.13		12.7				99.70	99.90					/Baa3/BBB-	Нефть и газ	
ГазпрНефть-03	8 000 R	14.75	17.07.12	23.07.12	12.07.16	4.2	51.8	102.60	(0.10)	509	102.51	102.65	6.61		13.81	0.32	/Baa3/BBB-	Нефть и газ	
ГазпрНефть-04	10 000 R	8.20	17.04.12	16.04.18	09.04.19	73.0	84.8	99.00	0.25	10 000	99.00	99.35	8.58		7.51	4.36	/Baa3/BBB-	Нефть и газ	
ГазпрНефть-08	10 000 R	8.50	07.08.12		02.02.16		46.6	100.71	0.01	150 031	99.50	101.00		8.44	8.25	3.10	/Baa3/BBB-	Нефть и газ	
ГазпрНефть-09	10 000 R	8.50	07.08.12	08.02.16	26.01.21	46.8	106.4	100.84	0.29	2	100.45	101.22	8.39		8.24	3.10	/Baa3/BBB-	Нефть и газ	
ГазпрНефть-10	10 000 R	8.90	07.08.12	05.02.18	26.01.21	70.7	106.4				101.90	110.04					/Baa3/BBB-	Нефть и газ	
ГазпрНефть-11	10 000 R	8.25	07.08.12	09.02.15	25.01.22	34.8	118.4	100.83	0.03	706 244	100.90	101.00	8.06		8.00	2.41	/Baa3/BBB-	Нефть и газ	
Газпром-09	5 000 R	7.23	15.08.12		12.02.14		22.9	99.50		1 000	99.10	99.50		7.63	7.13	1.68	BBB/Baa1/BBB	Нефть и газ	
Газпром-11	5 000 R	13.75	26.06.12		24.06.14		27.2				113.40	113.60					BBB/Baa1/BBB	Нефть и газ	
Газпром-13	10 000 R	13.12	26.06.12		26.06.12		3.3	101.83	0.15	819	101.68	101.84		6.16	12.28	0.26	BBB/Baa1/BBB	Нефть и газ	
ГазпромК-3	15 000 R	7.50	10.05.12	14.11.12	06.11.14	7.9	31.7	100.31	0.02	81 089	100.21	100.30	7.04		7.02	0.59	BBB/Baa1/BBB	Нефть и газ	
ГЭС-1	1 500 R	8.00	20.06.12		20.06.12		3.1				94.03	100.15						Электроэнерг.	
ГЭС-2	1 500 R	12.00	24.04.12		23.04.13		13.2				95.01	103.89						Электроэнерг.	
Гидромашс-2	3 000 R	10.75	17.08.12		13.02.15		34.9				101.20	101.89						Машиностр. и пр.	
ГлавнаяДорога-3	8 000 R	11.30	19.11.12		30.10.28		199.6					102.00						Строительство	
Глобэкс БО-1	5 000 R	8.30	16.08.12		16.02.13		11.0	99.72	(0.18)	65	99.56	99.90		8.74	8.16	0.83	BB/BB	Финансы	
Глобэкс БО-2	5 000 R	9.90	22.07.12		22.07.13		16.1	102.00	0.66	5 501		101.35		8.42	9.41	1.18	BB/BB	Финансы	
Глобэкс БО-3	3 000 R	8.10	08.06.12	13.06.12	08.12.13	2.9	20.7				100.00	100.07					BB/BB	Финансы	
Глобэкс БО-4	3 000 R	6.95	01.08.12	03.08.12	01.08.14	4.5	28.5										BB/BB	Финансы	
Глобэкс БО-5	2 000 R	8.10	08.06.12	13.06.12	08.12.13	2.9	20.7					100.06					BB/BB	Финансы	
Глобэкс БО-6	2 000 R	6.95	01.08.12	03.08.12	01.08.14	4.5	28.5										BB/BB	Финансы	
ГПБ БО-1	10 000 R	7.75	08.06.12		08.12.13		20.7				99.35	99.90					/Baa3/BB+	Финансы	
ГПБ БО-2	10 000 R	6.75	18.07.12	23.07.13	18.07.14	16.2	28.0				98.30	98.40					/Baa3/BB+	Финансы	
ГПБ БО-3	10 000 R	8.50	01.08.12	05.02.14	01.02.15	22.7	34.5	100.21	0.23	282 762	100.15	100.23	8.51		8.27	1.62	/Baa3/BB+	Финансы	
ГПБ БО-4	10 000 R	8.50	20.06.12	24.12.12	20.12.14	9.2	33.1	100.74		475	85.70	100.74	7.53		8.10	0.69	/Baa3/BB+	Финансы	
ГПБ Ипотека	879 R	8.00	29.03.12		29.12.36		297.6	100.00		6 900	99.70	100.00		8.24	6.65	9.96		Финансы	
ГПБ Ипотека2-1	4 348 R	7.50	25.03.12		25.06.41		351.5											Финансы	
ГПБ-2	5 000 R	6.54	23.05.12		20.11.13		20.1											/Baa3/BB+	Финансы
ГПБ-4	20 000 R	6.85	17.05.12		15.11.12		8.0											/Baa3/BB+	Финансы
ГПБ-5	20 000 R	6.85	24.05.12		22.11.12		8.2											/Baa3/BB+	Финансы
ГСС БО-1	3 000 R	8.25	22.06.12	25.12.12	20.12.13	9.3	21.1												

Рынок рублевых облигаций

Выпуск	Объем, млн	Купон, %	Дата			Месяцев до		Цена	Изм.	Торговый объем, шт	Котировки		Доходность, %			Дюр, лет	Рейтинг F/M/S	Сектор
			купона	оферты	погаш	офрт	погаш				покупка	продажа	офрт	погаш	текуц			
КОРПОРАТИВНЫЕ РУБЛЕВЫЕ ОБЛИГАЦИИ																		
ЕвразХолдинг-1	10 000 R	9.25	23.03.12	26.03.13	13.03.20	12.3	95.9	101.26	(0.14)	142 692	101.30	101.40	8.04	6.25	0.88	BB-/B1/B+	МГД	
ЕвразХолдинг-2	10 000 R	9.95	30.04.12	28.10.15	19.10.20	43.4	103.1	102.44	0.44	164 520	101.01	102.79	9.33	8.95	2.76	BB-/B1/B+	МГД	
ЕвразХолдинг-3	5 000 R	9.25	23.03.12	26.03.13	13.03.20	12.3	95.9	101.32	0.05	105 250	101.21	101.50	7.97	6.25	0.88	BB-/B1/B+	МГД	
ЕвразХолдинг-4	5 000 R	9.95	30.04.12	28.10.15	19.10.20	43.4	103.1	102.42	0.12	285 000	102.40	102.55	9.33	8.95	2.76	BB-/B1/B+	МГД	
ЕвразХолдинг-5	5 000 R	8.40	07.06.12	03.06.16	27.05.21	50.6	110.4	96.56		126 528	96.55	97.74	9.61	8.29	3.23	BB-/B1/B+	МГД	
ЕвразХолдинг-7	15 000 R	8.40	05.06.12	01.06.16	25.05.21	50.5	110.3	97.00	1.30	30 001	96.55	97.00	9.47	8.24	3.23	BB-/B1/B+	МГД	
ЕвроХим-2	5 000 R	8.90	03.07.12	03.07.15	26.06.18	39.5	75.3	100.08		20	100.06	100.08	9.04	8.57	2.64	BB/BB	Хим. пром.	
ЕвроХим-3	5 000 R	8.25	23.05.12	23.11.15	14.11.18	44.2	80.0				97.51	98.49				BB/BB	Хим. пром.	
ЕЭСК-2	1 000 R	8.74	05.04.12		05.04.12		0.6				99.50							Электроэнерг.
Желдорип-2	2 500 R	12.00	19.04.12		19.04.12		1.1				99.30	101.89						Финансы
Желдорип-3	2 000 R	13.00	21.03.12		19.09.12		6.1											Финансы
Запсиб БО-1	2 000 R	9.75	22.06.12	27.12.12	20.06.14	9.3	27.1				99.00	100.00				//B	Финансы	
Заречная-01	3 000 R	10.80	29.06.12	12.01.15	21.12.18	33.9	81.2											МГД
Зенит БО-1	5 000 R	7.10	07.04.12	11.04.12	07.04.13	0.8	12.7	100.00	0.00	7 500	99.96	100.00	6.44	6.26	0.06	V+/Ba3/	Финансы	
Зенит БО-2	5 000 R	7.75	22.03.12	26.09.12	22.09.13	6.3	18.2									V+/Ba3/	Финансы	
Зенит БО-3	3 000 R	8.75	15.05.12	19.11.12	15.11.14	8.1	32.0	100.37	(0.08)	65 460	100.35	100.39	6.16	8.18	0.15	V+/Ba3/	Финансы	
Зенит БО-4	3 000 R	8.90	07.08.12	11.02.13	07.02.15	10.8	34.7	100.30	(0.06)	300	100.30	100.43	8.65	8.67	0.81	V+/Ba3/	Финансы	
Зенит БО-5	3 000 R	8.90	14.08.12	18.02.13	14.02.15	11.1	34.9	100.35		10 000	100.30	100.43	8.55	8.68	0.83	V+/Ba3/	Финансы	
Зенит БО-6	5 000 R	7.25	26.05.12	28.11.12	26.05.14	8.4	26.3	99.45	0.02	115	99.31	99.45	8.15	6.93	0.63	V+/Ba3/	Финансы	
Зенит-5	5 000 R	7.50	05.06.12	07.06.12	04.06.13	2.7	14.6	99.95	0.05	160	99.89	99.95	7.60	7.17	0.21	V+/Ba3/	Финансы	
Зенит-6	3 000 R	8.00	03.07.12	05.07.12	01.07.14	3.6	27.5				99.95	100.00				V+/Ba3/	Финансы	
ЗолСелигд-3	1 500 R	16.50	31.05.12	06.06.12	29.05.14	2.6	26.4				101.01							МГД
ЗСД-1	5 000 R	8.75	05.06.12	29.04.16	13.05.31	49.4	230.0				99.10	99.55						Строительство
ЗСД-2	5 000 R	8.75	05.06.12	29.04.16	13.05.31	49.4	230.0				99.20	100.10						Строительство
ЗСД-3	5 000 R	9.15	31.08.12	28.02.17	06.02.32	59.4	238.8											Строительство
ЗСД-4	5 000 R	9.15	31.08.12	28.02.17	06.02.32	59.4	238.8											Строительство
ЗСД-5	5 000 R	9.15	31.08.12	28.02.17	06.02.32	59.4	238.8											Строительство
ИАВ1-1	2 932 R	8.95	10.05.12		10.08.44		389.0											Финансы
ИАВ1-2	1 140 R				10.08.44		389.0											Финансы
ИАРТ-1	1 000 R	8.50	31.07.12		04.08.13		16.6				1.00							Финансы
ИКС5-1	9 000 R	7.95	03.07.12		01.07.14		27.5				96.26	98.50				//B+	Потреб. усл.	
ИКС5-4	8 000 R	7.75	07.06.12	06.06.14	02.06.16	26.6	50.5				97.67	98.11				//B+	Потреб. усл.	
ИнеТоргБ БО-1	2 000 R	9.60	25.05.12	01.06.12	25.11.13	2.5	20.3			50 000	99.75	100.25				/B2/	Финансы	
ИнеТоргБ-4	1 500 R	9.00	08.04.12		08.10.12		6.7	100.10		20 000			8.89	7.89	0.50	/B2/	Финансы	
ИнгБанк-1	5 000 R	7.73	16.04.12		23.07.14		28.2				99.02	99.59				/Baa1/	Финансы	
ИнгБанк-2	5 000 R	8.25	12.05.12		18.11.14		32.1					100.00				/Baa1/	Финансы	
Интурист-2	2 000 R	14.00	22.05.12	25.05.12	21.05.13	2.2	14.1	100.50	0.00	500	100.31	100.35	10.79	12.94	0.17		Потреб. усл.	
Иркут БО-1	5 000 R	9.25	11.09.12		10.09.13		17.8				101.20	101.40				/Ba2/	Машиностр. и пр.	
ИркутЭнерго БО-1	3 000 R	7.60	10.04.12		08.04.14		24.7				92.00	101.10				/отзван/отзван	Электроэнерг.	
ИркутЭнерго-1	5 000 R	15.50	31.05.12		28.11.13		20.4									/отзван/отзван	Электроэнерг.	
ИтераФ-1	5 000 R	8.50	22.05.12		20.11.12		8.1				98.27	99.65						Нефть и газ
Камаз БО-1	2 000 R	9.00	18.06.12	19.12.12	16.12.13	9.1	21.0	100.12		189 250	99.35	100.24	8.92	8.61	0.67		Машиностр. и пр.	
Камаз БО-2	3 000 R	8.60	07.08.12		04.02.14		22.6				96.02	99.99						Машиностр. и пр.
Карусель-1	3 000 R	12.00	13.09.12		12.09.13		17.9									//B+	Потреб. усл.	
КаспЭнергия-1	1 000 R	12.50	24.04.12	27.04.12	23.10.12	1.3	7.2	100.00		1	99.20	100.00	11.89	11.30	0.10		Нефть и газ	
КВАДРА-1	5 000 R	8.00	31.05.12		31.05.12		2.4											Электроэнерг.
КЕДР БО-1	1 500 R	9.25	28.06.12	09.01.13	28.06.14	9.8	27.4	99.00	0.00	2 000	98.90	100.02	10.77	8.98	0.69	/B2/	Финансы	
КИТ ФинансКап-2	4 000 R	11.00	12.06.12		10.06.14		26.8									V/отзван/отзван	Финансы	
Кохс БО-2	5 000 R	8.70	30.05.12		28.05.14		26.3				95.02	96.68				/B2/B	МГД	
Комос БО-1	1 500 R	11.00	19.07.12		17.07.14		28.0	98.02		501	97.01	98.25	12.80	10.85	1.24		Сельск. хоз.	
Копейка БО-1	3 000 R	9.50	24.04.12	30.07.12	23.07.13	4.4	16.2	100.45	0.00	32 000	100.40	100.75	8.29	8.85	0.32	//B+	Потреб. усл.	
Копейка БО-2	3 000 R	9.00	03.04.12		01.10.13		18.5	100.60	0.25	12	100.20	100.60		8.82	7.81	1.32	//B+	Потреб. усл.
Крайинв БО-1	1 500 R	9.25	19.04.12	23.10.12	19.04.14	7.2	25.1	99.55		2 000	99.20	99.50	10.17	8.42	0.52	V+/B+	Финансы	
КредЕврБ БО-1	5 000 R	8.10	27.04.12		27.04.14		25.3				94.00	97.59				BB-/Ba3/	Финансы	
КредЕврБ БО-2	5 000 R	10.00	10.08.12	12.02.14	10.02.15	22.9	34.8	100.00		147 500	99.80	100.15	10.20	9.76	1.60	BB-/Ba3/	Финансы	
КредЕврБ-6	4 000 R	8.30	21.08.12	22.08.12	18.02.14	5.2	23.1	100.05		100 000	99.95	100.20	8.21	8.14	0.40	BB-/Ba3/	Финансы	
КузбассЭнерго-1	10 000 R	8.05	25.06.12	25.06.14	14.06.21	27.3	111.0				95.00	96.75					Электроэнерг.	
КузбассЭнерго-2	5 000 R	8.70	26.04.12	26.04.16	15.04.21	49.3	109.0	95.10	(0.26)	1 600	93.01	95.10	10.43	8.40	3.08		Электроэнерг.	
Куйбышевваз-4	2 000 R	8.60	12.04.12	21.04.14	07.04.16	25.1	48.7	97.70		240	97.54	98.20	10.06	7.85	1.70		Хим. пром.	
ЛенСпецСМУ БО-2	1 500 R	14.50	24.05.12		23.05.13		14.2				103.25	104.00				//B	Строительство	
ЛенСпецСМУ-1	800 R	16.00	10.06.12		07.12.12		8.7				103.05	103.50				//B	Строительство	
ЛенЭнерго-3	3 000 R	8.02	18.04.12		18.04.12		1.0	100.15	0.10	9	100.00	100.20		5.83	7.28	0.09	/Ba2/	Электроэнерг.
ЛОКО Банк БО-1	2 500 R	9.80	09.08.12		06.02.14		22.7	100.18		102 300	100.26	100.43				V+/B2/	Финансы	
ЛОКО Банк-5	2 500 R	8.10	26.07.12	02.08.12	23.07.15	4.5	40.2				97.00	99.93				V+/B2/	Финансы	
ЛСР БО-1	1 500 R	10.50	26.06.12	02.07.12	25.06.13	3.5	15.3				100.45	100.60				V/B2/	Строительство	
ЛСР БО-2	2 000 R	10.00	11.09.12		10.09.13		17.8	99.28	(0.23)	2 995	99.07	99.25	10.77	9.95	1.28	V/B2/		

Рынок рублевых облигаций

Выпуск	Объем, млн	Купон, %	Дата			Месяцев до		Цена	Изм.	Торговый объем, шт	Котировки		Доходность, %			Дюр, лет	Рейтинг F/M/S	Сектор
			купона	оферты	погаш	офрт	погаш				покупка	продажа	офрт	погаш	текущ			
КОРПОРАТИВНЫЕ РУБЛЕВЫЕ ОБЛИГАЦИИ																		
Магнит БО-6	5 000 R	7.75	24.04.12		22.04.14		25.2				98.40	98.75					Потреб. усл.	
Магнит-2	5 000 R	8.20	23.03.12		23.03.12		0.2	100.00	0.00	9 212	100.00	100.03		5.79	5.63	0.02	Потреб. усл.	
Макропром-1	1 000 R		28.08.12		26.02.13		11.3										Строительство	
МБPP-2	3 000 R	7.00	29.03.12		28.03.13		12.3				97.66						V+/B1/ Финансы	
МБPP-3	3 000 R	8.25	24.04.12		23.04.13		13.2										V+/B1/ Финансы	
МБPP-4	5 000 R	9.50	30.08.12		27.02.14		23.4										V+/B1/ Финансы	
МБPP-5	5 000 R	9.50	14.06.12	17.12.12	12.06.14		26.8				100.04	101.00					V+/B1/ Финансы	
МДМ Банк БО-1	5 000 R	12.75	31.05.12		29.11.12		8.4				103.02	103.17					BB/Ba2/BB- Финансы	
МДМ Банк БО-2	5 000 R	8.15	23.03.12		21.03.14		24.1										BB/Ba2/BB- Финансы	
МДМ Банк БО-4	5 000 R	9.50	16.06.12	20.12.12	16.12.14	9.1	33.0	100.61	0.09	21 185	100.68	100.80	8.72	9.02	0.67		BB/Ba2/BB- Финансы	
МДМ Банк-7	5 000 R	11.75	19.07.12		19.07.12		4.0				101.05	101.35					BB/Ba2/BB- Финансы	
МДМ Банк-8	10 000 R	9.00	12.04.12	09.07.13	09.04.15	15.7	36.7	100.25	(0.05)	79 947	100.25	100.33	8.95	9.08	8.00	1.12	BB/Ba2/BB- Финансы	
Медведь-2	1 000 R	12.50	28.05.12	03.09.12	22.08.16	5.6	53.2										Финансы	
МеталКомБ БО-1	1 500 R	8.70	02.08.12	02.02.13	02.08.14	10.6	28.5										/B3/ Финансы	
МеталКомБ-1	900 R	9.40	29.05.12		26.11.13		20.3				85.00	98.50					/B3/ Финансы	
МеталлСервис-1	1 500 R	9.00	23.05.12		23.05.12		2.2					100.70					Потреб. усл.	
Мечел БО-1	5 000 R	8.10	11.05.12		09.11.12		7.8	99.72	(0.03)	3 120	99.60	99.73		8.63	7.62	0.58	/B1/ МГД	
Мечел БО-2	5 000 R	9.75	11.09.12		12.03.13		11.8	100.75	0.50	2	99.61	100.70		9.08	9.56	0.89	/B1/ МГД	
Мечел БО-3	5 000 R	9.75	25.04.12		24.04.13		13.2				99.40	101.00					/B1/ МГД	
Мечел БО-4	5 000 R	10.25	14.08.12	11.02.14	10.02.15	22.8	34.8	100.24	(0.06)	97 336	100.10	100.25	10.32	10.00	1.60		/B1/ МГД	
Мечел-02	5 000 R	7.40	13.06.12		12.06.13		14.8	98.00	(0.25)	5 342	97.51	98.00		9.29	7.24	1.09	/B1/ МГД	
Мечел-04	5 000 R	19.00	26.04.12	30.07.12	21.07.16	4.4	52.1	103.69	(0.26)	874	103.67	103.90	8.47	16.99	0.32		/B1/ МГД	
Мечел-05	5 000 R	12.50	17.04.12	19.10.12	09.10.18	7.1	78.8	102.26	0.46	6 301	102.00	102.40	8.64	11.23	0.52		/B1/ МГД	
Мечел-13	5 000 R	10.00	04.09.12	03.09.15	25.08.20	41.6	101.3	99.04		397 577	98.51	99.70	10.58	9.95	2.71		/B1/ МГД	
Мечел-14	5 000 R	10.00	04.09.12	03.09.15	25.08.20	41.6	101.3	99.00		453 742	98.50	99.70	10.60	9.95	2.71		/B1/ МГД	
Мечел-15	5 000 R	8.25	21.08.12	20.02.14	09.02.21	23.1	106.8	96.67		50 003	95.00	99.99	10.42	8.38	1.64		/B1/ МГД	
Мечел-16	5 000 R	8.25	21.08.12	20.02.14	09.02.21	23.1	106.8	96.60		198 999	95.61	97.56	10.46	8.38	1.64		/B1/ МГД	
Мечел-17	5 000 R	8.40	07.06.12	06.06.16	27.05.21	50.7	110.4	94.00	0.01	663 019	93.01	94.50	10.42	8.51	3.20		/B1/ МГД	
Мечел-18	5 000 R	8.40	07.06.12	06.06.16	27.05.21	50.7	110.4	93.63	(0.37)	666 088	93.01	96.21	10.54	8.54	3.19		/B1/ МГД	
Мечел-19	5 000 R	8.40	12.06.12	09.06.16	01.06.21	50.8	110.5	94.50		56 300	94.00	95.50	10.26	8.49	3.22		/B1/ МГД	
МИА-1	220 R	10.00	24.03.12		20.09.12		6.1										/Ba2/ Финансы	
МИА-4	2 000 R	7.35	05.04.12	18.10.12	01.10.15	7.0	42.5										/Ba2/ Финансы	
МИА-5	2 000 R	7.90	19.04.12	25.07.13	17.07.14	16.2	28.0					100.00					/Ba2/ Финансы	
Микоян-2	2 000 R	11.30	09.08.12		07.02.13		10.7				90.00						Потреб. тов.	
Миракс-4	1 404 R	17.00	17.06.12		17.09.12		6.0										отзван/отзван/ Строительство	
Мираторг БО-1	3 000 R	8.75	31.07.12	17.07.14	29.07.14	28.0	28.4										Потреб. тов.	
Мираторг-1	2 500 R	6.00	02.08.12		02.08.12		4.5				98.08	99.97					Потреб. тов.	
МКБ БО-1	3 000 R	8.50	22.08.12	01.03.13	22.02.14	11.4	23.2	98.30	0.05	100	90.00	98.76	10.65	8.49	0.83		V+/B1/ Финансы	
МКБ БО-4	5 000 R	8.00	15.04.12	19.10.12	15.04.14	7.1	24.9	99.00	(0.01)	169 600	98.94	99.20	9.94	7.29	0.51		V+/B1/ Финансы	
МКБ БО-5	5 000 R	9.20	23.06.12		23.06.14		27.2	96.35	0.38	80 310	95.76	96.00		11.32	9.15	1.85		V+/B1/ Финансы
МКБ-5	2 000 R	7.40	25.04.12		25.04.12		1.2				99.90	100.10					V+/B1/ Финансы	
МКБ-6	2 000 R	9.40	07.08.12		07.08.12		4.7				97.00						V+/B1/ Финансы	
МКБ-7	2 000 R	9.76	17.07.12		14.07.15		39.9				100.28	100.60					V+/B1/ Финансы	
МКБ-8	3 000 R	9.00	11.04.12		08.04.15		36.7				96.00						V+/B1/ Финансы	
ММК БО-1	5 000 R	6.90	17.05.12		15.11.12		8.0				99.00	100.00					BB+/Ba3/отзван МГД	
ММК БО-4	5 000 R	7.65	30.08.12		27.02.14		23.4				98.50	99.10					BB+/Ba3/отзван МГД	
ММК БО-5	8 000 R	7.65	05.04.12		04.04.13		12.6	99.89		36 929	99.83	100.00		7.86	6.66	0.93	BB+/Ba3/отзван МГД	
ММК БО-6	5 000 R	7.20	12.07.12		10.07.14		27.7	97.21	(0.07)	10 000	96.21	98.00		8.71	7.18	1.98	BB+/Ba3/отзван МГД	
ММК БО-7	5 000 R	7.25	24.07.14		22.07.14		28.1										BB+/Ba3/отзван МГД	
ММК БО-8	5 000 R	8.19	16.08.12	21.08.13	12.02.15	17.1	34.9	100.23		292 800	100.30	100.45	8.13	8.01	1.26		BB+/Ba3/отзван МГД	
МОИА-3	4 000 R	7.75	14.06.12		14.06.14		26.9										Финансы	
МойБанк-3	1 500 R	10.00	07.08.12		07.08.12		4.7				99.22	100.00					/B3/ Финансы	
МойБанк-5	5 000 R	10.00	19.04.12	23.04.12	16.04.15	1.2	37.0				86.21	100.50					/B3/ Финансы	
Мосмарт-1	2 000 R	0.01	12.04.12		12.04.12		0.8				1.81	70.99					Потреб. усл.	
МособлгазФ-2	1 200 R	9.25	24.06.12		24.06.12		3.2	99.84	0.00	528	99.76	99.80		9.79	8.89	0.25	Электроэнерг.	
Моссельпром-2	1 500 R	12.25	12.04.12	20.04.12	10.04.14	1.1	24.8										Сельск. хоз.	
Мострансавто-1	3 225 R	11.80	19.06.12		18.12.12		9.0										//отзван Транспорт	
Мосэнерго-2	5 000 R	1.00	23.08.12	21.02.13	18.02.16	11.2	47.1				92.00	96.99					//BB Электроэнерг.	
Мосэнерго-3	5 000 R	10.25	01.06.12	06.12.12	28.11.14	8.6	32.4	102.07	(0.05)	51 925	101.05	102.10	7.22	9.50	0.64		//BB Электроэнерг.	
МОЭК-1	6 000 R	6.35	26.04.12		25.07.13		16.2	100.00		200	97.00	100.20		6.47	5.99	1.22	BB+//BB Электроэнерг.	
МП СэЖД-1-об	2 500 R	8.00	24.05.12		07.05.26		169.7										Потреб. усл.	
МРСК Урала-1	1 000 R	8.60	22.05.12		22.05.12		2.1				99.10						Электроэнерг.	
МРСК Юга-2	6 000 R	8.10	28.08.12		26.08.14		29.3				95.22	97.97					Электроэнерг.	
МТС-1	10 000 R	7.00	19.04.12		17.10.13		19.0				95.01	100.19					BB+/Ba2/BB Телеком	
МТС-2	10 000 R	7.75	24.04.12		20.10.15		43.1	98.01	(0.33)	300 003	97.41	98.28		8.56	7.27	2.86	BB+/Ba2/BB Телеком	
МТС-3	10 000 R	8.00	19.06.12	20.06.13	12.06.18	15.1	74.9				99.06	102.00					BB+/Ba2/BB Телеком	
МТС-4	15 000 R	7.60	15.05.12		13.05.14		25.8	98.96	(0.15)	136 779	98.06	99.20		8.10	6.97	1.81	BB+/Ba2/BB Телеком	
МТС-5	15 000 R	14.25	24.07.12	26.07.12	19.07.16	4.3	52.1	102.25	0.02	253 626	102.26	102.28	7.08	12.59	0.33		BB+/Ba2/BB Телеком	
МТС-7	10 000 R	8.70																

Рынок рублевых облигаций

Выпуск	Объем, млн	Купон, %	Дата			Месяцев до		Цена	Изм.	Торговый объем, шт	Котировки		Доходность, %			Дюр, лет	Рейтинг F/M/S	Сектор
			купона	оферты	погаш	офрт	погаш				покупка	продажа	офрт	погаш	текуц			
КОРПОРАТИВНЫЕ РУБЛЕВЫЕ ОБЛИГАЦИИ																		
НЛМК БО-7	10 000 R	8.95	15.05.12		11.11.14		31.8	102.30	0.26	258 565	101.97	103.00		8.10	8.21	2.18	BBB-/Baa3/BBB-	МГД
Новатэк БО-1	10 000 R	7.50	26.06.12		25.06.13		15.3	100.00	(0.10)	34 825	99.80	100.00		7.59	7.23	1.14	BBB-/Baa3/BBB-	Нефть и газ
Новиком БО-1	3 000 R	8.50	07.07.12	12.07.13	07.07.14		15.8	27.6			97.70	98.30					/B2/	Финансы
Новиком-1	2 000 R	9.00	25.05.12	01.06.12	25.11.13		2.5	20.3			99.97	100.20					/B2/	Финансы
НОК-3	1 000 R	12.50	28.08.12		26.08.14		29.3											МГД
Номос БО-1	5 000 R	9.10	24.08.12		24.02.14		23.3	100.60	0.50	7 419	100.50	100.61		8.91	8.88	1.67	BB/Baa3/	Финансы
Номос БО-2	5 000 R	8.00	18.04.12	22.04.13	18.10.14		13.2	31.0	(0.08)	3 400	99.90	100.10		8.13	7.28	0.96	BB/Baa3/	Финансы
Номос-09	5 000 R	6.25	15.06.12	20.06.12	14.06.13		3.1	14.9	0.05	7	99.60	100.00		7.21	6.03	0.23	BB/Baa3/	Финансы
Номос-11	5 000 R	7.40	04.07.12	09.07.12	02.07.14		3.7	27.5	0.04	50 050	99.81	100.00		7.83	7.17	0.28	BB/Baa3/	Финансы
Номос-12	5 000 R	8.50	24.08.12	28.08.13	28.08.17		17.4	65.4	100.00	30 215	99.97	100.00		8.64	8.35	1.27	BB/Baa3/	Финансы
НорНикель БО-3	15 000 R	7.00	31.07.12		30.07.13		16.4	99.42	(0.02)	35 330	99.41	99.42		7.55	6.88	1.23	BB+/Baa2/BBB-	МГД
НогаБ-1	1 000 R	11.00	15.08.12	20.02.13	12.02.14		11.1	22.9			100.00	100.10					/B3/	Финансы
НПК БО-1	5 000 R	10.00	04.09.12		03.03.15		35.5	100.70	0.00	233 538	100.70	101.00		9.93	9.78	2.39	/B1/	Транспорт
НПК БО-2	5 000 R	10.00	04.09.12		03.03.15		35.5	100.66	0.06	118 512	100.65	101.00		9.95	9.79	2.39	/B1/	Транспорт
НПК-1	2 250 R	9.25	13.04.12	12.10.12 C	10.07.15		6.8	39.7			99.60	100.25					/B1/	Транспорт
НПО Сатурн-3	3 500 R	8.00	06.06.12	06.12.12	06.06.14		8.6	26.6			2.02							Машиностр. и пр.
НФК Банк БО-1	2 000 R	10.00	15.04.12	18.10.12	15.04.14		7.0	24.9			99.26	99.50					/B3/B	Финансы
ОАК-1	46 280 R	8.00	11.09.12		17.03.20		96.0											Машиностр. и пр.
ОбКондитер-1	3 000 R	10.75	16.05.12		16.05.12		1.9										/B/	Потреб. тов.
ОбКондитер-2	3 000 R	10.50	18.04.12	20.04.12	17.04.13		1.1	13.0									/B/	Потреб. тов.
Оборонпром-1	21 091 R	8.00	20.04.12		24.04.20		97.3											Машиностр. и пр.
ОГКБ-1	5 000 R	7.25	19.04.12		19.04.12		1.1											Электроснабж.
ОИЖК-2	1 500 R	11.00	14.08.12		07.02.17		58.8											Финансы
ОМЗ-6	1 600 R	8.25	01.06.12		31.05.13		14.4										/B-	Машиностр. и пр.
Открытие-01	5 000 R	9.00	17.04.12		14.10.14		30.9	100.00	0.00	409 400				9.14	8.13	2.09		Финансы
Открытие-02	5 000 R	10.75	28.06.12	31.12.13	22.12.16		21.5	57.2	0.00	739 650			10.98		10.30	1.47		Финансы
ОТП Банк БО-1	5 000 R	7.95	31.07.12		29.07.14		28.4											BB/Baa2/
ОТП Банк БО-2	6 000 R	10.50	04.09.12	06.03.14	03.03.15		23.6	35.5	0.91	15 048	99.85	100.05	11.26		10.43	1.64		BB/Baa2/
ОТП Банк БО-3	4 000 R	10.50	03.05.12	03.11.12	30.10.14		7.6	31.4			100.99	101.05						BB/Baa2/
ОТП Банк-2	2 500 R	8.25	27.03.12		25.03.14		24.2				96.29	96.35						BB/Baa2/
Первобанк БО-1	1 500 R	8.10	25.04.12	02.05.12	24.04.13		1.5	13.2										/B3/
Первобанк БО-2	1 500 R	8.50	12.04.12	18.10.12	10.04.14		7.0	24.8	99.47	43 701	99.37	99.65	9.58		7.63	0.50		/B3/
Петрокоммерц БО-1	3 000 R	8.90	04.09.12	06.09.13	03.03.15		17.7	35.5				101.00						/Baa3/B+
Петрокоммерц-5	5 000 R	12.75	19.06.12	24.12.12	21.12.14		9.2	33.1				104.00						/Baa3/B+
Петрокоммерц-6	3 000 R	7.75	22.08.12		22.08.12		5.2				99.85	100.16						/Baa3/B+
Петрокоммерц-7	3 000 R	7.00	22.08.12		22.08.12		5.2	99.60		1 000	99.60	99.80		8.00	6.91	0.40		/Baa3/B+
ПИА АИЖК-1	688 R	6.94	15.05.12		15.02.39		323.2				99.75	100.15						/Ba1/
Полипласт-2	800 R	12.25	11.09.12	14.09.12	11.03.14		5.9	23.8	0.12	11 923	99.31	99.50	13.88		12.17	0.43		
ПочтаРос	7 000 R	8.25	27.03.12	28.03.14	22.03.16		24.3	48.2	99.40	1 386	99.25	99.50	8.73		6.53	1.69		
ПромсвБ БО-2	5 000 R	8.75	22.08.12	28.02.13	18.02.15		11.4	35.1	0.02	65 463	100.05	100.10	8.77		8.58	0.84		BB-/Baa2/отзван
ПромсвБ БО-3	5 000 R	8.60	07.08.12		04.02.14		22.6	99.00	(0.43)	10 018	99.00	99.30		9.36	8.49	1.62		BB-/Baa2/отзван
ПромсвБ БО-4	5 000 R	8.75	22.08.12	28.02.13	18.02.15		11.4	35.1	100.06	1 700	100.05	100.10	8.80		8.58	0.84		BB-/Baa2/отзван
ПромсвБ-5	4 500 R	7.75	17.05.12		17.05.12		2.0	100.02	0.02	1 404	100.00	100.08		7.41	7.31	0.16		BB-/Baa2/отзван
ПромсвБ-6	5 000 R	8.25	18.06.12		17.06.13		15.0				99.30	99.84						BB-/Baa2/отзван
ПромТрактор-3	5 000 R	11.25	25.07.12		24.07.13		16.2	95.00	0.26	413	95.00	96.00		15.98	11.46	1.10		
ПротонФ-1	1 000 R	9.00	12.06.12		12.06.12		2.8											
ПрофМедиа-1	3 000 R	10.50	19.07.12	23.07.13	16.07.15		16.2	39.9	99.46	362	98.56	100.10	11.17		10.21	1.14		/B+
Разгуляй БО-16	3 000 R	12.00	09.05.12	14.11.12	07.05.14		7.9	25.6	99.01	600	99.00	99.19	13.93		11.19	0.54		
Разгуляй-4	3 000 R	0.00	23.05.12		22.05.13		14.1				75.21	93.99						
Разгуляй-5	2 000 R	0.00	25.04.12		23.10.13		19.2											
Райффайзен БО-7	5 000 R	7.50	30.05.12		27.11.13		20.4				98.25	101.75						
Райффайзен-4	10 000 R	8.75	05.06.12		03.12.13		20.5	101.00		10 000	100.80	101.10		8.23	8.25	1.48		BBB+/Baa3/BBB
РГС Б-3	2 000 R	9.80	29.08.12	04.03.13	31.08.14		11.5	29.5	100.01	51 853	99.96	100.07	9.95		9.63	0.85		/B2/
РГС Б-4	3 000 R	8.75	30.06.12	03.07.13	03.07.15		15.5	39.5	98.54	1 000	98.26	98.54	10.16		8.55	1.12		/B2/
Ремпутьмаш-1	2 300 R	8.50	26.04.12		20.10.16		55.1											
РенКап БО-3	3 000 R	9.90	05.08.12	12.08.13	05.08.14		16.8	28.6										
РенКап-2	3 000 R	10.50	04.04.12		04.04.12		0.6	100.10	0.00	991	100.09	100.14		7.38	8.96	0.05		B/B3/B
РенКап-3	4 000 R	9.25	06.06.12		06.06.12		2.6	100.15	0.00	801	100.16	100.29		8.40	8.79	0.21		B/B3/B
РЖД БО-1	15 000 R	9.40	06.06.12		05.12.12		8.6	101.73	0.03	83 796	99.00	101.84		6.92	8.79	0.66		BBB/Baa1/BBB
РЖД-07	5 000 R	7.55	09.05.12		07.11.12		7.7				95.00	100.49						BBB/Baa1/BBB
РЖД-09	15 000 R	6.90	16.05.12		13.11.13		19.9	99.35	0.20	60	99.06	99.25		7.42	6.56	1.46		BBB/Baa1/BBB
РЖД-10	15 000 R	15.00	06.09.12		06.03.14		23.6	114.11	(0.00)	50 001	114.01	114.25		7.28	12.95	1.67		BBB/Baa1/BBB
РЖД-11	15 000 R	7.80	23.05.12		18.11.15		44.1				98.00	99.70						BBB/Baa1/BBB
РЖД-12	15 000 R	0.10	24.05.12		16.05.19		86.0				98.33	98.90						BBB/Baa1/BBB
РЖД-13	15 000 R	0.10	06.09.12	06.09.12	06.03.14		5.7	23.6										BBB/Baa1/BBB
РЖД-14	15 000 R	9.98	10.04.12	12.04.12	07.04.15		0.8	36.7	100.23	93 745								

Рынок рублевых облигаций

Выпуск	Объем, млн	Купон, %	Дата			Месяцев до		Цена	Изм.	Торговый объем, шт	Котировки		Доходность, %			Дюр, лет	Рейтинг F/M/S	Сектор
			кулона	оферты	погаш	офрт	погаш				покупка	продажа	офрт	погаш	текуц			
КОРПОРАТИВНЫЕ РУБЛЕВЫЕ ОБЛИГАЦИИ																		
СтрТрансГаз-2	5 000 R	8.49	13.07.12		13.07.12	3.8	99.65	(0.12)	6 003	99.50	99.78		9.61	8.25	0.30		Строительство	
СтрТрансГаз-3	5 000 R	8.50	12.04.12		11.04.13	12.8	99.05		632 074	95.00	99.98		9.61	7.66	0.92		Строительство	
СудострБ БО-01	2 000 R	11.00	03.09.12	06.03.13	03.03.14	11.6				98.30	100.95					/B3/	Финансы	
СудострБ-3	1 500 R	10.00	03.09.12		03.09.12					99.25	100.20					/B3/	Финансы	
СудострБ-4	1 500 R	10.00	10.04.12	13.04.12	08.10.13	0.9	18.7	99.72	(0.17)	11 987	99.71	99.95	13.56	8.84	0.06	/B3/	Финансы	
СУЭК Финанс-1	10 000 R	9.35	06.07.12	10.07.13	26.06.20	15.7	99.4	101.40	0.29	71 500	100.11	101.40	8.30	8.89	1.14	/Ba3/	МГД	
СэтлГрупп-1	1 000 R	11.70	15.05.12		15.05.12					100.10	100.40						Строительство	
Татнефть БО-1	5 000 R	7.25	23.03.12		20.09.13											BB-/Ba2/отзван	Нефть и газ	
Таттелеком-2	1 500 R	8.25	03.05.12		01.11.12					99.50	103.18					BB-//	Телеком	
ТатфондБ БО-1	2 000 R	9.50	28.06.12	05.07.12	26.12.13	3.6	21.3	100.20	(0.12)	42 870	100.20	100.30	8.68	9.11	0.26	/B2/	Финансы	
ТатфондБ БО-2	2 000 R	8.75	19.04.12	25.10.12	17.04.14	7.3	25.0	99.90	0.00	56 427	99.86	99.90	9.01	7.96	0.52	/B2/	Финансы	
ТатфондБ БО-3	2 000 R	12.25	31.05.12	05.12.12	27.11.14	8.6	32.4	101.45	0.02	15 000	101.40	101.45	10.17	11.35	0.62	/B2/	Финансы	
ТатфондБ БО-4	3 000 R	11.25	21.08.12	26.02.13	17.02.15	11.3	35.0	100.55	0.05	8 920	100.50	100.65	10.79	10.93	0.82	/B2/	Финансы	
ТатфондБ-5	2 000 R	8.50	21.03.12		21.03.12											/B2/	Финансы	
ТатфондБ-6	2 000 R	10.25	28.08.12		26.02.13					100.40	100.50					/B2/	Финансы	
ТатфондБ-7	1 000 R	10.00	15.06.12		14.12.12			100.50		2	100.40	100.50	9.39	9.49	0.66	/B2/	Финансы	
ТВЗ БО-1	2 000 R	6.50	13.06.12		12.06.13												Машиностр. и пр.	
ТГК1-1	4 000 R	7.60	11.09.12		11.03.14					94.03	100.00						Электроэнерг.	
ТГК1-2	5 000 R	6.70	03.07.12	09.07.13	01.07.14	15.7	27.5	98.35	0.20	57 000	97.21	98.90	8.18	6.60	1.15		Электроэнерг.	
ТГК1-3	2 000 R	10.30	26.06.12		14.12.21												Электроэнерг.	
ТГК1-4	2 000 R	7.60	27.08.12		14.02.22												Электроэнерг.	
ТГК2 БО-1	5 000 R	9.00	20.03.12		17.09.13											CCC//	Электроэнерг.	
ТГК5-1	5 000 R	8.75	13.04.12	18.10.13	06.10.17	19.0	66.7	99.05		24	98.86	99.69	9.59	7.90	1.32		Электроэнерг.	
ТГК6-1	5 000 R	8.30	30.08.12	02.09.13	24.08.17	17.5	65.3	99.14	0.14	140 000	98.25	99.15	9.10	8.24	1.28		Электроэнерг.	
ТГК9-1	7 000 R	8.10	13.08.12	15.08.13	07.08.17	16.9	64.7	98.89	0.14	46 095	98.21	98.90	9.11	8.02	1.24		Электроэнерг.	
Теле2 СПб-1	5 000 R	8.40	22.06.12	22.06.16	11.06.21	51.2	110.9	97.30	0.00	300 509	98.00	99.25	9.37	8.29	3.28		Телеком	
Теле2 СПб-2	5 000 R	8.40	22.06.12	22.06.16	11.06.21	51.2	110.9	97.70	0.20	355 009	95.01	99.00	9.25	8.26	3.29		Телеком	
Теле2 СПб-3	3 000 R	8.40	22.06.12	22.06.16	11.06.21	51.2	110.9	109.90	12.60	695 608	98.00	109.90	5.81	7.35	3.44		Телеком	
Теле2 СПб-4	3 000 R	8.90	13.08.12	13.02.14	31.01.22	22.9	118.6										Телеком	
Теле2 СПб-5	4 000 R	8.90	13.08.12	13.02.14	31.01.22	22.9	118.6										Телеком	
ТехНиколь БО-1	1 500 R	13.50	12.09.12		11.09.13												Строительство	
ТехНиколь БО-2	2 500 R	13.00	22.03.12	24.09.12	19.09.13	6.2	18.1										Строительство	
ТК Финанс БО-1	500 R	10.50	27.06.12		25.06.14												Транспорт	
ТК Финанс БО-2	500 R	10.50	27.06.12		25.06.14												Транспорт	
ТКБ-2	1 800 R	8.15	20.03.12	24.09.12	15.03.16	6.2	47.9									/B1/	Финансы	
ТКС Б БО-1	1 600 R	14.22	23.03.12		20.09.13		18.1	101.48		228	101.30	101.55	13.47	9.37	1.17	B/B2/	Финансы	
ТКС Б БО-2	1 500 R	16.50	29.05.12		26.11.13		20.3	104.94	(0.25)	3 295	104.92	105.29	13.49	14.61	1.31	B/B2/	Финансы	
ТКС Б БО-3	1 500 R	14.00	21.08.12	22.08.12	18.02.14	5.2	23.1	100.47	0.07	79 536	100.41	100.57	13.00	13.62	0.38	B/B2/	Финансы	
ТКС Б-2	1 400 R	20.00	27.07.12		28.07.13		16.3	109.49	(0.01)	76	109.11	109.37	12.49	17.54	1.10	B/B2/	Финансы	
ТМК БО-1	5 000 R	8.85	24.04.12		22.10.13		19.2			96.51	100.65					/B1/B+	МГД	
ТрансАэро БО-1	2 500 R	12.50	04.09.12	05.09.13	03.03.15	17.6	35.5	100.02	(0.01)	66 352	100.01	100.03	12.81	12.30	1.23		Транспорт	
ТрансАэро-1	3 000 R	11.85	25.04.12	03.05.12	23.10.13	1.5	19.2	100.00	(0.03)	38 403	99.93	100.20	11.28	10.75	0.10		Транспорт	
ТрансКонт-1	3 000 R	9.50	28.08.12		26.02.13		11.3			96.00						BB+/Ba3/	Транспорт	
ТрансКонт-2	3 000 R	8.80	07.06.12		04.06.15		38.6			96.00	101.50					BB+/Ba3/	Транспорт	
ТрансКредБ БО-1	5 000 R	7.80	17.05.12		17.11.13		20.0	99.60	0.17	170	98.50	99.60	8.18	7.39	1.45	/Ba1/BBB-	Финансы	
ТрансКредБ-2	3 000 R	6.90	12.06.12		12.06.12		2.8			99.50	100.15					/Ba1/BBB-	Финансы	
ТрансКредБ-5	3 000 R	7.90	11.08.12		12.08.13		16.8	99.70		500	99.40	99.70	8.25	7.75	1.25	/Ba1/BBB-	Финансы	
ТрансКредБ-6	4 000 R	8.25	19.04.12		17.04.14		25.0			98.25	101.43					/Ba1/BBB-	Финансы	
ТрансКредФ-1	1 500 R	12.00	11.06.12		11.06.12		2.8			100.20							Финансы	
ТрансКредФ-2	1 500 R	12.00	03.05.12		01.11.12		7.5										Финансы	
ТрансМашХ БО-1	3 000 R	6.50	26.07.12		23.01.14		22.2										Машиностр. и пр.	
Транснефть-1	35 000 R	10.00	21.05.12	20.05.15	13.05.19	38.1	85.9			100.01						/Ba1/BBB	Нефть и газ	
Транснефть-2	35 000 R	9.75	09.10.12	08.10.15	01.10.19	42.7	90.5									/Ba1/BBB	Нефть и газ	
Транснефть-3	65 000 R	10.15	26.09.12	26.09.15	18.09.19	42.3	90.1			106.11	109.35					/Ba1/BBB	Нефть и газ	
ТрансФинМ БО-12	500 R	8.50	29.08.12		27.08.14		29.3										Финансы	
ТрансФинМ БО-13	500 R	8.50	29.08.12		27.08.14		29.3										Финансы	
ТрансФинМ-02	1 500 R	10.75	10.08.12		10.08.12		4.8										Финансы	
ТрансФинМ-03	1 500 R	8.50	12.07.12		10.07.14		27.7										Финансы	
ТрансФинМ-04	300 R	9.50	06.06.12	14.12.12	03.12.14	8.9	32.5										Финансы	
ТрансФинМ-05	300 R	9.50	06.06.12	14.12.12	03.12.14	8.9	32.5										Финансы	
ТрансФинМ-06	500 R	9.50	06.06.12	14.12.12	03.12.14	8.9	32.5										Финансы	
ТрансФинМ-07	500 R	9.50	06.06.12	14.12.12	03.12.14	8.9	32.5										Финансы	
ТрансФинМ-08	340 R	9.50	07.06.12	17.12.12	03.12.15	9.0	44.5										Финансы	
ТрансФинМ-09	340 R	9.50	07.06.12	17.12.12	03.12.15	9.0	44.5										Финансы	
ТрансФинМ-10	500 R	9.50	07.06.12	17.12.12	03.12.15	9.0	44.5										Финансы	
ТрансФинМ-11	500 R	9.50	07.06.12	17.12.12	03.12.15	9.0	44.5										Финансы	
ТрансФинМ-15	1 000 R	8.50	27.08.12	22.08.16	16.08.21	53.2	113.0										Финансы	
ТрансФинМ-16	1 000 R	9.70	22.05.12	27.11.14	09.11.21	32.4	115.8										Финансы	
ТрансФинМ-17	1 000 R	9.70	29.05.12	04.12.14	16.11.21	32.6	116.1										Финансы	
ТюменьЭнерго-2	2 700 R	8.70	29.03.12		29.03.12													

Рынок рублевых облигаций

Выпуск	Объем, млн	Купон, %	Дата			Месяцев до		Цена	Изм.	Торговый объем, шт	Котировки		Доходность, %			Дюр, лет	Рейтинг F/M/S	Сектор
			кулона	оферты	погаш	офрт	погаш				покупка	продажа	офрт	погаш	текущ			
КОРПОРАТИВНЫЕ РУБЛЕВЫЕ ОБЛИГАЦИИ																		
Формат-1	1 000 R	17.00	07.06.12	11.06.12	06.12.12	2.8	8.6										Строительство	
Фортум-2	5 000 R	6.50	08.08.12		06.02.13		10.7										Электроэнерг.	
ФСК ЭЭС-06	10 000 R	7.15	27.03.12	27.09.13	15.09.20	18.3	102.0				99.75	100.00				/Baa2/BBB	Электроэнерг.	
ФСК ЭЭС-07	5 000 R	7.50	27.04.12	26.10.15	16.10.20	43.3	103.0				98.00	98.70				/Baa2/BBB	Электроэнерг.	
ФСК ЭЭС-08	10 000 R	7.15	27.03.12	27.09.13	15.09.20	18.3	102.0				99.75	100.00				/Baa2/BBB	Электроэнерг.	
ФСК ЭЭС-09	5 000 R	7.99	27.04.12	24.10.17	16.10.20	67.3	103.0				98.20	98.85				/Baa2/BBB	Электроэнерг.	
ФСК ЭЭС-10	10 000 R	7.75	27.03.12	25.09.15	15.09.20	42.3	102.0	99.00		9 963	99.00	99.70	8.23	6.18	2.80	/Baa2/BBB	Электроэнерг.	
ФСК ЭЭС-11	10 000 R	7.99	27.04.12	24.10.17	16.10.20	67.3	103.0	98.20		2 500	98.20	98.90	8.56	7.51	4.12	/Baa2/BBB	Электроэнерг.	
ФСК ЭЭС-13	10 000 R	8.50	03.07.12		22.06.21		111.2				98.60	109.00				/Baa2/BBB	Электроэнерг.	
ФСК ЭЭС-15	10 000 R	8.75	26.04.12	29.10.14	12.10.23	31.4	138.9	102.37	0.22	509 291	102.10	102.50	7.88	7.87	2.14	/Baa2/BBB	Электроэнерг.	
ФСК ЭЭС-18	15 000 R	8.50	11.06.12	16.06.14	27.11.23	27.0	140.4	101.59		395 351	101.50	101.69	7.83	8.00	1.89	/Baa2/BBB	Электроэнерг.	
ФСК ЭЭС-19	20 000 R	7.95	19.07.12	19.07.18	06.07.23	76.1	135.7									/Baa2/BBB	Электроэнерг.	
ХКФБ БО-1	3 000 R	9.88	24.04.12	27.04.12	22.04.14	1.3	25.2	100.20	(0.02)	7 000	100.20	100.22	7.63	9.22	0.10	BB-/Ba3/отзван	Финансы	
ХКФБ БО-3	4 000 R	7.90	24.04.12	25.10.13	22.04.14	19.3	25.2	98.80		39 167	98.80	99.60	8.96	7.50	1.38	BB-/Ba3/отзван	Финансы	
ХКФБ-5	4 000 R	8.50	18.04.12		17.04.13		13.0									BB-/Ba3/отзван	Финансы	
ХКФБ-6	5 000 R	7.75	12.06.12	14.12.12	10.06.14	8.9	26.8	99.77	(0.03)	20 000	99.76	99.85	8.26	7.58	0.67	BB-/Ba3/отзван	Финансы	
ХКФБ-7	5 000 R	9.00	26.04.12	02.05.12	23.04.15	1.5	37.2	100.15		3 100	100.13	100.16	7.35	8.44	0.10	BB-/Ba3/отзван	Финансы	
ХМ Банк-2	3 000 R	6.25	13.06.12	14.06.12	12.06.13	2.9	14.8				98.00	100.00				/Ba3/отзван	Финансы	
ЦентрИнв БО-1	1 500 R	8.40	19.06.12	19.12.12	17.06.14	9.1	27.0				99.70	100.00				/Ba3/	Финансы	
ЦентрИнв БО-5	1 000 R	8.40	19.06.12	19.12.12	17.06.14	9.1	27.0				99.65	100.00				/Ba3/	Финансы	
ЦентрИнв-2	3 000 R	9.25	26.06.12	29.06.12	24.06.14	3.4	27.2	100.30	0.00	2 100	100.28	100.35	8.03	8.86	0.26	/Ba3/	Финансы	
Черкизово БО-3	3 000 R	8.25	11.05.12		08.11.13		19.7				98.75	98.99				/B2/	Потреб. тов.	
ЧТПЗ БО-1	5 000 R	12.50	05.06.12	07.06.12	04.12.12	2.7	8.6				100.51	101.00				/отзван/	МГД	
ЧТПЗ-3	8 000 R	8.00	24.04.12	26.04.12	21.04.15	1.3	37.1	100.00		1	99.02		7.60	7.36	0.10	/отзван/	МГД	
ЭлемЛиз-2	2 300 R	14.00	07.06.12	11.09.12	04.09.14	5.8	29.6	105.00		1	100.27	104.00	3.26	12.96	0.45	//-	Финансы	
Энел БО-15	4 000 R	7.50	19.06.12	21.06.12	18.06.13	3.1	15.0				99.90					/Ba3/	Электроэнерг.	
Энел БО-18	5 000 R	7.10	27.06.12		25.06.14		27.3				96.00					/Ba3/	Электроэнерг.	
ЭПЛ Даймонд НПК-1-	600 R	8.00	05.04.12		03.04.14		24.5										Потреб. тов.	
Юникредит БО-1	5 000 R	9.00	13.06.12	16.12.13	10.12.14	21.0	32.8					101.00				BBB+/BBB	Финансы	
Юникредит БО-2	5 000 R	8.50	31.08.12	04.09.13	27.02.15	17.6	35.4	100.05		50 000	100.01	100.19	8.60	8.36	1.29	BBB+/BBB	Финансы	
Юникредит БО-3	5 000 R	8.50	05.09.12	09.09.13	04.03.15	17.8	35.5	100.05	0.02	250 000	100.01	100.09	8.60	8.38	1.30	BBB+/BBB	Финансы	
Юникредит-ИИП	5 000 R	8.20	12.09.12		07.09.16		53.7									BBB+/BBB	Финансы	
Юникредит-4	10 000 R	7.00	15.05.12	16.11.12	10.11.15	8.0	43.8				98.01	101.10				BBB+/BBB	Финансы	
Юникредит-5	5 000 R	7.50	04.09.12	06.09.13	01.09.15	17.7	41.5				98.30	98.40				BBB+/BBB	Финансы	
ЮТЭирФ БО-1	1 500 R	12.50	27.03.12		26.03.13		12.3				103.00	103.50				BBB+/BBB	Транспорт	
ЮТЭирФ БО-2	1 500 R	12.50	27.03.12		26.03.13		12.3										Транспорт	
ЮТЭирФ БО-3	1 500 R	9.45	22.03.12		19.12.13		21.1				95.84	103.10					Транспорт	
ЮТЭирФ БО-4	1 500 R	9.00	28.03.12		26.03.14		24.3				95.80	98.49					Транспорт	
ЮТЭирФ БО-5	1 500 R	9.00	28.03.12		26.03.14		24.3	95.80		364 800	95.80	98.00	11.81	7.67	1.64		Транспорт	
ЮТЭирФ-5	1 500 R	9.50	26.04.12		21.07.16		52.1										Транспорт	
ЯкЭнерго БО-1	3 000 R	8.25	04.09.12		03.09.13		17.6	100.15	0.09	8 000	99.50	100.30	8.27	8.12	1.30	BB//	Электроэнерг.	

Рынок рублевых облигаций

Выпуск	Объем, млн	Купон, %	Дата			Месяцев до		Цена	Изм.	Торговый объем, шт	Котировки		Доходность, %			Дюр, лет	Рейтинг F/M/S	Сектор
			купона	оферты	погаш	офрт	погаш				покупка	продажа	офрт	погаш	текущ			
ГОСУДАРСТВЕННЫЕ И МУНИЦИПАЛЬНЫЕ ОБЛИГАЦИИ																		
Беларусь-1	7 000 R	8.70	22.03.12		20.12.12	9.1										/B3/B-	Гос.	
ВолгОбл-04	300 R	7.55	15.05.12		15.05.12	1.9				99.50	101.00					BB-/B+	Муниц.	
ВолгОбл-07	400 R	9.33	12.06.12		12.06.12	2.8				99.50	100.65					BB-/BB-	Муниц.	
ВолгОбл-09	2 000 R	8.25	06.06.12		04.06.14	26.6	100.00		246 473	98.00	103.00		7.79	7.87	1.14	BB-/отзван	Муниц.	
ВолгОбл-10	3 000 R	8.00	09.05.12		04.05.16	49.6				97.50	98.45					BB-/отзван	Муниц.	
Волгоград-4	715 R	17.50	08.05.12		07.11.12	7.7				102.51	106.37					/Ba3/	Муниц.	
Волгоград-5	1 000 R	9.50	22.03.12		17.12.15	45.0										/Ba3/	Муниц.	
ВологОбл-1	2 510 R	10.65	21.03.12		14.12.16	56.9										отзван/Ba2/B+	Муниц.	
ВоронежОбл-4	900 R	9.00	25.06.12		25.06.12	3.3				100.10							Муниц.	
ИркОбл-31006	798 R	9.15	14.04.12		22.11.12	8.2				100.02	100.75					/BB	Муниц.	
Казань-7	1 700 R	8.75	21.03.12		17.12.14	33.0										B+/	Муниц.	
Казань-8	2 000 R	8.00	28.03.12		21.12.16	57.2										B+/	Муниц.	
КалужОбл-3	700 R	8.85	31.05.12		29.11.12	8.4				97.13	101.15					BB-/отзван	Муниц.	
КалужОбл-4	600 R	10.01	28.03.12		26.06.13	15.3				100.70						BB-/отзван	Муниц.	
КалужОбл-5	2 500 R	8.20	24.05.12		19.05.16	50.1	99.83		53 000	99.75	100.50		8.48	7.93	2.94	BB-/отзван	Муниц.	
Карелия-11	240 R	9.70	10.05.12		10.05.12	1.7	100.34	0.02	26 643	99.50	100.34		7.03	9.01	0.14	BB-/	Муниц.	
Карелия-13	2 000 R	9.71	22.03.12		18.06.15	39.0										BB-/	Муниц.	
Карелия-14	1 000 R	9.99	01.06.12		30.11.16	56.5	102.46		37 100	102.45	102.90		8.92	9.23	2.02	BB-/	Муниц.	
Коми-07	1 000 R	8.00	23.05.12		22.11.13	20.2				99.80	100.45					BB/Ba2/	Муниц.	
Коми-08	1 000 R	7.00	03.09.12		03.12.15	44.5	94.50		56	93.06	94.49		8.48	7.30	2.59	BB/Ba2/	Муниц.	
Коми-09	2 100 R	7.50	18.04.12		18.10.14	31.0				97.01	101.00					BB/Ba2/	Муниц.	
Коми-10	2 100 R	9.50	15.06.12		15.12.14	32.9				100.60						BB/Ba2/	Муниц.	
КострОбл-4	4 000 R	9.50	24.05.12		17.11.16	56.1	100.66	0.09	113 054	100.51	100.75		9.51	9.11	2.15	B+/	Муниц.	
Краснодар-1	1 100 R	8.50	04.07.12		03.07.13	15.5				100.40						/Ba2/	Муниц.	
Краснод-Кр-2	750 R	6.00	15.06.12		14.12.12	8.9										BB/Ba1/BB	Муниц.	
Краснод-Кр-3	4 000 R	8.30	27.03.12		27.09.14	30.3										BB/Ba1/BB	Муниц.	
КраснЯрКр-4	4 080 R	10.64	10.05.12		08.11.12	7.7	101.90		65 000	101.80	102.00		7.53	9.95	0.59	BB+/Ba2/BB+	Муниц.	
КраснЯрКр-5	9 000 R	9.50	05.06.12		29.11.16	56.4	102.15	0.07	83 200	101.97	102.10		8.27	8.84	1.86	BB+/Ba2/BB+	Муниц.	
ЛенОбл-3	1 300 R	12.00	08.06.12		05.12.14	32.6	109.00		183 839	108.00	109.00		8.20	10.43	2.18	BB/BB	Муниц.	
ЛипецОбл-6	750 R	8.98	06.06.12		05.06.13	14.6				100.35	101.00					отзван/BB	Муниц.	
Москва-39	10 000 R	8.00	21.07.12		21.07.14	28.1				98.61	100.06					BBB/Baa1/BBB	Муниц.	
Москва-44	20 000 R	8.00	24.06.12		24.06.15	39.2				98.05	99.31					BBB/Baa1/BBB	Муниц.	
Москва-45	15 000 R	8.00	27.06.12		27.06.12	3.3	100.41	0.04	3 499	100.40	100.55		6.40	7.68	0.27	BBB/Baa1/BBB	Муниц.	
Москва-48	30 000 R	8.00	11.06.12		11.06.22	122.9				90.51	91.00					BBB/Baa1/BBB	Муниц.	
Москва-49	25 000 R	8.00	14.06.12		14.06.17	62.9	96.95		10	97.00	97.05		7.91	7.90	4.05	BBB/Baa1/BBB	Муниц.	
Москва-53	15 000 R	7.00	01.09.12		01.09.13	17.5	100.10		500	99.00	100.25		7.01	6.89	1.32	BBB/Baa1/BBB	Муниц.	
Москва-54	15 000 R	7.00	05.09.12		05.09.12	5.6	100.18	0.03	29 775	100.20	100.25		6.62	6.89	0.44	BBB/Baa1/BBB	Муниц.	
Москва-56	20 000 R	8.00	22.03.12		22.09.16	54.2										BBB/Baa1/BBB	Муниц.	
Москва-60	30 000 R	15.00	28.05.12		28.11.12	8.4										BBB/Baa1/BBB	Муниц.	
Москва-61	30 000 R	15.00	03.06.12		03.06.13	14.5				109.69	110.00					BBB/Baa1/BBB	Муниц.	
Москва-62	35 000 R	14.00	08.06.12		08.06.14	26.7	111.55	(0.29)	6 173	111.34	111.55		7.19	12.21	1.85	BBB/Baa1/BBB	Муниц.	
Москва-63	20 000 R	15.00	10.06.12		10.12.13	20.8				114.43	115.40					BBB/Baa1/BBB	Муниц.	
Москва-64	40 000 R	13.00	16.05.12		16.11.15	44.0				115.44	116.65					BBB/Baa1/BBB	Муниц.	
Москва-66	30 000 R	8.89	23.05.12		23.11.18	80.3				103.03	104.00					BBB/Baa1/BBB	Муниц.	
МосОбл-7	16 000 R	8.00	18.04.12		16.04.14	25.0	99.70	0.07	131 210	99.11	99.64		8.30	7.30	1.75	/Ba3/отзван	Муниц.	
МосОбл-8	12 350 R	9.00	12.06.12		11.06.13	14.8	100.90		215 566	100.75	100.90		7.50	8.52	0.56	/Ba3/отзван	Муниц.	
НижегорОбл-4	810 R	7.75	20.05.12		17.11.12	8.0	100.31	0.80	142 095	100.28	102.05		7.31	7.31	0.61	B+/	Муниц.	
НижегорОбл-5	1 200 R	12.75	25.05.12		02.12.12	8.5	103.72	0.01	9 414	103.70	103.80		7.30	11.50	0.64	B+/	Муниц.	
НижегорОбл-6	5 000 R	8.50	05.04.12		07.10.15	42.7				99.50	100.30					B+/	Муниц.	
НижегорОбл-7	8 000 R	9.95	17.05.12		16.11.16	56.0	102.75	0.05	15 000	101.80	103.30		8.98	9.08	2.46	B+/	Муниц.	
ОФЗ-25065	46 000 R	12.00	28.03.12		27.03.13	12.3				105.00	106.04					BBB/Baa1/BBB	Гос.	
ОФЗ-25067	45 000 R	11.30	18.04.12		17.10.12	7.0				103.00	103.04					BBB/Baa1/BBB	Гос.	
ОФЗ-25068	45 000 R	12.00	22.08.12		20.08.14	29.1	111.77	0.02	312 000	111.70	111.76		6.75	10.52	2.04	BBB/Baa1/BBB	Гос.	
ОФЗ-25069	45 000 R	10.80	21.03.12		19.09.12	6.1				102.35	102.44					BBB/Baa1/BBB	Гос.	
ОФЗ-25071	80 000 R	8.10	30.05.12		26.11.14	32.3	102.80	(0.22)	2 000	102.85	103.06		7.04	7.49	2.27	BBB/Baa1/BBB	Гос.	
ОФЗ-25072	150 000 R	7.15	25.07.12		23.01.13	10.2			400 000	100.80	100.95					BBB/Baa1/BBB	Гос.	
ОФЗ-25073	150 000 R	6.85	01.08.12		01.08.12	4.5	100.30	(0.02)	35 000	100.30	100.33		5.99	6.67	0.36	BBB/Baa1/BBB	Гос.	
ОФЗ-25075	150 000 R	6.88	18.07.12		15.07.15	39.9	99.80	0.11	830 003	99.75	99.85		7.05	6.71	2.80	BBB/Baa1/BBB	Гос.	
ОФЗ-25076	150 000 R	7.10	13.09.12		13.03.14	23.8	100.96	(0.12)	600 000	100.88	100.96		6.66	6.95	1.77	BBB/Baa1/BBB	Гос.	
ОФЗ-25077	150 000 R	7.35	25.07.12		20.01.16	46.1	101.05	0.10	394 302	100.95	101.25		7.14	7.09	3.17	BBB/Baa1/BBB	Гос.	
ОФЗ-25078	100 000 R	6.70	08.08.12		06.02.13	10.7	100.53	0.03	253 090	100.40	100.55		6.12	6.53	0.83	BBB/Baa1/BBB	Гос.	
ОФЗ-25079	150 000 R	7.00	06.06.12		03.06.15	38.5	100.20	0.11	710 203	99.85	100.90		7.03	6.69	2.69	BBB/Baa1/BBB	Гос.	
ОФЗ-26199	44 000 R	6.10	11.04.12		11.07.12	3.8	100.07	0.00	275 001	100.07	100.07		5.89	5.56	0.30	BBB/Baa1/BBB	Гос.	
ОФЗ-26200	50 000 R	6.10	18.04.12		17.07.13	16.0	100.00		38 959		100.25		6.21	5.67	1.21	BBB/Baa1/BBB	Гос.	
ОФЗ-26201	47 000 R	6.55	18.04.12		16.10.13	19.0	100.25		1 000	100.25	100.50		6.51	6.07	1.41	BBB/Baa1/BBB	Гос.	
ОФЗ-26202	40 000 R	11.20	21.03.12		17.12.14	33.0	111.24	0.11	220 000	102.11	111.22		6.85	5.90	2.22	BBB/Baa1/BBB	Гос.	
ОФЗ-26203	150 000 R	6.90	08.08.12		03.08.16	52.6	99.14	0.01	1 076 403	99.06	99.15		7.25	6.81	3.57	BBB/Baa1/BBB	Гос.	
ОФЗ-26204	120 000 R	7.50	22.03.12		15.03.18	71.9	100.77	0.										

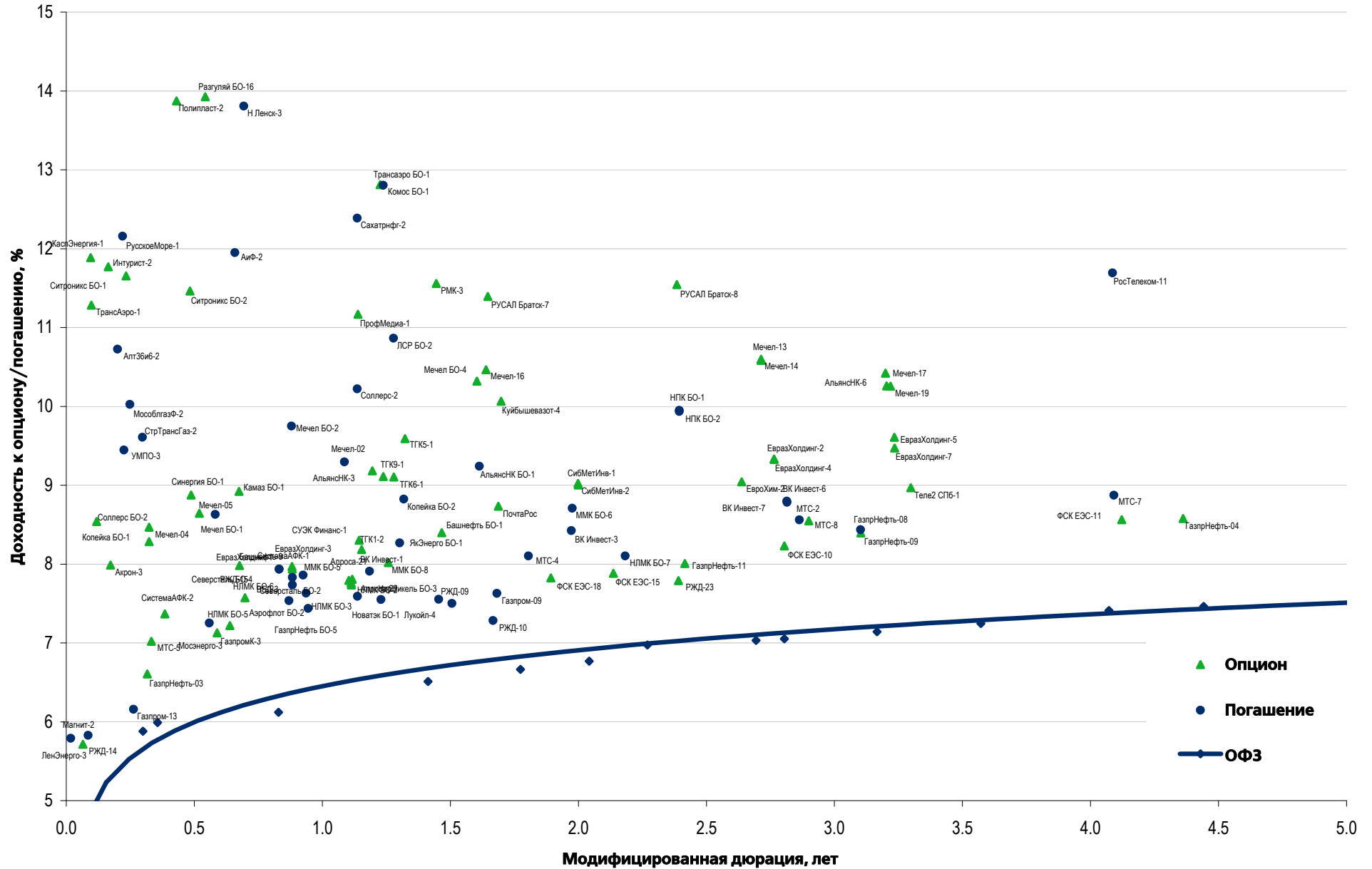
Рынок рублевых облигаций

Выпуск	Объем, млн	Купон, %	Дата			Месяцев до		Цена	Изм.	Торговый объем, шт	Котировки		Доходность, %			Дюр, лет	Рейтинг F/M/S	Сектор
			купона	оферты	погаш	офрт	погаш				покупка	продажа	офрт	погаш	текущ			
ГОСУДАРСТВЕННЫЕ И МУНИЦИПАЛЬНЫЕ ОБЛИГАЦИИ																		
СПетербург-1	10 000 R	7.76	24.05.12		19.11.15						97.00					BBB/Baa1/BBB	Муниц.	
ТверОбл-09	3 000 R	12.50	14.06.12		12.06.14						104.28	107.00				//B+	Муниц.	
ТверОбл-10	3 000 R	8.50	20.03.12		15.12.15											//B+	Муниц.	
Томск-3	800 R	10.63	26.03.12		23.06.14												Муниц.	
ТомскОбл-5	700 R	7.00	17.06.12		17.12.12						100.40	100.80				//BB-	Муниц.	
ТомскОбл-7	1 000 R	12.00	27.05.12		27.11.13						103.00	104.70				//BB-	Муниц.	
Удмуртия-2	2 500 R	8.40	15.07.12		15.07.12						100.35	100.45				BB+/Ba1/	Муниц.	
Удмуртия-4	2 000 R	8.60	25.05.12		25.11.15						96.50					BB+/Ba1/	Муниц.	
Удмуртия-5	2 000 R	10.15	31.05.12		24.11.16						104.20	105.00	8.77	9.19	2.70	BB+/Ba1/	Муниц.	
Уфа-1	750 R	9.00	26.06.12		24.12.13						100.00					//BB-	Муниц.	
Хакасия-1	1 200 R	8.20	23.05.12		25.08.13						100.00	100.25				BB-/	Муниц.	
ХМАО-7	2 000 R	10.40	21.06.12		20.12.12						102.40	103.40				/Baa3/BBB	Муниц.	
ХМАО-8	2 000 R	10.80	21.06.12		19.12.13						104.80	105.80				/Baa3/BBB	Муниц.	
Чувашия-6	1 000 R	7.24	17.04.12		17.04.12						99.90	100.11	6.92	6.71	0.08	/Ba2/	Муниц.	
Чувашия-7	800 R	8.91	05.06.12		04.06.13						101.35	101.45	7.70	8.55	0.92	/Ba2/	Муниц.	
Чувашия-8	1 000 R	7.75	14.06.12		15.06.14						98.00	101.65				/Ba2/	Муниц.	
Якутия-1	1 500 R	7.95	12.04.12		11.04.13						100.00	100.39	7.62	7.24	0.51	BB+/отзван/BB	Муниц.	
Якутия-2	1 750 R	7.80	19.04.12		17.04.14						99.90	100.50				BB+/отзван/BB	Муниц.	
Якутия-3	2 500 R	7.95	22.05.12		20.05.16						98.41	99.50				BB+/отзван/BB	Муниц.	
Якутия-9	2 000 R	9.75	22.03.12		19.09.13											BB+/отзван/BB	Муниц.	
ЯрОбл-09	3 000 R	8.25	17.05.12		16.05.13						99.90	100.45				BB-/	Муниц.	
ЯрОбл-10	3 000 R	8.00	17.04.12		15.04.14						98.71	99.45				BB-/	Муниц.	

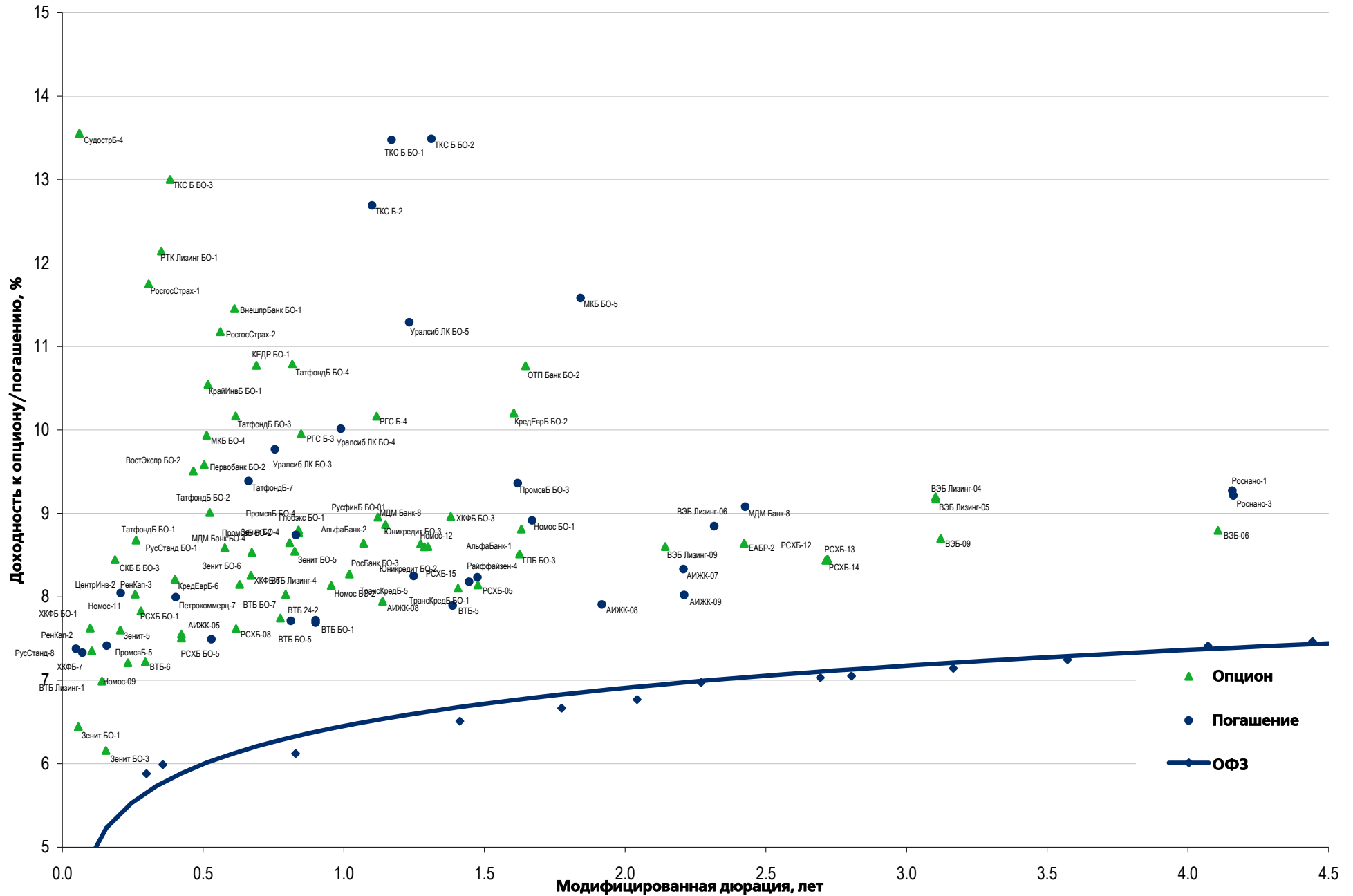
Рынок еврооблигаций

Выпуск	Объем, млн	Купон, %	Дата			Месяцев до		Цена	Изм.	Торговый объем, шт	Котировки		Доходность, %			Дюр, лет	Рейтинг F/M/S	Сектор
			купона	оферты	погаш	офрт	погаш				покупка	продажа	офрт	погаш	текуц			
ЕВРООБЛИГАЦИИ																		
AkBars '12	280 \$	10.25	03.06.12		03.12.12		8.5	104.00	0.00		103.76	104.25		4.39	9.33	0.68	BB/B1/	Финансы
AlfaBank '12	500 \$	8.20	25.06.12		25.06.12		3.3	101.32	(0.25)		101.00	101.63		3.30	7.92	0.27	BB+/Ba1/BB	Финансы
AlfaBank '13	400 \$	9.25	24.06.12		24.06.13		15.2	106.32	(0.02)		106.05	106.59		4.05	8.35	1.19	BB+/Ba1/BB	Финансы
AlfaBank '15	600 \$	8.00	18.09.12		18.03.15		36.0	106.14	0.19		105.78	106.50		7.18	7.45	2.54	BB+/Ba1/BB	Финансы
AlfaBank '17 02	300 \$	6.32	22.08.12		22.02.17		59.2	95.20	0.19		94.61	95.80		7.49	6.52	4.12	BB-/Ba2/B+	Финансы
AlfaBank '17 09	1000 \$	7.88	25.03.12		25.09.17		66.3	103.96	0.17		103.55	104.36		6.99	5.68	4.30	BB+/Ba1/BB	Финансы
AlfaBank '21	1000 \$	7.75	28.04.12		28.04.21		109.4	100.01	0.11		99.56	100.45		7.74	7.16	6.27	BB+/Ba1/BB	Финансы
AllianceOil '15	350 \$	9.88	11.09.12		11.03.15		35.8	107.90	0.03		107.47	108.34		6.88	9.03	2.58	B+/B+	Нефть и газ
Alrosa '14	500 \$	8.88	17.05.12		17.11.14		32.0	110.87	(0.03)		110.59	111.15		4.48	7.54	2.34	B+/Ba3/BB-	МГД
Alrosa '20	1000 \$	7.75	03.05.12		03.11.20		103.6	107.95	0.00		107.53	108.36		6.52	6.77	6.18	BB-/Ba3/BB-	МГД
BoM '13	500 \$	7.34	13.05.12		13.05.13		13.8	103.82	0.00		103.54	104.10		3.89	6.65	1.09	BBB-/Ba2/	Финансы
BoM '15 03	750 \$	6.70	11.09.12		11.03.15		35.8	104.74	0.03		104.42	105.06		4.96	6.31	2.69	BBB-/Ba2/	Финансы
BoM '15 11	300 \$	5.97	25.05.12		25.11.15		44.3	99.99	(0.07)		99.43	100.54		5.96	5.69	3.21	BBB-/Ba3/	Финансы
BoM '17	400 \$	6.81	10.05.12	10.05.12 C	10.05.17	1.7	61.8	98.50	0.25		98.00	99.00	16.88	7.15	6.50	0.14	BBB-/Ba3/	Финансы
BusinessAl '12	279 R	8.88	25.04.12		25.04.12		1.2										BB-/Ba3/	Финансы
CreditEurB '13	300 \$	7.75	20.05.12	20.05.12	20.05.13	2.1	14.1										BB-/Ba3/	Финансы
EurDevBank '14	500 \$	7.38	29.03.12		29.09.14		30.4	108.95	0.34		108.65	109.25		3.63	5.55	2.26	BBB/A3/BBB	Финансы
Eurochem '12	300 \$	7.88	21.03.12		21.03.12		0.1	100.32	0.01		99.94	100.71			4.53		BB/BB	Хим. пром.
Evraz '13	1300 \$	8.88	24.04.12		24.04.13		13.2	105.34	0.00		105.04	105.63		3.85	7.72	1.03	BB/B2/B+	МГД
Evraz '15	750 \$	8.25	10.05.12		10.11.15		43.8	107.18	(0.04)		106.76	107.61		6.01	7.21	3.07	BB-/B2/B+	МГД
Evraz '18 6.75%	850 \$	6.75	27.04.12		27.04.18		73.3	98.97	0.02		98.64	99.29		6.95	6.32	4.81	BB-/B2/B+	МГД
Evraz '18 9.5%	550 \$	9.50	24.04.12		24.04.18		73.2	112.23	(0.27)		111.81	112.65		6.99	7.76	4.54	BB/B2/B+	МГД
Gallery-13	175 \$	10.13	15.05.12	15.05.12 C	15.05.13	1.9	13.9										/отзван/В-	Медиа
Gazp '12 EUR	1000 €	4.56	09.06.12		09.12.12		8.7	102.03	(0.01)		101.89	102.18		1.72	4.31	0.71	BBB/Baa1/BBB	Нефть и газ
Gazp '12 JPY	30 000 ¥	2.89	15.05.12		15.11.12		8.0	100.68	(0.20)		100.10	101.25		1.84	2.75	0.65	BBB/Baa1/BBB	Нефть и газ
Gazp '13 4.505%	122 \$	4.51	18.07.12		22.07.13		16.1										BBB/Baa1/BBB	Нефть и газ
Gazp '13 5.625%	646 \$	5.63	21.07.12		22.07.13		16.1	103.38	0.03		102.86	103.91		3.02	5.34	1.29	BB+/Baa1/BBB	Нефть и газ
Gazp '13 6.58%	800 £	6.58	30.04.12		31.10.13		19.5	105.64	0.01		105.31	105.96		2.99	5.81	1.49	BBB/Baa1/BBB	Нефть и газ
Gazp '13 7.343%	400 \$	7.34	11.04.12		11.04.13		12.8	105.54	(0.09)		105.17	105.92		2.04	6.21	1.01	BBB/Baa1/BBB	Нефть и газ
Gazp '13 7.51%	500 \$	7.51	31.07.12		31.07.13		16.4	107.16	0.10		106.76	107.55		2.15	6.79	1.31	BBB/Baa1/BBB	Нефть и газ
Gazp '13 9.625%	1750 \$	9.63	01.09.12		01.03.13		11.4	107.26	(0.03)		107.02	107.50		1.89	8.83	0.93	BBB/Baa1/BB-	Нефть и газ
Gazp '14 02	780 €	5.03	25.02.13		25.02.14		23.3	105.10	0.02		104.72	105.47		2.30	4.74	1.85	BBB/Baa1/BBB	Нефть и газ
Gazp '14 03	500 \$	10.50	11.06.12		08.03.14		23.7	114.93	0.02		114.50	115.37		2.69	8.90	1.81	BBB/Baa1/BBB	Нефть и газ
Gazp '14 07	1250 \$	8.13	31.07.12		31.07.14		28.4	111.93	(0.03)		111.63	112.24		2.86	7.03	2.17	BBB/Baa1/BBB	Нефть и газ
Gazp '14 10	700 €	5.36	31.10.12		31.10.14		31.5	106.79	0.10		106.38	107.21		2.63	4.86	2.42	BBB/Baa1/BBB	Нефть и газ
Gazp '15 02	850 €	8.13	04.02.13		04.02.15		34.6	113.64	0.01		113.21	114.07		3.09	7.04	2.60	BBB/Baa1/BBB	Нефть и газ
Gazp '15 06	1000 €	5.88	20.05.12		01.06.15		38.5	107.98	0.02		107.54	108.42		3.16	5.20	2.81	BBB/Baa1/BB-	Нефть и газ
Gazp '15 11	1000 \$	5.09	29.05.12		29.11.15		44.4	106.38	(0.02)		105.96	106.80		3.24	5.49	3.33	BBB/Baa1/BBB	Нефть и газ
Gazp '16	1350 \$	6.21	22.05.12		22.11.16		56.2	110.44	(0.07)		110.04	110.84		3.75	5.36	4.02	BBB/Baa1/BBB	Нефть и газ
Gazp '16 4.95%	1000 \$	4.95	23.05.12		23.05.16		50.2	104.83	0.06		104.49	105.17		3.69	4.51	3.72	BBB/Baa1/BBB	Нефть и газ
Gazp '17 03	500 €	5.14	22.03.12		22.03.17		60.2	106.68	0.14		106.27	107.09		3.65	3.06	4.21	BBB/Baa1/BBB	Нефть и газ
Gazp '17 11	500 €	5.44	02.11.12		02.11.17		67.6	106.52	0.15		106.05	106.99		4.19	5.16	4.75	BBB/Baa1/BBB	Нефть и газ
Gazp '18 EUR	1200 €	6.61	13.08.12		13.02.18		70.9	111.71	0.03		111.22	112.21		4.38	5.80	4.81	BBB/Baa1/BBB	Нефть и газ
Gazp '18 USD	1100 \$	8.15	11.04.12		11.04.18		72.8	118.92	0.02		118.44	119.39		4.54	6.12	4.77	BBB/Baa1/BBB	Нефть и газ
Gazp '19	2250 \$	9.25	23.04.12	23.04.12	23.04.19	1.2	85.2	125.41	0.08		125.07	125.75		4.95	6.78	5.28	BBB/Baa1/BBB	Нефть и газ
Gazp '20	485 \$	7.20	01.08.12		01.02.20		94.6	111.27	0.19		110.79	111.74		3.42	6.32	2.93	A-/Baa1/BBB	Нефть и газ
Gazp '21 5.99%	600 \$	6.00	23.07.12		23.01.21		106.3	107.08	(0.08)		106.68	107.48		4.99	5.47	6.84	BBB/Baa1/BBB	Нефть и газ
Gazp '22	1300 \$	6.51	07.09.12		07.03.22		119.7	111.36	0.03		110.89	111.84		5.04	5.77	7.44	BBB/Baa1/BBB	Нефть и газ
Gazp '34	1200 \$	8.63	28.04.12	28.04.14	28.04.34	25.3	265.5	128.43	0.20		127.99	128.87		6.23	6.23	10.90	BBB/Baa1/BBB-	Нефть и газ
Gazp '37	1250 \$	7.29	16.08.12		16.08.37		305.2	115.45	0.26		114.95	115.95		6.08	6.19	12.35	BBB/Baa1/BBB	Нефть и газ
Gazprombank '13	500 \$	7.93	20.06.12		28.06.13		15.4	105.66	(0.02)		105.37	105.95		3.29	7.56	1.21	/Baa3/BB	Финансы
Gazprombank '14	1000 \$	6.25	15.06.12		15.12.14		32.9	105.03	0.01		104.63	105.42		4.28	5.73	2.48	/Baa3/BB+	Финансы
Gazprombank '15	1000 \$	6.50	23.03.12		23.09.15		42.2	106.88	(0.08)		106.50	107.25		4.38	4.22	3.06	/Baa3/BB	Финансы
Gazprombank '16	120 \$	7.35	08.05.12		08.05.16		49.7										/Baa3/BB+	Финансы
HCFB '14	500 \$	7.00	18.09.12		18.03.14		24.0	103.16	0.01		102.77	103.55		7.16	6.71	1.78	BB-/Ba3/отзван	Финансы
IB '13	200 \$	11.00	19.08.12		19.02.13		11.1										B/B1/отзван	Финансы
Koks '16	350 \$	7.75	23.06.12		23.06.16		51.2	97.48	(0.06)		96.97	97.99		8.45	7.64	3.50	/B3/B-	МГД
KZOSRU '11	200 \$	10.00	19.03.12		19.03.15		36.0										C/отзван	Хим. пром.
LenSpetsSMU '15	150 \$	9.75	09.05.12		09.11.15		43.8										/B	Строительство
Lukoil '14	900 \$	6.38	05.05.12		05.11.14		31.6	108.89	(0.03)		108.57	109.22		2.83	5.50	2.39	BBB-/Baa2/BBB-	Нефть и газ
Lukoil '17	500 \$	6.36	07.06.12		07.06.17		62.7	110.74	0.05		110.35	111.13		4.05	5.51	4.41	BBB-/Baa2/BBB-	Нефть и газ
Lukoil '19	600 \$	7.25	05.05.12		05.11.19		91.7	115.23	0.08		114.86	115.61		4.83	5.9			

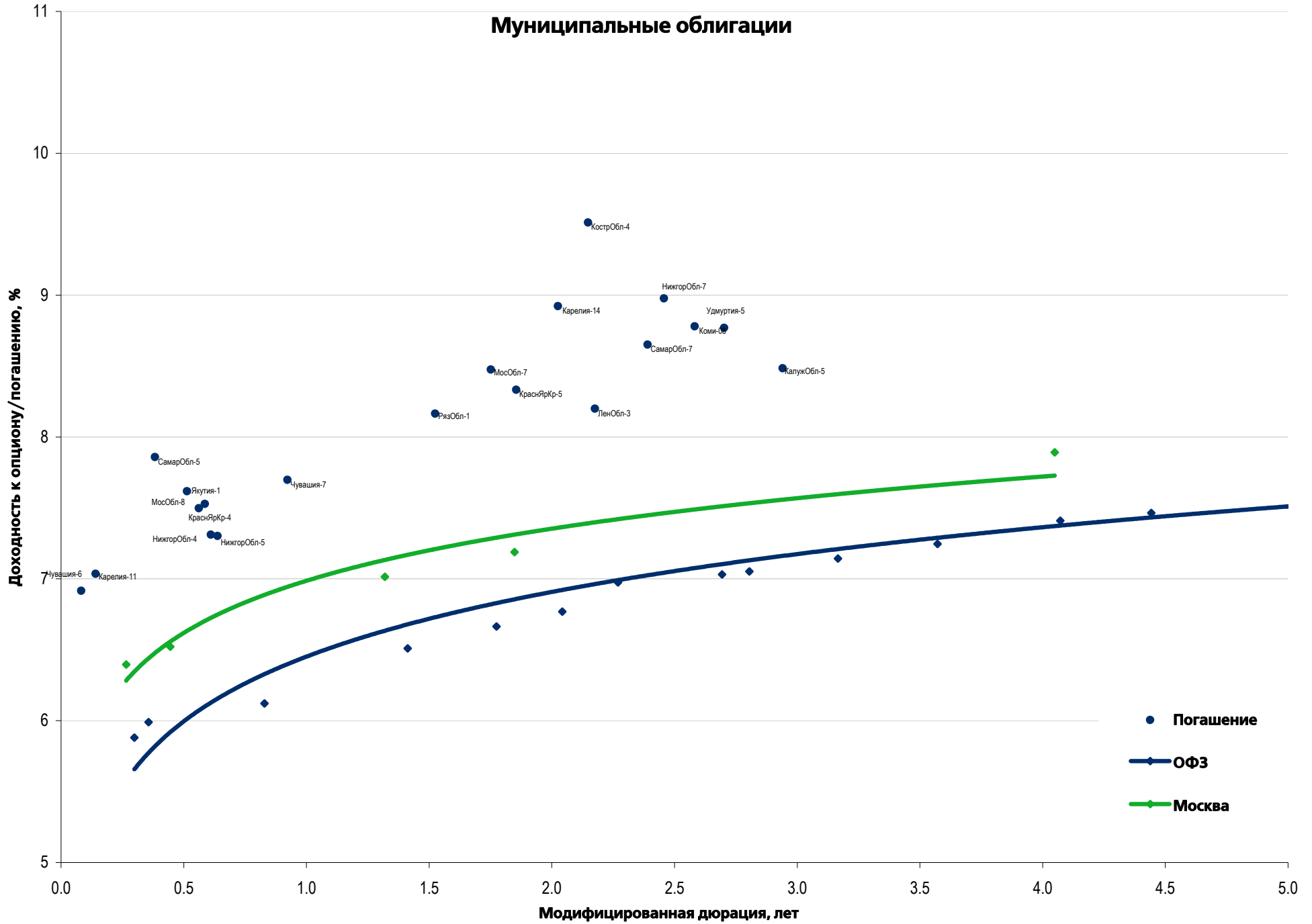
Рынок корпоративных облигаций – Реальный сектор



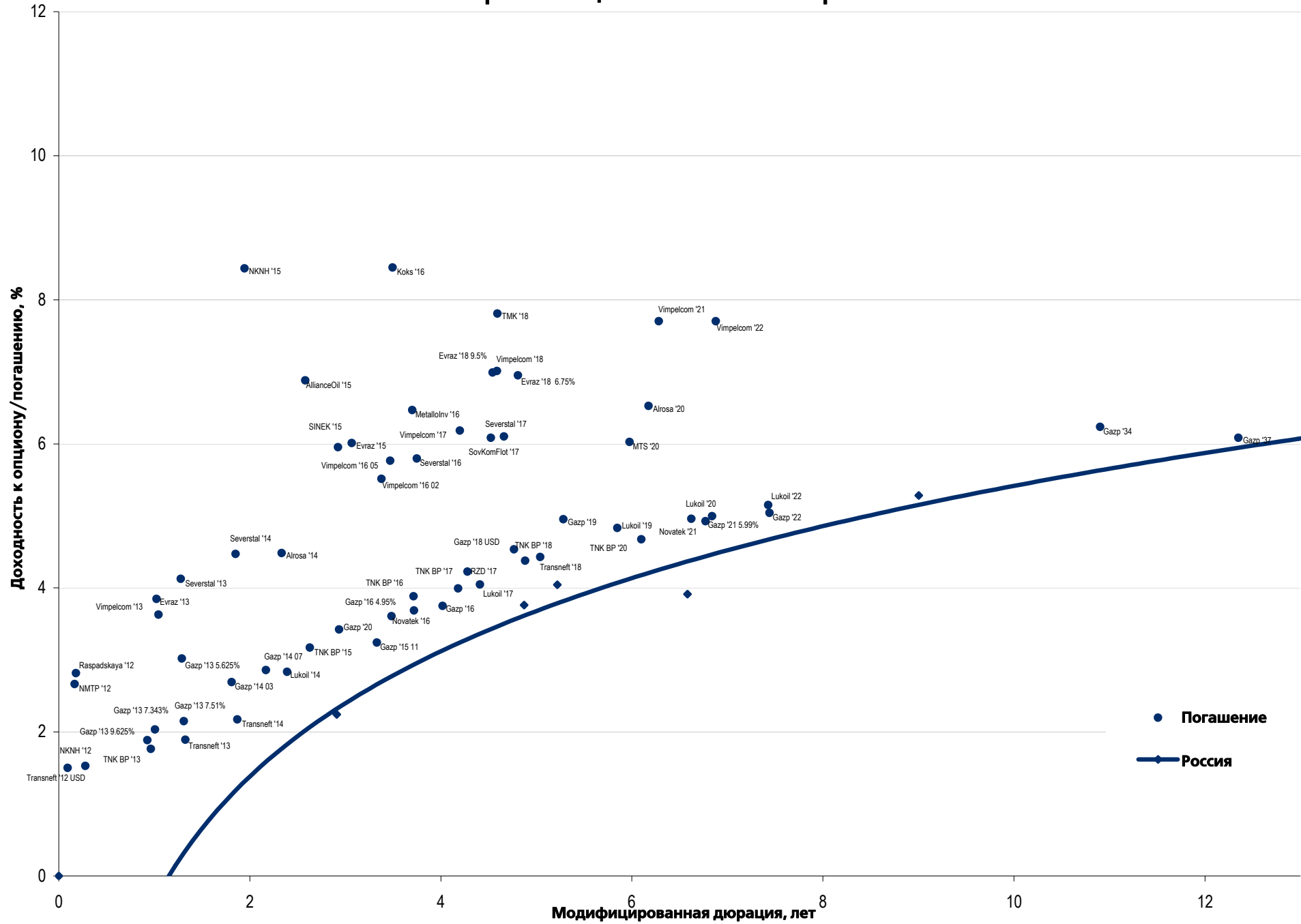
Рынок корпоративных облигаций – Финансовый сектор



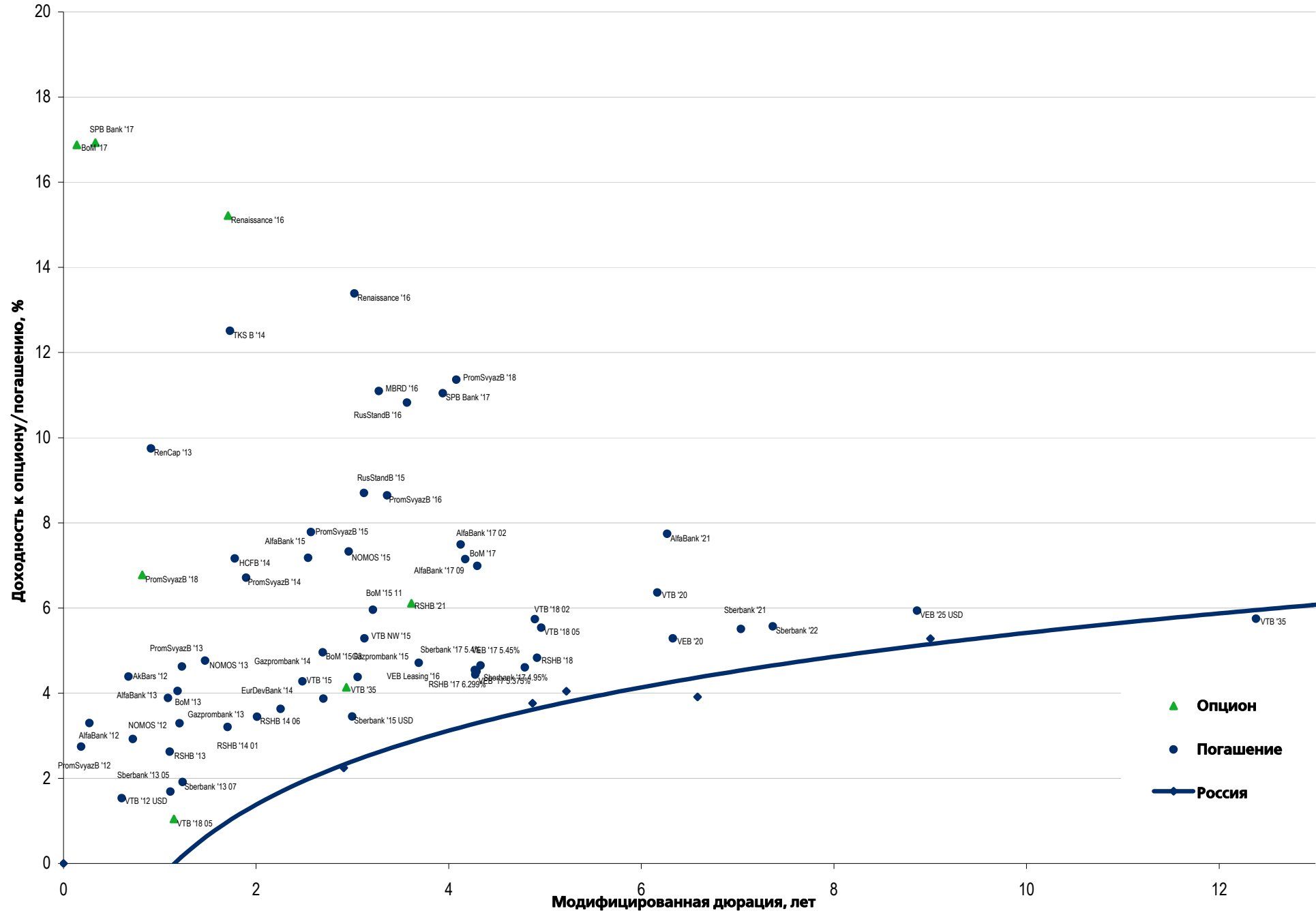
Муниципальные облигации



Еврооблигации – Реальный сектор



Еврооблигации – Финансовый сектор



Департамент по операциям с долговыми инструментами

Исполнительный директор, руководитель департамента

Борис Гинзбург, ginzburgbi@uralsib.ru

Управление продаж и торговли

Руководитель управления

Сергей Шемардов, she_sa@uralsib.ru

Управление продаж

Анна Карпова, karpovaam@uralsib.ru

Екатерина Кочемазова, kochemazovaea@uralsib.ru

Дарья Васильева, vasilievada@uralsib.ru

Дмитрий Попов, popovdv@uralsib.ru

Алексей Соколов, sokolovav@uralsib.ru

Управление по рынкам долгового капитала

Корпоративные выпуски

Артемий Самойлов, samojlovaa@uralsib.ru

Алексей Чекушин, chekushinay@uralsib.ru

Региональные выпуски

Кирилл Иванов, ivanovkv@uralsib.ru

Александр Маргеев, margeevas@uralsib.ru

Сопровождение проектов

Гюзель Тимошкина, tim_gg@uralsib.ru

Галина Гудыма, gud_gi@uralsib.ru

Наталья Грищенко, grischenkovan@uralsib.ru

Аналитическое управление

Руководитель управления

Константин Чернышев, che_kb@uralsib.ru

Дирекция анализа долговых инструментов

Руководитель Дмитрий Дудкин, dudkindi@uralsib.ru

Заместитель руководителя управления

Вячеслав Смольянинов, smolyaninovv@uralsib.ru

Долговые обязательства

Дмитрий Дудкин, dudkindi@uralsib.ru

Надежда Мырсыкова, myrsikovvan@uralsib.ru

Ольга Стерина, sterinaoa@uralsib.ru

Юрий Голбан, golbanyv@uralsib.ru

Антон Табах, tabakhav@uralsib.ru

Андрей Кулаков, kulakovan@uralsib.ru

Татьяна Днепровская, dneprovskata@uralsib.ru

Нефть и газ

Алексей Кокин, kokinav@uralsib.ru

Юлия Новиченкова, novichenkova@uralsib.ru

Станислав Кондратьев, kondratievsd@uralsib.ru

Электроэнергетика

Матвей Тайц, tai_ma@uralsib.ru

Иван Рубинов, rubinoviv@uralsib.ru

Стратегия

Вячеслав Смольянинов, smolyaninovv@uralsib.ru

Леонид Слипченко, slipchenkola@uralsib.ru

Металлургия/Горнодобывающая промышленность

Дмитрий Смолин, smolindv@uralsib.ru

Валентина Богомолова, bogomolovava@uralsib.ru

Экономика

Алексей Девятов, devyatovae@uralsib.ru

Наталья Майорова, mai_ng@uralsib.ru

Ольга Стерина, sterinaoa@uralsib.ru

Телекоммуникации/Медиа/ИТ

Константин Чернышев, che_kb@uralsib.ru

Константин Белов, belovka@uralsib.ru

Николай Дьячков, dyachkovna@uralsib.ru

Банки

Леонид Слипченко, slipchenkola@uralsib.ru

Наталья Майорова, mai_ng@uralsib.ru

Наталья Березина, berezinana@uralsib.ru

Минеральные удобрения/

Машиностроение/Транспорт

Денис Ворчик, vorchikdb@uralsib.ru

Артем Егоренков, egorenkovag@uralsib.ru

Анализ рыночных данных

Вячеслав Смольянинов, smolyaninovv@uralsib.ru

Василий Дегтярев, degtyarevwm@uralsib.ru

Дмитрий Пуш, pushds@uralsib.ru

Максим Недовесов, nedovesovmv@uralsib.ru

Потребительский сектор/Недвижимость

Тигран Оганесян, hovhannisyan@uralsib.ru

Александр Шелестович, shelestovich@uralsib.ru

Алексей Андреев, andreevae@uralsib.ru

Редакторская группа

Английский язык

Джон Уолш, walshj@uralsib.ru,

Тимоти Халл, hallt@uralsib.ru

Пол Де Витт, dewittpd@uralsib.ru

Хиссам Латиф, latifh@uralsib.ru

Русский язык

Андрей Пятигорский, pya_ae@uralsib.ru

Евгений Гринкрюг, grinkruges@uralsib.ru

Ольга Симкина, sim_oa@uralsib.ru

Степан Чугров, chugrovss@uralsib.ru

Алексей Смородин, smorodinay@uralsib.ru

Дизайн

Ангелина Фриденберг, fridenbergav@uralsib.ru

Настоящий бюллетень предназначен исключительно для информационных целей. Ни при каких обстоятельствах он не должен использоваться или рассматриваться как oferta или предложение делать oferty. Несмотря на то что данный материал был подготовлен с максимальной тщательностью, УРАЛСИБ не дает никаких прямых или косвенных заверений или гарантий в отношении достоверности и полноты включенной в бюллетень информации. Ни УРАЛСИБ, ни агенты компании или аффилированные лица не несут никакой ответственности за любые прямые или косвенные убытки от использования настоящего бюллетеня или содержащейся в нем информации. Все права на бюллетень принадлежат ООО «УРАЛСИБ Кэпитал», и содержащаяся в нем информация не может воспроизводиться или распространяться без предварительного письменного разрешения. © УРАЛСИБ Кэпитал 2012