

## Рублевые выпуски

YTM, %	Изменение, б.п.			YTD
	знач.	за ден.	за мес.	
ОФЗ 46020	8.0	-	-	7
Газпром-11	7.3	(2)	19	(25)
Вымпелком-6/7	8.9	13	(9)	43

## Сырьевые рынки

	Изменение, %			YTD
	знач.	за ден.	за мес.	
Золото, \$/унция	1 664.5	0.3	(3.4)	17.2
Urals, \$/барр.	122.7	(0.3)	2.4	33.1
S&P Металлы, инд.	1 710.1	0.6	4.1	(14.2)
S&P C/x прод., инд.	710.8	(0.9)	2.3	(13.9)

## Денежный рынок

RUB млрд.	Изменение			YTD
	знач.	за ден.	за мес.	
REPO in CBR	399.9	(66.8)	45.6	2 067 174
Corr Accounts	759.5	38.2	36.0	(235.2)
Deposits in CBR	109.6	2.6	25.0	(523.6)

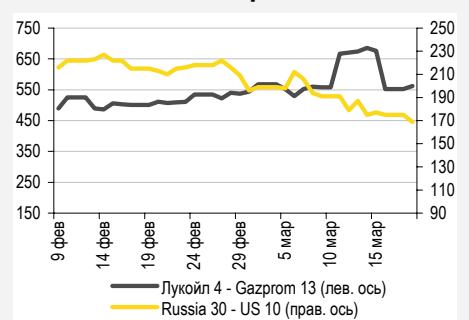
	Изменение, б.п.			YTD
	знач.	за ден.	за мес.	
NDF 1Y, %	5.71	7	11	80
MOSPrime O/N, %	5.51	20	91	376

	Изменение, %			YTD
	знач.	за ден.	за мес.	
USDRUB	29.16	(0.3)	(2.6)	(4.5)

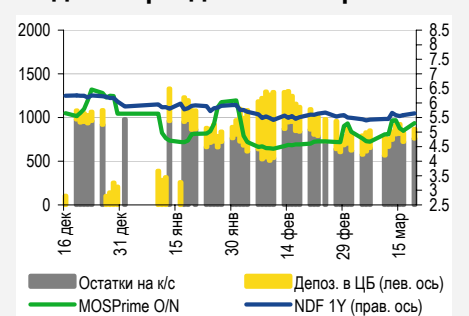
## Индексы

б.п.	Изменение, б.п.			YTD
	знач.	за ден.	за мес.	
Russia 30 - UST 10	169.0	(6)	(46)	16
EMBI + Spread	315.7	(5.8)	(59.0)	27.2

## Индикативные спреды



## Индикаторы денежного рынка



Источники: РТС, ММВБ, Bloomberg, оценки УРАЛСИБА

## СТРАТЕГИЯ

### ВНЕШНИЙ РЫНОК

Мировые рынки пребывают в достаточно спокойном состоянии на фоне позитивных новостей из США и отсутствия значимых событий в еврозоне и Азии. Российские еврооблигации начали неделю снижением цен, основной удар пришелся на выпуски Газпрома и госбанков. Однако суверенный спред продолжает сокращаться на фоне роста доходности казначейских облигаций США. .... *стр. 2*

### ВНУТРЕННИЙ РЫНОК

Неделя на рынке госбумаг началась с отрицательной ценовой динамики, продажи шли вдоль всей кривой, котировки снизились в среднем на 20 б.п. Сегодня Минфин опубликует ориентир по доходности для выпуска ОФЗ 26208 (YTM 7,6%), доразмещение выпуска состоится завтра и, как мы полагаем, будет более успешным по сравнению с дебютом. .... *стр. 2*

## ДЕНЕЖНЫЙ РЫНОК

Ставки МБК выросли и могут продолжить движение вверх, поскольку в течение следующих двух недель ликвидность будет находиться под давлением: компаниям предстоит заплатить налоги, а банкам – вернуть ранее заимствованные средства в бюджет. .... *стр. 3*

## НОВОСТИ ЭМИТЕНТОВ

### ПРОМСВЯЗЬБАНК (WR/BA2/BB-)

Промсвязьбанк опубликовал высокие результаты за 2011 г. В 4 кв. 2011 г. банку удалось значительно увеличить чистую процентную маржу, повысить качество кредитного портфеля, а также сохранить значительный запас ликвидности, достаточный для прохождения пика погашения публичной задолженности в текущем году. .... *стр. 4*

### МСП БАНК (BBV/BA2/-)

Банк в третий раз предлагает рынку дебютный выпуск десятилетних облигаций серии 01 объемом 5 млрд руб., которые он хотел разместить еще в декабре, а затем в феврале, но отложил размещение. Ориентир по доходности к двухлетней оферте находится в диапазоне 8,94–9,20%, и мы находим его привлекательным даже по нижней границе. .... *стр. 4*

### РЕНЕССАНС КРЕДИТ (B/B2/B)

Агентство Moody's объявило о повышении кредитного рейтинга банка Ренессанс Кредит на одну ступень с «B3» до «B2», прогноз «Стабильный». В числе основных аргументов в пользу такого решения агентство называет улучшения позиций по ликвидности и структуре фондирования, существенный рост кредитного портфеля, достигший практически до кризисных уровней, а также повышения качества портфеля. .... *стр. 5*

### РАСПАДСКАЯ (-/B1/B+)

По сообщению Интерфакса, Распадская привлекает невозобновляемую кредитную линию Сбербанка на сумму 300 млн долл. сроком на два года. В настоящее время мы нейтрально оцениваем влияние данной новости на кредитный профиль эмитента – потенциальное увеличение долга пока не вызывает серьезных опасений, однако растущие аппетиты акционеров могут стать существенной угрозой для кредитного качества. .... *стр. 6*

### ЛЕНСПЕЦСМУ (B/-/-)

Материнская компания Etalon Group представила довольно сильные результаты по МСФО за 2011 г. Облигации компании в настоящий момент торгуются с дисконтом к бумагам Группы ЛСР, однако небольшой потенциал роста цены сохраняется. .... *стр. 6*

## ВКРАТЦЕ

ВымпелКом разместил еще один выпуск десятилетних облигаций серии 02 вслед за размещенными ранее сериями 01 и 04. Объем нового выпуска составляет 10 млрд руб., по нему предусмотрена трехлетняя оферта, ставка купона была установлена в размере 8,85%. *Bloomberg*.

## RUSSIAN INFORMER

Новости и комментарии, относящиеся к рынку акций, см. в нашем ежедневном издании **Russian Informer**.

## СТРАТЕГИЯ

### Внешний рынок

**Спокойный новостной фон.** Рынки пребывают в достаточно стабильном состоянии на фоне позитивных новостей из США и отсутствия значимых событий в еврозоне и Азии. Продолжающийся возврат в ФРС средств, полученных американскими банками в рамках программы TARP в 2008–2009 гг., улучшает возможности американских денежных властей по осуществлению новых мер поддержки рынка и свидетельствует о том, что большинство американских финансовых институтов уже достаточно окрепли, чтоб вернуть помощь. Аукцион по установлению расчетных цен для исполнения CDS на суверенный долг Греции также прошел весьма спокойно. Следует отметить, что пока на рынке отсутствуют новые факторы роста. На этой неделе ожидается довольно большой объем данных об американском рынке недвижимости и строительства. Кроме того, пройдут очередные аукционы по размещению суверенного долга в Евросоюзе, но они вряд ли приведут к масштабным движениям рынка.

**Евробонды взяли паузу, бумаги Газпрома и госбанков под давлением.** Спред суверенного выпуска Russia'30 к 10 UST продолжил сужение (с 175 б.п. до 166 б.п.) – доходность казначейских облигаций США выросла (с 2,29% до 2,38%), в то время как цена Russia'30 (YTM 4%) осталась неизменной у отметки 119,2% от номинала. На рынке преобладали продажи, в суверенном сегменте наибольшие потери понесли евробонды Russia'28 (YTM 5,3%), цена которых опустилась на 30 б.п. На рынке вновь преобладали продавцы, наибольшее давление испытали бумаги инвестиционного уровня. Так, длинные выпуски Газпрома, GAZPRU'34 (YTM 6,3%) и GAZPRU'37 (YTM 6,1%) подешевели почти на 70 б.п. каждый, как и GAZPRU'19 (YTM 5%). Помимо выпусков Газпрома, в нефтегазовом сегменте продажи прошли в бумагах ЛУКОЙЛа и НОВАТЭКа, однако их потери были скромнее и составили в среднем четверть процентных пункта. Среди бумаг квазисуверенных банков самому сильному давлению подверглись выпуски ВТБ: ВТБ'35 (YTP 4,4%) снизился в цене почти на 1 п.п., ВТБ'20 (YTM 6,4%) и ВТБ'15 (YTM 4%) подешевели почти на 40 б.п. Продавались также SBERRU'21 (YTM 5,6%) и RSHB'17 (YTM 4,7%), котировки которых упали почти на 25 б.п. Вместе с тем евробонды ВЭБа не подчинились общему тренду, и их цены практически не изменились. Во втором эшелоне наибольшие потери понесли евробонды VimpelCom, а именно VIP'21 (YTM 7,8%) и VIP'22 (YTM 7,8%) подешевели на 40 б.п. и 50 б.п. соответственно. Сегодня внешний фон неоднозначный: фьючерсы на американские индексы торгуются в небольшом минусе, тогда как азиатские рынки движутся разнонаправленно.

*Антон Табах, CFA, [tabakhav@uralsib.ru](mailto:tabakhav@uralsib.ru)  
Ольга Стерина, [sterinaoa@uralsib.ru](mailto:sterinaoa@uralsib.ru)*

### Внутренний рынок

**Неделя на рынке началась со снижения котировок.** Новая неделя на рынке госбумаг началась с отрицательной ценовой динамики, большинство госбумаг завершили день снижением в среднем на 20 б.п. Наибольшие потери понес девятилетний выпуск ОФЗ 26205 (YTM 7,8%), снизившийся в цене на 30 б.п., при этом обороты в бумаге были одними из самых высоких в сегменте. Возможно, такое отношение инвесторов обусловлено тем, что Минфин вчера неожиданно изменил планы, и завтра на аукционе вместо ОФЗ 26205 (YTM 7,8%) министерство намерено предложить семилетние ОФЗ 26208 (YTM 7,6%). Вчера под давлением также оказались пятилетние ОФЗ 26206 (YTM 7,4%) и четырехлетние ОФЗ 26203 (YTM 7,3%), подешевевшие на 15 б.п. Впрочем, продажи шли вдоль всей кривой, при этом более короткие выпуски, такие как двухлетние ОФЗ 25076 (YTM 6,8%) и ОФЗ 26202 (YTM 6,9%), снизились в цене на 20 б.п. Мы подтверждаем наш взгляд о сохранении потенциала снижения дальнего конца кривой: отрезок кривой с дюрацией от четырех лет и более предлагает премию к рублевым свопам порядка 40–50 б.п., что должно заинтересовать инвесторов. Сегодня финансовое ведомство публикует ориентир для ОФЗ 26208 (YTM 7,6%), которые будут доразмещаться на аукционе завтра. По нашей оценке, ориентир по доходности составит 7,55–7,65%, а доразмещение пройдет с большим успехом, чем первичное размещение. Мы уже приветствовали решение Минфина заменить на аукционе предложение на ОФЗ 26208 (YTM 7,6%), так как дебютное размещение выпуска, которое состоялось 7 марта, назвать удачным сложно: из предложенных 45 млрд руб. было продано бумаг всего на 8 млрд руб. Таким образом, предложение дополнительного объема выпуска должно благоприятно отразиться на его ликвидности.

*Ольга Стерина, [sterinaoa@uralsib.ru](mailto:sterinaoa@uralsib.ru)*

## ДЕНЕЖНЫЙ РЫНОК

### Сегодня компании платят НДС – давление на ликвидность возрастет

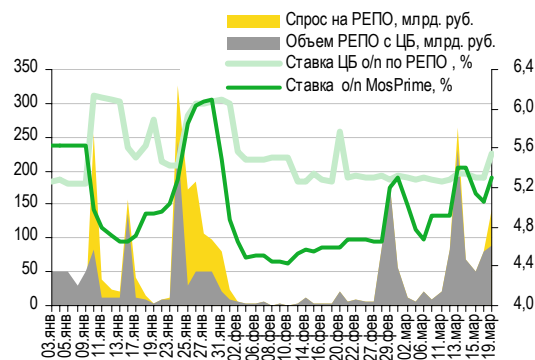
**Ставки МБК продолжили рост.** Ситуация с ликвидностью выглядит напряженной, несмотря на некоторое увеличение объема средств на счетах в ЦБ. Остатки на корсчетах кредитных организаций в Банке России выросли на 9,1 млрд руб. до 768,6 млрд руб., а депозиты банков в ЦБ увеличились на 14,8 млрд руб. до 124,4 млрд руб. Однако ставки по межбанковским кредитам вновь выросли, в частности, индикативная ставка MosPrime по однодневным кредитам подскочила на 20 б.п. до 5,51%, другие ставки выросли менее значительно (на 1–13 б.п.). Шестимесячная ставка осталась неизменной на уровне 7,05%. Спрос на операции РЕПО с ЦБ увеличился на 14% по сравнению с показателем предыдущего дня и превысил установленный лимит в 90 млрд руб. на 57%, составив 142 млрд руб. Средняя однодневная ставка выросла на 25 б.п. до 5,55%. Сегодня компаниям предстоит заплатить одну треть НДС за 4 кв. 2011 г., что создаст дополнительное давление на ликвидность и толкнет вверх ставки МБК. Завтра банки должны вернуть со своих депозитов Министерству финансов 67 млрд руб., что может быть частично компенсировано запланированным на сегодня размещением бюджетных средств в размере 10 млрд руб.

#### Совокупные средства банков в ЦБ РФ, млрд руб., и однодневная ставка MosPrime, %



Источники: ЦБ РФ

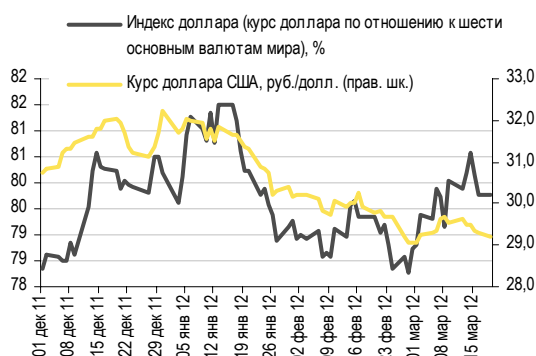
#### Объем операций РЕПО с ЦБ и однодневные ставки по РЕПО и на МБК



Источники: ЦБ РФ

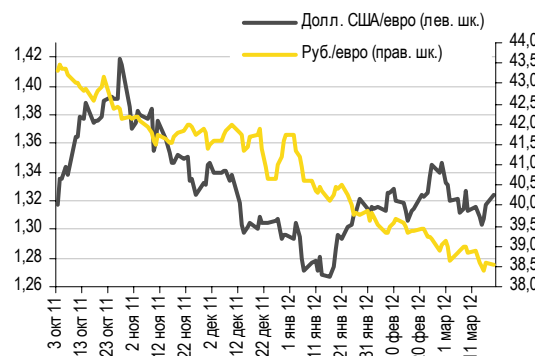
**Рубль укрепился, несмотря на снижение нефтяных цен.** Вчера рубль подорожал относительно доллара и евро, в результате стоимость бивалютной корзины опустилась на пять копеек до 33,41 руб. На ММВБ доллар уступил рублю восемь копеек, закрывшись на уровне 29,2 руб./долл., а евро отступил на две копейки, финишировав с результатом 38,56 руб./евро. Доллар также ослаб и по отношению к основным мировым валютам – его индекс просел на 0,5%, тогда как евро укрепился по отношению к американской валюте на 0,5% до 1,325 долл./евро. Вчера цена Brent опустилась на 0,8% до 125,3 долл./барр., однако на курсе рубля это не сказалось. Сегодня нефтяные цены продолжают снижение: Brent подешевела на 0,2% до 124,9 долл./барр., а WTI – на 0,4% до 107,4 долл./барр., однако это вряд ли повлияет на движение российской валюты. Мы ожидаем, что сегодня рубль укрепится до 29,1 руб./долл.

#### Курс руб./долл. и индекс доллара



Источники: Bloomberg, ММВБ

#### Курс евро относительно доллара США и рубля



Источники: Bloomberg, ММВБ

Наталья Майорова, mayorovang@uralsib.ru

## НОВОСТИ ЭМИТЕНТОВ

### **Промсвязьбанк (WR/Ba2/BB-)**

#### **Достойные результаты: восстановление маржи, снижение доли просрочки и по-прежнему комфортный уровень по ликвидности**

#### **Финансовые результаты за 2011 г. по МСФО**

**Положительная динамика сохраняется.** Вчера Промсвязьбанк (ПСБ) опубликовал высокие результаты за 2011 г. по МСФО, а также провел телефонную конференцию для участников рынка, в ходе которой представил основные прогнозы на год, а также планы по возможному выходу на рынок публичного долга и проведению IPO. Обнародованные показатели, на наш взгляд, свидетельствуют об устойчивости кредитного профиля ПСБ. В 4кв 2011 г. банку удалось значительно увеличить чистую процентную маржу (что при росте кредитного портфеля позволило нарастить процентный доход), повысить качество кредитного портфеля без существенного увеличения резервных отчислений, а также сохранить значительный запас ликвидности, достаточный для прохождения пика погашения публичной задолженности в текущем году.

[...]

**Возможностей для инвестирования не так много.** Мы считаем опубликованные результаты весьма положительными, однако в настоящее время инвестиционные возможности ограничены. Мы рекомендуем удерживать в портфеле бумаги эмитента. В рублевом сегменте наиболее ликвидными являются выпуски ПромсвБ-6 (УТМ 9% @ июнь 2013 г.) и новый ПромсвБ-БО-2 (УТР 8,83% @ февраль 2013 г.), размещенный в конце февраля и сохраняющий некоторый потенциал сужения к вторичному рынку, тогда как на внешнем рынке большая часть бумаг оценена справедливо.

Полный комментарий будет опубликован в ближайшее время.

*Татьяна Днепровская, dneprovskata@uralsib.ru*

### **МСП Банк (BBB/Baa2/-)**

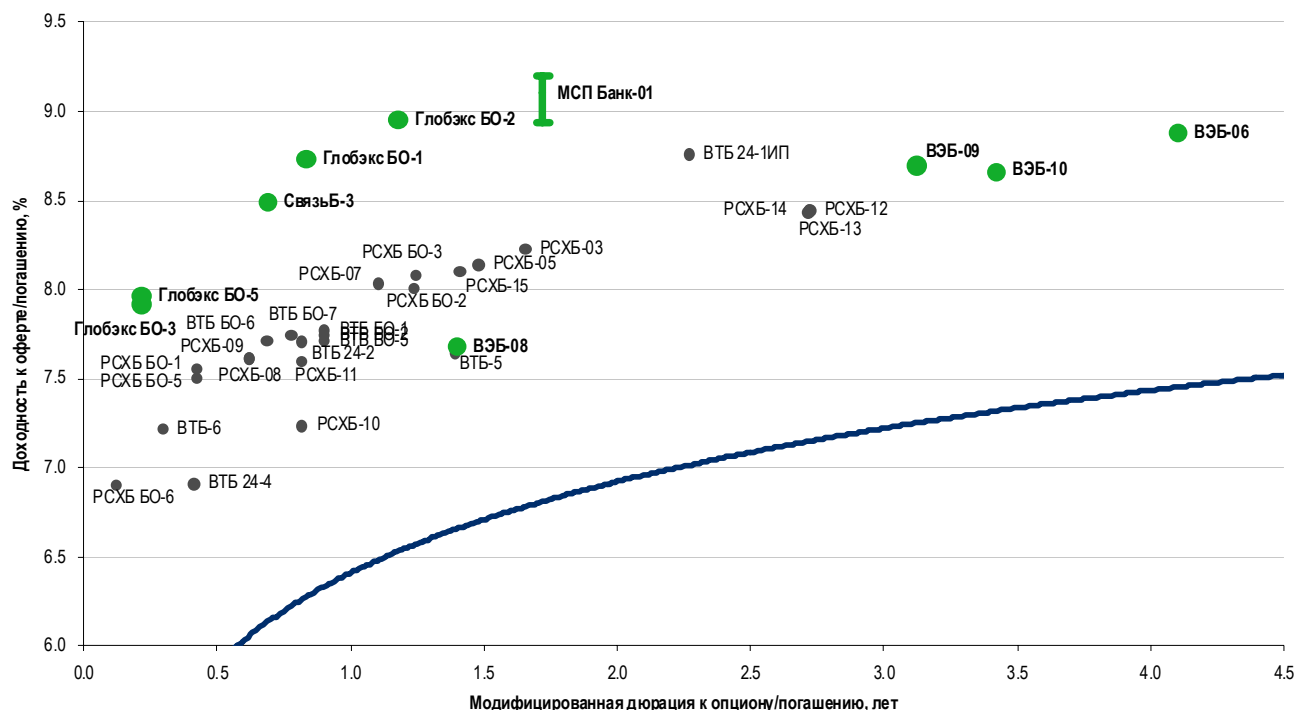
#### **Третья попытка должна стать успешной**

**Банк вновь предлагает инвесторам дебютный выпуск облигаций.** Вчера МСП Банк начал премаркетинг дебютного выпуска облигаций серии 01 объемом 5 млрд руб., который он уже дважды предлагал рынку зимой, но размещать так и не стал. В этот раз сбор заявок будет проходить в период 26–27 марта, а размещение на бирже предварительно запланировано на 29 марта. Срок обращения облигаций – десять лет, предусмотрена оферта через два года. Выпуск соответствует критериям включения в ломбардный список ЦБ. В начале февраля МСП уже маркировал данный выпуск с доходностью 8,94–9,46%, однако по итогам сбора заявок решил отложить размещение, хотя рыночная конъюнктура на тот момент была относительно неплохой. Сейчас ориентир по ставке купона находится в диапазоне 8,75–9,0%, что соответствует доходности к оферте в размере 8,94–9,46%.

**Привлекательная доходность для рейтинга инвестиционного уровня.** Ориентиры по новому выпуску предполагают спред к кривой ОФЗ порядка 230–255 б.п., тогда как облигации еще одного дочернего банка ВЭБа Глобэксбанка торгуются со спредами 270–275 б.п., при этом кредитные рейтинги последнего на три ступени ниже, чем у МСП. Также отметим, что чуть более длинные облигации ВЭБ-Лизинг-09 (рейтинги которого по версии S&P идентичны рейтингам МСП) торгуются сейчас с доходностью 8,6%, при этом мы считаем, что в рамках одной группы лизинговая компания должна платить определенную премию относительно банка, поскольку она не может рефинансироваться в ЦБ и привлекать депозиты клиентов. Исходя из этого, мы считаем предложенные компанией ориентиры привлекательными по всему предложенному диапазону, более того, даже по нижней границе премия к ликвидным выпускам РСХБ сопоставимой дюрации составит 60–70 б.п., что в текущих условиях мы считаем адекватной компенсацией за дебют.

## Привлекательная доходность для рейтинга инвестиционного уровня

Облигации отдельных российских банков по состоянию на 19 марта 2012 г.



Источники: ММВБ, оценка УРАЛСИБа

Предыдущие публикации по теме:

Декабрь 5, 2011 МСП Банк – Привлекательные ориентиры. Банк размещает облигации на 5 млрд руб.

[http://www.uralsibcap.ru/products/download/111205\\_FI\\_MSP-Bank\\_Primary.pdf?docid=12044&lang=ru](http://www.uralsibcap.ru/products/download/111205_FI_MSP-Bank_Primary.pdf?docid=12044&lang=ru)

Надежда Мырсыкова, myrsikovanv@uralsib.ru

## Ренессанс Кредит (В/В2/В)

### Повышение рейтинга

**Moody's повышает рейтинг на одну ступень.** Рейтинговое агентство Moody's вчера объявило о повышении кредитного рейтинга банка Ренессанс Кредит на одну ступень с «В3» до «В2», прогноз «Стабильный». Рейтинг повышен исходя из неаудированной отчетности банка за 2011 г. В числе основных аргументов в пользу такого решения агентство называет улучшения позиций по ликвидности и структуре фондирования, существенный рост кредитного портфеля, достигший практически докризисных уровней, а также повышения качества портфеля.

**Бумаги эмитента сохраняют привлекательность.** Нам нравится банк Ренессанс Кредит, и мы не раз описывали достоинства его кредитного профиля, обращая внимание инвесторов на заметное улучшение финансовых показателей за последний год и рекомендуя бумаги этого эмитента к покупке. В текущем году у банка довольно комфортная структура погашения долга – в ближайшие 12 месяцев предстоит рефинансировать/погасить обязательства объемом 4,4 млрд руб., что в целом покрывается запасом ликвидных средств ( в виде денежных средств и счетов в банках ) на балансе согласно отчетности по РСБУ за 2011 г. Кроме того, недавние новости относительно появления нового стратегического акционера в лице Михаила Прохорова (см. Fixed Income Daily от 26.01.2012 г.) обеспечивают, на наш взгляд, дополнительный фактор поддержки кредитного профиля Ренессанс Кредита. В последние несколько недель котировки единственного выпуска банка – еврооблигаций RCCF'13 – заметно подросли, однако доходность в размере 9,75% с погашением в апреле 2013 г. по-прежнему указывает на неплохие перспективы вложения средств и является одной из наиболее привлекательной на рынке при коротком сроке погашения. В конце 2011 г. Ренессанс Кредит выкупал часть бумаг с рынков, сегодня в обращение находится порядка 175 млн долл., но выпуск при этом сохраняет некоторую

ликвидность. На локальном рынке интересны облигации РенессансКапитал КБ-БО-03, предлагающие доходность на уровне 11,9% к оферте в августе 2013 г.

Предыдущие публикации:

15 ноября 2011 г. Ренессанс Кредит – Результаты за 9 мес. 2011 г. по МСФО

[http://www.uralsibcap.ru/products/download/111115\\_FI\\_Renaissance%20Credit\\_9M11.pdf?docid=11867&lang=ru](http://www.uralsibcap.ru/products/download/111115_FI_Renaissance%20Credit_9M11.pdf?docid=11867&lang=ru)

*Татьяна Днепровская, dneprovskata@uralsib.ru*

## **Распадская (-/В1/В+)**

### **Кредит Сбербанка на сумму 300 млн долл.**

**Компания привлекает двухлетний кредит.** Как сообщил вчера Интерфакс, крупнейшая российская угольная компания Распадская привлекает невозобновляемую кредитную линию от Сбербанка на сумму 300 млн долл. сроком на два года, соответствующее решение принято советом директоров компании 18 марта. Дополнительная информация о сделке не разглашается. Основной целью заимствования является финансирование текущей деятельности эмитента, рефинансирование краткосрочной задолженности и осуществление выплат по обратному выкупу акций, состоявшемуся в конце января. Напомним, что месяцем ранее руководство компании заявляло о готовности выйти на долговой рынок с новым выпуском евробондов объемом 500 млн долл. сроком на пять лет.

**Потенциальное увеличение долга пока не вызывает серьезных опасений, однако растущие аппетиты акционеров в дальнейшем могут привести к ухудшению кредитного качества.** В настоящее время мы нейтрально оцениваем влияние данной новости на кредитный профиль эмитента. Мы полагаем, что, привлекая кредитную линию в банке, компания стремится обеспечить себя дополнительным источником финансирования на случай ухудшения рыночной ситуации и затруднения выхода на долговой рынок. Принимая во внимание значительный операционный денежный поток, вполне посильный для компании объем капитальных затрат и фактическое отсутствие обязательств, мы полагаем, что Распадской удастся сохранить свою финансовую устойчивость в текущем году, особенно учитывая отсутствие видимых причин для дальнейших масштабных заимствований. С другой стороны, основной угрозой для кредитного качества компании остаются растущие аппетиты акционеров и изменения в дивидендной политике, в результате которых компания стала направлять на дивиденды не менее 25% чистой прибыли по МСФО (ранее – до 25%). Распадская уже заплатила дивиденды за 1 п/г 2011 г. в размере 135 млн долл. при чистой прибыли 99 млн долл., кроме того, выкуп компанией собственных акций с рынка происходил со значительной премией к рыночной цене. Как следствие, мы не исключаем существенных дивидендных выплат по итогам 2011 г. и проведения повторного выкупа акций, что, в свою очередь, может привести к дополнительным расходам и заимствованиям, а также повлечь ухудшение кредитных метрик.

*Татьяна Днепровская, dneprovskata@uralsib.ru*

## **ЛенСпецСМУ (В/-/-)**

### **Материнская компания представила хорошие результаты по МСФО за 2011 г.**

**Продажи квартир опередили остальные сегменты по темпам роста.** В понедельник материнская компания ЛенСпецСМУ – Etalon Group, представила довольно сильные результаты по МСФО за 2011 г., а сегодня проведет телефонную конференцию. Опубликованная отчетность отразила достойную рентабельность на всех уровнях и ускорение роста выручки во 2 п/г 2011 г. Выручка компании возросла на 11,9% (*здесь и далее – год к году*) и составила 22,7 млрд руб. (+15,7% до 774 млн долл.). Росту показателя способствовало 25-процентное увеличение высокомаржинальных продаж квартир до 18,2 млрд руб. Как следствие, валовая прибыль поднялась на 21,5% до 370 млн долл., продемонстрировав опережающий рост по сравнению с выручкой, что позволило увеличить EBITDA на 22,9% до 279 млн долл. Наиболее динамичный рост показала чистая прибыль, которая увеличилась на 64% до 253 млн долл. благодаря чистому финансовому доходу в размере 47 млн долл.

[...]

**Основная часть потенциала в облигациях уже реализована.** В настоящее время на публичном рынке долга ЛенСпецСМУ представлена двумя амортизационными выпусками – ЛенСпецСМУ-1 (Модиф. дюр. 0,43 года; YTM @ 8,28%) и ЛенСпецСМУ-02 (Дюр. 0,65 года; YTM @ 9,44%). На момент нашей предыдущей рекомендации бумаги ЛенСпецСМУ, которая характеризуется наименьшим леввериджем среди представленных на рынке девелоперов,

торговались пусть с минимальной, но премией к выпускам Группы ЛСР. Сейчас эта диспропорция устранена, средний дисконт к облигациям Группы ЛСР составляет около 70 б.п., при этом мы отмечаем небольшой потенциал роста цены.

Полный комментарий будет опубликован позже.

*Андрей Кулаков, CFA, FRM, kulakovan@uralsib.ru*

*Тигран Оганесян, hovhannisyan@uralsib.ru*

*Александр Шелестович, shelestovich@uralsib.ru*

## КАЛЕНДАРЬ ПРЕДСТОЯЩИХ СОБЫТИЙ

### Долговой рынок

20 марта	Размещение ВымпелКом-04 (15 млрд руб.). Размещение ВТБ БО-03 (5 млрд руб.). ВТБ БО-04 (5 млрд руб.). Оферта Балтинвестбанк-02 (1,5 млрд руб.). Погашение ТНК-ВР-2012 (500 млн долл.).
21 марта	Погашение Татфондбанк-05 (2 млрд руб.). Погашение Банк Санкт-Петербург-2012 (50 млн долл.). Погашение ЕвроХим-2012 (300 млн долл.).
22 марта	Погашение Артуг-02 (0,5 млрд руб.).
23 марта	Погашение Магнит Финанс-2 (5 млрд руб.).
26 марта	Размещение Абсолют Банк-БО-02 (5 млрд руб.). Досрочное погашение ММК БО-03 (5 млрд руб.). Погашение НКНХ-04 (1,5 млрд руб.).
27 марта	Размещение Банк Русский стандарт-БО-02 (5 млрд руб.). Погашение Севкабель-Финанс-03 (1,5 млрд руб.).
28 марта	Оферта Банк Санкт-Петербург БО-02 (5 млрд руб.). Погашение АгроСоюз-2 (1,5 млрд руб.).
29 марта	Погашение Русские масла-02 (1 млрд руб.). Погашение Тюменьэнерго-02 (2,7 млрд руб.).
30 марта	Оферта Еврофинансы-Недвижимость-03 (1,5 млрд руб.). Оферта Ай-ТЕКО-02 (0,63 млрд руб.).
4 апреля	Погашение КБ Ренессанс Капитал-02 (3 млрд руб.).
5 апреля	Погашение ЕЭСК-02 (1 млрд руб.).
11 апреля	Оферта Банк Зенит БО-01 (5 млрд руб.).
12 апреля	Оферта РЖД-14 (15 млрд руб.). Погашение Мосмарт-Финанс-01 (2 млрд руб.).
13 апреля	Оферта СБ Банк-04 (1,5 млрд руб.). Погашение Банк Русский стандарт-08 (5 млрд руб.).

### Денежный рынок

20 марта	Выплата 1/3 НДС за 4 кв. 2011 г.
21 марта	Банки должны вернуть Минфину 67,4 млрд руб.
26 марта	Выплата НДС и акцизов
28 марта	Выплата налога на прибыль
28 марта	Банки должны вернуть Минфину 8 млрд руб.

## КАЛЕНДАРЬ ОФЕРТ

Дата оферты	Выпуск	Объем выпуска, млн руб.	Цена оферты, %	Ставка предыдущег о купона, %	Новая ставка купона, %	Дата следующей оферты / погашения
20.03.12	Балтинвестбанк-02	1 500	100	9,0	9,0	16 марта 2014
28.03.12	Банк Санкт-Петербург БО-02	5 000	100	7,5	9,0	23 сентября 2013
30.03.12	Еврофинансы- Недвижимость 03	1 500	100	3,0	3,0	29 июня 2012
	Ай-ТЕКО-02	630	100	12,5	12,5	-
11.04.12	Банк Зенит БО-01	5 000	100	7,1	-	-
12.04.12	РЖД-14	15 000	100	9,98	-	7 апреля 2015
13.04.12	СБ Банк-04	1 500	100	10,0	-	-



## Рынок рублевых облигаций

Выпуск	Объем, млн	Купон, %	Дата			Месяцев до		Цена	Изм.	Торговый объем, шт	Котировки		Доходность, %			Дюр, лет	Рейтинг F/M/S	Сектор	
			купона	оферты	погаш	офрт	погаш				покупка	продажа	офрт	погаш	текуц				
<b>КОРПОРАТИВНЫЕ РУБЛЕВЫЕ ОБЛИГАЦИИ</b>																			
ВТБ 24-ИП	15 000 R	8.65	13.06.12		10.12.14		32.7				99.70	101.00				BBB/Baa1/отзван	Финансы		
ВТБ 24-2	10 000 R	7.75	07.08.12		05.02.13		10.6				100.00	100.13				BBB/Baa1/отзван	Финансы		
ВТБ 24-3	6 000 R	5.60	30.05.12	05.06.12	29.05.13		14.3		2.6		99.99					BBB/Baa1/отзван	Финансы		
ВТБ 24-4	8 000 R	6.90	23.08.12	29.08.12	20.02.14		23.1		5.4		99.50	100.19				BBB/Baa1/отзван	Финансы		
ВТБ БО-1	5 000 R	7.60	15.06.12		15.03.13		11.9				99.90	100.15				BBB/Baa1/BBB	Финансы		
ВТБ БО-2	5 000 R	7.60	15.06.12		15.03.13		11.9	99.92		500	98.89	99.90		7.91	7.60	0.89	BBB/Baa1/BBB	Финансы	
ВТБ БО-5	10 000 R	7.60	15.06.12		15.03.13		11.9	99.90	(0.15)	139	99.90	100.05		7.93	7.60	0.89	BBB/Baa1/BBB	Финансы	
ВТБ БО-6	10 000 R	8.50	23.03.12	28.12.12	19.12.14		9.3										BBB/Baa1/BBB	Финансы	
ВТБ БО-7	10 000 R	7.95	27.04.12	01.02.13	23.01.15		10.5	100.15	(0.15)	285 000	100.10	100.25	7.99		7.85	0.77	BBB/Baa1/BBB	Финансы	
ВТБ Лизинг-1	3 692 R	7.10	10.05.12	14.05.12	06.11.14		1.8				99.65	99.99					BBB/BBB	Финансы	
ВТБ Лизинг-2	5 385 R	6.45	10.04.12	10.01.13	07.07.15		9.8				98.85	100.00					BBB/BBB	Финансы	
ВТБ Лизинг-3	3 462 R	6.90	12.06.12	11.09.13	07.06.16		17.8				98.20	99.40					BBB/BBB	Финансы	
ВТБ Лизинг-4	3 462 R	6.65	12.06.12	13.03.13	07.06.16		11.8	99.00	0.00	1 625	98.75	99.00	8.09		6.71	0.79	BBB/BBB	Финансы	
ВТБ Лизинг-7	3 846 R	8.15	06.06.12	04.06.14	30.11.16		26.5				99.90	100.50					BBB/BBB	Финансы	
ВТБ Лизинг-8	4 231 R	7.80	08.05.12		01.08.17		64.5				99.90	100.37					BBB/BBB	Финансы	
ВТБ Лизинг-9	4 231 R	7.00	09.05.12		02.08.17		64.5				98.10						BBB/BBB	Финансы	
ВТБ-5	15 000 R	7.40	19.04.12		17.10.13		19.0	99.52	(0.21)	1 010	99.40	99.52		7.95	7.35	1.38	BBB/Baa1/BBB	Финансы	
ВТБ-6	15 000 R	7.20	11.04.12	13.07.12	06.07.16	3.8	51.6	99.96	(0.05)	70 406	99.95	100.00	7.52		7.11	0.29	BBB/Baa1/BBB	Финансы	
ВЭБ Лизинг-01	5 000 R	8.50	12.07.12	14.07.15	02.07.20		39.8										BBB/BBB	Финансы	
ВЭБ Лизинг-03	5 000 R	7.50	13.04.12	16.04.14	02.04.21		24.9				92.00	99.50					BBB/BBB	Финансы	
ВЭБ Лизинг-04	5 000 R	8.60	13.04.12	13.04.16	02.04.21		48.9	98.00	(0.62)	3 000	97.00	98.74	9.41		8.46	3.09	BBB/BBB	Финансы	
ВЭБ Лизинг-05	5 000 R	8.60	13.04.12	13.04.16	02.04.21		48.9	98.00	(0.70)	5 000	97.00	98.75	9.41		8.46	3.09	BBB/BBB	Финансы	
ВЭБ Лизинг-06	10 000 R	9.00	07.08.12		25.01.22		118.3	100.60	(0.17)	66 002	100.60	100.65		8.94	8.86	2.31	BBB/BBB	Финансы	
ВЭБ Лизинг-08	5 000 R	8.80	01.05.12	31.10.14	19.10.21		31.4				100.65	102.00					BBB/BBB	Финансы	
ВЭБ Лизинг-09	5 000 R	8.80	02.05.12	03.11.14	20.10.21		31.5	100.70	(0.10)	4 311	100.55	100.70	8.67		8.46	2.13	BBB/BBB	Финансы	
ВЭБ-01В	500 \$	3.30	21.08.12	21.02.13	20.02.15		11.1										BBB/Baa1/BBB	Финансы	
ВЭБ-06	10 000 R	7.90	24.04.12	21.10.17	13.10.20		67.1				96.40	97.14					BBB/Baa1/BBB	Финансы	
ВЭБ-08	15 000 R	6.90	24.04.12	24.10.13	13.10.20		19.2				97.75	99.10					BBB/Baa1/BBB	Финансы	
ВЭБ-09	15 000 R	7.90	29.03.12	25.03.16	18.03.21		48.2	98.17	0.28	400 002	97.71	98.08	8.62		7.75	3.12	BBB/Baa1/BBB	Финансы	
ВЭБ-10	15 000 R	8.50	03.04.12	29.09.16	21.09.21		54.4				95.00	100.00					BBB/Baa1/BBB	Финансы	
ВЭБ-21	15 000 R	8.40	11.09.12	12.03.15	17.02.32		35.8										BBB/Baa1/BBB	Финансы	
ГазпрНефть БО-5	10 000 R	7.15	10.04.12		09.04.13		12.7	99.75	(0.05)	307 602	98.65	99.84		7.53	6.95	0.94	/Baa3/BBB-	Нефть и газ	
ГазпрНефть БО-6	10 000 R	7.15	10.04.12		09.04.13		12.7				99.70	99.88					/Baa3/BBB-	Нефть и газ	
ГазпрНефть-03	8 000 R	14.75	17.07.12	23.07.12	12.07.16	4.1	51.8	102.51	(0.09)	20 750	101.52	102.58	6.93		14.05	0.31	/Baa3/BBB-	Нефть и газ	
ГазпрНефть-04	10 000 R	8.20	17.04.12	16.04.18	09.04.19	73.0	84.7	98.60	(0.40)	40 047	98.21	98.75	8.68		8.04	4.35	/Baa3/BBB-	Нефть и газ	
ГазпрНефть-08	10 000 R	8.50	07.08.12		02.02.16		46.5	100.84	0.13	97 878	98.11	103.00		8.41	8.35	3.10	/Baa3/BBB-	Нефть и газ	
ГазпрНефть-09	10 000 R	8.50	07.08.12		26.01.21		46.7				100.45	100.75					/Baa3/BBB-	Нефть и газ	
ГазпрНефть-10	10 000 R	8.90	07.08.12	05.02.18	26.01.21	70.7	106.4	102.30		105 000	102.24	102.49	8.57		8.62	4.30	/Baa3/BBB-	Нефть и газ	
ГазпрНефть-11	10 000 R	8.25	07.08.12	09.02.15	25.01.22	34.8	118.3	100.90	0.07	64 200	100.75	100.90	8.05		8.10	2.41	/Baa3/BBB-	Нефть и газ	
Газпром-09	5 000 R	7.23	15.08.12		12.02.14		22.8				99.00	100.00					BBB/Baa1/BBB	Нефть и газ	
Газпром-11	5 000 R	13.75	26.06.12		24.06.14		27.2				113.40	113.79					BBB/Baa1/BBB	Нефть и газ	
Газпром-13	10 000 R	13.12	26.06.12		26.06.12		3.3	101.67	(0.16)	56 657	101.66	101.74		6.82	12.54	0.25	BBB/Baa1/BBB	Нефть и газ	
ГазпромК-3	15 000 R	7.50	10.05.12	14.11.12	06.11.14	7.9	31.6	100.21	(0.10)	689 521	100.10	100.28	7.27		7.29	0.58	BBB/Baa1/BBB	Нефть и газ	
ГЭС-1	1 500 R	8.00	20.06.12		20.06.12		3.1				94.05	100.00						Электроэнерг.	
ГЭС-2	1 500 R	12.00	24.04.12		23.04.13		13.2				100.00	104.00						Электроэнерг.	
Гидромаш-2	3 000 R	10.75	17.08.12		13.02.15		34.9	101.45		10 030	101.20	101.89		10.41	10.50	2.31		Машиностр. и пр.	
ГлавнаяДорога-3	8 000 R	11.30	19.11.12		30.10.28		199.5					102.00						Строительство	
Глобэк БО-1	5 000 R	8.30	16.08.12		16.02.13		11.0	99.96	0.24	3	98.90	99.90		8.51	8.24	0.82	BB/BB	Финансы	
Глобэк БО-2	5 000 R	9.90	22.07.12		22.07.13		16.1	101.60	(0.40)	400	86.70	101.67		8.78	9.60	1.17	BB/BB	Финансы	
Глобэк БО-3	3 000 R	8.10	08.06.12	13.06.12	08.12.13	2.8	20.7				99.95	100.06					BB/BB	Финансы	
Глобэк БО-4	3 000 R	6.95	01.08.12	03.08.12	01.08.14	4.5	28.4										BB/BB	Финансы	
Глобэк БО-5	2 000 R	8.10	08.06.12	13.06.12	08.12.13	2.8	20.7				85.10	100.06					BB/BB	Финансы	
Глобэк БО-6	2 000 R	6.95	01.08.12	03.08.12	01.08.14	4.5	28.4										BB/BB	Финансы	
ГПБ БО-1	10 000 R	7.75	08.06.12		08.12.13		20.7	99.60		200 680	99.40	99.80		8.15	7.62	1.49	/Baa3/BB+	Финансы	
ГПБ БО-2	10 000 R	6.75	18.07.12	23.07.13	18.07.14	16.1	28.0	98.26		5 000	98.20	98.36	8.31		6.79	1.18	/Baa3/BB+	Финансы	
ГПБ БО-3	10 000 R	8.50	01.08.12	05.02.14	01.02.15	22.6	34.5	100.20	(0.01)	125	100.10	100.20	8.55		8.39	1.62	/Baa3/BB+	Финансы	
ГПБ БО-4	10 000 R	8.50	20.06.12	24.12.12	20.12.14	9.2	33.1			52 703	100.40	100.60					/Baa3/BB+	Финансы	
ГПБ Ипотека	879 R	8.00	29.03.12		29.12.36		297.6				85.00	100.00						Финансы	
ГПБ Ипотека2-1	4 348 R	7.50	25.03.12		25.06.41		351.5											Финансы	
ГПБ-2	5 000 R	6.54	23.05.12		20.11.13		20.1											/Baa3/BB+	Финансы
ГПБ-4	20 000 R	6.85	17.05.12		15.11.12		7.9											/Baa3/BB+	Финансы
ГПБ-5	20 000 R	6.85	24.05.12		22.11.12		8.2											/Baa3/BB+	Финансы
ГСС БО-1	3 000 R	8.25	22.06.12	25.12.12	20.12.13	9.2	21.1											BB//	Машиностр. и пр.
ГСС БО-2	3 000 R	7.50	24.04.12	25.04.12	22.04.14	1.2	25.1				85.01	100.00							



## Рынок рублевых облигаций

Выпуск	Объем, млн	Купон, %	Дата			Месяцев до		Цена	Изм.	Торговый объем, шт	Котировки		Доходность, %			Дюр, лет	Рейтинг F/M/S	Сектор
			купона	оферты	погаш	офрт	погаш				покупка	продажа	офрт	погаш	текущ			
<b>КОРПОРАТИВНЫЕ РУБЛЕВЫЕ ОБЛИГАЦИИ</b>																		
Магнит БО-6	5 000 R	7.75	24.04.12		22.04.14		25.1	98.00		1 000	98.25	98.65		9.00	7.67	1.75	Потреб. усл.	
Магнит-2	5 000 R	8.20	23.03.12		23.03.12		0.1	100.00	0.00	8 778	100.00	100.02		8.18	7.89	0.01	Потреб. усл.	
Макромир-1	1 000 R		28.08.12		26.02.13		11.3										Строительство	
МБРР-2	3 000 R	7.00	29.03.12		28.03.13		12.3				97.66	98.70					V+/B1/ Финансы	
МБРР-3	3 000 R	8.25	24.04.12		23.04.13		13.2					100.05					V+/B1/ Финансы	
МБРР-4	5 000 R	9.50	30.08.12		27.02.14		23.3				99.50	99.90					V+/B1/ Финансы	
МБРР-5	5 000 R	9.50	14.06.12	17.12.12	12.06.14		26.8				100.04	101.00					V+/B1/ Финансы	
МДМ Банк БО-1	5 000 R	12.75	31.05.12		29.11.12		8.4				102.98	103.10					BB-/Ba2/BB- Финансы	
МДМ Банк БО-2	5 000 R	8.15	23.03.12		21.03.14		24.1										BB-/Ba2/BB- Финансы	
МДМ Банк БО-4	5 000 R	9.50	16.06.12	20.12.12	16.12.14	9.1	32.9	100.77	0.16	100 167	100.60	100.98	8.55		9.20	0.67	BB-/Ba2/BB- Финансы	
МДМ Банк-7	5 000 R	11.75	19.07.12		19.07.12		4.0	101.26		26 643	100.93	101.28		7.93	11.39	0.31	BB-/Ba2/BB- Финансы	
МДМ Банк-8	10 000 R	9.00	12.04.12	09.07.13	09.04.15	15.7	36.7	100.35	0.10	26 909	100.25	100.54	8.91	9.06	8.63	1.11	BB-/Ba2/BB- Финансы	
Медведь-2	1 000 R	12.50	28.05.12	03.09.12	22.08.16	5.5	53.2										Финансы	
МеталКомБ БО-1	1 500 R	8.70	02.08.12	02.02.13	02.08.14	10.5	28.5										/B3/ Финансы	
МеталКомБ-1	900 R	9.40	29.05.12		26.11.13		20.3				85.00	100.00					/B3/ Финансы	
Металлоинв-01	5 000 R	9.00	17.09.12	19.03.15	07.03.22	36.0	119.7	100.00		5 000 000			9.20		9.00	2.46	BB-/Ba3/ МГД	
Металлоинв-05	10 000 R	9.00	17.09.12	19.03.15	07.03.22	36.0	119.7	100.00		10 000 000			9.20		9.00	2.46	BB-/Ba3/ МГД	
МеталлСервис-1	1 500 R	9.00	23.05.12		23.05.12		2.1	99.90		5 918	86.00	99.90		9.67	8.76	0.16	Потреб. усл.	
Мечел БО-1	5 000 R	8.10	11.05.12		09.11.12		7.7				99.56	99.70					/B1/ МГД	
Мечел БО-2	5 000 R	9.75	11.09.12		12.03.13		11.8	100.70	(0.05)	9 000	100.40	100.65		9.19	9.67	0.88	/B1/ МГД	
Мечел БО-3	5 000 R	9.75	25.04.12		24.04.13		13.2				100.00	101.24					/B1/ МГД	
Мечел БО-4	5 000 R	10.25	14.08.12	11.02.14	10.02.15	22.8	34.8	100.30	0.06	300 945	100.15	100.30	10.32		10.12	1.60	/B1/ МГД	
Мечел-02	5 000 R	7.40	13.06.12		12.06.13		14.8				97.51	98.75					/B1/ МГД	
Мечел-04	5 000 R	19.00	26.04.12	30.07.12	21.07.16	4.4	52.1	103.85	0.16	26 775	103.60	103.84	8.05		17.82	0.32	/B1/ МГД	
Мечел-05	5 000 R	12.50	17.04.12	19.10.12	09.10.18	7.0	78.7	101.89	(0.37)	1 000	101.89	102.24	9.41		12.02	0.51	/B1/ МГД	
Мечел-13	5 000 R	10.00	04.09.12	03.09.15	25.08.20	41.5	101.3				93.02	99.30					/B1/ МГД	
Мечел-14	5 000 R	10.00	04.09.12	03.09.15	25.08.20	41.5	101.3				94.88	99.30					/B1/ МГД	
Мечел-15	5 000 R	8.25	21.08.12	20.02.14	09.02.21	23.1	106.8	97.00	0.33	7	96.00	97.00	10.25		8.45	1.64	/B1/ МГД	
Мечел-16	5 000 R	8.25	21.08.12	20.02.14	09.02.21	23.1	106.8	97.14	0.54	175 002	96.00	97.00	10.16		8.44	1.64	/B1/ МГД	
Мечел-17	5 000 R	8.40	07.06.12	06.06.16	27.05.21	50.6	110.3	93.52	(0.48)	505 113	93.01	94.45	10.60		8.76	3.19	/B1/ МГД	
Мечел-18	5 000 R	8.40	07.06.12	06.06.16	27.05.21	50.6	110.3	95.30	1.67	666 083	93.01	95.00	10.02		8.60	3.21	/B1/ МГД	
Мечел-19	5 000 R	8.40	12.06.12	09.06.16	01.06.21	50.7	110.5				95.20	96.98					/B1/ МГД	
МИА-1	220 R	10.00	24.03.12		20.09.12		6.1										/Ba2/ Финансы	
МИА-4	2 000 R	7.35	05.04.12	18.10.12	01.10.15	7.0	42.4										/Ba2/ Финансы	
МИА-5	2 000 R	7.90	19.04.12	25.07.13	17.07.14	16.2	27.9				98.60	100.00					/Ba2/ Финансы	
Микоян-2	2 000 R	11.30	09.08.12		07.02.13		10.7				100.00						Потреб. тов.	
Миракс-4	1 404 R	17.00	17.06.12		17.09.12		6.0				10.41	44.90					отзван/отзван/ Строительство	
Мираторг БО-1	3 000 R	8.75	31.07.12	17.07.14	29.07.14	27.9	28.3										Потреб. тов.	
Мираторг-1	2 500 R	6.00	02.08.12		02.08.12		4.5				98.08	99.90					Потреб. тов.	
МКБ БО-1	3 000 R	8.50	22.08.12	01.03.13	22.02.14	11.4	23.2	98.22	(0.08)	1 250		98.49	10.82		8.60	0.82	V+/B1/ Финансы	
МКБ БО-4	5 000 R	8.00	15.04.12	19.10.12	15.04.14	7.0	24.9	99.10	0.10	356	99.01	99.20	9.85		7.80	0.51	V+/B1/ Финансы	
МКБ БО-5	5 000 R	9.20	23.06.12		23.06.14		27.2	95.96	(0.39)	1 143	95.60	96.00		11.57	9.37	1.83	V+/B1/ Финансы	
МКБ-5	2 000 R	7.40	25.04.12		25.04.12		1.2	99.92		550	99.92	100.05		8.25	7.19	0.09	V+/B1/ Финансы	
МКБ-6	2 000 R	9.40	07.08.12		07.08.12		4.6				97.00	100.30					V+/B1/ Финансы	
МКБ-7	2 000 R	9.76	17.07.12		14.07.15		39.8				100.28	100.50					V+/B1/ Финансы	
МКБ-8	3 000 R	9.00	11.04.12		08.04.15		36.7				96.00						V+/B1/ Финансы	
ММК БО-1	5 000 R	6.90	17.05.12		15.11.12		7.9				99.00	99.80					BB-/Ba3/отзван МГД	
ММК БО-4	5 000 R	7.65	30.08.12		27.02.14		23.3			6 700	95.01	100.00					BB-/Ba3/отзван МГД	
ММК БО-5	8 000 R	7.65	05.04.12		04.04.13		12.5				99.80	100.00					BB-/Ba3/отзван МГД	
ММК БО-6	5 000 R	7.20	12.07.12		10.07.14		27.7	98.15	0.94	10 000	96.21	98.15		8.25	7.24	1.98	BB-/Ba3/отзван МГД	
ММК БО-7	5 000 R	7.25	24.07.14		22.07.14		28.1										BB-/Ba3/отзван МГД	
ММК БО-8	5 000 R	8.19	16.08.12	21.08.13	12.02.15	17.1	34.8	100.33	0.10	15 000	100.25	100.40	8.09		8.11	1.25	BB-/Ba3/отзван МГД	
МОИА-3	4 000 R	7.75	14.06.12		14.06.14		26.9										Финансы	
МойБанк-3	1 500 R	10.00	07.08.12		07.08.12		4.6				99.20	100.00					/B3/ Финансы	
МойБанк-5	5 000 R	10.00	19.04.12	23.04.12	16.04.15	1.2	36.9				86.21	100.50					/B3/ Финансы	
Мосмарт-1	2 000 R	0.01	12.04.12		12.04.12		0.8	71.00		145	3.01	71.00		18182.64	0.01	0.00	Потреб. усл.	
МособлгазФ-2	1 200 R	9.25	24.06.12		24.06.12		3.2	99.77	(0.07)	384	99.71	99.80		10.29	9.07	0.24	Электроэнерг.	
Моссельпром-2	1 500 R	12.25	12.04.12	20.04.12	10.04.14	1.1	24.7										Сельск. хоз.	
Мострансавто-1	3 225 R	11.80	19.06.12		18.12.12		9.0										//отзван Транспорт	
Мосэнерго-2	5 000 R	1.00	23.08.12	21.02.13	18.02.16	11.1	47.0	92.00		30	92.01	93.99	10.51		1.09	0.84	//BB Электроэнерг.	
Мосэнерго-3	5 000 R	10.25	01.06.12	06.12.12	28.11.14	8.6	32.4				101.05	102.10					//BB Электроэнерг.	
МОЭК-1	6 000 R	6.35	26.04.12		25.07.13		16.2				97.00						BB+//BB Электроэнерг.	
МП СажД-1-об	2 500 R	8.00	24.05.12		07.05.26		169.7										Потреб. усл.	
МРСК Урала-1	1 000 R	8.60	22.05.12		22.05.12		2.1				99.00						Электроэнерг.	
МРСК Юга-2	6 000 R	8.10	28.08.12		26.08.14		29.3	96.01		30	96.01	97.96		10.23	8.40	2.04	Электроэнерг.	
МТС-1	10 000 R	7.00	19.04.12		17.10.13		19.0				95.01	100.19					BB+/Ba2/BB Телеком	
МТС-2	10 000 R	7.75	24.04.12		20.10.15		43.1	98.49	0.48	1	97.65	98.25		8.41	7.63	2.86	BB+/Ba2/BB Телеком	
МТС-3	10 000 R	8.00	19.06.12	20.06.13	12.06.18	15.1	74.8										BB+/Ba2/BB Телеком	
МТС-4	15 000 R	7.60	15.05.12	</														

## Рынок рублевых облигаций

Выпуск	Объем, млн	Купон, %	Дата			Месяцев до		Цена	Изм.	Торговый объем, шт	Котировки		Доходность, %			Дюр, лет	Рейтинг F/M/S	Сектор		
			кулона	оферты	погаш	офрт	погаш				покупка	продажа	офрт	погаш	текущ					
<b>КОРПОРАТИВНЫЕ РУБЛЕВЫЕ ОБЛИГАЦИИ</b>																				
НЛМК БО-5	10 000 R	10.75	01.05.12		30.10.12		7.4				102.01	102.10					BBB-/Baa3/BBB-	МГД		
НЛМК БО-6	10 000 R	7.75	04.09.12		05.03.13		11.5	100.10	0.00	200 000	98.00	100.15		7.78	7.72	0.88	BBB-/Baa3/BBB-	МГД		
НЛМК БО-7	10 000 R	8.95	15.05.12		11.11.14		31.8	102.25	(0.95)	19 700	102.10	102.45		8.14	8.50	2.17	BBB-/Baa3/BBB-	МГД		
Новатэк БО-1	10 000 R	7.50	26.06.12		25.06.13		15.2				99.95	100.01					BBB-/Baa3/BBB-	Нефть и газ		
Новиком БО-1	3 000 R	8.50	07.07.12	12.07.13	07.07.14	15.8	27.6				97.70	98.30					/B2/	Финансы		
Новиком-1	2 000 R	9.00	25.05.12	01.06.12	25.11.13	2.4	20.3				99.97	100.20					/B2/	Финансы		
НОК-3	1 000 R	12.50	28.08.12		26.08.14		29.3											МГД		
Номос БО-1	5 000 R	9.10	24.08.12		24.02.14		23.2				100.50	100.59					BB/Baa3/	Финансы		
Номос БО-2	5 000 R	8.00	18.04.12	22.04.13	18.10.14	13.1	31.0				99.90	100.05					BB/Baa3/	Финансы		
Номос-09	5 000 R	6.25	15.06.12	20.06.12	14.06.13	3.1	14.9	99.65	(0.10)	410	99.61	99.65	7.83	6.17	0.22		BB/Baa3/	Финансы		
Номос-11	5 000 R	7.40	04.07.12	09.07.12	02.07.14	3.7	27.5	99.90	0.04	41 200	99.80	99.90	7.84	7.30	0.27		BB/Baa3/	Финансы		
Номос-12	5 000 R	8.50	24.08.12	28.08.13	28.08.17	17.3	65.4	99.97	(0.03)	43 000	99.94	99.99	8.70	8.45	1.26		BB/Baa3/	Финансы		
НорНикель БО-3	15 000 R	7.00	31.07.12		30.07.13		16.4				99.42	99.55					BB+/Baa2/BBB-	МГД		
Нотаб-1	1 000 R	11.00	15.08.12	20.02.13	12.02.14	11.1	22.8	100.01		10	99.90	100.01	11.26	10.89	0.79		/B3/	Финансы		
НПК БО-1	5 000 R	10.00	04.09.12		03.03.15		35.5	100.70	0.00	100 051	100.65	100.90		9.95	9.89	2.39	/B1/	Транспорт		
НПК БО-2	5 000 R	10.00	04.09.12		03.03.15		35.5	100.74	0.08	31 964	100.60	100.90		9.94	9.89	2.39	/B1/	Транспорт		
НПК-1	2 250 R	9.25	13.04.12	12.10.12 C	10.07.15	6.8	39.7	99.08		70 400	99.00	100.00		10.20	9.18	1.45		/B1/	Транспорт	
НПО Сатурн-3	3 500 R	8.00	06.06.12	06.12.12	06.06.14	8.6	26.6				2.02							Машиностр. и пр.		
НФК Банк БО-1	2 000 R	10.00	15.04.12	18.10.12	15.04.14	7.0	24.9				99.25	99.50					/B3/B	Финансы		
ОАК-1	46 280 R	8.00	11.09.12		17.03.20		96.0											Машиностр. и пр.		
ОбКондитер-1	3 000 R	10.75	16.05.12		16.05.12		1.9											B//	Потреб. тов.	
ОбКондитер-2	3 000 R	10.50	18.04.12	20.04.12	17.04.13	1.1	13.0											B//	Потреб. тов.	
Оборонпром-1	21 091 R	8.00	20.04.12		24.04.20		97.2												Машиностр. и пр.	
ОГКБ-1	5 000 R	7.25	19.04.12		19.04.12		1.0												Электроэнерг.	
ОИЖК-2	1 500 R	11.00	14.08.12		07.02.17		58.7												Финансы	
ОМЗ-6	1 600 R	8.25	01.06.12		31.05.13		14.4												/B-	Машиностр. и пр.
Открытие-01	5 000 R	9.00	17.04.12		14.10.14		30.9												Финансы	
Открытие-02	5 000 R	10.75	28.06.12	31.12.13	22.12.16	21.4	57.2												Финансы	
ОТП Банк БО-1	5 000 R	7.95	31.07.12		29.07.14		28.3												BB/Baa2/	Финансы
ОТП Банк БО-2	6 000 R	10.50	04.09.12	06.03.14	03.03.15	23.6	35.5	100.02	0.88	8 000	99.91	100.01	10.76	10.46	1.64		BB/Baa2/	Финансы		
ОТП Банк БО-3	4 000 R	10.50	03.05.12	03.11.12	30.10.14	7.5	31.4	100.99		25 900	100.98	101.02	8.99	10.01	0.55		BB/Baa2/	Финансы		
ОТП Банк-2	2 500 R	8.25	27.03.12		25.03.14		24.2	96.29		956	96.26	96.30		10.60	8.23	1.65		BB/Baa2/	Финансы	
Первобанк БО-1	1 500 R	8.10	25.04.12	02.05.12	24.04.13	1.4	13.2				85.00	100.50						/B3/	Финансы	
Первобанк БО-2	1 500 R	8.50	12.04.12	18.10.12	10.04.14	7.0	24.7					100.50						/B3/	Финансы	
Петрокоммерц БО-1	3 000 R	8.90	04.09.12	06.09.13	03.03.15	17.6	35.5					100.54						/Baa3/B+	Финансы	
Петрокоммерц-5	5 000 R	12.75	19.06.12	24.12.12	21.12.14	9.2	33.1				92.00	104.00						/Baa3/B+	Финансы	
Петрокоммерц-6	3 000 R	7.75	22.08.12		22.08.12		5.1					100.15						/Baa3/B+	Финансы	
Петрокоммерц-7	3 000 R	7.00	22.08.12		22.08.12		5.1				99.00	99.70						/Baa3/B+	Финансы	
ПИА АИЖК-1	688 R	6.94	15.05.12		15.02.39		323.1				85.00	100.50						/Ba1/	Финансы	
Полипласт-2	800 R	12.25	11.09.12	14.09.12	11.03.14	5.9	23.7	99.45	0.06	22	99.36	99.45	13.91	12.29	0.42				Хим. пром.	
ПочтаРос	7 000 R	8.25	27.03.12	28.03.14	22.03.16	24.3	48.1												Потреб. усл.	
ПромсвБ БО-2	5 000 R	8.75	22.08.12	28.02.13	18.02.15	11.4	35.0	100.08	(0.01)	15 570	100.00	100.11	8.83	8.69	0.83		BB-/Baa2/отзван	Финансы		
ПромсвБ БО-3	5 000 R	8.60	07.08.12		04.02.14		22.6	99.28	0.28	18	95.00	99.05		9.22	8.58	1.61		BB-/Baa2/отзван	Финансы	
ПромсвБ БО-4	5 000 R	8.75	22.08.12	28.02.13	18.02.15	11.4	35.0				100.00	100.15						BB-/Baa2/отзван	Финансы	
ПромсвБ-5	4 500 R	7.75	17.05.12		17.05.12		1.9	100.05	0.03	6	100.00	100.08		7.47	7.55	0.15		BB-/Baa2/отзван	Финансы	
ПромсвБ-6	5 000 R	8.25	18.06.12		17.06.13		15.0	99.33		14 165	99.20	99.39		9.00	8.14	1.09		BB-/Baa2/отзван	Финансы	
ПромТрактор-3	5 000 R	11.25	25.07.12		24.07.13		16.2	95.96	0.96	2 612	95.45	97.00		15.16	11.52	1.10			Машиностр. и пр.	
ПротонФ-1	1 000 R	9.00	12.06.12		12.06.12		2.8												Машиностр. и пр.	
ПрофМедиа-1	3 000 R	10.50	19.07.12	23.07.13	16.07.15	16.1	39.9	99.97	0.51	100 592	99.85	100.10	10.78	10.32	1.14		/B+	Медиа		
Разгуляй БО-16	3 000 R	12.00	09.05.12	14.11.12	07.05.14	7.9	25.6	99.00	(0.01)	360	98.90	99.00	14.09	11.62	0.53				Сельск. хоз.	
Разгуляй-4	3 000 R	0.00	23.05.12		22.05.13		14.1				75.12	92.00							Сельск. хоз.	
Разгуляй-5	2 000 R	0.00	25.04.12		23.10.13		19.2												Сельск. хоз.	
Райффайзен БО-7	5 000 R	7.50	30.05.12		27.11.13		20.3				98.00	101.75							BBB+/Baa3/BBB	Финансы
Райффайзен-4	10 000 R	8.75	05.06.12		03.12.13		20.5	100.70	(0.30)	400 000	100.50	101.10		8.46	8.48	1.46			BBB+/Baa3/BBB	Финансы
РГС Б-3	2 000 R	9.80	29.08.12	04.03.13	31.08.14	11.5	29.4	100.00	(0.01)	30 000	99.95	100.08	10.03	9.75	0.84				/B2/	Финансы
РГС Б-4	3 000 R	8.75	30.06.12	03.07.13	03.07.15	15.5	39.5				98.25	98.70							/B2/	Финансы
Ремлутмаш-1	2 300 R	8.50	26.04.12		20.10.16		55.1				99.41	100.90								Машиностр. и пр.
РенКап БО-3	3 000 R	9.90	05.08.12	12.08.13	05.08.14	16.8	28.6													Финансы
РенКап-2	3 000 R	10.50	04.04.12		04.04.12		0.5	100.07	(0.03)	22	100.08	100.11		8.84	10.02	0.04			B/B2/B	Финансы
РенКап-3	4 000 R	9.25	06.06.12		06.06.12		2.6	100.15	0.00	10 400	100.15	100.25		8.61	9.00	0.20			B/B2/B	Финансы
РЖД БО-1	15 000 R	9.40	06.06.12		05.12.12		8.6	101.79	0.06	1 000	101.64	101.79		6.88	9.00	0.65			BBB/Baa1/BBB	Транспорт
РЖД-07	5 000 R	7.55	09.05.12		07.11.12		7.7				100.22	100.51							BBB/Baa1/BBB	Транспорт
РЖД-09	15 000 R	6.90	16.05.12		13.11.13		19.9	99.35	0.00	295	99.10	99.34		7.45	6.79	1.45			BBB/Baa1/BBB	Транспорт
РЖД-10	15 000 R	15.00	06.09.12		06.03.14		23.6				114.0									

## Рынок рублевых облигаций

Выпуск	Объем, млн	Купон, %	Дата			Месяцев до		Цена	Изм.	Торговый объем, шт	Котировки		Доходность, %			Дюр, лет	Рейтинг F/M/S	Сектор
			кулона	оферты	погаш	офрт	погаш				покупка	продажа	офрт	погаш	текуц			
<b>КОРПОРАТИВНЫЕ РУБЛЕВЫЕ ОБЛИГАЦИИ</b>																		
РосБанк-А5	5 000 R	7.40	06.05.12		07.11.14		31.7	96.70	0.20	9 000				9.02	7.44	2.18	BBB+/Baa2/BB+	Финансы
РосВодКан-3	3 000 R	9.00	14.05.12	14.11.13	09.11.15	19.9	43.7	102.17		142	99.15	102.30	7.71	8.55	1.42	BB-/	Потреб. усл.	
РосгосСтрах-1	4 000 R	10.00	19.07.12	23.07.12	16.07.15	4.1	39.9	99.54	(0.06)	7 906	99.41	99.50	11.67	9.88	0.30		Финансы	
РосгосСтрах-2	5 000 R	10.50	10.05.12	13.11.12	02.11.17	7.9	67.5	99.60	(0.08)	3 301	99.21	99.65	11.43	10.16	0.55		Финансы	
РосДорБанк-1	1 050 R	11.50	08.06.12	12.12.12	09.12.13	8.8	20.7				99.01	100.05				/B3/	Финансы	
Роснано-1	8 000 R	8.90	27.06.12		20.12.17		69.1			10 000	99.20	99.48				/BB+	Финансы	
Роснано-2	10 000 R	8.90	27.06.12		20.12.17		69.1				99.20	99.48				/BB+	Финансы	
Роснано-3	15 000 R	8.90	27.06.12		20.12.17		69.1				99.25	99.48				/BB+	Финансы	
РосТелеком-01	2 000 R	6.60	09.08.12		08.08.13		16.7				97.50	98.00				/BB+	Телеком	
РосТелеком-04	2 000 R	6.50	04.04.12		03.04.13		12.5				99.00	100.59				/BB+	Телеком	
РосТелеком-05	400 R	7.60	30.05.12		30.05.12		2.4				99.90					/BB+	Телеком	
РосТелеком-06	2 000 R	7.80	30.05.12		30.05.12		2.4	100.10		300	99.96			7.32	7.61	0.18	/BB+	Телеком
РосТелеком-08	1 800 R	6.65	05.06.12		03.09.13		17.5	100.00		55 001	100.00	100.49		6.82	6.63	0.87	/BB+	Телеком
РосТелеком-10	3 000 R	8.90	22.05.12		21.05.13		14.1				99.60	100.25				/BB+	Телеком	
РосТелеком-11	3 000 R	11.70	02.05.12		24.07.19		88.2	102.07	(0.07)	2 135	101.99	102.09		11.72	11.30	4.08	/BB+	Телеком
РосТелеком-13	2 000 R	6.50	18.04.12		17.10.12		7.0				97.01					/BB+	Телеком	
РСГ-1	3 000 R	10.75	21.03.12	25.12.12	18.06.14	9.2	27.0											Строительство
РСХБ БО-1	5 000 R	7.20	29.08.12	31.08.12	28.08.13	5.4	17.3	99.87	0.01	15 000	94.03	99.90	7.63	7.18	0.41	BBB/Baa1/	Финансы	
РСХБ БО-2	5 000 R	8.20	07.08.12	08.08.13	03.02.15	16.7	34.6				100.10	100.55				BBB/Baa1/	Финансы	
РСХБ БО-3	5 000 R	8.20	09.08.12	12.08.13	05.02.15	16.8	34.6				100.10	100.55				BBB/Baa1/	Финансы	
РСХБ БО-5	10 000 R	7.20	29.08.12	30.08.12	28.08.13	5.4	17.3	99.88	0.00	32 449	99.80	99.90	7.60	7.18	0.42	BBB/Baa1/	Финансы	
РСХБ БО-6	10 000 R	6.60	01.05.12	04.05.12	29.10.13	1.5	19.4				99.60	100.17				BBB/Baa1/	Финансы	
РСХБ-03	10 000 R	9.25	16.08.12	17.02.14	09.02.17	23.0	58.8				101.25	102.00				BBB/Baa1/	Финансы	
РСХБ-04	10 000 R	7.50	04.04.12		27.09.17		66.3				100.00	100.01				BBB/Baa1/	Финансы	
РСХБ-05	10 000 R	8.75	05.06.12	04.12.13	27.11.18	20.5	80.4				100.75	110.85				BBB/Baa1/	Финансы	
РСХБ-06	5 000 R	7.80	17.08.12	19.08.14	09.02.18	29.0	70.8				85.00	98.00				BBB/Baa1/	Финансы	
РСХБ-07	5 000 R	6.85	12.06.12	12.06.13	05.06.18	14.8	74.6				98.55	98.85				BBB/Baa1/	Финансы	
РСХБ-08	5 000 R	10.10	24.05.12	26.11.12	14.11.19	8.3	91.9	101.59	(0.06)	14 890	101.55	101.60	7.77	9.64	0.61	BBB/Baa1/	Финансы	
РСХБ-09	5 000 R	10.10	24.05.12	26.11.12	14.11.19	8.3	91.9				101.25	102.04				BBB/Baa1/	Финансы	
РСХБ-10	5 000 R	9.00	08.08.12	08.02.13	29.01.20	10.7	94.4				101.00	101.30				BBB/Baa1/	Финансы	
РСХБ-11	5 000 R	9.00	09.08.12	11.02.13	30.01.20	10.8	94.5	101.10		67 101	101.00	101.25	7.83	8.82	0.81	BBB/Baa1/	Финансы	
РСХБ-12	5 000 R	7.70	12.07.12	13.07.15	01.07.21	39.8	111.5				97.50	99.60				BBB/Baa1/	Финансы	
РСХБ-13	5 000 R	7.70	13.07.12	14.07.15	02.07.21	39.8	111.5				95.50	99.00				BBB/Baa1/	Финансы	
РСХБ-14	10 000 R	7.70	10.07.12	08.07.15	29.06.21	39.6	111.4	98.00	(0.33)	10 000	95.50	98.30	8.58	7.74	2.70	BBB/Baa1/	Финансы	
РСХБ-15	10 000 R	8.75	08.05.12	07.11.13	26.10.21	19.7	115.3	100.92	(0.23)	87 601	100.92	101.86	8.29	8.41	1.40	BBB/Baa1/	Финансы	
РТК Лизинг БО-1	825 R	11.50	07.08.12	14.08.12	06.08.13	4.9	16.6	99.60	(0.20)	1 431	99.52	99.80	12.90	11.40	0.34		Финансы	
РТК-3	5 000 R	11.00	19.01.15	25.01.15	04.01.27	34.3	177.7										Финансы	
РУСАЛ Братск-7	15 000 R	8.30	30.08.12	03.03.14	22.02.18	23.5	71.2	94.96	(0.21)	50 382	94.80	95.00	11.57	8.70	1.64		МГД	
РУСАЛ Братск-8	15 000 R	8.50	16.04.12	15.04.15	05.04.21	36.9	108.6	92.59	0.32	403 094	92.55	93.50	11.75	8.84	2.37		МГД	
РусГидро-01	10 000 R	8.00	23.04.12	22.04.16	12.04.21	49.2	108.9			15 000	99.00	99.50				BB+/отзван/BB+	Электроэнерг.	
РусГидро-02	10 000 R	8.00	23.04.12	22.04.16	12.04.21	49.2	108.9	98.50		48 000	96.00	99.40	8.62	7.86	3.17	BB+/отзван/BB+	Электроэнерг.	
РусскиеМасла-2	1 000 R	1.00	29.03.12		29.03.12	0.3	2.9											Потреб. тов.
РусскоеМоре-1	2 000 R	12.00	14.06.12		14.06.12	2.3	100.29	0.27	0.27	228	100.24	100.30		11.19	11.95	0.21		Потреб. тов.
РусСтанд БО-1	5 000 R	11.00	11.05.12	16.11.12	07.11.14	8.0	31.7	101.55	(0.06)	125 304	101.40	101.59	8.62	10.43	0.57	B+/Ba3/B+	Финансы	
РусСтанд-8	5 000 R	7.75	13.04.12		13.04.12		0.8	99.95	(0.04)	1 900	99.91	100.00		8.53	7.50	0.06	B+/Ba3/B+	Финансы
РусфинБ БО-01	4 000 R	7.15	04.07.12	09.07.13	04.07.14	15.7	27.5				98.00	98.50				/Ba3/отзван	Финансы	
РусфинБ БО-2	4 000 R	8.75	06.09.12	10.09.13	06.03.15	17.8	35.6					100.14				/Ba3/отзван	Финансы	
РусфинБ-08	2 000 R	7.70	17.09.12	24.09.12	14.09.15	6.2	41.9				85.00	99.99				/Ba3/отзван	Финансы	
РусфинБ-09	2 000 R	7.70	20.03.12	25.09.12	15.09.15	6.2	41.9									/Ba3/отзван	Финансы	
РусфинБ-10	2 000 R	7.90	15.05.12	19.11.13	10.11.15	20.1	43.8				85.00	99.50				/Ba3/отзван	Финансы	
РусфинБ-11	2 000 R	7.90	16.05.12	20.11.13	11.11.15	20.1	43.8					99.50				/Ba3/отзван	Финансы	
Сахатрнф-2	2 500 R	12.20	27.07.12		26.07.13		16.2	100.09	(0.05)		100.01	100.09		12.46	11.98	1.13	BB/B1/BB	Нефть и газ
СвязьБ-3	5 000 R	8.50	21.06.12	24.12.12	09.12.21	9.2	116.8										BB-/Ba2/BB	Финансы
Северсталь БО-1	15 000 R	7.50	20.03.12		18.09.12		6.0										BB-/Ba2/BB	МГД
Северсталь БО-2	10 000 R	9.75	17.08.12		15.02.13		10.9	101.75	0.10	68 500	101.75	101.81		7.86	9.50	0.82	BB-/Ba2/BB	МГД
Северсталь БО-4	5 000 R	9.75	17.08.12		15.02.13		10.9				101.50	101.87					BB-/Ba2/BB	МГД
Севкаб-3	1 500 R	10.50	27.03.12		27.03.12		0.3											Машиностр. и пр.
СенаторУК-1	1 500 R	10.00	18.05.12		18.05.12		2.0											Строительство
СЭК-3	5 000 R	11.15	20.04.12	09.10.20 C	26.09.31	102.8	234.4											Строительство
СЭК-4	5 000 R	11.15	20.04.12	09.10.20 C	26.09.31	102.8	234.4											Строительство
СибирьАвиа-1	2 300 R	18.00	17.07.12		17.07.12		3.9				101.29	102.49						Транспорт
СибМетИнв-1	10 000 R	13.50	19.04.12	20.10.14	10.10.19	31.1	90.8	110.60	0.05	120 134	110.50	110.70	9.00	11.62	1.99	BB-/B1/B+	МГД	
СибМетИнв-2	10 000 R	13.50	19.04.12	20.10.14	10.10.19	31.1	90.8	110.60	0.10	148 181	110.38	110.73	9.00	11.62	1.99	BB-/B1/B+	МГД	
СИБУР Х-1	1 500 R	10.47	03.05.12		01.11.12		7.5											BB/Ba2/
СИБУР Х-4	30 000 R	7.30	14.09.12	17.09.12	13.03.15	6.0	35.8											BB/Ba2/
СИБУР Х-5	30 000 R	8.00	14.09.12	18.03.13	13.03.15													

## Рынок рублевых облигаций

Выпуск	Объем, млн	Купон, %	Дата			Месяцев до		Цена	Изм.	Торговый объем, шт	Котировки		Доходность, %			Дюр, лет	Рейтинг F/M/S	Сектор
			кулона	оферты	погаш	офрт	погаш				покупка	продажа	офрт	погаш	текущ			
<b>КОРПОРАТИВНЫЕ РУБЛЕВЫЕ ОБЛИГАЦИИ</b>																		
СтрКред БО-1	1 000 R	9.90	28.07.12	28.07.12	28.07.14	4.3	28.3									/B3/	Финансы	
СтрКред БО-2	1 000 R	9.90	28.07.12	28.07.12	28.07.14	4.3	28.3									/B3/	Финансы	
СтрТрансГаз-2	5 000 R	8.49	13.07.12		13.07.12		3.8	99.76	0.11	201 389	99.35	99.70		9.41	8.38	0.29		Строительство
СтрТрансГаз-3	5 000 R	8.50	12.04.12		11.04.13		12.8	102.00	2.95	2	95.01	104.00		6.62	8.04	0.94		Строительство
СудострБ БО-01	2 000 R	11.00	03.09.12	06.03.13	03.03.14	11.6	23.5				99.11	100.00					/B3/	Финансы
СудострБ-3	1 500 R	10.00	03.09.12		03.09.12		5.5				99.20	99.50					/B3/	Финансы
СудострБ-4	1 500 R	10.00	10.04.12	13.04.12	08.10.13	0.8	18.7				99.90	100.00					/B3/	Финансы
СУЭК Финанс-1	10 000 R	9.35	06.07.12	10.07.13	26.06.20	15.7	99.3	101.14	(0.26)	220	100.06	101.24	8.56		9.08	1.13	/Ba3/	МГД
СатлГрупп-1	1 000 R	11.70	15.05.12		15.05.12		1.9	99.99		108	99.98	100.20		11.87	11.25	0.14		Строительство
Татнефть БО-1	5 000 R	7.25	23.03.12		20.09.13		18.1										BB/Ba2/отзван	Нефть и газ
Таттелеком-2	1 500 R	8.25	03.05.12		01.11.12		7.5				96.01	103.18					BB-/I	Телеком
ТатфондБ БО-1	2 000 R	9.50	28.06.12	05.07.12	26.12.13	3.6	21.3	100.15	(0.05)	15 074	97.02	100.40		9.04	9.29	0.25	/B2/	Финансы
ТатфондБ БО-2	2 000 R	8.75	13.04.12	25.10.12	17.04.14	7.2	25.0	99.83	(0.07)	52 335	99.77	99.95	9.24		8.46	0.52	/B2/	Финансы
ТатфондБ БО-3	2 000 R	12.25	31.05.12	05.12.12	27.11.14	8.6	32.3	101.44	(0.01)	50 000	101.40	101.44	10.26		11.66	0.61	/B2/	Финансы
ТатфондБ БО-4	3 000 R	11.25	21.08.12	26.02.13	17.02.15	11.3	35.0	100.50	(0.05)	17 056	100.45	100.55	10.92		11.07	0.81	/B2/	Финансы
ТатфондБ-5	2 000 R	8.50	21.03.12		21.03.12		0.1										/B2/	Финансы
ТатфондБ-6	2 000 R	10.25	28.08.12		26.02.13		11.3				100.40	100.50					/B2/	Финансы
ТатфондБ-7	1 000 R	10.00	15.06.12		14.12.12		8.9	100.50	0.00	6	100.40	100.49		9.46	9.70	0.65	/B2/	Финансы
ТВЗ БО-1	2 000 R	6.50	13.06.12		12.06.13		14.8											Машиностр. и пр.
ТГК1-1	4 000 R	7.60	11.09.12		11.03.14		23.7				99.00	99.99						Электроэнерг.
ТГК1-2	5 000 R	6.70	03.07.12	09.07.13	01.07.14	15.7	27.4				97.21	98.90						Электроэнерг.
ТГК1-3	2 000 R	10.30	26.06.12		14.12.21		116.9											Электроэнерг.
ТГК1-4	2 000 R	7.60	27.08.12		14.02.22		119.0											Электроэнерг.
ТГК2 БО-1	5 000 R	9.00	20.03.12		17.09.13		18.0											CCC/I
ТГК5-1	5 000 R	8.75	13.04.12	18.10.13	06.10.17	19.0	66.6	99.27	0.22	14 000	98.86	99.69	9.47		8.49	1.32		Электроэнерг.
ТГК6-1	5 000 R	8.30	30.08.12	02.09.13	24.08.17	17.5	65.2	99.08	(0.06)	4 000	98.55	99.15	9.19		8.34	1.27		Электроэнерг.
ТГК9-1	7 000 R	8.10	13.08.12	15.08.13	07.08.17	16.9	64.7	98.76	(0.13)	24 086	98.21	98.90	9.26		8.14	1.23		Электроэнерг.
Теле2 СП6-1	5 000 R	8.40	22.06.12	22.06.16	11.06.21	51.2	110.8				96.00	99.10						Телеком
Теле2 СП6-2	5 000 R	8.40	22.06.12	22.06.16	11.06.21	51.2	110.8				96.01							Телеком
Теле2 СП6-3	3 000 R	8.40	22.06.12	22.06.16	11.06.21	51.2	110.8				96.00	109.00						Телеком
Теле2 СП6-4	3 000 R	8.90	13.08.12	13.02.14	31.01.22	22.9	118.5											Телеком
Теле2 СП6-5	4 000 R	8.90	13.08.12	13.02.14	31.01.22	22.9	118.5											Телеком
ТехНиколь БО-1	1 500 R	13.50	12.09.12		11.09.13		17.8											Строительство
ТехНиколь БО-2	2 500 R	13.00	22.03.12	24.09.12	19.09.13	6.2	18.0											Строительство
ТК Финанс БО-1	500 R	10.50	27.06.12		25.06.14		27.2											Транспорт
ТК Финанс БО-2	500 R	10.50	27.06.12		25.06.14		27.2											Транспорт
ТКБ-2	1 800 R	8.15	20.03.12	24.09.12	15.03.16	6.2	47.9										/B1/	Финансы
ТКС Б БО-1	1 600 R	14.22	23.03.12		20.09.13		18.1				101.27	102.11						B/B2/
ТКС Б БО-2	1 500 R	16.50	29.05.12		26.11.13		20.3	104.90	(0.04)	1 187	104.92	105.27		13.56	15.01	1.30		B/B2/
ТКС Б БО-3	1 500 R	14.00	21.08.12	22.08.12	18.02.14	5.1	23.0	100.43	(0.04)	58 208	100.33	100.40	13.27		13.80	0.37		B/B2/
ТКС Б-2	1 400 R	20.00	27.07.12		28.07.13		16.3				108.66	109.23						B/B2/
ТМК БО-1	5 000 R	8.85	24.04.12		22.10.13		19.1	99.60		4 750	96.74	100.65		9.32	8.58	1.35		/B1/B+
Трансаэро БО-1	2 500 R	12.50	04.09.12	05.09.13	03.03.15	17.6	35.5	100.09	0.07	29 073	100.08	100.15	12.81		12.43	1.22		Транспорт
ТрансАэро-1	3 000 R	11.85	25.04.12	03.05.12	23.10.13	1.5	19.2	100.02	0.02	3 571	100.00	100.09	11.70		11.32	0.09		Транспорт
ТрансКонт-1	3 000 R	9.50	28.08.12		26.02.13		11.3				101.34	101.75						BB+/Ba3/
ТрансКонт-2	3 000 R	8.80	07.06.12		04.06.15		38.5				100.70	101.20						BB+/Ba3/
ТрансКредБ БО-1	5 000 R	7.80	17.05.12		17.11.13		20.0	99.45	(0.15)	2 000	97.98	99.55			7.64	1.44		/Ba1/BBB-
ТрансКредБ-2	3 000 R	6.90	12.06.12		12.06.12		2.8				99.50	100.15						/Ba1/BBB-
ТрансКредБ-5	3 000 R	7.90	11.08.12		12.08.13		16.8				99.40	99.70						/Ba1/BBB-
ТрансКредБ-6	4 000 R	8.25	19.04.12		17.04.14		25.0				98.25	99.70						/Ba1/BBB-
ТрансКредФ-1	1 500 R	12.00	11.06.12		11.06.12		2.8											Финансы
ТрансКредФ-2	1 500 R	12.00	03.05.12		01.11.12		7.5											Финансы
ТрансМашХ БО-1	3 000 R	6.50	26.07.12		23.01.14		22.2											Машиностр. и пр.
Транснефть-1	35 000 R	10.00	21.05.12	20.05.15	13.05.19	38.0	85.8											/Ba1/BBB
Транснефть-2	35 000 R	9.75	09.10.12	08.10.15	01.10.19	42.7	90.5				100.00							/Ba1/BBB
Транснефть-3	65 000 R	10.15	26.09.12	26.09.15	18.09.19	42.3	90.0	108.97		602	106.16	109.10	7.15		8.92	2.82		/Ba1/BBB
ТрансФинМ БО-12	500 R	8.50	29.08.12		27.08.14		29.3											Финансы
ТрансФинМ БО-13	500 R	8.50	29.08.12		27.08.14		29.3											Финансы
ТрансФинМ-02	1 500 R	10.75	10.08.12		10.08.12		4.7											Финансы
ТрансФинМ-03	1 500 R	8.50	12.07.12		10.07.14		27.7											Финансы
ТрансФинМ-04	300 R	9.50	06.06.12	14.12.12	03.12.14	8.9	32.5											Финансы
ТрансФинМ-05	300 R	9.50	06.06.12	14.12.12	03.12.14	8.9	32.5											Финансы
ТрансФинМ-06	500 R	9.50	06.06.12	14.12.12	03.12.14	8.9	32.5											Финансы
ТрансФинМ-07	500 R	9.50	06.06.12	14.12.12	03.12.14	8.9	32.5											Финансы
ТрансФинМ-08	340 R	9.50	07.06.12	17.12.12	03.12.15	9.0	44.5											Финансы
ТрансФинМ-09	340 R	9.50	07.06.12	17.12.12	03.12.15	9.0	44.5											Финансы
ТрансФинМ-10	500 R	9.50	07.06.12	17.12.12	03.12.15	9.0	44.5											Финансы
ТрансФинМ-11	500 R	9.50	07.06.12	17.12.12	03.12.15	9.0	44.5											Финансы
ТрансФинМ-15	1 000 R	8.50	27.08.12	22.08.16	1													

## Рынок рублевых облигаций

Выпуск	Объем, млн	Купон, %	Дата			Месяцев до		Цена	Изм.	Торговый объем, шт	Котировки		Доходность, %			Дюр, лет	Рейтинг F/M/S	Сектор	
			купона	оферты	погаш	офрт	погаш				покупка	продажа	офрт	погаш	текущ				
<b>КОРПОРАТИВНЫЕ РУБЛЕВЫЕ ОБЛИГАЦИИ</b>																			
Уралсиб ЛК БО-9	1 500 R	11.50	22.05.12		17.02.15		35.0	100.70		80 002	100.56	100.90		11.69	11.32	2.24	BB-/	Финансы	
Уралсиб-4	5 000 R	8.75	14.09.12	19.09.13	10.03.17	18.0	59.7										BB-/Ba3/BB-	Финансы	
Формат-1	1 000 R	17.00	07.06.12	11.06.12	06.12.12	2.8	8.6											Строительство	
Фортум-2	5 000 R	6.50	08.08.12		06.02.13		10.7											Электроэнерг.	
ФСК ЭЭС-06	10 000 R	7.15	27.03.12	27.09.13	15.09.20	18.3	102.0	99.80		25 630	99.75	100.00	7.42		6.93	1.32	/Baa2/BBB	Электроэнерг.	
ФСК ЭЭС-07	5 000 R	7.50	27.04.12	26.10.15	16.10.20	43.3	103.0				98.00	98.70					/Baa2/BBB	Электроэнерг.	
ФСК ЭЭС-08	10 000 R	7.15	27.03.12	27.09.13	15.09.20	18.3	102.0	99.80		181 001	99.75	100.00	7.42		6.93	1.32	/Baa2/BBB	Электроэнерг.	
ФСК ЭЭС-09	5 000 R	7.99	27.04.12	24.10.17	16.10.20	67.2	103.0				98.20	98.85					/Baa2/BBB	Электроэнерг.	
ФСК ЭЭС-10	10 000 R	7.75	27.03.12	25.09.15	15.09.20	42.2	102.0				99.00	99.70					/Baa2/BBB	Электроэнерг.	
ФСК ЭЭС-11	10 000 R	7.99	27.04.12	24.10.17	16.10.20	67.2	103.0				98.20	98.50					/Baa2/BBB	Электроэнерг.	
ФСК ЭЭС-13	10 000 R	8.50	03.07.12		22.06.21		111.2	99.00		19 000	98.50	101.50		8.84	8.44	5.94	/Baa2/BBB	Электроэнерг.	
ФСК ЭЭС-15	10 000 R	8.75	26.04.12	29.10.14	12.10.23	31.4	138.9			200 000	102.10	102.72					/Baa2/BBB	Электроэнерг.	
ФСК ЭЭС-18	15 000 R	8.50	11.06.12	16.06.14	27.11.23	26.9	140.4	101.60	0.01	429 710	101.47	101.62	7.84		8.18	1.88	/Baa2/BBB	Электроэнерг.	
ФСК ЭЭС-19	20 000 R	7.95	19.07.12	19.07.18	06.07.23	76.0	135.6										/Baa2/BBB	Электроэнерг.	
КХФБ БО-1	3 000 R	9.88	24.04.12	27.04.12	22.04.14	1.3	25.1				100.17	100.20					BB-/Ba3/отзван	Финансы	
КХФБ БО-3	4 000 R	7.90	24.04.12	25.10.13	22.04.14	19.2	25.1				98.71	99.60					BB-/Ba3/отзван	Финансы	
КХФБ-5	4 000 R	8.50	18.04.12		17.04.13		13.0				99.50	100.01					BB-/Ba3/отзван	Финансы	
КХФБ-6	5 000 R	7.75	12.06.12	14.12.12	10.06.14	8.9	26.7	99.87	0.10	2 400	99.77	99.84	8.17		7.75	0.66	BB-/Ba3/отзван	Финансы	
КХФБ-7	5 000 R	9.00	26.04.12	02.05.12	23.04.15	1.4	37.2	100.11	(0.04)	3 800	100.11	100.15	8.11		8.87	0.10	BB-/Ba3/отзван	Финансы	
ХМ Банк-2	3 000 R	6.25	13.06.12	14.06.12	12.06.13	2.9	14.8				98.00	104.00					/Ba3/отзван	Финансы	
ЦентриИнв БО-1	1 500 R	8.40	19.06.12	19.12.12	17.06.14	9.0	27.0				99.70	100.05					/Ba3/	Финансы	
ЦентриИнв БО-5	1 000 R	8.40	19.06.12	19.12.12	17.06.14	9.0	27.0				99.65	100.05					/Ba3/	Финансы	
ЦентриИнв-2	3 000 R	9.25	26.06.12	29.06.12	24.06.14	3.4	27.2				100.25	100.55					/Ba3/	Финансы	
Черкизово БО-3	3 000 R	8.25	11.05.12		08.11.13		19.7	99.00		50 252	98.90	99.00			9.10	8.09	1.40	/B2/	Потреб. тов.
ЧТПЗ БО-1	5 000 R	12.50	05.06.12	07.06.12	04.12.12	2.6	8.5	101.00		1 200	100.71	100.90	7.70		11.95	0.20	/отзван/	МГД	
ЧТПЗ-3	8 000 R	8.00	24.04.12	26.04.12	21.04.15	1.2	37.1				98.21						/отзван/	МГД	
ЭлемЛиз-2	2 300 R	14.00	07.06.12	11.09.12	04.09.14	5.8	29.6				100.60	104.90					/B-	Финансы	
Энел БО-15	4 000 R	7.50	19.06.12	21.06.12	18.06.13	3.1	15.0				99.76	100.12					/Ba3/	Электроэнерг.	
Энел БО-18	5 000 R	7.10	27.06.12		25.06.14		27.2				96.01						/Ba3/	Электроэнерг.	
ЭПЛ Даймонд НПК-1-	600 R	8.00	05.04.12		03.04.14		24.5											Потреб. тов.	
ЮниКредит БО-1	5 000 R	9.00	13.06.12	16.12.13	10.12.14	20.9	32.7				96.00	101.00					BBB+//BBB	Финансы	
ЮниКредит БО-2	5 000 R	8.50	31.08.12	04.09.13	27.02.15	17.6	35.3	100.00	(0.05)	62 000	99.95	100.00	8.67		8.47	1.28	BBB+//BBB	Финансы	
ЮниКредит БО-3	5 000 R	8.50	05.09.12	09.09.13	04.03.15	17.7	35.5	100.01	(0.04)	16 000	99.95	100.09	8.67		8.47	1.29	BBB+//BBB	Финансы	
ЮниКредит-1ИП	5 000 R	8.20	12.09.12		07.09.16		53.7										BBB+//BBB	Финансы	
ЮниКредит-4	10 000 R	7.00	15.05.12	16.11.12	10.11.15	8.0	43.8				98.00	101.00					BBB+//BBB	Финансы	
ЮниКредит-5	5 000 R	7.50	04.09.12	06.09.13	01.09.15	17.6	41.5				98.30	98.50					BBB+//BBB	Финансы	
ЮТЭирФ БО-1	1 500 R	12.50	27.03.12		26.03.13		12.2				88.01	103.00						Транспорт	
ЮТЭирФ БО-2	1 500 R	12.50	27.03.12		26.03.13		12.2				100.01	103.00						Транспорт	
ЮТЭирФ БО-3	1 500 R	9.45	22.03.12		19.12.13		21.0											Транспорт	
ЮТЭирФ БО-4	1 500 R	9.00	28.03.12		26.03.14		24.2	98.36		186	95.75	98.49	10.28		8.97	1.66		Транспорт	
ЮТЭирФ БО-5	1 500 R	9.00	28.03.12		26.03.14		24.2				94.31	99.00						Транспорт	
ЮТЭирФ-5	1 500 R	9.50	26.04.12		21.07.16		52.1											Транспорт	
ЯкЭнерго БО-1	3 000 R	8.25	04.09.12		03.09.13		17.5	100.33	0.18	12 000	100.00	100.30		8.16	8.20	1.30	BB//	Электроэнерг.	

## Рынок рублевых облигаций

Выпуск	Объем, млн	Купон, %	Дата			Месяцев до		Цена	Изм.	Торговый объем, шт	Котировки		Доходность, %			Дюр, лет	Рейтинг F/M/S	Сектор
			купона	оферты	погаш	офрт	погаш				покупка	продажа	офрт	погаш	текущ			
<b>ГОСУДАРСТВЕННЫЕ И МУНИЦИПАЛЬНЫЕ ОБЛИГАЦИИ</b>																		
Беларусь-1	7 000 R	8.70	22.03.12		20.12.12		9.1									/B3/B-	Гос.	
ВолгОбл-04	300 R	7.55	15.05.12		15.05.12		1.9				99.55	101.00				BB-/B+	Муниц.	
ВолгОбл-07	400 R	9.33	12.06.12		12.06.12		2.8				99.00	100.65				BB-/BB-	Муниц.	
ВолгОбл-09	2 000 R	8.25	06.06.12		04.06.14		26.5				97.00	100.20				BB-/отзван	Муниц.	
ВолгОбл-10	3 000 R	8.00	09.05.12		04.05.16		49.5				97.50	98.45				BB-/отзван	Муниц.	
Волгоград-4	715 R	17.50	08.05.12		07.11.12		7.7				102.52	106.30				/Ba3/	Муниц.	
Волгоград-5	1 000 R	9.50	22.03.12		17.12.15		45.0									/Ba3/	Муниц.	
ВологОбл-1	2 510 R	10.65	21.03.12		14.12.12		56.9									отзван/Ba2/B+	Муниц.	
ВоронежОбл-4	900 R	9.00	25.06.12		25.06.12		3.2				100.10	100.60					Муниц.	
ИркОбл-31006	798 R	9.15	14.04.12		22.11.12		8.2	100.75	119		100.20	100.75	7.29	8.83	0.35	/BB	Муниц.	
Казань-7	1 700 R	8.75	21.03.12		17.12.14		33.0									B+//	Муниц.	
Казань-8	2 000 R	8.00	28.03.12		21.12.16		57.1									B+//	Муниц.	
КалужОбл-3	700 R	8.85	31.05.12		29.11.12		8.4				97.00	101.15				BB-/отзван	Муниц.	
КалужОбл-4	600 R	10.01	28.03.12		26.06.13		15.3				100.60					BB-/отзван	Муниц.	
КалужОбл-5	2 500 R	8.20	24.05.12		19.05.16		50.0	100.36	0.53	3 000	99.76	100.50	8.32	8.13	2.94	BB-/отзван	Муниц.	
Карелия-11	240 R	9.70	10.05.12		10.05.12		1.7				100.25	100.55				BB-/	Муниц.	
Карелия-13	2 000 R	9.71	22.03.12		18.06.15		39.0									BB-/	Муниц.	
Карелия-14	1 000 R	9.99	01.06.12		30.11.16		56.4				101.81	102.50				BB-/	Муниц.	
Коми-07	1 000 R	8.00	23.05.12		22.11.13		20.2				99.35	100.24				BB/Ba2/	Муниц.	
Коми-08	1 000 R	7.00	03.09.12		03.12.15		44.5	93.53	(0.97)	8	93.50	93.75	8.90	7.46	2.57	BB/Ba2/	Муниц.	
Коми-09	2 100 R	7.50	18.04.12		18.10.14		31.0				98.00	100.00				BB/Ba2/	Муниц.	
Коми-10	2 100 R	9.50	15.06.12		15.12.14		32.9									BB/Ba2/	Муниц.	
КострОбл-4	4 000 R	9.50	24.05.12		17.11.16		56.0	100.55	(0.11)	1 432	100.56	100.75	9.59	9.39	2.14	B+//	Муниц.	
Краснодар-1	1 100 R	8.50	04.07.12		03.07.13		15.5				100.40	101.00				/Ba2/	Муниц.	
КраснодКр-2	750 R	6.00	15.06.12		14.12.12		8.9				97.50	99.50				BB/Ba1/BB	Муниц.	
КраснодКр-3	4 000 R	8.30	27.03.12		27.09.14		30.3									BB/Ba1/BB	Муниц.	
КраснЯрКр-4	4 080 R	10.64	10.05.12		08.11.12		7.7	102.06	0.16	5 000	101.25	102.00	7.31	10.31	0.58	BB+/Ba2/BB+	Муниц.	
КраснЯрКр-5	9 000 R	9.50	05.06.12		29.11.16		56.4	102.11	(0.04)	42 110	102.05	102.18	8.32	9.06	1.85	BB+/Ba2/BB+	Муниц.	
ЛенОбл-3	1 300 R	12.00	08.06.12		05.12.14		32.6				100.01	109.00				BB//BB	Муниц.	
ЛипецОбл-6	750 R	8.98	06.06.12		05.06.13		14.6				100.50	100.95				отзван/BB	Муниц.	
Москва-39	10 000 R	8.00	21.07.12		21.07.14		28.1	99.29		1 000	98.61	100.06	7.62	7.96	2.01	BBB/Baa1/BBB	Муниц.	
Москва-44	20 000 R	8.00	24.06.12		24.06.15		39.2	98.61		1 100	98.05	99.31	7.72	7.96	2.70	BBB/Baa1/BBB	Муниц.	
Москва-45	15 000 R	8.00	27.06.12		27.06.12		3.3				100.41	101.00				BBB/Baa1/BBB	Муниц.	
Москва-48	30 000 R	8.00	11.06.12		11.06.22		122.8	90.55		1 261	90.31	90.99	8.17	8.63	6.62	BBB/Baa1/BBB	Муниц.	
Москва-49	25 000 R	8.00	14.06.12		14.06.17		62.9	97.30	0.35	5	96.92	97.29	7.83	8.05	4.05	BBB/Baa1/BBB	Муниц.	
Москва-53	15 000 R	7.00	01.09.12		01.09.13		17.5	100.06	(0.04)	400 000	99.82	100.25	7.07	6.97	1.31	BBB/Baa1/BBB	Муниц.	
Москва-54	15 000 R	7.00	05.09.12		05.09.12		5.6	100.15	(0.03)	81 442	100.15	100.21	6.77	6.97	0.44	BBB/Baa1/BBB	Муниц.	
Москва-56	20 000 R	8.00	22.03.12		22.09.16		54.2									BBB/Baa1/BBB	Муниц.	
Москва-60	30 000 R	15.00	28.05.12		28.11.12		8.4									BBB/Baa1/BBB	Муниц.	
Москва-61	30 000 R	15.00	03.06.12		03.06.13		14.5				109.68	110.00				BBB/Baa1/BBB	Муниц.	
Москва-62	35 000 R	14.00	08.06.12		08.06.14		26.7	111.76	0.21	33	111.32	111.65	7.10	12.48	1.84	BBB/Baa1/BBB	Муниц.	
Москва-63	20 000 R	15.00	10.06.12		10.12.13		20.7				114.42	115.40				BBB/Baa1/BBB	Муниц.	
Москва-64	40 000 R	13.00	16.05.12		16.11.15		44.0				115.43	116.65				BBB/Baa1/BBB	Муниц.	
Москва-66	30 000 R	8.89	23.05.12		23.11.18		80.2	104.00		100 000	103.02	104.52		8.50		BBB/Baa1/BBB	Муниц.	
МосОбл-7	16 000 R	8.00	18.04.12		16.04.14		24.9	99.11	(0.59)	6 000	99.01	99.50	8.65	7.81	1.74	/Ba3/отзван	Муниц.	
МосОбл-8	12 350 R	9.00	12.06.12		11.06.13		14.8	100.71	(0.19)	50 010	100.71	100.95	7.90	8.73	0.55	/Ba3/отзван	Муниц.	
НижегорОбл-4	810 R	7.75	20.05.12		17.11.12		8.0	100.25	(0.06)	114 371	100.20	102.00	7.47	7.54	0.60	B+//	Муниц.	
НижегорОбл-5	1 200 R	12.75	25.05.12		02.12.12		8.5	103.65	(0.07)	28 000	103.50	103.80	7.45	11.85	0.63	B+//	Муниц.	
НижегорОбл-6	5 000 R	8.50	05.04.12		07.10.15		42.6				99.50	100.30				B+//	Муниц.	
НижегорОбл-7	8 000 R	9.95	17.05.12		16.11.16		56.0				102.55	103.00				B+//	Муниц.	
ОФЗ-25065	46 000 R	12.00	28.03.12		27.03.13		12.3				105.60	106.15				BBB/Baa1/BBB	Гос.	
ОФЗ-25067	45 000 R	11.30	18.04.12		17.10.12		7.0	103.00		400 401	102.01	103.02	6.13	10.77	0.53	BBB/Baa1/BBB	Гос.	
ОФЗ-25068	45 000 R	12.00	22.08.12		20.08.14		29.1	111.70	(0.07)	2 005	111.45	111.73	6.79	10.66	2.03	BBB/Baa1/BBB	Гос.	
ОФЗ-25069	45 000 R	10.80	21.03.12		19.09.12		6.0									BBB/Baa1/BBB	Гос.	
ОФЗ-25071	80 000 R	8.10	30.05.12		26.11.14		32.3	100.10	(2.70)	10 501	101.25	103.10	8.21	7.90	2.23	BBB/Baa1/BBB	Гос.	
ОФЗ-25072	150 000 R	7.15	25.07.12		23.01.13		10.2									BBB/Baa1/BBB	Гос.	
ОФЗ-25073	150 000 R	6.85	01.08.12		01.08.12		4.4	100.30	(0.00)	103 163	100.30	100.32	6.08	6.77	0.35	BBB/Baa1/BBB	Гос.	
ОФЗ-25075	150 000 R	6.88	18.07.12		15.07.15		39.9	99.76	(0.04)	1 763 106	99.71	99.89	7.08	6.82	2.80	BBB/Baa1/BBB	Гос.	
ОФЗ-25076	150 000 R	7.10	13.09.12		13.03.14		23.8	100.79	(0.17)	1 095 002	100.87	100.92	6.78	7.04	1.76	BBB/Baa1/BBB	Гос.	
ОФЗ-25077	150 000 R	7.35	25.07.12		20.01.16		46.1	100.86	(0.19)	250 001	100.75	101.10	7.21	7.21	3.16	BBB/Baa1/BBB	Гос.	
ОФЗ-25078	100 000 R	6.70	08.08.12		06.02.13		10.7	100.53	(0.00)	202		100.53	6.16	6.62	0.82	BBB/Baa1/BBB	Гос.	
ОФЗ-25079	150 000 R	7.00	06.06.12		03.06.15		38.5	100.08	(0.12)	985 001		100.15	7.09	6.86	2.68	BBB/Baa1/BBB	Гос.	
ОФЗ-26199	44 000 R	6.10	11.04.12		11.07.12		3.7	100.07	0.00	293 420	100.05	100.06	6.00	6.03	0.29	BBB/Baa1/BBB	Гос.	
ОФЗ-26200	50 000 R	6.10	18.04.12		17.07.13		15.9				85.00	100.25				BBB/Baa1/BBB	Гос.	
ОФЗ-26201	47 000 R	6.55	18.04.12		16.10.13		18.9				100.00	100.74				BBB/Baa1/BBB	Гос.	
ОФЗ-26202	40 000 R	11.20	21.03.12		17.12.14		33.0	111.06	(0.18)	100 004	111.00	111.09	6.93	9.84	2.21	BBB/Baa1/BBB	Гос.	
ОФЗ-26203	150 000 R	6.90	08.08.12		03.08.16		52.5	99.00	(0.14)	440 017	98.88	99.00	7.30	6.92	3.56	BBB/Baa1/BBB	Гос.	
ОФЗ-26204	120 000 R	7.50	22.03.12		15.03.18		71.9	100.65	(0.12)	750 002	100.25	100.65	7.50	7.19	4.43	BBB/Baa1		

## Рынок рублевых облигаций

Выпуск	Объем, млн	Купон, %	Дата			Месяцев до		Цена	Изм.	Торговый объем, шт	Котировки		Доходность, %			Дюр, лет	Рейтинг F/M/S	Сектор
			купона	оферты	погаш	офрт	погаш				покупка	продажа	офрт	погаш	текущ			
<b>ГОСУДАРСТВЕННЫЕ И МУНИЦИПАЛЬНЫЕ ОБЛИГАЦИИ</b>																		
СПетербург-1	10 000 R	7.76	24.05.12		19.11.15		44.1									BBB/Baa1/BBB	Муниц.	
ТверОбл-09	3 000 R	12.50	14.06.12		12.06.14		26.8				105.30	107.00				//B+	Муниц.	
ТверОбл-10	3 000 R	8.50	20.03.12		15.12.15		44.9									//B+	Муниц.	
Томск-3	800 R	10.63	26.03.12		23.06.14		27.2										Муниц.	
ТомскОбл-5	700 R	7.00	17.06.12		17.12.12		9.0				100.40	100.80				//BB-	Муниц.	
ТомскОбл-7	1 000 R	12.00	27.05.12		27.11.13		20.3	104.10	5 000		102.52	104.70	8.17	11.45	1.03	//BB-	Муниц.	
Удмуртия-2	2 500 R	8.40	15.07.12		15.07.12		3.9	100.35	35 660		100.11	100.40	7.37	8.25	0.30	BB+/Ba1/	Муниц.	
Удмуртия-4	2 000 R	8.60	25.05.12		25.11.15		44.3				96.00					BB+/Ba1/	Муниц.	
Удмуртия-5	2 000 R	10.15	31.05.12		24.11.16		56.3				104.20	105.00				BB+/Ba1/	Муниц.	
Уфа-1	750 R	9.00	26.06.12		24.12.13		21.2				100.00	102.00				//BB-	Муниц.	
Хакасия-1	1 200 R	8.20	23.05.12		25.08.13		17.2				99.15	101.00				BB-/	Муниц.	
ХМАО-7	2 000 R	10.40	21.06.12		20.12.12		9.1				102.40	103.40				/Baa3/BBB	Муниц.	
ХМАО-8	2 000 R	10.80	21.06.12		19.12.13		21.0				104.80	105.80				/Baa3/BBB	Муниц.	
Чувашия-6	1 000 R	7.24	17.04.12		17.04.12		1.0	100.03	0.03	578	99.90	100.03	6.99	7.15	0.07	/Ba2/	Муниц.	
Чувашия-7	800 R	8.91	05.06.12		04.06.13		14.5	101.35	(0.00)	11 477	100.20	101.33	7.74	8.76	0.92	/Ba2/	Муниц.	
Чувашия-8	1 000 R	7.75	14.06.12		15.06.14		26.9				98.00	101.65				/Ba2/	Муниц.	
Якутия-1	1 500 R	7.95	12.04.12		11.04.13		12.8	100.22	(0.03)	51 296	100.00	100.50	7.75	7.82	0.51	BB+/отзван/BB	Муниц.	
Якутия-2	1 750 R	7.80	19.04.12		17.04.14		25.0	98.74		2 400	98.65	100.10	8.85	7.80	1.52	BB+/отзван/BB	Муниц.	
Якутия-3	2 500 R	7.95	22.05.12		20.05.16		50.1				98.41	99.30				BB+/отзван/BB	Муниц.	
Якутия-9	2 000 R	9.75	22.03.12		19.09.13		18.0									BB+/отзван/BB	Муниц.	
ЯрОбл-09	3 000 R	8.25	17.05.12		16.05.13		13.9				99.85	100.30				BB-/	Муниц.	
ЯрОбл-10	3 000 R	8.00	17.04.12		15.04.14		24.9				98.71	99.45				BB-/	Муниц.	

## Рынок еврооблигаций

Выпуск	Объем, млн	Купон, %	Дата			Месяцев до		Цена	Изм.	Торговый объем, шт	Котировки		Доходность, %			Дюр, лет	Рейтинг F/M/S	Сектор
			купона	оферты	погаш	офрт	погаш				покупка	продажа	офрт	погаш	текуц			
<b>ЕВРООБЛИГАЦИИ</b>																		
AkBars '12	280 \$	10.25	03.06.12		03.12.12		8.5	103.98	(0.02)		103.71	104.25		4.44	9.58	0.67	BB-/B1/	Финансы
AlfaBank '12	500 \$	8.20	25.06.12		25.06.12		3.2	101.32	0.00		101.00	101.63		3.31	8.08	0.26	BB+/Ba1/BB	Финансы
AlfaBank '13	400 \$	9.25	24.06.12		24.06.13		15.2	106.22	(0.10)		105.90	106.54		4.14	8.53	1.18	BB+/Ba1/BB	Финансы
AlfaBank '15	600 \$	8.00	18.09.12		18.03.15		36.0	106.11	(0.03)		105.74	106.49		5.75	7.54	2.66	BB+/Ba1/BB	Финансы
AlfaBank '17 02	300 \$	6.32	22.08.12		22.02.17		59.2	95.26	0.06		94.68	95.85		7.49	6.60	4.12	BB-/Ba2/B+	Финансы
AlfaBank '17 09	1000 \$	7.88	25.03.12		25.09.17		66.3	103.90	(0.06)		103.51	104.28		7.01	7.31	4.29	BB+/Ba1/BB	Финансы
AlfaBank '21	1000 \$	7.75	28.04.12		28.04.21		109.4	99.85	(0.15)		99.41	100.30		7.77	7.53	6.26	BB+/Ba1/BB	Финансы
AllianceOil '15	350 \$	9.88	11.09.12		11.03.15		35.7	107.76	(0.14)		107.29	108.23		6.94	9.15	2.57	B+/B+	Нефть и газ
Alrosa '14	500 \$	8.88	17.05.12		17.11.14		32.0	110.78	(0.09)		110.44	111.11		4.53	7.80	2.33	B+/Ba3/BB-	МГД
Alrosa '20	1000 \$	7.75	03.05.12		03.11.20		103.6	107.76	(0.18)		107.35	108.18		6.56	7.08	6.16	BB-/Ba3/BB-	МГД
BoM '13	500 \$	7.34	13.05.12		13.05.13		13.8	103.80	(0.02)		103.52	104.09		3.91	6.90	1.08	BBB-/Ba2/	Финансы
BoM '15 03	750 \$	6.70	11.09.12		11.03.15		35.7	104.71	(0.03)		104.39	105.02		4.98	6.39	2.68	BBB-/Ba2/	Финансы
BoM '15 11	300 \$	5.97	25.05.12		25.11.15		44.3	100.18	0.19		99.79	100.58		5.91	5.85	3.21	BBB-/Ba3/	Финансы
BoM '17	400 \$	6.81	10.05.12	10.05.12 C	10.05.17	1.7	61.7	98.50	0.00		98.00	99.00	17.77	7.16	6.74	0.13	BBB-/Ba3/	Финансы
BusinessAl '12	279 R	8.88	25.04.12		25.04.12		1.2										BBB-/Ba3/	Финансы
CreditEurB '13	300 \$	7.75	20.05.12	20.05.12	20.05.13	2.0	14.0										BB-/Ba3/	Финансы
EurDevBank '14	500 \$	7.38	29.03.12		29.09.14		30.4	109.03	0.08		108.75	109.31		3.61	6.55	2.25	BBB/A3/BBB	Финансы
Eurochem '12	300 \$	7.88	21.03.12		21.03.12		0.1	100.31	(0.01)		99.81	100.81			7.56		BB/BB	Хим. пром.
Evrax '13	1300 \$	8.88	24.04.12		24.04.13		13.2	105.30	(0.04)		104.99	105.60		3.89	8.15	1.02	BBB/B2/B+	МГД
Evrax '15	750 \$	8.25	10.05.12		10.11.15		43.8	107.09	(0.10)		106.66	107.52		6.05	7.50	3.06	BB-/B2/B+	МГД
Evrax '18 6.75%	850 \$	6.75	27.04.12		27.04.18		73.3	98.82	(0.15)		98.43	99.22		6.99	6.65	4.80	BB-/B2/B+	МГД
Evrax '18 9.5%	550 \$	9.50	24.04.12		24.04.18		73.2	112.08	(0.16)		111.62	112.53		7.03	8.20	4.53	BB/B2/B+	МГД
Gallery-13	175 \$	10.13	15.05.12	15.05.12 C	15.05.13	1.9	13.9										/отзван/В-	Медиа
Gazp '12 EUR	1000 €	4.56	09.06.12		09.12.12		8.7	102.04	0.01		101.91	102.18		1.70	4.41	0.70	BBB/Baa1/BBB	Нефть и газ
Gazp '12 JPY	30 000 ¥	2.89	15.05.12		15.11.12		7.9	100.75	0.07		100.26	101.24		1.73	2.84	0.64	BBB/Baa1/BBB	Нефть и газ
Gazp '13 4.505%	122 \$	4.51	18.07.12		22.07.13		16.1										BBB/Baa1/BBB	Нефть и газ
Gazp '13 5.625%	646 \$	5.63	21.07.12		22.07.13		16.1	103.38	(0.00)		102.92	103.84		3.03	5.42	1.28	BB+/Baa1/BBB	Нефть и газ
Gazp '13 6.58%	800 £	6.58	30.04.12		31.10.13		19.4	105.62	(0.01)		105.28	105.96		3.00	6.08	1.48	BBB/Baa1/BBB	Нефть и газ
Gazp '13 7.343%	400 \$	7.34	11.04.12		11.04.13		12.8	105.63	0.09		105.31	105.96		1.95	6.75	1.00	BBB/Baa1/BBB	Нефть и газ
Gazp '13 7.51%	500 \$	7.51	31.07.12		31.07.13		16.4	107.14	(0.02)		106.74	107.53		2.16	6.89	1.30	BBB/Baa1/BBB	Нефть и газ
Gazp '13 9.625%	1750 \$	9.63	01.09.12		01.03.13		11.4	107.25	(0.01)		106.98	107.51		1.89	8.93	0.92	BBB/Baa1/BB-	Нефть и газ
Gazp '14 02	780 €	5.03	25.02.13		25.02.14		23.3	105.09	(0.01)		104.71	105.46		2.31	4.77	1.84	BBB/Baa1/BBB	Нефть и газ
Gazp '14 03	500 \$	10.50	11.06.12		08.03.14		23.6	114.88	(0.05)		114.48	115.29		2.71	9.12	1.80	BBB/Baa1/BBB	Нефть и газ
Gazp '14 07	1250 \$	8.13	31.07.12		31.07.14		28.4	111.81	(0.12)		111.46	112.16		2.91	7.14	2.16	BBB/Baa1/BBB	Нефть и газ
Gazp '14 10	700 €	5.36	31.10.12		31.10.14		31.4	106.86	0.07		106.46	107.26		2.60	4.90	2.41	BBB/Baa1/BBB	Нефть и газ
Gazp '15 02	850 €	8.13	04.02.13		04.02.15		34.6	113.57	(0.07)		113.17	113.97		3.11	7.09	2.59	BBB/Baa1/BBB	Нефть и газ
Gazp '15 06	1000 €	5.88	20.05.12		01.06.15		38.4	108.04	0.06		107.60	108.47		3.15	5.37	2.80	BBB/Baa1/BB-	Нефть и газ
Gazp '15 11	1000 \$	5.09	29.05.12		29.11.15		44.4	106.37	(0.01)		105.96	106.78		3.25	4.72	3.32	BBB/Baa1/BBB	Нефть и газ
Gazp '16	1350 \$	6.21	22.05.12		22.11.16		56.2	110.29	(0.16)		109.89	110.68		3.79	5.53	4.01	BBB/Baa1/BBB	Нефть и газ
Gazp '16 4.95%	1000 \$	4.95	23.05.12		23.05.16		50.2	104.75	(0.08)		104.39	105.11		3.71	4.65	3.71	BBB/Baa1/BBB	Нефть и газ
Gazp '17 03	500 €	5.14	22.03.12		22.03.17		60.1	106.83	0.15		106.43	107.22		3.62	4.59	4.20	BBB/Baa1/BBB	Нефть и газ
Gazp '17 11	500 €	5.44	02.11.12		02.11.17		67.5	106.73	0.21		106.32	107.14		4.15	5.20	4.74	BBB/Baa1/BBB	Нефть и газ
Gazp '18 EUR	1200 €	6.61	13.08.12		13.02.18		70.9	111.76	0.04		111.28	112.23		4.37	5.88	4.80	BBB/Baa1/BBB	Нефть и газ
Gazp '18 USD	1100 \$	8.15	11.04.12		11.04.18		72.8	118.72	(0.19)		118.30	119.15		4.57	6.66	4.76	BBB/Baa1/BBB	Нефть и газ
Gazp '19	2250 \$	9.25	23.04.12	23.04.12	23.04.19	1.2	85.2	124.77	(0.64)		124.44	125.10		5.05	7.20	5.27	BBB/Baa1/BBB	Нефть и газ
Gazp '20	485 \$	7.20	01.08.12		01.02.20		94.5	111.12	(0.15)		110.70	111.54		3.47	6.42	2.92	A-/Baa1/BBB	Нефть и газ
Gazp '21 5.99%	600 \$	6.00	23.07.12		23.01.21		106.3	106.90	(0.18)		106.51	107.29		5.02	5.56	6.83	BBB/Baa1/BBB	Нефть и газ
Gazp '22	1300 \$	6.51	07.09.12		07.03.22		119.7	111.09	(0.27)		110.64	111.54		5.08	5.85	7.43	BBB/Baa1/BBB	Нефть и газ
Gazp '34	1200 \$	8.63	28.04.12	28.04.14	28.04.34	25.3	265.5	127.66	(0.77)		127.23	128.08		6.29	6.58	10.86	BBB/Baa1/BBB-	Нефть и газ
Gazp '37	1250 \$	7.29	16.08.12		16.08.37		305.1	114.81	(0.64)		114.34	115.27		6.13	6.31	12.31	BBB/Baa1/BBB	Нефть и газ
Gazprombank '13	500 \$	7.93	20.06.12		28.06.13		15.3	105.59	(0.07)		105.32	105.87		3.35	7.73	1.20	/Baa3/BB	Финансы
Gazprombank '14	1000 \$	6.25	15.06.12		15.12.14		32.9	104.97	(0.06)		104.58	105.36		4.30	5.86	2.47	/Baa3/BB+	Финансы
Gazprombank '15	1000 \$	6.50	23.03.12		23.09.15		42.2	106.95	0.07		106.55	107.36		4.36	5.90	3.05	/Baa3/BB	Финансы
Gazprombank '16	120 \$	7.35	08.05.12		08.05.16		49.7										/Baa3/BB+	Финансы
HCFB '14	500 \$	7.00	18.09.12		18.03.14		24.0	103.15	(0.01)		102.75	103.55		5.32	6.79	1.85	BB-/Ba3/отзван	Финансы
IB '13	200 \$	11.00	19.08.12		19.02.13		11.1										B/B1/отзван	Финансы
Koks '16	350 \$	7.75	23.06.12		23.06.16		51.2	97.41	(0.06)		96.95	97.88		8.48	7.81	3.49	/B3/B-	МГД
KZOSRU '11	200 \$	10.00	19.09.12		19.03.15		36.0										C/отзван	Хим. пром.
LenSpetsSMU '15	150 \$	9.75	09.05.12		09.11.15		43.7										/B	Строительство
Lukoil '14	900 \$	6.38	05.05.12		05.11.14		31.6	108.80	(0.10)		108.47	109.12		2.87	5.73	2.38	BBB-/Baa2/BBB-	Нефть и газ
Lukoil '17	500 \$	6.36	07.06.12		07.06.17		62.7	110.59	(0.15)		110.18	111.00		4.08	5.66	4.40	BBB-/Baa2/BBB-	Нефть и газ
Lukoil '19	600 \$	7.25	05.05.12		05.11.19		91.6	114.97	(0.26)		114.58	115.37		4.87				

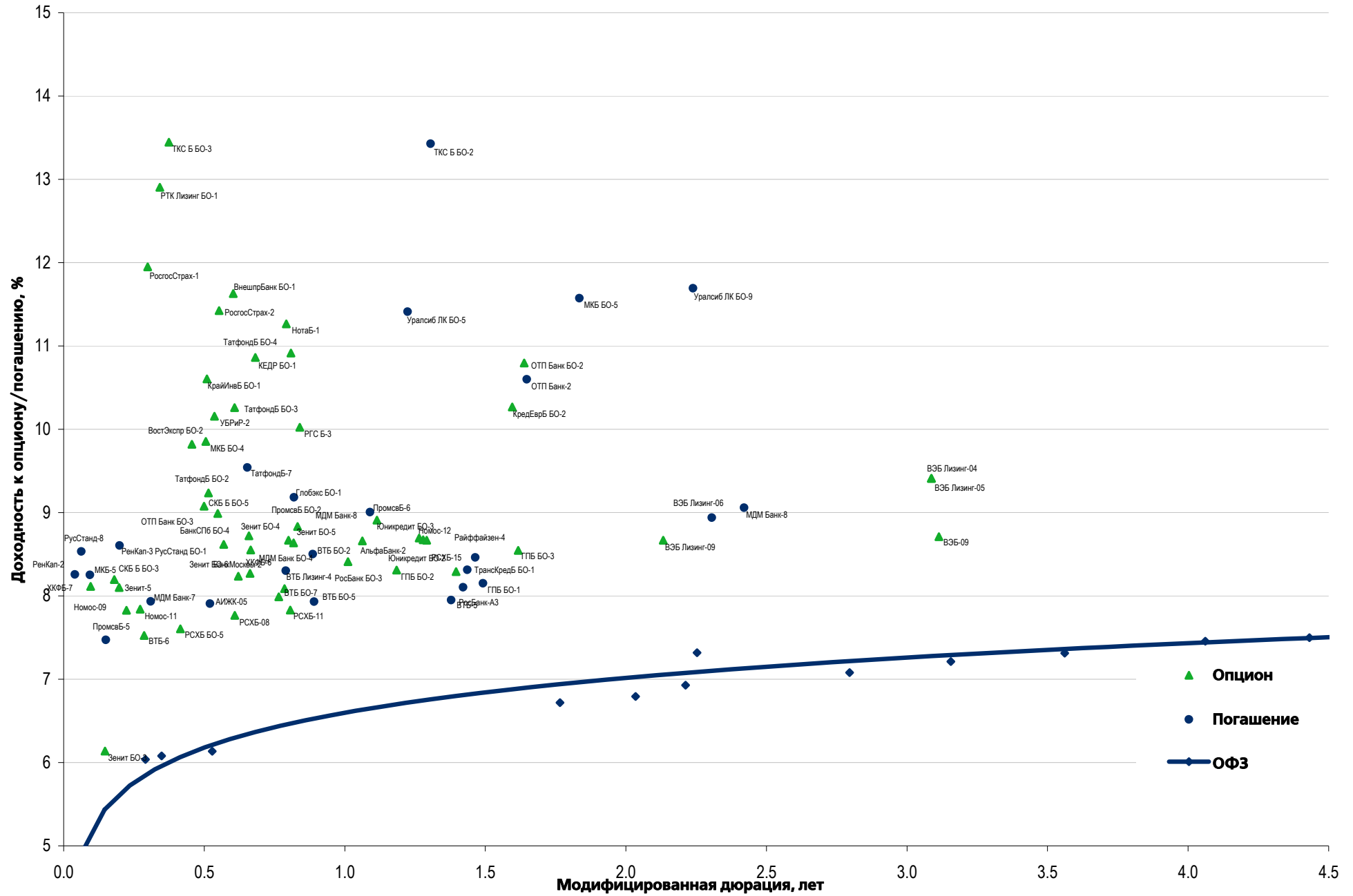
## Рынок еврооблигаций

Выпуск	Объем, млн	Купон, %	Дата			Месяцев до		Цена	Изм.	Торговый объем, шт	Котировки		Доходность, %			Дюр, лет	Рейтинг F/M/S	Сектор
			купона	оферты	погаш	офрт	погаш				покупка	продажа	офрт	погаш	текуц			
<b>ЕВРООБЛИГАЦИИ</b>																		
PromSvyazB '18	100 \$	12.50	31.07.12	31.01.13 C	31.01.18	10.5	70.5	104.63	(0.02)		104.11	105.16	6.84	11.38	11.67	0.81	B-/Ba3/B	Финансы
Raspadskaya '12	300 \$	7.50	22.05.12		22.05.12		2.1	100.83	0.03		100.57	101.10		2.67	7.26	0.17	V+/B1/	МГД
RBCIRU '15	140 \$	7.00	06.05.12		06.05.15		37.6										//отзван	Медиа
RBCIRU '18	140 \$	6.00	06.05.12		06.05.18		73.6										//отзван	Медиа
Red Arrow '12	12 570 R	8.38	30.03.12		30.06.12		3.4										BBB-/Baa2/BBB+	Транспорт
Renaissance '16	325 \$	11.00	21.04.12	22.04.14	21.04.16	25.1	49.1	91.98	(0.58)		89.97	93.99	15.62	13.61	11.40	1.70	B/B2/B	Финансы
RenCap '13	250 \$	13.00	01.04.12		01.04.13		12.4	103.29	0.23		102.70	103.89		9.57	11.89	0.90	B-/B2/B	Финансы
Rosbank '12	130 \$	10.14	01.07.12		01.07.12		3.4										BBB+/Baa2/BB+	Финансы
RSHB '12	750 F	6.26	30.04.12		30.04.12		1.4										BBB/Baa1/	Финансы
RSHB 13	30 000 R	7.50	25.03.12		25.03.13		12.2	100.62	0.02		100.44	100.80		6.86	7.19	0.93	BBB/Baa1/	Финансы
RSHB '13	700 \$	7.18	16.05.12		16.05.13		13.9	105.16	0.01		104.92	105.40		2.62	6.67	1.09	BBB/Baa1/	Финансы
RSHB '14 01	750 \$	7.13	14.07.12		14.01.14		21.9	106.97	0.12		106.60	107.35		3.15	6.58	1.70	BBB/Baa1/	Финансы
RSHB 14 06	1 000 \$	9.00	11.06.12		11.06.14		26.8	111.73	(0.08)		111.43	112.02		3.48	7.88	2.00	BBB/Baa1/	Финансы
RSHB '16 03	20 000 R	8.70	17.09.12		17.03.16		48.0	102.75	0.02		102.54	102.96		7.88	8.46	3.33	BBB/Baa1/	Финансы
RSHB '17 6.299%	1 250 \$	6.30	15.05.12		15.05.17		61.9	107.18	(0.26)		106.82	107.55		4.71	5.76	4.32	BBB/Baa1/	Финансы
RSHB '17 8.625%	10 000 R	8.63	17.08.12		17.02.17		59.0	101.38	(0.01)		101.20	101.55		8.28	8.44	3.92	BBB/Baa1/	Финансы
RSHB '18	1 000 \$	7.75	29.05.12		29.05.18		74.4	115.26	(0.18)		114.88	115.63		4.87	6.59	4.91	BBB/Baa1/	Финансы
RSHB '21	800 \$	6.00	03.06.12	03.06.16 C	03.06.21	50.5	110.6	99.45	(0.09)		99.09	99.81	6.15	5.93	3.60	3.60	BBB-/Baa2/	Финансы
RusHydro '15	20 000 R	7.88	28.04.12		28.10.15		43.3	99.13	0.04		98.99	99.26		8.15	7.70	2.99	BB+/отзван/BB+	Электроэнерг.
Russia '15	2 000 \$	3.63	29.04.12		29.04.15		37.3	104.07	(0.05)		103.86	104.28		2.26	3.44	2.90	BBB/Baa1/BBB	Гос.
Russia '18 RUB	90 000 R	7.85	10.09.12		10.03.18		71.7	105.15	0.02		105.00	105.30		6.79	7.45	4.74	BBB/Baa1/BBB+	Гос.
Russia '18 USD	3 466 \$	11.00	24.07.12		24.07.18		76.2	140.50	0.00		139.88	141.13		3.76	7.74	4.86	BBB/Baa1/BBB	Гос.
Russia '20	3 500 \$	5.00	29.04.12		29.04.20		97.4	107.53	0.06		107.32	107.74		3.91	4.57	6.58	BBB/Baa1/BBB	Гос.
Russia '28	2 500 \$	12.75	24.06.12		24.06.28		195.3	180.47	(0.29)		180.05	180.88		5.30	6.95	8.99	BBB/Baa1/BBB	Гос.
Russia '30	17 717 \$	7.50	31.03.12		31.03.30		216.5	119.21	(0.00)		119.14	119.28		4.05	5.60	5.21	BBB/Baa1/BBB	Гос.
RusStandB '15	200 \$	7.73	16.06.12		16.12.15		44.9	96.73	(0.16)		95.91	97.55		8.77	7.83	3.11	B+/Ba2/B+	Финансы
RusStandB '16	200 \$	9.75	01.06.12		01.12.16		56.5	96.27	0.23		95.67	96.88		10.77	9.83	3.56	B+/Ba3/B+	Финансы
RZD '17	1 500 \$	5.74	03.04.12		03.04.17		60.5	106.53	(0.26)		106.18	106.88		4.28	5.26	4.27	BBB/Baa1/BBB	Транспорт
RZD '31 GBP	650 £	7.49	25.03.12		25.03.31		228.3	103.04	0.06		102.41	103.66		7.19	7.02	9.85	BBB/Baa1/BBB	Транспорт
Sberbank '13 05	500 \$	6.48	15.05.12		15.05.13		13.9	105.44	(0.02)		105.22	105.66		1.70	6.02	1.10	BBB/A3/	Финансы
Sberbank '13 07	500 \$	6.47	02.07.12		02.07.13		15.5	105.69	(0.07)		105.46	105.93		1.96	6.04	1.23	BBB/A3/	Финансы
Sberbank '14	400 F	3.50	12.11.12		12.11.14		31.8	101.70	0.03		101.42	101.98		2.82	3.40	2.48	BBB/A3/	Финансы
Sberbank '15 CHF	325 F	3.10	14.09.12		14.09.15		41.9	100.08	(0.03)		99.88	100.29		3.08	3.10	3.25	BBB/Baa1/	Финансы
Sberbank '15 USD	1 500 \$	5.50	07.07.12		07.07.15		39.6	106.29	(0.03)		106.04	106.53		3.47	5.12	2.99	BBB/A3/	Финансы
Sberbank '17 4.95%	1 000 \$	4.95	07.08.12		07.02.17		58.7	101.74	(0.12)		101.51	101.97		4.55	4.84	4.28	BBB/Baa1/	Финансы
Sberbank '17 5.4%	1 250 \$	5.40	24.03.12		24.03.17		60.2	103.64	(0.15)		103.37	103.91		4.58	5.08	4.26	BBB/A3/	Финансы
Sberbank '21	1 000 \$	5.72	16.06.12		16.06.21		111.0	101.38	(0.08)		101.14	101.62		5.52	5.56	7.02	BBB/A3/	Финансы
Sberbank '22	750 \$	6.13	07.08.12		07.02.22		118.8	103.93	(0.23)		103.71	104.15		5.60	5.85	7.35	BBB/Baa1/	Финансы
Severstal '13	1 250 \$	9.75	29.07.12		29.07.13		16.3	107.37	0.02		107.13	107.61		4.12	8.97	1.27	B+/Ba2/BB	МГД
Severstal '14	375 \$	9.25	19.04.12		19.04.14		25.0	109.43	0.05		109.14	109.73		4.45	8.16	1.84	B+/B2/B+	МГД
Severstal '16	500 \$	6.25	26.07.12		26.07.16		52.3	101.68	(0.01)		101.32	102.03		5.81	6.09	3.74	BB-/Ba2/BB	МГД
Severstal '17	1 000 \$	6.70	25.04.12		25.10.17		67.3	102.74	(0.10)		102.35	103.14		6.11	6.36	4.52	BB-/Ba3/BB-	МГД
SINEK '15	250 \$	7.70	13.07.12	03.08.12	03.08.15	4.5	40.5	104.81	(0.06)		102.75	106.88		5.98	7.25	2.92	BBB-/Ba1/BB+	Нефть и газ
SovKomFlot '17	800 \$	5.38	27.04.12		27.10.17		67.3	96.55	(0.01)		96.14	96.95		6.11	5.54	4.65	BBB-/Baa3/BBB-	Транспорт
SPB Bank '17	100 \$	10.50	25.07.12	25.07.12 C	25.07.17	4.2	64.2	97.66	(0.09)		96.29	99.03	17.55	11.08	10.58	0.32	отзван/Ba3/	Финансы
TCB '17	100 \$	10.51	18.09.12	18.09.12 C	18.07.17	6.0	64.0	94.80			92.29	97.32	23.04	10.91	10.91	0.41	/B2/	Финансы
TKS B '14	175 \$	11.50	21.04.12		21.04.14		25.1	97.98	(0.11)		97.06	98.91		12.61	11.20	1.72	B/B2/	Финансы
TMK '18	500 \$	7.75	27.07.12		27.01.18		70.4	99.63	(0.05)		99.17	100.10		7.83	7.69	4.58	/B1/B+	МГД
TNK BP '12	500 \$	6.13	20.03.12		20.03.12		0.0	100.02	(0.14)		100.00	100.04		0.01	5.94	0.00	BBB-/Baa2/BBB-	Нефть и газ
TNK BP '13	600 \$	7.50	13.09.12		13.03.13		11.8	105.54	(0.04)		105.15	105.92		1.80	7.10	0.96	BBB-/Baa2/BB+	Нефть и газ
TNK BP '15	500 \$	6.25	02.08.12		02.02.15		34.5	108.49	0.12		108.03	108.94		3.13	5.72	2.62	BBB-/Baa2/BBB-	Нефть и газ
TNK BP '16	1 000 \$	7.50	18.07.12		18.07.16		52.0	114.23	(0.04)		113.82	114.65		3.89	6.49	3.71	BBB-/Baa2/BBB-	Нефть и газ
TNK BP '17	800 \$	6.63	20.03.12		20.03.17		60.1	111.75	(0.06)		111.32	112.19		4.01	5.76	4.17	BBB-/Baa2/BBB-	Нефть и газ
TNK BP '18	1 100 \$	7.88	13.09.12		13.03.18		71.8	118.14	(0.09)		117.73	118.55		4.39	6.66	4.87	BBB-/Baa2/BB+	Нефть и газ
TNK BP '20	500 \$	7.25	02.08.12		02.02.20		94.6	116.69	(0.08)		116.24	117.13		4.69	6.16	6.09	BBB-/Baa2/BBB-	Нефть и газ
Transneft '12 EUR	700 €	5.38	27.06.12		27.06.12		3.3	100.93	(0.04)		100.87	101.00		1.92	5.27	0.27	/Baa1/BBB	Нефть и газ
Transneft '12 USD	500 \$	6.10	27.06.12		27.06.12		3.3	101.25	0.01		101.06	101.45		1.46	5.95	0.27	/Baa1/BBB+	Нефть и газ
Transneft '13	600 \$	7.70	07.08.12		07.08.13		16.6	107.79	(0.11)		107.50	108.08		1.96	7.08	1.32	BBB-/Baa1/BBB	Нефть и газ
Transneft '14	1 300 \$	5.67	05.09.12		05.03.14		23.5	106.66	(0.02)		106.31	107.00		2.18	5.31	1.86	/Baa1/BBB	Нефть и газ
Transneft '18	1 050 \$	8.70	07.08.12		07.08.18		76.7	123.74	0.23		123.16	124.31		4.39	6.97	5.04	/Baa1/BBB	Нефть и газ
TRUST '12	20 \$	11.50	06.09.12		06.09.12		5.6										отзван/отзван/отзван	Финансы
UTK '13	3 500 R	9.00	04.06.12		04.06.13		14.5											

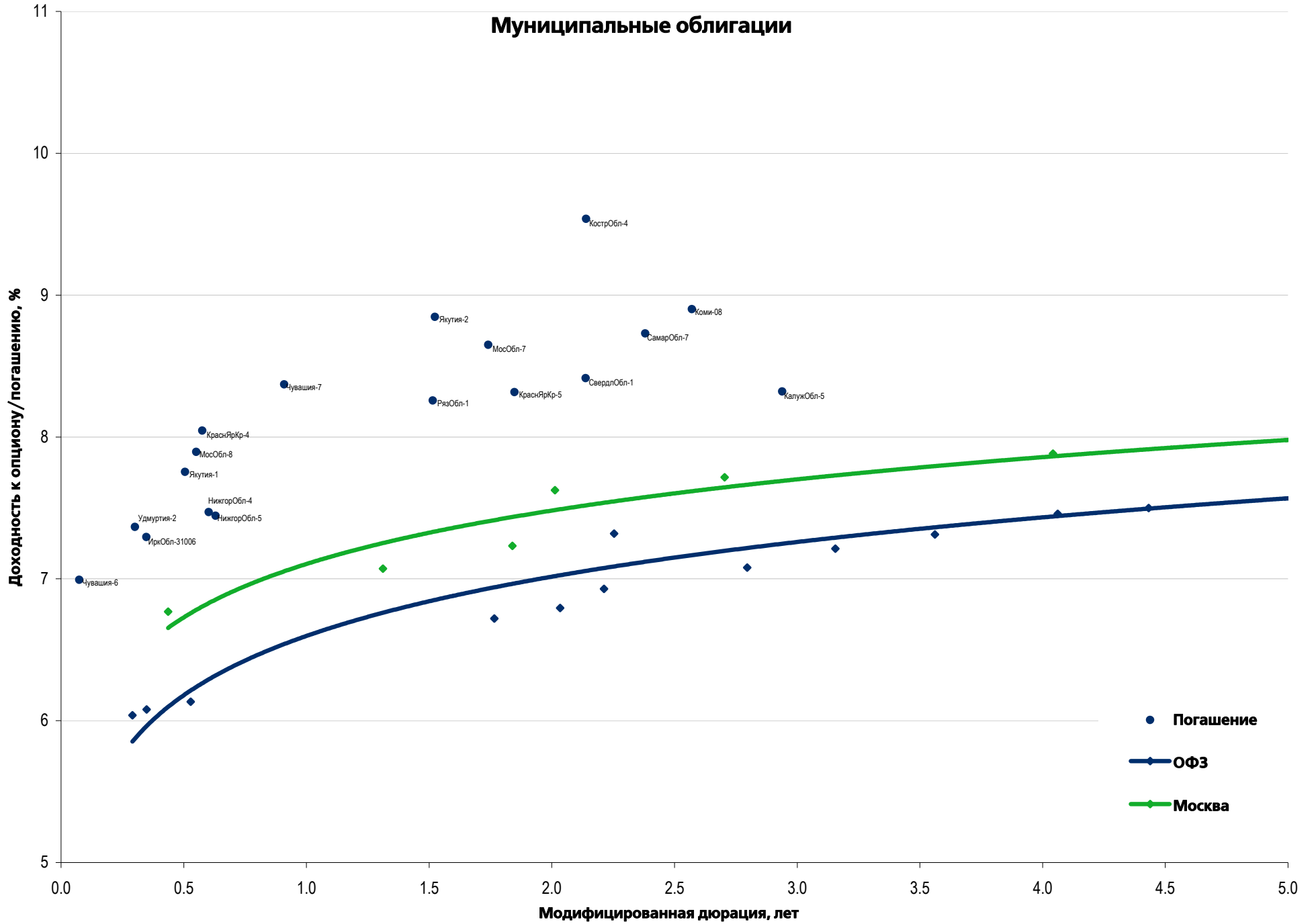




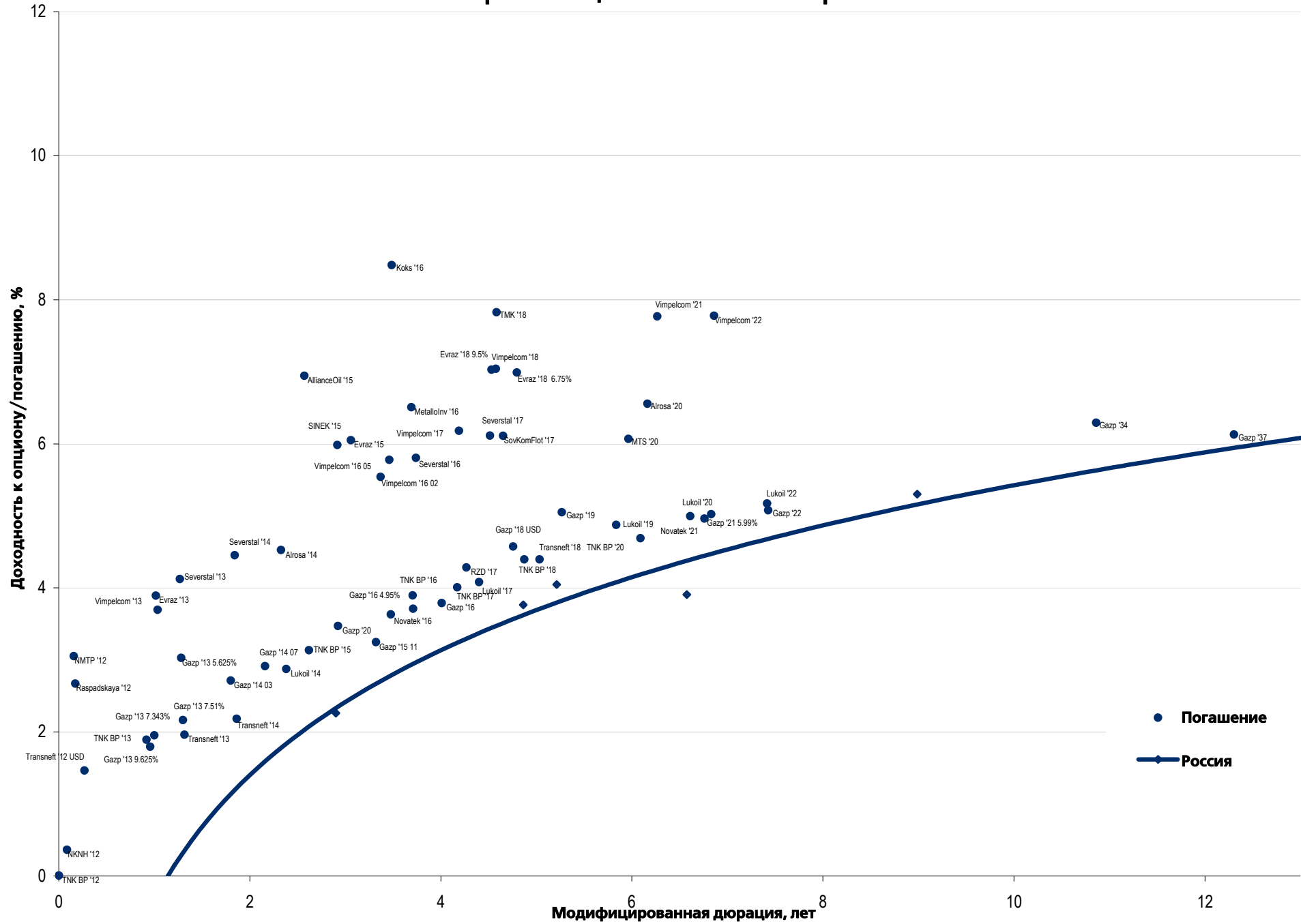
## Рынок корпоративных облигаций – Финансовый сектор



# Муниципальные облигации



### Еврооблигации – Реальный сектор





## Департамент по операциям с долговыми инструментами

### Исполнительный директор, руководитель департамента

Борис Гинзбург, ginzburgbi@uralsib.ru

### Управление продаж и торговли

#### Руководитель управления

Сергей Шемардов, she\_sa@uralsib.ru

#### Управление продаж

Анна Карпова, karpovaam@uralsib.ru

Екатерина Кочемазова, kochemazovaea@uralsib.ru

Дарья Васильева, vasilievada@uralsib.ru

Дмитрий Попов, popovdv@uralsib.ru

Алексей Соколов, sokolovav@uralsib.ru

### Управление по рынкам долгового капитала

#### Корпоративные выпуски

Артемий Самойлов, samojlovaa@uralsib.ru

Алексей Чекушин, chekushinay@uralsib.ru

#### Региональные выпуски

Кирилл Иванов, ivanovkv@uralsib.ru

Александр Маргеев, margeevas@uralsib.ru

#### Сопровождение проектов

Гюзель Тимошкина, tim\_gg@uralsib.ru

Галина Гудыма, gud\_gi@uralsib.ru

Наталья Грищенко, grischenkovan@uralsib.ru

## Аналитическое управление

### Руководитель управления

Константин Чернышев, che\_kb@uralsib.ru

#### Дирекция анализа долговых инструментов

Руководитель Дмитрий Дудкин, dudkindi@uralsib.ru

#### Заместитель руководителя управления

Вячеслав Смольянинов, smolyaninovv@uralsib.ru

#### Долговые обязательства

Дмитрий Дудкин, dudkindi@uralsib.ru

Надежда Мырсыкова, myrsikovvan@uralsib.ru

Ольга Стерина, sterinaoa@uralsib.ru

Юрий Голбан, golbanyv@uralsib.ru

Антон Табах, tabakhav@uralsib.ru

Андрей Кулаков, kulakovan@uralsib.ru

Татьяна Днепровская, dneprovskata@uralsib.ru

#### Стратегия

Вячеслав Смольянинов, smolyaninovv@uralsib.ru

Леонид Слипченко, slipchenkola@uralsib.ru

#### Экономика

Алексей Девятков, devyatovae@uralsib.ru

Наталья Майорова, mai\_ng@uralsib.ru

Ольга Стерина, sterinaoa@uralsib.ru

#### Банки

Леонид Слипченко, slipchenkola@uralsib.ru

Наталья Майорова, mai\_ng@uralsib.ru

Наталья Березина, berezinana@uralsib.ru

#### Анализ рыночных данных

Вячеслав Смольянинов, smolyaninovv@uralsib.ru

Василий Дегтярев, degtyarevwm@uralsib.ru

Дмитрий Пуш, pushds@uralsib.ru

Максим Недовесов, nedovesovmv@uralsib.ru

#### Нефть и газ

Алексей Кокин, kokinav@uralsib.ru

Юлия Новиченкова, novichenkova@uralsib.ru

Станислав Кондратьев, kondratievsd@uralsib.ru

#### Электроэнергетика

Матвей Тайц, tai\_ma@uralsib.ru

Иван Рубинов, rubinoviv@uralsib.ru

#### Металлургия/Горнодобывающая промышленность

Дмитрий Смолин, smolindv@uralsib.ru

Валентина Богомолова, bogomolovava@uralsib.ru

#### Телекоммуникации/Медиа/ИТ

Константин Чернышев, che\_kb@uralsib.ru

Константин Белов, belovka@uralsib.ru

Николай Дьячков, dyachkovna@uralsib.ru

#### Минеральные удобрения/

#### Машиностроение/Транспорт

Денис Ворчик, vorchikdb@uralsib.ru

Артем Егоренков, egorenkovag@uralsib.ru

#### Потребительский сектор/Недвижимость

Тигран Оганесян, hovhannisyan@uralsib.ru

Александр Шелестович, shelestovich@uralsib.ru

Алексей Андреев, andreevae@uralsib.ru

## Редакторская группа

#### Английский язык

Джон Уолш, walshj@uralsib.ru,

Тимоти Халл, hallt@uralsib.ru

Пол Де Витт, dewittpd@uralsib.ru

Хиссам Латиф, latifh@uralsib.ru

#### Дизайн

Ангелина Фриденберг, fridenbergav@uralsib.ru

#### Русский язык

Андрей Пятигорский, pya\_ae@uralsib.ru

Евгений Гринкрюг, grinkruges@uralsib.ru

Ольга Симкина, sim\_oa@uralsib.ru

Степан Чугров, chugrovss@uralsib.ru

Алексей Смородин, smorodinay@uralsib.ru

Настоящий бюллетень предназначен исключительно для информационных целей. Ни при каких обстоятельствах он не должен использоваться или рассматриваться как оферта или предложение делать оферты. Несмотря на то что данный материал был подготовлен с максимальной тщательностью, УРАЛСИБ не дает никаких прямых или косвенных заверений или гарантий в отношении достоверности и полноты включенной в бюллетень информации. Ни УРАЛСИБ, ни агенты компании или аффилированные лица не несут никакой ответственности за любые прямые или косвенные убытки от использования настоящего бюллетеня или содержащейся в нем информации. Все права на бюллетень принадлежат ООО «УРАЛСИБ Кэпитал», и содержащаяся в нем информация не может воспроизводиться или распространяться без предварительного письменного разрешения. © УРАЛСИБ Кэпитал 2012