

Рублевые выпуски

УТМ, %	Изменение, б.п.			УТД
	знач.	за ден.	за мес.	
ОФЗ 46020	8.0	-	-	7
Газпром-11	7.3	(1)	18	(26)
Вымпелком-6/7	9.0	7	(2)	50

Сырьевые рынки

	Изменение, %			УТД
	знач.	за ден.	за мес.	
Золото, \$/унция	1 650.8	(0.8)	(4.2)	16.2
Urals, \$/барр.	121.3	(1.1)	1.2	31.6
S&P Металлы, инд.	1 682.8	(1.6)	2.4	(15.5)
S&P C/x прод., инд.	700.5	(1.4)	0.9	(15.2)

Денежный рынок

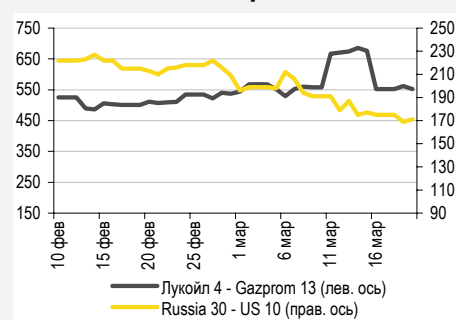
RUB млрд.	Изменение			УТД
	знач.	за ден.	за мес.	
REPO in CBR	399.9	(66.8)	45.6	2 377 805
Corr Accounts	768.6	9.1	36.0	(226.1)
Deposits in CBR	124.4	14.8	25.0	(508.8)

б.п.	Изменение, б.п.			УТД
	знач.	за ден.	за мес.	
NDF 1Y, %	5.75	4	15	84
MOSPrime O/N, %	5.50	(1)	90	375

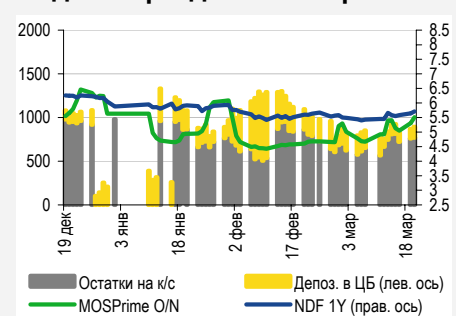
Индексы

б.п.	Изменение, б.п.			УТД
	знач.	за ден.	за мес.	
Russia 30 - UST 10	171.0	2	(44)	18
EMBI + Spread	318.7	3.1	(55.9)	30.2

Индикативные спреды



Индикаторы денежного рынка



Источники: РТС, ММВБ, Bloomberg, оценки УРАЛСИБа

СТРАТЕГИЯ

ВНЕШНИЙ РЫНОК

Новостной поток продолжает оставаться достаточно скудным, инвесторы по-прежнему обеспокоены замедлением китайской экономики. Продажи в сегменте евробондов продолжились, наибольшие потери понесли евробонды ВТБ и ВЭБа, а во втором эшелоне аутсайдером стали бумаги VimpelCom и металлургов. *Стр. 2*

ВНУТРЕННИЙ РЫНОК

Сегодняшний аукцион по доразмещению семилетних ОФЗ 26208 (УТМ 7,65%) на 35 млрд руб. пройдет удачнее дебюта бумаги, и, несмотря на напряженную ситуацию с ликвидностью, мы не исключаем, что спрос будет высоким. Цены на рынке госбумаг продолжили снижаться, однако эта передышка, на наш взгляд, временная и вполне заслуженная. *Стр. 2*

ДЕНЕЖНЫЙ РЫНОК

Вчера компании заплатили НДС, однако на объеме средств на счетах в ЦБ это не отразилось. Влияние налоговых платежей заметно по ускоряющейся динамике спроса на дополнительные средства – объем операций РЕПО с ЦБ побил рекорд этого года. Сегодня банкам предстоит вернуть в бюджет 67,4 млрд руб., поэтому давление на ликвидность, скорее всего, сохранится. *Стр. 4*

МАКРОЭКОНОМИКА

В феврале российская экономика показала хорошие результаты: рост всех основных индикаторов ускорился, динамика кредитования остается высокой. Улучшение внешних условий способствовало росту нефтяных цен, и, как следствие, наш прогноз роста российского ВВП на 2,8% по итогам 2012 г. может быть превышен. *Стр. 5*

ВКРАТЦЕ

Агентство Moody's изменило прогноз рейтинга для Банка «Кедр» (B2) с «позитивного» на «негативный». Решение принято в связи с тем, что из состава акционеров банка последовательно выходят международные инвесторы – в лице ЕБРР (18,75% было продано в декабре 2011 г.) и East Capital Financials Fund (18,75% должны быть проданы до середины года). *Moody's.*

RUSSIAN INFORMER

Новости и комментарии, относящиеся к рынку акций, см. в нашем ежедневном издании [Russian Informer](#).

СТРАТЕГИЯ

Внешний рынок

Без резких движений. Новостной поток продолжает оставаться достаточно скудным и не дает рынку новых идей. Замедление китайской экономики продолжает беспокоить инвесторов. В США ожидания от публикуемых на текущей неделе данных по рынку недвижимости остаются нейтральными, выступление Бернанке на слушаниях в Конгрессе также не сулит особых сюрпризов. Как следствие, мировые рынки не склонны отрываться далеко от текущих уровней. Продолжающееся нагнетание обстановки вокруг Ирана оказывает поддержку нефтяным котировкам, но в целом инвесторы пока занимают выжидательную позицию.

Снижение цен продолжилось, в аутсайдерах бумаги ВТБ, ВЭБа и VimpelCom. Вчера спред суверенного выпуска Russia'30 к 10 UST расширился на 8 б.п. до 174 б.п., при этом доходность казначейских облигаций США осталась практически неизменной на отметке 2,36%, а цена Russia'30 (YTM 4,1%) потеряла 40 б.п., опустившись до 118,8% от номинала. Продажи на рынке продолжились, в суверенном сегменте цены снизились в среднем на 30 б.п., наибольшие потери вновь понес евробонд Russia'28 (YTM 5,3%), который подешевел еще на 65 б.п. В корпоративном сегменте одними из аутсайдеров стали бумаги банковского сектора, например евробонды ВЭБа, которые в предыдущую сессию проявили относительный иммунитет к продажам. Так, VEBBNC'17 (YTM 4,7%) и VEBBNC'20 (YTM 5,3%) откатились вниз на полпроцентных пункта. Продолжились распродажи и в выпусках ВТБ: VTB'18 (YTM 5,9%) и VTB'15 (YTM 4,2%) подешевели на 80 б.п. и 70 б.п. соответственно. Что касается нефтегазового сектора, длинные выпуски Газпрома GAZPRU'34 (YTM 6,2%) и GAZPRU'37 (YTM 6,1%), торговавшиеся хуже рынка в начале недели, вчера отыграли часть потерь и подорожали на 40 б.п. и 30 б.п. соответственно. Продавцы переключились на такие бумаги, как GAZPRU'22 (YTM 5,1%) и GAZPRU'18 (YTM 4,6%), которые потеряли в цене 40–50 б.п. Во втором эшелоне продолжились продажи в бумагах VimpelCom, VIP'18 (YTM 7,2%), VIP'21 (YTM 7,8%) и VIP'22 (YTM 7,9%) подешевели на 50–70 б.п., однако это снижение можно использовать для покупки выпусков, которые, на наш взгляд, остаются одними из самых интересных в корпоративном сегменте. Выпуски Evraz и Северстали потеряли в среднем по полпроцентных пункта – из этих двух эмитентов мы отдаем предпочтение евробондам первого. Сегодня внешний фон вновь неоднозначный: фьючерсы на американские индексы растут, тогда как азиатские рынки торгуются в минусе.

*Антон Табах, CFA, tabakhav@uralsib.ru
Ольга Стерина, sterinaoa@uralsib.ru*

Внутренний рынок

Доразмещение ОФЗ 26208 пройдет лучше дебюта. Ключевым событием сегодняшнего дня должен стать аукцион по доразмещению ОФЗ: как стало известно в понедельник, финансовое ведомство изменило свои планы и вместо девятилетних ОФЗ 26205 (YTM 7,8%) предложит инвесторам семилетние ОФЗ 26208 (YTM 7,65%) в объеме 35 млрд руб. Напомним, что дебютное размещение выпуска состоялось 7 марта, однако назвать его успешным сложно ввиду слабого спроса – из заявленных 45 млрд руб. было продано бумаг лишь на 8 млрд руб. С нашей точки зрения, сегодня спрос будет выше, чем при первом размещении – тогда, в преддверии праздников, рыночная активность была крайне низкой. Стоит отметить, что, несмотря на некоторое ухудшение ситуации с ликвидностью в связи с периодом налоговых платежей, шансы на хороший спрос на аукционе сохраняются – неделю назад спрос на аукционе в четыре раза превысил предложение, при том что ликвидность также находилась под давлением. Опубликованный вчера Минфином ориентир по доходности составил 7,55–7,65%. Мы полагаем, что сегодняшнее доразмещение пройдет вблизи верхней границы диапазона: вчера вечером бумага бидовалась по доходности 7,68–7,69%, однако сегодня торги, вероятно, начнутся с роста котировок, и таким образом вторичный рынок приблизится к верхней границе. Кроме того, согласно нашей модели, справедливая доходность данной бумаги равна 7,64%. Невзирая на то, что выпуск котируется вблизи справедливых уровней доходности, он лежит на весьма привлекательном отрезке кривой – дюрация более четырех лет предлагает неплохую премию к рублевым свопам – порядка 40 б.п. Как следствие, бумага выглядит интересной, и мы рекомендуем инвесторам принимать участие в аукционе.

Снижение цен продолжилось – заслуженная передышка. Продажи на рынке госбумаг продолжились, цены вновь снизились в среднем на 20 б.п. Наибольшие потери понес пятнадцатилетний выпуск ОФЗ 26207 (YTM 8,2%), который

подешевел на 40 б.п. Самые высокие торговые обороты зафиксированы в пятилетних ОФЗ 26206 (УТМ 7,5%), девятилетних ОФЗ 26205 (УТМ 7,8%) и четырехлетних ОФЗ 26203 (УТМ 7,3%), цены которых опустились на 15–20 б.п. Несмотря на распродажи последних дней, кривая ОФЗ поднялась лишь на 10 б.п., именно на ту же величину произошел подъем кривой рублевых свопов. На наш взгляд, после уверенного роста на протяжении длительного времени рынку просто необходимо взять паузу и консолидироваться. Мы считаем, что потенциал снижения доходностей на дальнем конце кривой сохраняется и составляет порядка 30 б.п., чему будут способствовать низкая инфляция, перспективы укрепления рубля и сохраняющаяся премия к кривой рублевых свопов. Кроме того, опубликованная накануне статистика подтверждает, что в начале года российская экономика находится в хорошей форме. Мы рекомендуем инвесторам постепенно наращивать дюрацию портфелей и в сегменте ОФЗ обратить внимание на выпуски с дюрацией от четырех лет, в которых, к слову, сейчас сосредоточилась вся торговая активность.

Ольга Стерина, sterinaoa@uralsib.ru

ДЕНЕЖНЫЙ РЫНОК

Уплата НДС не отразилась на объеме средств в системе

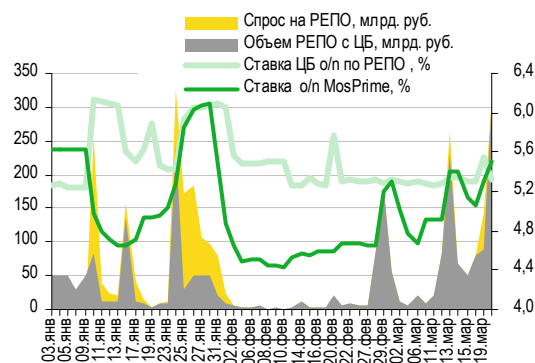
Спрос на РЕПО с ЦБ значительно увеличился. Вчера компании заплатили одну треть НДС за 4 кв. 2011 г., но не смотря на это уровень средств на счетах в ЦБ поднялся. Остатки на корсчетах кредитных организаций в Банке России сократились лишь на 200 млн руб. до 768,4 млрд руб., а депозиты банков в ЦБ увеличились на 13,0 млрд руб. до 137,4 млрд руб. Ставки по межбанковским кредитам двигались разнонаправлено в диапазоне от -1 до +5 б.п. Индикативная ставка MosPrime по однодневным кредитам опустилась на 1 б.п. до 5,5%. Вчера спрос со стороны банков на РЕПО с ЦБ оказался огромным и достиг 310,6 млрд руб., побив рекорд текущего года, однако увеличившийся спрос был полностью удовлетворен, а Центробанк был готов продолжать кредитовать при необходимости – лимит был установлен на уровне 670 млрд руб. Средняя однодневная ставка упала на 23 б.п. до 5,32% и оказалась ниже аналогичной ставки на рынке МБК, что, в свою очередь, повысило спрос на средства ЦБ. Вчера Министерство финансов успешно разместило 10 млрд руб. бюджетных средств на банковские депозиты сроком на 56 дней. Это лишь частично компенсирует отток в размере 67,4 млрд руб., которые банкам предстоит вернуть министерству сегодня. Возврат средств может создать дополнительное давление на ликвидность, что может привести к росту ставок МБК.

Совокупные средства банков в ЦБ РФ, млрд руб., и однодневная ставка MosPrime, %



Источники: ЦБ РФ

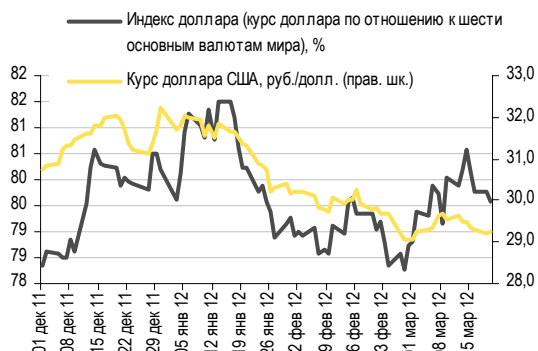
Объем операций РЕПО с ЦБ и однодневные ставки по РЕПО и на МБК



Источники: ЦБ РФ

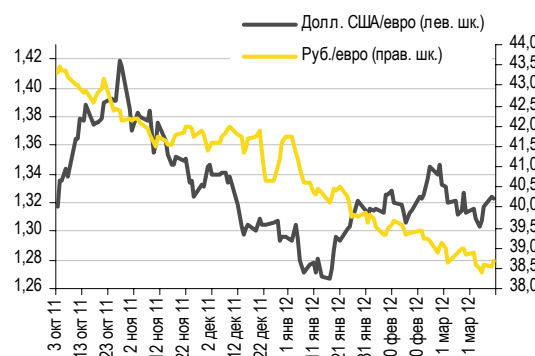
Рубль открылся ростом, но позднее сдал позиции. Рубль успешно начал сессию, потеснив американскую валюту, однако закрепиться на достигнутых позициях ему помешали внешние факторы – доллар укрепился (его индекс прибавил 0,25%), а цены на нефть снизились. WTI подешевела на 2,2% (самое низкое однодневное снижение за последние три месяца). На ММВБ рубль ослаб по отношению к доллару на четыре копейки до 29,24 руб./долл., а по отношению к евро – на 16 копеек до 38,71 руб./евро. Стоимость бивалютной корзины выросла на девять копеек до 33,5 руб. Сегодня цены на нефть идут вверх: Brent торгуется у отметки 125 долл./барр., а котировки WTI достигли 106,5 долл./барр., что может оказать некоторую поддержку рублю. Доллар слабеет по отношению к основным валютам – сегодня утром его индекс просел на 0,2%. Мы ожидаем, что сегодня российская валюта возобновит рост и будет торговаться в пределах 29,15–29,20 руб./долл.

Курс руб./долл. и индекс доллара



Источники: Bloomberg, ММВБ

Курс евро относительно доллара США и рубля



Источники: Bloomberg, ММВБ

Наталья Майорова, mayorovang@uralsib.ru

МАКРОЭКОНОМИКА

Рост российской экономики ускорился благодаря улучшению ситуации в мировой экономике и дорогой нефти

Темпы роста инвестиций в основной капитал в феврале остались очень высокими. Вчера Росстат опубликовал блок экономической статистики, отразившей ускорение роста всех основных экономических индикаторов в феврале. Рост инвестиций в основной капитал вновь превысил ожидания: в феврале показатель повысился на 15,1% (*здесь и далее – год к году*) против 15,1% в январе, тогда как консенсус-прогноз предполагал рост на 10,5%, а мы ожидали роста на 13,2%. Таким образом, после резкого падения показателя в 1 кв. 2011 г. инвестиционная активность в России повышается, и темпы роста практически достигли докризисных уровней.

Остальные ключевые индикаторы также ускорили рост.

Темпы роста промышленного производства выросли до 6,5% с 3,8% в январе, ускорение роста отмечено во всех основных подсекторах: добывающих отраслях, обрабатывающей промышленности и секторе производства и распределения электроэнергии, газа и воды. На фоне активизации промышленного роста грузооборот транспорта вырос на 8,3% против роста на 4,1% в январе. Внутренний спрос остается высоким: оборот розничной торговли увеличился на 7,7% против 6,8% месяцем ранее. Рост реальных доходов населения ускорился до 3,1% с 2,3%, реальных зарплат – до 13,3% с 10,5%: снижение ставки отчислений в социальные фонды до 30% и индексация зарплат в госсекторе в начале года наряду с 7-процентным повышением пенсий с 1 февраля в совокупности поддержали рост реальных доходов, а уровень безработицы снизился до 6,5% с 6,6% в январе. Росту реальных доходов способствует и низкая инфляция. Единственным исключением стал строительный сектор, темпы роста в котором упали до 6,8% с 11,7%, при этом необходимо отметить, что неожиданный январский всплеск активности в данном секторе был исключением из общей тенденции.

Рост нефтяных цен создает риск превышения нашего прогноза. В феврале российская экономика оставалась в хорошей форме, поддержав почин, заданный в начале года. Внутренний спрос и инвестиции по-прежнему показывают приличную динамику, в том числе за счет интенсивного роста кредитования: в феврале розничное кредитование увеличилось на 39%, корпоративное – на 23%. Внешняя конъюнктура также улучшилась: экономика в США восстанавливается – оживление наконец отмечается и на рынке труда, а градус долгового кризиса в Европе снизился, однако пока говорить об устойчивом росте преждевременно. Вместе с тем средняя цена Urals в текущем году достигла 116 долл./барр., подогреваемая ростом напряженности вокруг ядерной программы Ирана, и наш прогноз среднегодовой цены 98,5 долл./барр. по итогам 2012 г. может оказаться слишком консервативным. Мы ожидаем, что в 2012 г. рост российской экономики замедлится до 2,8% ВВП, но отмечаем риски превышения нашего прогноза.

Хорошее начало года

Ключевые экономические индикаторы, изм. год к году, %

	фев.12	январь.12
Промышленное производство	6,5	3,8
Обрабатывающий сектор	6,3	4,8
Добывающий сектор	3,7	1,4
Пр-во и распр. э/э, газа и воды	6,7	(0,2)
Инвестиции в основной капитал	15,1	15,6
Грузооборот транспорта	8,3	4,1
Оборот розничной торговли	7,7	6,5
Реальные располагаемые доходы	3,1	2,3
Безработица, %	6,5	6,6
Розничное кредитование, %	39	37
Корпоративное кредитование, %	23	24
Средняя цена Urals, долл./барр.	119	110

Источники: Росстат, ЦБ

Алексей Девятков, devyatovae@uralsib.ru
Ольга Стерина, sterinaoa@uralsib.ru

КАЛЕНДАРЬ ПРЕДСТОЯЩИХ СОБЫТИЙ

Долговой рынок

21 марта	Погашение Татфондбанк-05 (2 млрд руб.). Погашение Банк Санкт-Петербург-2012 (50 млн долл.). Погашение ЕвроХим-2012 (300 млн долл.).
22 марта	Погашение Артуг-02 (0,5 млрд руб.).
23 марта	Погашение Магнит Финанс-2 (5 млрд руб.).
26 марта	Размещение Абсолют Банк-БО-02 (5 млрд руб.). Досрочное погашение ММК БО-03 (5 млрд руб.). Погашение НКНХ-04 (1,5 млрд руб.).
27 марта	Размещение Банк Русский стандарт-БО-02 (5 млрд руб.). Погашение Севкабель-Финанс-03 (1,5 млрд руб.).
28 марта	Оферта Банк Санкт-Петербург БО-02 (5 млрд руб.). Погашение АгроСоюз-2 (1,5 млрд руб.).
29 марта	Погашение Русские масла-02 (1 млрд руб.). Погашение Тюменьэнерго-02 (2,7 млрд руб.).
30 марта	Оферта Еврофинансы-Недвижимость-03 (1,5 млрд руб.). Оферта Ай-ТЕКО-02 (0,63 млрд руб.).
4 апреля	Погашение КБ Ренессанс Капитал-02 (3 млрд руб.).
5 апреля	Погашение ЕЭСК-02 (1 млрд руб.).
11 апреля	Оферта Банк Зенит БО-01 (5 млрд руб.).
12 апреля	Оферта РЖД-14 (15 млрд руб.). Погашение Мосмарт-Финанс-01 (2 млрд руб.).
13 апреля	Оферта СБ Банк-04 (1,5 млрд руб.). Погашение Банк Русский стандарт-08 (5 млрд руб.).

Денежный рынок

21 марта	Банки должны вернуть Минфину 67,4 млрд руб.
26 марта	Выплата НДС и акцизов
28 марта	Выплата налога на прибыль
28 марта	Банки должны вернуть Минфину 8 млрд руб.

КАЛЕНДАРЬ ОФЕРТ

Дата оферты	Выпуск	Объем выпуска, млн руб.	Цена оферты, %	Ставка предыдущег о купона, %	Новая ставка купона, %	Дата следующей оферты / погашения
28.03.12	Банк Санкт-Петербург БО-02	5 000	100	7,5	9,0	23 сентября 2013
30.03.12	Еврофинансы- Недвижимость 03	1 500	100	3,0	3,0	29 июня 2012
	Ай-ТЕКО-02	630	100	12,5	12,5	-
11.04.12	Банк Зенит БО-01	5 000	100	7,1	-	-
12.04.12	РЖД-14	15 000	100	9,98	-	7 апреля 2015
13.04.12	СБ Банк-04	1 500	100	10,0	-	-

Рынок рублевых облигаций

Выпуск	Объем, млн	Купон, %	Дата			Месяцев до		Цена	Изм.	Торговый объем, шт	Котировки		Доходность, %			Дюр, лет	Рейтинг F/M/S	Сектор
			купона	оферты	погаш	офрт	погаш				покупка	продажа	офрт	погаш	текущ			
КОРПОРАТИВНЫЕ РУБЛЕВЫЕ ОБЛИГАЦИИ																		
7Контин-2	7 000 R	8.50	14.06.12		14.06.12		2.8				94.75						Потреб. усл.	
Uranium-1	16 500 R	9.75	06.06.12	05.12.16	24.11.21	56.6	116.3	100.30		3	99.30	100.30	8.36		9.46	0.20	МГД	
Абсолют-5	1 800 R	8.00	01.08.12	30.07.14	27.07.16	28.3	52.3										BB+/Ba3/отзван/B2/	
Авангард-3	1 500 R	8.00	11.05.12	18.05.12	10.05.13	1.9	13.7				100.10						B-/	
АвтоВАЗ-4	5 000 R	0.10	22.05.12	24.05.12	20.05.14	2.1	26.0										Машиностр. и пр.	
Автодор-1	3 000 R	9.75	04.12.12		29.11.16		56.4				100.55	100.75					Строительство	
АгроСоюз-2	1 500 R	17.00	28.03.12		28.03.12		0.3										Сельск. хоз.	
АИЖК 2011 1-1	2 258 R	9.00	15.05.12		15.02.44		383.1										Финансы	
АИЖК 2011 1-2	1 129 R	3.00	15.05.12		15.02.44		383.1										Финансы	
АИЖК 2011 2-1	7 457 R	8.25	15.06.12		15.09.43		378.1										/Baа3/	
АИЖК 2011 2-2	7 457 R	6.00	15.06.12		15.09.43		378.1										/Baа3/	
АИЖК-05	1 320 R	7.35	15.04.12		15.10.12		6.9				99.40	100.20					/Baа1/BBB	
АИЖК-06	2 000 R	7.40	15.04.12		15.07.14		27.8	99.40	140 122		99.40		7.98	7.35	1.56		/Baа1/BBB	
АИЖК-07	4 000 R	7.68	15.04.12		15.07.16		51.9				98.00	99.99					/Baа1/BBB	
АИЖК-08	5 000 R	7.63	15.06.12	25.03.14	15.06.18	24.2	74.9				99.00	99.80					/Baа1/BBB	
АИЖК-09	5 000 R	7.49	15.05.12	15.02.15 C	15.02.17	34.9	58.9				98.85	99.40					/Baа1/BBB	
АИЖК-10	6 000 R	8.05	15.05.12		15.11.18		79.9				95.00	110.00					/Baа1/BBB	
АИЖК-11	10 000 R	8.20	15.06.12		15.09.20		102.0				97.00	100.25					/Baа1/BBB	
АИЖК-12	7 000 R	10.75	15.06.12		15.12.13		20.9	104.36	0.36	50 851	103.52	104.44			10.03		/Baа1/BBB	
АИЖК-13	7 000 R	10.75	15.04.12		15.04.18		72.9				111.05	112.02					/Baа1/BBB	
АИЖК-14	7 000 R	10.75	15.05.12		15.05.23		133.9				114.20	115.15					/Baа1/BBB	
АИЖК-15	7 000 R	10.50	15.09.12		15.09.28		198.0				115.50	115.90					/Baа1/BBB	
АИЖК-16	10 000 R	8.25	15.06.12		15.09.21		114.0				97.75	99.00					/Baа1/BBB	
АИЖК-17	8 000 R	9.05	15.04.12		15.04.22		120.9				102.30	105.00					/Baа1/BBB	
АИЖК-18	7 000 R	8.00	15.04.12	18.04.16	15.07.23	49.0	135.9				98.50	99.50					/Baа1/BBB	
АИЖК-19	6 000 R	7.70	15.05.12	19.05.15	15.11.25	38.0	164.0				96.00						/Baа1/BBB	
АИЖК-20	5 000 R	8.60	15.06.12		15.12.27		189.0				98.50	101.10					/Baа1/BBB	
АИЖК-23	14 000 R	7.94	15.06.12	19.06.12	15.12.29	3.0	213.0										/Baа1/BBB	
АиФ-2	1 000 R	12.75	22.06.12		21.12.12		9.1	100.69	(0.01)		100.61	100.70			12.29	0.65	Медиа	
АкБарс-5	5 000 R	8.25	17.04.12	24.04.12	15.10.13	1.2	18.9				100.00	100.50					BB/B1/	
Акрон-2	3 500 R	8.20	22.03.12		19.09.13		18.0										B+/B1/	
Акрон-3	3 500 R	13.85	23.05.12	25.05.12	20.11.13	2.2	20.1				100.88	101.35					B+/B1/	
Акрон-4	3 750 R	7.95	29.05.12	29.05.14	18.05.21	26.3	110.0	99.55	(0.30)	110 009	96.01		8.34		7.79	1.85	B+/B1/	
Акрон-5	3 750 R	7.95	29.05.12	29.05.14	18.05.21	26.3	110.0	99.70	(0.10)	54 100	96.01		8.26		7.78	1.85	B+/B1/	
Алроса-20	3 000 R	8.95	27.03.12		23.06.15		39.1	102.21	(0.10)	53 067	101.99	102.30			8.42	8.58	2.59	BB-/Ba3/BB-
Алроса-21	8 000 R	8.25	22.03.12	25.06.13	18.06.15	15.2	39.0										BB-/Ba3/BB-	
Алроса-22	8 000 R	8.25	27.03.12	28.06.13	23.06.15	15.3	39.1	100.65	(0.07)	169 230	100.55	100.75	7.93		8.04	1.11	BB-/Ba3/BB-	
Алроса-23	7 000 R	8.95	22.03.12		18.06.15		39.0										BB-/Ba3/BB-	
АльфаБанк-1	5 000 R	8.25	07.08.12	06.02.14	02.02.16	22.6	46.5			119 000	99.25	99.45					BB+/Ba1/BB	
АльфаБанк-2	5 000 R	9.25	08.06.12	11.06.13	02.12.16	14.7	56.5	100.80	(0.05)	96 781	100.70	100.83	8.70		8.95	1.06	BB+/Ba1/BB	
АльянсНК БО-1	5 000 R	9.25	07.08.12		04.02.14		22.6	99.85	(0.32)	143	99.85	100.40		9.55	9.17	1.60	B+/B+	
АльянсНК-3	5 000 R	9.75	31.07.12	01.08.13	21.07.20	16.4	100.1				99.85	100.99					B+/B+	
АльянсНК-4	5 000 R	8.85	12.06.12	09.06.16	01.06.21	50.7	110.5	96.00	(0.99)	1 816	95.25	96.99	10.28		9.00	3.19	B+/B+	
АльянсНК-6	7 000 R	8.85	15.06.12	15.06.16	04.06.21	50.9	110.6				95.25	96.99					B+/B+	
АмурМеталл-7	1 380 R	18.00	31.03.12		30.06.12		3.4										B+/B+	
АптЗиб-2	400 R	18.00	05.06.12		05.06.12		2.5	101.47	(0.06)	2 660	101.50	101.53		11.27	17.62	0.19		
АтомЭнПром-6	10 000 R	7.50	15.08.12		15.08.14		28.9										//BBB-	
Аэрофлот БО-1	6 000 R	7.75	09.04.12		08.04.13		12.6	100.15	0.00	72 880	100.05	100.15		7.74	7.48	0.93	BB+//	
Аэрофлот БО-2	6 000 R	7.75	09.04.12		08.04.13		12.6	100.10	(0.10)	10 000	99.10	100.25		7.79	7.49	0.93	BB+//	
Аэрокспресс-1	3 500 R	11.00	20.07.12		13.01.17		57.9				100.00						BB+//	
БалтИнвБ-2	1 500 R	9.00	13.09.12	17.09.13	10.09.15	18.0	41.7	100.00		50 000	85.50		9.20		8.99	1.30	/B3/	
БанкМосквы-2	10 000 R	7.55	03.08.12		01.02.13		10.5				99.25	99.75					BBB-/Ba2/	
БанкСПб БО-1	5 000 R	8.25	10.04.12		09.04.13		12.7										BB+/Ba3/	
БанкСПб БО-2	5 000 R	7.50	26.03.12	27.03.12	23.09.13	0.2	18.1				100.11	100.40					отзван/Ba3/	
БанкСПб БО-4	3 000 R	8.50	14.06.12	17.12.12	12.12.13	8.9	20.8				99.00	100.50					отзван/Ba3/	
Башнефть БО-1	10 000 R	9.35	05.06.12	05.12.13	02.12.14	20.5	32.4	101.60		323 029	101.45	101.60	8.48		8.97	1.46	BB+/Ba3/BB-	
Башнефть-1	15 000 R	12.50	19.06.12	22.12.12	13.12.16	9.1	56.8				100.51	103.35					BB+/Ba3/BB-	
Башнефть-2	15 000 R	12.50	19.06.12	22.12.12	13.12.16	9.1	56.8	103.34	0.34	90 601	103.00	103.35	7.93		11.74	0.67	BB+/Ba3/BB-	
Башнефть-3	20 000 R	12.50	19.06.12	22.12.12	13.12.16	9.1	56.8				103.25	103.40					BB+/Ba3/BB-	
Башнефть-4	10 000 R	9.00	17.08.12	19.02.15	04.02.22	35.0	118.6										BB+/Ba3/BB-	
Бинбанк БО-1	3 000 R	9.85	20.06.12	25.12.12	20.12.14	9.2	33.0										отзван/B2/B-	
Бинбанк-2	1 000 R	8.85	28.04.12		29.04.13		13.3										отзван/B2/B-	
БК Евразия-1	5 000 R	8.40	27.06.12	27.06.16	20.06.18	51.3	75.1				91.01	100.00					BB//	
БНП Париба-1	2 000 R	7.70	27.03.12		29.03.14		24.3										//BBB	
ВБД БО-1	3 000 R	7.35	13.04.12	17.10.12	11.10.13	6.9	18.7										/отзван/отзван	
ВБД БО-2	3 000 R	7.35	13.04.12	17.10.12	11.10.13	6.9	18.7										/отзван/отзван	
ВБД БО-3	3 000 R	7.35	13.04.12	17.10.12	11.10.13	6.9	18.7										/отзван/отзван	
ВБД БО-6	5 000 R	7.90	28.06.12		27.06.13		15.3										/отзван/отзван	
ВБД БО-7	5 000 R	7.90	28.06.12		27.06.13		15.3										/отзван/отзван	
ВБД БО-8	5 000 R	7.35	13.04.12	17.10.12	11.10.13	6.9	18.7										/отзван/отзван	
ВБД-3	5 000 R	7.45	29.08.12		27.02.13		11.3											

Рынок рублевых облигаций

Выпуск	Объем, млн	Купон, %	Дата			Месяцев до		Цена	Изм.	Торговый объем, шт	Котировки		Доходность, %			Дюр, лет	Рейтинг F/M/S	Сектор
			кулона	оферты	погаш	офрт	погаш				покупка	продажа	офрт	погаш	текуц			
КОРПОРАТИВНЫЕ РУБЛЕВЫЕ ОБЛИГАЦИИ																		
ВТБ 24-ИП	15 000 R	8.65	13.06.12		10.12.14		32.7	99.63		500	99.60	101.00		9.10	8.67	2.25	BBB/Baa1/отзван	Финансы
ВТБ 24-2	10 000 R	7.75	07.08.12		05.02.13		10.6				99.99	100.12					BBB/Baa1/отзван	Финансы
ВТБ 24-3	6 000 R	5.60	30.05.12	05.06.12	29.05.13		14.3										BBB/Baa1/отзван	Финансы
ВТБ 24-4	8 000 R	6.90	23.08.12	29.08.12	20.02.14	5.3	23.1	99.50		13 700	99.40	100.19	8.26		6.90	0.39	BBB/Baa1/отзван	Финансы
ВТБ БО-1	5 000 R	7.60	15.06.12		15.03.13		11.8				99.90	100.15					BBB/Baa1/BBB	Финансы
ВТБ БО-2	5 000 R	7.60	15.06.12		15.03.13		11.8			103 000	99.90	100.15					BBB/Baa1/BBB	Финансы
ВТБ БО-3	5 000 R	8.00	19.06.12	25.03.14	17.03.15	24.2	35.9	100.00		5 000 000			8.25		8.00	1.72	BBB/Baa1/BBB	Финансы
ВТБ БО-4	5 000 R	8.00	19.06.12	25.03.14	17.03.15	24.2	35.9	100.00		5 000 000			8.25		8.00	1.72	BBB/Baa1/BBB	Финансы
ВТБ БО-5	10 000 R	7.60	15.06.12		15.03.13		11.8				99.90	100.10					BBB/Baa1/BBB	Финансы
ВТБ БО-6	10 000 R	8.50	23.03.12	28.12.12	19.12.14	9.3	33.0										BBB/Baa1/BBB	Финансы
ВТБ БО-7	10 000 R	7.95	27.04.12	01.02.13	23.01.15	10.5	34.2	100.20	0.05	115 000	100.17	100.23	7.92		7.84	0.76	BBB/Baa1/BBB	Финансы
ВТБ Лизинг-1	3 692 R	7.10	10.05.12	14.05.12	06.11.14	1.8	31.6				99.65	99.99					BBB/BBB	Финансы
ВТБ Лизинг-2	5 385 R	6.45	10.04.12	10.01.13	07.07.15	9.7	39.6				98.80						BBB/BBB	Финансы
ВТБ Лизинг-3	3 462 R	6.90	12.06.12	11.09.13	07.06.16	17.8	50.6				98.20	99.40					BBB/BBB	Финансы
ВТБ Лизинг-4	3 462 R	6.65	12.06.12	13.03.13	07.06.16	11.8	50.6				98.75	99.00					BBB/BBB	Финансы
ВТБ Лизинг-7	3 846 R	8.15	06.06.12	04.06.14	30.11.16	26.5	56.4										BBB/BBB	Финансы
ВТБ Лизинг-8	4 231 R	7.80	08.05.12		01.08.17		64.4				100.07	100.15					BBB/BBB	Финансы
ВТБ Лизинг-9	4 231 R	7.00	09.05.12		02.08.17		64.5										BBB/BBB	Финансы
ВТБ-5	15 000 R	7.40	19.04.12		17.10.13		18.9	99.25	(0.27)	456	99.40	99.60		8.15	7.36	1.37	BBB/Baa1/BBB	Финансы
ВТБ-6	15 000 R	7.20	11.04.12	13.07.12	06.07.16	3.8	51.6	99.98	0.02	6 580	99.98	100.00	7.46		7.10	0.28	BBB/Baa1/BBB	Финансы
ВымпелКом-1	10 000 R	8.85	18.09.12	20.03.15	08.03.22	36.0	119.7	100.00		10 000 000			9.05		8.85	2.47	/Ba3/BB	Телеком
ВымпелКом-4	15 000 R	8.85	18.09.12	20.03.15	08.03.22	36.0	119.7	100.00		15 000 000			9.05		8.85	2.47	/Ba3/BB	Телеком
ВЭБ Лизинг-01	5 000 R	8.50	12.07.12	14.07.15	02.07.20	39.8	99.5				92.00	99.00					BBB/BBB	Финансы
ВЭБ Лизинг-03	5 000 R	7.50	13.04.12	16.04.14	02.04.21	24.9	108.5				98.20	101.50	9.30		8.43	3.09	BBB/BBB	Финансы
ВЭБ Лизинг-04	5 000 R	8.60	13.04.12	13.04.16	02.04.21	48.8	108.5	98.35	0.35	13 084	97.75	98.33	9.30		8.43	3.09	BBB/BBB	Финансы
ВЭБ Лизинг-05	5 000 R	8.60	13.04.12	13.04.16	02.04.21	48.8	108.5	98.34	0.34	10 680	97.75	98.33	9.30		8.43	3.09	BBB/BBB	Финансы
ВЭБ Лизинг-06	10 000 R	9.00	07.08.12		25.01.22		118.3	100.62	0.02	110 002	100.41	100.69		8.93	8.85	2.30	BBB/BBB	Финансы
ВЭБ Лизинг-08	5 000 R	8.80	01.05.12	31.10.14	19.10.21	31.4	115.1	100.80		54 000	99.80	100.80	8.63		8.45	2.13	BBB/BBB	Финансы
ВЭБ Лизинг-09	5 000 R	8.80	02.05.12	03.11.14	20.10.21	31.5	115.1	100.55	(0.15)	500	100.50	100.70	8.74		8.47	2.13	BBB/BBB	Финансы
ВЭБ-01В	500 \$	3.30	21.08.12		21.02.15	11.1	35.1										BBB/Baa1/BBB	Финансы
ВЭБ-06	10 000 R	7.90	24.04.12	21.10.17	13.10.20	67.1	102.9	96.40		50 806	96.40	97.19	8.92		7.93	4.09	BBB/Baa1/BBB	Финансы
ВЭБ-08	15 000 R	6.90	24.04.12	24.10.13	13.10.20	19.2	102.9				97.65	98.85					BBB/Baa1/BBB	Финансы
ВЭБ-09	15 000 R	7.90	29.03.12	25.03.16	18.03.21	48.2	108.0										BBB/Baa1/BBB	Финансы
ВЭБ-10	15 000 R	8.50	03.04.12	29.09.16	21.09.21	54.4	114.1				95.00	100.00					BBB/Baa1/BBB	Финансы
ВЭБ-21	15 000 R	8.40	11.09.12	12.03.15	17.02.32	35.7	239.1										BBB/Baa1/BBB	Финансы
ГазпрНефть БО-5	10 000 R	7.15	10.04.12		09.04.13		12.7				98.70	99.84					/Vaa3/BBB-	Нефть и газ
ГазпрНефть БО-6	10 000 R	7.15	10.04.12		09.04.13		12.7				99.70	99.84					/Vaa3/BBB-	Нефть и газ
ГазпрНефть-03	8 000 R	14.75	17.07.12	23.07.12	12.07.16	4.1	51.8	102.54	0.03	73 381	102.52	102.55	6.77		14.04	0.31	/Vaa3/BBB-	Нефть и газ
ГазпрНефть-04	10 000 R	8.20	17.04.12	16.04.18	09.04.19	72.9	84.7	99.91	1.31	20	98.46	99.95	8.39		7.93	4.37	/Vaa3/BBB-	Нефть и газ
ГазпрНефть-08	10 000 R	8.50	07.08.12		02.02.16		46.5				98.11	101.00					/Vaa3/BBB-	Нефть и газ
ГазпрНефть-09	10 000 R	8.50	07.08.12	08.02.16	26.01.21	46.7	106.3	100.45		2 117	100.45	100.76	8.53		8.38	3.09	/Vaa3/BBB-	Нефть и газ
ГазпрНефть-10	10 000 R	8.90	07.08.12	05.02.18	26.01.21	70.6	106.3	102.30	0.00	50 000	101.85	102.50	8.57		8.61	4.30	/Vaa3/BBB-	Нефть и газ
ГазпрНефть-11	10 000 R	8.25	07.08.12	09.02.15	25.01.22	34.7	118.3	100.85	(0.05)	339 238	100.75	100.85	8.07		8.10	2.40	/Vaa3/BBB-	Нефть и газ
Газпром-09	5 000 R	7.23	15.08.12		12.02.14		22.8				98.50	99.50					BBB/Baa1/BBB	Нефть и газ
Газпром-11	5 000 R	13.75	26.06.12		24.06.14		27.2				113.40	113.50					BBB/Baa1/BBB	Нефть и газ
Газпром-13	10 000 R	13.12	26.06.12		26.06.12		3.2	101.61	(0.06)	3 800	101.61	101.68		6.98	12.54	0.25	BBB/Baa1/BBB	Нефть и газ
ГазпромК-3	15 000 R	7.50	10.05.12	14.11.12	06.11.14	7.9	31.6	100.24	0.03	536 835	100.17	100.28			7.29	0.58	BBB/Baa1/BBB	Нефть и газ
ГЭС-1	1 500 R	8.00	20.06.12		20.06.12		3.0				94.05	100.05					BB/BB	Электроэнерг.
ГЭС-2	1 500 R	12.00	24.04.12		23.04.13		13.1				100.00	104.58					BB/BB	Электроэнерг.
Гидромашс-2	3 000 R	10.75	17.08.12		13.02.15		34.8				101.20	101.89					BB/BB	Машиностр. и пр.
ГлавнаяДорога-3	8 000 R	11.30	19.11.12		30.10.28		199.5				87.01	102.00					BB/BB	Строительство
Глобэкс БО-1	5 000 R	8.30	16.08.12		16.02.13		10.9				98.50	99.98					BB/BB	Финансы
Глобэкс БО-2	5 000 R	9.90	22.07.12		22.07.13		16.1				86.70	101.69					BB/BB	Финансы
Глобэкс БО-3	3 000 R	8.10	08.06.12	13.06.12	08.12.13	2.8	20.6					100.06					BB/BB	Финансы
Глобэкс БО-4	3 000 R	6.95	01.08.12	03.08.12	01.08.14	4.5	28.4										BB/BB	Финансы
Глобэкс БО-5	2 000 R	8.10	08.06.12	13.06.12	08.12.13	2.8	20.6				85.10	100.06					BB/BB	Финансы
Глобэкс БО-6	2 000 R	6.95	01.08.12	03.08.12	01.08.14	4.5	28.4										BB/BB	Финансы
ГПБ БО-1	10 000 R	7.75	08.06.12		08.12.13		20.6				98.89	99.88					/Vaa3/BB+	Финансы
ГПБ БО-2	10 000 R	6.75	18.07.12	23.07.13	18.07.14	16.1	27.9	98.09	(0.17)	8 600	98.05	98.45	8.46		6.80	1.18	/Vaa3/BB+	Финансы
ГПБ БО-3	10 000 R	8.50	01.08.12	05.02.14	01.02.15	22.6	34.5	100.05	(0.15)	40 965	100.01	100.10	8.64		8.40	1.61	/Vaa3/BB+	Финансы
ГПБ БО-4	10 000 R	8.50	20.06.12	24.12.12	20.12.14	9.2	33.0	100.55		5 000	100.42	100.55	7.86		8.28	0.68	/Vaa3/BB+	Финансы
ГПБ Ипотека	879 R	8.00	29.03.12		29.12.36		297.5	100.00		100 000	85.00			8.24	7.86	9.95		Финансы
ГПБ Ипотека2-1	4 348 R	7.50	25.03.12		25.06.41		351.4											

Рынок рублевых облигаций

Выпуск	Объем, млн	Купон, %	Дата			Месяцев до		Цена	Изм.	Торговый объем, шт	Котировки		Доходность, %			Дюр, лет	Рейтинг F/M/S	Сектор	
			купона	оферты	погаш	офрт	погаш				покупка	продажа	офрт	погаш	текущ				
КОРПОРАТИВНЫЕ РУБЛЕВЫЕ ОБЛИГАЦИИ																			
ЕБРР-5	5 000 R	7.06	11.04.12		09.04.14		24.7				100.05	101.00				/A3/	Финансы		
ЕБРР-6	3 500 R	0.01	29.09.12		28.09.18		78.3									/A3/	Финансы		
ЕБРР-7	3 500 R	0.01	29.09.12		28.09.18		78.3									/A3/	Финансы		
ЕБРР-9	1 000 R	0.50	16.06.12		15.06.16		50.9									/A3/	Финансы		
ЕвразХолдинг-1	10 000 R	9.25	23.03.12	26.03.13	13.03.20		12.2	95.8								BB-/B1/B+	МГД		
ЕвразХолдинг-2	10 000 R	9.95	30.04.12	28.10.15	19.10.20	43.3	103.1	102.00	(0.35)	45 233	102.00	102.29	9.49		9.40	2.75	BB-/B1/B+	МГД	
ЕвразХолдинг-3	5 000 R	9.25	23.03.12	26.03.13	13.03.20		12.2	95.8									BB-/B1/B+	МГД	
ЕвразХолдинг-4	5 000 R	9.95	30.04.12	28.10.15	19.10.20	43.3	103.1				100.29	102.30					BB-/B1/B+	МГД	
ЕвразХолдинг-5	5 000 R	8.40	07.06.12	03.06.16	27.05.21	50.5	110.3	96.25	0.25	216	96.25	96.99	9.72		8.52	3.22	BB-/B1/B+	МГД	
ЕвразХолдинг-7	15 000 R	8.40	05.06.12	01.06.16	25.05.21	50.4	110.2	96.50	(0.30)	1	96.25	96.50	9.64		8.49		BB-/B1/B+	МГД	
ЕвроХим-2	5 000 R	8.90	03.07.12	03.07.15	26.06.18	39.5	75.3				98.00	99.90					BB/BB	Хим. пром.	
ЕвроХим-3	5 000 R	8.25	23.05.12	23.11.15	14.11.18	44.2	79.9				98.00	98.49					BB/BB	Хим. пром.	
ЭСЖ-2	1 000 R	8.74	05.04.12		05.04.12		0.5				99.20							Электроэнерг.	
Желдорип-2	2 500 R	12.00	19.04.12		19.04.12		1.0				99.26	100.70						Финансы	
Желдорип-3	2 000 R	13.00	21.03.12		19.09.12		6.0											Финансы	
Запсиб БО-1	2 000 R	9.75	22.06.12	27.12.12	20.06.14	9.3	27.0				99.00	100.00					/B	Финансы	
Заречная-01	3 000 R	10.80	29.06.12	12.01.15	21.12.18	33.8	81.1											МГД	
Зенит БО-1	5 000 R	7.10	07.04.12	11.04.12	07.04.13	0.7	12.6	99.97		7 600	99.71	100.00	7.74		6.88	0.05	V+/Ba3/	Финансы	
Зенит БО-2	5 000 R	7.75	22.03.12	26.09.12	22.09.13	6.2	18.1											V+/Ba3/	Финансы
Зенит БО-3	3 000 R	8.75	15.05.12	19.11.12	15.11.14	8.0	31.9				100.36	100.43						V+/Ba3/	Финансы
Зенит БО-4	3 000 R	8.90	07.08.12	11.02.13	07.02.15	10.8	34.7				100.30	100.43						V+/Ba3/	Финансы
Зенит БО-5	3 000 R	8.90	14.08.12	18.02.13	14.02.15	11.0	34.9	100.31	(0.01)	25 000		100.43	8.65		8.80	0.81	V+/Ba3/	Финансы	
Зенит БО-6	5 000 R	7.25	26.05.12	28.11.12	26.05.14	8.3	26.2	99.50	0.06	2 000	99.40	99.50	8.15		7.12	0.62	V+/Ba3/	Финансы	
Зенит-5	5 000 R	7.50	05.06.12	07.06.12	04.06.13	2.6	14.5	99.88	(0.01)	28 300	99.89	99.93	8.16		7.35	0.20	V+/Ba3/	Финансы	
Зенит-6	3 000 R	8.00	03.07.12	05.07.12	01.07.14	3.5	27.4	100.00		3 000	99.95	100.00	8.09		7.87	0.27	V+/Ba3/	Финансы	
ЗолСелигд-3	1 500 R	16.50	31.05.12	06.06.12	29.05.14	2.6	26.3	101.50	0.45	82 740	101.01		8.64		15.50	0.18		МГД	
ЗСД-1	5 000 R	8.75	05.06.12	29.04.16	13.05.31	49.3	229.9	99.65		52 800	99.35	99.65	9.05		8.56	3.17		Строительство	
ЗСД-2	5 000 R	8.75	05.06.12	29.04.16	13.05.31	49.3	229.9				99.20	100.10						Строительство	
ЗСД-3	5 000 R	9.15	31.08.12	28.02.17	06.02.32	59.4	238.8											Строительство	
ЗСД-4	5 000 R	9.15	31.08.12	28.02.17	06.02.32	59.4	238.8											Строительство	
ЗСД-5	5 000 R	9.15	31.08.12	28.02.17	06.02.32	59.4	238.8											Строительство	
ИАВ1-1	2 932 R	8.95	10.05.12		10.08.44		389.0												Финансы
ИАВ1-2	1 140 R				10.08.44		389.0												Финансы
ИАРТ-1	1 000 R	8.50	31.07.12		04.08.13		16.5				1.00								Финансы
ИКС-1	9 000 R	7.95	03.07.12		01.07.14		27.4				96.26						/B+	Потреб. усл.	
ИКС-4	8 000 R	7.75	07.06.12	06.06.14	02.06.16	26.6	50.5	97.83	0.08	85 569	97.60	97.89	9.04		7.75	1.86	/B+	Потреб. усл.	
ИнвТоргБ БО-1	2 000 R	9.60	25.05.12	01.06.12	25.11.13	2.4	20.2			45 000	96.00	100.25					/B2/	Финансы	
ИнвТоргБ-4	1 500 R	9.00	08.04.12		08.10.12		6.6											/B2/	Финансы
ИнгБанк-1	5 000 R	7.73	16.04.12		23.07.14		28.1				99.00	99.49					/Baa1/	Финансы	
ИнгБанк-2	5 000 R	8.25	12.05.12		18.11.14		32.0											/Baa1/	Финансы
Интурист-2	2 000 R	14.00	22.05.12	25.05.12	21.05.13	2.2	14.0	100.35	(0.05)	3 225	100.26	100.40	11.96		13.34	0.15		Потреб. усл.	
Иркут БО-1	5 000 R	9.25	11.09.12		10.09.13		17.7				101.00	102.20					/Ba2/	Машиностр. и пр.	
ИркЭнерго БО-1	3 000 R	7.60	10.04.12		08.04.14		24.6				92.00	100.10					/отзван/отзван	Электроэнерг.	
ИркЭнерго-1	5 000 R	15.50	31.05.12		28.11.13		20.3										/отзван/отзван	Электроэнерг.	
ИтераФ-1	5 000 R	8.50	22.05.12		20.11.12		8.1				98.11	99.66							Нефть и газ
Камаз БО-1	2 000 R	9.00	18.06.12	19.12.12	16.12.13	9.0	20.9				99.55	100.04							Машиностр. и пр.
Камаз БО-2	3 000 R	8.60	07.08.12		04.02.14		22.6				97.51	99.60							Машиностр. и пр.
Карусель-1	3 000 R	12.00	13.09.12		12.09.13		17.8										/B+	Потреб. усл.	
КаспЭнергия-1	1 000 R	12.50	24.04.12	27.04.12	23.10.12	1.2	7.1				98.51	100.09							Нефть и газ
КВАДРА-1	5 000 R	8.00	31.05.12		31.05.12		2.4												Электроэнерг.
КЕДР БО-1	1 500 R	9.25	28.06.12	09.01.13	28.06.14	9.7	27.3	98.90	(0.10)	7 000	98.50	99.00	11.01		9.16	0.68	/B2/	Финансы	
КИТ ФинансКап-2	4 000 R	11.00	12.06.12		10.06.14		26.7										V/отзван/отзван	Финансы	
Кокс БО-2	5 000 R	8.70	30.05.12		28.05.14		26.3				96.01	96.50					/B2/B	МГД	
Комос БО-1	1 500 R	11.00	19.07.12		17.07.14		27.9	98.24		14	90.02	98.24		12.68	10.99	1.23		Сельск. хоз.	
Копейка БО-1	3 000 R	9.50	24.04.12	30.07.12	23.07.13	4.3	16.1				100.40	100.75					/B+	Потреб. усл.	
Копейка БО-2	3 000 R	9.00	03.04.12		01.10.13		18.4	100.30	(0.17)	5 000	100.30	100.50		9.08	8.81	1.31	/B+	Потреб. усл.	
КрайИнвБ БО-1	1 500 R	9.25	19.04.12	23.10.12	19.04.14	7.1	25.0				99.20	99.50					V+/B+	Финансы	
КредЕврБ БО-1	5 000 R	8.10	27.04.12		27.04.14		25.2				92.01	97.59					BB-/Ba3/	Финансы	
КредЕврБ БО-2	5 000 R	10.00	10.08.12	12.02.14	10.02.15	22.8	34.8	99.92	0.05	265 335	99.88	100.00	10.29		9.90	1.59	BB-/Ba3/	Финансы	
КредЕврБ-6	4 000 R	8.30	21.08.12	22.08.12	18.02.14	5.1	23.0				99.77	100.05					BB-/Ba3/	Финансы	
КузбассЭнерго-1	10 000 R	8.05	25.06.12	25.06.14	14.06.21	27.2	110.9												Электроэнерг.
КузбассЭнерго-2	5 000 R	8.70	26.04.12	26.04.16	15.04.21	49.2	108.9	94.05	(0.36)	102 600	92.02	94.99	10.80		8.92	3.06		Электроэнерг.	
Куйбисшевазот-4	2 000 R	8.60	12.04.12	21.04.14	07.04.16	25.1	48.6	97.59		10 836	97.52	98.19	10.16		8.49	1.69		Хим. пром.	
ЛенСпецСМУ БО-2	1 500 R	14.50	24.05.12		23.05.13		14.1				103.60	105.00					/B	Строительство	
ЛенСпецСМУ-1	800 R	16.00	10.06.12		07.12.12		8.6	103.65	0.00	16 579	103.40	103.64		8.23	15.38	0.43	/B	Строительство	
ЛенЭнерго-3	3 000 R	8.02	18.04.12		18.04.12		1.0	100.05	(0.95)	100 000	100.02	100.20		7.39	7.76	0.07	/Ba2/	Электроэнерг.	
ЛОКО Банк БО-1	2 500 R	9.80	09.08.12		06.02.14		22												

Рынок рублевых облигаций

Выпуск	Объем, млн	Купон, %	Дата			Месяцев до		Цена	Изм.	Торговый объем, шт	Котировки		Доходность, %			Дюр, лет	Рейтинг F/M/S	Сектор
			купона	оферты	погаш	офрт	погаш				покупка	продажа	офрт	погаш	текущ			
КОРПОРАТИВНЫЕ РУБЛЕВЫЕ ОБЛИГАЦИИ																		
Магнит БО-2	1 000 R	8.25	10.09.12		09.09.13	17.7	99.70		19 490				8.65	8.26	1.30		Потреб. усл.	
Магнит БО-3	1 500 R	8.25	10.09.12		09.09.13	17.7				92.00	100.20						Потреб. усл.	
Магнит БО-4	2 000 R	8.25	10.09.12		09.09.13	17.7	99.70		9 850	99.20	99.90		8.65	8.26	1.30		Потреб. усл.	
Магнит БО-5	5 000 R	8.00	31.08.12		28.02.14	23.3	98.72	(0.03)	180 000	98.01	98.95		8.92	8.07	1.68		Потреб. усл.	
Магнит БО-6	5 000 R	7.75	24.04.12		22.04.14	25.1	98.00	0.00	200 002	98.30	98.60		9.01	7.66	1.75		Потреб. усл.	
Магнит-2	5 000 R	8.20	23.03.12		23.03.12	0.1											Потреб. усл.	
Макромир-1	1 000 R		28.08.12		26.02.13	11.3											Строительство	
МБРР-2	3 000 R	7.00	29.03.12		28.03.13	12.3	98.80		500	97.66	98.80		8.49	6.97	0.90	V+/B1/	Финансы	
МБРР-3	3 000 R	8.25	24.04.12		23.04.13	13.1				85.10	100.05					V+/B1/	Финансы	
МБРР-4	5 000 R	9.50	30.08.12		27.02.14	23.3				99.50	99.90					V+/B1/	Финансы	
МБРР-5	5 000 R	9.50	14.06.12	17.12.12	12.06.14	8.9	26.8			100.04	101.00					V+/B1/	Финансы	
МДМ Банк БО-1	5 000 R	12.75	31.05.12		29.11.12	8.4				103.00	103.28					BB/Ba2/BB-	Финансы	
МДМ Банк БО-2	5 000 R	8.15	23.03.12		21.03.14	24.0										BB/Ba2/BB-	Финансы	
МДМ Банк БО-4	5 000 R	9.50	16.06.12	20.12.12	16.12.14	9.0	100.60	(0.17)	100	100.57	100.70	8.80		9.22	0.66	BB/Ba2/BB-	Финансы	
МДМ Банк-7	5 000 R	11.75	19.07.12		19.07.12	4.0	101.23	(0.03)	56 329	101.15	101.28		8.00	11.39	0.31	BB/Ba2/BB-	Финансы	
МДМ Банк-8	10 000 R	9.00	12.04.12	09.07.13	09.04.15	15.6	36.7		17 900	100.25	100.35					BB/Ba2/BB-	Финансы	
Медведь-2	1 000 R	12.50	28.05.12	03.09.12	22.08.16	5.5	53.1										Финансы	
МеталКомБ БО-1	1 500 R	8.70	02.08.12	02.02.13	02.08.14	10.5	28.4									/B3/	Финансы	
МеталКомБ-1	900 R	9.40	29.05.12		26.11.13	20.3				85.00	100.00					/B3/	Финансы	
Металлоинв-01	5 000 R	9.00	17.09.12	19.03.15	07.03.22	36.0	119.6									BB-/Ba3/	МГД	
Металлоинв-05	10 000 R	9.00	17.09.12	19.03.15	07.03.22	36.0	119.6									BB-/Ba3/	МГД	
МеталлСервис-1	1 500 R	9.00	23.05.12		23.05.12	2.1				85.00	100.50						Потреб. усл.	
Мечел БО-1	5 000 R	8.10	11.05.12		09.11.12	7.7				99.56	99.70					/B1/	МГД	
Мечел БО-2	5 000 R	9.75	11.09.12		12.03.13	11.7	100.25	(0.45)	5 000	100.25	100.65		9.70	9.71	0.87	/B1/	МГД	
Мечел БО-3	5 000 R	9.75	25.04.12		24.04.13	13.2				100.00	101.18					/B1/	МГД	
Мечел БО-4	5 000 R	10.25	14.08.12	11.02.14	10.02.15	22.8	34.8	100.30	0.00	103 015	100.10	100.35	10.31	10.12	1.59	/B1/	МГД	
Мечел-02	5 000 R	7.40	13.06.12		12.06.13	14.8				97.51	98.00					/B1/	МГД	
Мечел-04	5 000 R	19.00	26.04.12	30.07.12	21.07.16	4.3	52.1	103.65	(0.20)	2 039	103.37	103.79	8.56	17.85	0.31	/B1/	МГД	
Мечел-05	5 000 R	12.50	17.04.12	19.10.12	09.10.18	7.0	78.7	101.81	(0.08)	3 950	101.50	102.39	9.54	12.02	0.51	/B1/	МГД	
Мечел-13	5 000 R	10.00	04.09.12	03.09.15	25.08.20	41.5	101.3			93.03	102.50					/B1/	МГД	
Мечел-14	5 000 R	10.00	04.09.12	03.09.15	25.08.20	41.5	101.3	99.21		19	95.03	100.00	10.54	10.04	2.71	/B1/	МГД	
Мечел-15	5 000 R	8.25	21.08.12	20.02.14	09.02.21	23.1	106.8		50 000	96.50	99.75					/B1/	МГД	
Мечел-16	5 000 R	8.25	21.08.12	20.02.14	09.02.21	23.1	106.8			96.00	97.60					/B1/	МГД	
Мечел-17	5 000 R	8.40	07.06.12	06.06.16	27.05.21	50.6	110.3			93.02	95.00					/B1/	МГД	
Мечел-18	5 000 R	8.40	07.06.12	06.06.16	27.05.21	50.6	110.3			93.01	95.50					/B1/	МГД	
Мечел-19	5 000 R	8.40	12.06.12	09.06.16	01.06.21	50.7	110.5			89.02	95.00					/B1/	МГД	
МИА-1	220 R	10.00	24.03.12		20.09.12	6.0										/Ba2/	Финансы	
МИА-4	2 000 R	7.35	05.04.12	18.10.12	01.10.15	7.0	42.4									/Ba2/	Финансы	
МИА-5	2 000 R	7.90	19.04.12	25.07.13	17.07.14	16.2	27.9			98.60	101.00					/Ba2/	Финансы	
Микоян-2	2 000 R	11.30	09.08.12		07.02.13	10.7				100.00							Потреб. тов.	
Миракс-4	1 404 R	17.00	17.06.12		17.09.12	6.0				11.11	44.60						отзван/отзван/	Строительство
Мираторг БО-1	3 000 R	8.75	31.07.12	17.07.14	29.07.14	27.9	28.3										Потреб. тов.	
Мираторг-1	2 500 R	6.00	02.08.12		02.08.12	4.4				98.08	99.97						Потреб. тов.	
МКБ БО-1	3 000 R	8.50	22.08.12	01.03.13	22.02.14	11.4	23.1	98.30	0.08	3 303	98.30	98.47	10.72	8.59	0.82	V+/B1/	Финансы	
МКБ БО-4	5 000 R	8.00	15.04.12	19.10.12	15.04.14	7.0	24.9			98.95	99.15					V+/B1/	Финансы	
МКБ БО-5	5 000 R	9.20	23.06.12		23.06.14	27.1	96.00	0.04	159 092	95.77	96.25		11.55	9.37	1.83	V+/B1/	Финансы	
МКБ-5	2 000 R	7.40	25.04.12		25.04.12	1.2				99.80						V+/B1/	Финансы	
МКБ-6	2 000 R	9.40	07.08.12		07.08.12	4.6	100.30		10 000	97.00	100.54		8.72	9.27	0.35	V+/B1/	Финансы	
МКБ-7	2 000 R	9.76	17.07.12		14.07.15	39.8	100.28		600	100.30	100.59					V+/B1/	Финансы	
МКБ-8	3 000 R	9.00	11.04.12		08.04.15	36.6										V+/B1/	Финансы	
ММК БО-1	5 000 R	6.90	17.05.12		15.11.12	7.9				99.13	99.60					BB+/Ba3/отзван	МГД	
ММК БО-4	5 000 R	7.65	30.08.12		27.02.14	23.3	99.00		604	95.01	99.10		8.38	7.70	1.69	BB+/Ba3/отзван	МГД	
ММК БО-5	8 000 R	7.65	05.04.12		04.04.13	12.5	99.98		61 500	99.90	99.99		7.81	7.39	0.92	BB+/Ba3/отзван	МГД	
ММК БО-6	5 000 R	7.20	12.07.12		10.07.14	27.7	97.41	(0.74)	56 800	97.40	98.05		8.63	7.29	1.97	BB+/Ba3/отзван	МГД	
ММК БО-7	5 000 R	7.25	24.07.14		22.07.14	28.1										BB+/Ba3/отзван	МГД	
ММК БО-8	5 000 R	8.19	16.08.12	21.08.13	12.02.15	17.1	34.8	100.40	0.07	95 000	100.32	100.45	8.03	8.10	1.25	BB+/Ba3/отзван	МГД	
МОИА-3	4 000 R	7.75	14.06.12		14.06.14	26.8											Финансы	
МойБанк-3	1 500 R	10.00	07.08.12		07.08.12	4.6				99.20	99.90					/B3/	Финансы	
МойБанк-5	5 000 R	10.00	19.04.12	23.04.12	16.04.15	1.1	36.9			86.21	100.50					/B3/	Финансы	
Мосмарт-1	2 000 R	0.01	12.04.12		12.04.12	0.8				3.51	71.00						Потреб. усл.	
МособлгазФ-2	1 200 R	9.25	24.06.12		24.06.12	3.2	99.80	0.03	20 890	99.61	99.79		10.17	9.07	0.24		Электрознерг.	
Моссельпром-2	1 500 R	12.25	12.04.12	20.04.12	10.04.14	1.0	24.7										Сельск. хоз.	
Мострансавто-1	3 225 R	11.80	19.06.12		18.12.12	9.0											//отзван	Транспорт
Мосэнерго-2	5 000 R	1.00	23.08.12	21.02.13	18.02.16	11.1	47.0	94.00	2.00	31	94.01	95.50	8.00	1.06	0.86	//BB	Электрознерг.	
Мосэнерго-3	5 000 R	10.25	01.06.12	06.12.12	28.11.14	8.6	32.3	102.27		73 200	101.05	102.25	6.95	9.73	0.63	//BB	Электрознерг.	
МОЭК-1	6 000 R	6.35	26.04.12		25.07.13	16.2				97.00						BB+//BB	Электрознерг.	
МП СаЖД-1-об	2 500 R	8.00	24.05.12		07.05.26	169.7											Потреб. усл.	
МРСК Урала-1	1 000 R	8.60	22.05.12		22.05.12	2.1				99.00							Электрознерг.	
МРСК Юга-2	6 000 R	8.10	28.08.12		26.08.14	29.2				96.01	97.79							

Рынок рублевых облигаций

Выпуск	Объем, млн	Купон, %	Дата			Месяцев до		Цена	Изм.	Торговый объем, шт	Котировки		Доходность, %			Дюр, лет	Рейтинг F/M/S	Сектор			
			купона	оферты	погаш	офрт	погаш				покупка	продажа	офрт	погаш	текуц						
КОРПОРАТИВНЫЕ РУБЛЕВЫЕ ОБЛИГАЦИИ																					
НКНХ-4	1 500 R	10.00	26.03.12		26.03.12		0.2									V+/B1/	Хим. пром.				
НЛМК БО-1	5 000 R	9.75	05.06.12		04.12.12		8.5				101.50	101.74				BBB-/Baa3/BBB-	МГД				
НЛМК БО-2	5 000 R	8.75	20.06.12	21.06.13	17.12.14		32.9				100.00	101.35				BBB-/Baa3/BBB-	МГД				
НЛМК БО-3	5 000 R	8.75	20.06.12	21.06.13	17.12.14	15.1	32.9	101.30	0.05	3 000	101.20	101.30	7.77			BBB-/Baa3/BBB-	МГД				
НЛМК БО-5	10 000 R	10.75	01.05.12		30.10.12		7.4	102.02		118 052	102.00	102.08		7.43	10.13	0.55	BBB-/Baa3/BBB-	МГД			
НЛМК БО-6	10 000 R	7.75	04.09.12		05.03.13		11.5				100.05	100.27				BBB-/Baa3/BBB-	МГД				
НЛМК БО-7	10 000 R	8.95	15.05.12		11.11.14		31.8	102.34	0.09	173 001	102.10	102.42		8.10	8.49	2.17	BBB-/Baa3/BBB-	МГД			
Новатэк БО-1	10 000 R	7.50	26.06.12		25.06.13		15.2				99.10	100.15				BBB-/Baa3/BBB-	Нефть и газ				
Новиком БО-1	3 000 R	8.50	07.07.12	12.07.13	07.07.14	15.7	27.6				97.70	98.30				/B2/	Финансы				
Новиком-1	2 000 R	9.00	25.05.12	01.06.12	25.11.13	2.4	20.2				99.97	100.20				/B2/	Финансы				
НОК-3	1 000 R	12.50	28.08.12		26.08.14		29.2										МГД				
Номос БО-1	5 000 R	9.10	24.08.12		24.02.14		23.2	100.59		3 040	100.54	100.59		8.95	8.99	1.66	BB/Ba3/	Финансы			
Номос БО-2	5 000 R	8.00	18.04.12	22.04.13	18.10.14	13.1	31.0				99.90	100.05				BB/Ba3/	Финансы				
Номос-09	5 000 R	6.25	15.06.12	20.06.12	14.06.13	3.0	14.8	99.64	(0.01)	61 509	99.64	99.69	7.89		6.17	0.22	BB/Ba3/	Финансы			
Номос-11	5 000 R	7.40	04.07.12	09.07.12	02.07.14	3.6	27.4			4 900	99.81	99.95					BB/Ba3/	Финансы			
Номос-12	5 000 R	8.50	24.08.12	28.08.13	28.08.17	17.3	65.3	99.90	(0.07)	1 600	99.90	100.00	8.75		8.46	1.26	BB/Ba3/	Финансы			
НорНикель БО-3	15 000 R	7.00	31.07.12		30.07.13		16.3	99.45		15 000	99.41	99.50		7.56	6.97	1.22	BB+/Ba2/BBB-	МГД			
НогаБ-1	1 000 R	11.00	15.08.12	20.02.13	12.02.14	11.1	22.8	100.02	0.01	54	99.90	100.02	11.25		10.89	0.79	/B3/	Финансы			
НПК БО-1	5 000 R	10.00	04.09.12		03.03.15		35.4	100.63	(0.07)	116 010	100.60	100.90		9.98	9.90	2.38	/B1/	Транспорт			
НПК БО-2	5 000 R	10.00	04.09.12		03.03.15		35.4	100.60	(0.14)	32 001	100.60	100.90		10.00	9.90	2.38	/B1/	Транспорт			
НПК-1	2 250 R	9.25	13.04.12	12.10.12 C	10.07.15	8.8	39.7	99.25	0.17	80	99.20	100.00		10.08	9.16	1.45	/B1/	Транспорт			
НПО Сатурн-3	3 500 R	8.00	06.06.12	06.12.12	06.06.14	6.6	26.6				2.02							Машиностр. и пр.			
НФК Банк БО-1	2 000 R	10.00	15.04.12	18.10.12	15.04.14	7.0	24.9	99.50		10	99.50	99.70	11.19		9.63	0.49	/B3/B	Финансы			
ОАК-1	46 280 R	8.00	11.09.12		17.03.20		96.0											Машиностр. и пр.			
ОбКондитер-1	3 000 R	10.75	16.05.12		16.05.12		1.9											B//	Потреб. тов.		
ОбКондитер-2	3 000 R	10.50	18.04.12	20.04.12	17.04.13	1.0	12.9											B//	Потреб. тов.		
Оборонпром-1	21 091 R	8.00	20.04.12		24.04.20		97.2												Машиностр. и пр.		
ОГКБ-1	5 000 R	7.25	19.04.12		19.04.12		1.0												Электроэнерг.		
ОИЖК-2	1 500 R	11.00	14.08.12		07.02.17		58.7												Финансы		
ОМЗ-6	1 600 R	8.25	01.06.12		31.05.13		14.4												/B-	Машиностр. и пр.	
Открытие-01	5 000 R	9.00	17.04.12		14.10.14		30.8												Финансы		
Открытие-02	5 000 R	10.75	28.06.12	31.12.13	22.12.16	21.4	57.1												Финансы		
ОТП Банк БО-1	5 000 R	7.95	31.07.12		29.07.14		28.3												BB/Ba2/	Финансы	
ОТП Банк БО-2	6 000 R	10.50	04.09.12	06.03.14	03.03.15	23.5	35.4				99.90	100.01							BB/Ba2/	Финансы	
ОТП Банк БО-3	4 000 R	10.50	03.05.12	03.11.12	30.10.14	7.5	31.4	100.95	(0.04)	35 000	100.95	101.05	9.05		10.01	0.55	BB/Ba2/	Финансы			
ОТП Банк-2	2 500 R	8.25	27.03.12		25.03.14		24.2	96.22	(0.07)	23 864	96.14	96.30		10.65	8.24	1.64	BB/Ba2/	Финансы			
Первобанк БО-1	1 500 R	8.10	25.04.12	02.05.12	24.04.13	1.4	13.2				85.00	100.51							/B3/	Финансы	
Первобанк БО-2	1 500 R	8.50	12.04.12	18.10.12	10.04.14	7.0	24.7	99.60		5 600		100.00	9.44		8.23	0.49	/B3/	Финансы			
Петрокоммерц БО-1	3 000 R	8.90	04.09.12	06.09.13	03.03.15	17.6	35.4				100.00	100.40							/Ba3/B+	Финансы	
Петрокоммерц-5	5 000 R	12.75	19.06.12	24.12.12	21.12.14	9.2	33.1	103.51		1 045	92.00	103.52	7.95		11.95	0.67	/Ba3/B+	Финансы			
Петрокоммерц-6	3 000 R	7.75	22.08.12		22.08.12		5.1				99.90	100.02							/Ba3/B+	Финансы	
Петрокоммерц-7	3 000 R	7.00	22.08.12		22.08.12		5.1	99.68		192 285	99.50	100.00		7.91	6.98	0.39	/Ba3/B+	Финансы			
ПИА АИЖК-1	688 R	6.94	15.05.12		15.02.39		323.1												/Ba1/	Финансы	
Полипласт-2	800 R	12.25	11.09.12	14.09.12	11.03.14	5.9	23.7	99.53	0.08	63	99.40	99.53	13.72		12.28	0.42				Хим. пром.	
ПочтаРос	7 000 R	8.25	27.03.12	28.03.14	22.03.16	24.3	48.1													Потреб. усл.	
ПромсвБ БО-2	5 000 R	8.75	22.08.12	28.02.13	18.02.15	11.3	35.0	100.04	(0.04)	152 080	100.00	100.06	8.88		8.69	0.83	BB-/Ba2/отзван		Финансы		
ПромсвБ БО-3	5 000 R	8.60	07.08.12		04.02.14		22.6	98.87	(0.41)	111 970	95.00	99.40		9.47	8.61	1.61	BB-/Ba2/отзван		Финансы		
ПромсвБ БО-4	5 000 R	8.75	22.08.12	28.02.13	18.02.15	11.3	35.0	100.00		61 292	100.00	100.10	8.93		8.69	0.83	BB-/Ba2/отзван		Финансы		
ПромсвБ-5	4 500 R	7.75	17.05.12		17.05.12		1.9	100.03	(0.02)	6 396	99.50	100.05		7.60	7.55	0.15	BB-/Ba2/отзван		Финансы		
ПромсвБ-6	5 000 R	8.25	18.06.12		17.06.13		14.9	99.64	0.31	22	99.20	99.64		8.73	8.11	1.09	BB-/Ba2/отзван		Финансы		
ПромТрактор-3	5 000 R	11.25	25.07.12		24.07.13		16.1	96.00	0.04	43	95.45	96.80		15.13	11.52	1.10	BB-/Ba2/отзван		Машиностр. и пр.		
ПротонФ-1	1 000 R	9.00	12.06.12		12.06.12		2.8													Машиностр. и пр.	
ПрофМедиа-1	3 000 R	10.50	19.07.12	23.07.13	16.07.15	16.1	39.9				99.00	99.80							/B+	Медиа	
Разгуляй БО-16	3 000 R	12.00	09.05.12	14.11.12	07.05.14	7.9	25.6				98.66	99.00								Сельск. хоз.	
Разгуляй-4	3 000 R	0.00	23.05.12		22.05.13		14.1				77.04	93.00								Сельск. хоз.	
Разгуляй-5	2 000 R	0.00	25.04.12		23.10.13		19.1													Сельск. хоз.	
Райффайзен БО-7	5 000 R	7.50	30.05.12		27.11.13		20.3	100.00		27 001	98.00	101.75		7.63	7.33	1.47	BBB+/Baa3/BBB		Финансы		
Райффайзен-4	10 000 R	8.75	05.06.12		03.12.13		20.5	100.85	0.15	10 000	100.65	101.10		8.36	8.46	1.46	BBB+/Baa3/BBB		Финансы		
РГС Б-3	2 000 R	9.80	29.08.12	04.03.13	31.08.14	11.5	29.4				99.95	100.25								/B2/	Финансы
РГС Б-4	3 000 R	8.75	30.06.12	03.07.13	03.07.15	15.5	39.5				98.25	98.70								/B2/	Финансы
Ремлутмаш-1	2 300 R	8.50	26.04.12		20.10.16		55.1				99.41	100.90									Машиностр. и пр.
РенКап БО-2	3 000 R	9.90	05.08.12	12.08.13	05.08.14	16.8	28.5	97.90	0.00	15 410	97.90	97.94	11.91		9.99	1.17	B/B2/B		Финансы		
РенКап-2	3 000 R	10.50	04.04.12		04.04.12		0.5	100.05	(0.02)	4 839	100.07	100.11		9.24	10.02	0.04	B/B2/B		Финансы		
РенКап-3	4 000 R	9.25	06.06.12		06.06.12																

Рынок рублевых облигаций

Выпуск	Объем, млн	Купон, %	Дата			Месяцев до		Цена	Изм.	Торговый объем, шт	Котировки		Доходность, %			Дюр, лет	Рейтинг F/M/S	Сектор	
			купона	оферты	погаш	офрт	погаш				покупка	продажа	офрт	погаш	текуц				
КОРПОРАТИВНЫЕ РУБЛЕВЫЕ ОБЛИГАЦИИ																			
СКБ Б БО-6	2 000 R	8.50	10.07.12	12.07.13	08.07.14	15.7	27.6				98.05	98.70				B/B1/	Финансы		
Соллерс БО-2	2 000 R	13.00	02.05.12	07.05.12	01.05.13	1.6	13.4	100.37	(0.04)	788	100.40	100.50	9.76		12.34	0.11	Машиностр. и пр.		
Соллерс-2	3 000 R	12.50	18.07.12	17.07.12	17.07.13		15.9	102.53	0.05	2 171	102.55	102.60		10.65	11.94	1.12	Машиностр. и пр.		
СПКазань-3	1 000 R	14.00	10.05.12	17.05.12	08.05.14	1.9	25.6				100.20						Потреб. усл.		
СтрКред БО-1	1 000 R	9.90	28.07.12	28.07.12	28.07.14	4.3	28.3									/B3/	Финансы		
СтрКред БО-2	1 000 R	9.90	28.07.12	28.07.12	28.07.14	4.3	28.3									/B3/	Финансы		
СтрТрансГаз-2	5 000 R	8.49	13.07.12		13.07.12		3.8	99.78	0.02	200 012	99.35	99.80		9.35	8.38	0.29	Строительство		
СтрТрансГаз-3	5 000 R	8.50	12.04.12		11.04.13		12.7	100.00	(2.00)	702 682	95.03	104.00		8.67	8.20	0.92	Строительство		
СудострБ БО-01	2 000 R	11.00	03.09.12	06.03.13	03.03.14	11.5	23.4	100.00		6	99.50	100.00	11.29		10.94	0.83	/B3/	Финансы	
СудострБ-3	1 500 R	10.00	03.09.12		03.09.12		5.5	99.40		188 003	99.30	100.00		11.68	10.02	0.41	/B3/	Финансы	
СудострБ-4	1 500 R	10.00	10.04.12	13.04.12	08.10.13	0.8	18.6	99.90		168	99.76	99.90	11.87		9.59	0.05	/B3/	Финансы	
СУЭК Финанс-1	10 000 R	9.35	06.07.12	10.07.13	26.06.20	15.7	99.3	101.25	0.11	115 909	100.31	101.50	8.46		9.06	1.13	/Ba3/	МГД	
СатлГрупп-1	1 000 R	11.70	15.05.12		15.05.12		1.8				99.90	100.20					Строительство		
Татнефть БО-1	5 000 R	7.25	23.03.12		20.09.13		18.0										BB/Ba2/отзван	Нефть и газ	
Таттелеком-2	1 500 R	8.25	03.05.12		01.11.12		7.4				96.01	103.18					BB-//	Телеком	
ТатфондБ БО-1	2 000 R	9.50	28.06.12	05.07.12	26.12.13	3.5	21.2				100.10	100.35					/B2/	Финансы	
ТатфондБ БО-2	2 000 R	8.75	19.04.12	25.10.12	17.04.14	7.2	24.9	99.75	(0.09)	11 100	99.75	99.93	9.39		8.46	0.51	/B2/	Финансы	
ТатфондБ БО-3	2 000 R	12.25	31.05.12	05.12.12	27.11.14	8.5	32.3	101.45	0.01	40 500	101.31	101.45	10.24		11.65	0.61	/B2/	Финансы	
ТатфондБ БО-4	3 000 R	11.25	21.08.12	26.02.13	17.02.15	11.3	35.0	100.53	0.03	29 380	100.49	100.54	10.88		11.06	0.81	/B2/	Финансы	
ТатфондБ-5	2 000 R	8.50	21.03.12		21.03.12		0.0										/B2/	Финансы	
ТатфондБ-6	2 000 R	10.25	28.08.12		26.02.13		11.3	100.50		1 500	100.40	100.50		9.89	10.11	0.83	/B2/	Финансы	
ТатфондБ-7	1 000 R	10.00	15.06.12		14.12.12		8.8	100.50	0.00	2 557	100.40	100.50		9.46	9.70	0.65	/B2/	Финансы	
ТВЗ БО-1	2 000 R	6.50	13.06.12		12.06.13		14.8											Машиностр. и пр.	
ТГК1-1	4 000 R	7.60	11.09.12		11.03.14		23.7	99.00		24	99.00	99.90		8.32	7.67	1.72		Электроэнерг.	
ТГК1-2	5 000 R	6.70	03.07.12	09.07.13	01.07.14	15.6	27.4				98.20	98.90						Электроэнерг.	
ТГК1-3	2 000 R	10.30	26.06.12		14.12.21		116.9											Электроэнерг.	
ТГК1-4	2 000 R	7.60	27.08.12		14.02.22		118.9											Электроэнерг.	
ТГК2 БО-1	5 000 R	9.00	18.09.12		17.09.13		18.0	95.50		3 401	95.15	96.00		12.77	9.42	1.27	CCC//	Электроэнерг.	
ТГК5-1	5 000 R	8.75	13.04.12	18.10.13	06.10.17	19.0	66.6				98.85	99.69						Электроэнерг.	
ТГК6-1	5 000 R	8.30	30.08.12	02.09.13	24.08.17	17.5	65.2				98.55	99.15						Электроэнерг.	
ТГК9-1	7 000 R	8.10	13.08.12	15.08.13	07.08.17	16.9	64.6	98.90	0.14	2	98.22	98.90	9.14		8.12	1.23		Электроэнерг.	
Теле2 СПб-1	5 000 R	8.40	22.06.12	22.06.16	11.06.21	51.1	110.8				95.01	98.50						Телеком	
Теле2 СПб-2	5 000 R	8.40	22.06.12	22.06.16	11.06.21	51.1	110.8				96.01							Телеком	
Теле2 СПб-3	3 000 R	8.40	22.06.12	22.06.16	11.06.21	51.1	110.8				95.01	108.00						Телеком	
Теле2 СПб-4	3 000 R	8.90	13.08.12	13.02.14	31.01.22	22.8	118.5											Телеком	
Теле2 СПб-5	4 000 R	8.90	13.08.12	13.02.14	31.01.22	22.8	118.5											Телеком	
ТехНиколь БО-1	1 500 R	13.50	12.09.12		11.09.13		17.8											Строительство	
ТехНиколь БО-2	2 500 R	13.00	22.03.12	24.09.12	19.09.13	6.2	18.0											Строительство	
ТК Финанс БО-1	500 R	10.50	27.06.12		25.06.14		27.2											Транспорт	
ТК Финанс БО-2	500 R	10.50	27.06.12		25.06.14		27.2											Транспорт	
ТКБ-2	1 800 R	8.15	18.09.12	24.09.12	15.03.16	6.2	47.9				98.00	100.25					/B1/	Финансы	
ТКС Б БО-1	1 600 R	14.22	23.03.12		20.09.13		18.0											B/B2/	Финансы
ТКС Б БО-2	1 500 R	16.50	29.05.12		26.11.13		20.3	105.37	0.47	19 003	104.97	105.30		13.23	14.94	1.31	B/B2/	Финансы	
ТКС Б БО-3	1 500 R	14.00	21.08.12	22.08.12	18.02.14	5.1	23.0	100.31	(0.12)	11 644	100.24	100.25	13.58		13.81	0.37	B/B2/	Финансы	
ТКС Б-2	1 400 R	20.00	27.07.12		28.07.13		16.3	108.66		5	108.66	109.17		13.20	17.92	1.09	B/B2/	Финансы	
ТМК БО-1	5 000 R	8.85	24.04.12		22.10.13		19.1				96.74						/B1/B+	МГД	
Трансаэро БО-1	2 500 R	12.50	04.09.12	05.09.13	03.03.15	17.6	35.4	100.15	0.06	16 807	100.11	100.15	12.76		12.42	1.22		Транспорт	
Трансаэро-1	3 000 R	11.85	25.04.12	03.05.12	23.10.13	1.4	19.1	100.05	0.03	2 373	100.01	100.08	11.37		11.31	0.09		Транспорт	
ТрансКонт-1	3 000 R	9.50	28.08.12		26.02.13		11.3				101.34	101.80						BB+/Ba3/	Транспорт
ТрансКонт-2	3 000 R	8.80	07.06.12		04.06.15		38.5				100.70	101.20						BB+/Ba3/	Транспорт
ТрансКредБ БО-1	5 000 R	7.80	17.05.12		17.11.13		20.0	99.20	(0.25)	227 000	97.98	99.50		8.49	7.66	1.43	/Ba1/BBB-	Финансы	
ТрансКредБ-2	3 000 R	6.90	12.06.12		12.06.12		2.8	99.65		4 000	99.50	100.20		8.57	6.80	0.21	/Ba1/BBB-	Финансы	
ТрансКредБ-5	3 000 R	7.90	11.08.12		12.08.13		16.8				99.40	99.75						/Ba1/BBB-	Финансы
ТрансКредБ-6	4 000 R	8.25	19.04.12		17.04.14		24.9				98.25	100.50						/Ba1/BBB-	Финансы
ТрансКредФ-1	1 500 R	12.00	11.06.12		11.06.12		2.7												Финансы
ТрансКредФ-2	1 500 R	12.00	03.05.12		01.11.12		7.4												Финансы
ТрансМашХ БО-1	3 000 R	6.50	26.07.12		23.01.14		22.2												Машиностр. и пр.
Транснефть-1	35 000 R	10.00	21.05.12	20.05.15	13.05.19	38.0	85.8											/Baa1/BBB	Нефть и газ
Транснефть-2	35 000 R	9.75	09.10.12	08.10.15	01.10.19	42.6	90.4											/Baa1/BBB	Нефть и газ
Транснефть-3	65 000 R	10.15	26.09.12	26.09.15	18.09.19	42.2	90.0				106.11	109.20						/Baa1/BBB	Нефть и газ
ТрансФинМ БО-12	500 R	8.50	29.08.12		27.08.14		29.3												Финансы
ТрансФинМ БО-13	500 R	8.50	29.08.12		27.08.14		29.3												Финансы
ТрансФинМ-02	1 500 R	10.75	10.08.12		10.08.12		4.7												Финансы
ТрансФинМ-03	1 500 R	8.50	12.07.12		10.07.14		27.7												Финансы
ТрансФинМ-04	300 R	9.50	06.06.12	14.12.12	03.12.14	8.8	32.5												Финансы
ТрансФинМ-05	300 R	9.50	06.06.12	14.12.12	03.12.14	8.8	32.5												Финансы
ТрансФинМ-06	500 R	9.50	06.06.12	14.12.12	03.12.14	8.8	32.												

Рынок рублевых облигаций

Выпуск	Объем, млн	Купон, %	Дата			Месяцев до		Цена	Изм.	Торговый объем, шт	Котировки		Доходность, %			Дюр, лет	Рейтинг F/M/S	Сектор
			купона	оферты	погаш	офрт	погаш				покупка	продажа	офрт	погаш	текущ			
КОРПОРАТИВНЫЕ РУБЛЕВЫЕ ОБЛИГАЦИИ																		
Уралсиб ЛК БО-3	1 751 R	9.50	01.05.12		29.10.13		19.3	100.00		13 067	99.80	100.10		9.83	9.38	0.75	BB-/I	Финансы
Уралсиб ЛК БО-4	2 500 R	8.50	05.04.12		03.07.14		27.5				98.50	98.70					BB-/I	Финансы
Уралсиб ЛК БО-5	3 000 R	11.50	10.05.12		05.02.15		34.6	100.80	(0.20)	50 000	100.70	100.90		11.35	11.27	1.22	BB-/I	Финансы
Уралсиб ЛК БО-6	3 000 R	11.50	15.05.12		10.02.15		34.8				100.00	101.00					BB-/I	Финансы
Уралсиб ЛК БО-9	1 500 R	11.50	22.05.12		17.02.15		35.0				100.62	100.90					BB-/I	Финансы
Уралсиб-4	5 000 R	8.75	14.09.12	19.09.13	10.03.17	18.0	59.7										BB-/Ba3/BB-	Финансы
Формат-1	1 000 R	17.00	07.06.12	11.06.12	06.12.12	2.7	8.6											Строительство
Фортум-2	5 000 R	6.50	08.08.12		06.02.13		10.6											Электроэнерг.
ФСК ЭЭС-06	10 000 R	7.15	27.03.12	27.09.13	15.09.20	18.3	102.0	99.79	(0.01)	23 499	99.75	100.25	7.43		6.93	1.32	/Ba2/BBB	Электроэнерг.
ФСК ЭЭС-07	5 000 R	7.50	27.04.12	26.10.15	16.10.20	43.2	103.0	98.26		169 845	98.00	98.70	8.23		7.41	2.88	/Ba2/BBB	Электроэнерг.
ФСК ЭЭС-08	10 000 R	7.15	27.03.12	27.09.13	15.09.20	18.3	102.0	99.79	(0.01)	356 574	99.75	100.25	7.43		6.93	1.32	/Ba2/BBB	Электроэнерг.
ФСК ЭЭС-09	5 000 R	7.99	27.04.12	24.10.17	16.10.20	67.2	103.0				98.20	98.90					/Ba2/BBB	Электроэнерг.
ФСК ЭЭС-10	10 000 R	7.75	27.03.12	25.09.15	15.09.20	42.2	102.0	99.40		113 000	99.00	99.60	8.11		7.52	2.80	/Ba2/BBB	Электроэнерг.
ФСК ЭЭС-11	10 000 R	7.99	27.04.12	24.10.17	16.10.20	67.2	103.0	98.20		3 500	98.20	98.90	8.57		7.88	4.11	/Ba2/BBB	Электроэнерг.
ФСК ЭЭС-13	10 000 R	8.50	03.07.12		22.06.21		111.2				99.00	100.00					/Ba2/BBB	Электроэнерг.
ФСК ЭЭС-15	10 000 R	8.75	26.04.12	29.10.14	12.10.23	31.3	138.8	102.39		2 358 305	102.10	102.89	7.89		8.27	2.13	/Ba2/BBB	Электроэнерг.
ФСК ЭЭС-18	15 000 R	8.50	11.06.12	16.06.14	27.11.23	26.9	140.4	101.48	(0.12)	665 001	101.48	101.65	7.90		8.19	1.88	/Ba2/BBB	Электроэнерг.
ФСК ЭЭС-19	20 000 R	7.95	19.07.12	19.07.18	06.07.23	76.0	135.6										/Ba2/BBB	Электроэнерг.
ХКФБ БО-1	3 000 R	9.88	24.04.12	27.04.12	22.04.14	1.2	25.1				100.14	100.19					BB-/Ba3/отзван	Финансы
ХКФБ БО-3	4 000 R	7.90	24.04.12	25.10.13	22.04.14	19.2	25.1				98.75	99.60					BB-/Ba3/отзван	Финансы
ХКФБ-5	4 000 R	8.50	18.04.12		17.04.13		12.9	100.00		6		100.00		8.77	8.38	0.94	BB-/Ba3/отзван	Финансы
ХКФБ-6	5 000 R	7.75	12.06.12	14.12.12	10.06.14	8.8	26.7	99.72	(0.15)	12 016	99.57	99.75	8.40		7.76	0.66	BB-/Ba3/отзван	Финансы
ХКФБ-7	5 000 R	9.00	26.04.12	02.05.12	23.04.15	1.4	37.1				100.11	100.14					BB-/Ba3/отзван	Финансы
ХМ Банк-2	3 000 R	6.25	13.06.12	14.06.12	12.06.13	2.8	14.8										/Ba3/отзван	Финансы
ЦентриИнв БО-1	1 500 R	8.40	19.06.12	19.12.12	17.06.14	9.0	26.9				99.70	100.05					/Ba3/	Финансы
ЦентриИнв БО-5	1 000 R	8.40	19.06.12	19.12.12	17.06.14	9.0	26.9				99.65	100.05					/Ba3/	Финансы
ЦентриИнв-2	3 000 R	9.25	26.06.12	29.06.12	24.06.14	3.3	27.2	100.26		270	100.26	100.40	8.33		9.03	0.25	/Ba3/	Финансы
Черкизово БО-3	3 000 R	8.25	11.05.12		08.11.13		19.7				98.86	99.14					/B2/	Потреб. тов.
ЧТПЗ БО-1	5 000 R	12.50	05.06.12	07.06.12	04.12.12	2.6	8.5	100.53	(0.47)	24	100.52	100.99	9.96		12.00	0.19	/отзван/	МГД
ЧТПЗ-3	8 000 R	8.00	24.04.12	26.04.12	21.04.15	1.2	37.1				98.21	98.21					/отзван/	МГД
ЭлемЛиз-2	2 300 R	14.00	07.06.12	11.09.12	04.09.14	5.8	29.5	100.08		3 875	100.51	103.00	14.53		13.92	0.40	/B-	Финансы
Энел БО-15	4 000 R	7.50	19.06.12	21.06.12	18.06.13	3.1	15.0				99.76	100.12					/Ba3/	Электроэнерг.
Энел БО-18	5 000 R	7.10	27.06.12		25.06.14		27.2				96.01	99.00					/Ba3/	Электроэнерг.
ЭПЛ Даймонд НПК-1	600 R	8.00	05.04.12		03.04.14		24.5											Потреб. тов.
ЮниКредит БО-1	5 000 R	9.00	13.06.12	16.12.13	10.12.14	20.9	32.7	100.50		1	100.00	101.00	8.86		8.75	1.47	BBB+/BBB	Финансы
ЮниКредит БО-2	5 000 R	8.50	31.08.12	04.09.13	27.02.15	17.5	35.3	100.05	0.05	500	99.95	100.05	8.64		8.46	1.28	BBB+/BBB	Финансы
ЮниКредит БО-3	5 000 R	8.50	05.09.12	09.09.13	04.03.15	17.7	35.5				99.90	100.09					BBB+/BBB	Финансы
ЮниКредит-1ИП	5 000 R	8.20	12.09.12		07.09.16		53.7										BBB+/BBB	Финансы
ЮниКредит-4	10 000 R	7.00	15.05.12	16.11.12	10.11.15	7.9	43.7				98.00	100.50					BBB+/BBB	Финансы
ЮниКредит-5	5 000 R	7.50	04.09.12	06.09.13	01.09.15	17.6	41.4	98.65		49 898	98.30	98.60	8.68		7.58	1.29	BBB+/BBB	Финансы
ЮТЭирФ БО-1	1 500 R	12.50	27.03.12		26.03.13		12.2	103.00		6 300	103.00	103.50		9.70	11.81	0.86		Транспорт
ЮТЭирФ БО-2	1 500 R	12.50	27.03.12		26.03.13		12.2	103.00		56	100.01			9.70	11.81	0.86		Транспорт
ЮТЭирФ БО-3	1 500 R	9.45	22.03.12		19.12.13		21.0											Транспорт
ЮТЭирФ БО-4	1 500 R	9.00	28.03.12		26.03.14		24.2	95.80	(2.56)	157	95.86	98.00		11.85	9.20	1.63		Транспорт
ЮТЭирФ БО-5	1 500 R	9.00	28.03.12		26.03.14		24.2	97.99		90 505	97.20	97.30		10.50	9.00	1.65		Транспорт
ЮТЭир-Ф-5	1 500 R	9.50	26.04.12		21.07.16		52.1											Транспорт
ЯкЭнерго БО-1	3 000 R	8.25	04.09.12		03.09.13		17.5				99.90	100.30					BB//	Электроэнерг.

Рынок рублевых облигаций

Выпуск	Объем, млн	Купон, %	Дата			Месяцев до		Цена	Изм.	Торговый объем, шт	Котировки		Доходность, %			Дюр, лет	Рейтинг F/M/S	Сектор
			купона	оферты	погаш	офрт	погаш				покупка	продажа	офрт	погаш	текущ			
ГОСУДАРСТВЕННЫЕ И МУНИЦИПАЛЬНЫЕ ОБЛИГАЦИИ																		
Беларусь-1	7 000 R	8.70	22.03.12		20.12.12		9.0									/B3/B-	Гос.	
ВолгОбл-04	300 R	7.55	15.05.12		15.05.12		1.8	100.00		2 000	99.50	100.20				BB-/B+	Муниц.	
ВолгОбл-07	400 R	9.33	12.06.12		12.06.12		2.8	100.51		12 985	99.00	100.55				BB-/BB-	Муниц.	
ВолгОбл-09	2 000 R	8.25	06.06.12		04.06.14		26.5				97.25	103.00				BB-/отзван	Муниц.	
ВолгОбл-10	3 000 R	8.00	09.05.12		04.05.16		49.5				97.50	98.45				BB-/отзван	Муниц.	
Волгоград-4	715 R	17.50	08.05.12		07.11.12		7.6				102.02	106.25				/Ba3/	Муниц.	
Волгоград-5	1 000 R	9.50	22.03.12		17.12.15		44.9									/Ba3/	Муниц.	
ВологОбл-1	2 510 R	10.65	21.03.12		14.12.16		56.9									отзван/Ba2/B+	Муниц.	
ВоронежОбл-4	900 R	9.00	25.06.12		25.06.12		3.2				100.10	100.60					Муниц.	
ИркОбл-31006	798 R	9.15	14.04.12		22.11.12		8.1				100.20	100.75				/BB	Муниц.	
Казань-7	1 700 R	8.75	21.03.12		17.12.14		32.9									B+//	Муниц.	
Казань-8	2 000 R	8.00	28.03.12		21.12.16		57.1									B+//	Муниц.	
КалужОбл-3	700 R	8.85	31.05.12		29.11.12		8.4				97.01	101.15				BB-/отзван	Муниц.	
КалужОбл-4	600 R	10.01	28.03.12		26.06.13		15.2				100.60					BB-/отзван	Муниц.	
КалужОбл-5	2 500 R	8.20	24.05.12		19.05.16		50.0				99.75	100.50				BB-/отзван	Муниц.	
Карелия-11	240 R	9.70	10.05.12		10.05.12		1.7	100.40		50	100.25	100.40		6.77	9.34	0.13	BB-//	Муниц.
Карелия-13	2 000 R	9.71	22.03.12		18.06.15		39.0									BB-//	Муниц.	
Карелия-14	1 000 R	9.99	01.06.12		30.11.16		56.4	101.60		4 400	101.72	102.70		9.35	9.55	2.00	BB-//	Муниц.
Коми-07	1 000 R	8.00	23.05.12		22.11.13		20.1	100.20		5 873	99.31	100.50		7.95	7.78	1.03	BB/Ba2/	Муниц.
Коми-08	1 000 R	7.00	03.09.12		03.12.15		44.5	93.06	(0.47)	1	93.06	94.89		9.10	7.50	2.56	BB/Ba2/	Муниц.
Коми-09	2 100 R	7.50	18.04.12		18.10.14		31.0	98.79		450 000	97.10	100.50		9.68	7.36	1.73	BB/Ba2/	Муниц.
Коми-10	2 100 R	9.50	15.06.12		15.12.14		32.9									BB/Ba2/	Муниц.	
КострОбл-4	4 000 R	9.50	24.05.12		17.11.16		56.0	100.55	0.00	5 271	100.57	100.75		9.59	9.38	2.14	B+//	Муниц.
Краснодар-1	1 100 R	8.50	04.07.12		03.07.13		15.5	100.94		2 150	99.15			7.82	8.28	1.10	/Ba2/	Муниц.
Краснод-Кр-2	750 R	6.00	15.06.12		14.12.12		8.8				97.50						BB/Ba1/BB	Муниц.
Краснод-Кр-3	4 000 R	8.30	27.03.12		27.09.14		30.3										BB/Ba1/BB	Муниц.
КраснЯрКр-4	4 080 R	10.64	10.05.12		08.11.12		7.7	101.95	(0.11)	64 002	101.85	102.00		7.48	10.32	0.58	BB+/Ba2/BB+	Муниц.
КраснЯрКр-5	9 000 R	9.50	05.06.12		29.11.16		56.4	102.15	0.04	38 647	102.00	102.10		8.29	9.06	1.85	BB+/Ba2/BB+	Муниц.
ЛенОбл-3	1 300 R	12.00	08.06.12		05.12.14		32.5				100.01	130.80					BB/BB	Муниц.
ЛипецОбл-6	750 R	8.98	06.06.12		05.06.13		14.5	101.18		403 500	100.25	101.29		7.33	8.66	0.64	отзван/BB	Муниц.
Москва-39	10 000 R	8.00	21.07.12		21.07.14		28.0				98.61	100.06					BBB/Baa1/BBB	Муниц.
Москва-44	20 000 R	8.00	24.06.12		24.06.15		39.2				98.05	99.31					BBB/Baa1/BBB	Муниц.
Москва-45	15 000 R	8.00	27.06.12		27.06.12		3.3	100.35		5 100	100.35	101.20		6.72	7.83	0.25	BBB/Baa1/BBB	Муниц.
Москва-48	30 000 R	8.00	11.06.12		11.06.22		122.8	90.23	(0.32)	200 013	90.22	90.89		8.22	8.66	6.61	BBB/Baa1/BBB	Муниц.
Москва-49	25 000 R	8.00	14.06.12		14.06.17		62.9	96.99	(0.31)	245 804	97.00	97.49		7.91	8.07	4.04	BBB/Baa1/BBB	Муниц.
Москва-53	15 000 R	7.00	01.09.12		01.09.13		17.4	100.15	0.09	73 016	99.82	100.20		7.00	6.96	1.31	BBB/Baa1/BBB	Муниц.
Москва-54	15 000 R	7.00	05.09.12		05.09.12		5.6	100.12	(0.03)	318 183	100.12	100.15		6.83	6.97	0.43	BBB/Baa1/BBB	Муниц.
Москва-56	20 000 R	8.00	22.03.12		22.09.16		54.1										BBB/Baa1/BBB	Муниц.
Москва-60	30 000 R	15.00	28.05.12		28.11.12		8.3										BBB/Baa1/BBB	Муниц.
Москва-61	30 000 R	15.00	03.06.12		03.06.13		14.5				109.68	110.00					BBB/Baa1/BBB	Муниц.
Москва-62	35 000 R	14.00	08.06.12		08.06.14		26.6				111.30	111.62					BBB/Baa1/BBB	Муниц.
Москва-63	20 000 R	15.00	10.06.12		10.12.13		20.7				114.42	115.40					BBB/Baa1/BBB	Муниц.
Москва-64	40 000 R	13.00	16.05.12		16.11.15		43.9				115.43	116.65					BBB/Baa1/BBB	Муниц.
Москва-66	30 000 R	8.89	23.05.12		23.11.18		80.2				102.99	104.44					BBB/Baa1/BBB	Муниц.
МосОбл-7	16 000 R	8.00	18.04.12		16.04.14		24.9			50 000	99.16	99.20					/Ba3/отзван	Муниц.
МосОбл-8	12 350 R	9.00	12.06.12		11.06.13		14.7	100.75	0.04	20 010	100.70	100.80		7.82	8.72	0.55	/Ba3/отзван	Муниц.
НижегорОбл-4	810 R	7.75	20.05.12		17.11.12		8.0	100.22	(0.03)	111 350	100.22	102.00		7.52	7.54	0.60	B+//	Муниц.
НижегорОбл-5	1 200 R	12.75	25.05.12		02.12.12		8.4				103.51	103.80					B+//	Муниц.
НижегорОбл-6	5 000 R	8.50	05.04.12		07.10.15		42.6				99.65	99.85					B+//	Муниц.
НижегорОбл-7	8 000 R	9.95	17.05.12		16.11.16		56.0	102.73		54 020	102.75			9.00	9.38	2.45	B+//	Муниц.
ОФЗ-25065	46 000 R	12.00	28.03.12		27.03.13		12.2				105.14	106.15					BBB/Baa1/BBB	Гос.
ОФЗ-25067	45 000 R	11.30	18.04.12		17.10.12		6.9	102.90	(0.10)	6 827	102.85	103.00		6.29	10.78	0.53	BBB/Baa1/BBB	Гос.
ОФЗ-25068	45 000 R	12.00	22.08.12		20.08.14		29.0	111.65	(0.05)	166 501	111.62	111.75		6.81	10.66	2.03	BBB/Baa1/BBB	Гос.
ОФЗ-25069	45 000 R	10.80	21.03.12		19.09.12		6.0				87.10	103.05					BBB/Baa1/BBB	Гос.
ОФЗ-25071	80 000 R	8.10	30.05.12		26.11.14		32.3	102.99	2.89	4 751	102.50	103.05		6.97	7.68	2.26	BBB/Baa1/BBB	Гос.
ОФЗ-25072	150 000 R	7.15	25.07.12		23.01.13		10.2	100.82		395 920	100.85	100.85		6.22	7.02	0.78	BBB/Baa1/BBB	Гос.
ОФЗ-25073	150 000 R	6.85	01.08.12		01.08.12		4.4	100.30	0.00	679 638	100.27	100.32		6.07	6.77	0.35	BBB/Baa1/BBB	Гос.
ОФЗ-25075	150 000 R	6.88	18.07.12		15.07.15		39.8	99.70	(0.06)	689 991	99.70	99.75		7.10	6.82	2.79	BBB/Baa1/BBB	Гос.
ОФЗ-25076	150 000 R	7.10	13.09.12		13.03.14		23.8	100.97	0.18	755 965	100.80	100.89		6.68	7.03	1.76	BBB/Baa1/BBB	Гос.
ОФЗ-25077	150 000 R	7.35	25.07.12		20.01.16		46.1	100.95	0.09	2	100.60	100.90		7.18	7.20	3.15	BBB/Baa1/BBB	Гос.
ОФЗ-25078	100 000 R	6.70	08.08.12		06.02.13		10.6	100.50	(0.03)	283 231	100.35	100.53		6.20	6.62	0.82	BBB/Baa1/BBB	Гос.
ОФЗ-25079	150 000 R	7.00	06.06.12		03.06.15		38.5	100.00	(0.08)	255 390	99.85	100.09		7.12	6.86	2.68	BBB/Baa1/BBB	Гос.
ОФЗ-26199	44 000 R	6.10	11.04.12		11.07.12		3.7	100.04	(0.03)	848 435	100.01	100.07		6.10	6.03	0.29	BBB/Baa1/BBB	Гос.
ОФЗ-26200	50 000 R	6.10	18.04.12		17.07.13		15.9	100.00		1	99.90	100.25		6.24	6.04	1.20	BBB/Baa1/BBB	Гос.
ОФЗ-26201	47 000 R	6.55	18.04.12		16.10.13		18.9	100.35		44 000	100.00			6.46	6.46	1.40	BBB/Baa1/BBB	Гос.
ОФЗ-26202	40 000 R	11.20	21.03.12		17.12.14		32.9	111.18	0.12	764 034	110.95	111.10		6.88	9.83	2.21	BBB/Baa1/BBB	Гос.

Рынок рублевых облигаций

Выпуск	Объем, млн	Купон, %	Дата			Месяцев до		Цена	Изм.	Торговый объем, шт	Котировки		Доходность, %			Дюр, лет	Рейтинг F/M/S	Сектор
			купона	оферты	погаш	офрт	погаш				покупка	продажа	офрт	погаш	текущ			
ГОСУДАРСТВЕННЫЕ И МУНИЦИПАЛЬНЫЕ ОБЛИГАЦИИ																		
СПетербург-1	10 000 R	7.76	24.05.12		19.11.15		44.0									BBB/Baa1/BBB	Муниц.	
ТверОбл-09	3 000 R	12.50	14.06.12		12.06.14		26.8	105.00		7	105.00	107.00		9.00	11.89	1.22	//B+	Муниц.
ТверОбл-10	3 000 R	8.50	19.06.12		15.12.15		44.9	98.17		150	97.85	98.70		9.45	8.66	2.71	//B+	Муниц.
Томск-3	800 R	10.63	26.03.12		23.06.14		27.1											Муниц.
ТомскОбл-5	700 R	7.00	17.06.12		17.12.12		8.9				100.40	100.80					//BB-	Муниц.
ТомскОбл-7	1 000 R	12.00	27.05.12		27.11.13		20.3				103.06	104.70					//BB-	Муниц.
Удмуртия-2	2 500 R	8.40	15.07.12		15.07.12		3.8				100.30	100.43					BB+/Ba1/	Муниц.
Удмуртия-4	2 000 R	8.60	25.05.12		25.11.15		44.2				96.00						BB+/Ba1/	Муниц.
Удмуртия-5	2 000 R	10.15	31.05.12		24.11.16		56.2				104.20	105.00					BB+/Ba1/	Муниц.
Уфа-1	750 R	9.00	26.06.12		24.12.13		21.2				100.00	102.00					//BB-	Муниц.
Хакасия-1	1 200 R	8.20	23.05.12		25.08.13		17.2				99.05	100.85					BB-/	Муниц.
ХМАО-7	2 000 R	10.40	21.06.12		20.12.12		9.0				102.40	102.80					/Baa3/BBB	Муниц.
ХМАО-8	2 000 R	10.80	21.06.12		19.12.13		21.0	105.30		8 500	104.80	105.80		7.64	10.01	1.49	/Baa3/BBB	Муниц.
Чувашия-6	1 000 R	7.24	17.04.12		17.04.12		0.9	100.01	(0.02)	700	99.90	100.10		7.25	7.15	0.07	/Ba2/	Муниц.
Чувашия-7	800 R	8.91	05.06.12		04.06.13		14.5				100.10	101.45					/Ba2/	Муниц.
Чувашия-8	1 000 R	7.75	14.06.12		15.06.14		26.9				98.00	101.65					/Ba2/	Муниц.
Якутия-1	1 500 R	7.95	12.04.12		11.04.13		12.7				99.55	100.50					BB+/отзван/BB	Муниц.
Якутия-2	1 750 R	7.80	19.04.12		17.04.14		24.9	98.70	(0.04)	105	98.71	100.50		8.87	7.80	1.52	BB+/отзван/BB	Муниц.
Якутия-3	2 500 R	7.95	22.05.12		20.05.16		50.0				98.41	99.50					BB+/отзван/BB	Муниц.
Якутия-9	2 000 R	9.75	22.03.12		19.09.13		18.0										BB+/отзван/BB	Муниц.
ЯрОбл-09	3 000 R	8.25	17.05.12		16.05.13		13.9				99.81	100.75					BB-/	Муниц.
ЯрОбл-10	3 000 R	8.00	17.04.12		15.04.14		24.9				98.71	99.45					BB-/	Муниц.

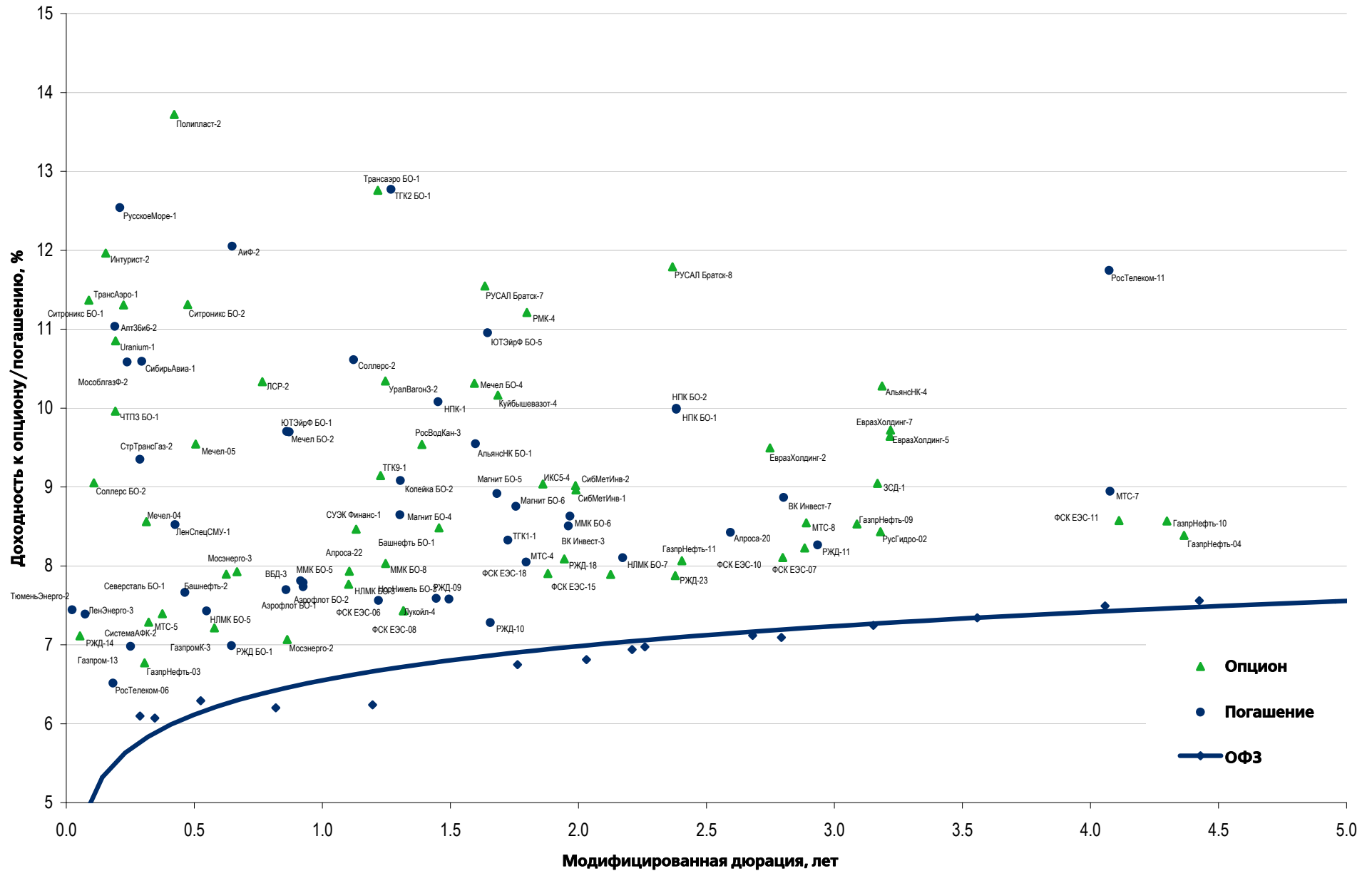
Рынок еврооблигаций

Выпуск	Объем, млн	Купон, %	Дата			Месяцев до		Цена	Изм.	Торговый объем, шт	Котировки		Доходность, %			Дюр, лет	Рейтинг F/M/S	Сектор
			купона	оферты	погаш	офрт	погаш				покупка	продажа	офрт	погаш	текуц			
ЕВРООБЛИГАЦИИ																		
AkBars '12	280 \$	10.25	03.06.12		03.12.12		8.5	103.94	(0.04)		103.54	104.35		4.47	9.58	0.66	BB/B1/	Финансы
AlfaBank '12	500 \$	8.20	25.06.12		25.06.12		3.2	101.28	(0.04)		101.00	101.56		3.39	8.08	0.26	BB+/Ba1/BB	Финансы
AlfaBank '13	400 \$	9.25	24.06.12		24.06.13		15.2	106.25	0.02		105.94	106.55		4.11	8.53	1.17	BB+/Ba1/BB	Финансы
AlfaBank '15	600 \$	8.00	18.09.12		18.03.15		35.9	106.10	(0.01)		105.72	106.49		5.75	7.54	2.65	BB+/Ba1/BB	Финансы
AlfaBank '17 02	300 \$	6.32	22.08.12		22.02.17		59.2	95.00	(0.26)		94.45	95.56		7.55	6.62	4.11	BB/Ba2/B+	Финансы
AlfaBank '17 09	1000 \$	7.88	25.03.12		25.09.17		66.2	103.67	(0.23)		103.24	104.09		7.06	7.33	4.28	BB+/Ba1/BB	Финансы
AlfaBank '21	1000 \$	7.75	28.04.12		28.04.21		109.3	99.77	(0.08)		99.32	100.23		7.78	7.54	6.25	BB+/Ba1/BB	Финансы
AllianceOil '15	350 \$	9.88	11.09.12		11.03.15		35.7	107.73	(0.03)		107.24	108.23		6.95	9.15	2.57	B+/B+	Нефть и газ
Alrosa '14	500 \$	8.88	17.05.12		17.11.14		32.0	110.74	(0.04)		110.39	111.08		4.54	7.80	2.32	B+/Ba3/BB-	МГД
Alrosa '20	1000 \$	7.75	03.05.12		03.11.20		103.6	107.52	(0.25)		107.10	107.94		6.59	7.10	6.16	BB-/Ba3/BB-	МГД
BoM '13	500 \$	7.34	13.05.12		13.05.13		13.8	103.71	(0.10)		103.39	104.03		3.99	6.90	1.07	BBB-/Ba2/	Финансы
BoM '15 03	750 \$	6.70	11.09.12		11.03.15		35.7	104.57	(0.14)		104.24	104.89		5.03	6.40	2.68	BBB-/Ba2/	Финансы
BoM '15 11	300 \$	5.97	25.05.12		25.11.15		44.2	99.89	(0.29)		99.49	100.29		6.00	5.86	3.20	BBB-/Ba3/	Финансы
BoM '17	400 \$	6.81	10.05.12	10.05.12 C	10.05.17	1.7	61.7	98.25	(0.25)		97.50	99.00	19.95	7.22	6.76	0.13	BBB-/Ba3/	Финансы
BusinessAl '12	279 R	8.88	25.04.12		25.04.12		1.2										BB-/Ba3/	Финансы
CreditEurB '13	300 \$	7.75	20.05.12	20.05.12	20.05.13	2.0	14.0										BB-/Ba3/	Финансы
EurDevBank '14	500 \$	7.38	29.03.12		29.09.14		30.3	109.20	0.18		108.85	109.55		3.53	6.54	2.25	BBB/A3/BBB	Финансы
Eurochem '12	300 \$	7.88	21.03.12		21.03.12		0.0	100.32	0.01		99.94	100.71			7.55		BB/BB	Хим. пром.
Evraz '13	1300 \$	8.88	24.04.12		24.04.13		13.2	105.29	(0.00)		104.99	105.60		3.88	8.15	1.01	BBB/B2/B+	МГД
Evraz '15	750 \$	8.25	10.05.12		10.11.15		43.7	107.29	0.20		106.89	107.69		5.99	7.48	3.06	BB-/B2/B+	МГД
Evraz '18 6.75%	850 \$	6.75	27.04.12		27.04.18		73.3	98.40	(0.42)		98.03	98.78		7.07	6.68	4.79	BB-/B2/B+	МГД
Evraz '18 9.5%	550 \$	9.50	24.04.12		24.04.18		73.2	111.77	(0.30)		111.32	112.22		7.09	8.22	4.53	BB/B2/B+	МГД
Gallery-13	175 \$	10.13	15.05.12	15.05.12 C	15.05.13	1.8	13.8										/отзван/В-	Медиа
Gazp '12 EUR	1000 €	4.56	09.06.12		09.12.12		8.7	102.00	(0.04)		101.85	102.16		1.75	4.42	0.70	BBB/Baa1/BBB	Нефть и газ
Gazp '12 JPY	30 000 ¥	2.89	15.05.12		15.11.12		7.9	100.65	(0.10)		100.13	101.18		1.88	2.84	0.64	BBB/Baa1/BBB	Нефть и газ
Gazp '13 4.505%	122 \$	4.51	18.07.12		22.07.13		16.1										BBB/Baa1/BBB	Нефть и газ
Gazp '13 5.625%	646 \$	5.63	21.07.12		22.07.13		16.1	103.40	0.02		102.94	103.87		3.01	5.42	1.28	BB+/Baa1/BBB	Нефть и газ
Gazp '13 6.58%	800 £	6.58	30.04.12		31.10.13		19.4	105.67	0.05		105.30	106.05		2.96	6.08	1.48	BBB/Baa1/BBB	Нефть и газ
Gazp '13 7.343%	400 \$	7.34	11.04.12		11.04.13		12.7	105.46	(0.18)		105.04	105.88		2.10	6.76	1.00	BBB/Baa1/BBB	Нефть и газ
Gazp '13 7.51%	500 \$	7.51	31.07.12		31.07.13		16.4	107.09	(0.04)		106.68	107.51		2.18	6.89	1.30	BBB/Baa1/BBB	Нефть и газ
Gazp '13 9.625%	1750 \$	9.63	01.09.12		01.03.13		11.4	107.17	(0.07)		106.96	107.39		1.94	8.94	0.92	BBB/Baa1/BB-	Нефть и газ
Gazp '14 02	780 €	5.03	25.02.13		25.02.14		23.2	105.09	0.00		104.72	105.45		2.30	4.77	1.84	BBB/Baa1/BBB	Нефть и газ
Gazp '14 03	500 \$	10.50	11.06.12		08.03.14		23.6	114.70	(0.18)		114.40	115.00		2.79	9.13	1.80	BBB/Baa1/BBB	Нефть и газ
Gazp '14 07	1250 \$	8.13	31.07.12		31.07.14		28.4	111.77	(0.04)		111.42	112.12		2.92	7.14	2.16	BBB/Baa1/BBB	Нефть и газ
Gazp '14 10	700 €	5.36	31.10.12		31.10.14		31.4	106.85	(0.01)		106.46	107.24		2.61	4.90	2.41	BBB/Baa1/BBB	Нефть и газ
Gazp '15 02	850 €	8.13	04.02.13		04.02.15		34.6	113.54	(0.03)		113.14	113.94		3.12	7.09	2.59	BBB/Baa1/BBB	Нефть и газ
Gazp '15 06	1000 €	5.88	20.05.12		01.06.15		38.4	107.99	(0.04)		107.55	108.44		3.16	5.37	2.80	BBB/Baa1/BB-	Нефть и газ
Gazp '15 11	1000 \$	5.09	29.05.12		29.11.15		44.4	106.25	(0.12)		105.84	106.65		3.28	4.72	3.32	BBB/Baa1/BBB	Нефть и газ
Gazp '16	1350 \$	6.21	22.05.12		22.11.16		56.2	110.14	(0.15)		109.74	110.54		3.82	5.54	4.01	BBB/Baa1/BBB	Нефть и газ
Gazp '16 4.95%	1000 \$	4.95	23.05.12		23.05.16		50.1	104.55	(0.20)		104.20	104.90		3.76	4.66	3.71	BBB/Baa1/BBB	Нефть и газ
Gazp '17 03	500 €	5.14	22.03.12		22.03.17		60.1	106.82	(0.00)		106.46	107.19		3.62	4.59	4.20	BBB/Baa1/BBB	Нефть и газ
Gazp '17 11	500 €	5.44	02.11.12		02.11.17		67.5	106.64	(0.09)		106.17	107.10		4.16	5.20	4.74	BBB/Baa1/BBB	Нефть и газ
Gazp '18 EUR	1200 €	6.61	13.08.12		13.02.18		70.9	111.82	0.06		111.36	112.28		4.36	5.87	4.80	BBB/Baa1/BBB	Нефть и газ
Gazp '18 USD	1100 \$	8.15	11.04.12		11.04.18		72.8	118.38	(0.35)		117.95	118.80		4.63	6.68	4.75	BBB/Baa1/BBB	Нефть и газ
Gazp '19	2250 \$	9.25	23.04.12	23.04.12	23.04.19	1.1	85.2	124.64	(0.13)		124.28	125.01		5.07	7.20	5.26	BBB/Baa1/BBB	Нефть и газ
Gazp '20	485 \$	7.20	01.08.12		01.02.20		94.5	110.91	(0.21)		110.49	111.34		3.53	6.44	2.92	A-/Baa1/BBB	Нефть и газ
Gazp '21 5.99%	600 \$	6.00	23.07.12		23.01.21		106.2	106.65	(0.25)		106.27	107.04		5.06	5.58	6.82	BBB/Baa1/BBB	Нефть и газ
Gazp '22	1300 \$	6.51	07.09.12		07.03.22		119.6	110.57	(0.53)		110.15	110.99		5.14	5.88	7.42	BBB/Baa1/BBB	Нефть и газ
Gazp '34	1200 \$	8.63	28.04.12	28.04.14	28.04.34	25.3	265.4	128.09	0.43		127.66	128.52		6.26	6.56	10.88	BBB/Baa1/BBB-	Нефть и газ
Gazp '37	1250 \$	7.29	16.08.12		16.08.37		305.1	115.07	0.27		114.61	115.54		6.11	6.30	12.32	BBB/Baa1/BBB	Нефть и газ
Gazprombank '13	500 \$	7.93	20.06.12		28.06.13		15.3	105.46	(0.14)		105.10	105.82		3.44	7.73	1.19	/Baa3/BB	Финансы
Gazprombank '14	1000 \$	6.25	15.06.12		15.12.14		32.9	104.49	(0.48)		104.10	104.88		4.48	5.89	2.47	/Baa3/BB+	Финансы
Gazprombank '15	1000 \$	6.50	23.03.12		23.09.15		42.1	106.73	(0.22)		106.31	107.16		4.43	5.91	3.04	/Baa3/BB	Финансы
Gazprombank '16	120 \$	7.35	08.05.12		08.05.16		49.6										/Baa3/BB+	Финансы
HCFB '14	500 \$	7.00	18.09.12		18.03.14		23.9	103.09	(0.06)		102.68	103.50		5.35	6.79	1.85	BB-/Ba3/отзван	Финансы
IB '13	200 \$	11.00	19.08.12		19.02.13		11.0										B/B1/отзван	Финансы
Koks '16	350 \$	7.75	23.06.12		23.06.16		51.2	97.12	(0.29)		96.65	97.59		8.56	7.83	3.48	/B3/B-	МГД
KZOSRU '11	200 \$	10.00	19.09.12		19.03.15		36.0										C/отзван	Хим. пром.
LenSpetsSMU '15	150 \$	9.75	09.05.12		09.11.15		43.7										/B	Строительство
Lukoil '14	900 \$	6.38	05.05.12		05.11.14		31.6	108.80	0.00		108.43	109.17		2.87	5.73	2.38	BBB-/Baa2/BBB-	Нефть и газ
Lukoil '17	500 \$	6.36	07.06.12		07.06.17		62.6	110.66	0.07		110.26	111.06		4.06	5.65	4.40	BBB-/Baa2/BBB-	Нефть и газ
Lukoil '19	600 \$	7.25	05.05.12		05.11.19		91.6	114.95	(0.02)		114.57	115.33		4.88	6.1			

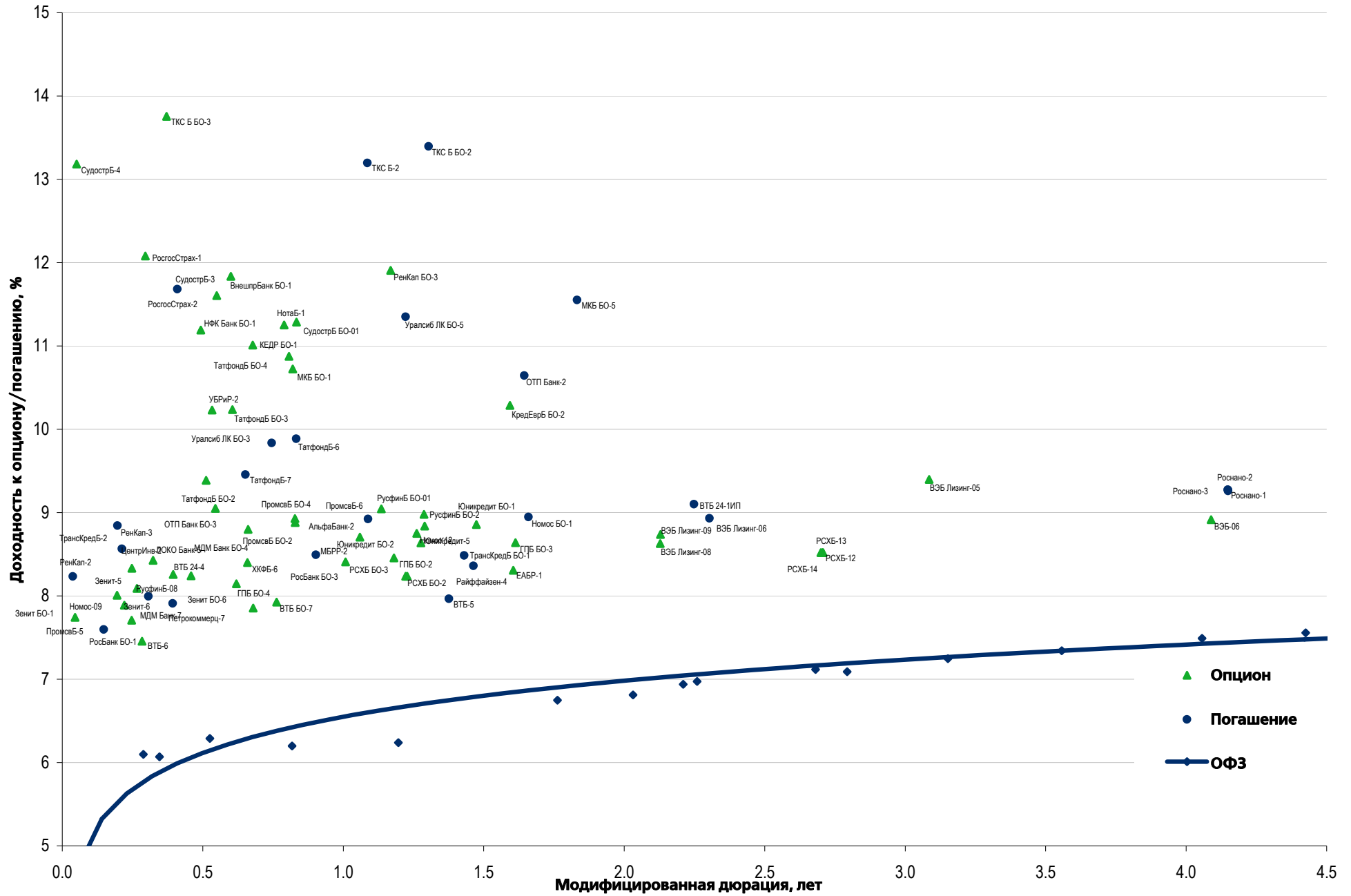
Рынок еврооблигаций

Выпуск	Объем, млн	Купон, %	Дата			Месяцев до		Цена	Изм.	Торговый объем, шт	Котировки		Доходность, %			Дюр, лет	Рейтинг F/M/S	Сектор
			купона	оферты	погаш	офрт	погаш				покупка	продажа	офрт	погаш	текуц			
ЕВРООБЛИГАЦИИ																		
PromSvyazB '18	100 \$	12.50	31.07.12	31.01.13 C	31.01.18	10.4	70.5	104.70	0.07		104.20	105.20	6.74	11.36	11.65	0.81	V-/Ba3/B	Финансы
Raspatskaya '12	300 \$	7.50	22.05.12		22.05.12		2.1	100.75	(0.08)		100.50	101.00		3.05	7.27	0.17	V+/B1/	МГД
RBCIRU '15	140 \$	7.00	06.05.12		06.05.15		37.5										//отзван	Медиа
RBCIRU '18	140 \$	6.00	06.05.12		06.05.18		73.6										//отзван	Медиа
Red Arrow '12	12 570 R	8.38	30.03.12		30.06.12		3.4										BBB-/Baa2/BBB+	Транспорт
Renaissance '16	325 \$	11.00	21.04.12	22.04.14	21.04.16	25.1	49.1	92.47	0.49		90.97	93.97	15.33	13.45	11.34	1.70	B-/B2/B	Финансы
RenCap '13	250 \$	13.00	01.04.12		01.04.13		12.4	103.84	0.54		103.65	104.03		9.01	11.82	0.90	V-/B2/B	Финансы
Rosbank '12	130 \$	10.14	01.07.12		01.07.12		3.4										BBB+/Baa2/BB+	Финансы
RSHB '12	750 F	6.26	30.04.12		30.04.12		1.3										BBB/Baa1/	Финансы
RSHB 13	30 000 R	7.50	25.03.12		25.03.13		12.2	100.59	(0.03)		100.47	100.71		6.89	7.20	0.93	BBB/Baa1/	Финансы
RSHB '13	700 \$	7.18	16.05.12		16.05.13		13.9	104.96	(0.20)		104.70	105.22		2.78	6.68	1.09	BBB/Baa1/	Финансы
RSHB '14 01	750 \$	7.13	14.07.12		14.01.14		21.9	106.85	(0.12)		106.49	107.22		3.21	6.59	1.69	BBB/Baa1/	Финансы
RSHB 14 06	1 000 \$	9.00	11.06.12		11.06.14		26.7	111.48	(0.25)		111.18	111.78		3.58	7.90	2.00	BBB/Baa1/	Финансы
RSHB '16 03	20 000 R	8.70	17.09.12		17.03.16		47.9	102.79	0.04		102.59	102.99		7.87	8.46	3.33	BBB/Baa1/	Финансы
RSHB '17 6.299%	1 250 \$	6.30	15.05.12		15.05.17		61.9	106.84	(0.34)		106.48	107.21		4.78	5.78	4.31	BBB/Baa1/	Финансы
RSHB '17 8.625%	10 000 R	8.63	17.08.12		17.02.17		59.0	101.27	(0.11)		101.10	101.44		8.30	8.45	3.92	BBB/Baa1/	Финансы
RSHB '18	1 000 \$	7.75	29.05.12		29.05.18		74.3	114.84	(0.41)		114.44	115.24		4.94	6.61	4.90	BBB/Baa1/	Финансы
RSHB '21	800 \$	6.00	03.06.12	03.06.16 C	03.06.21	50.5	110.5	99.19	(0.26)		98.85	99.53	6.22		5.94	3.60	BBB-/Baa2/	Финансы
RusHydro '15	20 000 R	7.88	28.04.12		28.10.15		43.3	99.07	(0.05)		98.93	99.21		8.17	7.71	2.99	BB+/отзван/BB+	Электроэнерг.
Russia '15	2 000 \$	3.63	29.04.12		29.04.15		37.3	104.07	(0.00)		103.86	104.27		2.26	3.44	2.90	BBB/Baa1/BBB	Гос.
Russia '18 RUB	90 000 R	7.85	10.09.12		10.03.18		71.7	104.88	(0.27)		104.69	105.08		6.84	7.47	4.74	BBB/Baa1/BBB+	Гос.
Russia '18 USD	3 466 \$	11.00	24.07.12		24.07.18		76.2	140.27	(0.23)		139.42	141.13		3.80	7.75	4.86	BBB/Baa1/BBB	Гос.
Russia '20	3 500 \$	5.00	29.04.12		29.04.20		97.4	107.15	(0.38)		106.94	107.36		3.96	4.58	6.57	BBB/Baa1/BBB	Гос.
Russia '28	2 500 \$	12.75	24.06.12		24.06.28		195.3	179.82	(0.65)		179.32	180.32		5.34	6.97	8.97	BBB/Baa1/BBB	Гос.
Russia '30	17 717 \$	7.50	31.03.12		31.03.30		216.5	118.79	(0.42)		118.72	118.86		4.11	5.57	5.20	BBB/Baa1/BBB	Гос.
RusStandB '15	200 \$	7.73	16.06.12		16.12.15		44.9	96.86	0.13		95.83	97.88		8.73	7.82	3.11	B+/Ba2/B+	Финансы
RusStandB '16	200 \$	9.75	01.06.12		01.12.16		56.4	96.05	(0.22)		95.41	96.69		10.84	9.85	3.56	B+/Ba3/B+	Финансы
RZD '17	1 500 \$	5.74	03.04.12		03.04.17		60.5	106.31	(0.22)		105.96	106.65		4.33	5.27	4.26	BBB/Baa1/BBB	Транспорт
RZD '31 GBP	650 £	7.49	25.03.12		25.03.31		228.3	102.99	(0.05)		102.43	103.54		7.20	7.02	9.84	BBB/Baa1/BBB	Транспорт
Sberbank '13 05	500 \$	6.48	15.05.12		15.05.13		13.8	105.43	(0.01)		105.21	105.66		1.70	6.02	1.10	BBB/A3/	Финансы
Sberbank '13 07	500 \$	6.47	02.07.12		02.07.13		15.4	105.69	(0.01)		105.47	105.90		1.96	6.04	1.23	BBB/A3/	Финансы
Sberbank '14	400 F	3.50	12.11.12		12.11.14		31.8	101.71	0.02		101.43	102.00		2.81	3.40	2.48	BBB/A3/	Финансы
Sberbank '15 CHF	325 F	3.10	14.09.12		14.09.15		41.9	100.09	0.00		99.88	100.29		3.08	3.10	3.25	BBB/Baa1/	Финансы
Sberbank '15 USD	1 500 \$	5.50	07.07.12		07.07.15		39.6	106.05	(0.24)		105.77	106.32		3.54	5.13	2.99	BBB/A3/	Финансы
Sberbank '17 4.95%	1 000 \$	4.95	07.08.12		07.02.17		58.7	101.36	(0.38)		101.11	101.61		4.63	4.86	4.28	BBB/Baa1/	Финансы
Sberbank '17 5.4%	1 250 \$	5.40	24.03.12		24.03.17		60.2	103.33	(0.32)		103.03	103.63		4.65	5.10	4.26	BBB/A3/	Финансы
Sberbank '21	1 000 \$	5.72	16.06.12		16.06.21		111.0	101.19	(0.19)		100.94	101.44		5.55	5.57	7.02	BBB/A3/	Финансы
Sberbank '22	750 \$	6.13	07.08.12		07.02.22		118.7	103.22	(0.71)		103.00	103.44		5.69	5.89	7.34	BBB/Baa1/	Финансы
Severstal '13	1 250 \$	9.75	29.07.12		29.07.13		16.3	107.39	0.03		107.16	107.63		4.09	8.96	1.27	B+/Ba2/BB	МГД
Severstal '14	375 \$	9.25	19.04.12		19.04.14		25.0	109.29	(0.14)		108.99	109.60		4.52	8.17	1.84	B+/B2/B+	МГД
Severstal '16	500 \$	6.25	26.07.12		26.07.16		52.2	101.05	(0.63)		100.68	101.42		5.97	6.13	3.73	BB-/Ba2/BB	МГД
Severstal '17	1 000 \$	6.70	25.04.12		25.10.17		67.2	102.40	(0.34)		102.00	102.80		6.18	6.37	4.51	BB-/Ba3/BB-	МГД
SINEK '15	250 \$	7.70	13.07.12	03.08.12	03.08.15	4.5	40.5	104.88	0.06		102.75	107.00		5.96	7.24	2.91	BBB-/Ba1/BB+	Нефть и газ
SovKomFlot '17	800 \$	5.38	27.04.12		27.10.17		67.3	96.30	(0.25)		95.87	96.73		6.17	5.55	4.65	BBB-/Baa3/BBB-	Транспорт
SPB Bank '17	100 \$	10.50	25.07.12	25.07.12 C	25.07.17	4.2	64.2	97.75	0.09		96.26	99.24	17.31	11.06	10.57	0.32	отзван/Ba3/	Финансы
TCB '17	100 \$	10.51	18.09.12	18.09.12 C	18.07.17	6.0	64.0										/B2/	Финансы
TKS B '14	175 \$	11.50	21.04.12		21.04.14		25.1	98.18	0.19		97.38	98.97		12.51	11.17	1.72	B/B2/	Финансы
TMK '18	500 \$	7.75	27.07.12		27.01.18		70.3	99.28	(0.35)		98.77	99.79		7.90	7.72	4.58	/B1/B+	МГД
TNK BP '13	600 \$	7.50	13.09.12		13.03.13		11.8	105.41	(0.13)		105.09	105.73		1.91	7.11	0.95	BBB-/Baa2/BB+	Нефть и газ
TNK BP '15	500 \$	6.25	02.08.12		02.02.15		34.5	108.45	(0.04)		108.03	108.87		3.14	5.72	2.62	BBB-/Baa2/BBB-	Нефть и газ
TNK BP '16	1 000 \$	7.50	18.07.12		18.07.16		52.0	114.07	(0.17)		113.67	114.46		3.93	6.50	3.70	BBB-/Baa2/BBB-	Нефть и газ
TNK BP '17	800 \$	6.63	20.09.12		20.03.17		60.0	111.81	0.05		111.35	112.27		4.00	5.93	4.29	BBB-/Baa2/BBB-	Нефть и газ
TNK BP '18	1 100 \$	7.88	13.09.12		13.03.18		71.8	118.31	0.17		117.88	118.73		4.36	6.65	4.87	BBB-/Baa2/BB+	Нефть и газ
TNK BP '20	500 \$	7.25	02.08.12		02.02.20		94.5	116.62	(0.07)		116.20	117.03		4.70	6.17	6.09	BBB-/Baa2/BBB-	Нефть и газ
Transneft '12 EUR	700 €	5.38	27.06.12		27.06.12		3.3	100.93	(0.00)		100.83	101.03		1.91	5.27	0.26	/Baa1/BBB	Нефть и газ
Transneft '12 USD	500 \$	6.10	27.06.12		27.06.12		3.3	101.22	(0.03)		101.01	101.43		1.53	5.95	0.27	/Baa1/BBB+	Нефть и газ
Transneft '13	600 \$	7.70	07.08.12		07.08.13		16.6	107.80	0.00		107.51	108.08		1.95	7.08	1.32	/Baa1/BBB	Нефть и газ
Transneft '14	1 300 \$	5.67	05.09.12		05.03.14		23.5	106.57	(0.09)		106.21	106.92		2.22	5.31	1.86	/Baa1/BBB	Нефть и газ
Transneft '18	1 050 \$	8.70	07.08.12		07.08.18		76.6	123.92	0.18		123.31	124.52		4.36	6.96	5.03	/Baa1/BBB	Нефть и газ
TRUST '12	20 \$	11.50	06.09.12		06.09.12		5.6										отзван/отзван/отзван	Финансы
UTK '13	3 500 R	9.00	04.06.12		04.06.13		14.5										/отзван/отзван	Телеком
VEB '16 CHF	400 F	3.75	17.02.13		17.02.16		47.0	99.60	(0.08)		99.15	100.05		3.86	3.75	3.56	BBB/Baa1/BBB</	

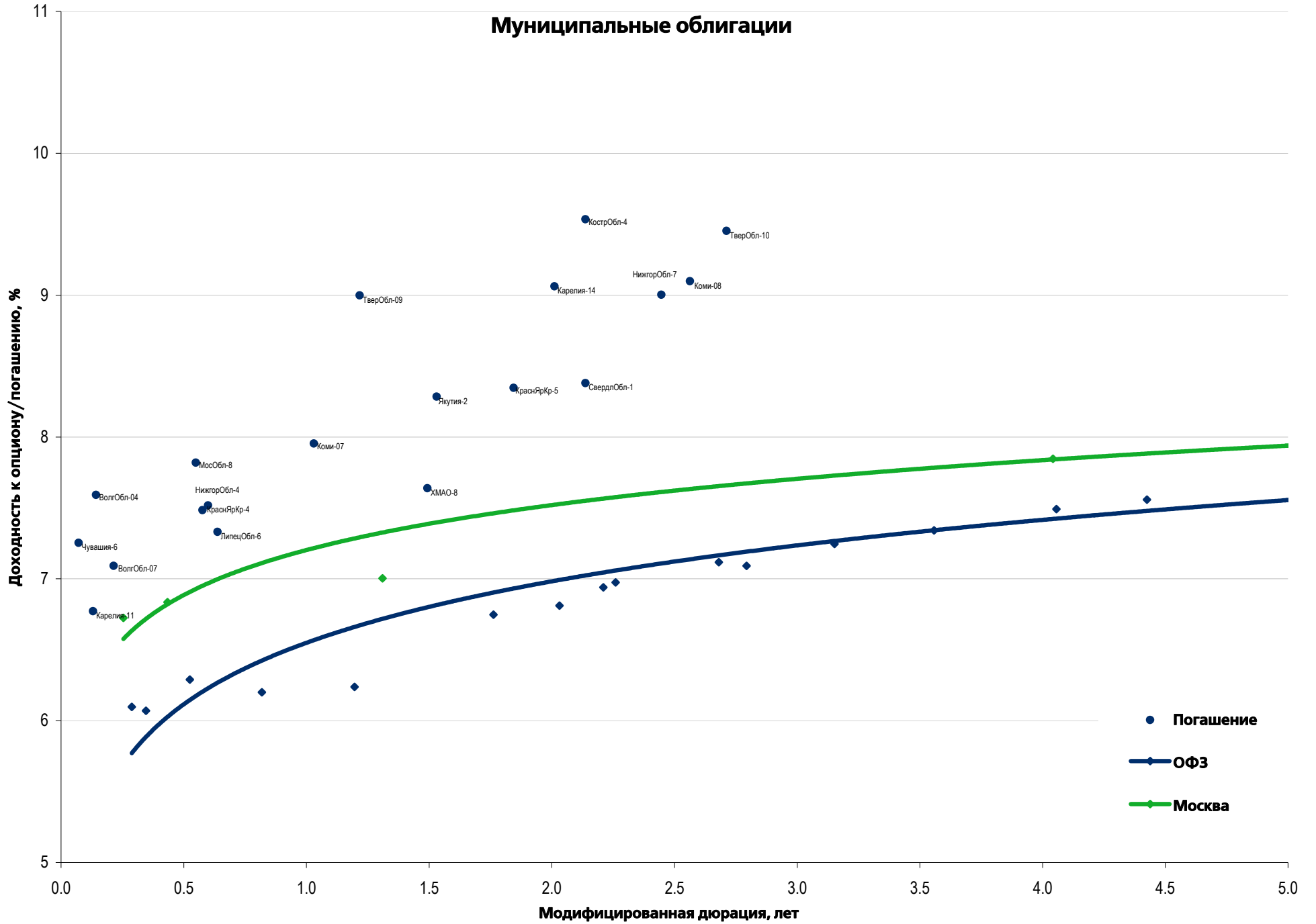
Рынок корпоративных облигаций – Реальный сектор



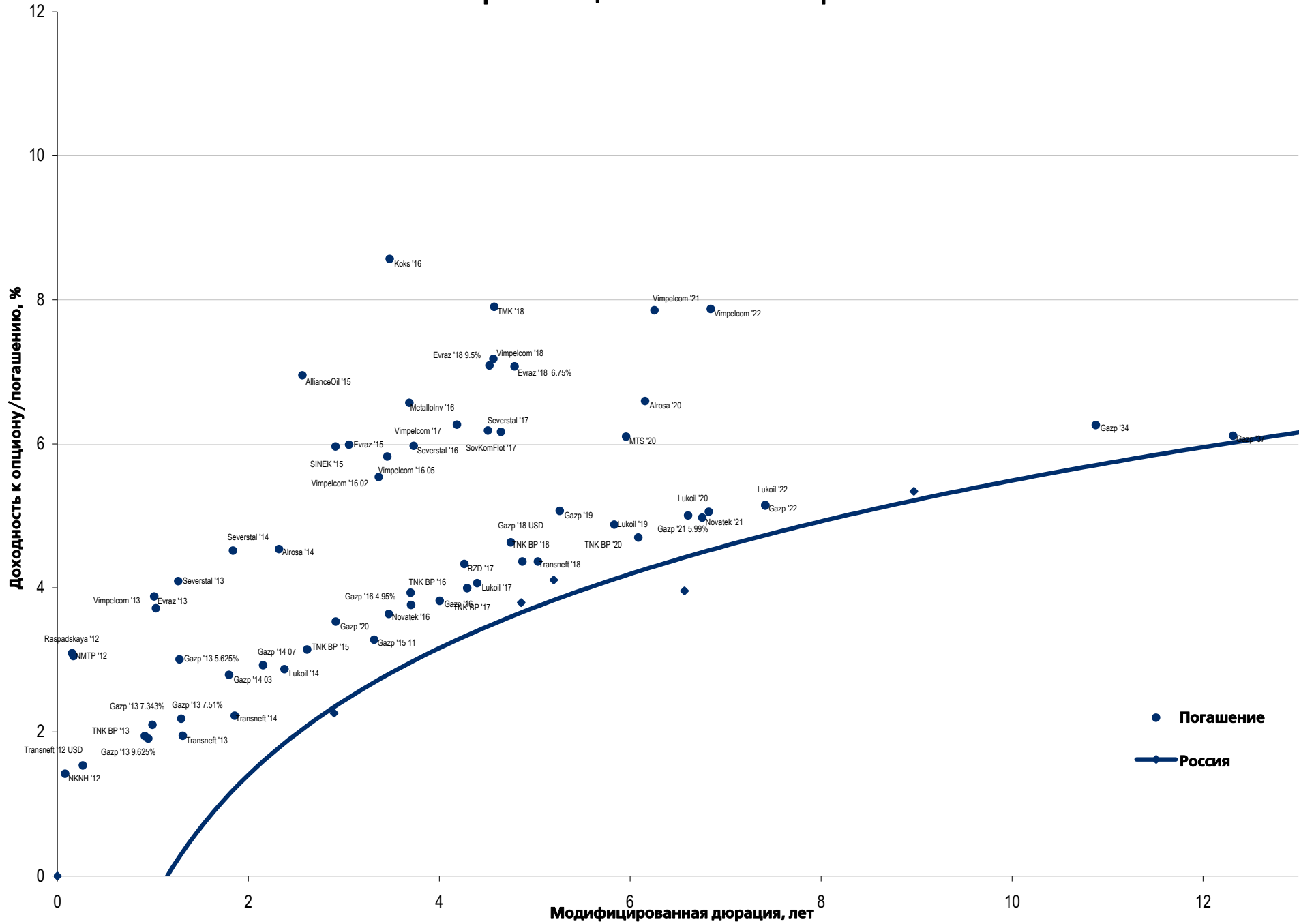
Рынок корпоративных облигаций – Финансовый сектор



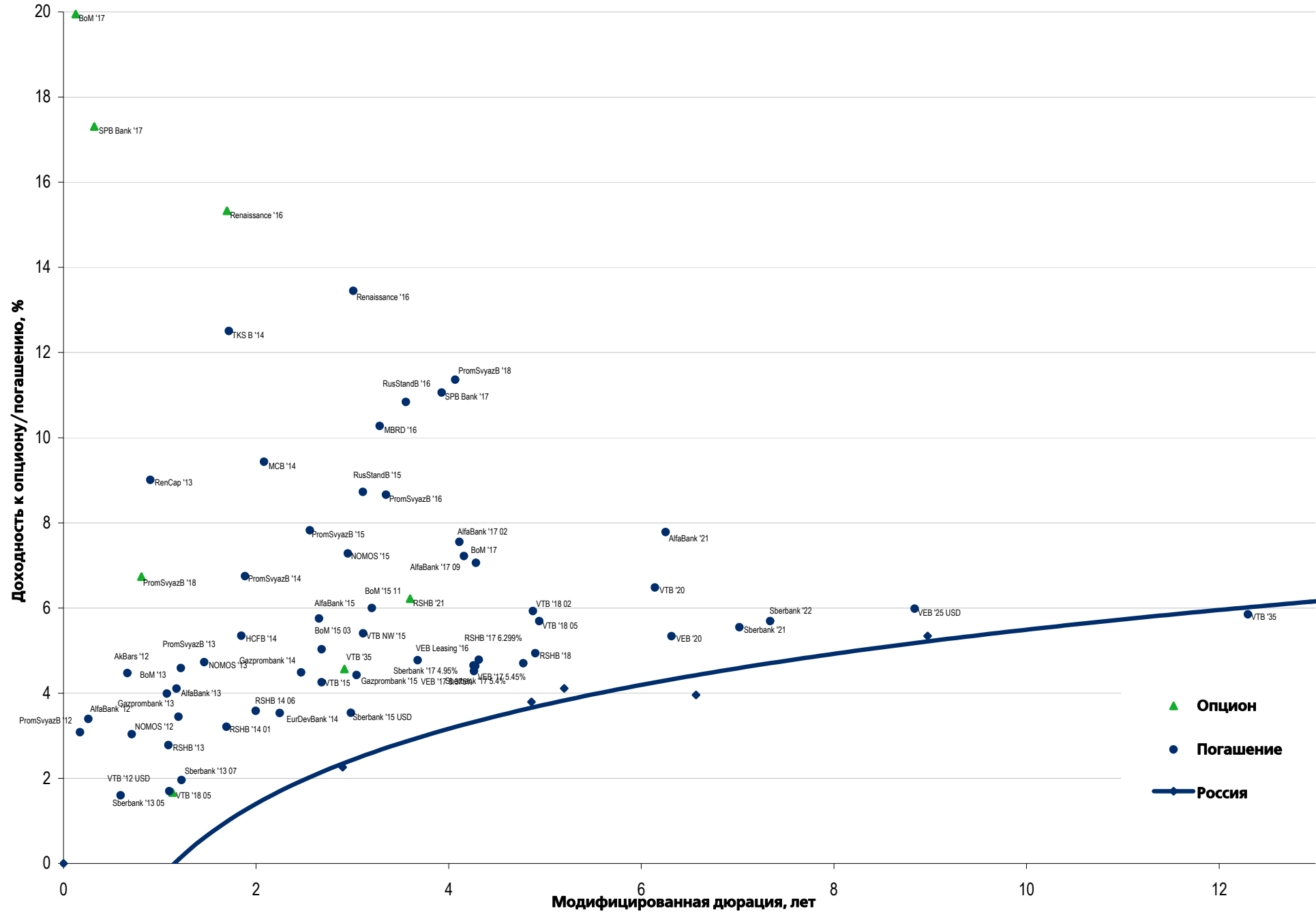
Муниципальные облигации



Еврооблигации – Реальный сектор



Еврооблигации – Финансовый сектор



Департамент по операциям с долговыми инструментами

Исполнительный директор, руководитель департамента

Борис Гинзбург, ginzburgbi@uralsib.ru

Управление продаж и торговли

Руководитель управления

Сергей Шемардов, she_sa@uralsib.ru

Управление продаж

Анна Карпова, karpovaam@uralsib.ru

Екатерина Кочемазова, kochemazovaea@uralsib.ru

Дарья Васильева, vasilievada@uralsib.ru

Дмитрий Попов, popovdv@uralsib.ru

Алексей Соколов, sokolovav@uralsib.ru

Управление по рынкам долгового капитала

Корпоративные выпуски

Артемий Самойлов, samojlovaa@uralsib.ru

Алексей Чекушин, chekushinay@uralsib.ru

Региональные выпуски

Кирилл Иванов, ivanovkv@uralsib.ru

Александр Маргеев, margeevas@uralsib.ru

Сопровождение проектов

Гюзель Тимошкина, tim_gg@uralsib.ru

Галина Гудыма, gud_gi@uralsib.ru

Наталья Грищенко, grischenkovan@uralsib.ru

Аналитическое управление

Руководитель управления

Константин Чернышев, che_kb@uralsib.ru

Дирекция анализа долговых инструментов

Руководитель Дмитрий Дудкин, dudkindi@uralsib.ru

Заместитель руководителя управления

Вячеслав Смольянинов, smolyaninovv@uralsib.ru

Долговые обязательства

Дмитрий Дудкин, dudkindi@uralsib.ru

Надежда Мырсыкова, myrsikovav@uralsib.ru

Ольга Стерина, sterinaoa@uralsib.ru

Юрий Голбан, golbanyv@uralsib.ru

Антон Табах, tabakhav@uralsib.ru

Андрей Кулаков, kulakovan@uralsib.ru

Татьяна Днепровская, dneprovskata@uralsib.ru

Нефть и газ

Алексей Кокин, kokinav@uralsib.ru

Юлия Новиченкова, novichenkova@uralsib.ru

Станислав Кондратьев, kondratievsv@uralsib.ru

Электроэнергетика

Матвей Тайц, tai_ma@uralsib.ru

Иван Рубинов, rubinoviv@uralsib.ru

Стратегия

Вячеслав Смольянинов, smolyaninovv@uralsib.ru

Леонид Слипченко, slipchenkola@uralsib.ru

Металлургия/Горнодобывающая промышленность

Дмитрий Смолин, smolindv@uralsib.ru

Валентина Богомолова, bogomolovava@uralsib.ru

Экономика

Алексей Девятков, devyatovae@uralsib.ru

Наталья Майорова, mai_ng@uralsib.ru

Ольга Стерина, sterinaoa@uralsib.ru

Телекоммуникации/Медиа/ИТ

Константин Чернышев, che_kb@uralsib.ru

Константин Белов, belovka@uralsib.ru

Николай Дьячков, dyachkovna@uralsib.ru

Банки

Леонид Слипченко, slipchenkola@uralsib.ru

Наталья Майорова, mai_ng@uralsib.ru

Наталья Березина, berezinana@uralsib.ru

Минеральные удобрения/

Машиностроение/Транспорт

Денис Ворчик, vorchikdb@uralsib.ru

Артем Егоренков, egorenkovag@uralsib.ru

Анализ рыночных данных

Вячеслав Смольянинов, smolyaninovv@uralsib.ru

Василий Дегтярев, degtyarevwm@uralsib.ru

Дмитрий Пуш, pushds@uralsib.ru

Максим Недовесов, nedovesovmv@uralsib.ru

Потребительский сектор/Недвижимость

Тигран Оганесян, hovhannisyan@uralsib.ru

Александр Шелестович, shelestovich@uralsib.ru

Алексей Андреев, andreevae@uralsib.ru

Редакционная группа

Английский язык

Джон Уолш, walshj@uralsib.ru,

Тимоти Халл, hallt@uralsib.ru

Пол Де Витт, dewittpd@uralsib.ru

Хиссам Латиф, latifh@uralsib.ru

Русский язык

Андрей Пятигорский, pya_ae@uralsib.ru

Евгений Гринкрюг, grinkruges@uralsib.ru

Ольга Симкина, sim_oa@uralsib.ru

Степан Чугров, chugrovss@uralsib.ru

Алексей Смородин, smorodinay@uralsib.ru

Дизайн

Ангелина Фриденберг, fridenbergav@uralsib.ru

Настоящий бюллетень предназначен исключительно для информационных целей. Ни при каких обстоятельствах он не должен использоваться или рассматриваться как oferta или предложение делать oferty. Несмотря на то что данный материал был подготовлен с максимальной тщательностью, УРАЛСИБ не дает никаких прямых или косвенных заверений или гарантий в отношении достоверности и полноты включенной в бюллетень информации. Ни УРАЛСИБ, ни агенты компании или аффилированные лица не несут никакой ответственности за любые прямые или косвенные убытки от использования настоящего бюллетеня или содержащейся в нем информации. Все права на бюллетень принадлежат ООО «УРАЛСИБ Кэпитал», и содержащаяся в нем информация не может воспроизводиться или распространяться без предварительного письменного разрешения. © УРАЛСИБ Кэпитал 2012