

## Рублевые выпуски

УТМ, %	Изменение, б.п.			УТД
	знач.	за ден.	за мес.	
ОФЗ 46020	8.0	-	-	7
Газпром-11	7.5	21	15	(5)
Вымпелком-6/7	9.0	-	(2)	50

## Сырьевые рынки

	Изменение, %			УТД
	знач.	за ден.	за мес.	
Золото, \$/унция	1 650.4	(0.0)	(4.9)	16.2
Urals, \$/барр.	120.5	(0.7)	0.0	30.7
S&P Металлы, инд.	1 675.3	(0.4)	2.0	(15.9)
S&P C/x прод., инд.	697.3	(0.5)	0.4	(15.6)

## Денежный рынок

RUB млрд.	Изменение			УТД
	знач.	за ден.	за мес.	
REPO in CBR	399.9	(66.8)	45.6	2 513 615
Corr Accounts	768.4	(0.2)	36.0	(226.3)
Deposits in CBR	137.4	13.0	25.0	(495.8)

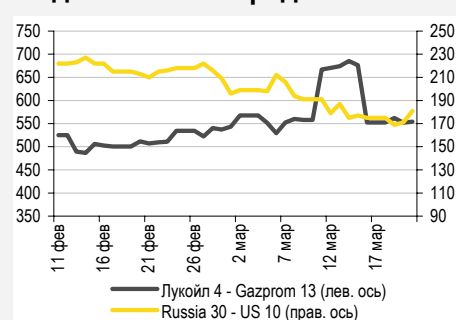
	Изменение, б.п.			УТД
	знач.	за ден.	за мес.	
NDF 1Y, %	5.69	(6)	10	78
MOSPrime O/N, %	5.56	6	89	381

USDRUB	Изменение, %			УТД
	знач.	за ден.	за мес.	
USDRUB	29.27	0.1	(1.7)	(4.2)

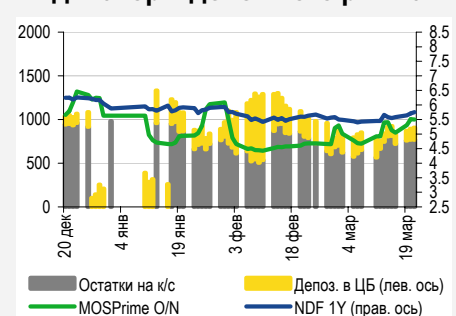
## Индексы

б.п.	Изменение, б.п.			УТД
	знач.	за ден.	за мес.	
Russia 30 - UST 10	181.0	10	(32)	28
EMBI + Spread	326.1	7.4	(48.5)	37.6

## Индикативные спреды



## Индикаторы денежного рынка



Источники: РТС, ММВБ, Bloomberg, оценки УРАЛСИБа

## СТРАТЕГИЯ

### ВНЕШНИЙ РЫНОК

Объемы продаж жилой недвижимости на вторичном рынке США в феврале оказались самыми высокими с 2007 г. На рынке еврооблигаций предрасположенность к дальнейшему снижению котировок сохраняется, хотя нисходящий тренд стал менее выраженным. Вчера под давлением трехлетний выпуск серии 03 с офертой через полтора года, ориентиры выглядят весьма привлекательно. .... *стр. 2*

### ВНУТРЕННИЙ РЫНОК

Аукцион по доразмещению семилетних ОФЗ 26208 (УТМ 7,65%) на 35 млрд руб. разочаровал низким спросом, который составил всего 7,2 млрд руб., в результате чего было размещено бумаг на 2,9 млрд руб. по верхней границе ориентира. Банк Интеза (ВааЗ) планирует разместить трехлетний выпуск серии 03 с офертой через полтора года, ориентиры выглядят весьма привлекательно. .... *стр. 2*

## ДЕНЕЖНЫЙ РЫНОК

Вчера ситуации с ликвидностью стала более напряженной, после того как банки вернули в бюджет 67 млрд руб. В результате объем остатков на счетах в ЦБ сократился, а ставки МБК выросли. Однако сегодня и завтра оттоков не ожидается, поэтому ликвидность, скорее всего, будет восстанавливаться. .... *стр. 4*

## НОВОСТИ ЭМИТЕНТОВ

### ММК (-/ВаЗ/ВВ+)

Компания рассматривает перспективы привлечения кредитных средств на 600 млн долл. и продажи 49-процентной доли в ММК Metalurji, с тем чтобы профинансировать покупку Flinders Mines. Между тем, по предварительным данным, долговая нагрузка ММК к концу 2011 г. превысила 3,0. В настоящий момент облигации компании, на наш взгляд, неинтересны. .... *стр. 5*

### РЖД (ВВВ/ВаА1/ВВВ)

Компания до конца недели может разместить семилетний рублевый евробонд индикативного объема, а спустя непродолжительное время – второй транш в евро или долларах. После появления подробностей о проходящем размещении суверенных евробондов, второй вариант представляется более вероятным. Доходность рублевого транша может составить, по нашей оценке, 8,1–8,2%, что привлекательно лишь для участников с валютным фондированием и положительным взглядом на рубль. Долларовый транш, скорее всего, будет размещен сразу после суверенного десятилетнего выпуска с премией к нему порядка 90–100 б.п. .... *стр. 5*

## RUSSIAN INFORMER

Новости и комментарии, относящиеся к рынку акций, см. в нашем ежедневном издании [Russian Informer](#).

## СТРАТЕГИЯ

### Внешний рынок

**Позитивная динамика на рынке недвижимости США.** Объемы продаж жилой недвижимости на вторичном рынке США в феврале оказались самыми высокими с 2007 г. Принимая во внимание фактор сезонности, это позволяет рассчитывать на то, что недвижимость и строительство вновь начнут поддерживать экономический рост. Предварительные данные по промышленному производству в КНР скорее разочаровали, однако эффект для долговых рынков оказался весьма умеренным. Следующая неделя, скорее всего, будет более активной, как ввиду публикации важных макроэкономических данных, таких как индексы цен на недвижимость и потребительской уверенности в США, так и по мере приближения выборов в Греции. Сегодня внимание рынка направлено на данные по безработице в США, но сюрпризы не слишком вероятны.

**Снижение евробондов замедлилось, но нисходящий тренд остается в силе.** Вчера спред суверенного выпуска Russia'30 к 10 UST продолжил расширяться, увеличившись еще на 8 б.п. до 182 б.п., прежде всего за счет снижения доходности бенчмарка с 2,36% до 2,3%, тогда как евробонд Russia'30 (YTM 4,1%) не изменился в цене, оставшись на отметке 118,8% от номинала. Отрицательная ценовая динамика получила продолжение, однако по многим бумагам потери были уже не столь значительны, а некоторым выпускам даже удалось завершить день небольшим ростом. В суверенном сегменте под давлением вновь оказался выпуск Russia'28 (YTM 5,4%), цена которого потеряла еще четверть процента, таким образом, за неделю доходность выпуска увеличилась почти на 20 б.п. – больше, чем у остальных бумаг в сегменте, что предполагает возможность для покупки в расчете на спекулятивный рост. В первом эшелоне корпоративного сегмента продолжились распродажи в банковских выпусках: VEBBNK'20 (YTM 5,4%) и VEBBNK'25 (YTM 6%) подешевели на 30 б.п., несколько больше, почти по 35 б.п., потеряли VTB'16 (YTM 3%) и VTB'18 (YTM 6%), RSHB'14 (YTM 3,3%) и RSHB'17 (YTM 4,8%) снизились в цене на 20 б.п. В бумагах Газпрома продажи прошли в выпусках GAZPRU'20 (YTM 3,6%) и GAZPRU'37 (YTM 6,1%), которые подешевели на 15–20 б.п., тогда как в длинных выпусках TNK-BP преимущество осталось на стороне покупателей – рост котировок составил до 20 б.п. Во втором эшелоне инвесторы вновь избавлялись от бумаг металлургов, потери длинных выпусков Северстали и Евраза составили в среднем 30 б.п. Однако выпуски ALFARU'17 (YTM 7%) и ALFARU'21 (YTM 7,7%) пользовались спросом, при этом стоит отметить, что евробонды Альфа-Банка являются нашими фаворитами в банковском секторе. Сегодня внешний фон предполагает дальнейшее снижение котировок: фьючерсы на американские индексы и азиатские рынки ушли в небольшой минус.

*Антон Табах, CFA, [tabakhav@uralsib.ru](mailto:tabakhav@uralsib.ru)*

*Ольга Стерина, [sterinaoa@uralsib.ru](mailto:sterinaoa@uralsib.ru)*

### Внутренний рынок

**Аукцион ОФЗ 26208 разочаровал низким спросом.** Вчерашний аукцион Минфина по доразмещению семилетних ОФЗ 26208 (YTM 7,64%) вновь разочаровал, а наши надежды на неплохой спрос не оправдались. Ведомство планировало разместить бумаг на 35 млрд руб., однако спрос составил всего 7,2 млрд руб., и бумаг было продано на 2,9 млрд руб. Вероятно, отток ликвидности на фоне налоговых платежей оказался более существенным, чем мы ожидали, что негативно сказалось на спросе. Напомним, что неделю назад перед аукционом ОФЗ ликвидность также находилась под давлением (объем сделок РЕПО с ЦБ заметно вырос, как и сейчас), однако это не помешало спросу превысить предложение в четыре раза. Доходность по цене отсечения равнялась доходности по средневзвешенной цене и составила 7,65%, что в точности соответствует верхней границе ориентира 7,55–7,65%, опубликованного накануне. Таким образом, уже второй аукцион по семилетним ОФЗ 26208 завершился со слабыми результатами. Однако мы сохраняем в целом позитивный взгляд на выпуск, так как он предлагает неплохую премию к рублевым свопам, хотя его ликвидность пока невысока ввиду небольшого объема бумаг на вторичном рынке. Вчерашний день с точки зрения ценовой динамики для рынка выдался нейтральным, зато объемы торгов в длинных выпусках как минимум удвоились по сравнению с предыдущей сессией – речь идет о шестилетних ОФЗ 26204, девятилетних ОФЗ 26205 и пятилетних ОФЗ 26206. Тем не менее стоит отметить значительное давление продавцов в четырехлетнем выпуске ОФЗ 25077 (YTM 7,3%), цена которого опустилась на 40 б.п.

**Банк Интеза (ВааЗ) разместит облигации на 5 млрд руб.** Банк Интеза (ВааЗ), «дочка» итальянской группы Banca Intesa Sanpaolo, планирует 5-6 апреля провести сбор заявок на размещение трехлетнего выпуска серии 03 объемом 5 млрд руб. и с офертой через полтора года. Размещение выпуска на бирже запланировано на 10 апреля. В данный момент организаторы выпуска проводят премаркетинг, ориентир по ставке купона находится в диапазоне 9,25–9,75%, что предполагает премию к кривой ОФЗ порядка 280–330 б.п. Сейчас у эмитента нет облигаций в обращении, в конце ноября был погашен выпуск серии 02 объемом 3,4 млрд руб. Банк Интеза занимает 51-е место в рейтинге по размеру активов согласно рейтингу Интерфакса. Русфинанс Банк (ВааЗ), который находится на 50-й ступени по активам в том же рейтинге и также является дочерней структурой иностранного банка (французского Societe Generale), в начале месяца разместил выпуск БО-02 также с полуторагодовой офертой, ставка первого купона сложилась на уровне 8,75%. Вчера выпуск торговался с доходностью к оферте в размере 8,82%, что предполагает премию к кривой ОФЗ порядка 240 б.п. Ориентиры, предлагаемые Банком Интеза, на первый взгляд, интересны. Кроме того, отметим, что рейтинги материнских компаний по версии Moody's отличаются на одну ступень (у Societe Generale они выше), однако это, по нашему мнению, не должно привести к формированию значительной премии бумаг Банка Интеза к выпускам Русфинанс Банка.

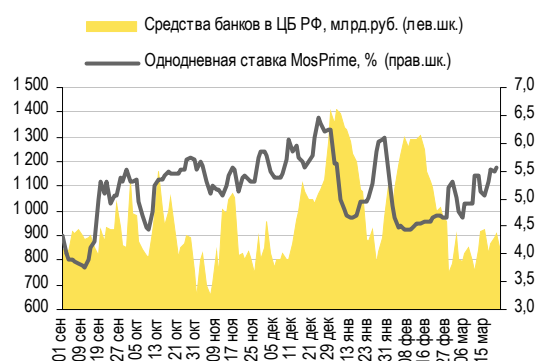
*Ольга Стерина, [sterinaoa@uralsib.ru](mailto:sterinaoa@uralsib.ru)*

## ДЕНЕЖНЫЙ РЫНОК

### Налоговые платежи дают на ликвидность

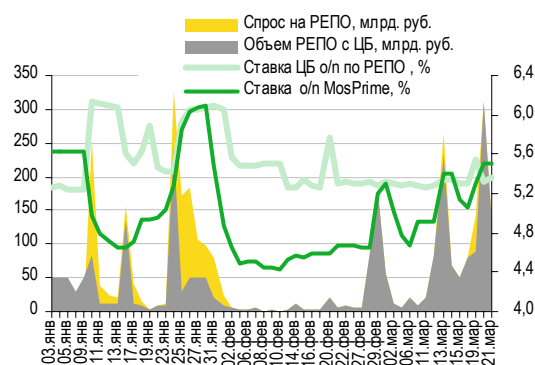
**Объем средств на счетах в ЦБ упал, ставки МБК выросли.** Ситуация с ликвидностью стала более напряженной после уплаты НДС во вторник, кроме того вчера банки вернули в бюджет 67 млрд руб. В результате уровень средств в банковской системе снизился на эту же сумму. Остатки на корсчетах кредитных организаций в Банке России сократились на 44,3 млрд руб. до 724,1 млрд руб., а депозиты банков в ЦБ – на 22,9 млрд руб. до 114,5 млрд руб. Ставки на рынке МБК выросли: индикативная ставка MosPrime по однодневным кредитам поднялась на 6 б.п. до 5,56%, а среднесрочные ставки прибавили 1–4 б.п. Объем операций РЕПО с ЦБ упал на 56% по сравнению с результатами предыдущего дня до 136 млрд руб. и оказался значительно ниже установленного регулятором лимита в 230 млрд руб. Однодневная ставка РЕПО выросла на 4 б.п. до 5,36%, оставшись ниже аналогичной ставки МБК. Следующие оттоки ожидаются в понедельник (НДПИ и акцизы), поэтому сегодня и завтра ликвидность, скорее всего, будет восстанавливаться, и ставки МБК могут немного опуститься.

#### Совокупные средства банков в ЦБ РФ, млрд руб., и однодневная ставка MosPrime, %



Источники: ЦБ РФ

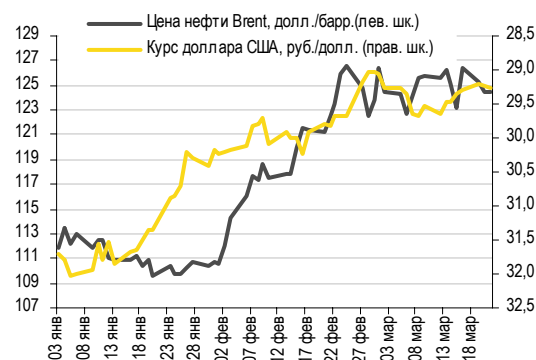
#### Объем операций РЕПО с ЦБ и однодневные ставки по РЕПО и на МБК



Источники: ЦБ РФ

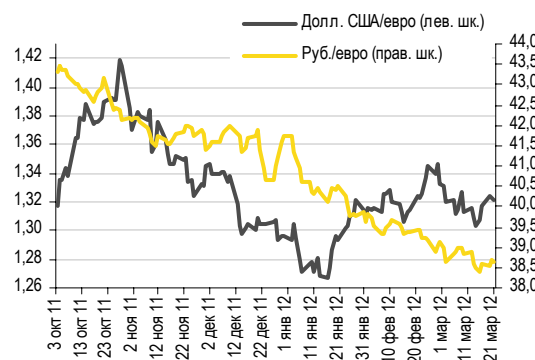
**Рубль стабилен.** Вчера изменения курса рубля оказались минимальными ввиду вялой динамики на валютных рынках. Поддержку рублю оказали внутренний спрос на рублевые средства и некоторый рост цен на нефть – в ходе сессии WTI прибавила 1,1%. На ММВБ рубль подешевел относительно доллара на три копейки до 29,27 руб./долл., тогда как по отношению к евро рубль укрепился на семь копеек до 38,64 руб./евро. Стоимость бивалютной корзины опустилась лишь на две копейки до 33,49 руб. Сегодня поддержка внешних факторов ослабла – цены на нефть идут вниз (Brent подешевела на 0,5%, а WTI – на 0,9%). Кроме того, спрос на рублевую ликвидность в промежутке между периодами налоговых платежей, скорее всего, снизится, что также не способствует укреплению рубля. Мы ожидаем, что сегодня российская валюта будет торговаться на уровне 29,25–29,35 руб./долл.

#### Курс руб./долл. и цена барреля нефти Brent, долл.



Источники: Bloomberg, ММВБ

#### Курс евро относительно доллара США и рубля



Источники: Bloomberg, ММВБ

Наталья Майорова, mayorovang@uralsib.ru

## НОВОСТИ ЭМИТЕНТОВ

### ММК (-/Ва3/ВВ+)

#### Компания размышляет, как профинансировать покупку железорудного актива

**ММК может привлечь 600 млн долл. или продать долю в ММК Metalurji.** Вчера исполнительный директор ММК Борис Дубровский сообщил, что компания ведет переговоры о привлечении кредитных средств на 600 млн долл. с целью профинансировать покупку австралийской Flinders Mines (стоимость – около 550 млн долл.). Также вчера вновь появилась информация о возможной продаже 49-процентной доли ММК в проекте ММК Metalurji. К настоящему моменту ММК получил предложения от трех турецких компаний. Напомним, что в сентябре 2011 г. российский сталепроизводитель завершил выкуп доли (50% минус одна акция) в этом проекте у семьи Атакаш, заплатив 475 млн долл. Логично предположить, что сумма, за которую компания согласится продать сопоставимый по величине пакет, должна быть не ниже, учитывая малый срок, прошедший с момента сделки. Таким образом, продажа неконтрольной доли в ММК Metalurji, насколько мы понимаем, позволит почти полностью профинансировать сделку по приобретению Flinders Mines и снимет необходимость в привлечении кредита.

**В 4 кв. 2011 г. возможно ощутимое снижение EBITDA.** Говоря о возможности привлечения нового долгового финансирования, Борис Дубровский сделал акцент на том, что компания не нарушит финансовых ковенантов, в случае если сделка состоится. Наложено на ММК ограничение по показателю Чистый долг/EBITDA составляет 3,5. Между тем Дубровский упомянул, что на конец 2011 г. показатель долговой нагрузки был «немного выше» трех. По всей видимости, в данном случае он говорил о показателе Общий долг/EBITDA, но и это хуже наших прогнозов и, скорее всего, означает, что в 4 кв. 2011 г. компания продемонстрирует низкий показатель EBITDA. При этом величина долга в 4 кв. 2011 г., на наш взгляд, не должна была сильно измениться. К слову, компания сделала поправку к инвестпрограмме на 2012 г., снизив ее объем до 700 млн долл., что немного ниже предыдущего прогноза и, вероятно, указывает озабоченность менеджмента по поводу возрастающей долговой нагрузки.

**Продажа доли в Fortescue могла бы помочь компании решить поставленные задачи.** Важный нюанс – на балансе ММК находится 5-процентный пакет акций Fortescue, рыночная оценка которого приближается к 1 млрд долл. Для нас неочевидно нежелание компании расстаться с этой инвестицией, чтобы профинансировать сделку по приобретению Flinders Mines и справиться с растущей долговой нагрузкой. Так что мы считаем вероятность продажи доли в Fortescue в обозримом будущем выше среднего.

**Облигации непривлекательны.** В настоящий момент облигации компании торгуются со средним спредом к ОФЗ в размере 170 б.п., что выше среднего значения до начала активных распродаж на рынке во второй половине 2011 г. По нашему мнению, текущий уровень оценки выглядит вполне обоснованным, принимая во внимание ухудшение кредитных метрик ММК за последний год.

*Андрей Кулаков, CFA, FRM, kulakovan@uralsib.ru*

### РЖД (ВВВ/Ваа1/ВВВ)

#### Предложение для инвесторов, делающих ставку на рубль

**Компания проводит роуд-шоу евробондов.** Сегодня РЖД завершает роуд-шоу для иностранных инвесторов в рамках размещения еврооблигаций. Согласно предварительной информации, семилетние евробонды индикативного объема, номинированные в рублях, могут быть размещены компанией до конца текущей недели. Другие параметры предстоящей сделки пока не раскрываются, но в конце февраля на встрече с инвесторами компания сообщила, что в апреле планирует разместить еврооблигации на сумму, эквивалентную 1 млрд долл., а валюта займа будет определена по результатам роуд-шоу. По всей видимости, РЖД удалось найти достаточное число инвесторов с положительным взглядом на перспективы рубля, поскольку текущие уровни ставок на локальном и внешнем рынках, наоборот, явно свидетельствуют в пользу покупки долларовых бондов. По этой же причине мы предполагаем, что предложение РЖД вряд ли будет представлять интерес для локальных участников рынка.

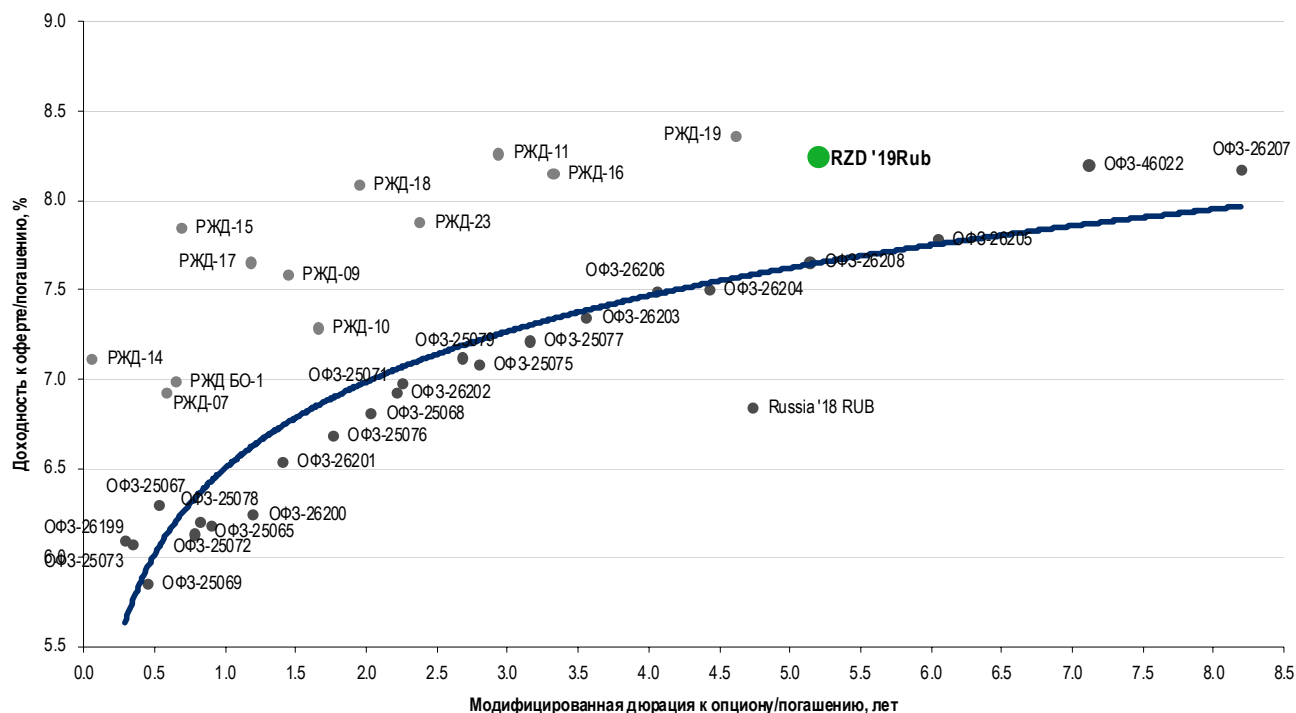
**Доходность может составить 8,1–8,2%.** При оценке вероятной доходности рублевого евробонда мы ориентируемся на спред к рублевым свопам, с которым торгуется рублевый евробонд RSHB '16 (около 70 б.п.). С учетом того, что а) текущая доходность семилетних рублевых свопов составляет 7,5%, б) корпоративные выпуски всегда торгуются с

некоторым дисконтом к банковским выпускам с аналогичными кредитными рейтингами, и в) более длинная дюрация нового выпуска РЖД по сравнению с RSHB '16 предполагает небольшую премию, мы полагаем, что доходность по новому выпуску составит порядка 8,1–8,2%. Мы считаем данный уровень вполне адекватным для участников рынка с валютным фондированием, что же касается локальных участников, то при доходности семилетней ОФЗ-26208 на уровне 7,65%, и учитывая, что облигации РЖД торгуются с премией к кривой ОФЗ порядка 90 б.п., приемлемым представляется уровень не ниже 8,55%. Таким образом, потенциальная доходность размещаемого выпуска, скорее всего, будет непривлекательной для российских инвесторов, не обладающих возможностью привлекать валютное фондирование.

**За рублевым выпуском может последовать второй транш в иностранной валюте.** Относительно второго транша вчера поступали противоречивые новости. Сначала появилась информация, что помимо рублевого евробонда компания может выпустить номинированные в евро ноты, доходность которых, по нашей оценке, могла бы составить порядка 5% на семь лет (если принимать за ориентир спред номинированного в евро GAZPRU '18 к среднерыночным свопам). Затем, уже после поступления новостей о скором размещении суверенных облигаций (в долларах сроком десять и двадцать лет), информагентства сообщили, что второй транш евробондов РЖД может быть номинирован в долларах и будет размещаться на срок более семи лет. В этом случае более вероятным нам представляется вариант, при котором компания выпустит десятилетние бонды с премией порядка 90–100 б.п. к суверенному выпуску, а их размещение состоится сразу после размещения суверенного выпуска соответствующей дюрации.

### Предложение для иностранных инвесторов с позитивным взглядом на рубль

Рублевые облигации РЖД по состоянию на 21 марта 2012 г.



Источники: ММВБ, Bloomberg, оценка УРАЛСИБа

Надежда Мырсикова, myrsikovanv@uralsib.ru

## КАЛЕНДАРЬ ПРЕДСТОЯЩИХ СОБЫТИЙ

### Долговой рынок

22 марта	Погашение Артуг-02 (0,5 млрд руб.).
23 марта	Погашение Магнит Финанс-2 (5 млрд руб.).
26 марта	Размещение Абсолют Банк-БО-02 (5 млрд руб.). Досрочное погашение ММК БО-03 (5 млрд руб.). Погашение НКНХ-04 (1,5 млрд руб.).
27 марта	Размещение Банк Русский стандарт-БО-02 (5 млрд руб.). Погашение Севкабель-Финанс-03 (1,5 млрд руб.).
28 марта	Оферта Банк Санкт-Петербург БО-02 (5 млрд руб.). Погашение АгроСоюз-2 (1,5 млрд руб.).
29 марта	Погашение Русские масла-02 (1 млрд руб.). Погашение Тюменьэнерго-02 (2,7 млрд руб.).
30 марта	Оферта Еврофинансы-Недвижимость-03 (1,5 млрд руб.). Оферта Ай-ТЕКО-02 (0,63 млрд руб.).
4 апреля	Погашение КБ Ренессанс Капитал-02 (3 млрд руб.).
5 апреля	Погашение ЕЭСК-02 (1 млрд руб.).
11 апреля	Оферта Банк Зенит БО-01 (5 млрд руб.).
12 апреля	Оферта РЖД-14 (15 млрд руб.). Погашение Мосмарт-Финанс-01 (2 млрд руб.).
13 апреля	Оферта СБ Банк-04 (1,5 млрд руб.). Погашение Банк Русский стандарт-08 (5 млрд руб.).

### Денежный рынок

26 марта	Выплата НДС и акцизов
28 марта	Выплата налога на прибыль
28 марта	Банки должны вернуть Минфину 8 млрд руб.

## КАЛЕНДАРЬ ОФЕРТ

Дата oferty	Выпуск	Объем выпуска, млн руб.	Цена oferty, %	Ставка предыдущего купона, %	Новая ставка купона, %	Дата следующей oferty / погашения
28.03.12	Банк Санкт-Петербург БО-02	5 000	100	7,5	9,0	23 сентября 2013
30.03.12	Еврофинансы-Недвижимость 03	1 500	100	3,0	3,0	29 июня 2012
	Ай-ТЕКО-02	630	100	12,5	12,5	-
11.04.12	Банк Зенит БО-01	5 000	100	7,1	-	-
12.04.12	РЖД-14	15 000	100	9,98	-	7 апреля 2015
13.04.12	СБ Банк-04	1 500	100	10,0	-	-

## Рынок рублевых облигаций

Выпуск	Объем, млн	Купон, %	Дата			Месяцев до		Цена	Изм.	Торговый объем, шт	Котировки		Доходность, %			Дюр, лет	Рейтинг F/M/S	Сектор
			купона	оферты	погаш	офрт	погаш				покупка	продажа	офрт	погаш	текущ			
<b>КОРПОРАТИВНЫЕ РУБЛЕВЫЕ ОБЛИГАЦИИ</b>																		
7Контин-2	7 000 R	8.50	14.06.12		14.06.12		2.8				94.75						Потреб. усл.	
Uranium-1	16 500 R	9.75	06.06.12	05.12.16	24.11.21	56.5	116.2				99.30	100.30					МГД	
Абсолют-5	1 800 R	8.00	01.08.12	30.07.14	27.07.16	28.3	52.2										BB+/Ba3/отзван/B2/	
Авангард-3	1 500 R	8.00	11.05.12	18.05.12	10.05.13	1.9	13.6					100.10					Финансы	
АвтоВАЗ-4	5 000 R	0.10	22.05.12	24.05.12	20.05.14	2.1	26.0										B-/	
Автодор-1	3 000 R	9.75	04.12.12		29.11.16		56.4				100.55	100.75					Машиностр. и пр.	
АгроСоюз-2	1 500 R	17.00	28.03.12		28.03.12		0.2										Строительство	
АИЖК 2011 1-1	2 258 R	9.00	15.05.12		15.02.44		383.1										Сельск. хоз.	
АИЖК 2011 1-2	1 129 R	3.00	15.05.12		15.02.44		383.1										Финансы	
АИЖК 2011 2-1	7 457 R	8.25	15.06.12		15.09.43		378.1										Финансы	
АИЖК 2011 2-2	7 457 R	6.00	15.06.12		15.09.43		378.1										/Ваа3/	
АИЖК-05	1 320 R	7.35	15.04.12		15.10.12	6.8		100.20		23 250	99.60	100.22		7.17	7.24	0.52	/Ваа1/BBB	
АИЖК-06	2 000 R	7.40	15.04.12		15.07.14	27.8					98.26						/Ваа1/BBB	
АИЖК-07	4 000 R	7.68	15.04.12		15.07.16	51.8					99.25	99.50					/Ваа1/BBB	
АИЖК-08	5 000 R	7.63	15.06.12	25.03.14	15.06.18	24.1	74.9				99.50	99.96					/Ваа1/BBB	
АИЖК-09	5 000 R	7.49	15.05.12	15.02.15 C	15.02.17	34.9	58.9	99.00		40	98.85		8.15	7.51	2.19		/Ваа1/BBB	
АИЖК-10	6 000 R	8.05	15.05.12		15.11.18	79.9					98.70	99.25					/Ваа1/BBB	
АИЖК-11	10 000 R	8.20	15.06.12		15.09.20	101.9					97.00	100.50					/Ваа1/BBB	
АИЖК-12	7 000 R	10.75	15.06.12		15.12.13	20.8		103.90	(0.46)	2 500	103.52	104.40			10.07		/Ваа1/BBB	
АИЖК-13	7 000 R	10.75	15.04.12		15.04.18	72.9					111.05	112.02					/Ваа1/BBB	
АИЖК-14	7 000 R	10.75	15.05.12		15.05.23	133.9					114.20	115.15					/Ваа1/BBB	
АИЖК-15	7 000 R	10.50	15.09.12		15.09.28	198.0	115.60			4 000	115.50	116.25			9.07		/Ваа1/BBB	
АИЖК-16	10 000 R	8.25	15.06.12		15.09.21	113.9	99.59			463	97.51	99.49	8.59	8.27	4.93		/Ваа1/BBB	
АИЖК-17	8 000 R	9.05	15.04.12		15.04.22	120.9					102.30	105.00					/Ваа1/BBB	
АИЖК-18	7 000 R	8.00	15.04.12	18.04.16	15.07.23	49.0	135.9					99.50					/Ваа1/BBB	
АИЖК-19	6 000 R	7.70	15.05.12	19.05.15	15.11.25	37.9	164.0				96.00						/Ваа1/BBB	
АИЖК-20	5 000 R	8.60	15.06.12		15.12.27	188.9					98.50	101.10					/Ваа1/BBB	
АИЖК-23	14 000 R	7.94	15.06.12	19.06.12	15.12.29	3.0	213.0										/Ваа1/BBB	
АиФ-2	1 000 R	12.75	22.06.12		21.12.12	9.0		100.70	0.01		100.61	100.70		12.03	12.28	0.65	Медиа	
АкБарс-5	5 000 R	8.25	17.04.12	24.04.12	15.10.13	1.1	18.8	100.03		5	100.01	100.08	7.85		7.97	0.07	BB/B1/	
Акрон-2	3 500 R	8.20	22.03.12		19.09.13	18.0											B+/B1/	
Акрон-3	3 500 R	13.85	23.05.12	25.05.12	20.11.13	2.1	20.0				100.98	101.50					B+/B1/	
Акрон-4	3 750 R	7.95	29.05.12	29.05.14	18.05.21	26.3	110.0										B+/B1/	
Акрон-5	3 750 R	7.95	29.05.12	29.05.14	18.05.21	26.3	110.0										B+/B1/	
Алроса-20	3 000 R	8.95	27.03.12		23.06.15	39.1		102.23	0.02	54 746	101.99	102.30	8.42	8.58	2.59		BB-/Ba3/BB-	
Алроса-21	8 000 R	8.25	22.03.12	25.06.13	18.06.15	15.2	38.9										BB-/Ba3/BB-	
Алроса-22	8 000 R	8.25	27.03.12	28.06.13	23.06.15	15.3	39.1	100.75	0.10	1 406 456	100.65	100.85	7.84		8.04	1.10	BB-/Ba3/BB-	
Алроса-23	7 000 R	8.95	22.03.12		18.06.15	38.9											BB-/Ba3/BB-	
АльфаБанк-1	5 000 R	8.25	07.08.12	06.02.14	02.02.16	22.6	46.5				99.25	99.50					BB+/Ba1/BB	
АльфаБанк-2	5 000 R	9.25	08.06.12	11.06.13	02.12.16	14.7	56.4	100.79	(0.01)	12 635	100.80	100.83	8.71		8.95	1.06	BB+/Ba1/BB	
АльянсНК БО-1	5 000 R	9.25	07.08.12		04.02.14	22.5		100.32	0.47	266	99.75	100.20		9.26	9.12	1.60	B1/B+	
АльянсНК-3	5 000 R	9.75	31.07.12	01.08.13	21.07.20	16.4	100.1				100.00	101.00					B1/B+	
АльянсНК-4	5 000 R	8.85	12.06.12	09.06.16	01.06.21	50.7	110.4				95.25	100.00					B1/B+	
АльянсНК-6	7 000 R	8.85	15.06.12	15.06.16	04.06.21	50.9	110.5				95.25	97.49					B1/B+	
АмурМеталл-7	1 380 R	18.00	31.03.12		30.06.12	3.3											МГД	
АптЗбиб-2	400 R	18.00	05.06.12		05.06.12	2.5		101.52	0.05	11 337	101.45	101.54		10.91	17.60	0.19		
АтомЭнПром-6	10 000 R	7.50	15.08.12		15.08.14	28.8											//BBB-	
Аэрофлот БО-1	6 000 R	7.75	09.04.12		08.04.13	12.6		100.15	0.00	52 910	100.05	100.15		7.74	7.48	0.92	BB+//	
Аэрофлот БО-2	6 000 R	7.75	09.04.12		08.04.13	12.6					93.01	100.25					BB+//	
Аэроэкспресс-1	3 500 R	11.00	20.07.12		13.01.17	57.8					100.00						Транспорт	
БалтИнвБ-2	1 500 R	9.00	13.09.12	17.09.13	10.09.15	17.9	41.7										/B3/	
БанкМосквы-2	10 000 R	7.55	03.08.12		01.02.13	10.4					99.25	99.65					BBB-/Ba2/	
БанкСПб БО-1	5 000 R	8.25	10.04.12		09.04.13	12.6											отзван/Ba3/	
БанкСПб БО-2	5 000 R	7.50	26.03.12	27.03.12	23.09.13	0.2	18.1										отзван/Ba3/	
БанкСПб БО-4	3 000 R	8.50	14.06.12	17.12.12	12.12.13	8.9	20.7				99.00	100.45					отзван/Ba3/	
Башнефть БО-1	10 000 R	9.35	05.06.12	05.12.13	02.12.14	20.5	32.4	101.50	(0.10)	3 221	101.50	101.60	8.55		8.97	1.45	Нефть и газ	
Башнефть-1	15 000 R	12.50	19.06.12	22.12.12	13.12.16	9.1	56.8	103.31		14	100.51	103.40	7.95		11.74	0.66	Нефть и газ	
Башнефть-2	15 000 R	12.50	19.06.12	22.12.12	13.12.16	9.1	56.8	103.15	(0.19)	92	103.02	103.40	8.18		11.76	0.66	Нефть и газ	
Башнефть-3	20 000 R	12.50	19.06.12	22.12.12	13.12.16	9.1	56.8	103.30		780	103.12	103.36	7.97		11.74	0.66	Нефть и газ	
Башнефть-4	10 000 R	9.00	17.08.12	19.02.15	04.02.22	35.0	118.6										Нефть и газ	
Бинбанк БО-1	3 000 R	9.85	20.06.12	25.12.12	20.12.14	9.2	33.0										отзван/B2/B-	
Бинбанк-2	1 000 R	8.85	28.04.12		29.04.13	13.3											отзван/B2/B-	
БК Евразия-1	5 000 R	8.40	27.06.12	27.06.16	20.06.18	51.3	75.0				91.00	97.10					BB//	
БНП Париба-1	2 000 R	7.70	27.03.12		29.03.14	24.3											//BBB	
ВБД БО-1	3 000 R	7.35	13.04.12	17.10.12	11.10.13	6.9	18.7										/отзван/отзван	
ВБД БО-2	3 000 R	7.35	13.04.12	17.10.12	11.10.13	6.9	18.7										/отзван/отзван	
ВБД БО-3	3 000 R	7.35	13.04.12	17.10.12	11.10.13	6.9	18.7					99.70					/отзван/отзван	
ВБД БО-6	5 000 R	7.90	28.06.12		27.06.13	15.2											/отзван/отзван	
ВБД БО-7	5 000 R	7.90	28.06.12		27.06.13	15.2											/отзван/отзван	
ВБД БО-8	5 000 R	7.35	13.04.12	17.10.12	11.10.13	6.9	18.7										/отзван/отзван	
ВБД-3	5 000 R	7.45	29.08.12		27.02.13	11.3						100.30					/отзван/отзван	
ВИА АИЖК-1																		

## Рынок рублевых облигаций

Выпуск	Объем, млн	Купон, %	Дата			Месяцев до		Цена	Изм.	Торговый объем, шт	Котировки		Доходность, %			Дюр, лет	Рейтинг F/M/S	Сектор
			купона	оферты	погаш	офрт	погаш				покупка	продажа	офрт	погаш	текущ			
<b>КОРПОРАТИВНЫЕ РУБЛЕВЫЕ ОБЛИГАЦИИ</b>																		
ВТБ 24-ИИП	15 000 R	8.65	13.06.12		10.12.14		32.7				99.99	101.00					BBB/Baa1/отзван	Финансы
ВТБ 24-2	10 000 R	7.75	07.08.12		05.02.13		10.6				99.99	100.13					BBB/Baa1/отзван	Финансы
ВТБ 24-3	6 000 R	5.60	30.05.12	05.06.12	29.05.13	2.5	14.3				99.99						BBB/Baa1/отзван	Финансы
ВТБ 24-4	8 000 R	6.90	23.08.12	29.08.12	20.02.14	5.3	23.0	100.00	0.50	50	99.55	99.99	7.00		6.86	0.40	BBB/Baa1/отзван	Финансы
ВТБ БО-1	5 000 R	7.60	15.06.12		15.03.13		11.8				99.90	100.15					BBB/Baa1/BBB	Финансы
ВТБ БО-2	5 000 R	7.60	15.06.12		15.03.13		11.8				99.90	100.15					BBB/Baa1/BBB	Финансы
ВТБ БО-3	5 000 R	8.00	19.06.12	25.03.14	17.03.15	24.1	35.9	100.10	0.10	867 612	90.00	100.10	8.19		7.99	1.72	BBB/Baa1/BBB	Финансы
ВТБ БО-4	5 000 R	8.00	19.06.12	25.03.14	17.03.15	24.1	35.9	100.20	0.20	676 011	99.97	100.10	8.13		7.98	1.72	BBB/Baa1/BBB	Финансы
ВТБ БО-5	10 000 R	7.60	15.06.12		15.03.13		11.8	100.10		20	99.90	100.10		7.71	7.58	0.89	BBB/Baa1/BBB	Финансы
ВТБ БО-6	10 000 R	8.50	23.03.12	28.12.12	19.12.14	9.3	33.0										BBB/Baa1/BBB	Финансы
ВТБ БО-7	10 000 R	7.95	27.04.12	01.02.13	23.01.15	10.4	34.1	100.15	(0.05)	1 500	100.17	100.26	7.99		7.85	0.76	BBB/Baa1/BBB	Финансы
ВТБ Лизинг-1	3 692 R	7.10	10.05.12	14.05.12	06.11.14	1.8	31.6			238 972	99.90	99.99					BBB/BBB	Финансы
ВТБ Лизинг-2	5 385 R	6.45	10.04.12	10.01.13	07.07.15	9.7	39.6				98.80						BBB/BBB	Финансы
ВТБ Лизинг-3	3 462 R	6.90	12.06.12	11.09.13	07.06.16	17.7	50.6	98.85		400 000	98.20	99.50	8.14		6.97	1.09	BBB/BBB	Финансы
ВТБ Лизинг-4	3 462 R	6.65	12.06.12	13.03.13	07.06.16	11.7	50.6				98.75	99.00					BBB/BBB	Финансы
ВТБ Лизинг-7	3 846 R	8.15	06.06.12	04.06.14	30.11.16	26.5	56.4				99.90	100.50					BBB/BBB	Финансы
ВТБ Лизинг-8	4 231 R	7.80	08.05.12		01.08.17		64.4				99.90	100.14					BBB/BBB	Финансы
ВТБ Лизинг-9	4 231 R	7.00	09.05.12		02.08.17		64.4				98.70						BBB/BBB	Финансы
ВТБ-5	15 000 R	7.40	19.04.12		17.10.13		18.9	99.50	0.25	7 000	99.40	99.60		7.97	7.34	1.37	BBB/Baa1/BBB	Финансы
ВТБ-6	15 000 R	7.20	11.04.12	13.07.12	06.07.16	3.7	51.6	99.99	0.01	171 693	99.98	100.00	7.42		7.10	0.28	BBB/Baa1/BBB	Финансы
ВымпелКом-1	10 000 R	8.85	18.09.12	20.03.15	08.03.22	36.0	119.6										/Ba3/BB	Телеком
ВымпелКом-4	15 000 R	8.85	18.09.12	20.03.15	08.03.22	36.0	119.6										/Ba3/BB	Телеком
ВЭБ Лизинг-01	5 000 R	8.50	12.07.12	14.07.15	02.07.20	39.8	99.5					99.00					BBB/BBB	Финансы
ВЭБ Лизинг-03	5 000 R	7.50	13.04.12	16.04.14	02.04.21	24.9	108.5					99.00					BBB/BBB	Финансы
ВЭБ Лизинг-04	5 000 R	8.60	13.04.12	13.04.16	02.04.21	48.8	108.5				98.30	99.00					BBB/BBB	Финансы
ВЭБ Лизинг-05	5 000 R	8.60	13.04.12	13.04.16	02.04.21	48.8	108.5	97.75	(0.59)	1	97.80	98.33	9.49		8.47	3.08	BBB/BBB	Финансы
ВЭБ Лизинг-06	10 000 R	9.00	07.08.12		25.01.22		118.3	100.59	(0.03)	363 503	100.40	100.50		8.94	8.85	2.30	BBB/BBB	Финансы
ВЭБ Лизинг-08	5 000 R	8.80	01.05.12	31.10.14	19.10.21	31.4	115.0	100.68	(0.12)	44 500	98.95	101.00	8.68		8.46	2.12	BBB/BBB	Финансы
ВЭБ Лизинг-09	5 000 R	8.80	02.05.12	03.11.14	20.10.21	31.5	115.1				100.55	100.70					BBB/BBB	Финансы
ВЭБ-01В	500 \$	3.30	21.08.12	21.02.13	20.02.15	11.1	35.0										BBB/Baa1/BBB	Финансы
ВЭБ-06	10 000 R	7.90	24.04.12	21.10.17	13.10.20	67.1	102.8				96.40	96.75					BBB/Baa1/BBB	Финансы
ВЭБ-08	15 000 R	6.90	24.04.12	24.10.13	13.10.20	19.1	102.8	97.65		601 837	97.75	99.20	8.69		6.87	1.37	BBB/Baa1/BBB	Финансы
ВЭБ-09	15 000 R	7.90	29.03.12	25.03.16	18.03.21	48.2	108.0										BBB/Baa1/BBB	Финансы
ВЭБ-10	15 000 R	8.50	03.04.12	29.09.16	21.09.21	54.3	114.1					100.00					BBB/Baa1/BBB	Финансы
ВЭБ-21	15 000 R	8.40	11.09.12	12.03.15	17.02.32	35.7	239.1										BBB/Baa1/BBB	Финансы
ГазпрНефть БО-5	10 000 R	7.15	10.04.12		09.04.13		12.6			10 000	98.76	99.78					/Ba3/BBB-	Нефть и газ
ГазпрНефть БО-6	10 000 R	7.15	10.04.12		09.04.13		12.6				99.67	99.79					/Ba3/BBB-	Нефть и газ
ГазпрНефть-03	8 000 R	14.75	17.07.12	23.07.12	12.07.16	4.1	51.7	102.46	(0.08)	115 272	102.36	102.43	6.96		14.04	0.30	/Ba3/BBB-	Нефть и газ
ГазпрНефть-04	10 000 R	8.20	17.04.12	16.04.18	09.04.19	72.9	84.7	99.30	(0.61)	138	98.48	99.30	8.52		7.98	4.35	/Ba3/BBB-	Нефть и газ
ГазпрНефть-08	10 000 R	8.50	07.08.12		02.02.16		46.5	100.90		12 099	99.50	103.00		8.39	8.34	3.09	/Ba3/BBB-	Нефть и газ
ГазпрНефть-09	10 000 R	8.50	07.08.12	08.02.16	26.01.21	46.7	106.3	100.77	0.32	31	100.45	103.00	8.43		8.35	3.09	/Ba3/BBB-	Нефть и газ
ГазпрНефть-10	10 000 R	8.90	07.08.12	05.02.18	26.01.21	70.6	106.3			50 000	102.00	102.40					/Ba3/BBB-	Нефть и газ
ГазпрНефть-11	10 000 R	8.25	07.08.12	09.02.15	25.01.22	34.7	118.3	100.77	(0.08)	110 101	100.75	100.85	8.10		8.11	2.40	/Ba3/BBB-	Нефть и газ
Газпром-09	5 000 R	7.23	15.08.12		12.02.14		22.8	98.81		2	98.81	99.95		8.07	7.27	1.66	BBB/Baa1/BBB	Нефть и газ
Газпром-11	5 000 R	13.75	26.06.12		24.06.14		27.1	113.11		137 490	113.10	113.50		7.47	11.82	1.84	BBB/Baa1/BBB	Нефть и газ
Газпром-13	10 000 R	13.12	26.06.12		26.06.12		3.2	101.58	(0.03)	5 209	101.57	101.70		7.03	12.54	0.25	BBB/Baa1/BBB	Нефть и газ
ГазпромК-3	15 000 R	7.50	10.05.12	14.11.12	06.11.14	7.8	31.6	100.26	0.02	557 106	100.24	100.29	7.18		7.28	0.58	BBB/Baa1/BBB	Нефть и газ
ГЭС-1	1 500 R	8.00	20.06.12		20.06.12		3.0				91.10	100.00					Электроэнерг.	Электроэнерг.
ГЭС-2	1 500 R	12.00	24.04.12		23.04.13		13.1				100.50	102.00					Электроэнерг.	Электроэнерг.
Гидромашс-2	3 000 R	10.75	17.08.12		13.02.15		34.8				101.30	101.74					Машиностр. и пр.	Машиностр. и пр.
ГлавнаяДорога-3	8 000 R	11.30	19.11.12		30.10.28		199.5				87.01	102.00					Строительство	Строительство
Глобэк БО-1	5 000 R	8.30	16.08.12		16.02.13		10.9				98.50	99.52					BB/BB	Финансы
Глобэк БО-2	5 000 R	9.90	22.07.12		22.07.13		16.0	101.70		964		101.69		8.69	9.58	1.17	BB/BB	Финансы
Глобэк БО-3	3 000 R	8.10	08.06.12	13.06.12	08.12.13	2.8	20.6	100.05		15 000		100.06	7.92		7.91	0.20	BB/BB	Финансы
Глобэк БО-4	3 000 R	6.95	01.08.12	03.08.12	01.08.14	4.4	28.4										BB/BB	Финансы
Глобэк БО-5	2 000 R	8.10	08.06.12	13.06.12	08.12.13	2.8	20.6				85.10	100.06					BB/BB	Финансы
Глобэк БО-6	2 000 R	6.95	01.08.12	03.08.12	01.08.14	4.4	28.4										BB/BB	Финансы
ГПБ БО-1	10 000 R	7.75	08.06.12		08.12.13		20.6				99.11	99.75					/Ba3/BB+	Финансы
ГПБ БО-2	10 000 R	6.75	18.07.12	23.07.13	18.07.14	16.1	27.9				98.00	98.45					/Ba3/BB+	Финансы
ГПБ БО-3	10 000 R	8.50	01.08.12	05.02.14	01.02.15	22.6	34.4	100.10	0.05	3 600	100.00	100.10	8.61		8.40	1.61	/Ba3/BB+	Финансы
ГПБ БО-4	10 000 R	8.50	20.06.12	24.12.12	20.12.14	9.1	33.0	100.50	(0.05)	8 510	100.50	100.55	7.92		8.28	0.68	/Ba3/BB+	Финансы
ГПБ Ипотека	879 R	8.00	29.03.12		29.12.36		297.5				99.70	100.00						Финансы
ГПБ Ипотека2-1	4 348 R	7.50	25.03.12		25.06.41		351.4											

## Рынок рублевых облигаций

Выпуск	Объем, млн	Купон, %	Дата			Месяцев до		Цена	Изм.	Торговый объем, шт	Котировки		Доходность, %			Дюр, лет	Рейтинг F/M/S	Сектор
			купона	оферты	погаш	офрт	погаш				покупка	продажа	офрт	погаш	текуц			
<b>КОРПОРАТИВНЫЕ РУБЛЕВЫЕ ОБЛИГАЦИИ</b>																		
ЕБРР-5	5 000 R	7.06	11.04.12		09.04.14		24.6				100.05	101.00				/A3/	Финансы	
ЕБРР-6	3 500 R	0.01	29.09.12		28.09.18		78.3									/A3/	Финансы	
ЕБРР-7	3 500 R	0.01	29.09.12		28.09.18		78.3									/A3/	Финансы	
ЕБРР-9	1 000 R	0.50	16.06.12		15.06.16		50.9									/A3/	Финансы	
ЕвразХолдинг-1	10 000 R	9.25	23.03.12	26.03.13	13.03.20	12.2	95.8									BB-/B1/B+	МГД	
ЕвразХолдинг-2	10 000 R	9.95	30.04.12	28.10.15	19.10.20	43.3	103.0	101.90	(0.10)	24 200	101.75	101.90	9.53	9.41	2.74	BB-/B1/B+	МГД	
ЕвразХолдинг-3	5 000 R	9.25	23.03.12	26.03.13	13.03.20	12.2	95.8									BB-/B1/B+	МГД	
ЕвразХолдинг-4	5 000 R	9.95	30.04.12	28.10.15	19.10.20	43.3	103.0				98.02	102.00				BB-/B1/B+	МГД	
ЕвразХолдинг-5	5 000 R	8.40	07.06.12	03.06.16	27.05.21	50.5	110.3				96.50	98.09				BB-/B1/B+	МГД	
ЕвразХолдинг-7	15 000 R	8.40	05.06.12	01.06.16	25.05.21	50.4	110.2				96.26	97.47				BB-/B1/B+	МГД	
ЕвроХим-2	5 000 R	8.90	03.07.12	03.07.15	26.06.18	39.4	75.2	99.32		13 505	99.30	100.27	9.35	8.79	2.62	BB/BB	Хим. пром.	
ЕвроХим-3	5 000 R	8.25	23.05.12	23.11.15	14.11.18	44.1	79.9	98.95		138 000	98.70	99.10	8.77	8.12	2.90	BB/BB	Хим. пром.	
ЕЗСК-2	1 000 R	8.74	05.04.12		05.04.12		0.5				99.20						Электроэнерг.	
Желдорип-2	2 500 R	12.00	19.04.12		19.04.12		1.0				99.41	100.70					Финансы	
Желдорип-3	2 000 R	13.00	19.09.12		19.09.12		6.0										Финансы	
Запсиб БО-1	2 000 R	9.75	22.06.12	27.12.12	20.06.14	9.2	27.0				99.00	99.95				/B	Финансы	
Заречная-01	3 000 R	10.80	29.06.12	12.01.15	21.12.18	33.8	81.1										МГД	
Зенит БО-1	5 000 R	7.10	07.04.12	11.04.12	07.04.13	0.7	12.6	99.97	0.00	410	99.97	100.00	7.78	6.88	0.04	V+/Ba3/	Финансы	
Зенит БО-2	5 000 R	7.75	22.03.12	26.09.12	22.09.13	6.2	18.1									V+/Ba3/	Финансы	
Зенит БО-3	3 000 R	8.75	15.05.12	19.11.12	15.11.14	8.0	31.9				100.37	100.43				V+/Ba3/	Финансы	
Зенит БО-4	3 000 R	8.90	07.08.12	11.02.13	07.02.15	10.8	34.6				100.31	100.37				V+/Ba3/	Финансы	
Зенит БО-5	3 000 R	8.90	14.08.12	18.02.13	14.02.15	11.0	34.8				100.31	100.37				V+/Ba3/	Финансы	
Зенит БО-6	5 000 R	7.25	26.05.12	28.11.12	26.05.14	8.3	26.2	99.50	0.00	7 714	99.50	100.00	8.15	7.12	0.62	V+/Ba3/	Финансы	
Зенит-5	5 000 R	7.50	05.06.12	07.06.12	04.06.13	2.6	14.5	99.93	0.05	14 900	99.88	99.93	7.91	7.35	0.19	V+/Ba3/	Финансы	
Зенит-6	3 000 R	8.00	03.07.12	05.07.12	01.07.14	3.5	27.4	100.01	0.01	60 568	99.95	100.01	8.05	7.86	0.26	V+/Ba3/	Финансы	
ЗолСелигд-3	1 500 R	16.50	31.05.12	06.06.12	29.05.14	2.5	26.3				101.01						МГД	
ЗСД-1	5 000 R	8.75	05.06.12	29.04.16	13.05.31	49.3	229.9				99.35	99.65					Строительство	
ЗСД-2	5 000 R	8.75	05.06.12	29.04.16	13.05.31	49.3	229.9				99.20	100.10					Строительство	
ЗСД-3	5 000 R	9.15	31.08.12	28.02.17	06.02.32	59.3	238.7	100.03		748 330	100.05	100.30	9.35	9.10	3.71		Строительство	
ЗСД-4	5 000 R	9.15	31.08.12	28.02.17	06.02.32	59.3	238.7	100.00		575 000	100.05	100.30	9.36	9.11	3.71		Строительство	
ЗСД-5	5 000 R	9.15	31.08.12	28.02.17	06.02.32	59.3	238.7	100.00		575 010	100.05	100.30	9.36	9.11	3.71		Строительство	
ИАВ1-1	2 932 R	8.95	10.05.12		10.08.44		388.9										Финансы	
ИАВ1-2	1 140 R				10.08.44		388.9										Финансы	
ИАРТ-1	1 000 R	8.50	31.07.12		04.08.13		16.5				1.00						Финансы	
ИКС-1	9 000 R	7.95	03.07.12		01.07.14		27.4				96.26	99.00				/B+	Потреб. усл.	
ИКС-4	8 000 R	7.75	07.06.12	06.06.14	02.06.16	26.5	50.4	97.78	(0.05)	81 001	97.60	97.95	9.07	7.75	1.86	/B+	Потреб. усл.	
ИнвТоргБ БО-1	2 000 R	9.60	25.05.12	01.06.12	25.11.13	2.4	20.2				99.75	100.24				/B2/	Финансы	
ИнвТоргБ-4	1 500 R	9.00	08.04.12		08.10.12		6.6									/B2/	Финансы	
ИнгБанк-1	5 000 R	7.73	16.04.12		23.07.14		28.1				97.01	99.65				/Baa1/	Финансы	
ИнгБанк-2	5 000 R	8.25	12.05.12		18.11.14		32.0									/Baa1/	Финансы	
Интурист-2	2 000 R	14.00	22.05.12	25.05.12	21.05.13	2.1	14.0	100.41	0.06	906	100.30	100.40	11.55	13.33	0.15		Потреб. усл.	
Иркут БО-1	5 000 R	9.25	11.09.12		10.09.13		17.7				87.00	102.20				/Ba2/	Машиностр. и пр.	
ИркЭнерго БО-1	3 000 R	7.60	10.04.12		08.04.14		24.6				92.00	100.10				/отзван/отзван	Электроэнерг.	
ИркЭнерго-1	5 000 R	15.50	31.05.12		28.11.13		20.3									/отзван/отзван	Электроэнерг.	
ИтераФ-1	5 000 R	8.50	22.05.12		20.11.12		8.0				98.01	99.66					Нефть и газ	
Камаз БО-1	2 000 R	9.00	18.06.12	19.12.12	16.12.13	9.0	20.9	100.00		319	99.99	100.16	9.17	8.80	0.66		Машиностр. и пр.	
Камаз БО-2	3 000 R	8.60	07.08.12		04.02.14		22.5				97.01	99.20					Машиностр. и пр.	
Карусель-1	3 000 R	12.00	13.09.12		12.09.13		17.8									/B+	Потреб. усл.	
КаспЭнергия-1	1 000 R	12.50	24.04.12	27.04.12	23.10.12	1.2	7.1	99.97		4	99.70	100.15	12.91	11.90	0.08		Нефть и газ	
КВАДРА-1	5 000 R	8.00	31.05.12		31.05.12		2.3										Электроэнерг.	
КЕДР БО-1	1 500 R	9.25	28.06.12	09.01.13	28.06.14	9.7	27.3	98.82	(0.08)	9 677	96.96	98.50	11.13	9.16	0.68	/B2/	Финансы	
КИТ ФинансКан-2	4 000 R	11.00	12.06.12		10.06.14		26.7									/отзван/отзван	Финансы	
Кокс БО-2	5 000 R	8.70	30.05.12		28.05.14		26.2	96.52		70	96.10	96.65	10.79	8.77	1.79	/B2/B	МГД	
Комос БО-1	1 500 R	11.00	19.07.12		17.07.14		27.9				90.02	98.30					Сельск. хоз.	
Копейка БО-1	3 000 R	9.50	24.04.12	30.07.12	23.07.13	4.3	16.1	100.36		30 914	100.35	100.45	8.67	9.33	0.31	/B+	Потреб. усл.	
Копейка БО-2	3 000 R	9.00	03.04.12		01.10.13		18.4	100.30	0.00	2 515	100.30	100.55		9.08	8.80	1.30	/B+	Потреб. усл.
КрайИнвБ БО-1	1 500 R	9.25	19.04.12	23.10.12	19.04.14	7.1	25.0				99.20	99.50				V+/B+	Финансы	
КредЕврБ БО-1	5 000 R	8.10	27.04.12		27.04.14		25.2				94.00	97.60				BB-/Ba3/	Финансы	
КредЕврБ БО-2	5 000 R	10.00	10.08.12	12.02.14	10.02.15	22.8	34.7	99.98	0.06	103 000	99.92	101.01	10.25	9.89	1.59	BB-/Ba3/	Финансы	
КредЕврБ-6	4 000 R	8.30	21.08.12	22.08.12	18.02.14	5.1	23.0				99.90	100.09				BB-/Ba3/	Финансы	
КузбассЭнерго-1	10 000 R	8.05	25.06.12	25.06.14	14.06.21	27.2	110.9				95.25	96.40					Электроэнерг.	
КузбассЭнерго-2	5 000 R	8.70	26.04.12	26.04.16	15.04.21	49.2	108.9	94.40	0.35	1 600	94.00	95.00	10.68	8.89	3.06		Электроэнерг.	
Куйбисшевазот-4	2 000 R	8.60	12.04.12	21.04.14	07.04.16	25.0	48.6				97.50	98.19					Хим. пром.	
ЛенСпецСМУ БО-2	1 500 R	14.50	24.05.12		23.05.13		14.1	103.50		219	103.50	104.00		9.83	13.87	0.64	/B	Строительство
ЛенСпецСМУ-1	800 R	16.00	10.06.12		07.12.12		8.6				103.21	103.43				/B	Строительство	
ЛенЭнерго-3	3 000 R	8.02	18.04.12		18.04.12		0.9				100.08	100.20				/Ba2/	Электроэнерг.	
ЛОКО Банк БО-1	2 500 R	9.80	09.08.12		06.02.14		22.6	100.09	(0.39)	56 000	100.30	100.35		9.69		V+/B2/	Финансы	
ЛОКО Банк-5	2 500 R	8.10	26.07.12	02.08.12	23.07.15	4.4	40.1	99.93	0.00	23 535	99.85	99.94	8.43	8.01	0.32	V+/B2/</		

## Рынок рублевых облигаций

Выпуск	Объем, млн	Купон, %	Дата			Месяцев до		Цена	Изм.	Торговый объем, шт	Котировки		Доходность, %			Дюр, лет	Рейтинг F/M/S	Сектор
			кулона	оферты	погаш	офрт	погаш				покупка	продажа	офрт	погаш	текуц			
<b>КОРПОРАТИВНЫЕ РУБЛЕВЫЕ ОБЛИГАЦИИ</b>																		
Магнит БО-2	1 000 R	8.25	10.09.12		09.09.13	17.7					99.18						Потреб. усл.	
Магнит БО-3	1 500 R	8.25	10.09.12		09.09.13	17.7					99.10	100.20					Потреб. усл.	
Магнит БО-4	2 000 R	8.25	10.09.12		09.09.13	17.7	99.70	0.00	420		99.25	99.90	8.65	8.26	1.30		Потреб. усл.	
Магнит БО-5	5 000 R	8.00	31.08.12		28.02.14	23.3					98.25	99.00					Потреб. усл.	
Магнит БО-6	5 000 R	7.75	24.04.12		22.04.14	25.1					98.30	98.50					Потреб. усл.	
Магнит-2	5 000 R	8.20	23.03.12		23.03.12	0.1											Потреб. усл.	
Макромир-1	1 000 R		28.08.12		26.02.13	11.2											Строительство	
МБРР-2	3 000 R	7.00	29.03.12		28.03.13	12.2											V+/B1/	
МБРР-3	3 000 R	8.25	24.04.12		23.04.13	13.1					85.10	100.05					V+/B1/	
МБРР-4	5 000 R	9.50	30.08.12		27.02.14	23.3					99.50	99.90					V+/B1/	
МБРР-5	5 000 R	9.50	14.06.12	17.12.12	12.06.14	8.9	26.7				100.04	100.99					V+/B1/	
МДМ Банк БО-1	5 000 R	12.75	31.05.12		29.11.12	8.3					102.25	103.49					BB/Ba2/BB-	
МДМ Банк БО-2	5 000 R	8.15	23.03.12		21.03.14	24.0											BB/Ba2/BB-	
МДМ Банк БО-4	5 000 R	9.50	16.06.12	20.12.12	16.12.14	9.0	32.9	100.70	0.10	20 060	100.55	100.85	8.65	9.21	0.66		BB/Ba2/BB-	
МДМ Банк-7	5 000 R	11.75	19.07.12		19.07.12	3.9	101.21	(0.02)	2 000		101.00	101.27		8.03	11.39	0.30	BB/Ba2/BB-	
МДМ Банк-8	10 000 R	9.00	12.04.12	09.07.13	09.04.15	15.6	36.6	100.25		47 309	100.20	100.35	9.00	9.10	8.64	1.11	BB/Ba2/BB-	
Медведь-2	1 000 R	12.50	28.05.12	03.09.12	22.08.16	5.5	53.1										Финансы	
МеталКомБ БО-1	1 500 R	8.70	02.08.12	02.02.13	02.08.14	10.5	28.4										/B3/	
МеталКомБ-1	900 R	9.40	29.05.12		26.11.13	20.2					85.00	100.00					/B3/	
Металлоинв-01	5 000 R	9.00	17.09.12	19.03.15	07.03.22	35.9	119.6										BB-/Ba3/	
Металлоинв-05	10 000 R	9.00	17.09.12	19.03.15	07.03.22	35.9	119.6										BB-/Ba3/	
МеталлСервис-1	1 500 R	9.00	23.05.12		23.05.12	2.1					85.50	100.50					Потреб. усл.	
Мечел БО-1	5 000 R	8.10	11.05.12		09.11.12	7.7					99.56	99.69					/B1/	
Мечел БО-2	5 000 R	9.75	11.09.12		12.03.13	11.7	100.45	0.20	53 921		100.30	100.70	9.47	9.69	0.87		/B1/	
Мечел БО-3	5 000 R	9.75	25.04.12		24.04.13	13.1					100.25	101.20					/B1/	
Мечел БО-4	5 000 R	10.25	14.08.12	11.02.14	10.02.15	22.8	34.7	100.35	0.05	1 000	100.00	100.35	10.28	10.11	1.59		/B1/	
Мечел-02	5 000 R	7.40	13.06.12		12.06.13	14.7	98.26		31 503		98.00	98.10	9.11	7.38	1.08		/B1/	
Мечел-04	5 000 R	19.00	26.04.12	30.07.12	21.07.16	4.3	52.0	103.78	0.13	303	103.60	103.77	8.08		17.82	0.31	/B1/	
Мечел-05	5 000 R	12.50	17.04.12	19.10.12	09.10.18	7.0	78.7				101.35	102.35					/B1/	
Мечел-13	5 000 R	10.00	04.09.12	03.09.15	25.08.20	41.5	101.2				93.02	99.02					/B1/	
Мечел-14	5 000 R	10.00	04.09.12	03.09.15	25.08.20	41.5	101.2	98.50	(0.71)	130 000	94.97	100.00	10.80	10.11	2.69		/B1/	
Мечел-15	5 000 R	8.25	21.08.12	20.02.14	09.02.21	23.0	106.8				96.00	99.25					/B1/	
Мечел-16	5 000 R	8.25	21.08.12	20.02.14	09.02.21	23.0	106.8				95.61	97.60					/B1/	
Мечел-17	5 000 R	8.40	07.06.12	06.06.16	27.05.21	50.6	110.3	94.50		1 556	93.02	94.00	10.28	8.67	3.19		/B1/	
Мечел-18	5 000 R	8.40	07.06.12	06.06.16	27.05.21	50.6	110.3				93.01	94.90					/B1/	
Мечел-19	5 000 R	8.40	12.06.12	09.06.16	01.06.21	50.7	110.4				89.05	95.00					/B1/	
МИА-1	220 R	10.00	24.03.12		20.09.12	6.0											/Ba2/	
МИА-4	2 000 R	7.35	05.04.12	18.10.12	01.10.15	6.9	42.4										/Ba2/	
МИА-5	2 000 R	7.90	19.04.12	25.07.13	17.07.14	16.1	27.9	99.00		15 530	98.00	99.10	8.99	7.87	1.15		/Ba2/	
Микоян-2	2 000 R	11.30	09.08.12		07.02.13	10.6	100.38			4	100.00	101.50		11.10	11.12	0.77		
Миракс-4	1 404 R	17.00	17.06.12		17.09.12	5.9					11.52	46.89					отзван/отзван/	
Мираторг БО-1	3 000 R	8.75	31.07.12	17.07.14	29.07.14	27.9	28.3										Потреб. тов.	
Мираторг-1	2 500 R	6.00	02.08.12		02.08.12	4.4					98.08	99.70					Потреб. тов.	
МирСтрТехн-1	1 000 R	3.00	25.03.13		25.06.19	87.2											Строительство	
МКБ БО-1	3 000 R	8.50	22.08.12	01.03.13	22.02.14	11.3	23.1				98.42	98.79					V+/B1/	
МКБ БО-4	5 000 R	8.00	15.04.12	19.10.12	15.04.14	7.0	24.8	99.10		54 286	99.05	99.15	9.87	7.80	0.50		V+/B1/	
МКБ БО-5	5 000 R	9.20	23.06.12		23.06.14	27.1	96.09	0.09	240 501		95.81	96.15		11.50	9.36	1.83		
МКБ-5	2 000 R	7.40	25.04.12		25.04.12	1.2					99.92						V+/B1/	
МКБ-6	2 000 R	9.40	07.08.12		07.08.12	4.6					97.00	100.50					V+/B1/	
МКБ-7	2 000 R	9.76	17.07.12		14.07.15	39.8	100.42	0.14	30 030		100.40	100.59		9.56			V+/B1/	
МКБ-8	3 000 R	9.00	11.04.12		08.04.15	36.6					96.00						V+/B1/	
ММК БО-1	5 000 R	6.90	17.05.12		15.11.12	7.9											BB+/Ba3/отзван	
ММК БО-4	5 000 R	7.65	30.08.12		27.02.14	23.3					96.00	99.14					BB+/Ba3/отзван	
ММК БО-5	8 000 R	7.65	05.04.12		04.04.13	12.5					99.80	100.20					BB+/Ba3/отзван	
ММК БО-6	5 000 R	7.20	12.07.12		10.07.14	27.6	97.50	0.09	40 000		96.00			8.58	7.28	1.97	BB+/Ba3/отзван	
ММК БО-7	5 000 R	7.25	24.07.14		22.07.14	28.0											BB+/Ba3/отзван	
ММК БО-8	5 000 R	8.19	16.08.12	21.08.13	12.02.15	17.0	34.8				100.25	100.37					BB+/Ba3/отзван	
МОИА-3	4 000 R	7.75	14.06.12		14.06.14	26.8											Финансы	
МойБанк-3	1 500 R	10.00	07.08.12		07.08.12	4.6					99.20	99.70					/B3/	
МойБанк-5	5 000 R	10.00	19.04.12	23.04.12	16.04.15	1.1	36.9				86.21	100.50					/B3/	
Мосмарт-1	2 000 R	0.01	12.04.12		12.04.12	0.7					3.60	65.00					Потреб. усл.	
МособлгазФ-2	1 200 R	9.25	24.06.12		24.06.12	3.1	99.80	0.00	140 112		99.70	99.85		10.18	9.07	0.24		
Моссельпром-2	1 500 R	12.25	12.04.12	20.04.12	10.04.14	1.0	24.7										Электроненг.	
Мострансавто-1	3 225 R	11.80	19.06.12		18.12.12	8.9											//отзван	
Мосэнерго-2	5 000 R	1.00	23.08.12	21.02.13	18.02.16	11.1	47.0				94.02	95.49					//BB	
Мосэнерго-3	5 000 R	10.25	01.06.12	06.12.12	28.11.14	8.5	32.3				101.07	102.20					//BB	
МОЭК-1	6 000 R	6.35	26.04.12		25.07.13	16.1					97.00						BB+//BB	
МП СажД-1-об	2 500 R	8.00	24.05.12		07.05.26	169.6											Потреб. усл.	
МРСК Урала-1	1 000 R	8.60	22.05.12		22.05.12	2.0					99.00						Электроненг.	
МРСК Юга-2	6 000 R	8.10	28.08.12		26.08.14	29.2	96.05		91		96.05	97.50	10.21	8.39	2.03		Электроненг.	
МТС-1	10 000 R	7.00	19.04.12		17.10.13	18.9					95.01	100.19					BB+/Ba2/BB	
МТС-2	10 000 R	7.75	24.04.12		20.10.15	43.0	97.80	(0.50										

## Рынок рублевых облигаций

Выпуск	Объем, млн	Купон, %	Дата			Месяцев до		Цена	Изм.	Торговый объем, шт	Котировки		Доходность, %			Дюр, лет	Рейтинг F/M/S	Сектор
			кулона	оферты	погаш	офрт	погаш				покупка	продажа	офрт	погаш	текуц			
<b>КОРПОРАТИВНЫЕ РУБЛЕВЫЕ ОБЛИГАЦИИ</b>																		
НИА ВТБ-2	2 027 R		26.03.12		26.02.39		323.4									/Ba1/	Финансы	
НКНХ-4	1 500 R	10.00	26.03.12		26.03.12		0.2									V+/B1/	Хим. пром.	
НЛМК БО-1	5 000 R	9.75	05.06.12		04.12.12		8.5			100.64	101.65					BBB-/Baa3/BBB-	МГД	
НЛМК БО-2	5 000 R	8.75	20.06.12	21.06.13	17.12.14	15.0	32.9	101.35	20 290	100.60	101.35	7.72		8.45	1.10	BBB-/Baa3/BBB-	МГД	
НЛМК БО-3	5 000 R	8.75	20.06.12	21.06.13	17.12.14	15.0	32.9	101.20	5 000	101.15	101.32	7.85		8.46	1.10	BBB-/Baa3/BBB-	МГД	
НЛМК БО-5	10 000 R	10.75	01.05.12		30.10.12		7.3			101.95	102.07					BBB-/Baa3/BBB-	МГД	
НЛМК БО-6	10 000 R	7.75	04.09.12		05.03.13		11.5	100.07	225 000	99.97	100.07		7.81	7.72	0.87	BBB-/Baa3/BBB-	МГД	
НЛМК БО-7	10 000 R	8.95	15.05.12		11.11.14		31.7			101.95	102.48					BBB-/Baa3/BBB-	МГД	
Новатэк БО-1	10 000 R	7.50	26.06.12		25.06.13		15.2	99.81	529 499	99.80	101.35		7.79	7.39	1.12	BBB-/Baa3/BBB-	Нефть и газ	
Новиком БО-1	3 000 R	8.50	07.07.12	12.07.13	07.07.14	15.7	27.6	98.30	1 000	97.70	98.30	10.15		8.50	1.12	/B2/	Финансы	
Новиком-1	2 000 R	9.00	25.05.12	01.06.12	25.11.13	2.4	20.2			100.00	100.20					/B2/	Финансы	
НОК-3	1 000 R	12.50	28.08.12		26.08.14		29.2										МГД	
Номос БО-1	5 000 R	9.10	24.08.12		24.02.14		23.2	100.57	2 000	100.40	100.58		8.96	8.99	1.66	BB/Baa3/	Финансы	
Номос БО-2	5 000 R	8.00	18.04.12	22.04.13	18.10.14	13.1	30.9			99.90	100.04					BB/Baa3/	Финансы	
Номос-09	5 000 R	6.25	15.06.12	20.06.12	14.06.13	3.0	14.8	99.64	23 101	99.63	99.70	7.91		6.17	0.22	BB/Baa3/	Финансы	
Номос-11	5 000 R	7.40	04.07.12	09.07.12	02.07.14	3.6	27.4	99.88	49 800	99.82	99.90	7.92		7.29	0.27	BB/Baa3/	Финансы	
Номос-12	5 000 R	8.50	24.08.12	28.08.13	28.08.17	17.3	65.3	99.99	35 400	99.93	100.10	8.68		8.45	1.26	BB/Baa3/	Финансы	
НорНикель БО-3	15 000 R	7.00	31.07.12		30.07.13		16.3	99.45	15 000	99.41	99.45		7.56	6.97	1.22	BB+/Baa2/BBB-	МГД	
Нотат-1	1 000 R	11.00	15.08.12	20.02.13	12.02.14	11.0	22.8	100.00	1 000	99.90	100.00	11.28		10.89	0.79	/B3/	Финансы	
НПК БО-1	5 000 R	10.00	04.09.12		03.03.15		35.4	100.84	144 503	100.60	100.85		9.90	9.88	2.38	/B1/	Транспорт	
НПК БО-2	5 000 R	10.00	04.09.12		03.03.15		35.4	100.80	128 203	100.60	100.85		9.91	9.88	2.38	/B1/	Транспорт	
НПК-1	2 250 R	9.25	13.04.12	12.10.12 C	10.07.15	6.7	39.6	99.45	91 808	99.45	100.10		9.94	9.14	1.45	/B1/	Транспорт	
НПО Сатурн-3	3 500 R	8.00	06.06.12	06.12.12	06.06.14	8.5	26.5			2.02							Машиностр. и пр.	
НФК Банк БО-1	2 000 R	10.00	15.04.12	18.10.12	15.04.14	6.9	24.8	99.26	2 100	99.15	99.40	11.67		9.65	0.49	/B3/B	Финансы	
ОАК-1	46 280 R	8.00	11.09.12		17.03.20		95.9										Машиностр. и пр.	
Обкондитер-1	3 000 R	10.75	16.05.12		16.05.12		1.8									B//	Потреб. тов.	
Обкондитер-2	3 000 R	10.50	18.04.12	20.04.12	17.04.13	1.0	12.9									B//	Потреб. тов.	
Оборонпром-1	21 091 R	8.00	20.04.12		24.04.20		97.2										Машиностр. и пр.	
ОГКБ-1	5 000 R	7.25	19.04.12		19.04.12		1.0										Электроэнерг.	
ОИЖК-2	1 500 R	11.00	14.08.12		07.02.17		58.7										Финансы	
ОМЗ-6	1 600 R	8.25	01.06.12		31.05.13		14.3									/B-	Машиностр. и пр.	
Открытие-01	5 000 R	9.00	17.04.12		14.10.14		30.8										Финансы	
Открытие-02	5 000 R	10.75	28.06.12	31.12.13	22.12.16	21.4	57.1										Финансы	
ОТП Банк БО-1	5 000 R	7.95	31.07.12		29.07.14		28.3										BB/Ba2/	Финансы
ОТП Банк БО-2	6 000 R	10.50	04.09.12	06.03.14	03.03.15	23.5	35.4	100.00	201 521	99.90	100.03	10.77		10.46	1.63	BB/Ba2/	Финансы	
ОТП Банк БО-3	4 000 R	10.50	03.05.12	03.11.12	30.10.14	7.5	31.3			100.95	101.05					BB/Ba2/	Финансы	
ОТП Банк-2	2 500 R	8.25	27.03.12		25.03.14		24.1	96.22	264	96.10	96.30		10.65	8.23	1.64	BB/Ba2/	Финансы	
Первобанк БО-1	1 500 R	8.10	25.04.12	02.05.12	24.04.13	1.4	13.1									/B3/	Финансы	
Первобанк БО-2	1 500 R	8.50	12.04.12	18.10.12	10.04.14	6.9	24.7				100.50					/B3/	Финансы	
Петрокоммерц БО-1	3 000 R	8.90	04.09.12	06.09.13	03.03.15	17.6	35.4			100.00	100.50					/Ba3/B+	Финансы	
Петрокоммерц-5	5 000 R	12.75	19.06.12	24.12.12	21.12.14	9.1	33.0			103.15	103.70					/Ba3/B+	Финансы	
Петрокоммерц-6	3 000 R	7.75	22.08.12		22.08.12		5.1			99.92	99.95					/Ba3/B+	Финансы	
Петрокоммерц-7	3 000 R	7.00	22.08.12		22.08.12		5.1			99.00	99.90					/Ba3/B+	Финансы	
ПИА АИЖК-1	688 R	6.94	15.05.12		15.02.39		323.1			99.80	100.20					/Ba1/	Финансы	
Полипласт-2	800 R	12.25	11.09.12	14.09.12	11.03.14	5.8	23.7	99.56	540	99.65	99.80	13.65		12.27	0.42		Хим. пром.	
ПочтаРос	7 000 R	8.25	27.03.12	28.03.14	22.03.16	24.2	48.1										Потреб. усл.	
ПромсвБ БО-2	5 000 R	8.75	22.08.12	28.02.13	18.02.15	11.3	35.0	100.05	0.01	228	100.00	100.10	8.87		8.69	0.83	BB-/Baa2/отзван	Финансы
ПромсвБ БО-3	5 000 R	8.60	07.08.12		04.02.14		22.5	99.29	0.42	10 006	98.10	99.30		9.21	8.57	1.61	BB-/Baa2/отзван	Финансы
ПромсвБ БО-4	5 000 R	8.75	22.08.12	28.02.13	18.02.15	11.3	35.0	100.00	0.00	41 995	99.90	100.15	8.93		8.69	0.83	BB-/Baa2/отзван	Финансы
ПромсвБ-5	4 500 R	7.75	17.05.12		17.05.12		1.9	100.03	0.00	100 150	100.00	100.03		7.59	7.55	0.15	BB-/Baa2/отзван	Финансы
ПромсвБ-6	5 000 R	8.25	18.06.12		17.06.13		14.9	99.74	0.10	9 000	99.20	99.69		8.64	8.10	1.09	BB-/Baa2/отзван	Финансы
ПромТрактор-3	5 000 R	11.25	25.07.12		24.07.13		16.1			96.25	96.90						Машиностр. и пр.	
ПротонФ-1	1 000 R	9.00	12.06.12		12.06.12		2.7										Машиностр. и пр.	
ПрофМедиа-1	3 000 R	10.50	19.07.12	23.07.13	16.07.15	16.1	39.8	99.62		481	99.60	99.80	11.08		10.35	1.13	/B+	Медиа
Разгуляй БО-16	3 000 R	12.00	09.05.12	14.11.12	07.05.14	7.8	25.5	99.06		1 200	98.87	99.10	13.99		11.60	0.53		Сельск. хоз.
Разгуляй-4	3 000 R	0.00	23.05.12		22.05.13		14.0										Сельск. хоз.	
Разгуляй-5	2 000 R	0.00	25.04.12		23.10.13		19.1										Сельск. хоз.	
Райффайзен БО-7	5 000 R	7.50	30.05.12		27.11.13		20.3			98.00	101.75						BBB+/Baa3/BBB	Финансы
Райффайзен-4	10 000 R	8.75	05.06.12		03.12.13		20.4	101.00	0.15	17 106	100.50	101.35		8.26	8.45	1.46	BBB+/Baa3/BBB	Финансы
РГС Б-3	2 000 R	9.80	29.08.12	04.03.13	31.08.14	11.4	29.4	99.97		6 000	99.95	100.05	10.06		9.74	0.83	/B2/	Финансы
РГС Б-4	3 000 R	8.75	30.06.12	03.07.13	03.07.15	15.4	39.4			98.25	98.70						/B2/	Финансы
Ремлутмаш-1	2 300 R	8.50	26.04.12		20.10.16		55.0			99.41	100.90							Машиностр. и пр.
РенКап БО-3	3 000 R	9.90	05.08.12	12.08.13	05.08.14	16.7	28.5	97.90	0.00	22 150	97.90	97.92	11.91		9.99	1.17	B/B2/B	Финансы
РенКап-2	3 000 R	10.50	04.04.12		04.04.12		0.5	100.05	0.00	5 918	100.05	100.10		9.15	10.01	0.04	B/B2/B	Финансы
РенКап-3	4 000 R	9.25	06.06.12		06.06.12		2.5	100.10	0.00	23 037	100.10	100.14		8.83	9.00	0.19	B/B2/B	Финансы
РЖД БО-1	15 000 R	9.40	06.06.12		05.12.12		8.5	101.57	(0.14)	3 150	101.56	101.82		7.19	9.01	0.64	BBB/Baa1/BBB	Транспорт
РЖД-																		

## Рынок рублевых облигаций

Выпуск	Объем, млн	Купон, %	Дата			Месяцев до		Цена	Изм.	Торговый объем, шт	Котировки		Доходность, %			Дюр, лет	Рейтинг F/M/S	Сектор		
			кулона	оферты	погаш	офрт	погаш				покупка	продажа	офрт	погаш	текущ					
<b>КОРПОРАТИВНЫЕ РУБЛЕВЫЕ ОБЛИГАЦИИ</b>																				
РМК-4	5 000 R	9.00	07.06.12	10.06.14	02.06.16	26.7	50.4				95.60	96.59					МГД			
РосБанк БО-1	5 000 R	7.40	25.06.12	27.06.12	25.06.13	3.2	15.2	99.90	(0.04)	395	99.80	99.95	7.87		7.28	0.24	BBB+/Baa2/BB+	Финансы		
РосБанк БО-2	5 000 R	8.00	08.07.12		08.07.13		15.6				94.92						BBB+/Baa2/BB+	Финансы		
РосБанк БО-3	10 000 R	8.95	16.05.12	20.05.13	16.11.14	14.0	31.9			45 000	100.00	101.00					BBB+/Baa2/BB+	Финансы		
РосБанк-А3	5 000 R	6.90	06.05.12		06.11.13		19.6	97.96		62 411	97.66	98.59		8.42	6.86	1.41	BBB+/Baa2/BB+	Финансы		
РосБанк-А5	5 000 R	7.40	06.05.12		07.11.14		31.6	96.70		10 000				9.02	7.44	2.17	BBB+/Baa2/BB+	Финансы		
РосВодКан-3	3 000 R	9.00	14.05.12	14.11.13	09.11.15	19.8	43.7				99.00						BB-/	Потреб. усл.		
РосгосСтрах-1	4 000 R	10.00	19.07.12	23.07.12	16.07.15	4.1	39.8	99.59	0.17	3 840	99.03	99.54	11.52		9.87	0.29		Финансы		
РосгосСтрах-2	5 000 R	10.50	10.05.12	13.11.12	02.11.17	7.8	67.5	99.54	0.04	1 000	99.25	99.54	11.54		10.16	0.55		Финансы		
РосдобрБанк-1	1 050 R	11.50	08.06.12	12.12.12	09.12.13	8.7	20.6				99.01	100.05					/B3/	Финансы		
Роснано-1	8 000 R	8.90	27.06.12		20.12.17		69.0	100.00	1.50	2	99.00	99.23		9.09	8.72	4.16	/BB+	Финансы		
Роснано-2	10 000 R	8.90	27.06.12		20.12.17		69.0	100.25	1.75	1	99.00	99.28		9.03	8.70	4.16	/BB+	Финансы		
Роснано-3	15 000 R	8.90	27.06.12		20.12.17		69.0	100.25	1.75	1	98.95	99.23		9.03	8.70	4.16	/BB+	Финансы		
РосТелеком-01	2 000 R	6.60	09.08.12		08.08.13		16.6				94.02	99.00					/BB+	Телеком		
РосТелеком-04	2 000 R	6.50	04.04.12		03.04.13		12.4	100.58		1	99.00	99.50		5.81	6.28	0.71	/BB+	Телеком		
РосТелеком-05	400 R	7.60	30.05.12		30.05.12		2.3	100.10		600	100.10			7.11	7.42	0.18	/BB+	Телеком		
РосТелеком-06	2 000 R	7.80	30.05.12		30.05.12		2.3	100.25	0.00	50	100.10	100.25		6.49	7.60	0.18	/BB+	Телеком		
РосТелеком-08	1 800 R	6.65	05.06.12		03.09.13		17.5				95.11	100.49					/BB+	Телеком		
РосТелеком-10	3 000 R	8.90	22.05.12		21.05.13		14.0				99.71	100.20					/BB+	Телеком		
РосТелеком-11	3 000 R	11.70	02.05.12		24.07.19		88.1	101.84	(0.14)	681	101.81	101.98		11.78	11.31	4.07	/BB+	Телеком		
РосТелеком-13	2 000 R	6.50	18.04.12		17.10.12		6.9				99.40						/BB+	Телеком		
РСГ-1	3 000 R	10.75	20.06.12	25.12.12	18.06.14	9.2	26.9	99.46		25 335	99.50	99.66	12.02		10.81	0.65		Строительство		
РСХБ БО-1	5 000 R	7.20	29.08.12	31.08.12	28.08.13	5.4	17.3					99.90						BBB/Baa1/	Финансы	
РСХБ БО-2	5 000 R	8.20	07.08.12	08.08.13	03.02.15	16.6	34.5				100.15	100.50						BBB/Baa1/	Финансы	
РСХБ БО-3	5 000 R	8.20	09.08.12	12.08.13	05.02.15	16.7	34.6	100.18	0.03	100 000	100.15	101.05	8.21		8.11	1.23		BBB/Baa1/	Финансы	
РСХБ БО-5	10 000 R	7.20	29.08.12	30.08.12	28.08.13	5.3	17.3	99.88		5 150	99.75	99.88	7.61		7.18	0.41		BBB/Baa1/	Финансы	
РСХБ БО-6	10 000 R	6.60	01.05.12	04.05.12	29.10.13	1.4	19.3				99.80	99.90						BBB/Baa1/	Финансы	
РСХБ-03	10 000 R	9.25	16.08.12	17.02.14	09.02.17	22.9	58.7				101.35	101.75						BBB/Baa1/	Финансы	
РСХБ-04	10 000 R	7.50	04.04.12		27.09.17		66.3				100.00	100.01						BBB/Baa1/	Финансы	
РСХБ-05	10 000 R	8.75	05.06.12	04.12.13	27.11.18	20.5	80.3			99 999		102.15						BBB/Baa1/	Финансы	
РСХБ-06	5 000 R	7.80	17.08.12	19.08.14	09.02.18	29.0	70.7				85.00	97.00						BBB/Baa1/	Финансы	
РСХБ-07	5 000 R	6.85	12.06.12	12.06.13	05.06.18	14.7	74.5	98.65		50 000	98.51	98.80	8.18		6.82	1.09		BBB/Baa1/	Финансы	
РСХБ-08	5 000 R	10.10	24.05.12	26.11.12	14.11.19	8.2	91.9	101.50		560	101.50	101.60	7.89		9.64	0.60		BBB/Baa1/	Финансы	
РСХБ-09	5 000 R	10.10	24.05.12	26.11.12	14.11.19	8.2	91.9	101.60		220 000	101.30	102.49	7.73		9.63	0.60		BBB/Baa1/	Финансы	
РСХБ-10	5 000 R	9.00	08.08.12	08.02.13	29.01.20	10.7	94.4	101.00		70 199	100.50	101.10	7.94		8.82	0.80		BBB/Baa1/	Финансы	
РСХБ-11	5 000 R	9.00	09.08.12	11.02.13	30.01.20	10.8	94.4	101.12		72 945	100.80	101.25	7.80		8.81	0.80		BBB/Baa1/	Финансы	
РСХБ-12	5 000 R	7.70	12.07.12	13.07.15	01.07.21	39.7	111.4	98.00	(0.15)	53 000		98.50	8.58		7.74	2.70		BBB/Baa1/	Финансы	
РСХБ-13	5 000 R	7.70	13.07.12	14.07.15	02.07.21	39.8	111.5					99.00						BBB/Baa1/	Финансы	
РСХБ-14	10 000 R	7.70	10.07.12	08.07.15	29.06.21	39.6	111.4	98.40	0.25	7 800	97.75	98.45	8.43		7.71	2.70		BBB/Baa1/	Финансы	
РСХБ-15	10 000 R	8.75	08.05.12	07.11.13	26.10.21	19.6	115.3	100.92		66 685	100.80	101.50	8.29		8.40	1.39		BBB/Baa1/	Финансы	
РТК Лизинг БО-1	825 R	11.50	07.08.12	14.08.12	06.08.13	4.8	16.5	99.80		1 115	99.55	99.99	12.33		11.37	0.34			Финансы	
РТК-3	5 000 R	11.00	19.01.12	25.01.15	04.01.27	34.2	177.6												Финансы	
РУСАЛ Братск-7	15 000 R	8.30	30.08.12	03.03.14	22.02.18	23.4	71.1	95.00	0.00	145 545	95.00	95.63	11.55		8.70	1.63			МГД	
РУСАЛ Братск-8	15 000 R	8.50	16.04.12	15.04.15	05.04.21	36.8	108.6	93.24	0.73	500 001	92.50	93.50	11.47		8.77	2.37			МГД	
РусГидро-01	10 000 R	8.00	23.04.12	22.04.16	12.04.21	49.1	108.8				99.20	99.50						BB+/отзван/BB+	Электроэнерг.	
РусГидро-02	10 000 R	8.00	23.04.12	22.04.16	12.04.21	49.1	108.8	99.20	0.10	39	99.00	99.80	8.40		7.81	3.18		BB+/отзван/BB+	Электроэнерг.	
РусскиеМасла-2	1 000 R	1.00	29.03.12		29.03.12		2.3												Потреб. тов.	
РусскоеМоре-1	2 000 R	12.00	14.06.12		14.06.12		0.8	100.00	0.00	203	99.81	100.23		12.54	11.98	0.21			Потреб. тов.	
РусСтанд БО-1	5 000 R	11.00	11.05.12	16.11.12	07.11.14	7.9	31.6	101.58		530	101.40	101.55	8.55		10.42	0.56			В+/Ва3/В+	Финансы
РусСтанд-8	5 000 R	7.75	13.04.12		13.04.12		0.8				99.90	99.98							В+/Ва3/В+	Финансы
РусфинБ БО-01	4 000 R	7.15	04.07.12	09.07.13	04.07.14	15.6	27.5				98.00	98.50							/Ваа3/отзван	Финансы
РусфинБ БО-2	4 000 R	8.75	06.09.12	10.09.13	06.03.15	17.7	35.5				99.90	100.09							/Ваа3/отзван	Финансы
РусфинБ-08	2 000 R	7.70	17.09.12	24.09.12	14.09.15	6.1	41.8	99.81	(0.01)	1 500	99.70	99.96	8.26		7.71	0.46			/Ваа3/отзван	Финансы
РусфинБ-09	2 000 R	7.70	18.09.12	25.09.12	15.09.15	6.2	41.9				99.51	99.95							/Ваа3/отзван	Финансы
РусфинБ-10	2 000 R	7.90	15.05.12	19.11.13	10.11.15	20.0	43.7	93.25		2	85.01	99.40	12.94		8.23	1.36			/Ваа3/отзван	Финансы
РусфинБ-11	2 000 R	7.90	16.05.12	20.11.13	11.11.15	20.0	43.7					99.50							/Ваа3/отзван	Финансы
Сахатрнфр-2	2 500 R	12.20	27.07.12		26.07.13		16.2	100.01		347	99.81	100.15		12.53	11.98	1.12			BB/B1/BB	Нефть и газ
СвязьБ-3	5 000 R	8.50	21.06.12	24.12.12	09.12.21	9.1	116.7				100.01	100.20							BB/B1/BB	Финансы
Северсталь БО-1	15 000 R	7.50	18.09.12		18.09.12		6.0	99.95	(0.04)	45 146	99.97	99.99		7.75	7.50	0.46			BB-/Baa2/BB	МГД
Северсталь БО-2	10 000 R	9.75	17.08.12		15.02.13		10.9	101.70		37 325	101.62	101.70		7.91	9.50	0.82			BB-/Baa2/BB	МГД
Северсталь БО-4	5 000 R	9.75	17.08.12		15.02.13		10.9				101.50									

## Рынок рублевых облигаций

Выпуск	Объем, млн	Купон, %	Дата			Месяцев до		Цена	Изм.	Торговый объем, шт	Котировки		Доходность, %			Дюр, лет	Рейтинг F/M/S	Сектор	
			купона	оферты	погаш	офрт	погаш				покупка	продажа	офрт	погаш	текущ				
<b>КОРПОРАТИВНЫЕ РУБЛЕВЫЕ ОБЛИГАЦИИ</b>																			
СКБ Б БО-5	2 000 R	8.25	12.04.12	16.10.12	10.04.14	6,9	24,7				99.56	99.90					V/B1/	Финансы	
СКБ Б БО-6	2 000 R	8.50	10.07.12	12.07.13	08.07.14	15,7	27,6				98.05	98.75					V/B1/	Финансы	
Соллерс БО-2	2 000 R	13.00	02.05.12	07.05.12	01.05.13	1,5	13,3	100.54	0.17	9 500	100.41	100.52	8.15		12.32	0.11		Машиностр. и пр.	
Соллерс-2	3 000 R	12.50	18.07.12		17.07.13			102.60	0.07	620	102.50	102.89		10.59	11.93	1.12		Машиностр. и пр.	
СпКазань-3	1 000 R	14.00	10.05.12	17.05.12	08.05.14	1,9	25,6				100.20							Потреб. усл.	
СтрКред БО-1	1 000 R	9.90	28.07.12	28.07.12	28.07.14	4,2	28,2										/B3/	Финансы	
СтрКред БО-2	1 000 R	9.90	28.07.12	28.07.12	28.07.14	4,2	28,2										/B3/	Финансы	
СтрТрансГаз-2	5 000 R	8.49	13.07.12		13.07.12	3,7		99.30	(0.48)	1 185	99.35	99.70		11.03	8.42	0.28		Строительство	
СтрТрансГаз-3	5 000 R	8.50	12.04.12		11.04.13						95.03	104.00						Строительство	
СудострБ БО-01	2 000 R	11.00	03.09.12	06.03.13	03.03.14	11,5	23,4				97.11	99.95					/B3/	Финансы	
СудострБ-3	1 500 R	10.00	03.09.12		03.09.12	5,5		99.50	0.10	45	99.50	100.00		11.44	10.01	0.41		Финансы	
СудострБ-4	1 500 R	10.00	10.04.12	13.04.12	08.10.13	0,8	18,6	99.91	0.01	16	99.75	99.90	11.77		9.58	0.05		Финансы	
СУЭК Финанс-1	10 000 R	9.35	06.07.12	10.07.13	26.06.20	15,6	99,3	101.25	0.00	225 507	101.00	101.40	8.46		9.06	1.13		МГД	
Сатл групп-1	1 000 R	11.70	15.05.12		15.05.12						99.93	100.25						Строительство	
Татнефть БО-1	5 000 R	7.25	23.03.12		20.09.13													Нефть и газ	
Таттелеком-2	1 500 R	8.25	03.05.12		01.11.12						96.01	101.18						Телеком	
ТатфондБ БО-1	2 000 R	9.50	28.06.12	05.07.12	26.12.13	3,5	21,2	100.27		20	100.20	100.39	8.56		9.27	0.25		Телеком	
ТатфондБ БО-2	2 000 R	8.75	19.04.12	25.10.12	17.04.14	7,2	24,9	99.80	0.05	5 026	99.76	99.90	9.30		8.46	0.51		Финансы	
ТатфондБ БО-3	2 000 R	12.25	31.05.12	05.12.12	27.11.14	8,5	32,3	101.45	0.00	111 400	101.38	101.43	10.23		11.65	0.60		Финансы	
ТатфондБ БО-4	3 000 R	11.25	21.08.12	26.02.13	17.02.15	11,2	34,9	100.56	0.03	31 502	100.56	100.65	10.84		11.06	0.80		Финансы	
ТатфондБ-6	2 000 R	10.25	28.08.12		26.02.13			100.46	(0.04)	1 587	100.31	100.49		9.93	10.11	0.83		Финансы	
ТатфондБ-7	1 000 R	10.00	15.06.12		14.12.12						100.40	100.45						Финансы	
ТВЗ БО-1	2 000 R	6.50	13.06.12		12.06.13													Машиностр. и пр.	
ТГК1-1	4 000 R	7.60	11.09.12		11.03.14						99.00	100.00						Электроэнерг.	
ТГК1-2	5 000 R	6.70	03.07.12	09.07.13	01.07.14	15,6	27,4				97.21	98.90						Электроэнерг.	
ТГК1-3	2 000 R	10.30	26.06.12		14.12.21													Электроэнерг.	
ТГК1-4	2 000 R	7.60	27.08.12		14.02.22													Электроэнерг.	
ТГК2 БО-1	5 000 R	9.00	18.09.12		17.09.13			95.52	0.02	839	95.60	96.00		12.76	9.42	1.27		ССС/	Электроэнерг.
ТГК5-1	5 000 R	8.75	13.04.12	18.10.13	06.10.17	18,9	66,6				98.86	99.69						Электроэнерг.	
ТГК6-1	5 000 R	8.30	30.08.12	02.09.13	24.08.17	17,4	65,2				98.55	99.15						Электроэнерг.	
ТГК9-1	7 000 R	8.10	13.08.12	15.08.13	07.08.17	16,8	64,6	98.77	(0.13)	24	98.21	98.90	9.25		8.13	1.22		Электроэнерг.	
Теле2 СПб-1	5 000 R	8.40	22.06.12	22.06.16	11.06.21	51,1	110,8				95.01	98.95						Телеком	
Теле2 СПб-2	5 000 R	8.40	22.06.12	22.06.16	11.06.21	51,1	110,8				95.01							Телеком	
Теле2 СПб-3	3 000 R	8.40	22.06.12	22.06.16	11.06.21	51,1	110,8				95.01	107.90						Телеком	
Теле2 СПб-4	3 000 R	8.90	13.08.12	13.02.14	31.01.22	22,8	118,5											Телеком	
Теле2 СПб-5	4 000 R	8.90	13.08.12	13.02.14	31.01.22	22,8	118,5											Телеком	
ТехНиколь БО-1	1 500 R	13.50	12.09.12		11.09.13													Строительство	
ТехНиколь БО-2	2 500 R	13.00	22.03.12	24.09.12	19.09.13	6,1	18,0											Строительство	
ТК Финанс БО-1	500 R	10.50	27.06.12		25.06.14													Транспорт	
ТК Финанс БО-2	500 R	10.50	27.06.12		25.06.14													Транспорт	
ТКБ-2	1 800 R	8.15	18.09.12	24.09.12	15.03.16	6,1	47,8				98.00	100.25						Финансы	
ТКС Б БО-1	1 600 R	14.22	23.03.12		20.09.13													Финансы	
ТКС Б БО-2	1 500 R	16.50	29.05.12		26.11.13			105.15	(0.22)	4 995	105.20	105.30		13.38	14.96	1.30		Финансы	
ТКС Б БО-3	1 500 R	14.00	21.08.12	22.08.12	18.02.14	5,1	23,0	100.34	0.03	36 225	100.31	100.40	13.49		13.80	0.37		Финансы	
ТКС Б-2	1 400 R	20.00	27.07.12		28.07.13			109.19	0.53	248	109.16	109.33		12.75	17.82	1.09		Финансы	
ТМК БО-1	5 000 R	8.85	24.04.12		22.10.13						95.00	100.30						МГД	
ТрансАэро БО-1	2 500 R	12.50	04.09.12	05.09.13	03.03.15	17,5	35,4	100.17	0.02	19 150	100.07	100.10	12.74		12.42	1.21		Транспорт	
ТрансАэро-1	3 000 R	11.85	25.04.12	03.05.12	23.10.13	1,4	19,1	100.00	(0.05)	4 611	99.95	100.05	11.91		11.31	0.09		Транспорт	
ТрансКонт-1	3 000 R	9.50	28.08.12		26.02.13						101.34	101.85						Транспорт	
ТрансКонт-2	3 000 R	8.80	07.06.12		04.06.15						100.70	101.20						Транспорт	
ТрансКредБ БО-1	5 000 R	7.80	17.05.12		17.11.13						99.00	99.50						Финансы	
ТрансКредБ-2	3 000 R	6.90	12.06.12		12.06.12						99.95	100.15						Финансы	
ТрансКредБ-5	3 000 R	7.90	11.08.12		12.08.13			99.75		521	99.50	99.75	8.25		7.85	1.24		Финансы	
ТрансКредБ-6	4 000 R	8.25	19.04.12		17.04.14						98.40	101.00						Финансы	
ТрансКредФ-1	1 500 R	12.00	11.06.12		11.06.12			100.00		30 000				12.15	11.62	0.20		Финансы	
ТрансКредФ-2	1 500 R	12.00	03.05.12		01.11.12													Финансы	
ТрансМашХ БО-1	3 000 R	6.50	26.07.12		23.01.14													Машиностр. и пр.	
Транснефть-1	35 000 R	10.00	21.05.12	20.05.15	13.05.19	38,0	85,8											Нефть и газ	
Транснефть-2	35 000 R	9.75	09.10.12	08.10.15	01.10.19	42,6	90,4											Нефть и газ	
Транснефть-3	65 000 R	10.15	26.09.12	26.09.15	18.09.19	42,2	90,0	109.22		438	106.11	109.35	7.06		8.90	2.82		Нефть и газ	
ТрансФинМ БО-12	500 R	8.50	29.08.12		27.08.14													Финансы	
ТрансФинМ БО-13	500 R	8.50	29.08.12		27.08.14													Финансы	
ТрансФинМ-02	1 500 R	10.75	10.08.12		10.08.12													Финансы	
ТрансФинМ-03	1 500 R	8.50	12.07.12		10.07.14									8.67	8.37	1.94		Финансы	
ТрансФинМ-04	300 R	9.50	06.06.12	14.12.12	03.12.14	8,8	32,4	100.00		800			9.68		9.25	0.55		Финансы	
ТрансФинМ-05	300 R	9.50	06.06.12	14.12.12	03.12.14	8,8	32,4	100.00		800			9.68		9.25	0.55		Финансы	
ТрансФинМ-06	500 R	9.50	06.06.12	14.12.12	03.12.14	8,8	32,4											Финансы	
ТрансФинМ-07	500 R	9.50	06.06.12	14.12.12	03.12.14	8,8	32,4											Финансы	
ТрансФинМ-08	340 R	9.50	07.06.12																

## Рынок рублевых облигаций

Выпуск	Объем, млн	Купон, %	Дата			Месяцев до		Цена	Изм.	Торговый объем, шт	Котировки		Доходность, %			Дюр, лет	Рейтинг F/M/S	Сектор
			купона	оферты	погаш	офрт	погаш				покупка	продажа	офрт	погаш	текущ			
<b>КОРПОРАТИВНЫЕ РУБЛЕВЫЕ ОБЛИГАЦИИ</b>																		
Уралсиб ЛК БО-3	1 751 R	9.50	01.05.12		29.10.13		19.3	100.03	0.03	30 640	100.00	100.15		9.79	9.38	0.74	BB-/I	Финансы
Уралсиб ЛК БО-4	2 500 R	8.50	05.04.12		03.07.14		27.4	98.70		1 800	98.47	98.80		10.08	8.46	0.98	BB-/I	Финансы
Уралсиб ЛК БО-5	3 000 R	11.50	10.05.12		05.02.15		34.6	100.80	0.00	200 002	100.80	100.99		11.35	11.26	1.22	BB-/I	Финансы
Уралсиб ЛК БО-6	3 000 R	11.50	15.05.12		10.02.15		34.7				100.00	101.00					BB-/I	Финансы
Уралсиб ЛК БО-9	1 500 R	11.50	22.05.12		17.02.15		34.9				100.52	100.90					BB-/I	Финансы
Уралсиб-4	5 000 R	8.75	14.09.12	19.09.13	10.03.17	18.0	59.7										BB-/Ba3/BB-	Финансы
Формат-1	1 000 R	17.00	07.06.12	11.06.12	06.12.12	2.7	8.5											Строительство
Фортум-2	5 000 R	6.50	08.08.12		06.02.13		10.6											Электроэнерг.
ФСК ЭЭС-06	10 000 R	7.15	27.03.12	27.09.13	15.09.20	18.2	101.9				99.75	100.30					/Baa2/BBB	Электроэнерг.
ФСК ЭЭС-07	5 000 R	7.50	27.04.12	26.10.15	16.10.20	43.2	102.9	98.45	0.19	182 501	98.40	99.00	8.16	7.39	2.88		/Baa2/BBB	Электроэнерг.
ФСК ЭЭС-08	10 000 R	7.15	27.03.12	27.09.13	15.09.20	18.2	101.9	99.75	(0.04)	370	99.75	100.25	7.46	6.93	1.31		/Baa2/BBB	Электроэнерг.
ФСК ЭЭС-09	5 000 R	7.99	27.04.12	24.10.17	16.10.20	67.2	102.9				98.00	98.69					/Baa2/BBB	Электроэнерг.
ФСК ЭЭС-10	10 000 R	7.75	27.03.12	25.09.15	15.09.20	42.2	101.9	99.02	(0.38)	900 000	99.00	99.70	8.24	7.54	2.79		/Baa2/BBB	Электроэнерг.
ФСК ЭЭС-11	10 000 R	7.99	27.04.12	24.10.17	16.10.20	67.2	102.9				98.00	98.25					/Baa2/BBB	Электроэнерг.
ФСК ЭЭС-13	10 000 R	8.50	03.07.12		22.06.21		111.1				99.00	102.00					/Baa2/BBB	Электроэнерг.
ФСК ЭЭС-15	10 000 R	8.75	26.04.12	29.10.14	12.10.23	31.3	138.8	102.28	(0.11)	423 006	102.10	102.29	7.94	8.27	2.12		/Baa2/BBB	Электроэнерг.
ФСК ЭЭС-18	15 000 R	8.50	11.06.12	16.06.14	27.11.23	26.9	140.3	101.49	0.01	710 775	101.45	101.62	7.90	8.19	1.88		/Baa2/BBB	Электроэнерг.
ФСК ЭЭС-19	20 000 R	7.95	19.07.12	19.07.18	06.07.23	76.0	135.6										/Baa2/BBB	Электроэнерг.
ХКФБ БО-1	3 000 R	9.88	24.04.12	27.04.12	22.04.14	1.2	25.1	100.19		10		100.19	7.98	9.71	0.09		BB-/Ba3/отзван	Финансы
ХКФБ БО-3	4 000 R	7.90	24.04.12	25.10.13	22.04.14	19.2	25.1				98.70	98.85					BB-/Ba3/отзван	Финансы
ХКФБ-5	4 000 R	8.50	18.04.12		17.04.13		12.9										BB-/Ba3/отзван	Финансы
ХКФБ-6	5 000 R	7.75	12.06.12	14.12.12	10.06.14	8.8	26.7	99.65	(0.07)	37 082	99.60	99.65	8.51	7.76	0.66		BB-/Ba3/отзван	Финансы
ХКФБ-7	5 000 R	9.00	26.04.12	02.05.12	23.04.15	1.4	37.1				100.09	100.14					BB-/Ba3/отзван	Финансы
ХМ Банк-2	3 000 R	6.25	13.06.12	14.06.12	12.06.13	2.8	14.7				98.00	100.00					/Ba3/отзван	Финансы
ЦентриИнв БО-1	1 500 R	8.40	19.06.12	19.12.12	17.06.14	9.0	26.9				99.75	100.05					/Ba3/	Финансы
ЦентриИнв БО-5	1 000 R	8.40	19.06.12	19.12.12	17.06.14	9.0	26.9				99.65	100.05					/Ba3/	Финансы
ЦентриИнв-2	3 000 R	9.25	26.06.12	29.06.12	24.06.14	3.3	27.1				100.26	100.30					/Ba3/	Финансы
Черкизово БО-3	3 000 R	8.25	11.05.12		08.11.13		19.6				98.86	99.13					/B2/	Потреб. тов.
ЧТПЗ БО-1	5 000 R	12.50	05.06.12	07.06.12	04.12.12	2.6	8.5	100.99	0.46	27	100.51	100.99	7.62	11.95	0.19		/отзван/	МГД
ЧТПЗ-3	8 000 R	8.00	24.04.12	26.04.12	21.04.15	1.2	37.0				98.21	100.00					/отзван/	МГД
ЭлемЛиз-2	2 300 R	14.00	07.06.12	11.09.12	04.09.14	5.7	29.5				100.50	103.00					/I-B-	Финансы
Энел БО-15	4 000 R	7.50	19.06.12	21.06.12	18.06.13	3.0	14.9	100.10		1 750	99.75	100.12	7.14	7.35	0.23		/Ba3/	Электроэнерг.
Энел БО-18	5 000 R	7.10	27.06.12		25.06.14		27.2				96.01	98.50					/Ba3/	Электроэнерг.
ЭПЛ Даймонд НПК-1-	600 R	8.00	05.04.12		03.04.14		24.4											Потреб. тов.
ЮниКредит БО-1	5 000 R	9.00	13.06.12	16.12.13	10.12.14	20.9	32.7	100.90	0.40	1	100.50	101.00	8.59	8.71	1.48		BBB+//BBB	Финансы
ЮниКредит БО-2	5 000 R	8.50	31.08.12	04.09.13	27.02.15	17.5	35.3	100.00	(0.05)	600	99.92	100.00	8.67	8.46	1.27		BBB+//BBB	Финансы
ЮниКредит БО-3	5 000 R	8.50	05.09.12	09.09.13	04.03.15	17.7	35.4				85.10	100.05					BBB+//BBB	Финансы
ЮниКредит-1ИП	5 000 R	8.20	12.09.12		07.09.16		53.6										BBB+//BBB	Финансы
ЮниКредит-4	10 000 R	7.00	15.05.12	16.11.12	10.11.15	7.9	43.7				98.00	101.20					BBB+//BBB	Финансы
ЮниКредит-5	5 000 R	7.50	04.09.12	06.09.13	01.09.15	17.6	41.4	99.00	0.35	25	85.00	99.30	8.41	7.55	1.29		BBB+//BBB	Финансы
ЮТЭирФ БО-1	1 500 R	12.50	27.03.12		26.03.13		12.2	103.00	0.00	5 002	88.00	103.30		9.70	11.80	0.86		Транспорт
ЮТЭирФ БО-2	1 500 R	12.50	27.03.12		26.03.13		12.2				100.01	103.20						Транспорт
ЮТЭирФ БО-3	1 500 R	9.45	22.03.12		19.12.13		21.0											Транспорт
ЮТЭирФ БО-4	1 500 R	9.00	28.03.12		26.03.14		24.2	98.36	2.56	52	96.00	98.48		10.28	8.96	1.65		Транспорт
ЮТЭирФ БО-5	1 500 R	9.00	28.03.12		26.03.14		24.2				96.50	98.49						Транспорт
ЮТЭир-Ф-5	1 500 R	9.50	26.04.12		21.07.16		52.0											Транспорт
ЯкЭнерго БО-1	3 000 R	8.25	04.09.12		03.09.13		17.5				99.90	100.30					BB//	Электроэнерг.

## Рынок рублевых облигаций

Выпуск	Объем, млн	Купон, %	Дата			Месяцев до		Цена	Изм.	Торговый объем, шт	Котировки		Доходность, %			Дюр, лет	Рейтинг F/M/S	Сектор
			кулона	оферты	погаш	офрт	погаш				покупка	продажа	офрт	погаш	текущ			
<b>ГОСУДАРСТВЕННЫЕ И МУНИЦИПАЛЬНЫЕ ОБЛИГАЦИИ</b>																		
Беларусь-1	7 000 R	8.70	22.03.12		20.12.12	9.0										/B3/B-	Гос.	
ВолгОбл-04	300 R	7.55	15.05.12		15.05.12	1.8				99.80						BB-/B+	Муниц.	
ВолгОбл-07	400 R	9.33	12.06.12		12.06.12	2.7				99.00	100.65					BB-/BB-	Муниц.	
ВолгОбл-09	2 000 R	8.25	06.06.12		04.06.14	26.5				97.00	103.00					BB-/отзван	Муниц.	
ВолгОбл-10	3 000 R	8.00	09.05.12		04.05.16	49.5				97.90	98.30					BB-/отзван	Муниц.	
Волгоград-4	715 R	17.50	08.05.12		07.11.12	7.6				102.55	106.25					/Ba3/	Муниц.	
Волгоград-5	1 000 R	9.50	22.03.12		17.12.15	44.9										/Ba3/	Муниц.	
ВологОбл-1	2 510 R	10.65	20.06.12		14.12.16	56.8	104.75		530	104.50	105.00		9.23	10.17	2.53	отзван/Ba2/B+	Муниц.	
ВоронежОбл-4	900 R	9.00	25.06.12		25.06.12	3.2				100.33	100.50						Муниц.	
ИркОбл-31006	798 R	9.15	14.04.12		22.11.12	8.1				100.20	100.75					/BB	Муниц.	
Казань-7	1 700 R	8.75	20.06.12		17.12.14	32.9				99.00	101.99					B+//	Муниц.	
Казань-8	2 000 R	8.00	28.03.12		21.12.16	57.1										B+//	Муниц.	
КалужОбл-3	700 R	8.85	31.05.12		29.11.12	8.3				100.20	101.15					BB-/отзван	Муниц.	
КалужОбл-4	600 R	10.01	28.03.12		26.06.13	15.2										BB-/отзван	Муниц.	
КалужОбл-5	2 500 R	8.20	24.05.12		19.05.16	50.0				99.75	100.50					BB-/отзван	Муниц.	
Карелия-11	240 R	9.70	10.05.12		10.05.12	1.6				99.94	100.45					BB-//	Муниц.	
Карелия-13	2 000 R	9.71	22.03.12		18.06.15	38.9										BB-//	Муниц.	
Карелия-14	1 000 R	9.99	01.06.12		30.11.16	56.4	102.50	0.90	4 396	101.67	102.50		8.92	9.47	2.01	BB-//	Муниц.	
Коми-07	1 000 R	8.00	23.05.12		22.11.13	20.1				99.31	100.60					BB/Ba2/	Муниц.	
Коми-08	1 000 R	7.00	03.09.12		03.12.15	44.4				93.06	94.75					BB/Ba2/	Муниц.	
Коми-09	2 100 R	7.50	18.04.12		18.10.14	30.9				97.01	100.50					BB/Ba2/	Муниц.	
Коми-10	2 100 R	9.50	15.06.12		15.12.14	32.8				100.50						BB/Ba2/	Муниц.	
КострОбл-4	4 000 R	9.50	24.05.12		17.11.16	56.0				100.60	100.75					B+//	Муниц.	
Краснодар-1	1 100 R	8.50	04.07.12		03.07.13	15.4										/Ba2/	Муниц.	
КраснодКр-2	750 R	6.00	15.06.12		14.12.12	8.8				97.50						BB/Ba1/BB	Муниц.	
КраснодКр-3	4 000 R	8.30	27.03.12		27.09.14	30.2										BB/Ba1/BB	Муниц.	
КраснЯрКр-4	4 080 R	10.64	10.05.12		08.11.12	7.6				101.88	102.00					BB+/Ba2/BB+	Муниц.	
КраснЯрКр-5	9 000 R	9.50	05.06.12		29.11.16	56.4	102.09	(0.06)	6 660	102.00	102.05		8.32	9.06	1.84	BB+/Ba2/BB+	Муниц.	
ЛенОбл-3	1 300 R	12.00	08.06.12		05.12.14	32.5				100.03	130.80					BB//BB	Муниц.	
ЛипецОбл-6	750 R	8.98	06.06.12		05.06.13	14.5				100.25	101.29					отзван/BB	Муниц.	
Москва-39	10 000 R	8.00	21.07.12		21.07.14	28.0				99.16	100.06					BBB/Baa1/BBB	Муниц.	
Москва-44	20 000 R	8.00	24.06.12		24.06.15	39.1				98.00	99.31					BBB/Baa1/BBB	Муниц.	
Москва-45	15 000 R	8.00	27.06.12		27.06.12	3.2				100.40	100.45					BBB/Baa1/BBB	Муниц.	
Москва-48	30 000 R	8.00	11.06.12		11.06.22	122.8				90.31	90.99					BBB/Baa1/BBB	Муниц.	
Москва-49	25 000 R	8.00	14.06.12		14.06.17	62.8	97.07	0.08	200 000	96.72	97.35		7.89	8.06	4.04	BBB/Baa1/BBB	Муниц.	
Москва-53	15 000 R	7.00	01.09.12		01.09.13	17.4	100.00	(0.15)	50 001	100.00	100.19		7.12	6.97	1.31	BBB/Baa1/BBB	Муниц.	
Москва-54	15 000 R	7.00	05.09.12		05.09.12	5.5	100.00	(0.12)	50 570	100.05	100.14		7.11	6.98	0.43	BBB/Baa1/BBB	Муниц.	
Москва-56	20 000 R	8.00	22.03.12		22.09.16	54.1										BBB/Baa1/BBB	Муниц.	
Москва-60	30 000 R	15.00	28.05.12		28.11.12	8.3										BBB/Baa1/BBB	Муниц.	
Москва-61	30 000 R	15.00	03.06.12		03.06.13	14.4	109.70		13	109.70	109.95		6.71	13.58	1.05	BBB/Baa1/BBB	Муниц.	
Москва-62	35 000 R	14.00	08.06.12		08.06.14	26.6	111.45		29 701	111.30	111.45		7.23	12.51	1.83	BBB/Baa1/BBB	Муниц.	
Москва-63	20 000 R	15.00	10.06.12		10.12.13	20.7				114.42	115.30					BBB/Baa1/BBB	Муниц.	
Москва-64	40 000 R	13.00	16.05.12		16.11.15	43.9				110.02	116.65					BBB/Baa1/BBB	Муниц.	
Москва-66	30 000 R	8.89	23.05.12		23.11.18	80.2				100.00	104.52					BBB/Baa1/BBB	Муниц.	
МосОбл-7	16 000 R	8.00	18.04.12		16.04.14	24.9	99.53		160 527	99.40	99.70		8.42	7.77	1.74	/Ba3/отзван	Муниц.	
МосОбл-8	12 350 R	9.00	12.06.12		11.06.13	14.7	100.70	(0.05)	29	100.70	100.90		7.90	8.73	0.55	/Ba3/отзван	Муниц.	
НижегорОбл-4	810 R	7.75	20.05.12		17.11.12	7.9	102.00	1.78	5	98.00	102.05		4.68	7.41	0.61	B+//	Муниц.	
НижегорОбл-5	1 200 R	12.75	25.05.12		02.12.12	8.4				103.50	103.80					B+//	Муниц.	
НижегорОбл-6	5 000 R	8.50	05.04.12		07.10.15	42.6				99.35	100.00					B+//	Муниц.	
НижегорОбл-7	8 000 R	9.95	17.05.12		16.11.16	55.9	102.72	(0.01)	18 742	102.50	102.75		9.01	9.37	2.44	B+//	Муниц.	
ОФЗ-25065	46 000 R	12.00	28.03.12		27.03.13	12.2	105.65		426 601	105.25	106.15		6.37	11.07	0.89	BBB/Baa1/BBB	Гос.	
ОФЗ-25067	45 000 R	11.30	18.04.12		17.10.12	6.9	102.94	0.04	15 001	102.87	102.99		6.19	10.77	0.52	BBB/Baa1/BBB	Гос.	
ОФЗ-25068	45 000 R	12.00	22.08.12		20.08.14	29.0	111.55	(0.10)	111 002	111.52	111.55		6.85	10.67	2.03	BBB/Baa1/BBB	Гос.	
ОФЗ-25069	45 000 R	10.80	19.09.12		19.09.12	6.0					103.10					BBB/Baa1/BBB	Гос.	
ОФЗ-25071	80 000 R	8.10	30.05.12		26.11.14	32.2	103.02	0.03	310 900	102.95	103.00		6.96	7.68	2.26	BBB/Baa1/BBB	Гос.	
ОФЗ-25072	150 000 R	7.15	25.07.12		23.01.13	10.1	100.80	(0.02)	2 500	100.80	100.84		6.24	7.02	0.78	BBB/Baa1/BBB	Гос.	
ОФЗ-25073	150 000 R	6.85	01.08.12		01.08.12	4.4	100.30	0.00	258 000	100.27	100.31		6.06	6.77	0.34	BBB/Baa1/BBB	Гос.	
ОФЗ-25075	150 000 R	6.88	18.07.12		15.07.15	39.8	99.75	0.05	1 253 524	99.70	99.75		7.08	6.82	2.79	BBB/Baa1/BBB	Гос.	
ОФЗ-25076	150 000 R	7.10	13.09.12		13.03.14	23.7	100.81	(0.15)	2 556 911		100.84		6.76	7.03	1.76	BBB/Baa1/BBB	Гос.	
ОФЗ-25077	150 000 R	7.35	25.07.12		20.01.16	46.0	100.54	(0.41)	5 860 003	100.55	100.90		7.31	7.23	3.15	BBB/Baa1/BBB	Гос.	
ОФЗ-25078	100 000 R	6.70	08.08.12		06.02.13	10.6	100.44	(0.06)	7 318	100.35	100.50		6.27	6.62	0.82	BBB/Baa1/BBB	Гос.	
ОФЗ-25079	150 000 R	7.00	06.06.12		03.06.15	38.4	100.15	0.15	1 931 762	100.07	100.15		7.06	6.85	2.68	BBB/Baa1/BBB	Гос.	
ОФЗ-26199	44 000 R	6.10	11.04.12		11.07.12	3.7	100.05	0.01	18 000	100.01	100.04		6.06	6.03	0.29	BBB/Baa1/BBB	Гос.	
ОФЗ-26200	50 000 R	6.10	18.04.12		17.07.13	15.9	99.90	(0.10)	201 080		99.90		6.32	6.04	1.19	BBB/Baa1/BBB	Гос.	
ОФЗ-26201	47 000 R	6.55	18.04.12		16.10.13	18.9					101.00					BBB/Baa1/BBB	Гос.	
ОФЗ-26202	40 000 R	11.20	20.06.12		17.12.14	32.9	110.95	(0.23)	424 761	110.85	111.09		6.97	10.10	2.26	BBB/Baa1/BBB	Гос.	
ОФЗ-26203	150 000 R	6.90	08.08.12		03.08.16	52.5	98.92	0.09	201 521	98.95	98.98		7.32	6.92	3.56	BBB/Baa1/BBB	Гос.	
ОФЗ-26204	120 000 R	7.50	22.03.12		15.03.18	71.8	100.47	(0.11)	2 860 004	100.50	100.60		7.54	7.20	4.42	BBB/Baa1/BBB	Гос.	
ОФЗ-26205	150 000 R																	

## Рынок рублевых облигаций

Выпуск	Объем, млн	Купон, %	Дата			Месяцев до		Цена	Изм.	Торговый объем, шт	Котировки		Доходность, %			Дюр, лет	Рейтинг F/M/S	Сектор
			купона	оферты	погаш	офрт	погаш				покупка	продажа	офрт	погаш	текущ			
<b>ГОСУДАРСТВЕННЫЕ И МУНИЦИПАЛЬНЫЕ ОБЛИГАЦИИ</b>																		
СПетербург-1	10 000 R	7.76	24.05.12		19.11.15		44.0									BBB/Baa1/BBB	Муниц.	
ТверОбл-09	3 000 R	12.50	14.06.12		12.06.14		26.7			105.50	106.70					//B+	Муниц.	
ТверОбл-10	3 000 R	8.50	19.06.12		15.12.15		44.8	97.88	(0.29)	2	98.01	98.70		9.56	8.68	2.71	//B+	Муниц.
Томск-3	800 R	10.63	26.03.12		23.06.14		27.1											Муниц.
ТомскОбл-5	700 R	7.00	17.06.12		17.12.12		8.9			100.40	100.80						//BB-	Муниц.
ТомскОбл-7	1 000 R	12.00	27.05.12		27.11.13		20.3			103.05	104.50						//BB-	Муниц.
Удмуртия-2	2 500 R	8.40	15.07.12		15.07.12		3.8	100.35		24 670	100.25	100.45		7.34	8.25	0.30	BB+/Ba1/	Муниц.
Удмуртия-4	2 000 R	8.60	25.05.12		25.11.15		44.2			96.50							BB+/Ba1/	Муниц.
Удмуртия-5	2 000 R	10.15	31.05.12		24.11.16		56.2			104.30	105.00						BB+/Ba1/	Муниц.
Уфа-1	750 R	9.00	26.06.12		24.12.13		21.1			100.00	102.00						//BB-	Муниц.
Хакасия-1	1 200 R	8.20	23.05.12		25.08.13		17.2			99.15	100.80						BB-/	Муниц.
ХМАО-7	2 000 R	10.40	21.06.12		20.12.12		9.0	102.45		5 650	102.40	102.63		7.08	9.90	0.68	/Baa3/BBB	Муниц.
ХМАО-8	2 000 R	10.80	21.06.12		19.12.13		21.0			104.80	105.80						/Baa3/BBB	Муниц.
Чувашия-6	1 000 R	7.24	17.04.12		17.04.12		0.9	100.00	(0.01)	45		100.00		7.39	7.15	0.07	/Ba2/	Муниц.
Чувашия-7	800 R	8.91	05.06.12		04.06.13		14.5			100.12	101.50						/Ba2/	Муниц.
Чувашия-8	1 000 R	7.75	14.06.12		15.06.14		26.8			98.00	101.65						/Ba2/	Муниц.
Якутия-1	1 500 R	7.95	12.04.12		11.04.13		12.7			99.75	100.50						BB+/отзван/BB	Муниц.
Якутия-2	1 750 R	7.80	19.04.12		17.04.14		24.9	99.66	0.96	7 720	98.74	100.50		8.25	7.72	1.53	BB+/отзван/BB	Муниц.
Якутия-3	2 500 R	7.95	22.05.12		20.05.16		50.0			98.41	99.50						BB+/отзван/BB	Муниц.
Якутия-9	2 000 R	9.75	22.03.12		19.09.13		18.0										BB+/отзван/BB	Муниц.
ЯрОбл-09	3 000 R	8.25	17.05.12		16.05.13		13.8			99.85	100.50						BB-/	Муниц.
ЯрОбл-10	3 000 R	8.00	17.04.12		15.04.14		24.8			98.71	99.45						BB-/	Муниц.

## Рынок еврооблигаций

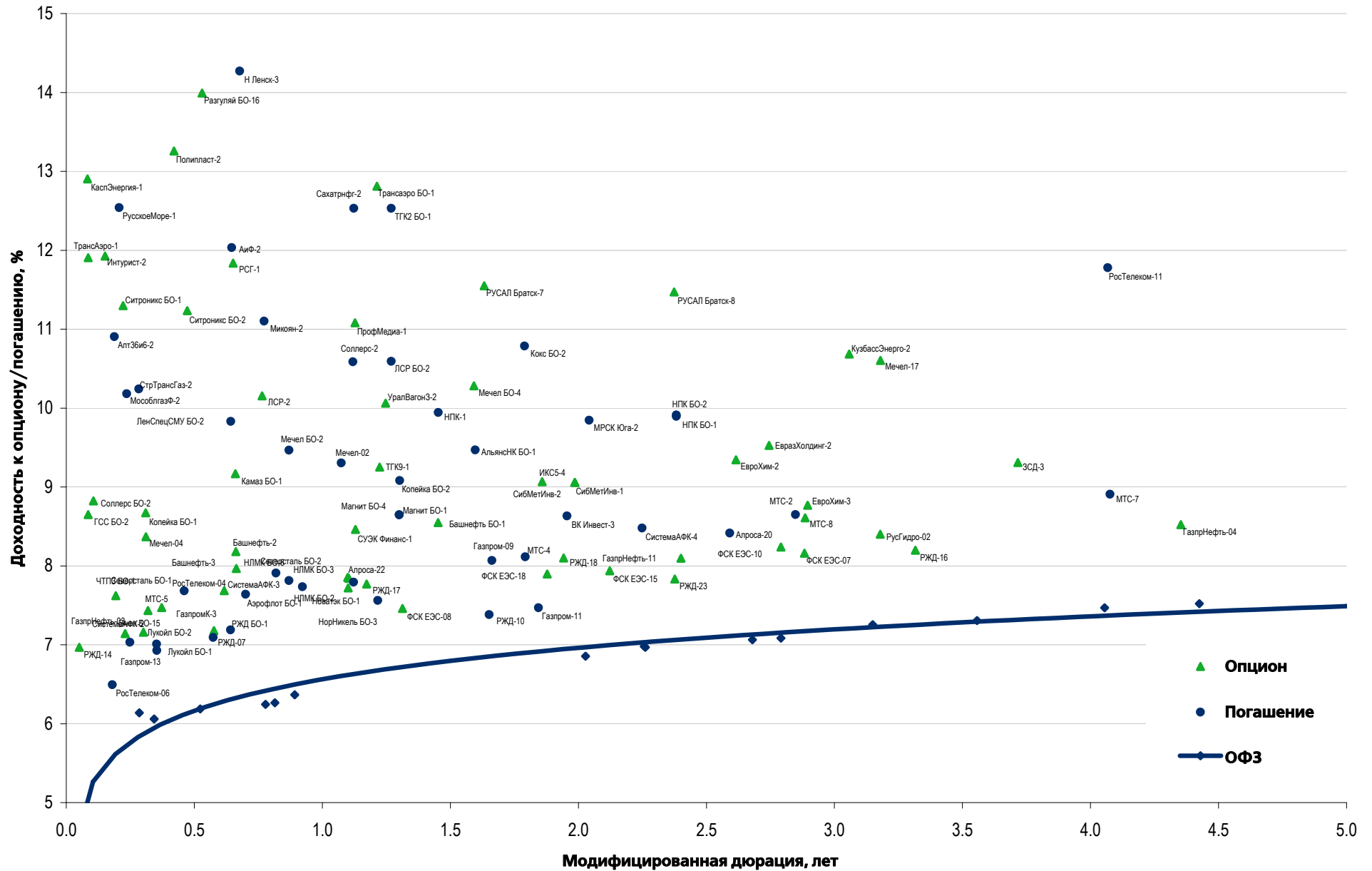
Выпуск	Объем, млн	Купон, %	Дата			Месяцев до		Цена	Изм.	Торговый объем, шт	Котировки		Доходность, %			Дюр, лет	Рейтинг F/M/S	Сектор
			купона	оферты	погаш	офрт	погаш				покупка	продажа	офрт	погаш	текуц			
<b>ЕВРООБЛИГАЦИИ</b>																		
AkBars '12	280 \$	10.25	03.06.12		03.12.12		8.4	103.94	(0.00)		103.61	104.27		4.45	9.58	0.66	BB/B1/	Финансы
AlfaBank '12	500 \$	8.20	25.06.12		25.06.12		3.2	101.34	0.06		101.00	101.68		3.11	8.08	0.26	BB+/Ba1/BB	Финансы
AlfaBank '13	400 \$	9.25	24.06.12		24.06.13		15.1	106.28	0.04		106.00	106.56		4.07	8.52	1.17	BB+/Ba1/BB	Финансы
AlfaBank '15	600 \$	8.00	18.09.12		18.03.15		35.9	105.95	(0.15)		105.62	106.28		5.80	7.55	2.65	BB+/Ba1/BB	Финансы
AlfaBank '17 02	300 \$	6.32	22.08.12		22.02.17		59.1	94.98	(0.02)		94.31	95.66		7.56	6.62	4.11	BB/Ba2/B+	Финансы
AlfaBank '17 09	1000 \$	7.88	25.03.12		25.09.17		66.2	103.73	0.07		103.33	104.14		7.05	7.32	4.28	BB+/Ba1/BB	Финансы
AlfaBank '21	1000 \$	7.75	28.04.12		28.04.21		109.3	99.96	0.19		99.53	100.40		7.75	7.52	6.25	BB+/Ba1/BB	Финансы
AllianceOil '15	350 \$	9.88	11.09.12		11.03.15		35.7	107.68	(0.05)		107.12	108.24		6.97	9.15	2.57	B+/B+	Нефть и газ
Alrosa '14	500 \$	8.88	17.05.12		17.11.14		13.9	110.72	(0.01)		110.33	111.12		4.54	7.80	2.32	B+/Ba3/BB-	МГД
Alrosa '20	1000 \$	7.75	03.05.12		03.11.20		101.5	107.36	(0.16)		106.94	107.77		6.62	7.10	6.15	BB-/Ba3/BB-	МГД
BoM '13	500 \$	7.34	13.05.12		13.05.13		13.7	103.73	0.02		103.40	104.05		3.97	6.90	1.07	BBB-/Ba2/	Финансы
BoM '15 03	750 \$	6.70	11.09.12		11.03.15		35.7	104.23	(0.33)		103.91	104.55		5.15	6.42	2.68	BBB-/Ba2/	Финансы
BoM '15 11	300 \$	5.97	25.05.12		25.11.15		44.2	99.82	(0.07)		99.38	100.26		6.02	5.86	3.20	BBB-/Ba3/	Финансы
BoM '17	400 \$	6.81	10.05.12	10.05.12 C	10.05.17	1.6	61.7	98.00	(0.25)		97.50	98.50	22.24	7.28	6.77	0.12	BBB-/Ba3/	Финансы
BusinessAl '12	279 R	8.88	25.04.12		25.04.12		1.2										BB-/Ba3/	Финансы
CreditEurB '13	300 \$	7.75	20.05.12	20.05.12	20.05.13	2.0	14.0										BB-/Ba3/	Финансы
EurDevBank '14	500 \$	7.38	29.03.12		29.09.14		30.3	109.24	0.03		108.88	109.60		3.51	6.54	2.24	BBB/A3/BBB	Финансы
Evrax '13	1300 \$	8.88	24.04.12		24.04.13		13.1	105.28	(0.02)		104.94	105.61		3.88	8.15	1.01	BB/B2/B+	МГД
Evrax '15	750 \$	8.25	10.05.12		10.11.15		43.7	107.52	0.23		107.14	107.90		5.92	7.46	3.06	BB-/B2/B+	МГД
Evrax '18 6.75%	850 \$	6.75	27.04.12		27.04.18		73.2	98.01	(0.39)		97.63	98.40		7.16	6.70	4.78	BB-/B2/B+	МГД
Evrax '18 9.5%	550 \$	9.50	24.04.12		24.04.18		73.2	111.54	(0.24)		111.10	111.97		7.13	8.23	4.52	BB/B2/B+	МГД
Gallery-13	175 \$	10.13	15.05.12	15.05.12 C	15.05.13	1.8	13.8										/отзванВ-	Медиа
Gazp '12 EUR	1000 €	4.56	09.06.12		09.12.12		8.6	102.04	0.04		101.92	102.16		1.69	4.41	0.69	BBB/Baa1/BBB	Нефть и газ
Gazp '12 JPY	30000 ¥	2.89	15.05.12		15.11.12		7.9	100.53	(0.12)		99.63	101.43		2.06	2.85	0.64	BBB/Baa1/BBB	Нефть и газ
Gazp '13 4.505%	122 \$	4.51	18.07.12		22.07.13		16.0										BBB/Baa1/BBB	Нефть и газ
Gazp '13 5.625%	646 \$	5.63	21.07.12		22.07.13		16.0	103.37	(0.04)		102.89	103.84		3.03	5.42	1.28	BB+/Baa1/BBB	Нефть и газ
Gazp '13 6.58%	800 €	6.58	30.04.12		31.10.13		19.4	105.64	(0.04)		105.27	106.00		2.98	6.08	1.48	BBB/Baa1/BBB	Нефть и газ
Gazp '13 7.343%	400 \$	7.34	11.04.12		11.04.13		12.7	105.44	(0.02)		104.96	105.91		2.11	6.76	0.99	BBB/Baa1/BBB	Нефть и газ
Gazp '13 7.51%	500 \$	7.51	31.07.12		31.07.13		16.3	107.05	(0.04)		106.62	107.48		2.20	6.89	1.30	BBB/Baa1/BBB	Нефть и газ
Gazp '13 9.625%	1750 \$	9.63	01.09.12		01.03.13		11.3	107.18	0.01		106.97	107.40		1.91	8.94	0.91	BBB/Baa1/BB-	Нефть и газ
Gazp '14 02	780 €	5.03	25.02.13		25.02.14		23.2	105.08	(0.00)		104.72	105.45		2.30	4.77	1.84	BBB/Baa1/BBB	Нефть и газ
Gazp '14 03	500 \$	10.50	11.06.12		08.03.14		23.6	114.59	(0.11)		114.24	114.94		2.83	9.14	1.80	BBB/Baa1/BBB	Нефть и газ
Gazp '14 07	1250 \$	8.13	31.07.12		31.07.14		28.3	111.63	(0.13)		111.25	112.01		2.97	7.15	2.15	BBB/Baa1/BBB	Нефть и газ
Gazp '14 10	700 €	5.36	31.10.12		31.10.14		31.4	106.87	0.02		106.47	107.26		2.60	4.90	2.40	BBB/Baa1/BBB	Нефть и газ
Gazp '15 02	850 €	8.13	04.02.13		04.02.15		34.5	113.48	(0.07)		113.08	113.87		3.14	7.09	2.58	BBB/Baa1/BBB	Нефть и газ
Gazp '15 06	1000 €	5.88	20.05.12		01.06.15		38.4	107.97	(0.02)		107.52	108.43		3.16	5.37	2.80	BBB/Baa1/BB-	Нефть и газ
Gazp '15 11	1000 \$	5.09	29.05.12		29.11.15		44.3	106.25	0.01		105.86	106.64		3.28	4.72	3.32	BBB/Baa1/BBB	Нефть и газ
Gazp '16	1350 \$	6.21	22.05.12		22.11.16		56.1	110.12	(0.02)		109.73	110.51		3.82	5.54	4.00	BBB/Baa1/BBB	Нефть и газ
Gazp '16 4.95%	1000 \$	4.95	23.05.12		23.05.16		50.1	104.56	0.00		104.21	104.90		3.76	4.66	3.70	BBB/Baa1/BBB	Нефть и газ
Gazp '17 03	500 €	5.14	22.03.12		22.03.17		60.1	106.89	0.06		106.52	107.25		3.61	4.59	4.19	BBB/Baa1/BBB	Нефть и газ
Gazp '17 11	500 €	5.44	02.11.12		02.11.17		67.5	106.75	0.11		106.33	107.16		4.14	5.19	4.74	BBB/Baa1/BBB	Нефть и газ
Gazp '18 EUR	1200 €	6.61	13.08.12		13.02.18		70.8	111.81	(0.01)		111.32	112.30		4.36	5.87	4.80	BBB/Baa1/BBB	Нефть и газ
Gazp '18 USD	1100 \$	8.15	11.04.12		11.04.18		72.7	118.36	(0.01)		117.94	118.78		4.63	6.68	4.75	BBB/Baa1/BBB	Нефть и газ
Gazp '19	2250 \$	9.25	23.04.12	23.04.12	23.04.19	1.1	85.1	124.68	0.04		124.33	125.04		5.06	7.20	5.26	BBB/Baa1/BBB	Нефть и газ
Gazp '20	485 \$	7.20	01.08.12		01.02.20		94.5	110.72	(0.20)		110.29	111.14		3.59	6.45	2.91	A-/Baa1/BBB	Нефть и газ
Gazp '21 5.99%	600 \$	6.00	23.07.12		23.01.21		106.2	106.65	(0.00)		106.28	107.02		5.06	5.58	6.82	BBB/Baa1/BBB	Нефть и газ
Gazp '22	1300 \$	6.51	07.09.12		07.03.22		119.6	110.65	0.09		110.24	111.07		5.13	5.87	7.42	BBB/Baa1/BBB	Нефть и газ
Gazp '34	1200 \$	8.63	28.04.12	28.04.14	28.04.34	25.2	265.4	128.06	(0.03)		127.62	128.50		6.26	6.56	10.87	BBB/Baa1/BBB-	Нефть и газ
Gazp '37	1250 \$	7.29	16.08.12		16.08.37		305.1	114.93	(0.15)		114.49	115.36		6.12	6.30	12.31	BBB/Baa1/BBB	Нефть и газ
Gazprombank '13	500 \$	7.93	20.06.12		28.06.13		15.3	105.44	(0.02)		105.05	105.82		3.45	7.73	1.19	/Baa3/BB	Финансы
Gazprombank '14	1000 \$	6.25	15.06.12		15.12.14		32.8	104.39	(0.10)		104.03	104.76		4.52	5.89	2.47	/Baa3/BB+	Финансы
Gazprombank '15	1000 \$	6.50	23.03.12		23.09.15		42.1	106.52	(0.21)		106.14	106.91		4.49	5.92	3.04	/Baa3/BB	Финансы
Gazprombank '16	120 \$	7.35	08.05.12		08.05.16		49.6										/Baa3/BB+	Финансы
HCFB '14	500 \$	7.00	18.09.12		18.03.14		23.9	103.08	(0.00)		102.67	103.50		5.35	6.79	1.84	BB-/Ba3/отзван	Финансы
IIB '13	200 \$	11.00	19.08.12		19.02.13		11.0										B/B1/отзван	Финансы
Koks '16	350 \$	7.75	23.06.12		23.06.16		51.1	96.91	(0.21)		96.42	97.40		8.63	7.84	3.48	/B3/B-	МГД
KZOSRU '11	200 \$	10.00	19.09.12		19.03.15		35.9										C/отзван	Хим. пром.
LenSpetsSMU '15	150 \$	9.75	09.05.12		09.11.15		43.7										//B	Строительство
Lukoil '14	900 \$	6.38	05.05.12		05.11.14		31.5	108.76	(0.04)		108.40	109.11		2.88	5.73	2.38	BBB-/Baa2/BBB-	Нефть и газ
Lukoil '17	500 \$	6.36	07.06.12		07.06.17		62.6	110.53	(0.13)		110.13	110.94		4.09	5.66	4.39	BBB-/Baa2/BBB-	Нефть и газ
Lukoil '19	600 \$	7.25	05.05.12		05.11.19		91.6	114.82	(0.13)		114.45	115.20		4.90	6.17	5.83	BBB-/Baa2/BBB-	Нефть и газ
Lukoil '20	1000 \$	6.13	09.05.12		09.11.20		103.7	107.60	(0.19)		107.20	108.00						

## Рынок еврооблигаций

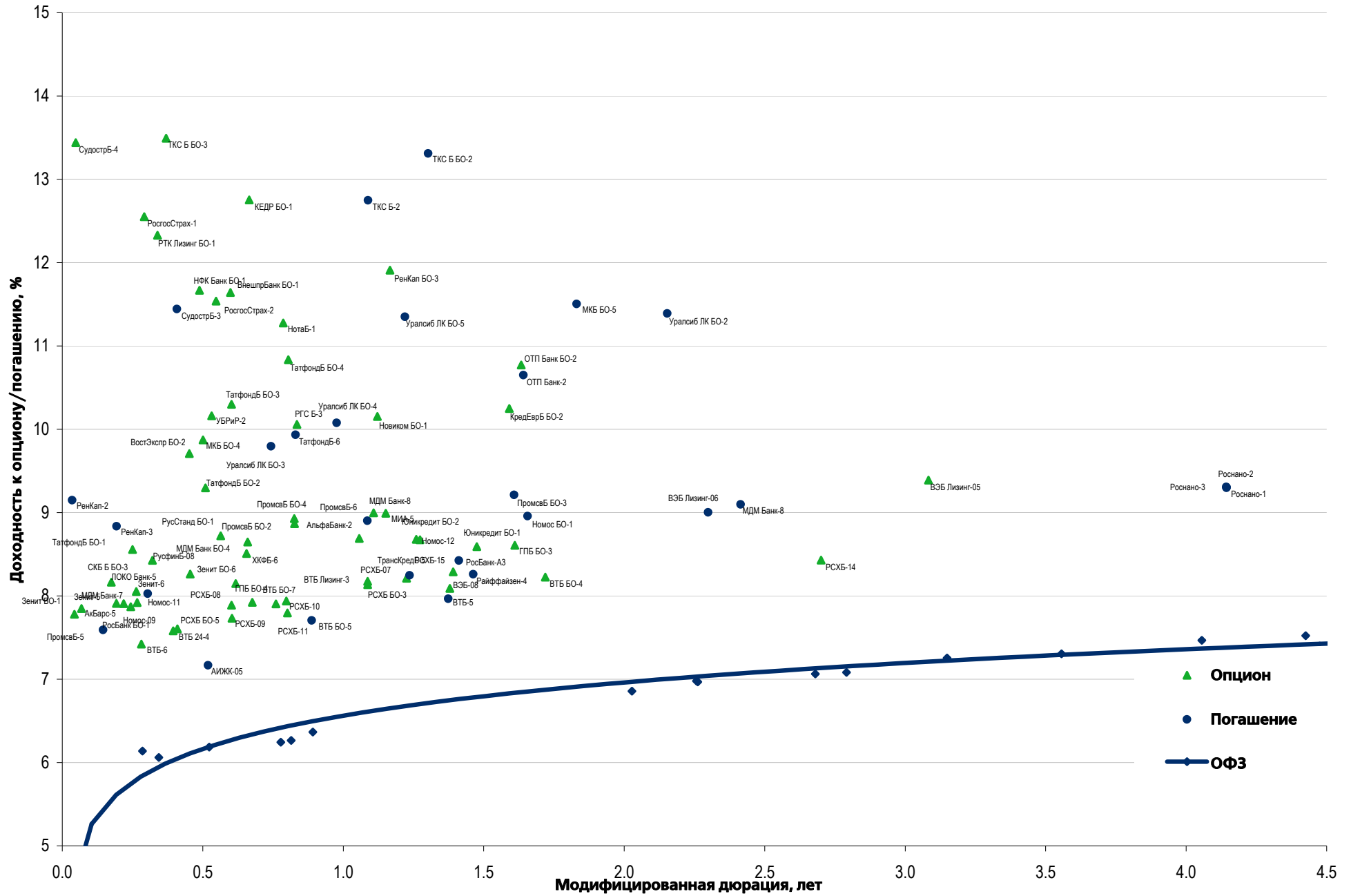
Выпуск	Объем, млн	Купон, %	Дата			Месяцев до		Цена	Изм.	Торговый объем, шт	Котировки		Доходность, %			Дюр, лет	Рейтинг F/M/S	Сектор
			купона	оферты	погаш	офрт	погаш				покупка	продажа	офрт	погаш	текуц			
<b>ЕВРООБЛИГАЦИИ</b>																		
Raspdskaya '12	300 \$	7.50	22.05.12		22.05.12	2.0	100.62	(0.13)		100.49	100.75		3.75	7.27	0.17	V+/B1/	МГД	
RBCIRU '15	140 \$	7.00	06.05.12		06.05.15											//отзван	Медиа	
RBCIRU '18	140 \$	6.00	06.05.12		06.05.18											//отзван	Медиа	
Red Arrow '12	12 570 R	8.38	30.03.12		30.06.12											BBB/Baa2/BBB+	Транспорт	
Renaissance '16	325 \$	11.00	21.04.12	22.04.14	21.04.16	25.1	49.1	91.50	(0.97)	89.00	94.00	15.93	13.78	11.45	1.69	B-/B2/B	Финансы	
RenCap '13	250 \$	13.00	01.04.12		01.04.13		12.4	103.85	0.01	103.66	104.03		8.99	11.82	0.90	B-/B2/B	Финансы	
Rosbank '12	130 \$	10.14	01.07.12		01.07.12		3.4									BBB+/Baa2/BB+	Финансы	
RSHB '12	750 F	6.26	30.04.12		30.04.12		1.3									BBB/Baa1/	Финансы	
RSHB '13	30 000 R	7.50	25.03.12		25.03.13		12.1	100.54	(0.05)	100.41	100.67		6.94	7.20	0.93	BBB/Baa1/	Финансы	
RSHB '13	700 \$	7.18	16.05.12		16.05.13		13.8	105.07	0.11	104.80	105.33		2.68	6.67	1.09	BBB/Baa1/	Финансы	
RSHB '14 01	750 \$	7.13	14.07.12		14.01.14		21.8	106.65	(0.20)	106.28	107.02		3.31	6.60	1.69	BBB/Baa1/	Финансы	
RSHB 14 06	1 000 \$	9.00	11.06.12		11.06.14		26.7	111.31	(0.17)	110.94	111.68		3.65	7.91	1.69	BBB/Baa1/	Финансы	
RSHB '16 03	20 000 R	8.70	17.09.12		17.03.16		47.9	102.85	0.06	102.66	103.04		7.85	8.45	3.33	BBB/Baa1/	Финансы	
RSHB '17 8.299%	1 250 \$	6.30	15.05.12		15.05.17		61.8	106.68	(0.17)	106.29	107.06		4.82	5.79	4.31	BBB/Baa1/	Финансы	
RSHB '17 8.625%	10 000 R	8.63	17.08.12		17.02.17		59.0	101.28	0.01	101.10	101.45		8.30	8.45	3.91	BBB/Baa1/	Финансы	
RSHB '18	1 000 \$	7.75	29.05.12		29.05.18		74.3	114.78	(0.06)	114.41	115.15		4.95	6.61	4.90	BBB/Baa1/	Финансы	
RSHB '21	800 \$	6.00	03.06.12	03.06.16 C	03.06.21	50.5	110.5	98.89	(0.29)	98.47	99.32	6.30		5.96	3.59	BBB-/Baa2/	Финансы	
RusHydro '15	20 000 R	7.88	28.04.12		28.10.15		43.3	99.05	(0.03)	98.88	99.21		8.18	7.71	2.99	BB+/отзван/BB+	Электроэнерг.	
Russia '15	2 000 \$	3.63	29.04.12		29.04.15		37.3	104.12	0.06	103.93	104.32		2.24	3.43	2.90	BBB/Baa1/BBB	Гос.	
Russia '18 RUB	90 000 R	7.85	10.09.12		10.03.18		71.7	104.93	0.04	104.73	105.13		6.83	7.46	4.74	BBB/Baa1/BBB+	Гос.	
Russia '18 USD	3 466 \$	11.00	24.07.12		24.07.18		76.1	140.26	(0.01)	139.60	140.91		3.80	7.75	4.86	BBB/Baa1/BBB	Гос.	
Russia '20	3 500 \$	5.00	29.04.12		29.04.20		97.3	106.99	(0.17)	106.81	107.17		3.98	4.59	6.56	BBB/Baa1/BBB	Гос.	
Russia '28	2 500 \$	12.75	24.06.12		24.06.28		195.3	179.55	(0.26)	179.05	180.05		5.36	6.98	8.96	BBB/Baa1/BBB	Гос.	
Russia '30	17 717 \$	7.50	31.03.12		31.03.30		216.5	118.66	(0.13)	118.59	118.72		4.13	5.52	5.19	BBB/Baa1/BBB	Гос.	
RusStandB '15	200 \$	7.73	16.06.12		16.12.15		44.9	96.83	(0.03)	95.90	97.75		8.74	7.72	3.11	B+/Baa2/B+	Финансы	
RusStandB '16	200 \$	9.75	01.06.12		01.12.16		56.4	95.99	(0.06)	95.44	96.53		10.86	9.85	3.55	B-/Baa3/B+	Финансы	
RZD '17	1 500 \$	5.74	03.04.12		03.04.17		60.5	106.44	0.14	106.08	106.81		4.30	5.26	4.26	BBB/Baa1/BBB	Транспорт	
RZD '31 GBP	650 £	7.49	25.03.12		25.03.31		228.3	103.04	0.05	102.50	103.58		7.19	7.02	9.84	BBB/Baa1/BBB	Транспорт	
Sberbank '13 05	500 \$	6.48	15.05.12		15.05.13		13.8	105.43	(0.00)	105.21	105.65		1.69	6.02	1.10	BBB/A3/	Финансы	
Sberbank '13 07	500 \$	6.47	02.07.12		02.07.13		15.4	105.67	(0.02)	105.45	105.88		1.96	6.04	1.22	BBB/A3/	Финансы	
Sberbank '14	400 F	3.50	12.11.12		12.11.14		31.8	101.75	0.03	101.52	101.98		2.80	3.40	2.47	BBB/A3/	Финансы	
Sberbank '15 CHF	325 F	3.10	14.09.12		14.09.15		41.8	100.08	(0.00)	99.87	100.30		3.08	3.10	3.25	BBB/Baa1/	Финансы	
Sberbank '15 USD	1 500 \$	5.50	07.07.12		07.07.15		39.6	106.04	(0.01)	105.75	106.32		3.54	5.13	2.98	BBB/A3/	Финансы	
Sberbank '17 4.95%	1 000 \$	4.95	07.08.12		07.02.17		58.7	101.28	(0.08)	101.06	101.50		4.65	4.86	4.27	BBB/Baa1/	Финансы	
Sberbank '17 5.4%	1 250 \$	5.40	24.03.12		24.03.17		60.1	103.23	(0.09)	102.94	103.52		4.67	5.10	4.25	BBB/A3/	Финансы	
Sberbank '21	1 000 \$	5.72	16.06.12		16.06.21		110.9	101.20	0.01	100.94	101.46		5.55	5.57	7.02	BBB/A3/	Финансы	
Sberbank '22	750 \$	6.13	07.08.12		07.02.22		118.7	103.11	(0.11)	102.88	103.35		5.71	5.90	7.33	BBB/Baa1/	Финансы	
Severstal '13	1 250 \$	9.75	29.07.12		29.07.13		16.3	107.44	0.05	107.18	107.70		4.05	8.96	1.26	B+/Baa2/BB	МГД	
Severstal '14	375 \$	9.25	19.04.12		19.04.14		25.0	109.16	(0.14)	108.81	109.50		4.58	8.18	1.84	B-/B2/B+	МГД	
Severstal '16	500 \$	6.25	26.07.12		26.07.16		52.2	100.73	(0.32)	100.38	101.08		6.05	6.15	3.73	BB-/Baa2/BB	МГД	
Severstal '17	1 000 \$	6.70	25.04.12		25.10.17		67.2	102.13	(0.28)	101.71	102.55		6.24	6.39	4.50	BB-/Baa3/BB-	МГД	
SINEK '15	250 \$	7.70	13.07.12	03.08.12	03.08.15	4.4	40.4	104.81	(0.06)	102.75	106.88		5.98	7.25	2.91	BBB-/Baa1/BB+	Нефть и газ	
SovKomFlot '17	800 \$	5.38	27.04.12		27.10.17		67.3	95.89	(0.41)	95.47	96.31		6.26	5.58	4.64	BBB-/Baa3/BBB-	Транспорт	
SPB Bank '17	100 \$	10.50	25.07.12	25.07.12 C	25.07.17	4.1	64.2	97.65	(0.10)	96.49	98.82	17.67	11.09	10.58	0.32	отзван/Baa3/	Финансы	
TCB '17	100 \$	10.51	18.09.12	18.09.12 C	18.07.17	6.0	63.9	95.86		93.86	97.86	20.43		10.78	0.41	/B2/	Финансы	
TKS B '14	175 \$	11.50	21.04.12		21.04.14		25.0	97.98	(0.19)	97.00	98.97		12.62	11.19	1.71	B/B2/	Финансы	
TMK '18	500 \$	7.75	27.07.12		27.01.18		70.3	98.68	(0.60)	98.28	99.08		8.03	7.76	4.57	/B1/B+	МГД	
TNK BP '13	600 \$	7.50	13.09.12		13.03.13		11.7	105.31	(0.10)	105.07	105.54		1.99	7.11	0.95	BBB-/Baa2/BB+	Нефть и газ	
TNK BP '15	500 \$	6.25	02.08.12		02.02.15		34.5	108.37	(0.07)	107.93	108.82		3.17	5.72	2.61	BBB-/Baa2/BBB-	Нефть и газ	
TNK BP '16	1 000 \$	7.50	18.07.12		18.07.16		51.9	114.01	(0.06)	113.60	114.42		3.94	6.50	3.70	BBB-/Baa2/BBB-	Нефть и газ	
TNK BP '17	800 \$	6.63	20.09.12		20.03.17		60.0	111.89	0.09	111.46	112.33		3.98	5.92	4.29	BBB-/Baa2/BBB-	Нефть и газ	
TNK BP '18	1 100 \$	7.88	13.09.12		13.03.18		71.8	118.57	0.26	118.16	118.97		4.32	6.63	4.87	BBB-/Baa2/BB+	Нефть и газ	
TNK BP '20	500 \$	7.25	02.08.12		02.02.20		94.5	116.89	0.27	116.48	117.31		4.66	6.15	6.09	BBB-/Baa2/BBB-	Нефть и газ	
Transneft '12 EUR	700 €	5.38	27.06.12		27.06.12		3.2	100.92	(0.01)	100.82	101.02		1.91	5.27	0.26	/Baa1/BBB	Нефть и газ	
Transneft '12 USD	500 \$	6.10	27.06.12		27.06.12		3.2	101.21	(0.01)	100.98	101.43		1.54	5.95	0.26	/Baa1/BBB+	Нефть и газ	
Transneft '13	600 \$	7.70	07.08.12		07.08.13		16.6	107.81	0.01	107.51	108.10		1.93	7.08	1.31	/Baa1/BBB	Нефть и газ	
Transneft '14	1 300 \$	5.67	05.09.12		05.03.14		23.5	106.54	(0.03)	106.20	106.87		2.24	5.31	1.86	/Baa1/BBB	Нефть и газ	
Transneft '18	1 050 \$	8.70	07.08.12		07.08.18		76.6	124.40	0.49	123.81	125.00		4.28	6.93	5.04	/Baa1/BBB	Нефть и газ	
TRUST '12	20 \$	11.50	06.09.12		06.09.12		5.6									отзван/отзван/отзван	Финансы	
UTK '13	3 500 R	9.00	04.06.12		04.06.13		14.5									/отзван/отзван	Телеком	
VEB '16 CHF	400 F	3.75	17.02.13		17.02.16		46.9	99.68	0.08	99.29	100.06		3.84	3.75	3.56	BBB/Baa1/BBB	Финансы	
VEB '17 5.375%	750 \$	5.38	13.08.12		13.02.17		58.8	103.61	(0.12)	103.34	103.88		4.54	5.16	4.26	BBB/Baa1/BBB	Финансы	
VEB '17 5.45%	600 \$	5.45	22.05.12		22.11.17		68.1	103.58	(0.11)	103.29	103.86		4.72	5.17	4.77	BBB/Baa1/BBB	Финансы	
VEB '20	1 600 \$	6.90	09.07.12		09.07.20		99.7	1										



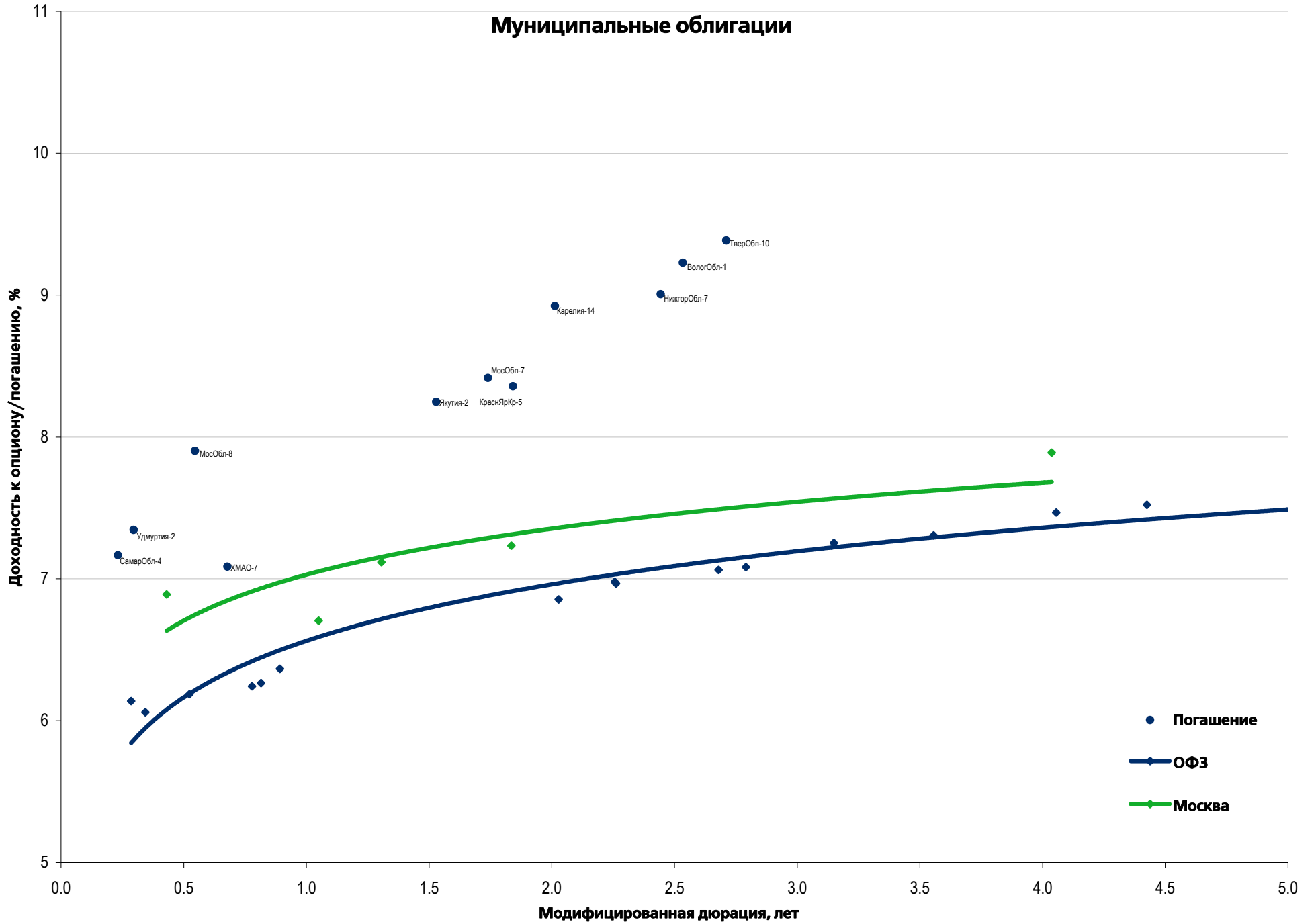
## Рынок корпоративных облигаций – Реальный сектор



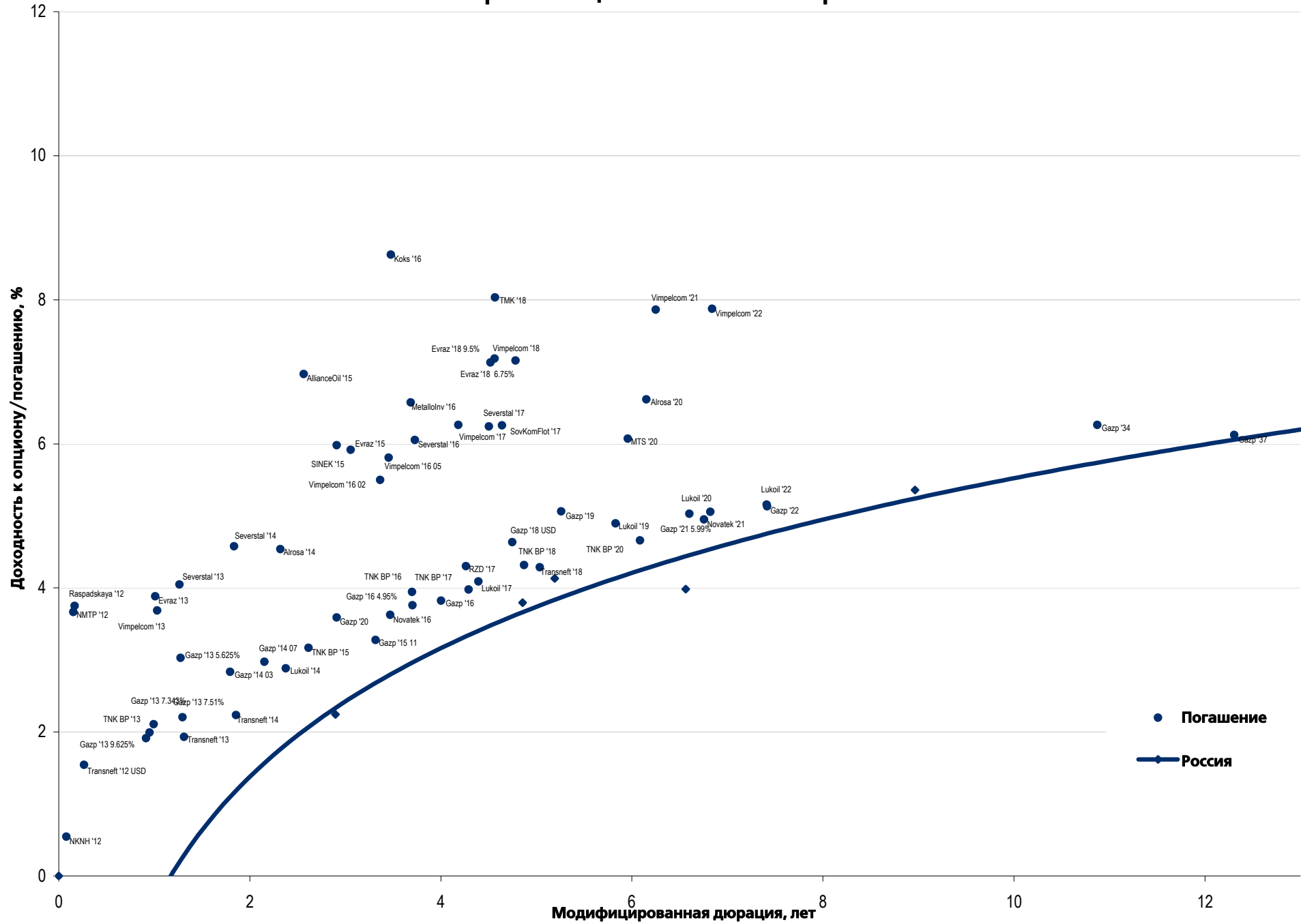
## Рынок корпоративных облигаций – Финансовый сектор



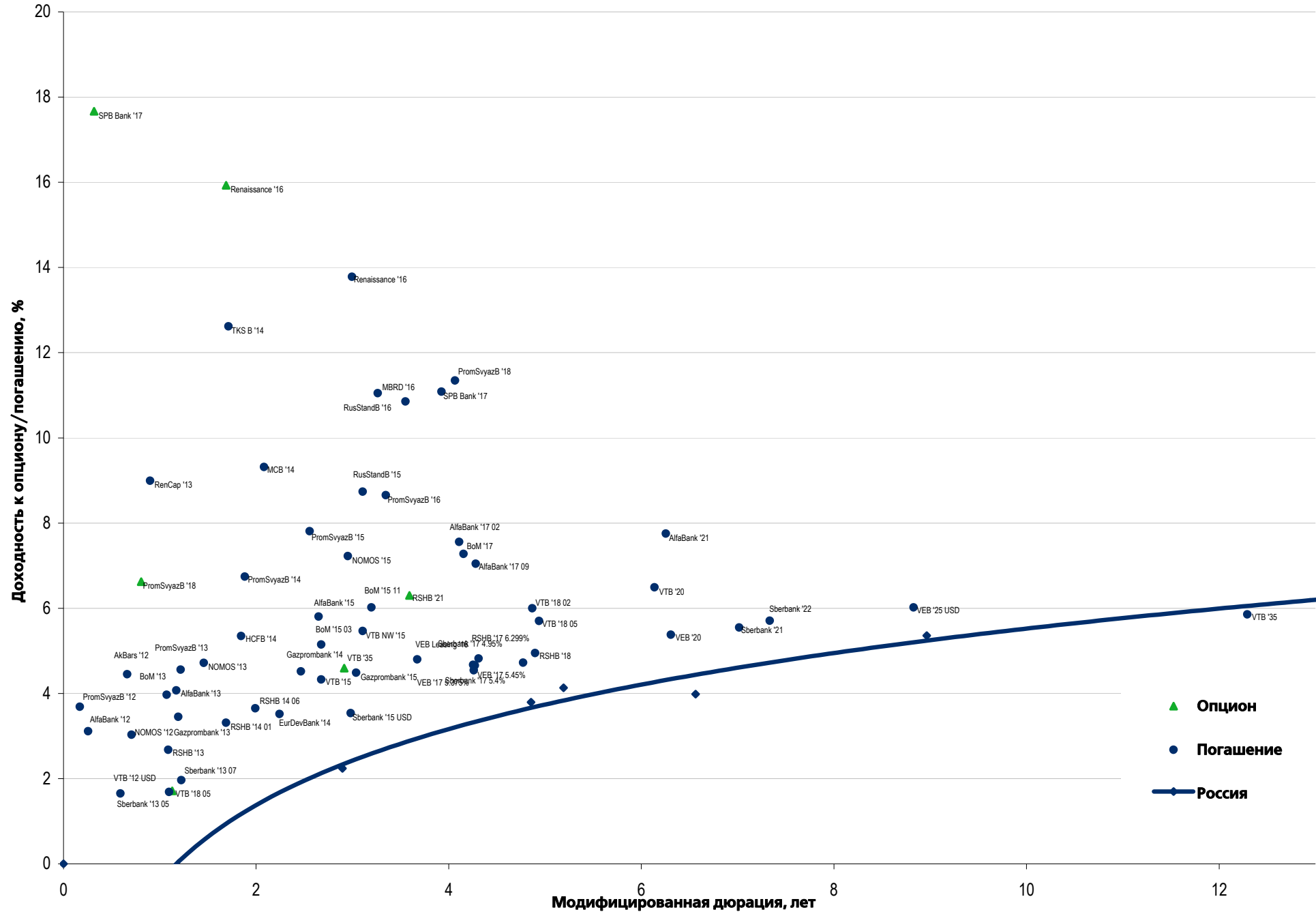
### Муниципальные облигации



### Еврооблигации – Реальный сектор



## Еврооблигации – Финансовый сектор



## Департамент по операциям с долговыми инструментами

### Исполнительный директор, руководитель департамента

Борис Гинзбург, ginzburgbi@uralsib.ru

### Управление продаж и торговли

#### Руководитель управления

Сергей Шемардов, she\_sa@uralsib.ru

#### Управление продаж

Анна Карпова, karpovaam@uralsib.ru

Екатерина Кочемазова, kochemazovaea@uralsib.ru

Дарья Васильева, vasilievada@uralsib.ru

Дмитрий Попов, popovdv@uralsib.ru

Алексей Соколов, sokolovav@uralsib.ru

Яна Шнайдер, shnayderyi@uralsib.ru

### Управление по рынкам долгового капитала

#### Корпоративные выпуски

Артеми Самойлов, samojlovaa@uralsib.ru

Алексей Чекушин, chekushinay@uralsib.ru

#### Региональные выпуски

Кирилл Иванов, ivanovkv@uralsib.ru

Александр Маргеев, margeevas@uralsib.ru

#### Сопровождение проектов

Гюзель Тимошкина, tim\_gg@uralsib.ru

Галина Гудыма, gud\_gi@uralsib.ru

Наталья Грищенко, grischenkovan@uralsib.ru

## Аналитическое управление

### Руководитель управления

Константин Чернышев, che\_kb@uralsib.ru

#### Дирекция анализа долговых инструментов

Руководитель Дмитрий Дудкин, dudkindi@uralsib.ru

#### Заместитель руководителя управления

Вячеслав Смольянинов, smolyaninovv@uralsib.ru

#### Долговые обязательства

Дмитрий Дудкин, dudkindi@uralsib.ru

Надежда Мырсыкова, myrsikovav@uralsib.ru

Ольга Стерина, sterinaoa@uralsib.ru

Юрий Голбан, golbanyv@uralsib.ru

Антон Табах, tabakhav@uralsib.ru

Андрей Кулаков, kulakovan@uralsib.ru

Татьяна Днепровская, dneprovskata@uralsib.ru

#### Стратегия

Вячеслав Смольянинов, smolyaninovv@uralsib.ru

Леонид Слипченко, slipchenkola@uralsib.ru

#### Экономика

Алексей Девятков, devyatovae@uralsib.ru

Наталья Майорова, mai\_ng@uralsib.ru

Ольга Стерина, sterinaoa@uralsib.ru

#### Банки

Леонид Слипченко, slipchenkola@uralsib.ru

Наталья Майорова, mai\_ng@uralsib.ru

Наталья Березина, berezinana@uralsib.ru

#### Анализ рыночных данных

Вячеслав Смольянинов, smolyaninovv@uralsib.ru

Василий Дегтярев, degtyarevwm@uralsib.ru

Дмитрий Пуш, pushds@uralsib.ru

Максим Недовесов, nedovesovmv@uralsib.ru

#### Нефть и газ

Алексей Кокин, kokinav@uralsib.ru

Юлия Новиченкова, novichenkova@uralsib.ru

Станислав Кондратьев, kondratievsd@uralsib.ru

#### Электроэнергетика

Матвей Тайц, tai\_ma@uralsib.ru

Иван Рубинов, rubinoviv@uralsib.ru

#### Металлургия/Горнодобывающая промышленность

Дмитрий Смолин, smolindv@uralsib.ru

Валентина Богомолова, bogomolovava@uralsib.ru

#### Телекоммуникации/Медиа/ИТ

Константин Чернышев, che\_kb@uralsib.ru

Константин Белов, belovka@uralsib.ru

Николай Дьячков, dyachkovna@uralsib.ru

#### Минеральные удобрения/

#### Машиностроение/Транспорт

Денис Ворчик, vorchikdb@uralsib.ru

Артем Егоренков, egorenkovag@uralsib.ru

#### Потребительский сектор/Недвижимость

Тигран Оганесян, hovhannisyan@uralsib.ru

Александр Шелестович, shelestovich@uralsib.ru

Алексей Андреев, andreevae@uralsib.ru

## Редакторская группа

#### Английский язык

Джон Уолш, walshj@uralsib.ru,

Тимоти Халл, hallt@uralsib.ru

Пол Де Витт, dewittpd@uralsib.ru

Хиссам Латиф, latifh@uralsib.ru

#### Дизайн

Ангелина Фриденберг, fridenbergav@uralsib.ru

#### Русский язык

Андрей Пятигорский, pya\_ae@uralsib.ru

Евгений Гринкрюг, grinkruges@uralsib.ru

Ольга Симкина, sim\_oa@uralsib.ru

Степан Чугров, chugrovss@uralsib.ru

Алексей Смородин, smorodinay@uralsib.ru

Настоящий бюллетень предназначен исключительно для информационных целей. Ни при каких обстоятельствах он не должен использоваться или рассматриваться как oferta или предложение делать oferty. Несмотря на то что данный материал был подготовлен с максимальной тщательностью, УРАЛСИБ не дает никаких прямых или косвенных заверений или гарантий в отношении достоверности и полноты включенной в бюллетень информации. Ни УРАЛСИБ, ни агенты компании или аффилированные лица не несут никакой ответственности за любые прямые или косвенные убытки от использования настоящего бюллетеня или содержащейся в нем информации. Все права на бюллетень принадлежат ООО «УРАЛСИБ Кэпитал», и содержащаяся в нем информация не может воспроизводиться или распространяться без предварительного письменного разрешения. © УРАЛСИБ Кэпитал 2012