

Рублевые выпуски

УТМ, %	Изменение, б.п.			УТД
	знач.	за ден.	за мес.	
ОФЗ 46020	8.0	-	(24)	7
Газпром-11	7.3	(24)	(9)	(29)
Вымпелком-6/7	9.0	2	(4)	52

Сырьевые рынки

	Изменение, %			УТД
	знач.	за ден.	за мес.	
Золото, \$/унция	1 645.9	(0.3)	(6.4)	15.8
Urals, \$/барр.	119.8	(0.6)	(1.1)	29.9
S&P Металлы, инд.	1 642.5	(2.0)	(3.5)	(17.6)
S&P C/x прод., инд.	701.3	0.6	1.4	(15.1)

Денежный рынок

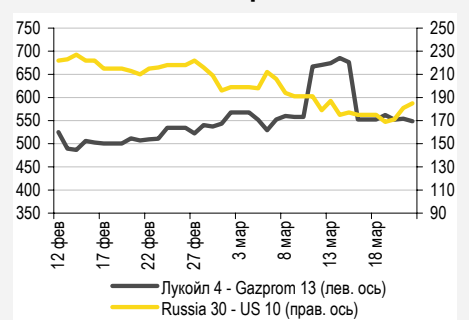
RUB млрд.	Изменение			УТД
	знач.	за ден.	за мес.	
REPO in CBR	399.9	(66.8)	45.6	2 602 097
Corr Accounts	724.1	(44.3)	36.0	(270.6)
Deposits in CBR	114.5	(22.9)	25.0	(518.7)

	Изменение, б.п.			УТД
	знач.	за ден.	за мес.	
NDF 1Y, %	5.74	5	11	83
MOSPrime O/N, %	5.33	(23)	65	358

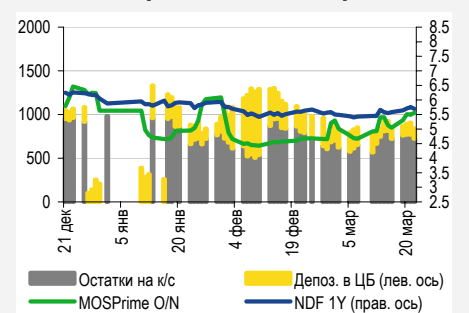
Индексы

б.п.	Изменение, б.п.			УТД
	знач.	за ден.	за мес.	
Russia 30 - UST 10	185.0	4	(25)	32
EMBI + Spread	330.8	4.7	(36.0)	42.2

Индикативные спреды



Индикаторы денежного рынка



Источники: РТС, ММВБ, Bloomberg, оценки УРАЛСИБа

СТРАТЕГИЯ

ВНЕШНИЙ РЫНОК

Рынки отреагировали на негативные данные о состоянии европейской экономики распродажей рискованных активов. Снижение цен в сегменте российских евробондов продолжилось. На фоне увеличения вероятности снижения нефтяных котировок аутсайдером стали бумаги нефтегазового сектора. Обращаем внимание на субординированный выпуск ALFARU'17, Z-спред которого, на наш взгляд, неоправданно широкий по сравнению со старшим выпуском. стр. 2

ВНУТРЕННИЙ РЫНОК

Вчера коррекция на рынке госбумаг продолжилась, наиболее ликвидные выпуски подешевели в среднем на 20 б.п. Ставка первого купона по выпуску БО-02 с офертой через год Абсолют Банка (-/Ваа3/В+) составила 9%, краткосрочный потенциал снижения доходности отсутствует. стр. 2

ДЕНЕЖНЫЙ РЫНОК

В промежутке между налоговыми платежами давление на ликвидность ослабло, и ставки МБК снизились, равно как объемы и ставки РЕПО. Сегодня оттоков из банковской системы не ожидается, поэтому ставки по межбанковским кредитам, вероятно, продолжат движение вниз. стр. 4

МАКРОЭКОНОМИКА

В феврале экономический рост в России значительно ускорился и составил 4,8% год к году против 3,9% год к году в январе на фоне улучшения глобальной макроэкономической конъюнктуры. Впрочем, последний фактор вполне может оказаться временным явлением, учитывая слабые индексы PMI, указывающие на растущие шансы падения экономики. Мы ожидаем роста российского ВВП на 2,8% по итогам 2012 г. стр. 5

По словам Эльвиры Набиуллиной, первоочередной целью «налогового маневра» является частичный перенос налогового бремени с производства и инвестиций на потребление и рентные платежи. И хотя мы согласны с тем, что налоговая нагрузка на бизнес сейчас избыточна, далеко не очевидно, что перенос налогового бремени (не приводящий к сокращению совокупной налоговой нагрузки) с производства и инвестиций на потребление поможет экономическому росту. стр. 5

НОВОСТИ ЭМИТЕНТОВ

НОМОС-БАНК (-/ВАЗ/ВВ)

По словам президента ХМБ, в этом году НОМОС-Банк может консолидировать 100% Ханты-Мансийского Банка, что предполагает привлечение дополнительного капитала, хотя сделка может быть структурирована таким образом, что привлечение можно будет отложить до того момента, когда рыночные условия станут более благоприятными. стр. 7

МЕЧЕЛ (-/В1/-)

Компания собирается разместить биржевые облигации на 15 млрд руб. Параметры займов неизвестны, книга на 10 млрд руб. откроется сегодня на два часа. Скорее всего, заем будет нерыночным. Также компания рискует лишиться лицензии на Якутугле ввиду невыполнения ряда требований, однако мы считаем это маловероятным. стр. 7

ВКРАТЦЕ

После запуска облигационной программы Металлоинвеста на сумму 50 млрд руб. агентство Fitch подтвердило кредитный рейтинг компании в иностранной и национальной валюте, а также приоритетный необеспеченный рейтинг в иностранной валюте на уровне «ВВ-», прогноз «Стабильный». Fitch.

RUSSIAN INFORMER

Новости и комментарии, относящиеся к рынку акций, см. в нашем ежедневном издании **Russian Informer**.

СТРАТЕГИЯ

Внешний рынок

Европейские данные приносят разочарования. Вчерашние данные об уровне деловой активности в промышленном секторе и сфере услуг еврозоны, которые позволяют судить о векторе движения экономики, оказались крайне разочаровывающими. Снижение экономической активности в условиях продолжающегося бюджетного кризиса при отсутствии возможности принять дополнительные меры по стимулированию экономики может достаточно сильно ударить по периферийным странам Европы. Рынки незамедлительно отреагировали на эти новости распродажей рискованных активов – расширились спреды по суверенному долгу Италии и Испании, а также по обязательствам развивающихся стран и менее качественным корпоративным облигациям. Данные по США остаются позитивными, в частности на прошлой неделе зафиксировано самое низкое недельное число заявок на пособие по безработице за последние четыре года, а намеченная на понедельник публикация данных по ценам на недвижимость в крупнейших городах, как ожидается, скорее также отразит увеличение спроса. По всей видимости, в ближайшие недели участники рынка будут крайне нервно реагировать на европейскую макростатистику и данные об исполнении бюджетов стран еврозоны и попытаются оценить, что окажет решающее влияние на глобальную конъюнктуру: американское оживление или европейский застой, а то и рецессия.

В аутсайдерах нефтегазовый сектор. Вчера нисходящий тренд на рынке сохранился, спред суверенного выпуска Russia'30 к 10 UST расширился еще на 5 б.п. до 186 б.п., при этом доходность 10 UST практически не изменилась (2,28%), тогда как российский бенчмарк подешевел еще на 15 б.п. до 118,5% от номинала. С начала недели пятилетний CDS-спред на Россию расширился на 15 б.п. и сейчас торгуется в районе 174 б.п. – инвесторы обеспокоены возросшими рисками замедления мировой экономики, что чревато падением цен на нефть. В этой связи не вызывает удивления, что одними из главных аутсайдеров среди бумаг инвестиционного уровня стали евробонды эмитентов нефтегазового сектора, а также РСХБ: RSHB'17 (YTM 5%), LUKOIL'17 (YTM 4,2%) и LUKOIL'19 (YTM 5%) подешевели на 70 б.п., более чем на полпроцентных пункта опустились в цене такие выпуски, как RSHB'18 (YTM 5%), RSHB'21 (YTP 6,4%), LUKOIL'20 (YTM 5,1%), GAZPRU'19 (YTM 5,1%), GAZPRU'21 (YTM 5,1%) и GAZPRU'22 (YTM 5,2%). Под заметным давлением оказались евробонды НОВАТЭКа и TNK-BP – длинные выпуски подешевели почти на 50 б.п. Во втором эшелоне аутсайдерами стали выпуски VimpelCom: VIP'21 (YTM 8%) и VIP'22 (YTM 8%) снизились в цене на 70 б.п. Бумаги Evraz и Северстали подешевели в среднем на 60 б.п. Мы рекомендуем инвесторам обратить внимание на два выпуска Альфа-Банка с погашением в 2017 г., но сразу оговоримся, что считаем все выпуски банка одними из самых привлекательных ставок на рынке евробондов. Тем не менее, сейчас Z-спред младшего выпуска ALFARU'17 (YTM 7,7%) составляет 630 б.п. – почти на 90 б.п. шире, чем у старшего, – с нашей точки зрения, это не совсем оправданно, несмотря на меньшую ликвидность первого. Сегодня внешний фон неоднозначный: фьючерсы на американские индексы растут, тогда как азиатские рынки торгуются в красной зоне.

*Антон Табах, CFA, tabakhav@uralsib.ru
Ольга Стерина, sterinaoa@uralsib.ru*

Внутренний рынок

ОФЗ продолжили дешеветь. Вчера на рынке госбумаг продолжались продажи, наиболее ликвидные выпуски подешевели в среднем на 20 б.п. Девятилетние ОФЗ 26205 (YTM 7,8%) упали в цене на 25 б.п., пятилетние ОФЗ 26206 (YTM 7,5%) и шестилетние ОФЗ 26204 (YTM 7,6%) – примерно на 15 б.п. Аутсайдером оказался семилетний выпуск ОФЗ 26208 (YTM 7,8%), который подешевел на 1 п.п., однако эта бумага крайне неликвидна. Отметим, что ОФЗ 25077 (YTM 7,2%) и ОФЗ 25078 (YTM 6,2%) завершили день на мажорной ноте, подорожав на 10–20 б.п. Итак, после продолжительного роста рынок взял вполне заслуженную паузу и несколько скорректировался. На наш взгляд, дальнейший потенциал снижения доходностей сохраняется, в частности на дальнем конце кривой он составляет порядка 30 б.п. Мы рекомендуем инвесторам к покупке бумаги с дюрацией от четырех лет, так как этот отрезок кривой предполагает неплохую премию к рублевым свопам, которая варьируется в диапазоне 40–50 б.п. в зависимости от дюрации.

Ставка первого купона по выпуску Абсолют Банк БО-02 – 9%. Вчера Абсолют Банк (-/ВааЗ/В+) завершил сбор заявок на участие в размещении выпуска БО-02. Предложение составило 3 млрд руб. при зарегистрированном объеме выпуска 5 млрд руб., оферта через год. Ставка первого купона сложилась на уровне 9%, что предполагает премию к кривой ОФЗ порядка 300 б.п. Напомним, что банк собирал заявки, ориентируя инвесторов на ставку купона 9,25–9,5%, однако в день закрытия книги ориентир был понижен до 9–9,25%. В нашем специальном обзоре, опубликованном 15 марта, мы представили подробный финансовый анализ отчетности за 2011 г. Мы нейтрально относимся к кредитному качеству эмитента, а справедливый уровень доходности нового выпуска оценили в середине первоначально объявленного диапазона. Таким образом, мы не видим оснований для дальнейшего снижения доходности выпуска в ближайшее время.

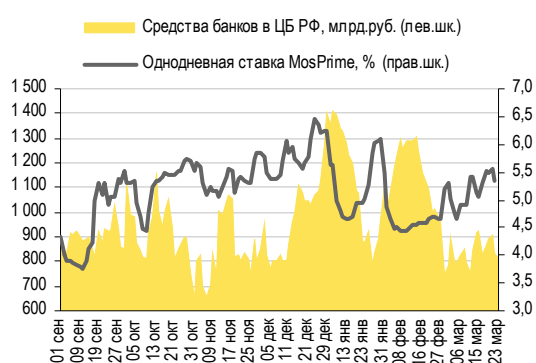
Ольга Стерина, sterinaoa@uralsib.ru

ДЕНЕЖНЫЙ РЫНОК

Давление на ликвидность ослабло

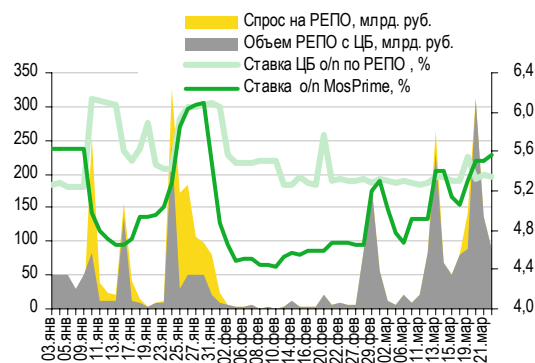
Ставки на рынках МБК и РЕПО упали. В промежутке между налоговыми платежами давление на ликвидность ослабло. Хотя объем средств на счетах в ЦБ вчера сократился, ставки по межбанковским кредитам снизились. Остатки на корсчетах кредитных организаций в Банке России уменьшились на 29,6 млрд руб. до 694,5 млрд руб., а депозиты банков в ЦБ увеличились на 0,6 млрд руб. до 115,1 млрд руб. Ставки на рынке МБК опустились на 1–3 б.п., однако индикативная ставка MosPrime по однодневным кредитам упала сразу на 23 б.п. до 5,33%. Объем операций РЕПО с ЦБ сократился по сравнению с результатами предыдущего дня до 88,5 млрд руб. и оказался ниже установленного регулятором лимита в 150 млрд руб. Средняя однодневная ставка РЕПО опустилась на 3 б.п. до 5,34%. Сегодня ставки МБК могут еще немного снизиться, так как никаких крупных оттоков не ожидается. Однако в понедельник начинается следующий период налоговых платежей, поэтому ликвидность вновь окажется под давлением.

Совокупные средства банков в ЦБ РФ, млрд руб., и однодневная ставка MosPrime, %



Источники: ЦБ РФ

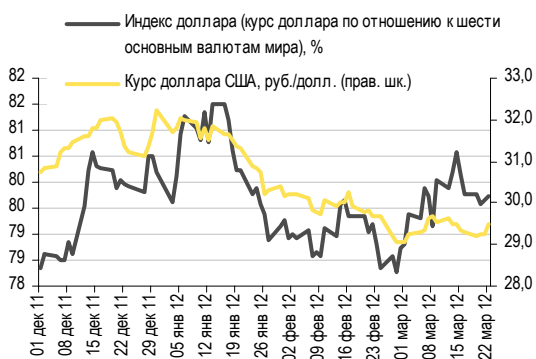
Объем операций РЕПО с ЦБ и однодневные ставки по РЕПО и на МБК



Источники: ЦБ РФ

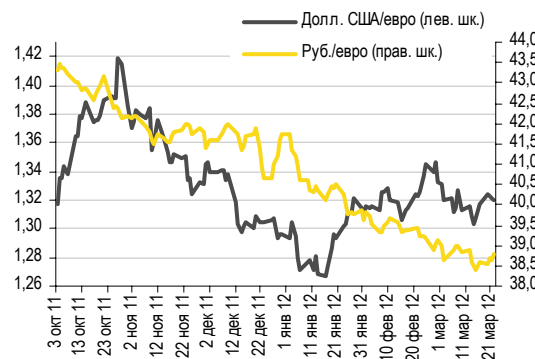
Рубль подешевел под влиянием внешних факторов. Снижению курса рубля способствовали как внутренние, так и внешние факторы: цены на нефть снизились, доллар укрепился относительно основных валют, а индексы фондовых рынков ушли в красную зону. Кроме того, сократился внутренний спрос на ликвидность, усилив тем самым давление на рубль. На ММВБ российская валюта подешевела по отношению к доллару до 29,4 руб./долл., относительно евро – на 17 копеек до 38,81 руб./евро. Стоимость бивалютной корзины выросла на 19 копеек до 33,67 руб. Сегодня фондовые рынки настроены крайне негативно, и большинство индексов в минусе, тогда как цены на нефть идут вверх. Мы ожидаем, что сегодня российская валюта будет торговаться вблизи 29,5 руб./долл.

Курс руб./долл. и индекс доллара



Источники: Bloomberg, ММВБ

Курс евро относительно доллара США и рубля



Источники: Bloomberg, ММВБ

Наталья Майорова, mayorovang@uralsib.ru

МАКРОЭКОНОМИКА

Российская экономика динамично развивается, но внешние риски растут

Экономический рост ускорился... Вчера министр экономического развития Эльвира Набиуллина прокомментировала данные о росте ВВП и торговом балансе за февраль. В указанный период темпы экономического роста в России выросли по сравнению с предыдущим месяцем и составили 4,8% год к году против 3,9% год к году. В первые два месяца текущего года экономика выросла на 4,3% год к году, скорректированный с учетом сезонности показатель повысился на 0,5% месяц к месяцу, тогда как в январе было зафиксировано снижение на 0,1% месяц к месяцу.

...по всем направлениям. Из обнародованных Набиуллиной цифр следует, что российская экономика в январе находилась в хорошей форме (как это было отражено в опубликованных ранее данных Росстата). В феврале все ключевые экономические индикаторы продемонстрировали ускорение роста. Основным источником роста экономики стало промышленное производство, темпы роста которого повысились до 6,5% год к году с 3,8% год к году в январе на фоне ускорения роста в обрабатывающих отраслях до 6,3% год к году с 4,8% год к году. Объем выпуска в добывающих отраслях увеличился на 3,7% год к году против роста на 1,4% год к году в предыдущем месяце, а темпы роста в секторе производства и распределения электроэнергии, газа и воды подскочили до 6,7% год к году после негативной динамики в январе (-0,2% год к году). Кроме того, инвестиционная активность в экономике по-прежнему на высоком уровне – инвестиции в основной капитал увеличились на 15,1% год к году (+15,6% год к году в январе). Внутренний спрос также остается внушительным благодаря госрасходам на выплату зарплат и пенсий, а также росту кредитования, оборот розничной торговли вырос на 7,7% год к году после роста на 6,5% год к году в предыдущем месяце. Положительное сальдо торгового баланса в январе выросло на 9,4% год к году до 19,7 млрд долл., объем экспорта составил 45 млрд долл. (+17% год к году), прежде всего за счет 18-процентного роста цены Urals относительно уровня годичной давности, а объем импорта достиг 25,3 млрд долл. (+25% год к году).

Тем не менее рост экономики пока нельзя назвать устойчивым; внешние риски увеличиваются. Статданные за февраль показали, что российская экономика ускорилась при поддержке интенсивного роста кредитования и высокой цены Urals (около 120 долл./барр.). Глобальная макроэкономическая конъюнктура в начале года улучшилась: экономика ЕС подает первые признаки оживления, а в США восстановление набирает обороты. Эти факторы, наряду с напряженностью вокруг ядерной программы Ирана, придали дополнительный импульс нефтяным котировкам. Однако дорогая нефть является фактором риска для восстановления экономики, что уже нашло отражение в индексах PMI: европейский композитный индикатор составил 48,7 пункта (хуже ожиданий), а китайский неожиданно рухнул до 48,1 пункта, что свидетельствует о растущих рисках замедления одного из крупнейших импортеров сырья в мире. Мы подтверждаем наш прогноз роста российского ВВП в 2012 г. на уровне 2,8% год к году при среднегодовой цене Urals 98,5 долл./барр.

Налоговый маневр: экономический рост не ускорится, если валить с больной головы на здоровую

Налоговое бремя предлагается перенести с производителей на потребителей. Как заявила накануне министр экономического развития Эльвира Набиуллина, первоочередной целью так называемого налогового маневра, который правительство планирует осуществить в текущем году, является частичный перенос налогового бремени с производства и инвестиций на потребление и рентные платежи. Все окончательные решения по этому вопросу должны быть приняты до начала следующего бюджетного цикла, то есть к середине лета, когда начнется активная работа над бюджетом следующего года.

Экономика набирает обороты

Темпы роста основных индикаторов, % год к году		
	фев.12	январь.12
ВВП	4,8	3,9
Промпроизводство	6,5	3,8
Обрабатывающие отрасли	6,3	4,8
Добывающие отрасли	3,7	1,4
Пр-во и распр. э/э, газа и воды	6,7	-0,2
Инвестиции в основной капитал	15,1	15,6
Оборот розничной торговли	7,7	6,5
Экспорт, млрд долл.	45	39,7
Импорт, млрд долл.	25,3	18
Торговый баланс, млрд долл.	19,7	21,7
Средняя цена Urals, долл./барр.	119	110

Источники: Росстат, Минэкономразвития

Ставка страховых платежей и НДС могут быть снижены, однако не исключено возвращение налога с продаж.

Набиуллина не указала, какие именно налоги планируется пересмотреть, однако в рамках предыдущего обсуждения данного вопроса в правительстве рассматривалась возможность сохранения пониженной ставки отчислений в социальные фонды (30%) после 2013 г. и даже ее дальнейшего снижения до 26% с 2014 г. Другой вариант (обсуждался экспертным сообществом несколько месяцев назад) предполагает снижение НДС и возвращение налога с продаж в целях компенсации выпадающих бюджетных доходов. Кроме того, правительство планирует повысить ставки акцизов (на табак, алкоголь и, в меньшей степени, на бензин), а также ввести налог на роскошь. Подробности относительно планов властей увеличить налогообложение рентных доходов пока неизвестны, на данный момент физические лица при сдаче недвижимости в аренду платят подоходный налог по стандартной ставке 13%.

Налоговый маневр создает дополнительные инфляционные риски и представляет собой угрозу для внутреннего спроса.

И хотя мы согласны с тем, что налоговая нагрузка на бизнес в настоящий момент избыточна, далеко не очевидно, что перенос налогового бремени (не приводящий к сокращению совокупной налоговой нагрузки) с производства и инвестиций на потребление поможет экономическому росту. Основным двигателем роста ВВП в России в последние два года является внутренний спрос. Перенос налоговой нагрузки на потребление, скорее всего, приведет к соразмерному росту потребительских цен и последующему сокращению реальных доходов, которые и без того уже демонстрируют вялый рост с начала 2011 г. Кроме того, введение налога с продаж окажет давление на розничный сектор и банки, а увеличение налоговой нагрузки на рентные платежи негативно отразится на секторе недвижимости. Ослабление потребительского спроса приведет к замедлению роста в промышленности, и отрицательные последствия для экономики могут оказаться более существенными, чем выгода от уменьшения налогового бремени на производство.

Алексей Девятков, devyatovae@uralsib.ru

Ольга Стерина, sterinaoa@uralsib.ru

НОВОСТИ ЭМИТЕНТОВ

НОМОС-Банк (-/Ba3/BB)

Консолидация ХМБ и привлечение капитала вновь актуальны

В этом году консолидация ХМБ может достичь 100%. Вчера президент Ханты-Мансийского Банка (ХМБ) Дмитрий Мизгулин подтвердил, что в этом году должна состояться долгожданная приватизация 44,2% акций ХМБ. НОМОС-Банк, которому в настоящее время принадлежит контрольный пакет (51,3%), является основным претендентом, и, по словам Дмитрия Мизгулина, информация о возможной цене сделки может появиться после 30 марта. В случае если планы будут реализованы, акционером ХМБ, кроме НОМОСа, останется только ЕАБР с долей в размере 3,3%. Переговоры по ее приобретению пока не начинались, однако банк в конечном итоге намерен консолидировать 100% акций.

Может дополнительно потребоваться 400 млн долл. Мы полагаем, что сумма сделки, скорее всего, не превысит балансовую стоимость ХМБ по итогам 2011 г., в результате, по нашему мнению, для консолидации 100% ХМБ НОМОСу потребуется около 400 млн долл. Это предполагает необходимость новых привлечений, поскольку коэффициент достаточности капитала (Н1) у банка находится на довольно низком уровне (на январь 2012 г. – 11,2%). Хотя SPO не исключено, по словам президента банка Дмитрия Соколова, рыночные условия в настоящее время не способствуют его проведению, поэтому могут быть использованы иные способы привлечения средств. Менеджмент ранее сообщал о возможном проведении в этом году размещения субординированных евробондов на сумму около 300 млн долл., поступления от которого могли бы быть также использованы для поддержки достаточности капитала по РСБУ. Сделка может быть структурирована таким образом, что НОМОС будет владеть ХМБ косвенно (через ICT Group), что позволило бы отложить привлечение капитала до лучших времен.

Мы предпочитаем бумаги Альфа-Банка. Бумаги НОМОС-Банка, как на внутреннем, там и на внешнем рынках, не представляют, на наш взгляд, особого интереса. Из сопоставимых по модели бизнеса банков мы отдаем предпочтение выпускам Альфа-Банка (BB/Ba1/BB+), имеющего более высокое кредитное качество и более сильную комбинацию рейтингов. Так, среди более длинных бумаг неплохой альтернативой являются евробонды ALFARU'15 (YTM 5,85%), ALFARU'17 (YTM 7,72%), ALFARU'21 (YTM 7,81%), отличающиеся ликвидностью и хорошей доходностью в сравнении с менее ликвидными субординированными выпусками НОМОСа и Промсвязьбанка.

Татьяна Днепровская, dneprovskata@uralsib.ru

Леонид Слипченко, slipchenkola@uralsib.ru

Наталья Березина, berezinana@uralsib.ru

Мечел (-/B1/-)

Компания собирается разместить облигации на 15 млрд руб. и рискует лишиться лицензий на добычу угля

Мечел размещает облигации на 15 млрд руб. Вчера компания сообщила о начале размещения 29 марта четырех выпусков биржевых облигаций общим объемом 15 млрд руб. Уже сегодня компания на два часа – с 11:00 до 13:00 (мск) – откроет книгу заявок на выпуски БО-6 и БО-7 – по 2 млрд руб. – и выпуски БО-11 и БО-12 – по 3 млрд руб. Ориентиры по купонам, как и срочность выпусков, не указываются. Судя по характеру размещения, заем, по-видимому, будет нерыночным. Необходимость компании в привлечении новых средств очевидна: по данным на конец 3 кв. 2011 г., Мечелу в этом году предстоит рефинансировать существенную сумму – 2,7 млрд долл.

Риск аннулирования лицензий Якутгля пока представляется незначительным. Вчера стало известно о появлении «существенных» претензий Федеральной службы по надзору в сфере природопользования к одной из основных угледобывающих «дочек» Мечела – Якутглю – в рамках исполнения условий лицензионных соглашений. Согласно сообщению Министерства природных ресурсов РФ, речь идет о невыполнении условий по объему добычи на части месторождений в период с 2009 по 2011 гг., несоблюдении требований технических проектов и документации, нарушении стандартов по охране природной среды. Возможные санкции – досрочное прекращение лицензий. Акции компании в Нью-Йорке на этом фоне вчера потеряли около 9,5%. Однако на текущий момент мы не склонны драматизировать ситуацию: нарушения условий лицензий на разработку месторождений – нередкая практика среди металлургов, возникающие проблемы обычно решаются в рабочем порядке.

Облигации неинтересны. В настоящий момент средняя величина спреда бумаг компании к ОФЗ составляет около 270–300 б.п., что представляется нам минимально комфортной компенсацией за кредитное качество эмитента, и то с поправкой на присутствие бумаг в ломбардном списке ЦБ РФ. В обозримой перспективе мы ожидаем расширения спреда.

Предыдущие публикации по теме:

21 марта 2012 г. Горно-металлургический сектор – Слав риска и доходности. Облигации сохраняют привлекательность

http://www.uralsibcap.ru/products/download/120321_FI_Metals&Mining%20Sector%20Review.pdf?docid=12596&lang=ru

Андрей Кулаков, CFA, FRM, kulakovan@uralsib.ru

КАЛЕНДАРЬ ПРЕДСТОЯЩИХ СОБЫТИЙ

Долговой рынок

23 марта	Погашение Магнит Финанс-2 (5 млрд руб.).
26 марта	Размещение Абсолют Банк-БО-02 (5 млрд руб.). Досрочное погашение ММК БО-03 (5 млрд руб.). Погашение НКНХ-04 (1,5 млрд руб.).
27 марта	Размещение Банк Русский стандарт-БО-02 (5 млрд руб.). Погашение Севкабель-Финанс-03 (1,5 млрд руб.).
28 марта	Оферта Банк Санкт-Петербург БО-02 (5 млрд руб.). Погашение АгроСоюз-2 (1,5 млрд руб.).
29 марта	Погашение Русские масла-02 (1 млрд руб.). Погашение Тюменьэнерго-02 (2,7 млрд руб.).
30 марта	Оферта Еврофинансы-Недвижимость-03 (1,5 млрд руб.). Оферта Ай-ТЕКО-02 (0,63 млрд руб.).
4 апреля	Погашение КБ Ренессанс Капитал-02 (3 млрд руб.).
5 апреля	Погашение ЕЭСК-02 (1 млрд руб.).
11 апреля	Оферта Банк Зенит БО-01 (5 млрд руб.).
12 апреля	Оферта РЖД-14 (15 млрд руб.). Погашение Мосмарт-Финанс-01 (2 млрд руб.).
13 апреля	Оферта СБ Банк-04 (1,5 млрд руб.). Погашение Банк Русский стандарт-08 (5 млрд руб.).

Денежный рынок

26 марта	Выплата НДС и акцизов
28 марта	Выплата налога на прибыль
28 марта	Банки должны вернуть Минфину 8 млрд руб.

КАЛЕНДАРЬ ОФЕРТ

Дата oferty	Выпуск	Объем выпуска, млн руб.	Цена oferty, %	Ставка предыдущего купона, %	Новая ставка купона, %	Дата следующей oferty / погашения
28.03.12	Банк Санкт-Петербург БО-02	5 000	100	7,5	9,0	23 сентября 2013
30.03.12	Еврофинансы-Недвижимость 03	1 500	100	3,0	3,0	29 июня 2012
	Ай-ТЕКО-02	630	100	12,5	12,5	-
11.04.12	Банк Зенит БО-01	5 000	100	7,1	-	-
12.04.12	РЖД-14	15 000	100	9,98	-	7 апреля 2015
13.04.12	СБ Банк-04	1 500	100	10,0	-	-

Рынок рублевых облигаций

Выпуск	Объем, млн	Купон, %	Дата			Месяцев до		Цена	Изм.	Торговый объем, шт	Котировки		Доходность, %			Дюр, лет	Рейтинг F/M/S	Сектор
			купона	оферты	погаш	офрт	погаш				покупка	продажа	офрт	погаш	текущ			
КОРПОРАТИВНЫЕ РУБЛЕВЫЕ ОБЛИГАЦИИ																		
ЕБРР-5	5 000 R	7.06	11.04.12		09.04.14		24.6				100.05	101.00				/A3/	Финансы	
ЕБРР-6	3 500 R	0.01	29.09.12		28.09.18		78.3									/A3/	Финансы	
ЕБРР-7	3 500 R	0.01	29.09.12		28.09.18		78.3									/A3/	Финансы	
ЕБРР-9	1 000 R	0.50	16.06.12		15.06.16		50.8									/A3/	Финансы	
ЕвразХолдинг-1	10 000 R	9.25	23.03.12	26.03.13	13.03.20	12.1	95.8									BB-/B1/B+	МГД	
ЕвразХолдинг-2	10 000 R	9.95	30.04.12	28.10.15	19.10.20	43.2	103.0	101.93	0.03	30 036	101.90	102.30	9.52	9.40	2.74	BB-/B1/B+	МГД	
ЕвразХолдинг-3	5 000 R	9.25	23.03.12	26.03.13	13.03.20	12.1	95.8									BB-/B1/B+	МГД	
ЕвразХолдинг-4	5 000 R	9.95	30.04.12	28.10.15	19.10.20	43.2	103.0	102.07		22 000	98.01	104.50	9.47	9.39	2.74	BB-/B1/B+	МГД	
ЕвразХолдинг-5	5 000 R	8.40	07.06.12	03.06.16	27.05.21	50.4	110.2	96.08		13 235	94.00	96.09	9.78	8.53	3.21	BB-/B1/B+	МГД	
ЕвразХолдинг-7	15 000 R	8.40	05.06.12	01.06.16	25.05.21	50.4	110.2				96.00	96.15				BB-/B1/B+	МГД	
ЕвроХим-2	5 000 R	8.90	03.07.12	03.07.15	26.06.18	39.4	75.2	100.90	1.58	13 224		101.00		8.66	2.63	BB/BB	Хим. пром.	
ЕвроХим-3	5 000 R	8.25	23.05.12	23.11.15	14.11.18	44.1	79.8				98.50	98.90				BB/BB	Хим. пром.	
ЕЗСК-2	1 000 R	8.74	05.04.12		05.04.12		0.5				99.22						Электроэнерг.	
Желдорип-2	2 500 R	12.00	19.04.12		19.04.12		0.9				99.70	100.70					Финансы	
Желдорип-3	2 000 R	13.00	19.09.12		19.09.12		6.0				99.51						Финансы	
Запсиб БО-1	2 000 R	9.75	22.06.12	27.12.12	20.06.14	9.2	27.0				99.00	99.90				/B	Финансы	
Заречная-01	3 000 R	10.80	29.06.12	12.01.15	21.12.18	33.7	81.0										МГД	
Зенит БО-1	5 000 R	7.10	07.04.12	11.04.12	07.04.13	0.7	12.5				99.97	100.00				V+/Ba3/	Финансы	
Зенит БО-2	5 000 R	7.75	22.09.12	26.09.12	22.09.13	6.2	18.0	99.77		168 002	99.75	99.77	8.39	7.77	0.47	V+/Ba3/	Финансы	
Зенит БО-3	3 000 R	8.75	15.05.12	19.11.12	15.11.14	8.0	31.8				100.30	100.40				V+/Ba3/	Финансы	
Зенит БО-4	3 000 R	8.90	07.08.12	11.02.13	07.02.15	10.7	34.6	100.30		5 499	100.30	100.32	8.70	8.78	0.79	V+/Ba3/	Финансы	
Зенит БО-5	3 000 R	8.90	14.08.12	18.02.13	14.02.15	10.9	34.8	100.31		10 000	100.25	100.32	8.64	8.79	0.81	V+/Ba3/	Финансы	
Зенит БО-6	5 000 R	7.25	26.05.12	28.11.12	26.05.14	8.3	26.1	99.46	(0.04)	23 086	99.35	99.45	8.22	7.12	0.61	V+/Ba3/	Финансы	
Зенит-5	5 000 R	7.50	05.06.12	07.06.12	04.06.13	2.5	14.4	99.94	0.01	17 152	99.85	99.95	7.86	7.34	0.19	V+/Ba3/	Финансы	
Зенит-6	3 000 R	8.00	03.07.12	05.07.12	01.07.14	3.5	27.3	100.00	(0.01)	5 000	99.95	100.03	8.09	7.86	0.26	V+/Ba3/	Финансы	
ЗолСелигд-3	1 500 R	16.50	31.05.12	06.06.12	29.05.14	2.5	26.2				101.01						МГД	
ЗСД-1	5 000 R	8.75	05.06.12	29.04.16	13.05.31	49.3	229.8				99.35	99.65					Строительство	
ЗСД-2	5 000 R	8.75	05.06.12	29.04.16	13.05.31	49.3	229.8				99.20	100.10					Строительство	
ЗСД-3	5 000 R	9.15	31.08.12	28.02.17	06.02.32	59.3	238.7	100.20	0.17	268 339	100.02	100.30	9.30	9.09	3.71		Строительство	
ЗСД-4	5 000 R	9.15	31.08.12	28.02.17	06.02.32	59.3	238.7	100.19	0.19	361 334	100.02	100.30	9.31	9.09	3.71		Строительство	
ЗСД-5	5 000 R	9.15	31.08.12	28.02.17	06.02.32	59.3	238.7	100.20	0.20	173 342	100.02	100.30	9.30	9.09	3.71		Строительство	
ИАВ1-1	2 932 R	8.95	10.05.12		10.08.44		388.9										Финансы	
ИАВ1-2	1 140 R				10.08.44		388.9										Финансы	
ИАРТ-1	1 000 R	8.50	31.07.12		04.08.13		16.4				1.00						Финансы	
ИКС-1	9 000 R	7.95	03.07.12		01.07.14		27.3				96.26	98.80				/B+	Потреб. усл.	
ИКС-4	8 000 R	7.75	07.06.12	06.06.14	02.06.16	26.5	50.4				97.60	98.00				/B+	Потреб. усл.	
ИнвТоргБ БО-1	2 000 R	9.60	25.05.12	01.06.12	25.11.13	2.3	20.2					100.28				/B2/	Финансы	
ИнвТоргБ-4	1 500 R	9.00	08.04.12		08.10.12		6.6									/B2/	Финансы	
ИнгБанк-1	5 000 R	7.73	16.04.12		23.07.14		28.0	99.45		130 001	97.00	99.49		7.66		/Baa1/	Финансы	
ИнгБанк-2	5 000 R	8.25	12.05.12		18.11.14		31.9									/Baa1/	Финансы	
Интурист-2	2 000 R	14.00	22.05.12	25.05.12	21.05.13	2.1	14.0	100.17	(0.24)	428	100.18	100.40	13.04	13.36	0.15		Потреб. усл.	
Иркут БО-1	5 000 R	9.25	11.09.12		10.09.13		17.7				87.00	102.00				/Ba2/	Машиностр. и пр.	
ИркЭнерго БО-1	3 000 R	7.60	10.04.12		08.04.14		24.6				92.00	100.10				/отзван/отзван	Электроэнерг.	
ИркЭнерго-1	5 000 R	15.50	31.05.12		28.11.13		20.3				105.05					/отзван/отзван	Электроэнерг.	
ИтераФ-1	5 000 R	8.50	22.05.12		20.11.12		8.0				98.01	99.60					Нефть и газ	
Камаз БО-1	2 000 R	9.00	18.06.12	19.12.12	16.12.13	8.9	20.8	100.00	0.00	1 180		100.80	9.17	8.80	0.66		Машиностр. и пр.	
Камаз БО-2	3 000 R	8.60	07.08.12		04.02.14		22.5	98.00		1	97.76	99.99		10.02	8.68	1.59		Машиностр. и пр.
Карусель-1	3 000 R	12.00	13.09.12		12.09.13		17.7									/B+	Потреб. усл.	
КаспЭнергия-1	1 000 R	12.50	24.04.12	27.04.12	23.10.12	1.2	7.1				98.12	100.00					Нефть и газ	
КВАДРА-1	5 000 R	8.00	31.05.12		31.05.12		2.3										Электроэнерг.	
КЕДР БО-1	1 500 R	9.25	28.06.12	09.01.13	28.06.14	9.6	27.2	98.50	(0.32)	2 000	98.10	98.50	11.61	9.19	0.67	/B2/	Финансы	
КИТ ФинансКан-2	4 000 R	11.00	12.06.12		10.06.14		26.6									V/отзван/отзван	Финансы	
Кокс БО-2	5 000 R	8.70	30.05.12		28.05.14		26.2	96.95	0.43	1 000	96.03	97.00		10.55	8.73	1.79	/B2/B	МГД
Комос БО-1	1 500 R	11.00	19.07.12		17.07.14		27.8				90.02	98.30					Сельск. хоз.	
Копейка БО-1	3 000 R	9.50	24.04.12	30.07.12	23.07.13	4.3	16.0				100.35	100.75				/B+	Потреб. усл.	
Копейка БО-2	3 000 R	9.00	03.04.12		01.10.13		18.3	100.30	0.00	60 000	100.20	100.30		9.08	8.80	1.30	/B+	Потреб. усл.
КрайИнвБ БО-1	1 500 R	9.25	19.04.12	23.10.12	19.04.14	7.1	24.9	99.45		1 186	99.20	99.40	10.49	8.95	0.50	V+/B+	Финансы	
КредЕврБ БО-1	5 000 R	8.10	27.04.12		27.04.14		25.2				94.00	97.60				BB-/Ba3/	Финансы	
КредЕврБ БО-2	5 000 R	10.00	10.08.12	12.02.14	10.02.15	22.8	34.7	99.99	0.01	282 029	99.94	100.00	10.24	9.89	1.59	BB-/Ba3/	Финансы	
КредЕврБ-6	4 000 R	8.30	21.08.12	22.08.12	18.02.14	5.0	22.9				99.90	100.15				BB-/Ba3/	Финансы	
КузбассЭнерго-1	10 000 R	8.05	25.06.12	25.06.14	14.06.21	27.1	110.8				93.01	100.00					Электроэнерг.	
КузбассЭнерго-2	5 000 R	8.70	26.04.12	26.04.16	15.04.21	49.2	108.9	94.00	(0.40)	2 868	93.00	94.74	10.82	8.92	3.05		Электроэнерг.	
Куйбисшевазот-4	2 000 R	8.60	12.04.12	21.04.14	07.04.16	25.0	48.6	98.15		1 001	97.51	98.14	9.84	8.44	1.69		Хим. пром.	
ЛенСпецСМУ БО-2	1 500 R	14.50	24.05.12		23.05.13		14.0				103.00	104.00				/B	Строительство	
ЛенСпецСМУ-1	800 R	16.00	10.06.12		07.12.12		8.5				103.31	103.45				/B	Строительство	
ЛенЭнерго-3	3 000 R	8.02	18.04.12		18.04.12		0.9	100.09		212	100.05	100.08		6.78	7.75	0.07	/Ba2/	Электроэнерг.
ЛОКО Банк БО-1	2 500 R	9.80	09.08.12		06.02.14		22.6	100.30	0.21	20 450	98.10	100.60		9.66		V+/B2/	Финансы	
ЛОКО Банк-5	2 500 R	8.10	26.07.12</															

Рынок рублевых облигаций

Выпуск	Объем, млн	Купон, %	Дата			Месяцев до		Цена	Изм.	Торговый объем, шт	Котировки		Доходность, %			Дюр, лет	Рейтинг F/M/S	Сектор
			кулона	оферты	погаш	офрт	погаш				покупка	продажа	офрт	погаш	текущ			
КОРПОРАТИВНЫЕ РУБЛЕВЫЕ ОБЛИГАЦИИ																		
Магнит БО-2	1 000 R	8.25	10.09.12		09.09.13	17.6					99.20						Потреб. усл.	
Магнит БО-3	1 500 R	8.25	10.09.12		09.09.13	17.6					99.20	100.20					Потреб. усл.	
Магнит БО-4	2 000 R	8.25	10.09.12		09.09.13	17.6	99.21	(0.49)	10 000		99.20	100.20		9.03	8.30	1.29	Потреб. усл.	
Магнит БО-5	5 000 R	8.00	31.08.12		28.02.14	23.3					98.30	98.75					Потреб. усл.	
Магнит БО-6	5 000 R	7.75	24.04.12		22.04.14	25.0					98.25	98.75					Потреб. усл.	
Магнит-2	5 000 R	8.20	23.03.12		23.03.12	0.0											Потреб. усл.	
Макромир-1	1 000 R		28.08.12		26.02.13	11.2											Строительство	
МБРР-2	3 000 R	7.00	29.03.12		28.03.13	12.2											V+/B1/	
МБРР-3	3 000 R	8.25	24.04.12		23.04.13	13.1					85.10	100.05					V+/B1/	
МБРР-4	5 000 R	9.50	30.08.12		27.02.14	23.2					99.50	99.90					V+/B1/	
МБРР-5	5 000 R	9.50	14.06.12	17.12.12	12.06.14	8.9	26.7				100.04	100.80					V+/B1/	
МДМ Банк БО-1	5 000 R	12.75	31.05.12		29.11.12	8.3					102.90	103.62					BB/Ba2/BB-	
МДМ Банк БО-2	5 000 R	8.15	23.03.12		21.03.14	24.0											BB/Ba2/BB-	
МДМ Банк БО-4	5 000 R	9.50	16.06.12	20.12.12	16.12.14	9.0	32.8	100.75	0.05	30 020	100.55	100.79	8.57		9.20	0.66	BB/Ba2/BB-	
МДМ Банк-7	5 000 R	11.75	19.07.12		19.07.12	3.9					101.19	101.33					BB/Ba2/BB-	
МДМ Банк-8	10 000 R	9.00	12.04.12	09.07.13	09.04.15	15.6	36.6	100.24	(0.01)	49 184	100.24	100.35	9.00	9.10	8.64	1.11	BB/Ba2/BB-	
Медведь-2	1 000 R	12.50	28.05.12	03.09.12	22.08.16	5.4	53.1										Финансы	
МеталКомБ БО-1	1 500 R	8.70	02.08.12	02.02.13	02.08.14	10.4	28.4										/B3/	
МеталКомБ-1	900 R	9.40	29.05.12		26.11.13	20.2					85.00	100.00					/B3/	
Металлоинв-01	5 000 R	9.00	17.09.12	19.03.15	07.03.22	35.9	119.6										BB-/Ba3/	
Металлоинв-05	10 000 R	9.00	17.09.12	19.03.15	07.03.22	35.9	119.6										BB-/Ba3/	
Металлоинв-06	10 000 R	9.00	20.09.12	24.03.15	10.03.22	36.1	119.7	100.00		10 000 000			9.20		9.00	2.46	BB-/Ba3/	
МеталлСервис-1	1 500 R	9.00	23.05.12		23.05.12	2.0					85.01	100.70					Потреб. усл.	
Мечел БО-1	5 000 R	8.10	11.05.12		09.11.12	7.6					99.56	99.70					/B1/	
Мечел БО-2	5 000 R	9.75	11.09.12		12.03.13	11.7					100.01	100.40					/B1/	
Мечел БО-3	5 000 R	9.75	25.04.12		24.04.13	13.1					99.40	101.20					/B1/	
Мечел БО-4	5 000 R	10.25	14.08.12	11.02.14	10.02.15	22.7	34.7				99.80	100.05					/B1/	
Мечел-02	5 000 R	7.40	13.06.12		12.06.13	14.7					98.00	98.50					/B1/	
Мечел-04	5 000 R	19.00	26.04.12	30.07.12	21.07.16	4.3	52.0	103.40	(0.38)	300 031	103.45	103.58	9.15		17.87	0.31	/B1/	
Мечел-05	5 000 R	12.50	17.04.12	19.10.12	09.10.18	6.9	78.6	101.49		200 001	101.65	102.32	10.13		12.05	0.50	/B1/	
Мечел-13	5 000 R	10.00	04.09.12	03.09.15	25.08.20	41.4	101.2	99.01		465 600	93.03	99.10	10.61		10.06	2.70	/B1/	
Мечел-14	5 000 R	10.00	04.09.12	03.09.15	25.08.20	41.4	101.2	98.90	0.40	480 001	95.06	99.09	10.65		10.07	2.70	/B1/	
Мечел-15	5 000 R	8.25	21.08.12	20.02.14	09.02.21	23.0	106.7	96.63		50 000	95.00	96.65	10.49		8.48	1.62	/B1/	
Мечел-16	5 000 R	8.25	21.08.12	20.02.14	09.02.21	23.0	106.7	95.80		12 100	95.61	96.50	11.02		8.55	1.62	/B1/	
Мечел-17	5 000 R	8.40	07.06.12	06.06.16	27.05.21	50.5	110.2	93.75	(0.75)	216	93.02	95.00	10.53		8.73	3.18	/B1/	
Мечел-18	5 000 R	8.40	07.06.12	06.06.16	27.05.21	50.5	110.2	93.01		20	92.30	94.90	10.77		8.80	3.17	/B1/	
Мечел-19	5 000 R	8.40	12.06.12	09.06.16	01.06.21	50.6	110.4				89.03	95.00					/B1/	
МИА-1	220 R	10.00	24.03.12		20.09.12	6.0											/Ba2/	
МИА-4	2 000 R	7.35	05.04.12	18.10.12	01.10.15	6.9	42.3	100.00		2		100.00	7.55		7.24	0.49	/Ba2/	
МИА-5	2 000 R	7.90	19.04.12	25.07.13	17.07.14	16.1	27.8				98.60	99.10					/Ba2/	
Микоян-2	2 000 R	11.30	09.08.12		07.02.13	10.6					100.00						Потреб. тов.	
Миракс-4	1 404 R	17.00	17.06.12		17.09.12	5.9					13.00	46.59					отзван/отзван/	
Мираторг БО-1	3 000 R	8.75	31.07.12	17.07.14	29.07.14	27.8	28.2										Потреб. тов.	
Мираторг-1	2 500 R	6.00	02.08.12		02.08.12	4.4					98.08	99.67					Потреб. тов.	
МирСтрТехн-1	1 000 R	3.00	25.03.13		25.06.19	87.2											Строительство	
МКБ БО-1	3 000 R	8.50	22.08.12	01.03.13	22.02.14	11.3	23.1				98.40	98.76					V+/B1/	
МКБ БО-4	5 000 R	8.00	15.04.12	19.10.12	15.04.14	6.9	24.8	99.16	0.06	85 600	99.14	99.30	9.76		7.79	0.50	V+/B1/	
МКБ БО-5	5 000 R	9.20	23.06.12		23.06.14	27.1	95.53	(0.56)	217 166		95.41	95.75		11.82	9.41	1.82	V+/B1/	
МКБ-5	2 000 R	7.40	25.04.12		25.04.12	1.1	100.00			50	99.90	100.00		7.42	7.18	0.09	V+/B1/	
МКБ-6	2 000 R	9.40	07.08.12		07.08.12	4.5					99.70	100.48					V+/B1/	
МКБ-7	2 000 R	9.76	17.07.12		14.07.15	39.7	100.47	0.05	25 000		100.40	100.59			9.55		V+/B1/	
МКБ-8	3 000 R	9.00	11.04.12		08.04.15	36.6					99.85						V+/B1/	
ММК БО-1	5 000 R	6.90	17.05.12		15.11.12	7.8											BB-/Ba3/отзван	
ММК БО-4	5 000 R	7.65	30.08.12		27.02.14	23.2											BB-/Ba3/отзван	
ММК БО-5	8 000 R	7.65	05.04.12		04.04.13	12.4					99.81	100.00					BB-/Ba3/отзван	
ММК БО-6	5 000 R	7.20	12.07.12		10.07.14	27.6	97.24	(0.26)	30 000		97.15			8.72	7.30	1.96	BB-/Ba3/отзван	
ММК БО-7	5 000 R	7.25	24.07.14		22.07.14	28.0											BB-/Ba3/отзван	
ММК БО-8	5 000 R	8.19	16.08.12	21.08.13	12.02.15	17.0	34.8	100.40		5 130	100.25	100.35	8.03		8.09	1.24	BB-/Ba3/отзван	
МОИА-3	4 000 R	7.75	14.06.12		14.06.14	26.8											Финансы	
МойБанк-3	1 500 R	10.00	07.08.12		07.08.12	4.5					99.20	99.75					/B3/	
МойБанк-5	5 000 R	10.00	19.04.12	23.04.12	16.04.15	1.1	36.8				86.21	100.50					/B3/	
Мосмарт-1	2 000 R	0.01	12.04.12		12.04.12	0.7					5.00	60.00					Потреб. усл.	
МособлгазФ-2	1 200 R	9.25	24.06.12		24.06.12	3.1	99.73	(0.07)	5 067		99.80	99.85		10.48	9.07	0.23	Электроэнерг.	
Моссельпром-2	1 500 R	12.25	12.04.12	20.04.12	10.04.14	1.0	24.6										Сельск. хоз.	
Мострансавто-1	3 225 R	11.80	19.06.12		18.12.12	8.9											//отзван	
Мосэнерго-2	5 000 R	1.00	23.08.12	21.02.13	18.02.16	11.0	46.9					95.49					//BB	
Мосэнерго-3	5 000 R	10.25	01.06.12	06.12.12	28.11.14	8.5	32.3				101.06						//BB	
МОЭК-1	6 000 R	6.35	26.04.12		25.07.13	16.1					97.23						BB+//BB	
МП СвЖД-1-об	2 500 R	8.00	24.05.12		07.05.26	169.6											Потреб. усл.	
МРСК Урала-1	1 000 R	8.60	22.05.12		22.05.12	2.0					99.01						Электроэнерг.	
МРСК Юга-2	6 000 R	8.10	28.08.12		26.08.14	2.2	96.05	0.00	1		96.05	96.99		10.21	8.39	2.03	Электроэнерг.	

Рынок рублевых облигаций

Выпуск	Объем, млн	Купон, %	Дата			Месяцев до		Цена	Изм.	Торговый объем, шт	Котировки		Доходность, %			Дюр, лет	Рейтинг F/M/S	Сектор
			кулона	оферты	погаш	офрт	погаш				покупка	продажа	офрт	погаш	текущ			
КОРПОРАТИВНЫЕ РУБЛЕВЫЕ ОБЛИГАЦИИ																		
НИА ВТБ-1	4 634 R	10.50	26.03.12		26.02.39		323.4									/Ba1/	Финансы	
НИА ВТБ-2	2 027 R		26.03.12		26.02.39		323.4									/Ba1/	Финансы	
НКНХ-4	1 500 R	10.00	26.03.12		26.03.12		0.1									V+/B1/	Хим. пром.	
НЛМК БО-1	5 000 R	9.75	05.06.12		04.12.12		8.4				101.25	101.70				BBB-/Baa3/BBB-	МГД	
НЛМК БО-2	5 000 R	8.75	20.06.12	21.06.13	17.12.14	15.0	32.9				101.15	101.35				BBB-/Baa3/BBB-	МГД	
НЛМК БО-3	5 000 R	8.75	20.06.12	21.06.13	17.12.14	15.0	32.9	101.17	(0.03)	39 000	101.15	101.35	7.88	8.46	1.10	BBB-/Baa3/BBB-	МГД	
НЛМК БО-5	10 000 R	10.75	01.05.12		30.10.12		7.3				101.93	102.00				BBB-/Baa3/BBB-	МГД	
НЛМК БО-6	10 000 R	7.75	04.09.12		05.03.13		11.4				99.50	100.28				BBB-/Baa3/BBB-	МГД	
НЛМК БО-7	10 000 R	8.95	15.05.12		11.11.14		31.7				102.10	102.48				BBB-/Baa3/BBB-	МГД	
Новатэк БО-1	10 000 R	7.50	26.06.12		25.06.13		15.1	99.96	0.15	199 000	99.83	101.00		7.66	7.37	1.12	BBB-/Baa3/BBB-	Нефть и газ
Новиком БО-1	3 000 R	8.50	07.07.12	12.07.13	07.07.14	15.7	27.5				97.70	98.30				/B2/	Финансы	
Новиком-1	2 000 R	9.00	25.05.12	01.06.12	25.11.13	2.3	20.2				100.00	100.20				/B2/	Финансы	
НОК-3	1 000 R	12.50	28.08.12		26.08.14		29.2										МГД	
Номос БО-1	5 000 R	9.10	24.08.12		24.02.14		23.1	100.48	(0.09)	8 001	100.40	100.55		9.01	9.00	1.65	BB/Ba3/	Финансы
Номос БО-2	5 000 R	8.00	18.04.12	22.04.13	18.10.14	13.0	30.9				99.90	100.01				BB/Ba3/	Финансы	
Номос-09	5 000 R	6.25	15.06.12	20.06.12	14.06.13	3.0	14.8	99.65	0.01	340	99.69	99.71	7.88	6.17	0.22	BB/Ba3/	Финансы	
Номос-11	5 000 R	7.40	04.07.12	09.07.12	02.07.14	3.6	27.4	99.86	(0.02)	52 100	99.88	99.95	8.00	7.29	0.26	BB/Ba3/	Финансы	
Номос-12	5 000 R	8.50	24.08.12	28.08.13	28.08.17	17.2	65.3	100.00	0.01	13 182	99.92	100.20	8.67	8.44	1.26	BB/Ba3/	Финансы	
НорНикель БО-3	15 000 R	7.00	31.07.12		30.07.13		16.3				99.41	99.50				BB+/Ba2/BBB-	МГД	
Нота-1	1 000 R	11.00	15.08.12	20.02.13	12.02.14	11.0	22.8	100.00	0.00	28	99.90	100.00	11.27	10.88	0.78	/B3/	Финансы	
НПК БО-1	5 000 R	10.00	04.09.12		03.03.15		35.4				100.60	100.80				/B1/	Транспорт	
НПК БО-2	5 000 R	10.00	04.09.12		03.03.15		35.4	100.85	0.05	131 002	100.60	100.80		9.89	9.87	2.38	/B1/	Транспорт
НПК-1	2 250 R	9.25	13.04.12	12.10.12 C	10.07.15	6.7	39.6				99.00	99.60				/B1/	Транспорт	
НПО Сатурн-3	3 500 R	8.00	06.06.12	06.12.12	06.06.14	8.5	26.5				2.02						Машиностр. и пр.	
НФК Банк БО-1	2 000 R	10.00	15.04.12	18.10.12	15.04.14	6.9	24.8	99.07	(0.19)	3 000	98.95	99.25	12.05	9.67	0.48	/B3/B	Финансы	
ОАК-1	46 280 R	8.00	11.09.12		17.03.20		95.9										Машиностр. и пр.	
ОбКондитер-1	3 000 R	10.75	16.05.12		16.05.12		1.8									B//	Потреб. тов.	
ОбКондитер-2	3 000 R	10.50	18.04.12	20.04.12	17.04.13	1.0	12.9									B//	Потреб. тов.	
Оборонпром-1	21 091 R	8.00	20.04.12		24.04.20		97.2										Машиностр. и пр.	
ОГКБ-1	5 000 R	7.25	19.04.12		19.04.12		0.9										Электрэнерг.	
ОИЖК-2	1 500 R	11.00	14.08.12		07.02.17		58.6										Финансы	
ОМЗ-6	1 600 R	8.25	01.06.12		31.05.13		14.3				94.01					/B-	Машиностр. и пр.	
Открытие-01	5 000 R	9.00	17.04.12		14.10.14		30.8										Финансы	
Открытие-02	5 000 R	10.75	28.06.12	31.12.13	22.12.16	21.3	57.1										Финансы	
ОТП Банк БО-1	5 000 R	7.95	31.07.12		29.07.14		28.2										BB/Ba2/	Финансы
ОТП Банк БО-2	6 000 R	10.50	04.09.12	06.03.14	03.03.15	23.5	35.4	100.02	0.02	101 000	99.90	100.03	10.76	10.45	1.63	BB/Ba2/	Финансы	
ОТП Банк БО-3	4 000 R	10.50	03.05.12	03.11.12	30.10.14	7.4	31.3	100.92		13 700	100.95	101.05	9.09	10.01	0.54	BB/Ba2/	Финансы	
ОТП Банк-2	2 500 R	8.25	27.03.12		25.03.14		24.1										BB/Ba2/	Финансы
Первобанк БО-1	1 500 R	8.10	25.04.12	02.05.12	24.04.13	1.3	13.1				85.00					/B3/	Финансы	
Первобанк БО-2	1 500 R	8.50	12.04.12	18.10.12	10.04.14	6.9	24.6					99.90				/B3/	Финансы	
Петрокоммерц БО-1	3 000 R	8.90	04.09.12	06.09.13	03.03.15	17.5	35.4					100.49				/Ba3/B+	Финансы	
Петрокоммерц-5	5 000 R	12.75	19.06.12	24.12.12	21.12.14	9.1	33.0					104.00				/Ba3/B+	Финансы	
Петрокоммерц-6	3 000 R	7.75	22.08.12		22.08.12		5.0	100.00		990		100.00		7.87	7.70	0.39	/Ba3/B+	Финансы
Петрокоммерц-7	3 000 R	7.00	22.08.12		22.08.12		5.0				99.67	100.00				/Ba3/B+	Финансы	
ПИА АИЖК-1	688 R	6.94	15.05.12		15.02.39		323.0				99.75	100.15				/Ba1/	Финансы	
Полипласт-2	800 R	12.25	11.09.12	14.09.12	11.03.14	5.8	23.6				99.61	99.80					Хим. пром.	
ПочтаРос	7 000 R	8.25	27.03.12	28.03.14	22.03.16	24.2	48.0										Потреб. усл.	
ПромсвБ БО-2	5 000 R	8.75	22.08.12	28.02.13	18.02.15	11.3	34.9	100.04	(0.01)	36 500	100.00	100.07	8.88	8.69	0.82	BB-/Ba2/отзван	Финансы	
ПромсвБ БО-3	5 000 R	8.60	07.08.12		04.02.14		22.5				98.60	99.00				BB-/Ba2/отзван	Финансы	
ПромсвБ БО-4	5 000 R	8.75	22.08.12	28.02.13	18.02.15	11.3	34.9	100.00	0.00	42 197	99.90	100.00	8.93	8.69	0.82	BB-/Ba2/отзван	Финансы	
ПромсвБ-5	4 500 R	7.75	17.05.12		17.05.12		1.8	99.96	(0.07)	39 952	99.60	100.00		8.07	7.55	0.14	BB-/Ba2/отзван	Финансы
ПромсвБ-6	5 000 R	8.25	18.06.12		17.06.13		14.9	99.74	0.00	10	99.10	99.74		8.64	8.10	1.09	BB-/Ba2/отзван	Финансы
ПромТрактор-3	5 000 R	11.25	25.07.12		24.07.13		16.1	96.90		134	95.45	96.90		14.31	11.40	1.10		Машиностр. и пр.
ПротонФ-1	1 000 R	9.00	12.06.12		12.06.12		2.7										Машиностр. и пр.	
ПрофМедиа-1	3 000 R	10.50	19.07.12	23.07.13	16.07.15	16.0	39.8	99.50	(0.12)	103	99.60	100.05	11.19	10.36	1.12	/B+	Медиа	
Разгуляй БО-16	3 000 R	12.00	09.05.12	14.11.12	07.05.14	7.8	25.5	99.00	(0.06)	465	99.00	99.15	14.11	11.60	0.53		Сельск. хоз.	
Разгуляй-4	3 000 R	0.00	23.05.12		22.05.13		14.0				80.11	92.00					Сельск. хоз.	
Разгуляй-5	2 000 R	0.00	25.04.12		23.10.13		19.1										Сельск. хоз.	
Райффайзен БО-7	5 000 R	7.50	30.05.12		27.11.13		20.2										BBB+/Baa3/BBB	Финансы
Райффайзен-4	10 000 R	8.75	05.06.12		03.12.13		20.4										BBB+/Baa3/BBB	Финансы
РГС Б-3	2 000 R	9.80	29.08.12	04.03.13	31.08.14	11.4	29.3	100.05	0.08	250	99.95	100.05	9.96	9.73	0.83	/B2/	Финансы	
РГС Б-4	3 000 R	8.75	30.06.12	03.07.13	03.07.15	15.4	39.4				98.25	98.70				/B2/	Финансы	
Ремплутмаш-1	2 300 R	8.50	26.04.12		20.10.16		55.0				99.41	100.90					Машиностр. и пр.	
РенКап БО-3	3 000 R	9.90	05.08.12	12.08.13	05.08.14	16.7	28.5	97.93	0.03	10 206	97.90	97.97	11.89	9.98	1.16	B/B2/B	Финансы	
РенКап-2	3 000 R	10.50	04.04.12		04.04.12		0.4	100.07	0.02	153	100.07	100.09		8.45	10.01	0.03	B/B2/B	Финансы
РенКап-3	4 000 R	9.25	06.06.12		06.06.12		2.5	100.09	(0.01)	20 354	100.07	100.09		8.88	9.00	0.19	B/B2/B	Финансы
РЖД БО-1	15 000 R	9.40	06.06.12		05.12.12		8.5	101.60	0.03	2 000	101.60	101.75		7.13	9.01	0.64	BBB/Baa1/BBB	Транспорт
РЖД-07	5 000 R	7.55	09.05.12		07.11.12													

Рынок рублевых облигаций

Выпуск	Объем, млн	Купон, %	Дата			Месяцев до		Цена	Изм.	Торговый объем, шт	Котировки		Доходность, %			Дюр, лет	Рейтинг F/M/S	Сектор
			купона	оферты	погаш	офрт	погаш				покупка	продажа	офрт	погаш	текущ			
КОРПОРАТИВНЫЕ РУБЛЕВЫЕ ОБЛИГАЦИИ																		
РМК-3	3 000 R	10.40	19.06.12	20.12.13	15.12.15	21.0	44.8				98.01	98.99					МГД	
РМК-4	5 000 R	9.00	07.06.12	10.06.14	02.06.16	26.6	50.4	95.50		1 000	91.53	96.59	11.67		9.18	1.79	МГД	
РосБанк БО-1	5 000 R	7.40	25.06.12	27.06.12	25.06.13	3.2	15.1				99.90	100.00					BBB+/Baa2/BB+	
РосБанк БО-2	5 000 R	8.00	08.07.12		08.07.13		15.6				94.91	100.00					BBB+/Baa2/BB+	
РосБанк БО-3	10 000 R	8.95	16.05.12	20.05.13	16.11.14	13.9	31.9					101.00					BBB+/Baa2/BB+	
РосБанк-А3	5 000 R	6.90	06.05.12		06.11.13		19.5				97.66	98.63					BBB+/Baa2/BB+	
РосБанк-А5	5 000 R	7.40	06.05.12		07.11.14		31.6					96.65					BBB+/Baa2/BB+	
РосВодКан-3	3 000 R	9.00	14.05.12	14.11.13	09.11.15	19.8	43.6	99.30		25 000	93.01		9.68		8.78	1.38	BB-/	
РосгосСтрах-1	4 000 R	10.00	19.07.12	23.07.12	16.07.15	4.0	39.8	99.46	(0.13)	3 990	99.26	99.48	11.97		9.88	0.29	BB-/	
РосгосСтрах-2	5 000 R	10.50	10.05.12	13.11.12	02.11.17	7.8	67.4	99.48	(0.06)	78 072	99.45	100.46	11.65		10.16	0.54	BB-/	
РосдорБанк-1	1 050 R	11.50	08.06.12	12.12.12	09.12.13	8.7	20.6				99.50	100.05					B/3/	
Роснано-1	8 000 R	8.90	27.06.12		20.12.17		69.0			20 000	99.10	99.38					//BB+	
Роснано-2	10 000 R	8.90	27.06.12		20.12.17		69.0			210 000	99.10	99.38					//BB+	
Роснано-3	15 000 R	8.90	27.06.12		20.12.17		69.0			10 000	99.10	99.38					//BB+	
РосТелеком-01	2 000 R	6.60	09.08.12		08.08.13		16.6				94.10						//BB+	
РосТелеком-04	2 000 R	6.50	04.04.12		03.04.13		12.4				99.00	99.50					//BB+	
РосТелеком-05	400 R	7.60	30.05.12		30.05.12		2.3	100.29	0.19	400	100.03	100.29		6.05	7.40	0.18	//BB+	
РосТелеком-06	2 000 R	7.80	30.05.12		30.05.12		2.3	100.00	(0.25)	8 040	100.02	100.25		7.86	7.62	0.18	//BB+	
РосТелеком-08	1 800 R	6.65	05.06.12		03.09.13		17.4				95.11	100.49					//BB+	
РосТелеком-10	3 000 R	8.90	22.05.12		21.05.13		14.0				99.72	100.20					//BB+	
РосТелеком-11	3 000 R	11.70	02.05.12		24.07.19		88.1	101.86	0.02	2 901	101.73	101.83		11.77	11.31	4.07	//BB+	
РосТелеком-13	2 000 R	6.50	18.04.12		17.10.12		6.9				97.01						//BB+	
PCF-1	3 000 R	10.75	20.06.12	25.12.12	18.06.14	9.1	26.9	99.49	0.03	14 916	99.47	99.89	11.98		10.80	0.65	BBB/Baa1/	
PCXB БО-1	5 000 R	7.20	29.08.12	31.08.12	28.08.13	5.3	17.2				99.75	99.90					BBB/Baa1/	
PCXB БО-2	5 000 R	8.20	07.08.12	08.08.13	03.02.15	16.6	34.5			11 000	100.12	100.55					BBB/Baa1/	
PCXB БО-3	5 000 R	8.20	09.08.12	12.08.13	05.02.15	16.7	34.5			132 938	100.12	100.50					BBB/Baa1/	
PCXB БО-5	10 000 R	7.20	29.08.12	30.08.12	28.08.13	5.3	17.2	99.89	0.01	65 100	99.80	99.89	7.58		7.18	0.41	BBB/Baa1/	
PCXB БО-6	10 000 R	6.60	01.05.12	04.05.12	29.10.13	1.4	19.3	99.95		100	99.86	99.95	7.10		6.44	0.10	BBB/Baa1/	
PCXB-03	10 000 R	9.25	16.08.12	17.02.14	09.02.17	22.9	58.7	101.91		554 262	100.60	102.10	8.30		9.00	1.64	BBB/Baa1/	
PCXB-04	10 000 R	7.50	04.04.12		27.09.17		66.2				100.00	100.01					BBB/Baa1/	
PCXB-05	10 000 R	8.75	05.06.12	04.12.13	27.11.18	20.4	80.3				100.75	101.80					BBB/Baa1/	
PCXB-06	5 000 R	7.80	17.08.12	19.08.14	09.02.18	28.9	70.7				85.00	97.00					BBB/Baa1/	
PCXB-07	5 000 R	6.85	12.06.12	12.06.13	05.06.18	14.7	74.5				98.55	98.75					BBB/Baa1/	
PCXB-08	5 000 R	10.10	24.05.12	26.11.12	14.11.19	8.2	91.8				101.48	101.64					BBB/Baa1/	
PCXB-09	5 000 R	10.10	24.05.12	26.11.12	14.11.19	8.2	91.8	102.09	0.49	2	101.25	102.07	6.95		9.58	0.61	BBB/Baa1/	
PCXB-10	5 000 R	9.00	08.08.12	08.02.13	29.01.20	10.6	94.3	100.90	(0.10)	330 401	100.50	101.50	8.06		8.83	0.79	BBB/Baa1/	
PCXB-11	5 000 R	9.00	09.08.12	11.02.13	30.01.20	10.7	94.4				100.70	101.17					BBB/Baa1/	
PCXB-12	5 000 R	7.70	12.07.12	13.07.15	01.07.21	39.7	111.4			106 218	97.75	98.50					BBB/Baa1/	
PCXB-13	5 000 R	7.70	13.07.12	14.07.15	02.07.21	39.7	111.4			44 007	97.75	100.00					BBB/Baa1/	
PCXB-14	10 000 R	7.70	10.07.12	08.07.15	29.06.21	39.6	111.3			178 187	97.75	98.50					BBB/Baa1/	
PCXB-15	10 000 R	8.75	08.05.12	07.11.13	26.10.21	19.6	115.2	101.00	0.08	100	100.90	101.00	8.23		8.39	1.39	BBB/Baa1/	
РТК Лизинг БО-1	825 R	11.50	07.08.12	14.08.12	06.08.13	4.8	16.5	99.81	0.01	600 003	99.52	99.95	12.30		11.36	0.34	BBB/Baa1/	
РТК-3	5 000 R	11.00	19.01.15	25.01.15	04.01.27	34.2	177.6										BBB/Baa1/	
РУСАЛ Братск-7	15 000 R	8.30	30.08.12	03.03.14	22.02.18	23.4	71.1	94.99	(0.01)	15 308	94.90	95.49	11.56		8.69	1.63	BBB/Baa1/	
РУСАЛ Братск-8	15 000 R	8.50	16.04.12	15.04.15	05.04.21	36.8	108.5	93.00	(0.24)	260	92.85	93.50	11.58		8.79	2.37	BBB/Baa1/	
РусГидро-01	10 000 R	8.00	23.04.12	22.04.16	12.04.21	49.1	108.8				99.00	99.30					BB+/отзван/BB+	
РусГидро-02	10 000 R	8.00	23.04.12	22.04.16	12.04.21	49.1	108.8	99.00	(0.20)	1 000	89.80	99.80	8.46		7.82	3.17	BB+/отзван/BB+	
РусскиеМасла-2	1 000 R	1.00	29.03.12		29.03.12		0.2										BB+/отзван/BB+	
РусскоеМоре-1	2 000 R	12.00	14.06.12		14.06.12		2.8	100.00	0.00	418	99.90	100.18		12.54	11.97	0.20	BB+/отзван/BB+	
РусСтанд БО-1	5 000 R	11.00	11.05.12	16.11.12	07.11.14	7.9	31.6	101.45	(0.13)	5 000	100.75	101.60	8.75		10.43	0.56	B+/Baa3/B+	
РусСтанд-8	5 000 R	7.75	13.04.12		13.04.12		0.7	100.00		50	99.95	100.00		7.77	7.50	0.06	B+/Baa3/B+	
РусфинБ БО-01	4 000 R	7.15	04.07.12	09.07.13	04.07.14	15.6	27.4				98.00	98.50					/Baa3/отзван	
РусфинБ БО-2	4 000 R	8.75	06.09.12	10.09.13	06.03.15	17.7	35.5	100.19		132 002	99.95	100.16	8.79		8.70	1.29	/Baa3/отзван	
РусфинБ-08	2 000 R	7.70	17.09.12	24.09.12	14.09.15	6.1	41.8	99.99	0.18	105 002	99.85	99.99	7.87		7.70	0.45	/Baa3/отзван	
РусфинБ-09	2 000 R	7.70	18.09.12	25.09.12	15.09.15	6.1	41.8				99.98	99.98					/Baa3/отзван	
РусфинБ-10	2 000 R	7.90	15.05.12	19.11.13	10.11.15	20.0	43.7				98.00	99.40					/Baa3/отзван	
РусфинБ-11	2 000 R	7.90	16.05.12	20.11.13	11.11.15	20.0	43.7				98.00	99.40					/Baa3/отзван	
Сахатринф-2	2 500 R	12.20	27.07.12		26.07.13		16.1	100.29	0.28	898	99.20	100.40		12.29	11.95	1.12	BBB/Baa1/	
СвязьБ-3	5 000 R	8.50	21.06.12	24.12.12	09.12.21	9.1	116.7										BBB/Baa1/BB	
Северсталь БО-1	15 000 R	7.50	18.09.12		18.09.12		5.9	99.91	(0.04)	7 000	99.92	99.98		7.84	7.50	0.46	BB-/Baa2/BB	
Северсталь БО-2	10 000 R	9.75	17.08.12		15.02.13		10.8				101.60	102.00					BB-/Baa2/BB	
Северсталь БО-4	5 000 R	9.75	17.08.12		15.02.13		10.8				101.60						BB-/Baa2/BB	
Севкаб-3	1 500 R	10.50	27.03.12		27.03.12		0.2										BB-/Baa2/BB	
СенаторУК-1	1 500 R	10.00	18.05.12		18.05.12		1.9										BB-/Baa2/BB	
СЭК-3	5 000 R	11.15	20.04.12	09.10.20 C	26.09.31	102.7	234.3				100.50	101.00					BB-/Baa2/BB	
СЭК-4	5 000 R	11.15	20.04.12	09.10.20 C	26.09.31	102.7	234.3				100.50	101.00					BB-/Baa2/BB	
СибирьАвиа-1	2 300 R	18.00	17.07.12		17.07.12													

Рынок рублевых облигаций

Выпуск	Объем, млн	Купон, %	Дата			Месяцев до		Цена	Изм.	Торговый объем, шт	Котировки		Доходность, %			Дюр, лет	Рейтинг F/M/S	Сектор		
			купона	оферты	погаш	офрт	погаш				покупка	продажа	офрт	погаш	текущ					
КОРПОРАТИВНЫЕ РУБЛЕВЫЕ ОБЛИГАЦИИ																				
СКБ Б БО-4	2 000 R	10.75	06.06.12	10.12.12	05.06.13	8.6	14.5				100.70	101.10					В/В1/	Финансы		
СКБ Б БО-5	2 000 R	8.25	12.04.12	16.10.12	10.04.14	6.8	24.6				99.56	99.90					В/В1/	Финансы		
СКБ Б БО-6	2 000 R	8.50	10.07.12	12.07.13	08.07.14	15.7	27.6				98.00	98.65					В/В1/	Финансы		
Соллерс БО-2	2 000 R	13.00	02.05.12	07.05.12	01.05.13	1.5	13.3	100.43	(0.11)	8 440	100.40	100.48	9.04		12.33	0.10		Машиностр. и пр.		
Соллерс-2	3 000 R	12.50	18.07.12		17.07.13			102.03	(0.57)	2 031	102.35	102.90		11.07	11.99	1.11		Машиностр. и пр.		
СПКазань-3	1 000 R	14.00	10.05.12	17.05.12	08.05.14	1.8	25.5				100.20							Потреб. усл.		
СтрКред БО-1	1 000 R	9.90	28.07.12	28.07.12	28.07.14	4.2	28.2										/В3/	Финансы		
СтрКред БО-2	1 000 R	9.90	28.07.12	28.07.12	28.07.14	4.2	28.2										/В3/	Финансы		
СтрТрансГаз-2	5 000 R	8.49	13.07.12		13.07.12	3.7		99.62	0.32	21 654	99.35	99.50		9.92	8.39	0.28		Строительство		
СтрТрансГаз-3	5 000 R	8.50	12.04.12		11.04.13	12.7					95.05	100.00						Строительство		
СудострБ БО-01	2 000 R	11.00	03.09.12	06.03.13	03.03.14	11.5	23.4				98.01	99.95					/В3/	Финансы		
СудострБ-3	1 500 R	10.00	03.09.12		03.09.12	5.4		100.08	0.58	4	99.51	100.08		10.03	9.95	0.41		/В3/	Финансы	
СудострБ-4	1 500 R	10.00	10.04.12	13.04.12	08.10.13	0.7	18.6				99.94	100.00					/В3/	Финансы		
СУЭК Финанс-1	10 000 R	9.35	06.07.12	10.07.13	26.06.20	15.6	99.2	100.76	(0.49)	2	100.75	101.40	8.88		9.10	1.12		/Ва3/	МГД	
СатлГрупп-1	1 000 R	11.70	15.05.12		15.05.12	1.8					99.71	100.00						Строительство		
Татнефть БО-1	5 000 R	7.25	23.03.12		20.09.13	18.0												Нефть и газ		
Таттелеком-2	1 500 R	8.25	03.05.12		01.11.12	7.4					96.01	103.18						Телеком		
ТатфондБ БО-1	2 000 R	9.50	28.06.12	05.07.12	26.12.13	3.5	21.2				100.00	100.31						ВВ-/	Финансы	
ТатфондБ БО-2	2 000 R	8.75	19.04.12	25.10.12	17.04.14	7.1	24.9	99.80	0.00	15	99.80	99.90	9.30		8.45	0.51		/В2/	Финансы	
ТатфондБ БО-3	2 000 R	12.25	31.05.12	05.12.12	27.11.14	8.5	32.2	101.45	0.00	5 301	101.41	101.45	10.22		11.64	0.60		/В2/	Финансы	
ТатфондБ БО-4	3 000 R	11.25	21.08.12	26.02.13	17.02.15	11.2	34.9	100.42	(0.14)	31 051	100.50	100.57	11.01		11.07	0.80		/В2/	Финансы	
ТатфондБ-6	2 000 R	10.25	28.08.12		26.02.13	11.2	100.48	0.02	4 018	2	100.40	100.50		9.91	10.11	0.83		/В2/	Финансы	
ТатфондБ-7	1 000 R	10.00	15.06.12		14.12.12	8.8	100.40			2	100.40	100.50		9.60	9.70	0.65		/В2/	Финансы	
ТВЗ БО-1	2 000 R	6.50	13.06.12		12.06.13	14.7												Машиностр. и пр.		
ТГК1-1	4 000 R	7.60	11.09.12		11.03.14	23.6	99.50			178 606	99.00	100.00		8.03	7.62	1.72				
ТГК1-2	5 000 R	6.70	03.07.12	09.07.13	01.07.14	15.6	27.3				97.21	98.90							Электроэнерг.	
ТГК1-3	2 000 R	10.30	26.06.12		14.12.21	116.8	100.00			131 000	100.00				10.06				Электроэнерг.	
ТГК1-4	2 000 R	7.60	27.08.12		14.02.22	118.9													Электроэнерг.	
ТГК2 БО-1	5 000 R	9.00	18.09.12		17.09.13	17.9	95.40	(0.12)	13		95.50	96.00		12.87	9.43	1.26		ССС/	Электроэнерг.	
ТГК5-1	5 000 R	8.75	13.04.12	18.10.13	06.10.17	18.9	66.5	99.70		22	98.85	99.70	9.15		8.45	1.31			Электроэнерг.	
ТГК6-1	5 000 R	8.30	30.08.12	02.09.13	24.08.17	17.4	65.1				98.55	99.15							Электроэнерг.	
ТГК9-1	7 000 R	8.10	13.08.12	15.08.13	07.08.17	16.8	64.6				98.21	98.90							Электроэнерг.	
Теле2 СП6-1	5 000 R	8.40	22.06.12	22.06.16	11.06.21	51.1	110.7				96.01	97.45							Телеком	
Теле2 СП6-2	5 000 R	8.40	22.06.12	22.06.16	11.06.21	51.1	110.7				95.81	98.00							Телеком	
Теле2 СП6-3	3 000 R	8.40	22.06.12	22.06.16	11.06.21	51.1	110.7	96.50		198	95.01	109.00	9.64		8.52	3.26			Телеком	
Теле2 СП6-4	3 000 R	8.90	13.08.12	13.02.14	31.01.22	22.8	118.4												Телеком	
Теле2 СП6-5	4 000 R	8.90	13.08.12	13.02.14	31.01.22	22.8	118.4												Телеком	
ТехНиколь БО-1	1 500 R	13.50	12.09.12		11.09.13	17.7													Строительство	
ТехНиколь БО-2	2 500 R	13.00	20.09.12	24.09.12	19.09.13	6.1	18.0												Строительство	
ТК Финанс БО-1	500 R	10.50	27.06.12		25.06.14	27.1													Транспорт	
ТК Финанс БО-2	500 R	10.50	27.06.12		25.06.14	27.1													Транспорт	
ТКБ-2	1 800 R	8.15	18.09.12	24.09.12	15.03.16	6.1	47.8				99.60	100.10							Финансы	
ТКС Б БО-1	1 600 R	14.22	23.03.12		20.09.13	18.0													В/В2/	Финансы
ТКС Б БО-2	1 500 R	16.50	29.05.12		26.11.13	20.2	105.19	0.04	967		104.92	105.00		13.35	14.95	1.30			В/В2/	Финансы
ТКС Б БО-3	1 500 R	14.00	21.08.12	22.08.12	18.02.14	5.0	22.9	100.35	0.01	25 504	100.31	100.35	13.46		13.79	0.37			В/В2/	Финансы
ТКС Б-2	1 400 R	20.00	27.07.12		28.07.13	16.2	109.03	(0.16)	48		109.03	109.38		12.86	17.84	1.08			В/В2/	Финансы
ТМК БО-1	5 000 R	8.85	24.04.12		22.10.13	19.0					96.72	100.20							/В1/В+	МГД
Трансаэро БО-1	2 500 R	12.50	04.09.12	05.09.13	03.03.15	17.5	35.4	100.13	(0.04)	6 398	100.09	100.15	12.77		12.42	1.21			Транспорт	
ТрансАэро-1	3 000 R	11.85	25.04.12	03.05.12	23.10.13	1.4	19.1	99.99	(0.01)	12 866	99.98	100.02	12.02		11.31	0.08			Транспорт	
ТрансКонт-1	3 000 R	9.50	28.08.12		26.02.13	11.2					101.34	101.85							ВВ+/Ва3/	Транспорт
ТрансКонт-2	3 000 R	8.80	07.06.12		04.06.15	38.4					100.70	101.20							ВВ+/Ва3/	Транспорт
ТрансКредБ БО-1	5 000 R	7.80	17.05.12		17.11.13	19.9					99.20	99.50							/Ва1/ВВВ-	Финансы
ТрансКредБ-2	3 000 R	6.90	12.06.12		12.06.12	2.7	99.73			9 550	99.70	100.20		8.22	6.79	0.21			/Ва1/ВВВ-	Финансы
ТрансКредБ-5	3 000 R	7.90	11.08.12		12.08.13	16.7	99.50	(0.25)	6		99.50	100.05		8.45	7.87	1.23			/Ва1/ВВВ-	Финансы
ТрансКредБ-6	4 000 R	8.25	19.04.12		17.04.14	24.9	98.65			356	98.25	101.43		9.17	8.08	1.72			/Ва1/ВВВ-	Финансы
ТрансКредФ-1	1 500 R	12.00	11.06.12		11.06.12	2.7					100.40									Финансы
ТрансКредФ-2	1 500 R	12.00	03.05.12		01.11.12	7.4														Финансы
ТрансМашХ БО-1	3 000 R	6.50	26.07.12		23.01.14	22.1														Машиностр. и пр.
Транснефть-1	35 000 R	10.00	21.05.12	20.05.15	13.05.19	37.9	85.7												/Ваа1/ВВВ	Нефть и газ
Транснефть-2	35 000 R	9.75	09.10.12	08.10.15	01.10.19	42.6	90.4												/Ваа1/ВВВ	Нефть и газ
Транснефть-3	65 000 R	10.15	26.09.12	26.09.15	18.09.19	42.2	90.0	109.00	(0.22)	1	103.56	109.31	7.13		8.91	2.82			/Ваа1/ВВВ	Нефть и газ
ТрансФинМ БО-12	500 R	8.50	29.08.12		27.08.14	29.2														Финансы
ТрансФинМ БО-13	500 R	8.50	29.08.12		27.08.14	29.2														Финансы
ТрансФинМ-02	1 500 R	10.75	10.08.12		10.08.12	4.6														Финансы
ТрансФинМ-03	1 500 R	8.50	12.07.12																	

Рынок рублевых облигаций

Выпуск	Объем, млн	Купон, %	Дата			Месяцев до		Цена	Изм.	Торговый объем, шт	Котировки		Доходность, %			Дюр, лет	Рейтинг F/M/S	Сектор
			купона	оферты	погаш	офрт	погаш				покупка	продажа	офрт	погаш	текущ			
КОРПОРАТИВНЫЕ РУБЛЕВЫЕ ОБЛИГАЦИИ																		
Уралсиб ЛК БО-2	2 000 R	11.50	16.04.12		12.01.15		33.7				101.00	101.65				BB-/I	Финансы	
Уралсиб ЛК БО-3	1 751 R	9.50	01.05.12		29.10.13		19.3	100.10	0.07	28 000	100.01	100.20		9.70	9.37	0.74	BB-/I	Финансы
Уралсиб ЛК БО-4	2 500 R	8.50	05.04.12		03.07.14		27.4				98.50	98.75					BB-/I	Финансы
Уралсиб ЛК БО-5	3 000 R	11.50	10.05.12		05.02.15		34.5	100.88	0.08	17 500	100.65	101.00		11.28	11.25	1.22	BB-/I	Финансы
Уралсиб ЛК БО-6	3 000 R	11.50	15.05.12		10.02.15		34.7				100.00	101.00					BB-/I	Финансы
Уралсиб ЛК БО-9	1 500 R	11.50	22.05.12		17.02.15		34.9				100.52	100.90					BB-/I	Финансы
Уралсиб-4	5 000 R	8.75	14.09.12	19.09.13	10.03.17		59.6	100.01		1 071 502	99.95	100.00	8.93		8.74	1.30	BB-/Ba3/BB-	Финансы
Формат-1	1 000 R	17.00	07.06.12	11.06.12	06.12.12		2.7											Строительство
Фортум-2	5 000 R	6.50	08.08.12		06.02.13		10.6											Электроэнерг.
ФСК ЕЭС-06	10 000 R	7.15	27.03.12	27.09.13	15.09.20		18.2											/Baa2/BBB
ФСК ЕЭС-07	5 000 R	7.50	27.04.12	26.10.15	16.10.20	43.2	102.9	99.03	0.58	318 001	98.48	99.20	7.96		7.35	2.89	/Baa2/BBB	Электроэнерг.
ФСК ЕЭС-08	10 000 R	7.15	27.03.12	27.09.13	15.09.20	18.2	101.9											/Baa2/BBB
ФСК ЕЭС-09	5 000 R	7.99	27.04.12	24.10.17	16.10.20	67.1	102.9	98.20		2 500	98.00	98.60	8.57		7.88	4.11	/Baa2/BBB	Электроэнерг.
ФСК ЕЭС-10	10 000 R	7.75	27.03.12	25.09.15	15.09.20	42.1	101.9											/Baa2/BBB
ФСК ЕЭС-11	10 000 R	7.99	27.04.12	24.10.17	16.10.20	67.1	102.9	98.20		2 500	98.00	98.70	8.57		7.88	4.11	/Baa2/BBB	Электроэнерг.
ФСК ЕЭС-13	10 000 R	8.50	03.07.12		22.06.21		111.1	99.01		434	99.00	100.00		8.84	8.43	5.93	/Baa2/BBB	Электроэнерг.
ФСК ЕЭС-15	10 000 R	8.75	26.04.12	29.10.14	12.10.23	31.3	138.8				102.00	102.21						/Baa2/BBB
ФСК ЕЭС-18	15 000 R	8.50	11.06.12	16.06.14	27.11.23	26.8	140.3	101.49	0.00	588 382	101.30	101.61	7.90		8.18	1.88	/Baa2/BBB	Электроэнерг.
ФСК ЕЭС-19	20 000 R	7.95	19.07.12	19.07.18	06.07.23	75.9	135.6											/Baa2/BBB
ХКФБ БО-1	3 000 R	9.88	24.04.12	27.04.12	22.04.14	1.2	25.0				100.13	100.18						BB-/Ba3/отзван
ХКФБ БО-3	4 000 R	7.90	24.04.12	25.10.13	22.04.14	19.1	25.0				98.60	99.70						BB-/Ba3/отзван
ХКФБ-5	4 000 R	8.50	18.04.12		17.04.13		12.9											BB-/Ba3/отзван
ХКФБ-6	5 000 R	7.75	12.06.12	14.12.12	10.06.14	8.8	26.6	99.65	0.00	10 213	99.56	99.65	8.51		7.76	0.65	BB-/Ba3/отзван	Финансы
ХКФБ-7	5 000 R	9.00	26.04.12	02.05.12	23.04.15	1.3	37.1				100.09	100.12						BB-/Ba3/отзван
ХМ Банк-2	3 000 R	6.25	13.06.12	14.06.12	12.06.13	2.8	14.7				98.00	100.00						/Ba3/отзван
ЦентрИнв БО-1	1 500 R	8.40	19.06.12	19.12.12	17.06.14	8.9	26.9				99.75	100.00						/Ba3/
ЦентрИнв БО-5	1 000 R	8.40	19.06.12	19.12.12	17.06.14	8.9	26.9				99.65	100.00						/Ba3/
ЦентрИнв-2	3 000 R	9.25	26.06.12	29.06.12	24.06.14	3.3	27.1	100.25		955	100.25	100.30	8.35		9.03	0.24	/Ba3/	Финансы
Черкизово БО-3	3 000 R	8.25	11.05.12		08.11.13		19.6				98.86	99.14						/B2/
ЧТПЗ БО-1	5 000 R	12.50	05.06.12	07.06.12	04.12.12	2.5	8.4				100.57	100.79						/отзван/
ЧТПЗ-3	8 000 R	8.00	24.04.12	26.04.12	21.04.15	1.2	37.0				98.21	100.00						/отзван/
ЭлемЛиз-2	2 300 R	14.00	07.06.12	11.09.12	04.09.14	5.7	29.5				100.50	103.00						/B-/
Энел БО-15	4 000 R	7.50	19.06.12	21.06.12	18.06.13	3.0	14.9				100.10	100.12						/Ba3/
Энел БО-18	5 000 R	7.10	27.06.12		25.06.14		27.1	98.02		2 000	97.00			8.23	7.12	1.93	/Ba3/	Электроэнерг.
ЭПЛ Даймонд НПК-1	600 R	8.00	05.04.12		03.04.14		24.4											
ЮниКредит БО-1	5 000 R	9.00	13.06.12	16.12.13	10.12.14	20.8	32.6				100.50	101.50						BBB+/BBB
ЮниКредит БО-2	5 000 R	8.50	31.08.12	04.09.13	27.02.15	17.5	35.2	100.04	0.04	335 500	99.95	100.02	8.64		8.46	1.27	BBB+/BBB	Финансы
ЮниКредит БО-3	5 000 R	8.50	05.09.12	09.09.13	04.03.15	17.6	35.4	100.00		10 000	99.99	100.09	8.68		8.47	1.28	BBB+/BBB	Финансы
ЮниКредит-ИП	5 000 R	8.20	12.09.12		07.09.16		53.6											BBB+/BBB
ЮниКредит-4	10 000 R	7.00	15.05.12	16.11.12	10.11.15	7.9	43.7				98.00							BBB+/BBB
ЮниКредит-5	5 000 R	7.50	04.09.12	06.09.13	01.09.15	17.5	41.4				85.00	98.40						BBB+/BBB
ЮТЭйрФ БО-1	1 500 R	12.50	27.03.12		26.03.13		12.1											
ЮТЭйрФ БО-2	1 500 R	12.50	27.03.12		26.03.13		12.1											
ЮТЭйрФ БО-3	1 500 R	9.45	21.06.12		19.12.13		20.9	102.60		498 623		102.60		8.08	9.21	1.51		Транспорт
ЮТЭйрФ БО-4	1 500 R	9.00	28.03.12		26.03.14		24.1				96.04	98.49						Транспорт
ЮТЭйрФ БО-5	1 500 R	9.00	28.03.12		26.03.14		24.1				96.50	98.49						Транспорт
ЮТЭйр-Ф-5	1 500 R	9.50	26.04.12		21.07.16		52.0											Транспорт
ЯкЭнерго БО-1	3 000 R	8.25	04.09.12		03.09.13		17.4	100.08		41 000	100.00	100.15		8.35	8.21	1.29	BB//	Электроэнерг.

Рынок рублевых облигаций

Выпуск	Объем, млн	Купон, %	Дата			Месяцев до		Цена	Изм.	Торговый объем, шт	Котировки		Доходность, %			Дюр, лет	Рейтинг F/M/S	Сектор
			купона	оферты	погаш	офрт	погаш				покупка	продажа	офрт	погаш	текуц			
ГОСУДАРСТВЕННЫЕ И МУНИЦИПАЛЬНЫЕ ОБЛИГАЦИИ																		
Беларусь-1	7 000 R	8.70	21.06.12		20.12.12	9.0	98.02		340	98.00	98.39		12.01	8.88	0.65	/B3/B-	Гос.	
ВолгОбл-04	300 R	7.55	15.05.12		15.05.12	1.8				99.96						BB-/B+	Муниц.	
ВолгОбл-07	400 R	9.33	12.06.12		12.06.12	2.7					100.65					BB-/BB-	Муниц.	
ВолгОбл-09	2 000 R	8.25	06.06.12		04.06.14	26.4				97.00	103.00					BB-/отзван	Муниц.	
ВолгОбл-10	3 000 R	8.00	09.05.12		04.05.16	49.4	97.90		18 000	97.50	98.45		8.51	7.93	2.40	BB-/отзван	Муниц.	
Волгоград-4	715 R	17.50	08.05.12		07.11.12	7.6				102.55	106.86					/Ba3/	Муниц.	
Волгоград-5	1 000 R	9.50	21.06.12		17.12.15	44.9										/Ba3/	Муниц.	
ВологОбл-1	2 510 R	10.65	31.05.12		14.12.16	56.8	104.78	0.03	530	104.46	104.75		9.22	10.16	2.53	отзван/Ba2/B+	Муниц.	
ВоронежОбл-4	900 R	9.00	25.06.12		25.06.12	3.1				100.34	100.50						Муниц.	
ИркОбл-31006	798 R	9.15	14.04.12		22.11.12	8.1				100.20	100.75					/BB	Муниц.	
Казань-7	1 700 R	8.75	20.06.12		17.12.14	32.9				97.00	101.00					B+//	Муниц.	
Казань-8	2 000 R	8.00	28.03.12		21.12.16	57.0										B+//	Муниц.	
КалужОбл-3	700 R	8.85	31.05.12		29.11.12	8.3	100.85		2 400	100.30	101.15		7.79	8.73	0.63	BB-/отзван	Муниц.	
КалужОбл-4	600 R	10.01	28.03.12		26.06.13	15.2										BB-/отзван	Муниц.	
КалужОбл-5	2 500 R	8.20	24.05.12		19.05.16	49.9				99.90	100.60					BB-/отзван	Муниц.	
Карелия-11	240 R	9.70	10.05.12		10.05.12	1.6				99.99	100.56					BB-//	Муниц.	
Карелия-13	1 740 R	9.71	21.06.12		18.06.15	38.9										BB-//	Муниц.	
Карелия-14	1 000 R	9.99	01.06.12		30.11.16	56.4				101.67	102.40					BB-//	Муниц.	
Колми-07	1 000 R	8.00	23.05.12		22.11.13	20.1				99.31	100.50					BB/Ba2/	Муниц.	
Колми-08	1 000 R	7.00	03.09.12		03.12.15	44.4				93.06	94.75					BB/Ba2/	Муниц.	
Колми-09	2 100 R	7.50	18.04.12		18.10.14	30.9				98.00	100.50					BB/Ba2/	Муниц.	
Колми-10	2 100 R	9.50	15.06.12		15.12.14	32.8				96.00						BB/Ba2/	Муниц.	
КострОбл-4	4 000 R	9.50	24.05.12		17.11.16	55.9	100.55		1 233	100.51	100.65		9.58	9.38	2.13	B+//	Муниц.	
Краснодар-1	1 100 R	8.50	04.07.12		03.07.13	15.4										/Ba2/	Муниц.	
КраснодКр-2	750 R	6.00	15.06.12		14.12.12	8.8				97.50						BB/Ba1/BB	Муниц.	
КраснодКр-3	4 000 R	8.30	27.03.12		27.09.14	30.2										BB/Ba1/BB	Муниц.	
КраснЯрКр-4	4 080 R	10.64	10.05.12		08.11.12	7.6				101.30	102.00					BB+/Ba2/BB+	Муниц.	
КраснЯрКр-5	9 000 R	9.50	05.06.12		29.11.16	56.3	102.05	(0.04)	970	101.96	102.05		8.34	9.06	1.84	BB+/Ba2/BB+	Муниц.	
ЛенОбл-3	1 300 R	12.00	08.06.12		05.12.14	32.5				100.01	130.80					BB//BB	Муниц.	
ЛипецОбл-6	750 R	8.98	06.06.12		05.06.13	14.5				100.25	101.20					отзван/BB	Муниц.	
Москва-39	10 000 R	8.00	21.07.12		21.07.14	28.0				99.30	100.05					BBB/Baa1/BBB	Муниц.	
Москва-44	20 000 R	8.00	24.06.12		24.06.15	39.1				98.05	99.18					BBB/Baa1/BBB	Муниц.	
Москва-45	15 000 R	8.00	27.06.12		27.06.12	3.2	100.35		7 000	100.35	100.60		6.70	7.83	0.25	BBB/Baa1/BBB	Муниц.	
Москва-48	30 000 R	8.00	11.06.12		11.06.22	122.7				90.22	90.99					BBB/Baa1/BBB	Муниц.	
Москва-49	25 000 R	8.00	14.06.12		14.06.17	62.8				97.00	97.45					BBB/Baa1/BBB	Муниц.	
Москва-53	15 000 R	7.00	01.09.12		01.09.13	17.4	100.14	0.14	482 957	100.15	100.25		7.01	6.96	1.30	BBB/Baa1/BBB	Муниц.	
Москва-54	15 000 R	7.00	05.09.12		05.09.12	5.5	100.11	0.11	68 300	100.10	101.00		6.85	6.97	0.43	BBB/Baa1/BBB	Муниц.	
Москва-56	20 000 R	7.00	22.09.12		22.09.16	54.1										BBB/Baa1/BBB	Муниц.	
Москва-60	30 000 R	15.00	28.05.12		28.11.12	8.3										BBB/Baa1/BBB	Муниц.	
Москва-61	30 000 R	15.00	03.06.12		03.06.13	14.4				109.70	110.00					BBB/Baa1/BBB	Муниц.	
Москва-62	35 000 R	14.00	08.06.12		08.06.14	26.6	111.34	(0.11)	44 000	111.20	111.48		7.28	12.51	1.83	BBB/Baa1/BBB	Муниц.	
Москва-63	20 000 R	15.00	10.06.12		10.12.13	20.6				114.42	115.00					BBB/Baa1/BBB	Муниц.	
Москва-64	40 000 R	13.00	16.05.12		16.11.15	43.9				110.01	116.65					BBB/Baa1/BBB	Муниц.	
Москва-66	30 000 R	8.89	23.05.12		23.11.18	80.1				100.00	104.40					BBB/Baa1/BBB	Муниц.	
МосОбл-7	16 000 R	8.00	18.04.12		16.04.14	24.8	99.61	0.08	77 919	99.45	99.79		8.37	7.77	1.74	/Ba3/отзван	Муниц.	
МосОбл-8	12 350 R	9.00	12.06.12		11.06.13	14.7	100.66	(0.04)	9	100.00	100.80		7.97	8.73	0.54	/Ba3/отзван	Муниц.	
НижегорОбл-4	810 R	7.75	20.05.12		17.11.12	7.9				100.20	102.05					B+//	Муниц.	
НижегорОбл-5	1 200 R	12.75	25.05.12		02.12.12	8.4	103.52		101 010	103.50	103.80		7.58	11.85	0.62	B+//	Муниц.	
НижегорОбл-6	5 000 R	8.50	05.04.12		07.10.15	42.5	99.35		20	99.50	99.93		8.74	8.23	2.05	B+//	Муниц.	
НижегорОбл-7	8 000 R	9.95	17.05.12		16.11.16	55.9	102.75	0.03	25 016	102.40	102.70		8.99	9.37	2.44	B+//	Муниц.	
ОФЗ-25065	46 000 R	12.00	28.03.12		27.03.13	12.2	105.70	0.05	717 427	105.65	105.80		6.30	11.06	0.89	BBB/Baa1/BBB	Гос.	
ОФЗ-25067	45 000 R	11.30	18.04.12		17.10.12	6.9	102.92	(0.03)	12 000	102.86	102.96		6.21	10.77	0.52	BBB/Baa1/BBB	Гос.	
ОФЗ-25068	45 000 R	12.00	22.08.12		20.08.14	29.0	111.62	0.07	376 000	111.55	111.63		6.81	10.66	2.03	BBB/Baa1/BBB	Гос.	
ОФЗ-25069	45 000 R	10.80	19.09.12		19.09.12	6.0	102.25		78 245	101.00	102.40		6.22	10.56	0.47	BBB/Baa1/BBB	Гос.	
ОФЗ-25071	80 000 R	8.10	30.05.12		26.11.14	32.2	102.93	(0.09)	495 930	102.96	102.99		7.00	7.68	2.25	BBB/Baa1/BBB	Гос.	
ОФЗ-25072	150 000 R	7.15	25.07.12		23.01.13	10.1	100.76	(0.04)	324 416	100.75	100.85		6.29	7.02	0.78	BBB/Baa1/BBB	Гос.	
ОФЗ-25073	150 000 R	6.85	01.08.12		01.08.12	4.3	100.28	(0.02)	216 876	100.27	100.29		6.11	6.77	0.34	BBB/Baa1/BBB	Гос.	
ОФЗ-25075	150 000 R	6.88	18.07.12		15.07.15	39.8	99.73	(0.02)	1 839 508	99.66	99.80		7.09	6.82	2.79	BBB/Baa1/BBB	Гос.	
ОФЗ-25076	150 000 R	7.10	13.09.12		13.03.14	23.7	100.80	(0.02)	4 479 711	100.75	100.90		6.77	7.03	1.76	BBB/Baa1/BBB	Гос.	
ОФЗ-25077	150 000 R	7.35	25.07.12		20.01.16	46.0	100.75	0.21	1 130 186	100.70	100.74		7.25	7.21	3.15	BBB/Baa1/BBB	Гос.	
ОФЗ-25078	100 000 R	6.70	08.08.12		06.02.13	10.6	100.51	0.07	1 082 550		100.50		6.18	6.61	0.81	BBB/Baa1/BBB	Гос.	
ОФЗ-25079	150 000 R	7.00	06.06.12		03.06.15	38.4	100.04	(0.10)	6 025 002	99.80	100.10		7.10	6.86	2.68	BBB/Baa1/BBB	Гос.	
ОФЗ-26199	44 000 R	6.10	11.04.12		11.07.12	3.6	100.01	(0.04)	105 030	100.01	100.03		6.20	6.03	0.28	BBB/Baa1/BBB	Гос.	
ОФЗ-26200	50 000 R	6.10	18.04.12		17.07.13	15.8				99.65	99.95					BBB/Baa1/BBB	Гос.	
ОФЗ-26201	47 000 R	6.55	18.04.12		16.10.13	18.8										BBB/Baa1/BBB	Гос.	
ОФЗ-26202	40 000 R	11.20	20.06.12		17.12.14	32.9	111.06	0.11	1 051 108	110.92	111.05		6.92	10.08	2.26	BBB/Baa1/BBB	Гос.	
ОФЗ-26203	150 000 R	6.90	08.08.12		03.08.16	52.4	98.86	(0.07)	458 693	98.71	98.80		7.34	6.92	3.55	BBB/Baa1/BBB	Гос.	
ОФЗ-26204	120 000 R	7.50	20.09.12		15.03.18	71.8	100.35	(0.12)	1 839 360	100.15</								

Рынок рублевых облигаций

Выпуск	Объем, млн	Купон, %	Дата			Месяцев до		Цена	Изм.	Торговый объем, шт	Котировки		Доходность, %			Дюр, лет	Рейтинг F/M/S	Сектор
			кулона	оферты	погаш	офрт	погаш				покупка	продажа	офрт	погаш	текущ			
ГОСУДАРСТВЕННЫЕ И МУНИЦИПАЛЬНЫЕ ОБЛИГАЦИИ																		
СПетербург-1	10 000 R	7.76	24.05.12		19.11.15	44.0					102.03					BBB/Baa1/BBB	Муниц.	
ТверОбл-09	3 000 R	12.50	14.06.12		12.06.14	26.7					105.00	106.70				//B+	Муниц.	
ТверОбл-10	3 000 R	8.50	19.06.12		15.12.15	44.8					97.93	98.70				//B+	Муниц.	
Томск-3	800 R	10.63	26.03.12		23.06.14	27.1											Муниц.	
ТомскОбл-5	700 R	7.00	17.06.12		17.12.12	8.9					100.40	100.80				//BB-	Муниц.	
ТомскОбл-7	1 000 R	12.00	27.05.12		27.11.13	20.2					103.01	104.50				//BB-	Муниц.	
Удмуртия-2	2 500 R	8.40	15.07.12		15.07.12	3.8					100.12	100.50				BB+/Ba1/	Муниц.	
Удмуртия-4	2 000 R	8.60	25.05.12		25.11.15	44.2										BB+/Ba1/	Муниц.	
Удмуртия-5	2 000 R	10.15	31.05.12		24.11.16	56.2					104.30	104.75				BB+/Ba1/	Муниц.	
Уфа-1	750 R	9.00	26.06.12		24.12.13	21.1					100.00	101.50				//BB-	Муниц.	
Хакасия-1	1 200 R	8.20	23.05.12		25.08.13	17.1					99.40	100.85				BB-/	Муниц.	
ХМАО-7	2 000 R	10.40	21.06.12		20.12.12	9.0					102.40	103.00				/Baa3/BBB	Муниц.	
ХМАО-8	2 000 R	10.80	21.06.12		19.12.13	20.9					104.70	105.70				/Baa3/BBB	Муниц.	
Чувашия-6	1 000 R	7.24	17.04.12		17.04.12	0.9	100.00	0.00	405		99.96	100.10	7.39	7.15	0.07	/Ba2/	Муниц.	
Чувашия-7	800 R	8.91	05.06.12		04.06.13	14.4					100.20	101.40				/Ba2/	Муниц.	
Чувашия-8	1 000 R	7.75	14.06.12		15.06.14	26.8					98.00	101.65				/Ba2/	Муниц.	
Якутия-1	1 500 R	7.95	12.04.12		11.04.13	12.7					99.80	100.45				BB+/отзван/BB	Муниц.	
Якутия-2	1 750 R	7.80	19.04.12		17.04.14	24.9	99.48	(0.18)	150		98.85	100.50	8.37	7.74	1.52	BB+/отзван/BB	Муниц.	
Якутия-3	2 500 R	7.95	22.05.12		20.05.16	50.0					98.41	99.50				BB+/отзван/BB	Муниц.	
Якутия-9	1 600 R	9.75	21.06.12		19.09.13	18.0					102.00	102.50				BB+/отзван/BB	Муниц.	
ЯрОбл-09	3 000 R	8.25	17.05.12		16.05.13	13.8					99.75	100.65				BB-/	Муниц.	
ЯрОбл-10	3 000 R	8.00	17.04.12		15.04.14	24.8	99.45		375		98.71	99.45	8.21	7.93	1.55	BB-/	Муниц.	

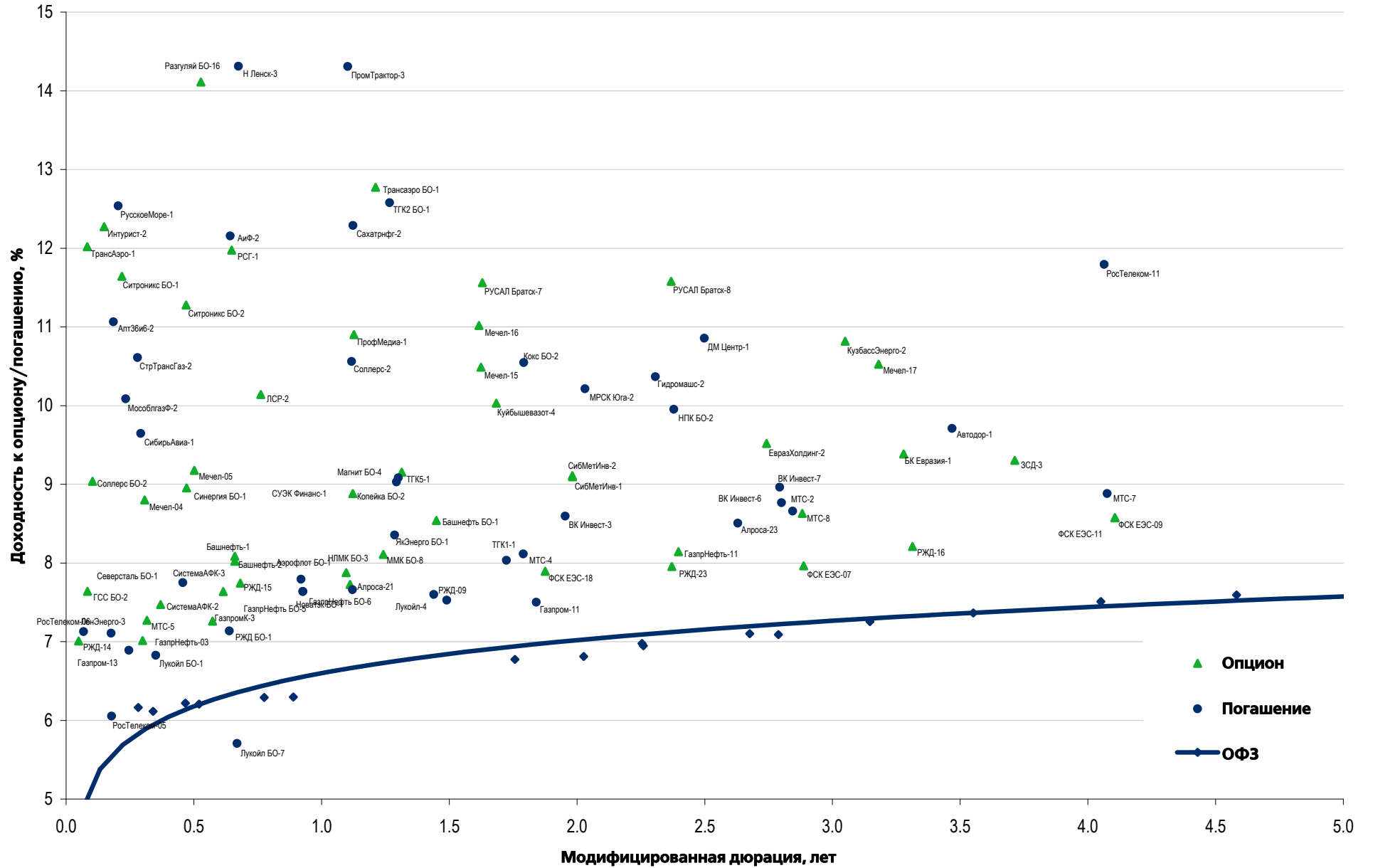
Рынок еврооблигаций

Выпуск	Объем, млн	Купон, %	Дата			Месяцев до		Цена	Изм.	Торговый объем, шт	Котировки		Доходность, %			Дюр, лет	Рейтинг F/M/S	Сектор
			купона	оферты	погаш	офрт	погаш				покупка	продажа	офрт	погаш	текуц			
ЕВРООБЛИГАЦИИ																		
AkBars '12	280 \$	10.25	03.06.12		03.12.12		8.4	103.94	0.00		103.61	104.27		4.43	9.58	0.66	BB/B1/	Финансы
AlfaBank '12	500 \$	8.20	25.06.12		25.06.12		3.1	101.42	0.08		101.20	101.64		2.75	8.07	0.25	BB+/Ba1/BB	Финансы
AlfaBank '13	400 \$	9.25	24.06.12		24.06.13		15.1	106.27	(0.01)		105.97	106.57		4.07	8.52	1.17	BB+/Ba1/BB	Финансы
AlfaBank '15	600 \$	8.00	18.09.12		18.03.15		35.9	105.81	(0.14)		105.46	106.15		5.85	7.55	2.65	BB+/Ba1/BB	Финансы
AlfaBank '17 02	300 \$	6.32	22.08.12		22.02.17		59.1	94.34	(0.64)		93.47	95.21		7.72	6.66	4.10	BB/Ba2/B+	Финансы
AlfaBank '17 09	1000 \$	7.88	25.03.12		25.09.17		66.2	103.53	(0.21)		103.12	103.93		7.09	7.33	4.28	BB+/Ba1/BB	Финансы
AlfaBank '21	1000 \$	7.75	28.04.12		28.04.21		109.3	99.59	(0.37)		99.13	100.05		7.81	7.55	6.24	BB+/Ba1/BB	Финансы
AllianceOil '15	350 \$	9.88	11.09.12		11.03.15		35.6	107.52	(0.17)		106.97	108.07		7.02	9.16	2.56	B/В+	Нефть и газ
Alrosa '14	500 \$	8.88	17.05.12		17.11.14		31.9	110.67	(0.05)		110.29	111.05		4.55	7.80	2.32	B+/Ba3/BB-	МГД
Alrosa '20	1000 \$	7.75	03.05.12		03.11.20		103.5	107.07	(0.29)		106.64	107.50		6.66	7.12	6.14	BB-/Ba3/BB-	МГД
BoM '13	500 \$	7.34	13.05.12		13.05.13		13.7	103.79	0.07		103.48	104.11		3.90	6.89	1.07	BBB-/Ba2/	Финансы
BoM '15 03	750 \$	6.70	11.09.12		11.03.15		35.6	103.90	(0.33)		103.54	104.27		5.26	6.43	2.67	BBB-/Ba2/	Финансы
BoM '15 11	300 \$	5.97	25.05.12		25.11.15		44.2	99.59	(0.23)		99.14	100.04		6.09	5.88	3.19	BBB-/Ba3/	Финансы
BoM '17	400 \$	6.81	10.05.12	10.05.12 C	10.05.17	1.6	61.6	98.00	(0.00)		97.50	98.50	22.59	7.28	6.77	0.12	BBB-/Ba3/	Финансы
BusinessAl '12	279 R	8.88	25.04.12		25.04.12		1.1										BB-/Ba3/	Финансы
CreditEurB '13	300 \$	7.75	20.05.12	20.05.12	20.05.13	1.9	13.9										BB-/Ba3/	Финансы
EurDevBank '14	500 \$	7.38	29.03.12		29.09.14		30.3	109.18	(0.06)		108.82	109.54		3.53	6.54	2.24	BBB/A3/BBB	Финансы
Evrax '13	1300 \$	8.88	24.04.12		24.04.13		13.1	105.18	(0.10)		104.88	105.47		3.97	8.16	1.01	BB/B2/B+	МГД
Evrax '15	750 \$	8.25	10.05.12		10.11.15		43.7	107.32	(0.21)		106.85	107.78		5.98	7.48	3.05	BB-/B2/B+	МГД
Evrax '18 6.75%	850 \$	6.75	27.04.12		27.04.18		73.2	97.30	(0.71)		96.88	97.72		7.30	6.75	4.77	BB-/B2/B+	МГД
Evrax '18 9.5%	550 \$	9.50	24.04.12		24.04.18		73.1	111.02	(0.52)		110.56	111.48		7.23	8.27	4.51	BB/B2/B+	МГД
Gallery-13	175 \$	10.13	15.05.12	15.05.12 C	15.05.13	1.8	13.8										/отзванВ-	Медиа
Gazp '12 EUR	1000 €	4.56	09.06.12		09.12.12		8.6	101.99	(0.05)		101.83	102.15		1.75	4.41	0.69	BBB/Baa1/BBB	Нефть и газ
Gazp '12 JPY	30000 ¥	2.89	15.05.12		15.11.12		7.8	100.75	0.22		100.26	101.23		1.72	2.84	0.63	BBB/Baa1/BBB	Нефть и газ
Gazp '13 4.505%	122 \$	4.51	18.07.12		22.07.13		16.0										BBB/Baa1/BBB	Нефть и газ
Gazp '13 5.625%	646 \$	5.63	21.07.12		22.07.13		16.0	103.29	(0.08)		102.79	103.79		3.08	5.43	1.27	BB+/Baa1/BBB	Нефть и газ
Gazp '13 6.58%	800 €	6.58	30.04.12		31.10.13		19.3	105.68	0.05		105.27	106.10		2.94	6.08	1.47	BBB/Baa1/BBB	Нефть и газ
Gazp '13 7.343%	400 \$	7.34	11.04.12		11.04.13		12.7	105.42	(0.02)		104.96	105.88		2.11	6.76	0.99	BBB/Baa1/BBB	Нефть и газ
Gazp '13 7.51%	500 \$	7.51	31.07.12		31.07.13		16.3	106.99	(0.06)		106.60	107.38		2.24	6.89	1.29	BBB/Baa1/BBB	Нефть и газ
Gazp '13 9.625%	1750 \$	9.63	01.09.12		01.03.13		11.3	107.12	(0.06)		106.88	107.37		1.95	8.94	0.91	BBB/Baa1/BB-	Нефть и газ
Gazp '14 02	780 €	5.03	25.02.13		25.02.14		23.2	104.97	(0.11)		104.59	105.35		2.36	4.77	1.84	BBB/Baa1/BBB	Нефть и газ
Gazp '14 03	500 \$	10.50	11.06.12		08.03.14		23.5	114.35	(0.24)		113.95	114.75		2.94	9.16	1.79	BBB/Baa1/BBB	Нефть и газ
Gazp '14 07	1250 \$	8.13	31.07.12		31.07.14		28.3	111.34	(0.29)		110.97	111.72		3.09	7.17	2.15	BBB/Baa1/BBB	Нефть и газ
Gazp '14 10	700 €	5.36	31.10.12		31.10.14		31.3	106.79	(0.08)		106.34	107.23		2.63	4.90	2.40	BBB/Baa1/BBB	Нефть и газ
Gazp '15 02	850 €	8.13	04.02.13		04.02.15		34.5	113.35	(0.13)		112.96	113.73		3.18	7.10	2.58	BBB/Baa1/BBB	Нефть и газ
Gazp '15 06	1000 €	5.88	20.05.12		01.06.15		38.3	107.79	(0.19)		107.30	108.28		3.22	5.38	2.79	BBB/Baa1/BB-	Нефть и газ
Gazp '15 11	1000 \$	5.09	29.05.12		29.11.15		44.3	105.84	(0.42)		105.40	106.28		3.39	4.74	3.31	BBB/Baa1/BBB	Нефть и газ
Gazp '16	1350 \$	6.21	22.05.12		22.11.16		56.1	109.72	(0.40)		109.32	110.12		3.91	5.56	4.00	BBB/Baa1/BBB	Нефть и газ
Gazp '16 4.95%	1000 \$	4.95	23.05.12		23.05.16		50.1	104.12	(0.43)		103.76	104.49		3.87	4.68	3.70	BBB/Baa1/BBB	Нефть и газ
Gazp '17 03	500 €	5.14	22.03.13		22.03.17		60.0	106.70	(0.19)		106.20	107.20		3.65	4.81	4.39	BBB/Baa1/BBB	Нефть и газ
Gazp '17 11	500 €	5.44	02.11.12		02.11.17		67.4	106.64	(0.10)		106.14	107.14		4.16	5.20	4.74	BBB/Baa1/BBB	Нефть и газ
Gazp '18 EUR	1200 €	6.61	13.08.12		13.02.18		70.8	111.74	(0.06)		111.25	112.24		4.37	5.87	4.79	BBB/Baa1/BBB	Нефть и газ
Gazp '18 USD	1100 \$	8.15	11.04.12		11.04.18		72.7	117.94	(0.42)		117.50	118.37		4.70	6.70	4.74	BBB/Baa1/BBB	Нефть и газ
Gazp '19	2250 \$	9.25	23.04.12	23.04.12	23.04.19	1.1	85.1	124.14	(0.55)		123.76	124.52		5.14	7.23	5.25	BBB/Baa1/BBB	Нефть и газ
Gazp '20	485 \$	7.20	01.08.12		01.02.20		94.4	110.45	(0.27)		109.99	110.91		3.67	6.46	2.90	A-/Baa1/BBB	Нефть и газ
Gazp '21 5.99%	600 \$	6.00	23.07.12		23.01.21		106.2	106.18	(0.47)		105.79	106.56		5.12	5.60	6.81	BBB/Baa1/BBB	Нефть и газ
Gazp '22	1300 \$	6.51	07.09.12		07.03.22		119.6	110.10	(0.55)		109.66	110.55		6.20	5.90	7.40	BBB/Baa1/BBB	Нефть и газ
Gazp '34	1200 \$	8.63	28.04.12	28.04.14	28.04.34	25.2	265.4	127.60	(0.46)		127.14	128.05		6.29	6.58	10.85	BBB/Baa1/BBB-	Нефть и газ
Gazp '37	1250 \$	7.29	16.08.12		16.08.37		305.0	114.56	(0.36)		114.10	115.03		6.15	6.32	12.28	BBB/Baa1/BBB	Нефть и газ
Gazprombank '13	500 \$	7.93	20.06.12		28.06.13		15.2	105.39	(0.05)		105.04	105.75		3.47	7.74	1.19	/Baa3/BB	Финансы
Gazprombank '14	1000 \$	6.25	15.06.12		15.12.14		32.8	104.23	(0.16)		103.85	104.62		4.58	5.90	2.46	/Baa3/BB+	Финансы
Gazprombank '15	1000 \$	6.50	23.03.12		23.09.15		42.1	106.32	(0.21)		105.91	106.72		4.55	5.94	3.04	/Baa3/BB	Финансы
Gazprombank '16	120 \$	7.35	08.05.12		08.05.16		49.6										/Baa3/BB+	Финансы
HCFB '14	500 \$	7.00	18.09.12		18.03.14		23.9	103.13	0.05		102.67	103.59		5.32	6.78	1.84	BB-/Ba3/отзван	Финансы
IIB '13	200 \$	11.00	19.08.12		19.02.13		11.0										B/B1/отзван	Финансы
Koks '16	350 \$	7.75	23.06.12		23.06.16		51.1	96.55	(0.36)		95.98	97.13		8.73	7.87	3.47	/B3/B-	МГД
KZOSRU '11	200 \$	10.00	19.09.12		19.03.15		35.9										C/отзван	Хим. пром.
LenSpetsSMU '15	150 \$	9.75	09.05.12		09.11.15		43.6										//B	Строительство
Lukoil '14	900 \$	6.38	05.05.12		05.11.14		31.5	108.54	(0.22)		108.20	108.88		2.96	5.75	2.37	BBB-/Baa2/BBB-	Нефть и газ
Lukoil '17	500 \$	6.36	07.06.12		07.06.17		62.6	109.83	(0.70)		109.42	110.25		4.23	5.69	4.39	BBB-/Baa2/BBB-	Нефть и газ
Lukoil '19	600 \$	7.25	05.05.12		05.11.19		91.5	114.12	(0.71)		113.72	114.51		5.00	6.20	5.82	BBB-/Baa2/BBB-	Нефть и газ
Lukoil '20	1000 \$	6.13	09.05.12		09.11.20		103.7	107.00	(0.59)		106.58	107.43						

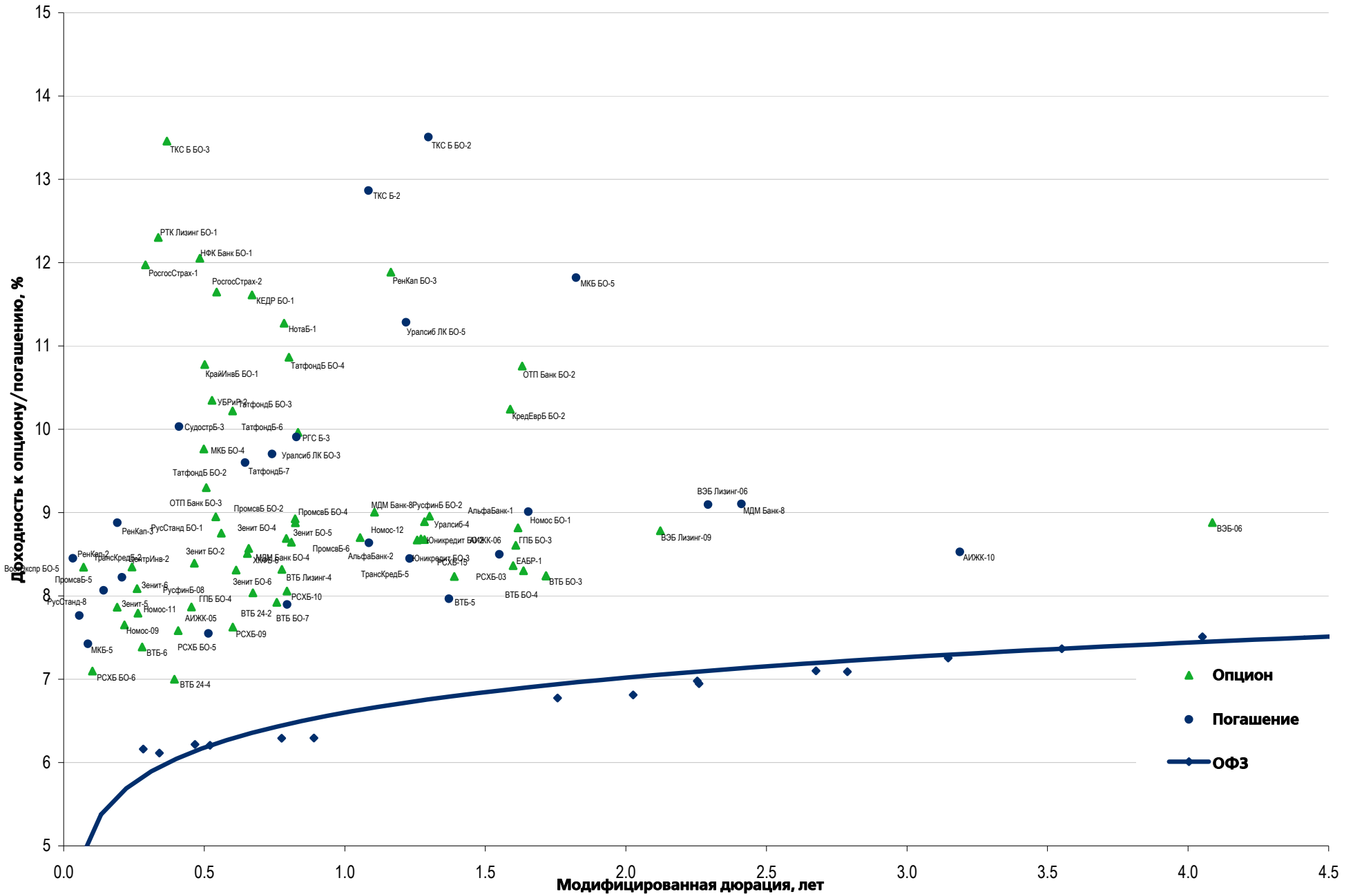
Рынок еврооблигаций

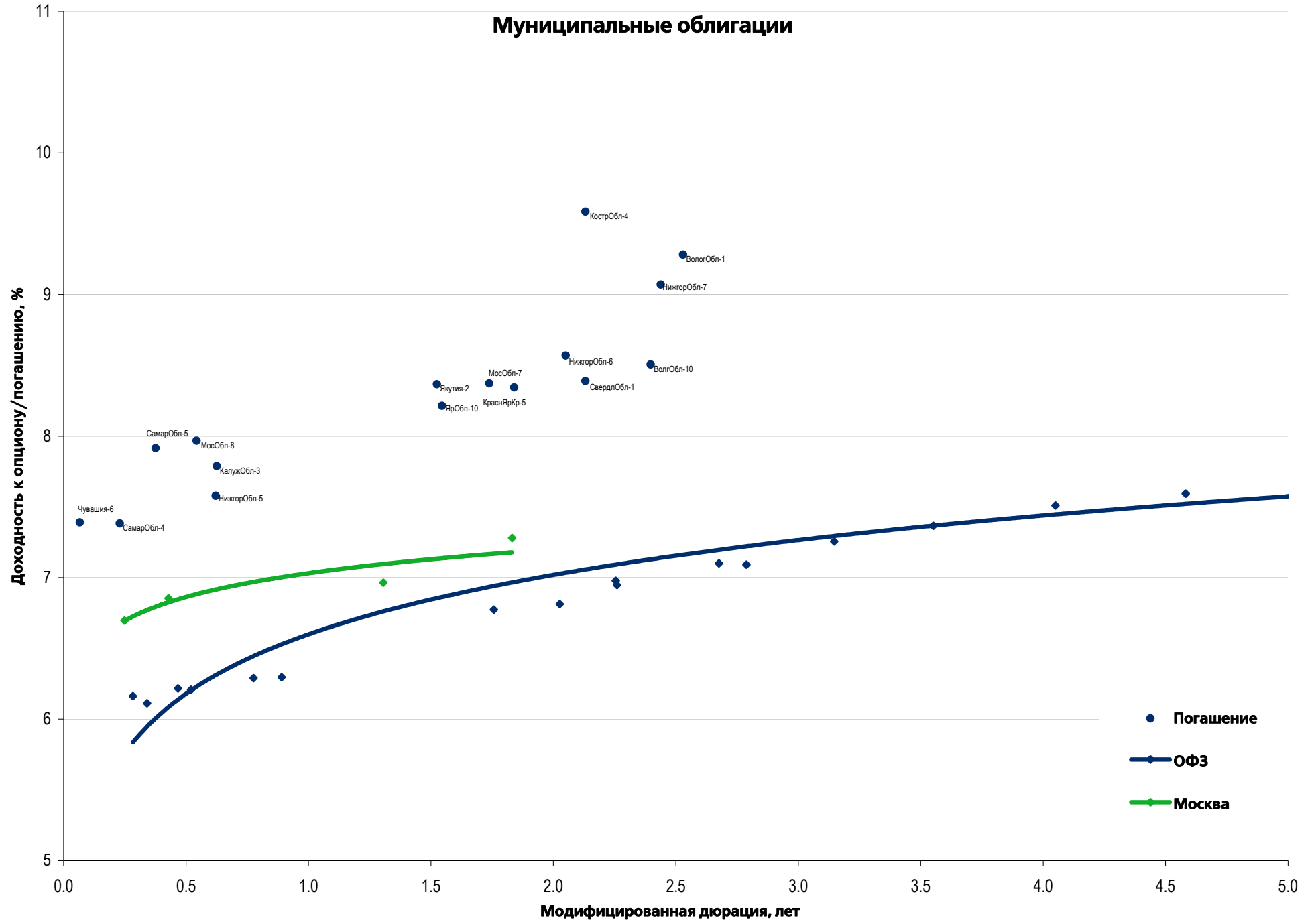
Выпуск	Объем, млн	Купон, %	Дата			Месяцев до		Цена	Изм.	Торговый объем, шт	Котировки		Доходность, %			Дюр, лет	Рейтинг F/M/S	Сектор
			купона	оферты	погаш	офрт	погаш				покупка	продажа	офрт	погаш	текуц			
ЕВРООБЛИГАЦИИ																		
Raspdskaya '12	300 \$	7.50	22.05.12		22.05.12	2.0	100.61	(0.01)		100.48	100.75		3.72	7.27	0.16	В+/В1/	МГД	
RBCIRU '15	140 \$	7.00	06.05.12		06.05.15											//отзван	Медиа	
RBCIRU '18	140 \$	6.00	06.05.12		06.05.18											//отзван	Медиа	
Red Arrow '12	12 570 R	8.38	30.03.12		30.06.12											BBB/Baa2/BBB+	Транспорт	
Renaissance '16	325 \$	11.00	21.04.12	22.04.14	21.04.16	25.0	49.0	92.50	1.00	90.00	95.00	15.32	13.44	11.33	1.69	В/B2/В	Финансы	
RenCap '13	250 \$	13.00	01.04.12		01.04.13		12.3	103.70	(0.15)	103.22	104.18		9.13	11.83	0.90	В-/B2/В	Финансы	
Rosbank '12	130 \$	10.14	01.07.12		01.07.12		3.3									BBB+/Baa2/BB+	Финансы	
RSHB '12	750 F	6.26	30.04.12		30.04.12		1.3									BBB/Baa1/	Финансы	
RSHB '13	30 000 R	7.50	25.03.12		25.03.13		12.1	100.48	(0.06)	100.36	100.61		7.00	7.20	0.92	BBB/Baa1/	Финансы	
RSHB '13	700 \$	7.18	16.05.12		16.05.13		13.8	105.06	(0.01)	104.79	105.33		2.67	6.67	1.09	BBB/Baa1/	Финансы	
RSHB '14 01	750 \$	7.13	14.07.12		14.01.14		21.8	106.55	(0.10)	106.22	106.88		3.36	6.60	1.69	BBB/Baa1/	Финансы	
RSHB 14 06	1 000 \$	9.00	11.06.12		11.06.14		26.7	111.25	(0.06)	110.99	111.51		3.67	7.91	1.99	BBB/Baa1/	Финансы	
RSHB '16 03	20 000 R	8.70	17.09.12		17.03.16		47.9	102.82	(0.03)	102.64	103.01		7.86	8.45	3.33	BBB/Baa1/	Финансы	
RSHB '17 8.299%	1 250 \$	6.30	15.05.12		15.05.17		61.8	105.99	(0.68)	105.63	106.36		4.96	5.82	4.30	BBB/Baa1/	Финансы	
RSHB '17 8.625%	10 000 R	8.63	17.08.12		17.02.17		58.9	101.08	(0.19)	100.93	101.23		8.35	8.46	3.91	BBB/Baa1/	Финансы	
RSHB '18	1 000 \$	7.75	29.05.12		29.05.18		74.3	114.24	(0.54)	113.82	114.65		5.04	6.64	4.89	BBB/Baa1/	Финансы	
RSHB '21	800 \$	6.00	03.06.12	03.06.16 C	03.06.21	50.4	110.5	98.45	(0.45)	98.09	98.80	6.43		5.98	3.59	BBB-/Baa2/	Финансы	
RusHydro '15	20 000 R	7.88	28.04.12		28.10.15		43.2	98.93	(0.11)	98.77	99.10		8.22	7.71	2.98	BB+/отзван/BB+	Электроэнерг.	
Russia '15	2 000 \$	3.63	29.04.12		29.04.15		37.2	104.03	(0.10)	103.83	104.22		2.27	3.44	2.89	BBB/Baa1/BBB	Гос.	
Russia '18 RUB	90 000 R	7.85	10.09.12		10.03.18		71.6	104.72	(0.21)	104.51	104.92		6.87	7.48	4.73	BBB/Baa1/BBB+	Гос.	
Russia '18 USD	3 466 \$	11.00	24.07.12		24.07.18		76.1	140.07	(0.19)	139.57	140.57		3.82	7.76	4.85	BBB/Baa1/BBB	Гос.	
Russia '20	3 500 \$	5.00	29.04.12		29.04.20		97.3	106.78	(0.21)	106.58	106.97		4.01	4.60	6.56	BBB/Baa1/BBB	Гос.	
Russia '28	2 500 \$	12.75	24.06.12		24.06.28		195.2	179.19	(0.36)	178.69	179.69		5.38	6.99	8.95	BBB/Baa1/BBB	Гос.	
Russia '30	17 717 \$	7.50	31.03.12		31.03.30		216.4	118.51	(0.15)	118.44	118.57		4.15	5.46	5.19	BBB/Baa1/BBB	Гос.	
RusStandB '15	200 \$	7.73	16.06.12		16.12.15		44.8	97.12	(0.29)	96.61	97.63		8.64	7.79	3.11	В-/Baa2/В+	Финансы	
RusStandB '16	200 \$	9.75	01.06.12		01.12.16		56.4	95.87	(0.12)	95.34	96.40		10.89	9.86	3.55	В-/Baa3/В+	Финансы	
RZD '17	1 500 \$	5.74	03.04.12		03.04.17		60.4	105.98	(0.46)	105.65	106.31		4.40	5.28	4.26	BBB/Baa1/BBB	Транспорт	
RZD '31 GBP	650 £	7.49	25.03.12		25.03.31		228.2	102.99	(0.05)	102.52	103.45		7.20	7.02	9.84	BBB/Baa1/BBB	Транспорт	
Sberbank '13 05	500 \$	6.48	15.05.12		15.05.13		13.8	105.43	(0.00)	105.17	105.68		1.68	6.02	1.09	BBB/A3/	Финансы	
Sberbank '13 07	500 \$	6.47	02.07.12		02.07.13		15.4	105.68	0.01	105.46	105.89		1.94	6.04	1.22	BBB/A3/	Финансы	
Sberbank '14	400 F	3.50	12.11.12		12.11.14		31.7	101.81	0.06	101.53	102.09		2.77	3.40	2.47	BBB/A3/	Финансы	
Sberbank '15 CHF	325 F	3.10	14.09.12		14.09.15		41.8	100.17	0.08	99.95	100.38		3.05	3.09	3.25	BBB/Baa1/	Финансы	
Sberbank '15 USD	1 500 \$	5.50	07.07.12		07.07.15		39.5	105.56	(0.48)	105.28	105.83		3.69	5.15	2.98	BBB/A3/	Финансы	
Sberbank '17 4.95%	1 000 \$	4.95	07.08.12		07.02.17		58.6	101.35	0.07	101.13	101.57		4.64	4.85	4.27	BBB/Baa1/	Финансы	
Sberbank '17 5.4%	1 250 \$	5.40	24.03.12		24.03.17		60.1	103.09	(0.15)	102.77	103.40		4.70	5.11	4.25	BBB/A3/	Финансы	
Sberbank '21	1 000 \$	5.72	16.06.12		16.06.21		110.9	101.03	(0.17)	100.76	101.30		5.57	5.57	7.01	BBB/A3/	Финансы	
Sberbank '22	750 \$	6.13	07.08.12		07.02.22		118.7	102.74	(0.38)	102.49	102.98		5.76	5.92	7.32	BBB/Baa1/	Финансы	
Severstal '13	1 250 \$	9.75	29.07.12		29.07.13		16.2	107.45	0.00	107.19	107.71		4.03	8.95	1.26	В-/Baa2/BB	МГД	
Severstal '14	375 \$	9.25	19.04.12		19.04.14		24.9	109.05	(0.11)	108.65	109.45		4.62	8.19	1.83	В-/B2/В+	МГД	
Severstal '16	500 \$	6.25	26.07.12		26.07.16		52.2	100.46	(0.27)	100.11	100.81		6.13	6.16	3.72	BB-/Baa2/BB	МГД	
Severstal '17	1 000 \$	6.70	25.04.12		25.10.17		67.2	101.48	(0.65)	101.05	101.90		6.38	6.43	4.50	BB-/Baa3/BB-	МГД	
SINEK '15	250 \$	7.70	13.07.12	03.08.12	03.08.15	4.4	40.4	104.81	0.00	102.75	106.88		5.98	7.24	2.91	BBB-/Baa1/BB+	Нефть и газ	
SovKomFlot '17	800 \$	5.38	27.04.12		27.10.17		67.2	95.48	(0.41)	95.06	95.90		6.35	5.60	4.63	BBB-/Baa3/BBB-	Транспорт	
SPB Bank '17	100 \$	10.50	25.07.12	25.07.12 C	25.07.17	4.1	64.1	97.00	(0.66)	96.00	97.99	19.85	11.26	10.64	0.31	отзван/Baa3/	Финансы	
TCB '17	100 \$	10.51	18.09.12	18.09.12 C	18.07.17	5.9	63.9									/B2/	Финансы	
TKS B '14	175 \$	11.50	21.04.12		21.04.14		25.0	98.61	0.63	97.40	99.81		12.27	11.12	1.72	В/B2/	Финансы	
TMK '18	500 \$	7.75	27.07.12		27.01.18		70.3	98.36	(0.32)	97.96	98.75		8.11	7.79	4.56	/B1/В+	МГД	
TNK BP '13	600 \$	7.50	13.09.12		13.03.13		11.7	105.34	0.03	105.06	105.62		1.94	7.11	0.95	BBB-/Baa2/BB+	Нефть и газ	
TNK BP '15	500 \$	6.25	02.08.12		02.02.15		34.4	108.16	(0.22)	107.77	108.55		3.24	5.73	2.61	BBB-/Baa2/BBB-	Нефть и газ	
TNK BP '16	1 000 \$	7.50	18.07.12		18.07.16		51.9	113.72	(0.29)	113.31	114.13		4.01	6.52	3.69	BBB-/Baa2/BBB-	Нефть и газ	
TNK BP '17	800 \$	6.63	20.09.12		20.03.17		60.0	111.54	(0.36)	111.12	111.95		4.05	5.94	4.29	BBB-/Baa2/BBB-	Нефть и газ	
TNK BP '18	1 100 \$	7.88	13.09.12		13.03.18		71.7	118.12	(0.44)	117.68	118.56		4.39	6.66	4.87	BBB-/Baa2/BB+	Нефть и газ	
TNK BP '20	500 \$	7.25	02.08.12		02.02.20		94.5	116.42	(0.47)	115.98	116.86		4.72	6.17	6.08	BBB-/Baa2/BBB-	Нефть и газ	
Transneft '12 EUR	700 €	5.38	27.06.12		27.06.12		3.2	100.94	0.02	100.86	101.03		1.78	5.26	0.26	/Baa1/BBB	Нефть и газ	
Transneft '12 USD	500 \$	6.10	27.06.12		27.06.12		3.2	101.20	(0.01)	101.00	101.40		1.51	5.95	0.26	/Baa1/BBB+	Нефть и газ	
Transneft '13	600 \$	7.70	07.08.12		07.08.13		16.5	107.79	(0.01)	107.51	108.07		1.93	7.08	1.31	/Baa1/BBB	Нефть и газ	
Transneft '14	1 300 \$	5.67	05.09.12		05.03.14		23.4	106.42	(0.12)	106.00	106.83		2.29	5.31	1.85	/Baa1/BBB	Нефть и газ	
Transneft '18	1 050 \$	8.70	07.08.12		07.08.18		76.6	124.04	(0.37)	123.53	124.54		4.34	6.95	5.03	/Baa1/BBB	Нефть и газ	
TRUST '12	20 \$	11.50	06.09.12		06.09.12		5.5									отзван/отзван/отзван	Финансы	
UTK '13	3 500 R	9.00	04.06.12		04.06.13		14.4									/отзван/отзван	Телеком	
VEB '16 CHF	400 F	3.75	17.02.13		17.02.16		46.9	99.77	0.09	99.37	100.17		3.81	3.75	3.56	BBB/Baa1/BBB	Финансы	
VEB '17 5.375%	750 \$	5.38	13.08.12		13.02.17		58.8	103.35	(0.26)	103.07	103.63		4.60	5.17	4.26	BBB/Baa1/BBB	Финансы	
VEB '17 5.45%	600 \$	5.45	22.05.12		22.11.17		68.1	103.44	(0.14)	103.14	103.75		4.75	5.18	4.77	BBB/Baa1/BBB	Финансы	
VEB '20	1 600 \$	6.90	09.07.12		09.07.20		99.6	109.71	(0.36)	1								

Рынок корпоративных облигаций – Реальный сектор



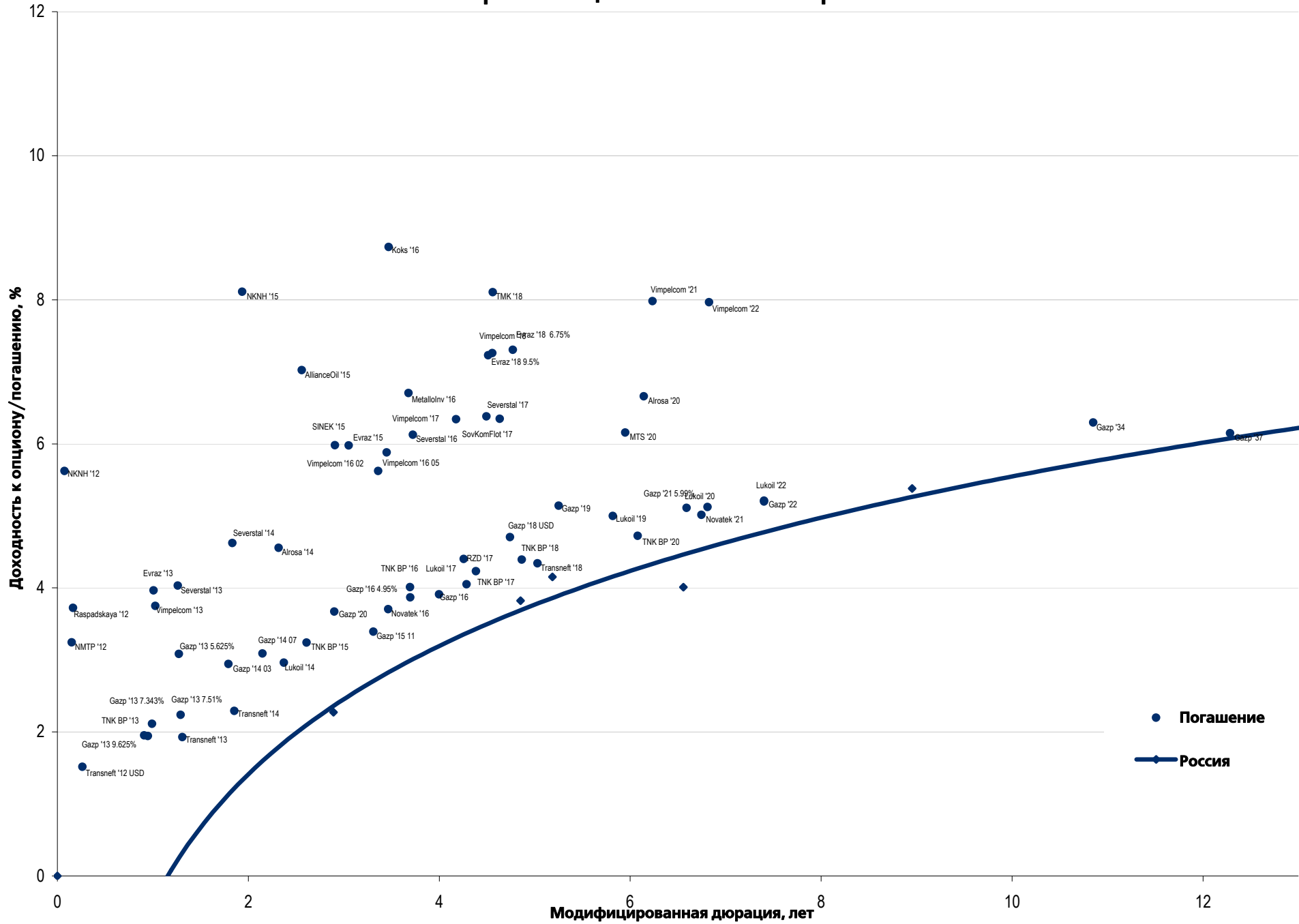
Рынок корпоративных облигаций – Финансовый сектор



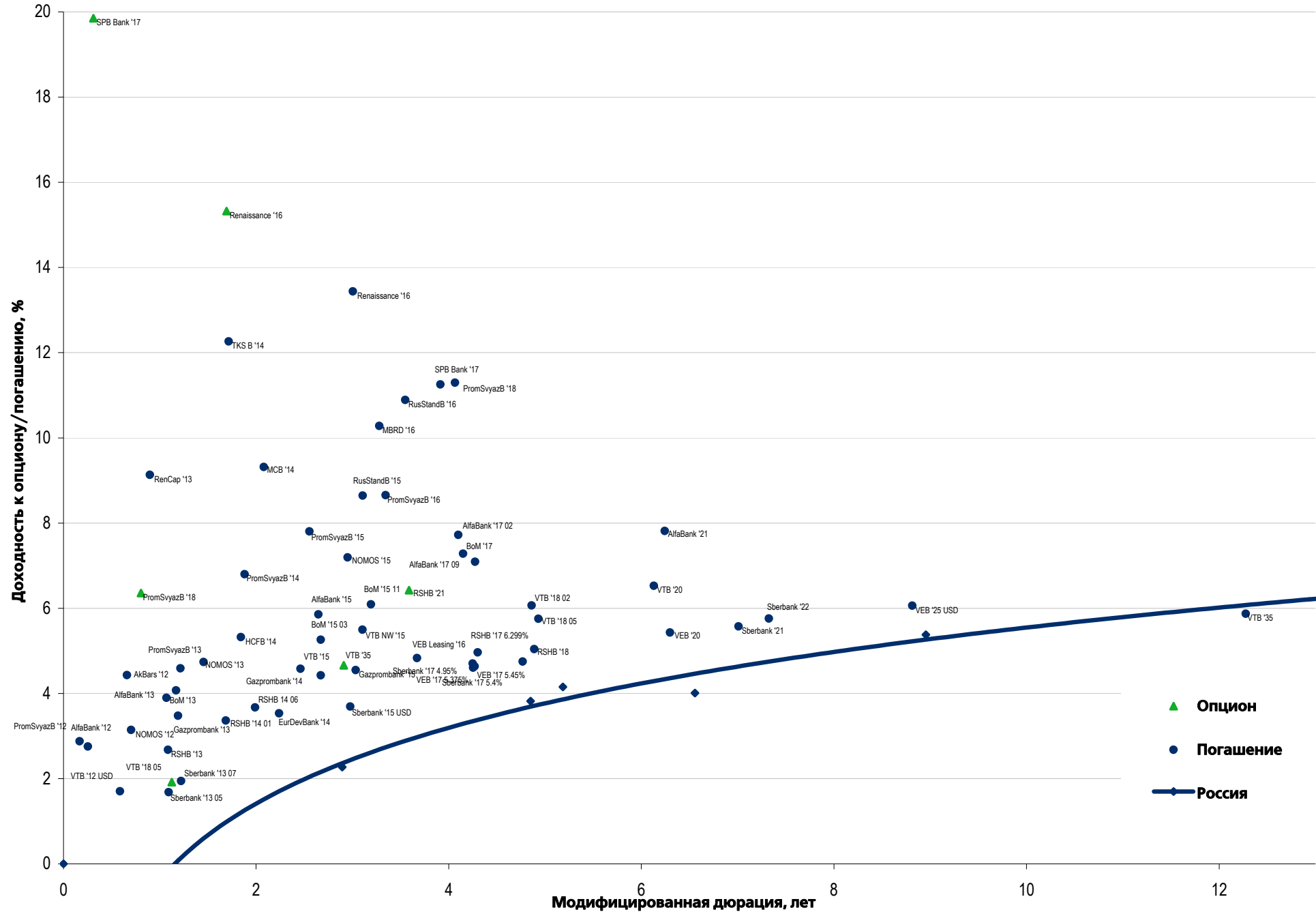


- Погашение
- ◆— ОФЗ
- ◆— Москва

Еврооблигации – Реальный сектор



Еврооблигации – Финансовый сектор



Департамент по операциям с долговыми инструментами

Исполнительный директор, руководитель департамента

Борис Гинзбург, ginzburgbi@uralsib.ru

Управление продаж и торговли

Руководитель управления

Сергей Шемардов, she_sa@uralsib.ru

Управление продаж

Анна Карпова, karpovaam@uralsib.ru

Екатерина Кочемазова, kochemazovaea@uralsib.ru

Дарья Васильева, vasilievada@uralsib.ru

Дмитрий Попов, popovdv@uralsib.ru

Алексей Соколов, sokolovav@uralsib.ru

Яна Шнайдер, shnayderyi@uralsib.ru

Управление по рынкам долгового капитала

Корпоративные выпуски

Артёмий Самойлов, samojlovaa@uralsib.ru

Алексей Чекушин, chekushinay@uralsib.ru

Региональные выпуски

Кирилл Иванов, ivanovkv@uralsib.ru

Александр Маргеев, margeevas@uralsib.ru

Сопровождение проектов

Гюзель Тимошкина, tim_gg@uralsib.ru

Галина Гудыма, gud_gi@uralsib.ru

Наталья Грищенко, grischenkovan@uralsib.ru

Аналитическое управление

Руководитель управления

Константин Чернышев, che_kb@uralsib.ru

Дирекция анализа долговых инструментов

Руководитель Дмитрий Дудкин, dudkindi@uralsib.ru

Заместитель руководителя управления

Вячеслав Смольянинов, smolyaninovv@uralsib.ru

Долговые обязательства

Дмитрий Дудкин, dudkindi@uralsib.ru

Надежда Мырсыкова, myrsikovanv@uralsib.ru

Ольга Стерина, sterinaoa@uralsib.ru

Юрий Голбан, golbanyv@uralsib.ru

Антон Табах, tabakhav@uralsib.ru

Андрей Кулаков, kulakovan@uralsib.ru

Татьяна Днепровская, dneprovskata@uralsib.ru

Стратегия

Вячеслав Смольянинов, smolyaninovv@uralsib.ru

Леонид Слипченко, slipchenkola@uralsib.ru

Экономика

Алексей Девятков, devyatovae@uralsib.ru

Наталья Майорова, mai_ng@uralsib.ru

Ольга Стерина, sterinaoa@uralsib.ru

Банки

Леонид Слипченко, slipchenkola@uralsib.ru

Наталья Майорова, mai_ng@uralsib.ru

Наталья Березина, berezinana@uralsib.ru

Анализ рыночных данных

Вячеслав Смольянинов, smolyaninovv@uralsib.ru

Василий Дегтярев, degtyarevwm@uralsib.ru

Дмитрий Пуш, pushds@uralsib.ru

Максим Недовесов, nedovesovmv@uralsib.ru

Нефть и газ

Алексей Кокин, kokinav@uralsib.ru

Юлия Новиченкова, novichenkova@uralsib.ru

Станислав Кондратьев, kondratievsd@uralsib.ru

Электроэнергетика

Матвей Тайц, tai_ma@uralsib.ru

Иван Рубинов, rubinoviv@uralsib.ru

Металлургия/Горнодобывающая промышленность

Дмитрий Смолин, smolindv@uralsib.ru

Валентина Богомолова, bogomolovava@uralsib.ru

Телекоммуникации/Медиа/ИТ

Константин Чернышев, che_kb@uralsib.ru

Константин Белов, belovka@uralsib.ru

Николай Дьячков, dyachkovna@uralsib.ru

Минеральные удобрения/

Машиностроение/Транспорт

Денис Ворчик, vorchikdb@uralsib.ru

Артем Егоренков, egorenkovag@uralsib.ru

Потребительский сектор/Недвижимость

Тигран Оганесян, hovhannisyan@uralsib.ru

Александр Шелестович, shelestovich@uralsib.ru

Алексей Андреев, andreevae@uralsib.ru

Редакторская группа

Английский язык

Джон Уолш, walshj@uralsib.ru,

Тимоти Халл, hallt@uralsib.ru

Пол Де Витт, dewittpd@uralsib.ru

Хиссам Латиф, latifh@uralsib.ru

Дизайн

Ангелина Фриденберг, fridenbergav@uralsib.ru

Русский язык

Андрей Пятигорский, pya_ae@uralsib.ru

Евгений Гринкрюг, grinkruges@uralsib.ru

Ольга Симкина, sim_oa@uralsib.ru

Степан Чугров, chugrovss@uralsib.ru

Алексей Смородин, smorodinay@uralsib.ru

Настоящий бюллетень предназначен исключительно для информационных целей. Ни при каких обстоятельствах он не должен использоваться или рассматриваться как оферта или предложение делать оферты. Несмотря на то что данный материал был подготовлен с максимальной тщательностью, УРАЛСИБ не дает никаких прямых или косвенных заверений или гарантий в отношении достоверности и полноты включенной в бюллетень информации. Ни УРАЛСИБ, ни агенты компании или аффилированные лица не несут никакой ответственности за любые прямые или косвенные убытки от использования настоящего бюллетеня или содержащейся в нем информации. Все права на бюллетень принадлежат ООО «УРАЛСИБ Кэпитал», и содержащаяся в нем информация не может воспроизводиться или распространяться без предварительного письменного разрешения. © УРАЛСИБ Кэпитал 2012