

Рублевые выпуски

YTM, %	Изменение, б.п.			YTD
	знач.	за ден.	за мес.	
ОФЗ 46020	8.0	-	-	7
Газпром-11	7.4	(1)	23	(13)
Вымпелком-6/7	8.9	(11)	2	36

Сырьевые рынки

	Изменение, %			YTD
	знач.	за ден.	за мес.	
Золото, \$/унция	1 661.6	(0.1)	(6.9)	16.9
Urals, \$/барр.	119.1	(1.2)	(1.1)	29.2
S&P Металлы, инд.	1 631.2	(0.6)	(6.4)	(18.1)
S&P C/x прод., инд.	676.9	(1.7)	(5.1)	(18.0)

Денежный рынок

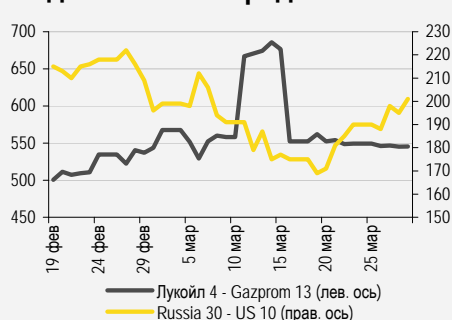
RUB млрд.	Изменение			YTD
	знач.	за ден.	за мес.	
REPO in CBR	399.9	(66.8)	45.6	4 093 351
Corr Accounts	581.4	(110.7)	36.0	(413.3)
Deposits in CBR	116.9	21.0	25.0	(516.3)

	Изменение, б.п.			YTD
	знач.	за ден.	за мес.	
NDF 1Y, %	5.81	11	23	90
MOSPrime O/N, %	5.92	6	71	417

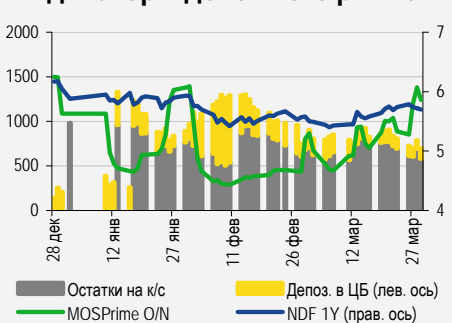
Индексы

б.п.	Изменение, б.п.			YTD
	знач.	за ден.	за мес.	
Russia 30 - UST 10	201.0	6	(15)	48
EMBI + Spread	346.1	6.5	(18.5)	57.6

Индикативные спреды



Индикаторы денежного рынка



Источники: РТС, ММВБ, Bloomberg, оценки УРАЛСИБа

СТРАТЕГИЯ

ВНЕШНИЙ РЫНОК

Для участников рынка особое значение имеют итоговые данные PMI в Китае и США, публикуемые в понедельник, которые должны подтвердить или не подтвердить прогнозы замедления мировой экономики. До этих публикаций рынок, скорее всего, будет находиться в состоянии настороженного равновесия. РЖД (BBB/Vaa1/BBB) разместили десятилетний евробонд объемом 1 млрд долл. под доходность 5,7%, что представляется справедливым уровнем. На рынке российских евробондов преобладали продажи, заметно пострадали длинные выпуски Газпрома, НОВАТЭКа, VimpelCom, неплохо смотрелись лишь новые суверенные выпуски. стр. 2

ВНУТРЕННИЙ РЫНОК

На рынке госбумаг цены в основном снижались, однако несущественно. Обороты торгов тоже упали – сказался массивный отток ликвидности на фоне уплаты налогов. стр. 3

ДЕНЕЖНЫЙ РЫНОК

Период налоговых платежей завершен, поэтому ликвидность, скорее всего, начнет восстанавливаться. Вчера ставки МБК выросли, но мы ожидаем их снижения по мере увеличения объема средств в системе. стр. 4

НОВОСТИ ЭМИТЕНТОВ

НОМОС-Банк (-/BA3/BB)

Банк решил выпустить 13 млн дополнительных акций, что, по нашей оценке, может повысить рыночную капитализацию примерно на 330 млн долл. Поступившее сообщение стало неожиданностью для участников рынка, поскольку ранее менеджмент банка утверждал, что не видит необходимости в скором SPO и рассматривает возможность размещения субординированного долга на 500 млн долл. стр. 5

НФК(В/В3/-)

На этой неделе агентство S&P подтвердило долгосрочный рейтинг Национальной Факторинговой Компании на уровне «В», прогноз «стабильный». Привлекательность долговых инструментов эмитента сохраняется. стр. 6

Банк «Тинькофф Кредитные Системы» (B2/B)

Вчера, спустя год с момента последнего рублевого выпуска, банк объявил о размещении новой серии облигаций ТКС Банк БО-4 объемом 1,5 млрд руб. сроком на три года и offerтой через один год. Организаторы ориентируют инвесторов на ставку купона в диапазоне 13,5–14,0%, что соответствует доходности к offerте 13,96–14,49%. На наш взгляд, выпуск интересен на всем предложенном диапазоне. стр. 7

Мечел (-/B1/-)

Мечел объявил о начале переговоров с кредиторами с целью внесения изменений в некоторые кредитные договоры и получения отказов от прав требования по ним. Новость ожидаемая и не нанесет существенного ущерба компании, однако подчеркивает слабость ее кредитного профиля. Облигации компании неинтересны, спред, на наш взгляд, будет расширяться. стр. 8

RUSSIAN INFORMER

Новости и комментарии, относящиеся к рынку акций, см. в нашем ежедневном издании [Russian Informer](#).

СТРАТЕГИЯ

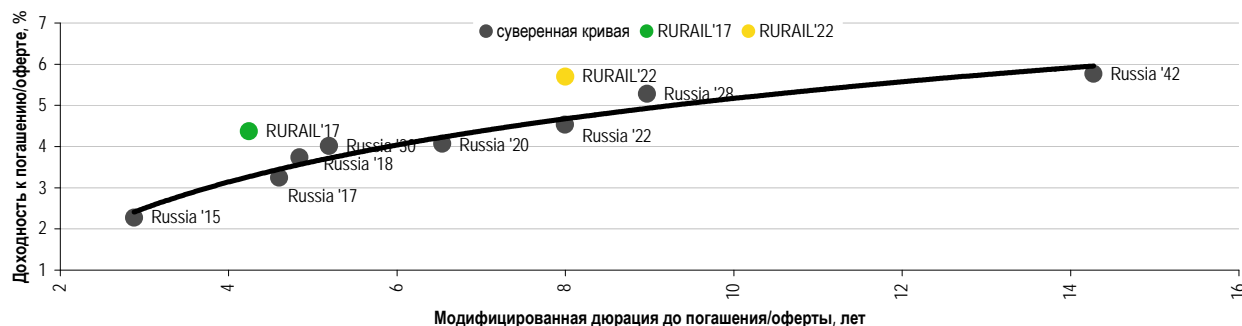
Внешний рынок

Доживем до понедельника. Новостной фон вчера был достаточно спокойным. Данные по безработице в США соответствовали оказались несколько хуже ожиданий, но всеобщая забастовка в Испании прошла без существенных происшествий и с меньшим числом участников, чем предполагалось. Сегодняшняя статистика по доходам и расходам населения в США, скорее всего, покажет рост (консенсусный прогноз – плюс 0,4% и плюс 0,6% соответственно), встреча же лидеров финансовых ведомств Евросоюза, по всей видимости, будет посвящена обсуждению деталей планируемого бюджетного союза, поэтому ждать новых предложений по преодолению долгового кризиса не стоит. Для участников рынка особое значение имеют итоговые отчеты PMI в Китае и США, публикуемые в понедельник, которые должны подтвердить или опровергнуть прогнозы замедления мировой экономики. До их публикации рынок, скорее всего, будет находиться в состоянии настроенного равновесия.

РЖД размещает десятилетний евробонд в долларах. Буквально в конце прошлой недели ОАО «РЖД» (BVB/Vaa1/BVB) разместило семилетние рублевые еврооблигации на сумму 25 млрд руб. по ставке 8,3%, пообещав в ближайшее время занять на рынке в долларах. И вот вчера компания предложила инвесторам десятилетний выпуск, номинированный в американской валюте. Сформировав книгу заявок за один день, ОАО «РЖД» разместило выпуск на 1 млрд долл. Первоначальный ориентир по доходности равнялся 5,875%, однако позже был понижен до 5,75%, а в итоге книга была закрыта под 5,7%. На внешнем рынке эмитент представлен только одним долларowym займом, RURAIL'17 (YTM 4,4%), спред которого к новому евробонду Russia'17 (YTM 3,2%) составляет около 120 б.п. Новый десятилетний выпуск Russia'22 котируется с доходностью порядка 4,5%, исходя из этого, учитывая премию за дюрацию, справедливым уровнем доходности RURAIL'22 мы считаем 5,7–5,8%. Таким образом, новый евробонд РЖД оценен в целом справедливо.

Новый RURAIL'22 оценен справедливо

Суверенная кривая и выпуски РЖД



Источник: Bloomberg

Настроения отнюдь не радужные. В четверг негативный настрой инвесторов сохранился, спред суверенного выпуска Russia'30 к 10 UST расширился на 10 б.п. до 200 б.п., при этом доходность 10 UST снизилась с 2,2% до 2,16%, а цена российского бенчмарка – на 30 б.п. до 119% от номинала. В суверенном сегменте явно выделялись новые суверенные выпуски: они единственные, завершившие день в плюсе. В частности, Russia'17 (YTM 3,2%) и Russia'22 (YTM 4,5%) прибавили в цене по четверти процентных пункта, а Russia'42 (YTM 5,7%) подорожала еще на 1 п.п. В корпоративном сегменте первого эшелона наибольшие потери понесли длинные бумаги Газпрома, котировки GAZPRU'22 (YTM 5,3%) упали почти на 80 б.п., выпуски GAZPRU'34 (YTM 6,4%) и GAZPRU'37 (YTM 6,2%) подешевели на 1 п.п. и 1,3 п.п. соответственно. Также под давлением оказались NOTKRM'16 (YTM 3,6%), цена которого снизилась на 70 б.п., и NOTKRM'21 (YTM 5,1%), потерявший 85 б.п.; евробонд TMENRU'18 (YTM 4,5%) подешевел на 80 б.п. Во втором эшелоне хуже других смотрелись бумаги VimpelCom: VIP'21 (YTM 7,9%) потерял в цене более 60 б.п., а VIP'22 (YTM 8%) откатился почти на 1 п.п. Сегодня внешний фон неоднозначный: фьючерсы на американские индексы торгуются в небольшом плюсе, тогда как азиатские рынки демонстрируют негативную динамику.

Антон Табах, CFA, tabakhav@uralsib.ru
Ольга Стерина, sterinaoa@uralsib.ru

Внутренний рынок

В госсекторе преимущественно продажи. Госбумаги вчера преимущественно дешевели, при этом объемы торгов были сравнительно невысокими. Заметную роль на уходящей неделе, помимо неопределенной ситуации на внешних рынках, сыграло сильное снижение уровня свободной ликвидности. С началом нового месяца ликвидность должна начать восстанавливаться, что поддержит торговую активность. Вчера наибольшее снижение цен было зафиксировано в двухлетних ОФЗ 25071 (УТМ 7%) и семилетних ОФЗ 26208 (УТМ 7,6%), потерявших в цене в среднем по 20 б.п. Отметим, что семилетний выпуск ОФЗ 26208 крайне неликвиден, Минфину пока не удалось разместить на рынке существенного объема этих облигаций. Заметный рост цен продемонстрировали четырехлетние ОФЗ 26203 (УТМ 7,1%), котировки которых поднялись на 80 б.п. Двухлетние ОФЗ 25076 (УТМ 6,8%), шестилетние ОФЗ 26204 (УТМ 7,5%) и ОФЗ 25078 (УТМ 6,4%) с погашением через год завершили день небольшим снижением. Рынок продолжает консолидироваться на текущих уровнях. Однако мы не исключаем дальнейшего падения доходностей: потенциал сохраняется, в частности на дальнем конце кривой он составляет порядка 30 б.п. Мы рекомендуем инвесторам к покупке бумаги с дюрацией от четырех лет, поскольку этот отрезок кривой предлагает неплохую премию к рублевым свопам, которая варьируется в диапазоне 40–50 б.п. в зависимости от дюрации.

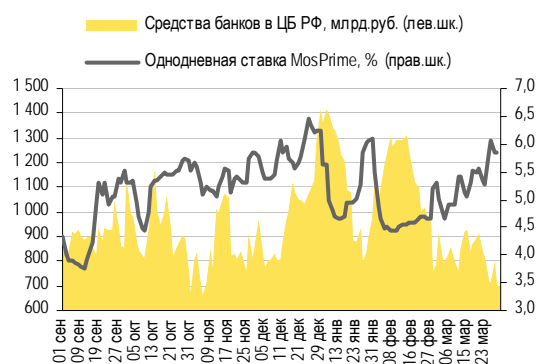
Ольга Стерина, sterinaoa@uralsib.ru

ДЕНЕЖНЫЙ РЫНОК

Давление на ликвидность ослабевает

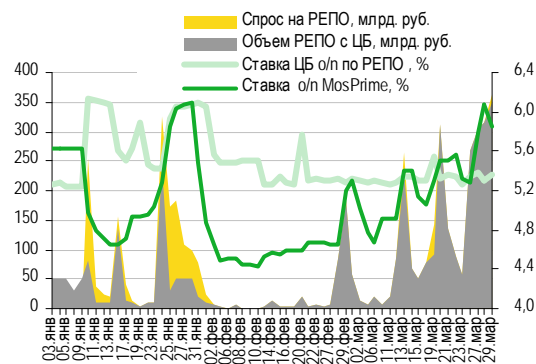
Период налоговых платежей завершился. Компании произвели все мартовские налоговые платежи, в результате давление на ликвидность сходит на нет. Объем средств на счетах в ЦБ увеличился: остатки на корсчетах кредитных организаций в Банке России выросли на 140,7 млрд руб. до 722,1 млрд руб., а депозиты банков в ЦБ сократились на 31,2 млрд руб. до 85,7 млрд руб. Несмотря на это краткосрочные ставки МБК продолжили идти вверх, прибавив 1–3 б.п., при этом индикативная ставка MosPrime по однодневным кредитам показала самый большой рост – на 6 б.п. до 5,92%. Среднесрочные ставки не изменились, в частности, шестимесячная ставка MosPrime осталась на отметке 7,06%. Спрос на средства ЦБ, предоставляемые через операции РЕПО, увеличился по сравнению с предыдущей сессией и достиг 363 млрд руб., превысив установленный регулятором лимит в 350 млрд руб. Фактический объем сделок составил 349,1 млрд руб., при этом средняя однодневная ставка поднялась на 5 б.п. относительно предыдущего дня до 5,36%. В течение ближайших двух недель объем ликвидности, скорее всего, будет расти, а ставки МБК с сегодняшнего дня – снижаться.

Совокупные средства банков в ЦБ РФ, млрд руб., и однодневная ставка MosPrime, %



Источники: ЦБ РФ

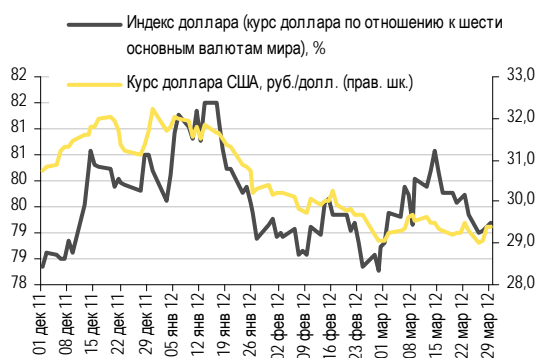
Объем операций РЕПО с ЦБ и однодневные ставки по РЕПО и на МБК



Источники: ЦБ РФ

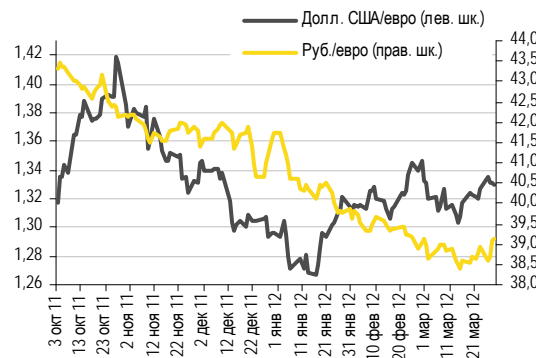
Рубль на минимуме с середины месяца. Рубль ослабел на фоне вчерашнего снижения цен на нефть, достигнув минимума с середины марта. На ММВБ рубль подешевел по отношению к доллару на 10 копеек до 29,49 руб./долл., а относительно евро – на шесть копеек до 39,12 руб./евро. Стоимость бивалютной корзины поднялась на восемь копеек до 33,82 руб. – максимум за три недели. Вчера нефтяные цены снизились: Brent подешевела на 1,3% до 123,6 долл./барр., а WTI – на 2,6% до 102,8 долл./барр. Сегодня евро укрепляется по отношению к доллару, отыгрывая вчерашние потери, в том же направлении движутся и цены на нефть: сегодня утром WTI подорожала на 0,5% до 103,4 долл./барр. Таким образом, у российской валюты есть все шансы укрепить свои позиции, и мы ожидаем, что сегодня рубль будет торговаться в диапазоне 29,4–29,45 руб./долл.

Курс руб./долл. и индекс доллара



Источники: Bloomberg, ММВБ

Курс евро относительно доллара США и рубля



Источники: Bloomberg, ММВБ

Наталья Майорова, mayorovang@uralsib.ru

НОВОСТИ ЭМИТЕНТОВ

НОМОС-Банк (-/ВаЗ/ВВ)

Вероятность SPO резко возросла, хотя еще в начале недели менеджмент отрицал эту возможность

Привлечение капитала может произойти раньше, чем ожидалось. Вчера наблюдательный совет НОМОС-Банка неожиданно объявил о решении разместить 13 млн дополнительных обыкновенных акций по открытой подписке, при этом правом преимущественного выкупа будут обладать держатели бумаг НОМОСа, зарегистрированные в реестре акционеров на 28 марта. Цена размещения будет определена наблюдательным советом после истечения срока действия права преимущественного выкупа. Допэмиссия соответствует 14% текущего объема обыкновенных акций. В ходе состоявшейся на этой неделе телефонной конференции менеджмент заявил, что банк не намерен привлекать дополнительный капитал с рынка до тех пор, пока не будут приняты поправки в законодательство, касающиеся лимитов программ ГДР и создания центрального депозитария. Результаты НОМОСа за 4 кв. 2011 г. оказались довольно высокими с квартальным ROAE на уровне 28%, что, по нашему мнению, позволило ускорить процесс подготовки к SPO.

Банк может разместить бумаг примерно на 330 млн долл., возможность выхода на публичный рынок сохраняется.

Поступившее сообщение стало неожиданностью для участников рынка, поскольку ранее менеджмент банка утверждал, что считает текущую рыночную конъюнктуру неблагоприятной для проведения SPO, при этом НОМОС обладает достаточным запасом времени и в случае необходимости может привлечь субординированный долг (ранее заявлялось о возможности размещения бумаг на сумму до 500 млн долл.) для поддержания норматива достаточности капитала. Вне всякого сомнения, допэмиссия обусловлена необходимостью закрыть сделку по покупке Ханты-Мансийского Банка, в связи с которой НОМОСу, по нашей оценке, может потребоваться до 400 млн долл. нового капитала для выполнения требований ЦБ к достаточности капитала (норматив Н1). Мы полагаем, что размещение пройдет по цене немного ниже текущих котировок. Исходя из предполагаемого 10-процентного дисконта, по итогам допэмиссии банк сможет увеличить свою рыночную капитализацию примерно на 330 млн долл., или на 13%. В то же время мы полагаем, что вопрос о выходе на рынок публичного долга остается открытым. В случае сохранения положительной рыночной конъюнктуры банк может привлечь средства для дальнейшего роста и выполнения амбициозных планов на 2012 г., отдав при этом предпочтение рублевому рынку, в первичном сегменте которого в последний месяц наблюдается высокая активность эмитентов банковского сектора.

Длинные выпуски Альфа-Банка более привлекательны. Среди бумаг банковских эмитентов на внешнем рынке мы рекомендуем более длинные облигации ALFARU'17 02 (YTM 7,69%), ALFARU'17 09 (YTM 7,13%), ALFARU'21 (YTM 7,90%), а также субординированный PROMBK' 15 (YTM 7,83%), не отличающийся, впрочем, высокой ликвидностью в сравнении с бумагами Альфа-Банка

Предыдущие публикации по теме:

28 марта 2012 г. НОМОС-Банк – Удачный 4 кв. 2011 г., амбициозные планы на 2012 г. Финансовые результаты по МСФО за 4 кв. и 2011 г.

http://www.uralsibcap.ru/products/download/120328_FI_Nomos%20Bank_2011%20IFRS.pdf?docid=12648&lang=ru

Татьяна Днепровская, dneprovskata@uralsib.ru
 Леонид Слипченко, slipchenkola@uralsib.ru
 Наталия Березина, berezinana@uralsib.ru

НФК (В/ВЗ/-)

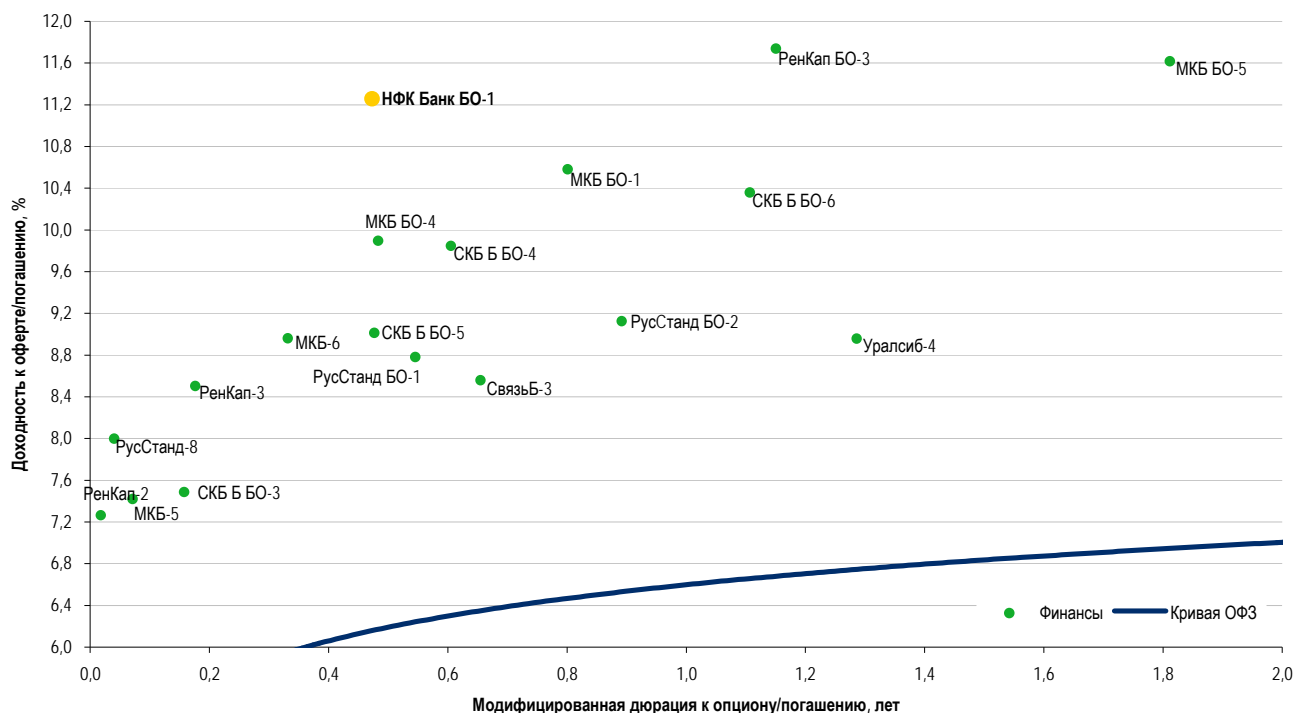
Подтверждение рейтинга

S&P подтвердило рейтинг. На этой неделе агентство S&P подтвердило долгосрочный рейтинг Национальной Факторинговой Компании на уровне «В», прогноз «стабильный». В числе основных аргументов в пользу такого решения агентство отмечает сохранение кредитоспособности и финансовой устойчивости в условиях волатильности финансовых рынков, повышение темпов роста (по итогам прошедшего года факторинговый портфель группы достиг 11,7 млрд руб.), а также поддержание короткой структуры активов, позволяющей отчасти снизить риски ликвидности.

Привлекательность бумаг сохраняется. Долговые инструменты НФК на рынке публичного долга представлены единственным выпуском – НФК-БО-1, предлагающим доходность на уровне 11,5% к оферте в октябре текущего года, который, однако, является одной из самых привлекательных инвестиций с короткой дюрацией среди эмитентов банковского сектора в рейтинговом диапазоне «single В». На фоне хорошей отчетности по итогам 9 мес. 2011 г., отразившей рост факторингового портфеля при сохранении его качества, устойчивую динамику доходов, а также по-прежнему высокий показатель достаточности капитала, мы продолжаем рекомендовать бонды НФК к покупке. Напомним, что бумаги включены в котировальный список «А1», что является дополнительным фактором, заслуживающим внимания инвесторов.

Привлекательная доходность среди эмитентов в рейтинговом диапазоне «single В»

Доходности некоторых рублевых облигаций российских банков



Источник: ММВБ, оценка УРАЛСИБа

Предыдущие публикации по теме:

13 февраля 2012 г. НФК - Положительная динамика сохраняется, бумаги эмитента привлекательны на текущих уровнях. Результаты 9 мес. 2011 г.

http://www.uralsibcap.ru/products/download/120213_FI_NFK_9M11%20Results.pdf?docid=12399&lang=ru

Татьяна Днепровская, dneprovskata@uralsib.ru

Мечел (-/В1/-)

Компания пытается договориться об изменении ковенантов

Мечел начал переговоры с кредиторами об изменении ковенантов. Вчера Мечел объявил о начале переговоров с кредиторами с целью внесения изменений в некоторые кредитные договоры и получения отказов от прав требования по ним. В связи с текущими рыночными условиями и соответствующим снижением рыночных цен на продукцию ОАО «Мечел», по итогам года, завершившегося 31 декабря 2011 года, ожидается нарушение некоторых финансовых ковенантов по ряду кредитных договоров, заключенных компанией. Хотя Мечел и уверен в позитивном исходе данных переговоров, нельзя быть полностью уверенными в том, что компания сможет добиться внесения изменений в некоторые кредитные договоры и отказов от прав требований по ним, а если сможет, то каковы будут эти условия.

Компания уже нарушала ковенанты по итогам 1 п/г 2011 г. Мечел в конце 1 п/г 2011 г. уже нарушал ковенанту по кредитам, согласно которой максимально допустимое значение коэффициента Чистый долг/ЕБИТДА на конец 1 п/г составляло 3,0 (по факту – 3,4). По заверению менеджмента, компании удалось заручиться согласием кредиторов на повышение этого значения до 3,5 до конца 2011 г. Однако, мы уже писали, что Мечел, даже несмотря на увеличение порогового значения, по-прежнему находится на грани его превышения – по нашему прогнозу, к концу 2011 г. показатель Чистый долг/ЕБИТДА, рассчитываемый по правилам учета компании, окажется равным 3,6. Таким образом, новость о начале переговоров об очередном изменении ковенантов выглядит вполне ожидаемой. Отдельно отметим, что согласно последним имеющимся данным, на конец 1 п/г 2012 г. пороговое значение вновь установлено на уровне 3,0, и вероятность его превышения также весьма велика, так что, вероятнее всего в ходе переговоров речь будет идти о пересмотре ковенант на продолжительный период.

...однако катастрофических последствий ждать не стоит. Между тем излишне драматизировать ситуацию не стоит – ковенанта установлена по непубличным банковским кредитам, что облегчает менеджменту обсуждение ее изменения при необходимости. Как заявляли ранее представители компании, сам факт нарушения ковенанты не приведет к дефолту или иным катастрофическим последствиям, а скорее может повлечь за собой увеличение стоимости долга и наложение ограничений на объем инвестпрограммы. Кроме того, это может побудить рейтинговые агентства к негативным решениям в отношении рейтингов эмитента (по сути, ожидания нарушения ковенанты уже привели к снижению прогноза Moody's по рейтингу до «негативного»). Мы считаем, что вероятность снижения рейтинга на одну ступень после публикации годовой отчетности и новых подробностей относительно ковенант достаточно высока.

Облигации непривлекательны. Безусловно, вероятное нарушение условий кредитов и переговоры об изменении ковенантов подчеркивают слабость кредитного профиля компании. Долговое бремя компании - одно из самых тяжелых в российской металлургии, причем долг продолжает увеличиваться. Компания проводит масштабную инвестпрограмму (даже несмотря на то, что прогнозируемый объем затрат на текущий год был понижен в два раза до 1,2 млрд долл.), при крайне слабом, и порой отрицательном, денежном потоке, а также выплачивает существенные дивиденды. Мы с осторожностью относимся к кредитному качеству Мечела. В настоящий момент облигации компании торгуются со средним спредом к ОФЗ на уровне 300-330 б.п., что мы считаем непривлекательным. Более того, в дальнейшем мы ожидаем его расширения. Для инвесторов, готовых к риску выше среднего и для которых не критично присутствие облигаций эмитента в ломбардном списке ЦБ РФ, мы рекомендуем обратить внимание на облигации РУСАЛа.

Предыдущие публикации по теме:

Март 21, 2012 г. Горно-металлургический сектор - Сплав риска и доходности. Облигации сохраняют привлекательность

http://www.uralsibcap.ru/products/download/120321_FI_Metals&Mining%20Sector%20Review.pdf?docid=12596&lang=ru

Андрей Кулаков, CFA, FRM, kulakovan@uralsib.ru

КАЛЕНДАРЬ ПРЕДСТОЯЩИХ СОБЫТИЙ

Долговой рынок

30 марта	Оферта Еврофинансы-Недвижимость-03 (1,5 млрд руб.). Оферта Ай-ТЕКО-02 (0,63 млрд руб.).
4 апреля	Погашение КБ Ренессанс Капитал-02 (3 млрд руб.).
5 апреля	Погашение ЕЭСК-02 (1 млрд руб.).
11 апреля	Оферта Банк Зенит БО-01 (5 млрд руб.).
12 апреля	Оферта РЖД-14 (15 млрд руб.). Погашение Мосмарт-Финанс-01 (2 млрд руб.).
13 апреля	Оферта СБ Банк-04 (1,5 млрд руб.). Погашение Банк Русский стандарт-08 (5 млрд руб.).

КАЛЕНДАРЬ ОФЕРТ

Дата оферты	Выпуск	Объем выпуска, млн руб.	Цена оферты, %	Ставка предыдущег о купона, %	Новая ставка купона, %	Дата следующей оферты / погашения
30.03.12	Еврофинансы- Недвижимость 03	1 500	100	3,0	3,0	29 июня 2012
	Ай-ТЕКО-02	630	100	12,5	12,5	-
11.04.12	Банк Зенит БО-01	5 000	100	7,1	-	-
12.04.12	РЖД-14	15 000	100	9,98	-	7 апреля 2015
13.04.12	СБ Банк-04	1 500	100	10,0	-	-

Рынок рублевых облигаций

Выпуск	Объем, млн	Купон, %	Дата			Месяцев до		Цена	Изм.	Торговый объем, шт	Котировки		Доходность, %			Дюр, лет	Рейтинг F/M/S	Сектор
			кулона	оферты	погаш	офрт	погаш				покупка	продажа	офрт	погаш	текущ			
КОРПОРАТИВНЫЕ РУБЛЕВЫЕ ОБЛИГАЦИИ																		
7Контин-2	7 000 R	8.50	14.06.12		14.06.12		2.5	94.75		3	97.00	99.68		38.72	8.24	0.15		Потреб. усл.
Uranium-1	16 500 R	9.75	06.06.12	05.12.16	24.11.21	56.3	116.0				99.35	100.35						МГД
Абсолют БО-2	5 000 R	9.00	26.09.12	29.03.13	26.03.15	12.0	35.9											BB+/Ba3/
Абсолют-5	1 800 R	8.00	01.08.12	30.07.14	27.07.16	28.0	52.0											BB+/Ba3/
Авангард-3	1 500 R	8.00	11.05.12	18.05.12	10.05.13	1.6	13.4					100.10						отзван/B2/
АвтоВАЗ-4	5 000 R	0.10	22.05.12	24.05.12	20.05.14	1.8	25.7				92.01	98.56						B-//
Автодор-1	3 000 R	9.75	04.12.12		29.11.16		56.1			25 000	100.60	100.95						Машиностр. и пр.
АИЖК 2011 1-1	2 258 R	9.00	15.05.12		15.02.44		382.8											Строительство
АИЖК 2011 1-2	1 129 R	3.00	15.05.12		15.02.44		382.8											Финансы
АИЖК 2011 2-1	7 457 R	8.25	15.06.12		15.09.43		377.8											/Ba3/
АИЖК 2011 2-2	7 457 R	6.00	15.06.12		15.09.43		377.8											/Ba3/
АИЖК-05	1 320 R	7.35	15.04.12		15.10.12		6.6				99.85	100.20						/Ba1/BBB
АИЖК-06	2 000 R	7.40	15.04.12		15.07.14		27.6				98.26							/Ba1/BBB
АИЖК-07	4 000 R	7.68	15.04.12		15.07.16		51.6				98.91	100.00						/Ba1/BBB
АИЖК-08	5 000 R	7.63	15.06.12	25.03.14	15.06.18	23.9	74.6				99.36	99.89						/Ba1/BBB
АИЖК-09	5 000 R	7.49	15.05.12	15.02.15 C	15.02.17	34.6	58.7				98.81							/Ba1/BBB
АИЖК-10	6 000 R	8.05	15.05.12		15.11.18		79.6	99.20		10 028	99.20	99.50		8.55	8.04	3.17		/Ba1/BBB
АИЖК-11	10 000 R	8.20	15.06.12		15.09.20		101.7	99.58	0.04	5 896	99.00	100.50		8.56	8.21	3.91		/Ba1/BBB
АИЖК-12	7 000 R	10.75	15.06.12		15.12.13		20.6	104.15		51 300	104.00	104.20			10.02			/Ba1/BBB
АИЖК-13	7 000 R	10.75	15.04.12		15.04.18		72.6	111.25		1	111.05	111.24			9.26			/Ba1/BBB
АИЖК-14	7 000 R	10.75	15.05.12		15.05.23		133.6	115.15		1	114.20	115.14			9.02			/Ba1/BBB
АИЖК-15	7 000 R	10.50	15.09.12		15.09.28		197.7	116.28		2 000	116.10	116.40			9.00			/Ba1/BBB
АИЖК-16	10 000 R	8.25	15.06.12		15.09.21		113.7				97.00	99.59						/Ba1/BBB
АИЖК-17	8 000 R	9.05	15.04.12		15.04.22		120.6				102.30	105.00						/Ba1/BBB
АИЖК-18	7 000 R	8.00	15.04.12	18.04.16	15.07.23	48.7	135.6				99.00	99.50						/Ba1/BBB
АИЖК-19	6 000 R	7.70	15.05.12	19.05.15	15.11.25	37.7	163.7				96.00	101.00						/Ba1/BBB
АИЖК-20	5 000 R	8.60	15.06.12		15.12.27		188.7				98.50	101.10						/Ba1/BBB
АИЖК-22	15 000 R	7.70	15.07.12	11.05.12	15.07.24	1.4	147.6											/Ba1/BBB
АИЖК-23	14 000 R	7.94	15.06.12	19.06.12	15.12.29	2.7	212.7											/Ba1/BBB
Аиф-2	1 000 R	12.75	22.06.12		21.12.12		8.8				100.56	100.77						Медиа
АкБарс-5	5 000 R	8.25	17.04.12	24.04.12	15.10.13	0.9	18.6				100.03	100.12						BB/B1/
Акрон-2	3 500 R	8.20	20.09.12		19.09.13		17.7				98.00	100.09						B+/B1/
Акрон-3	3 500 R	13.85	23.05.12	25.05.12	20.11.13	1.9	19.8				100.36	101.38						B+/B1/
Акрон-4	3 750 R	7.95	29.05.12	29.05.14	18.05.21	26.0	109.7	100.00	0.18	7 500	99.82	99.95		8.10		1.83		B+/B1/
Акрон-5	3 750 R	7.95	29.05.12	29.05.14	18.05.21	26.0	109.7	99.98	0.16	8 250	99.82	99.95		8.11		1.83		B+/B1/
Алроса-20	3 000 R	8.95	26.06.12		23.06.15		38.8				102.20	102.22						BB-/Ba3/BB-
Алроса-21	8 000 R	8.25	21.06.12	25.06.13	18.06.15	14.9	38.7				100.65	100.85						BB-/Ba3/BB-
Алроса-22	8 000 R	8.25	26.06.12	28.06.13	23.06.15	15.0	38.8					100.95						BB-/Ba3/BB-
Алроса-23	7 000 R	8.95	21.06.12		18.06.15		38.7	102.15	0.15	700	101.33	102.20		8.44	8.75	2.61		BB-/Ba3/BB-
АльфаБанк-1	5 000 R	8.25	07.08.12	06.02.14	02.02.16	22.3	46.2				99.25	99.64						BB+/Ba1/BB
АльфаБанк-2	5 000 R	9.25	08.06.12	11.06.13	02.12.16	14.4	56.2	100.78	(0.01)	142 538	100.77	100.88		8.71		8.93	1.04	BB+/Ba1/BB
АльянсНКО-1	5 000 R	9.25	07.08.12		04.02.14		22.3	100.25	0.18	120 221	99.00	100.25		9.30	9.11	1.58		B//B+
АльянсНКО-3	5 000 R	9.75	31.07.12	01.08.13	21.07.20	16.1	99.8	100.85	0.00	100 000	96.00	100.99		9.25		9.52	1.16	B//B+
АльянсНКО-4	5 000 R	8.85	12.06.12	09.06.16	01.06.21	50.4	110.2				94.01	97.99						B//B+
АльянсНКО-6	7 000 R	8.85	15.06.12	15.06.16	04.06.21	50.6	110.3				94.03	97.99						B//B+
АмурМеталл-7	1 380 R	18.00	31.03.12		30.06.12		3.1											МГД
АптЗбиб-2	400 R	18.00	05.06.12		05.06.12		2.2	101.30	(0.01)	3 709	101.30	101.36		11.24	17.57	0.17		Фармацевтика
АтомЭнПром-6	10 000 R	7.50	15.08.12		15.08.14		28.6											//BBB-
Аэрофлот БО-1	6 000 R	7.75	09.04.12		08.04.13		12.3				100.01	100.20						BB+//
Аэрофлот БО-2	6 000 R	7.75	09.04.12		08.04.13		12.3	100.10	0.05	418 240	100.00	100.10		7.79	7.47	0.90		BB+//
Аэроэкспресс-1	3 500 R	11.00	20.07.12		13.01.17		57.6				100.00							BB+//
БалтИнвБ-2	1 500 R	9.00	13.09.12	17.09.13	10.09.15	17.7	41.4											/B3/
БанкМосквы-2	10 000 R	7.55	03.08.12		01.02.13		10.2				99.25	99.70						BBB-/Ba2/
БанкСПб БО-1	5 000 R	8.25	10.04.12		09.04.13		12.4					100.00						отзван/Ba3/
БанкСПб БО-2	5 000 R	9.00	24.09.12		23.09.13		17.9	100.13	0.06	983 839	100.13	100.30		9.10	8.98	1.31		отзван/Ba3/
БанкСПб БО-4	3 000 R	8.50	14.06.12	17.12.12	12.12.13	8.6	20.5				99.90	100.25						отзван/Ba3/
Башнефть БО-1	10 000 R	9.35	05.06.12	05.12.13	02.12.14	20.3	32.2	101.45	0.00	73 308	101.46	101.55		8.57		8.96	1.43	
Башнефть-1	15 000 R	12.50	19.06.12	22.12.12	13.12.16	8.8	56.5	103.04		33 340	102.80	103.25		8.21		11.74	0.64	
Башнефть-2	15 000 R	12.50	19.06.12	22.12.12	13.12.16	8.8	56.5				103.00	103.27						
Башнефть-3	20 000 R	12.50	19.06.12	22.12.12	13.12.16	8.8	56.5	103.03	(0.03)	37 804	103.00	103.28		8.22		11.74	0.64	
Башнефть-4	10 000 R	9.00	17.08.12	19.02.15	04.02.22	34.8	118.3	100.61	0.17	251 990	100.60	100.65		8.94		8.86	2.37	
Бинбанк БО-1	3 000 R	9.85	20.06.12	25.12.12	20.12.14	8.9	32.7	100.00	0.08	100 150				10.05		9.59	0.64	
Бинбанк-2	1 000 R	8.85	28.04.12		29.04.13		13.0											отзван/B2/B-
БК Евразия-1	5 000 R	8.40	27.06.12	27.06.16	20.06.18	51.0	74.8				97.20	97.50						BB//
БНП Париба-1	2 000 R	7.70	25.09.12		29.03.14		24.0	98.53	0.03	2 000	98.50	99.50		8.70	7.81	1.74		//BBB
ВБД БО-1	3 000 R	7.35	13.04.12	17.10.12	11.10.13	6.6	18.4											отзван/отзван
ВБД БО-2	3 000 R	7.35	13.04.12	17.10.12	11.10.13	6.6	18.4											отзван/отзван
ВБД БО-3	3 000 R	7.35	13.04.12															

Рынок рублевых облигаций

Выпуск	Объем, млн	Купон, %	Дата			Месяцев до		Цена	Изм.	Торговый объем, шт	Котировки		Доходность, %			Дюр, лет	Рейтинг F/M/S	Сектор
			купона	оферты	погаш	офрт	погаш				покупка	продажа	офрт	погаш	текущ			
КОРПОРАТИВНЫЕ РУБЛЕВЫЕ ОБЛИГАЦИИ																		
ВостЭкспр БО-5	2 000 R	9.00	19.04.12	24.04.12	17.10.13	0.9	18.6	100.06	0.05	107 407	98.00	100.08	7.93	8.65	0.05	/B1/	Финансы	
ВТБ 24-1ИП	15 000 R	8.65	13.06.12		10.12.14		32.4				99.60	101.00				BBB/Baa1/отзван	Финансы	
ВТБ 24-2	10 000 R	7.75	07.08.12		05.02.13		10.3				99.97	100.13				BBB/Baa1/отзван	Финансы	
ВТБ 24-3	6 000 R	5.60	30.05.12	05.06.12	29.05.13	2.2	14.0				99.99					BBB/Baa1/отзван	Финансы	
ВТБ 24-4	8 000 R	6.90	23.08.12	29.08.12	20.02.14	5.0	22.8				99.55	100.19				BBB/Baa1/отзван	Финансы	
ВТБ БО-1	5 000 R	7.60	15.06.12		15.03.13		11.5	99.75		204	99.65	100.15		8.11	7.60	0.86	BBB/Baa1/BBB	Финансы
ВТБ БО-2	5 000 R	7.60	15.06.12		15.03.13		11.5				99.75	100.15				BBB/Baa1/BBB	Финансы	
ВТБ БО-3	5 000 R	8.00	19.06.12	25.03.14	17.03.15	23.9	35.6				99.90					BBB/Baa1/BBB	Финансы	
ВТБ БО-4	5 000 R	8.00	19.06.12	25.03.14	17.03.15	23.9	35.6	100.00	(0.10)	444 000	99.93	100.05	8.24	7.99	1.70	BBB/Baa1/BBB	Финансы	
ВТБ БО-5	10 000 R	7.60	15.06.12		15.03.13		11.5	100.15	0.03	30	99.75	100.15		7.64	0.87	BBB/Baa1/BBB	Финансы	
ВТБ БО-6	10 000 R	8.50	22.06.12	28.12.12	19.12.14	9.0	32.7	100.62	(0.01)	1 052 576	100.61	100.85	7.84	8.44	0.66	BBB/Baa1/BBB	Финансы	
ВТБ БО-7	10 000 R	7.95	27.04.12	01.02.13	23.01.15	10.2	33.9	100.27	(0.04)	492 600	100.12	100.44	7.82	7.82	0.74	BBB/Baa1/BBB	Финансы	
ВТБ Лизинг-1	3 692 R	7.10	10.05.12	14.05.12	06.11.14	1.5	31.3	99.97		10 000	99.72	100.40	7.53	7.03	0.11	BBB/BBB	Финансы	
ВТБ Лизинг-2	5 385 R	6.45	10.04.12	10.01.13	07.07.15	9.4	39.3	99.07	0.26	2 050	98.81	99.15	8.04	6.42	0.64	BBB/BBB	Финансы	
ВТБ Лизинг-3	3 462 R	6.90	12.06.12	11.09.13	07.06.16	17.5	50.3				98.20	99.50				BBB/BBB	Финансы	
ВТБ Лизинг-4	3 462 R	6.65	12.06.12	13.03.13	07.06.16	11.5	50.3	99.00	0.10	80	98.85	99.00	8.13	6.70	0.76	BBB/BBB	Финансы	
ВТБ Лизинг-7	3 846 R	8.15	06.06.12	04.06.14	30.11.16	26.2	56.1				99.95	100.50				BBB/BBB	Финансы	
ВТБ Лизинг-8	4 231 R	7.80	08.05.12		01.08.17		64.1	100.15		3 920	99.90	100.15		7.70		BBB/BBB	Финансы	
ВТБ Лизинг-9	4 231 R	7.40	09.05.12		02.08.17		64.2				99.00					BBB/BBB	Финансы	
ВТБ-5	15 000 R	7.00	19.04.12		17.10.13		18.6	99.45	(0.23)	27 035	99.20	99.45		8.01	7.34	1.35	BBB/Baa1/BBB	Финансы
ВТБ-6	15 000 R	7.20	11.04.12	13.07.12	06.07.16	3.5	51.3	100.00	0.01	5 792	99.70	100.00	7.39	7.09	0.26	BBB/Baa1/BBB	Финансы	
ВымпелКом-1	10 000 R	8.85	18.09.12	20.03.15	08.03.22	35.7	119.4									/Ba3/BB	Телеком	
ВымпелКом-2	10 000 R	8.85	24.09.12	26.03.15	26.03.22	35.9	120.0									/Ba3/BB	Телеком	
ВымпелКом-4	15 000 R	8.85	18.09.12	20.03.15	08.03.22	35.7	119.4									/Ba3/BB	Телеком	
ВЭБ Лизинг-01	5 000 R	8.50	12.07.12	14.07.15	02.07.20	39.5	99.2									BBB/BBB	Финансы	
ВЭБ Лизинг-03	5 000 R	7.50	13.04.12	16.04.14	02.04.21	24.6	108.2									BBB/BBB	Финансы	
ВЭБ Лизинг-04	5 000 R	8.60	13.04.12	13.04.16	02.04.21	48.5	108.2	98.80		2 000	98.30	98.80	9.16	8.37	3.07	BBB/BBB	Финансы	
ВЭБ Лизинг-05	5 000 R	8.60	13.04.12	13.04.16	02.04.21	48.5	108.2	98.78		55 063	98.80	102.45	9.17	8.37	3.07	BBB/BBB	Финансы	
ВЭБ Лизинг-06	10 000 R	9.00	07.08.12		25.01.22		118.0	100.49	0.01	235 720	100.31	100.50		8.98	8.85	2.28	BBB/BBB	Финансы
ВЭБ Лизинг-08	5 000 R	8.80	01.05.12	31.10.14	19.10.21	31.1	114.8	100.75	0.30	35 450	100.65	110.46	8.65	8.43	2.10	BBB/BBB	Финансы	
ВЭБ Лизинг-09	5 000 R	8.80	02.05.12	03.11.14	20.10.21	31.2	114.8	100.75	0.30	35 450	99.00	101.00	8.64	8.44	2.11	BBB/BBB	Финансы	
ВЭБ-01В	500 \$	3.30	21.08.12	21.02.13	20.02.15	10.8	34.8	100.44	0.25	1 034		100.45	2.82	3.27	0.86	BBB/Baa1/BBB	Финансы	
ВЭБ-06	10 000 R	7.90	24.04.12	21.10.17	13.10.20	66.8	102.6	96.38		521 307	95.90	96.71	8.92	7.92	4.07	BBB/Baa1/BBB	Финансы	
ВЭБ-08	15 000 R	6.90	24.04.12	24.10.13	13.10.20	18.9	102.6	97.10	(0.05)	1 500 000	98.70	99.05	9.12	6.90	1.35	BBB/Baa1/BBB	Финансы	
ВЭБ-09	15 000 R	7.90	27.09.12	25.03.16	18.03.21	47.9	107.7	97.42		150 001	97.60	97.99	8.87	8.11	3.21	BBB/Baa1/BBB	Финансы	
ВЭБ-10	15 000 R	8.50	03.04.12	29.09.16	21.09.21	54.1	113.9									BBB/Baa1/BBB	Финансы	
ВЭБ-21	15 000 R	8.40	11.09.12	12.03.15	17.02.32	35.4	238.8									BBB/Baa1/BBB	Финансы	
ГазпрНефть БО-5	10 000 R	7.15	10.04.12		09.04.13		12.4	99.64	(0.04)	160 000	99.56	99.85		7.66	6.94	0.91	/Baa3/BBB-	Нефть и газ
ГазпрНефть БО-6	10 000 R	7.15	10.04.12		09.04.13		12.4				95.00	99.90				/Baa3/BBB-	Нефть и газ	
ГазпрНефть-03	8 000 R	14.75	17.07.12	23.07.12	12.07.16	3.8	51.5	102.30	(0.06)	105 559	102.25	102.32	6.93	14.02	0.28	/Baa3/BBB-	Нефть и газ	
ГазпрНефть-04	10 000 R	8.20	17.04.12	16.04.18	09.04.19	72.6	84.4	98.89		98 000	98.50	99.25	8.62	8.00	4.33	/Baa3/BBB-	Нефть и газ	
ГазпрНефть-08	10 000 R	8.50	07.08.12	02.02.16		46.2	101.25	0.45		2	99.50	103.00		8.28	8.30	3.08	/Baa3/BBB-	Нефть и газ
ГазпрНефть-09	10 000 R	8.50	07.08.12	08.02.16	26.01.21	46.4	106.0	103.00		1	100.50	103.00	7.73	8.16	3.10	/Baa3/BBB-	Нефть и газ	
ГазпрНефть-10	10 000 R	8.90	07.08.12	05.02.18	26.01.21	70.3	106.0				101.80	110.05				/Baa3/BBB-	Нефть и газ	
ГазпрНефть-11	10 000 R	8.25	07.08.12	09.02.15	25.01.22	34.4	118.0	100.75	0.05	11 505	100.70	100.83	8.10	8.10	2.38	/Baa3/BBB-	Нефть и газ	
Газпром-09	5 000 R	7.23	15.08.12		12.02.14		22.5	98.90		10 565	96.18	99.70		8.02	7.25	1.64	BBB/Baa1/BBB	Нефть и газ
Газпром-11	5 000 R	13.75	26.06.12		24.06.14		26.9				112.90	114.85				BBB/Baa1/BBB	Нефть и газ	
Газпром-13	10 000 R	13.12	26.06.12		26.06.12		2.9	101.45	0.04	130 045	101.44	101.69		7.02	12.52	0.23	BBB/Baa1/BBB	Нефть и газ
ГазпромК-3	15 000 R	7.50	10.05.12	14.11.12	06.11.14	7.6	31.3	100.25	0.00	230 800	100.21	100.27	7.18	7.27	0.56	BBB/Baa1/BBB	Нефть и газ	
ГЭС-1	1 500 R	8.00	20.06.12		20.06.12		2.7				93.00	100.15					Электроэнерг.	
ГЭС-2	1 500 R	12.00	24.04.12		23.04.13		12.8				95.00	104.00					Электроэнерг.	
Гидромаш-2	3 000 R	10.75	17.08.12		13.02.15		34.6	101.55	0.06	52 049	101.35	101.85		10.36	10.46	2.29		Машиностр. и пр.
ГлавнаяДорога-3	8 000 R	11.30	19.11.12		30.10.28		199.2				97.02	99.00					Строительство	
Глобэкс БО-1	5 000 R	8.30	16.08.12		16.02.13		10.7				98.50	99.20					BB/BB	Финансы
Глобэкс БО-2	5 000 R	9.90	22.07.12		22.07.13		15.8					101.50					BB/BB	Финансы
Глобэкс БО-3	3 000 R	8.10	08.06.12	13.06.12	08.12.13	2.5	20.4					100.07					BB/BB	Финансы
Глобэкс БО-4	3 000 R	6.95	01.08.12	03.08.12	01.08.14	4.2	28.1										BB/BB	Финансы
Глобэкс БО-5	2 000 R	8.10	08.06.12	13.06.12	08.12.13	2.5	20.4	100.05		901	85.10	100.05	7.89	7.90	0.18	BB/BB	Финансы	
Глобэкс БО-6	2 000 R	6.95	01.08.12	03.08.12	01.08.14	4.2	28.1										BB/BB	Финансы
ГПБ БО-1	10 000 R	7.75	08.06.12		08.12.13		20.4	99.50		133 000		100.00		8.22	7.61	1.47	/Baa3/BB+	Финансы
ГПБ БО-2	10 000 R	6.75	18.07.12	23.07.13	18.07.14	15.8	27.6				96.40						/Baa3/BB+	Финансы
ГПБ БО-3	10 000 R	8.50	01.08.12	05.02.14	01.02.15	22.3	34.2	100.12	0.01	50 010		100.45	8.59	8.38	1.59	/Baa3/BB+	Финансы	
ГПБ БО-4	10 000 R	8.50	20.06.12	24.12.12	20.12.14	8.9	32.7											

Рынок рублевых облигаций

Выпуск	Объем, млн	Купон, %	Дата			Месяцев до		Цена	Изм.	Торговый объем, шт	Котировки		Доходность, %			Дюр, лет	Рейтинг F/M/S	Сектор	
			купона	оферты	погаш	офрт	погаш				покупка	продажа	офрт	погаш	текущ				
КОРПОРАТИВНЫЕ РУБЛЕВЫЕ ОБЛИГАЦИИ																			
ЕАБР-4	5 000 R	7.70	14.08.12	13.02.14	06.02.18	22.6	70.4				98.00	99.50					BBB/A3/BBB	Финансы	
ЕБРР-4	3 000 R	6.76	14.06.12		12.06.14		26.5				100.40	101.00					/A3/	Финансы	
ЕБРР-5	5 000 R	7.06	11.04.12		09.04.14		24.4				100.05	101.00					/A3/	Финансы	
ЕБРР-6	3 500 R	0.01	29.09.12		28.09.18		78.0										/A3/	Финансы	
ЕБРР-7	3 500 R	0.01	29.09.12		28.09.18		78.0										/A3/	Финансы	
ЕБРР-9	1 000 R	0.50	16.06.12		15.06.16		50.6										/A3/	Финансы	
ЕвразХолдинг-1	10 000 R	9.25	21.09.12	26.03.13	13.03.20	11.9	95.5	101.05		30 000	101.01	101.20	8.28	9.14	0.89		BB-/B1/B+	МГД	
ЕвразХолдинг-2	10 000 R	9.95	30.04.12	28.10.15	19.10.20	43.0	102.8	102.50		260	101.80	102.38	9.32	9.33	2.73		BB-/B1/B+	МГД	
ЕвразХолдинг-3	5 000 R	9.25	21.09.12	26.03.13	13.03.20	11.9	95.5	101.00		2 880	101.01	101.10	8.33	9.14	0.89		BB-/B1/B+	МГД	
ЕвразХолдинг-4	5 000 R	9.95	30.04.12	28.10.15	19.10.20	43.0	102.8				100.00	104.50					BB-/B1/B+	МГД	
ЕвразХолдинг-5	5 000 R	8.40	07.06.12	03.06.16	27.05.21	50.2	110.0	99.58		281 553	88.25	98.10	8.70	8.22	3.24		BB-/B1/B+	МГД	
ЕвразХолдинг-7	15 000 R	8.40	05.06.12	01.06.16	25.05.21	50.1	109.9	96.10	(0.15)	714 628	96.00	96.49	9.78	8.51	3.19		BB-/B1/B+	МГД	
ЕвроХим-2	5 000 R	8.90	03.07.12	03.07.15	26.06.18	39.2	75.0				97.00						BB/BB	Хим. пром.	
ЕвроХим-3	5 000 R	8.25	23.05.12	23.11.15	14.11.18	43.9	79.6	98.77		28 880	98.75	99.24	8.83	8.12	2.87		BB/BB	Хим. пром.	
ЕЭСК-2	1 000 R	8.74	05.04.12		05.04.12		0.2											Электроэнерг.	
Желдорип-2	2 500 R	12.00	19.04.12		19.04.12		0.7				99.51	100.20						Финансы	
Желдорип-3	2 000 R	13.00	19.09.12		19.09.12		5.7											Финансы	
Запсиб БО-1	2 000 R	9.75	22.06.12	27.12.12	20.06.14	9.0	26.7				99.00	99.90					//B	Финансы	
Заречная-01	3 000 R	10.80	29.06.12	12.01.15	21.12.18	33.5	80.8											МГД	
Зенит БО-1	5 000 R	7.10	07.04.12		07.04.13	4.0	12.3	99.98		37 316	99.97	100.00	7.90	7.65	6.87	0.03		V+/Ba3/	Финансы
Зенит БО-2	5 000 R	7.75	22.09.12	26.09.12	22.09.13	6.0	17.8	99.77	(0.06)	1 000	99.76	99.86	8.41	7.76	0.45		V+/Ba3/	Финансы	
Зенит БО-3	3 000 R	8.75	15.05.12	19.11.12	15.11.14	7.7	31.6	100.32	0.00	15 000	100.27	100.37	6.21	8.45	0.12		V+/Ba3/	Финансы	
Зенит БО-4	3 000 R	8.90	07.08.12	11.02.13	07.02.15	10.5	34.4				100.28	100.42					V+/Ba3/	Финансы	
Зенит БО-5	3 000 R	8.90	14.08.12	18.02.13	14.02.15	10.7	34.6				100.28	100.41					V+/Ba3/	Финансы	
Зенит БО-6	5 000 R	7.25	26.05.12	28.11.12	26.05.14	8.0	25.9	99.45	0.00	103 630	99.36	99.48	8.26	7.11	0.60		V+/Ba3/	Финансы	
Зенит-5	5 000 R	7.50	05.06.12	07.06.12	04.06.13	2.3	14.2	99.89	(0.01)	23 320	99.86	99.95	8.17	7.34	0.17		V+/Ba3/	Финансы	
Зенит-6	3 000 R	8.00	03.07.12	05.07.12	01.07.14	3.2	27.1	100.02	(0.02)	26 500	99.95	100.02	8.00	7.85	0.24		V+/Ba3/	Финансы	
ЗолСелигд-3	1 500 R	16.50	31.05.12	06.06.12	29.05.14	2.3	26.0				101.01							МГД	
ЗСД-1	5 000 R	8.75	05.06.12	29.04.16	13.05.31	49.1	229.6				99.60	99.70						Строительство	
ЗСД-2	5 000 R	8.75	05.06.12	29.04.16	13.05.31	49.1	229.6				99.20	100.10						Строительство	
ЗСД-3	5 000 R	9.15	31.08.12	28.02.17	06.02.32	59.1	238.5	100.18	0.08	19 999	100.20	101.20	9.31	9.07	3.70			Строительство	
ЗСД-4	5 000 R	9.15	31.08.12	28.02.17	06.02.32	59.1	238.5				100.20							Строительство	
ЗСД-5	5 000 R	9.15	31.08.12	28.02.17	06.02.32	59.1	238.5				100.20							Строительство	
ИАВ1-1	2 932 R	8.95	10.05.12		10.08.44		388.7											Финансы	
ИАВ1-2	1 140 R				10.08.44		388.7											Финансы	
ИАРТ-1	1 000 R	8.50	31.07.12		04.08.13		16.2				1.00							Финансы	
ИКС5-1	9 000 R	7.95	03.07.12		01.07.14		27.1	98.25		1 145	91.00			9.01	7.94	1.90	//B+	Потреб. усл.	
ИКС5-4	8 000 R	7.75	07.06.12	06.06.14	02.06.16	26.3	50.2										//B+	Потреб. усл.	
ИнвТоргБ БО-1	2 000 R	9.60	25.05.12	01.06.12	25.11.13	2.1	19.9				100.00	100.20					/B2/	Финансы	
ИнвТоргБ-4	1 500 R	9.00	08.04.12		08.10.12		6.3										/B2/	Финансы	
ИнгБанк-1	5 000 R	7.73	16.04.12		23.07.14		27.8				88.01	99.24					/Baa1/	Финансы	
ИнгБанк-2	5 000 R	8.25	12.05.12		18.11.14		31.7										/Baa1/	Финансы	
Интурист-2	2 000 R	14.00	22.05.12	25.05.12	21.05.13	1.9	13.7	100.43	0.00	864	100.36	100.49	11.02	13.29	0.13			Потреб. усл.	
Иркут БО-1	5 000 R	9.25	11.09.12		10.09.13		17.4				101.20	102.20					/Ba2/	Машиностр. и пр.	
ИркутЭнерго БО-1	3 000 R	7.60	10.04.12		08.04.14		24.3										/отзван/отзван	Электроэнерг.	
ИркутЭнерго-1	5 000 R	15.50	31.05.12		28.11.13		20.0										/отзван/отзван	Электроэнерг.	
ИтераФ-1	5 000 R	8.50	22.05.12		20.11.12		7.8				98.00	99.67						Нефть и газ	
Камаз БО-1	2 000 R	9.00	18.06.12	19.12.12	16.12.13	8.7	20.6				100.05	100.80						Машиностр. и пр.	
Камаз БО-2	3 000 R	8.60	07.08.12		04.02.14		22.3	98.44		150 002	96.00	101.00		9.75	8.63	1.58		Машиностр. и пр.	
Карусель-1	3 000 R	12.00	13.09.12		12.09.13		17.5	103.00		300	100.00			9.97	11.60	1.25	//B+	Потреб. усл.	
КаспЭнергия-1	1 000 R	12.50	24.04.12	27.04.12	23.10.12	1.0	6.8	99.34		85 703	99.00	100.15	22.92		11.94	0.06		Нефть и газ	
КВАДРА-1	5 000 R	8.00	31.05.12		31.05.12		2.1				99.11							Электроэнерг.	
КЕДР БО-1	1 500 R	9.25	28.06.12	09.01.13	28.06.14	9.4	27.0	98.50		1 000	98.10	98.55	11.67		9.17	0.65		/B2/	Финансы
КИТ ФинансКап-2	4 000 R	11.00	12.06.12		10.06.14		26.4											V/отзван/отзван	Финансы
Кокс БО-2	5 000 R	8.70	30.05.12		28.05.14		26.0	96.63	0.13	388 176	94.00	96.85		10.74	8.74	1.77		/B2/B	МГД
Комос БО-1	1 500 R	11.00	19.07.12		17.07.14		27.6				94.01	98.49							Сельск. хоз.
Колейка БО-1	3 000 R	9.50	24.04.12	30.07.12	23.07.13	4.0	15.8	100.40		102 501	100.39	100.60	8.46		9.31	0.29		//B+	Потреб. усл.
Колейка БО-2	3 000 R	9.00	03.04.12		01.10.13		18.1											//B+	Потреб. усл.
КрайИнвБ БО-1	1 500 R	9.25	19.04.12	23.10.12	19.04.14	6.8	24.7	99.39	(0.11)	1 017	99.10	99.40	10.65		8.94	0.48		V+/B+	Финансы
КредЕврБ БО-1	5 000 R	8.10	27.04.12		27.04.14		25.0	96.57	(0.05)	12 400	92.00	97.60		10.10	1.71			BB-/Ba3/	Финансы
КредЕврБ БО-2	5 000 R	10.00	10.08.12	12.02.14	10.02.15	22.5	34.5	99.95	(0.04)	504 108	99.90	100.00	10.27		8.17	1.57		BB-/Ba3/	Финансы
КредЕврБ-6	4 000 R	8.30	21.08.12	22.08.12	18.02.14	4.8	22.7				99.75	100.04						BB-/Ba3/	Финансы
КузбассЭнерго-1	10 000 R	8.05	25.06.12	25.06.14	14.06.21	26.9	110.6				95.00	97.00						Электроэнерг.	
КузбассЭнерго-2	5 000 R	8.70	26.04.12	26.04.16	15.04.21	49.0	108.6				93.50	93.85						Электроэнерг.	
Куйбышеввазот-4	2 000 R	8.60	12.04.12	21.04.14	07.04.16	24.8	48.3	98.10		262	97.50	98.08	9.88		8.43	1.67			Хим. пром.
ЛенСпецСМУ БО-2	1 500 R	14.50																	

Рынок рублевых облигаций

Выпуск	Объем, млн	Купон, %	Дата			Месяцев до		Цена	Изм.	Торговый объем, шт	Котировки		Доходность, %			Дюр, лет	Рейтинг F/M/S	Сектор
			кулона	оферты	погаш	офрт	погаш				покупка	продажа	офрт	погаш	текуц			
КОРПОРАТИВНЫЕ РУБЛЕВЫЕ ОБЛИГАЦИИ																		
М Инд-2	1 500 R	10.75	11.07.12		10.07.13	15.4	20.08	(14.92)	4	21.01	26.00		314.05	48.04	0.26		Строительство	
Магнит БО-1	1 000 R	8.25	10.09.12		09.09.13	17.4				85.20	99.85						Потреб. усл.	
Магнит БО-2	1 000 R	8.25	10.09.12		09.09.13	17.4				99.70	99.94						Потреб. усл.	
Магнит БО-3	1 500 R	8.25	10.09.12		09.09.13	17.4					99.94						Потреб. усл.	
Магнит БО-4	2 000 R	8.25	10.09.12		09.09.13	17.4				99.65	99.94						Потреб. усл.	
Магнит БО-5	5 000 R	8.00	31.08.12		28.02.14	23.0	98.73	(0.01)	70 003	98.67	99.40		8.92	8.05	1.66		Потреб. усл.	
Магнит БО-6	5 000 R	7.75	24.04.12		22.04.14	24.8				98.30	98.55						Потреб. усл.	
Макромир-1	1 000 R		28.08.12		26.02.13	11.0											Строительство	
МБРР-2	3 000 R	7.00	28.06.12		28.03.13	12.0				98.25	98.75						V+/B1/	
МБРР-3	3 000 R	8.25	24.04.12		23.04.13	12.8				85.10	100.05						V+/B1/	
МБРР-4	5 000 R	9.50	30.08.12		27.02.14	23.0				99.50	99.90						V+/B1/	
МБРР-5	5 000 R	9.50	14.06.12	17.12.12	12.06.14	8.6	100.75	0.07	6 900		100.75	8.53		9.18	0.63		V+/B1/	
МДМ Банк БО-1	5 000 R	12.75	31.05.12		29.11.12	8.1					103.15						BB/Ba2/BB-	
МДМ Банк БО-2	5 000 R	8.15	21.09.12		21.03.14	23.7					101.50						BB/Ba2/BB-	
МДМ Банк БО-4	5 000 R	9.50	16.06.12	20.12.12	16.12.14	8.7	100.74		16 012	100.50	100.75	8.56		9.18	0.64		BB/Ba2/BB-	
МДМ Банк-7	5 000 R	11.75	19.07.12		19.07.12	3.7				100.71	101.28						BB/Ba2/BB-	
МДМ Банк-8	10 000 R	9.00	12.04.12	09.07.13	09.04.15	15.4	100.21	(0.09)	42 778	100.15	100.64	9.03	9.12	8.62	1.09		BB/Ba2/BB-	
Медведь-2	1 000 R	12.50	28.05.12	03.09.12	22.08.16	5.2	52.8										Финансы	
МеталКомБ БО-1	1 500 R	8.70	02.08.12	02.02.13	02.08.14	10.2	28.1										/B3/	
МеталКомБ-1	900 R	9.40	29.05.12		26.11.13	20.0				85.00	100.00						/B3/	
Металлоинв-01	5 000 R	9.00	17.09.12	19.03.15	07.03.22	35.7	119.3										BB-/Ba3/	
Металлоинв-05	10 000 R	9.00	17.09.12	19.03.15	07.03.22	35.7	119.3										BB-/Ba3/	
Металлоинв-06	10 000 R	9.00	20.09.12	24.03.15	10.03.22	35.8	119.4										BB-/Ba3/	
МеталлСервис-1	1 500 R	9.00	23.05.12		23.05.12	1.8				85.00	100.50						Потреб. усл.	
Мечел БО-1	5 000 R	8.10	11.05.12		09.11.12	7.4	99.30	(0.10)	46 270	99.20	99.40	9.48	7.91	0.55			/B1/	
Мечел БО-2	5 000 R	9.75	11.09.12		12.03.13	11.4	99.90		11 000	99.42	100.20	10.10	9.72	0.84			/B1/	
Мечел БО-3	5 000 R	9.75	25.04.12		24.04.13	12.9				99.55	100.30						/B1/	
Мечел БО-4	5 000 R	10.25	14.08.12	11.02.14	10.02.15	22.5	34.5	99.70	(0.20)	100 003	98.70	99.80	10.69	10.16	1.57		/B1/	
Мечел-02	5 000 R	7.40	13.06.12		12.06.13	14.5	97.00	(0.10)	10 000	96.01	97.30	10.34	7.46	1.04			/B1/	
Мечел-04	5 000 R	19.00	26.04.12	30.07.12	21.07.16	4.0	51.8	103.25	(0.34)	63 678	103.00	103.58	9.04	17.84	0.29		/B1/	
Мечел-05	5 000 R	12.50	17.04.12	19.10.12	09.10.18	6.7	78.4	101.60	(0.15)	4 154	101.61	102.02	9.81	12.01	0.48		/B1/	
Мечел-13	5 000 R	10.00	04.09.12	03.09.15	25.08.20	41.2	101.0	97.60		105 268	92.55	98.70	11.15	10.18	2.66		/B1/	
Мечел-14	5 000 R	10.00	04.09.12	03.09.15	25.08.20	41.2	101.0	97.50		36 534	94.88	98.90	11.19	10.19	2.66		/B1/	
Мечел-15	5 000 R	8.25	21.08.12	20.02.14	09.02.21	22.8	106.5	96.25	(0.05)	5 000	95.00	96.50	10.75	8.50	1.60		/B1/	
Мечел-16	5 000 R	8.25	21.08.12	20.02.14	09.02.21	22.8	106.5			95.61	96.40						/B1/	
Мечел-17	5 000 R	8.40	07.06.12	06.06.16	27.05.21	50.3	110.0	93.20		510	92.20	93.50	10.71	8.77	3.16		/B1/	
Мечел-18	5 000 R	8.40	07.06.12	06.06.16	27.05.21	50.3	110.0			92.30	93.00						/B1/	
Мечел-19	5 000 R	8.40	12.06.12	09.06.16	01.06.21	50.4	110.2	96.00	1.50	1	89.03	94.50	9.80	8.53	3.21		/B1/	
МИА-1	220 R	10.00	22.06.12		20.09.12	5.8				98.51	105.00						/Ba2/	
МИА-4	2 000 R	7.35	05.04.12	18.10.12	01.10.15	6.7	42.1										/Ba2/	
МИА-5	2 000 R	7.90	19.04.12	25.07.13	17.07.14	15.9	27.6			98.00	99.10						/Ba2/	
Микоян-2	2 000 R	11.30	09.08.12		07.02.13	10.4				100.00							Потреб. тов.	
Миракс-4	1 404 R	17.00	17.06.12		17.09.12	5.7				14.11	46.20						отзван/отзван/	
Мираторг БО-1	3 000 R	8.75	31.07.12	17.07.14	29.07.14	27.6	28.0										Потреб. тов.	
Мираторг-1	2 500 R	6.00	02.08.12		02.08.12	4.1				98.08	99.47						Потреб. тов.	
МирСтрТехн-1	1 000 R	3.00	25.03.13		25.06.19	86.9											Строительство	
МКБ БО-1	3 000 R	8.50	22.08.12	01.03.13	22.02.14	11.1	22.8			98.50	98.69						V+/B1/	
МКБ БО-4	5 000 R	8.00	15.04.12	19.10.12	15.04.14	6.7	24.6	99.17	0.05	9 158	99.13	99.20	9.80	7.78	0.48		V+/B1/	
МКБ БО-5	5 000 R	9.20	23.06.12		23.06.14	26.8	95.98	0.06	34 755	95.85	95.99	11.58	9.35	1.81			V+/B1/	
МКБ-5	2 000 R	7.40	25.04.12		25.04.12	0.9				99.96							V+/B1/	
МКБ-6	2 000 R	9.40	07.08.12		07.08.12	4.3				100.17	100.53						V+/B1/	
МКБ-7	2 000 R	9.76	17.07.12		14.07.15	39.5	100.35	(0.05)	120	100.35	100.45		9.54				V+/B1/	
МКБ-8	3 000 R	9.00	11.04.12		08.04.15	36.3				96.00							V+/B1/	
ММК БО-1	5 000 R	6.90	17.05.12		15.11.12	7.6				93.08							BB+/Ba3/отзван	
ММК БО-4	5 000 R	7.65	30.08.12		27.02.14	23.0	98.90		17	98.90	100.00	8.45	7.69	1.67			BB+/Ba3/отзван	
ММК БО-5	8 000 R	7.65	05.04.12		04.04.13	12.2				99.80	99.95						BB+/Ba3/отзван	
ММК БО-6	5 000 R	7.20	12.07.12		10.07.14	27.4	97.31	0.12	29 000		98.50	8.69	7.29	1.94			BB+/Ba3/отзван	
ММК БО-7	5 000 R	7.25	24.07.14		22.07.14	27.8											BB+/Ba3/отзван	
ММК БО-8	5 000 R	8.19	16.08.12	21.08.13	12.02.15	16.8	34.5				100.40						BB+/Ba3/отзван	
МОИА-3	4 000 R	7.75	14.06.12		14.06.14	26.5											Финансы	
МойБанк-3	1 500 R	10.00	07.08.12		07.08.12	4.3	100.00		518		100.00	10.18	9.86	0.33			/B3/	
МойБанк-5	5 000 R	10.00	19.04.12	23.04.12	16.04.15	0.8	36.6			86.21	100.25						/B3/	
Мосмарт-1	2 000 R	0.01	12.04.12		12.04.12	0.5				4.56	49.99						Потреб. усл.	
МособлгазФ-2	1 200 R	9.25	24.06.12		24.06.12	2.9				99.01	99.84						Электроэнерг.	
Моссельпром-2	1 500 R	12.25	12.04.12	20.04.12	10.04.14	0.7	24.4										Сельск. хоз.	
Мострансавто-1	3 225 R	11.80	19.06.12		18.12.12	8.7											//отзван	
Мосэнерго-2	5 000 R	1.00	23.08.12	21.02.13	18.02.16	10.8	46.7	94.00	0.00	1 295	95.00	8.19	1.06	0.83			//BB	
Мосэнерго-3	5 000 R	10.25	01.06.12	06.12.12	28.11.14	8.3	32.0	101.97		10 000	103.00	7.30	9.74	0.61			//BB	
МОЭК-1	6 000 R	6.35	26.04.12		25.07.13	15.9											BB+//BB	
МП СэЖД-1-об	2 500 R	8.00	24.05.12		07.05.26	169.4											Потреб. усл.	
МРСК Урала-1	1 000 R	8.60	22.05.12		2													

Рынок рублевых облигаций

Выпуск	Объем, млн	Купон, %	Дата			Месяцев до		Цена	Изм.	Торговый объем, шт	Котировки		Доходность, %			Дюр, лет	Рейтинг F/M/S	Сектор		
			кулона	оферты	погаш	офрт	погаш				покупка	продажа	офрт	погаш	текуц					
КОРПОРАТИВНЫЕ РУБЛЕВЫЕ ОБЛИГАЦИИ																				
НацСтанд-1	1 500 R	9.80	08.09.12	10.03.13	11.03.14	11.4	23.4				100.00	100.15				/B3/	Финансы			
НацСтандФ БО-1	2 000 R	10.50	04.05.12		02.05.14		25.1	102.95		649 200				9.11	9.80	1.71	/B3/	Финансы		
НИА ВТБ-1	4 634 R	10.50	26.04.12		26.02.39		323.2									/Ba1/	Финансы			
НИА ВТБ-2	2 027 R		26.04.12		26.02.39		323.2									/Ba1/	Финансы			
НЛМК БО-1	5 000 R	9.75	05.06.12		04.12.12		8.2					101.75				BBB-/Baa3/BBB-	МГД			
НЛМК БО-2	5 000 R	8.75	20.06.12	21.06.13	17.12.14	14.8	32.6				101.07	101.35				BBB-/Baa3/BBB-	МГД			
НЛМК БО-3	5 000 R	8.75	20.06.12	21.06.13	17.12.14	14.8	32.6	101.01		150	101.00	101.20	8.01		8.46	1.08	BBB-/Baa3/BBB-	МГД		
НЛМК БО-5	10 000 R	10.75	01.05.12		30.10.12		7.1	102.00	(0.11)	195 582	101.92	102.20		7.33	10.10	0.53	BBB-/Baa3/BBB-	МГД		
НЛМК БО-6	10 000 R	7.75	04.09.12		05.03.13		11.2	100.26	0.06	2 237	100.15	100.30		7.59	7.69	0.85	BBB-/Baa3/BBB-	МГД		
НЛМК БО-7	10 000 R	8.95	15.05.12		11.11.14		31.5	102.32	(0.08)	1 650	102.05	102.35		8.10	8.47	2.15	BBB-/Baa3/BBB-	МГД		
Новатэк БО-1	10 000 R	7.50	26.06.12		25.06.13		14.9					100.70					BBB-/Baa3/BBB-	Нефть и газ		
Новиком БО-1	3 000 R	8.50	07.07.12	12.07.13	07.07.14	15.5	27.3				97.70	98.30					/B2/	Финансы		
Новиком-1	2 000 R	9.00	25.05.12	01.06.12	25.11.13	2.1	19.9				100.00	100.20					/B2/	Финансы		
НОК-3	1 000 R	12.50	28.08.12		26.08.14		28.9											МГД		
Номос БО-1	5 000 R	9.10	24.08.12		24.02.14		22.9	100.06	0.01	179 010	100.40	100.65		9.26	9.02	1.63	BB/Baa3/	Финансы		
Номос БО-2	5 000 R	8.00	18.04.12	22.04.13	18.10.14	12.8	30.7	100.03	(0.02)	5 949	99.90	100.05	8.12		7.72	0.92	BB/Baa3/	Финансы		
Номос-09	5 000 R	6.25	15.06.12	20.06.12	14.06.13	2.7	14.5	100.00		29	99.70	99.78	6.29		6.14	0.20	BB/Baa3/	Финансы		
Номос-11	5 000 R	7.40	04.07.12	09.07.12	02.07.14	3.4	27.1			78 500	99.91	100.00					BB/Baa3/	Финансы		
Номос-12	5 000 R	8.50	24.08.12	28.08.13	28.08.17	17.0	65.0	99.98		11 276	99.80	100.05	8.69		8.43	1.24	BB/Baa3/	Финансы		
НорНикель БО-3	15 000 R	7.00	31.07.12		30.07.13		16.0	99.60		1 000	99.41	99.65		7.44	6.95	1.20	BB+/Baa3/BBB-	МГД		
НотаБ-1	1 000 R	11.00	15.08.12	20.02.13	12.02.14	10.8	22.5	99.98		22 050	99.86	100.10	11.30		10.86	0.77	/B3/	Финансы		
НПК БО-1	5 000 R	10.00	04.09.12		03.03.15		35.1	100.31	(0.36)	260 001	100.56	101.00		10.11	9.91	2.36	/B1/	Транспорт		
НПК БО-2	5 000 R	10.00	04.09.12		03.03.15		35.1	100.29	(0.21)	110 274	100.50	100.80		10.12	9.91	2.36	/B1/	Транспорт		
НПК-1	2 250 R	9.25	13.04.12	12.10.12 C	10.07.15	6.5	39.4				97.01	100.15					/B1/	Транспорт		
НПО Сатурн-3	3 500 R	8.00	06.06.12	06.12.12	06.06.14	8.3	26.3				2.02							Машиностр. и пр.		
НФК Банк БО-1	2 000 R	10.00	15.04.12	18.10.12	15.04.14	6.7	24.6	99.35		70 002	99.05	99.50	11.55		9.62	0.47	/B3/B	Финансы		
ОАК-1	46 280 R	8.00	11.09.12		17.03.20		95.7											Машиностр. и пр.		
ОбКондитер-1	3 000 R	10.75	16.05.12		16.05.12		1.6											B//	Потреб. тов.	
ОбКондитер-2	3 000 R	10.50	18.04.12	20.04.12	17.04.13	0.7	12.6											B//	Потреб. тов.	
Оборонпром-1	21 091 R	8.00	20.04.12		24.04.20		96.9												Машиностр. и пр.	
ОГКб-1	5 000 R	7.25	19.04.12		19.04.12		0.7												Электроэнерг.	
ОИЖК-2	1 500 R	11.00	14.08.12		07.02.17		58.4												Финансы	
ОМЗ-6	1 600 R	8.25	01.06.12		31.05.13		14.1											/B-	Машиностр. и пр.	
Открытие-01	5 000 R	9.00	17.04.12		14.10.14		30.5												Финансы	
Открытие-02	5 000 R	10.75	28.06.12	31.12.13	22.12.16	21.1	56.8												Финансы	
ОТП Банк БО-1	5 000 R	7.95	31.07.12		29.07.14		28.0												BB/Ba2/	Финансы
ОТП Банк БО-2	6 000 R	10.50	04.09.12	06.03.14	03.03.15	23.2	35.1	99.92		57 147	99.90	100.03	10.82		10.44	1.61	BB/Ba2/	Финансы		
ОТП Банк БО-3	4 000 R	10.50	03.05.12	03.11.12	30.10.14	7.2	31.1				100.95	101.04						BB/Ba2/	Финансы	
ОТП Банк-2	2 500 R	8.25	25.09.12		25.03.14		23.9	96.18	0.02	10 682	93.00	96.34		10.70	8.57	1.69	BB/Ba2/	Финансы		
Первобанк БО-1	1 500 R	8.10	25.04.12	02.05.12	24.04.13	1.1	12.9											/B3/	Финансы	
Первобанк БО-2	1 500 R	8.50	12.04.12	18.10.12	10.04.14	6.7	24.4					100.15						/B3/	Финансы	
Петрокоммерц БО-1	3 000 R	8.90	04.09.12	06.09.13	03.03.15	17.3	35.1	99.27		16 000	93.00	100.30	9.67		8.92	1.25	/Baa3/B+	Финансы		
Петрокоммерц-5	5 000 R	12.75	19.06.12	24.12.12	21.12.14	8.9	32.8				90.00	104.00						/Baa3/B+	Финансы	
Петрокоммерц-6	3 000 R	7.75	22.08.12		22.08.12		4.8	100.00	0.01	1 600	99.96	100.24		7.87	7.69	0.37	/Baa3/B+	Финансы		
Петрокоммерц-7	3 000 R	7.00	22.08.12		22.08.12		4.8				99.99							/Baa3/B+	Финансы	
ПИА АИЖК-1	688 R	6.94	15.05.12		15.02.39		322.8				85.00	100.50						/Ba1/	Финансы	
Полипласт-2	800 R	12.25	11.09.12	14.09.12	11.03.14	5.6	23.4				99.77	99.88							Хим. пром.	
ПочтаРос	7 000 R	8.25	25.09.12	28.03.14	22.03.16	24.0	47.8	99.32	(0.08)	41	99.00	99.50	8.82		8.30	1.72			Потреб. усл.	
ПромсвБ БО-2	5 000 R	8.75	22.08.12	28.02.13	18.02.15	11.0	34.7	100.01	0.01	60 000	100.00	100.05	8.91		8.67	0.81	BB-/Baa2/отзван	Финансы		
ПромсвБ БО-3	5 000 R	8.60	07.08.12		04.02.14		22.3	99.24		50 002	98.00	99.47		9.25	8.56	1.59	BB-/Baa2/отзван	Финансы		
ПромсвБ БО-4	5 000 R	8.75	22.08.12	28.02.13	18.02.15	11.0	34.7	100.00	0.01	500	99.90	100.00	8.92		8.68	0.81	BB-/Baa2/отзван	Финансы		
ПромсвБ-5	4 500 R	7.75	17.05.12		17.05.12		1.6	100.00	0.00	52 880	99.90	100.01		7.79	7.54	0.12	BB-/Baa2/отзван	Финансы		
ПромсвБ-6	5 000 R	8.25	18.06.12		17.06.13		14.6	99.42		25 963	99.40	99.53		8.93	8.11	1.07	BB-/Baa2/отзван	Финансы		
ПромТрактор-3	5 000 R	11.25	25.07.12		24.07.13		15.8				95.50	96.89							Машиностр. и пр.	
ПротонФ-1	1 000 R	9.00	12.06.12		12.06.12		2.5												Машиностр. и пр.	
ПрофМедиа-1	3 000 R	10.50	19.07.12	23.07.13	16.07.15	15.8	39.6	100.05	0.13	598	99.50	100.10	10.70		10.29	1.11	/B+	Медиа		
Разгуляй БО-16	3 000 R	12.00	09.05.12	14.11.12	07.05.14	7.6	25.3	99.00	0.03	268	98.85	99.00	14.17		11.58	0.51			Сельск. хоз.	
Разгуляй-4	3 000 R	0.00	23.05.12		22.05.13		13.8				70.02	92.00							Сельск. хоз.	
Разгуляй-5	2 000 R	0.00	25.04.12		23.10.13		18.8												Сельск. хоз.	
Райффайзен БО-7	5 000 R	7.50	30.05.12		27.11.13		20.0				98.75	102.00							BBB-/Baa3/BBB	
Райффайзен-4	10 000 R	8.75	05.06.12		03.12.13		20.2	101.18		2	100.70	101.00		8.13	8.42	1.44	BBB-/Baa3/BBB	Финансы		
РГС Б-3	2 000 R	9.80	29.08.12	04.03.13	31.08.14	11.2	29.1				99.95	100.05						/B2/	Финансы	
РГС Б-4	3 000 R	8.75	30.06.12	03.07.13	03.07.15	15.2	39.2	98.35		90	98.35	98.59	10.41		8.71	1.08	/B2/	Финансы		
Реммунмаш-1	2 300 R	8.50	26.04.12		20.10.16		54.8				99.41	100.90							Машиностр. и пр.	
РенКап БО-3	3 000 R	9.90	05.08.12	12.08.13																

Рынок рублевых облигаций

Выпуск	Объем, млн	Купон, %	Дата			Месяцев до		Цена	Изм.	Торговый объем, шт	Котировки		Доходность, %			Дюр, лет	Рейтинг F/M/S	Сектор	
			кулона	оферты	погаш	офрт	погаш				покупка	продажа	офрт	погаш	текущ				
КОРПОРАТИВНЫЕ РУБЛЕВЫЕ ОБЛИГАЦИИ																			
РМБ-3	1 100 R	10.50	22.09.12		23.09.13		17.9				99.90	100.45				/B3/	Финансы		
РМК-3	3 000 R	10.40	19.06.12	20.12.13	15.12.15	20.7	44.6				98.52	98.99					МГД		
РМК-4	5 000 R	9.00	07.06.12	10.06.14	02.06.16	26.4	50.2	95.50		6 238	95.50	96.99	11.69	9.16	1.77		МГД		
РосБанк БО-1	5 000 R	7.40	25.06.12	27.06.12	25.06.13	3.0	14.9	99.90	0.00	2 818	99.90	99.99	7.90	7.27	0.22	BBB+/Baa2/BB+	Финансы		
РосБанк БО-2	5 000 R	8.00	08.07.12		08.07.13		15.3				91.00	99.85				BBB+/Baa2/BB+	Финансы		
РосБанк БО-3	10 000 R	8.95	16.05.12	20.05.13	16.11.14	13.7	31.6	100.84	0.11	400	100.65	100.85	8.31		8.60	0.99	BBB+/Baa2/BB+	Финансы	
РосБанк АЗ	5 000 R	6.90	06.05.12		06.11.13		19.3	98.52		24		98.70		8.05	6.81	1.40	BBB+/Baa2/BB+	Финансы	
РосБанк А5	5 000 R	7.40	06.05.12		07.11.14		31.3					96.70					BBB+/Baa2/BB+	Финансы	
РосВодКан-3	3 000 R	9.00	14.05.12	14.11.13	09.11.15	19.6	43.4	99.94		4 674	99.05	99.90	9.23		8.71	1.37	BB-/	Потреб. усл.	
РосгосСтрах-1	4 000 R	10.00	19.07.12	23.07.12	16.07.15	3.8	39.6	99.68	0.13	250	99.56	99.80			11.28	9.84	0.28		Финансы
РосгосСтрах-2	5 000 R	10.50	10.05.12	13.11.12	02.11.17	7.5	67.2	99.76	0.21	2	99.50	99.80	11.17		10.12	0.53		Финансы	
РосдорБанк-1	1 050 R	11.50	08.06.12	12.12.12	09.12.13	8.5	20.4				99.91	100.05					/B3/	Финансы	
Роснано-1	8 000 R	8.90	27.06.12		20.12.17		68.8	98.18		118 030	98.10	99.75		9.53	8.86	4.11	//BB+	Финансы	
Роснано-2	10 000 R	8.90	27.06.12		20.12.17		68.8	100.50		186 001	98.05	99.50		8.98	8.66	4.15	//BB+	Финансы	
Роснано-3	15 000 R	8.90	27.06.12		20.12.17		68.8	98.08	(1.67)	243 801	98.25	99.50		9.55	8.87	4.11	//BB+	Финансы	
РосТелеком-01	2 000 R	6.60	09.08.12		08.08.13		16.3				94.65	99.00					//BB+	Телеком	
РосТелеком-04	2 000 R	6.50	04.04.12		03.04.13		12.2										//BB+	Телеком	
РосТелеком-05	400 R	7.60	30.05.12		30.05.12		2.0	95.55		4	95.67	100.25		39.79	7.75	0.12	//BB+	Телеком	
РосТелеком-06	2 000 R	7.80	30.05.12		30.05.12		2.0	99.90	(0.35)	102	100.00	100.25		8.47	7.61	0.16	//BB+	Телеком	
РосТелеком-08	1 800 R	6.65	05.06.12		03.09.13		17.2				95.11	100.49					//BB+	Телеком	
РосТелеком-10	3 000 R	8.90	22.05.12		21.05.13		13.7				99.60	100.20					//BB+	Телеком	
РосТелеком-11	3 000 R	11.70	02.05.12		24.07.19		87.9	101.52	(0.06)	65	101.49	101.91		11.85	11.32	4.04	//BB+	Телеком	
РосТелеком-13	2 000 R	6.50	18.04.12		17.10.12		6.6										//BB+	Телеком	
РСГ-1	3 000 R	10.75	20.06.12	25.12.12	18.06.14	8.9	26.7	99.70	2.95	300	99.35	99.75	11.66		10.76	0.63		Строительство	
РСХБ БО-1	5 000 R	7.20	29.08.12	31.08.12	28.08.13	5.1	17.0					100.04					BBB/Baa1/	Финансы	
РСХБ БО-2	5 000 R	8.20	07.08.12	08.08.13	03.02.15	16.3	34.2	100.10		25 000	100.15	100.50	8.27		8.10	1.20	BBB/Baa1/	Финансы	
РСХБ БО-3	5 000 R	8.20	09.08.12	12.08.13	05.02.15	16.5	34.3	100.05		12 001	100.05	100.50	8.31		8.11	1.20	BBB/Baa1/	Финансы	
РСХБ БО-5	10 000 R	7.20	29.08.12	30.08.12	28.08.13	5.1	17.0	99.98	0.02	389 767	99.91	99.95	7.36		7.16	0.39	BBB/Baa1/	Финансы	
РСХБ БО-6	10 000 R	6.60	01.05.12	04.05.12	29.10.13	1.2	19.0	99.92	(0.01)	51 000	99.92	100.00	7.54		6.43	0.08	BBB/Baa1/	Финансы	
РСХБ-03	10 000 R	9.25	16.08.12	17.02.14	09.02.17	22.7	58.5	101.66		295 323	100.01	102.00	8.44		9.00	1.62	BBB/Baa1/	Финансы	
РСХБ-04	10 000 R	7.50	04.04.12		27.09.17		66.0				100.00	100.01					BBB/Baa1/	Финансы	
РСХБ-05	10 000 R	8.75	05.06.12	04.12.13	27.11.18	20.2	80.0	101.00	1.00	1 500	100.90	110.25	8.25		8.44	1.44	BBB/Baa1/	Финансы	
РСХБ-06	5 000 R	7.80	17.08.12	19.08.14	09.02.18	28.7	70.5										BBB/Baa1/	Финансы	
РСХБ-07	5 000 R	6.85	12.06.12	12.06.13	05.06.18	14.5	74.3	98.80		10 000	98.51	98.85	8.06		6.80	1.07	BBB/Baa1/	Финансы	
РСХБ-08	5 000 R	10.10	24.05.12	26.11.12	14.11.19	8.0	91.6	101.60		295	101.50	101.60	7.65		9.61	0.58	BBB/Baa1/	Финансы	
РСХБ-09	5 000 R	10.10	24.05.12	26.11.12	14.11.19	8.0	91.6	101.47	(0.12)	54 653	101.50	101.97	7.86		9.62	0.58	BBB/Baa1/	Финансы	
РСХБ-10	5 000 R	9.00	08.08.12	08.02.13	29.01.20	10.4	94.1	100.75		4	100.90	101.50	8.22		8.83	0.78	BBB/Baa1/	Финансы	
РСХБ-11	5 000 R	9.00	09.08.12	11.02.13	30.01.20	10.5	94.1	101.03		10 000	101.00	101.70	7.87		8.80	0.78	BBB/Baa1/	Финансы	
РСХБ-12	5 000 R	7.70	12.07.12	13.07.15	01.07.21	39.5	111.2	98.30		2 000	97.80	98.55	8.47		7.71	2.68	BBB/Baa1/	Финансы	
РСХБ-13	5 000 R	7.70	13.07.12	14.07.15	02.07.21	39.5	111.2	97.02		49 998	97.80	98.60	8.95		7.81	2.67	BBB/Baa1/	Финансы	
РСХБ-14	10 000 R	7.70	10.07.12	08.07.15	29.06.21	39.3	111.1	97.02		139 479	97.80	98.60	8.95		7.80	2.66	BBB/Baa1/	Финансы	
РСХБ-15	10 000 R	8.75	08.05.12	07.11.13	26.10.21	39.3	115.0	101.07	0.28	14 802	101.00	101.10	8.18		8.38	1.37	BBB/Baa1/	Финансы	
РТК Лизинг БО-1	825 R	11.50	07.08.12	14.08.12	06.08.13	4.5	16.3				99.51	99.90						Финансы	
РТК-3	5 000 R	11.00	19.01.15	25.01.15	04.01.27	33.9	177.3											Финансы	
РусСтанд БО-2	5 000 R	9.00	25.09.12	02.04.13	24.03.15	12.1	35.8	100.09	0.02	174 106	100.07	100.10	9.10		8.99	0.89	B+/Ba3/B+	Финансы	
РУСАЛ Братск-7	15 000 R	8.30	30.08.12	03.03.14	22.02.18	23.1	70.9	95.09	(0.10)	57 817	95.00	95.10	11.52		8.67	1.61		МГД	
РУСАЛ Братск-8	15 000 R	8.50	16.04.12	15.04.15	05.04.21	36.6	108.3				92.71	93.50						МГД	
РусГидро-01	10 000 R	8.00	23.04.12	22.04.16	12.04.21	48.8	108.5	99.37	0.29	90 201	99.28	100.48	8.35		7.78	3.16	BB+/отзван/BB+	Электроэнерг.	
РусГидро-02	10 000 R	8.00	23.04.12	22.04.16	12.04.21	48.8	108.5	99.40		10 000	99.05	99.80	8.34		7.78	3.16	BB+/отзван/BB+	Электроэнерг.	
РусскоеМоре-1	2 000 R	12.00	14.06.12		14.06.12		2.5	100.05	(0.10)	2 800	100.05	100.10		12.26	11.94	0.19		Потреб. тов.	
РусСтанд БО-1	5 000 R	11.00	11.05.12	16.11.12	07.11.14	7.6	31.3	101.45	0.05	3 621	101.30	101.40	8.68		10.41	0.54	B+/Ba3/B+	Финансы	
РусСтанд-8	5 000 R	7.75	13.04.12		13.04.12		0.5	100.00	(0.02)	82 408	99.95	100.01		7.76	7.48	0.04		Финансы	
РусфинБ БО-01	4 000 R	7.15	04.07.12	09.07.13	04.07.14	15.4	27.2				98.00	98.73					/Baa3/отзван	Финансы	
РусфинБ БО-2	4 000 R	8.75	06.09.12	10.09.13	06.03.15	17.4	35.2	100.00		25 000	99.90	100.18	8.93		8.70	1.27	/Baa3/отзван	Финансы	
РусфинБ-08	2 000 R	7.70	17.09.12	24.09.12	14.09.15	5.9	41.6	99.90		5 000		99.99	8.07		7.69	0.44	/Baa3/отзван	Финансы	
РусфинБ-09	2 000 R	7.70	18.09.12	25.09.12	15.09.15	5.9	41.6					99.99					/Baa3/отзван	Финансы	
РусфинБ-10	2 000 R	7.90	15.05.12	19.11.13	10.11.15	19.7	43.4				85.00	99.40					/Baa3/отзван	Финансы	
РусфинБ-11	2 000 R	7.90	16.05.12	20.11.13	11.11.15	19.8	43.5										/Baa3/отзван	Финансы	
Сахатрнфг-2	2 500 R	12.20	27.07.12		26.07.13		15.9	99.99	0.04	190	99.85	99.99		12.55	11.95	1.10		Нефть и газ	
СвязьБ-3	5 000 R	8.50	21.06.12	24.12.12	09.12.21	8.9	116.4					100.20					BB/B1/BB	Финансы	
Северсталь БО-1	15 000 R	7.50	18.09.12		18.09.12		5.7	99.88	(0.07)	3 805	99.93	99.99		7.91	7.50	0.44	BB-/Ba2/BB	МГД	
Северст																			

Рынок рублевых облигаций

Выпуск	Объем, млн	Купон, %	Дата			Месяцев до		Цена	Изм.	Торговый объем, шт	Котировки		Доходность, %			Дюр, лет	Рейтинг F/M/S	Сектор	
			купона	оферты	погаш	офрт	погаш				покупка	продажа	офрт	погаш	текущ				
КОРПОРАТИВНЫЕ РУБЛЕВЫЕ ОБЛИГАЦИИ																			
СКБ Б БО-4	2 000 R	10.75	06.06.12	10.12.12	05.06.13	8.4	14.2	100.70		575	100.70	101.30	9.86		10.33	0.60	B/B1/	Финансы	
СКБ Б БО-5	2 000 R	8.25	12.04.12	16.10.12	10.04.14	6.6	24.4	99.78		25 998	99.56	100.40	8.85		7.97	0.48	B/B1/	Финансы	
СКБ Б БО-6	2 000 R	8.50	10.07.12	12.07.13	08.07.14	15.5	27.3	98.30		39 000	98.00	98.70	10.17		8.49	1.11	B/B1/	Финансы	
Соллерс БО-2	2 000 R	13.00	02.05.12	07.05.12	01.05.13	1.3	13.1	100.40	0.06	50	100.36	100.40	8.55		12.30	0.09		Машиностр. и пр.	
Соллерс-2	3 000 R	12.50	18.07.12		17.07.13			15.6	102.41	103	102.48	102.75		10.71	11.92	1.10		Машиностр. и пр.	
СПКазань-3	1 000 R	14.00	10.05.12	17.05.12	08.05.14	1.6	25.3				100.20							Потреб. усл.	
СтрКред БО-1	1 000 R	9.90	28.07.12	28.07.12	28.07.14	4.0	28.0										/B3/	Финансы	
СтрКред БО-2	1 000 R	9.90	28.07.12	28.07.12	28.07.14	4.0	28.0										/B3/	Финансы	
СтрТрансГаз-2	5 000 R	8.49	13.07.12		13.07.12			3.5	99.79	0.05	225	99.70	99.80		9.37	8.36	0.27		Строительство
СтрТрансГаз-3	5 000 R	8.50	12.04.12		11.04.13			12.4				95.09	100.00						Строительство
СудострБ-3	2 000 R	11.00	03.09.12	06.03.13	03.03.14	11.2	23.1	100.00	0.10	10 000	99.03	99.99	11.28		10.91	0.81	/B3/	Финансы	
СудострБ-3	1 500 R	10.00	03.09.12		03.09.12			5.2		27 000	99.50						/B3/	Финансы	
СудострБ-4	1 500 R	10.00	10.04.12	13.04.12	08.10.13	0.5	18.3	99.97		82	99.75	99.85	10.97		9.56	0.03	/B3/	Финансы	
СУЭК Финанс-1	10 000 R	9.35	06.07.12	10.07.13	26.06.20	15.4	99.0	101.36	0.04	48	101.15	101.49	8.35		9.04	1.11	/Ba3/	МГД	
СатлГрупп-1	1 000 R	11.70	05.05.12		15.05.12			1.5	100.00	900	99.56	100.05		11.78	11.21	0.12		Строительство	
Татнефть БО-1	5 000 R	7.25	21.09.12		20.09.13			17.8	99.60	7 000	99.60	100.55		7.68	7.27	1.33	BB/Ba2/отзван	Нефть и газ	
Таттелеком-2	1 500 R	8.25	03.05.12		01.11.12			7.1									BB-//	Телеком	
ТатфондБ БО-1	2 000 R	9.50	28.06.12	05.07.12	26.12.13	3.2	20.9	100.13	(0.18)	60	100.00	100.25	9.05		9.27	0.23	/B2/	Финансы	
ТатфондБ БО-2	2 000 R	8.75	19.04.12	25.10.12	17.04.14	6.9	24.6	99.69		135 534	99.00	99.80	9.53		8.45	0.49	/B2/	Финансы	
ТатфондБ БО-3	2 000 R	12.25	31.05.12	05.12.12	27.11.14	8.3	32.0	101.31	(0.12)	4	101.31	101.50	10.39		11.63	0.58	/B2/	Финансы	
ТатфондБ БО-4	3 000 R	11.25	21.08.12	26.02.13	17.02.15	11.0	34.7	100.34	0.01	1 924	100.31	100.33	11.09		11.06	0.78	/B2/	Финансы	
ТатфондБ-6	2 000 R	10.25	28.08.12		26.02.13			11.0	100.50		100.41	100.50		9.87	10.09	0.81	/B2/	Финансы	
ТатфондБ-7	1 000 R	10.00	15.06.12		14.12.12			8.5			100.35	100.50					/B2/	Финансы	
ТВЗ БО-1	2 000 R	6.50	13.06.12		12.06.13			14.5										Машиностр. и пр.	
ТГК1-1	4 000 R	7.60	11.09.12		11.03.14			23.4			85.00	99.80						Электроэнерг.	
ТГК1-2	5 000 R	6.70	03.07.12	09.07.13	01.07.14	15.4	27.1				97.21	99.20						Электроэнерг.	
ТГК1-3	2 000 R	10.30	26.06.12		14.12.21			116.6			99.99							Электроэнерг.	
ТГК1-4	2 000 R	7.60	27.08.12		14.02.22			118.7										Электроэнерг.	
ТГК2 БО-1	5 000 R	9.00	18.09.12		17.09.13			17.7	96.00	0.01	953	95.21	96.00		12.41	9.35	1.25	CCC//	Электроэнерг.
ТГК5-1	5 000 R	8.75	13.04.12	18.10.13	06.10.17	18.7	66.3	99.70	0.70	258	98.85	99.70	9.16		8.44	1.30		Электроэнерг.	
ТГК6-1	5 000 R	8.30	30.08.12	02.09.13	24.08.17	17.2	64.9	99.07	0.37	6 000	98.90	99.35	9.21		8.32	1.25		Электроэнерг.	
ТГК9-1	7 000 R	8.10	13.08.12	15.08.13	07.08.17	16.6	64.3	98.80	0.16	2 068	98.70	98.99	9.24		8.12	1.20		Электроэнерг.	
Теле2 СПб-1	5 000 R	8.40	22.06.12	22.06.16	11.06.21	50.8	110.5	99.00		1	95.01	97.27	8.87		8.30	3.27		Телеком	
Теле2 СПб-2	5 000 R	8.40	22.06.12	22.06.16	11.06.21	50.8	110.5				95.01	98.00						Телеком	
Теле2 СПб-3	3 000 R	8.40	22.06.12	22.06.16	11.06.21	50.8	110.5	99.00		130 001	95.01	97.25	8.87		8.30	3.27		Телеком	
Теле2 СПб-4	3 000 R	8.90	13.08.12	13.02.14	31.01.22	22.6	118.2											Телеком	
Теле2 СПб-5	4 000 R	8.90	13.08.12	13.02.14	31.01.22	22.6	118.2											Телеком	
ТехНиколь БО-1	1 500 R	13.50	12.09.12		11.09.13			17.5										Строительство	
ТехНиколь БО-2	2 500 R	13.00	20.09.12	24.09.12	19.09.13	5.9	17.7											Строительство	
ТК Финанс БО-1	500 R	10.50	27.06.12		25.06.14			26.9										Транспорт	
ТК Финанс БО-2	500 R	10.50	27.06.12		25.06.14			26.9										Транспорт	
ТКБ-2	1 800 R	8.15	18.09.12	24.09.12	15.03.16	5.9	47.6				98.00	100.10					/B1/	Финансы	
ТКС Б БО-1	1 600 R	14.22	21.09.12		20.09.13			17.8	101.60	(1.05)	200	101.57	102.48		13.41	13.96	1.22	B/B2/	Финансы
ТКС Б БО-2	1 500 R	16.50	29.05.12		26.11.13			20.0	105.10	0.04	7 587	105.03	105.20		13.37	14.92	1.28	B/B2/	Финансы
ТКС Б БО-3	1 500 R	14.00	21.08.12	22.08.12	18.02.14	4.8	22.7	100.52	0.03	15 291	100.47	100.55	12.92		13.73	0.35	B/B2/	Финансы	
ТКС Б-2	1 400 R	20.00	27.07.12		28.07.13			16.0	108.68	(0.69)	67	109.35	109.48		13.05	17.84	1.07	B/B2/	Финансы
ТМК БО-1	5 000 R	8.85	24.04.12		22.10.13			18.8	99.90		30 000	96.00	99.99		9.11	8.54	1.32	/B1/B+	МГД
Трансаэро БО-1	2 500 R	12.50	04.09.12	05.09.13	03.03.15	17.3	35.1	100.16	0.04	151 182	100.08	100.20	12.74		12.38	1.19		Транспорт	
Трансаэро-1	3 000 R	11.85	25.04.12	03.05.12	23.10.13	1.2	18.8	100.01	(0.02)	15	100.00	100.15	11.75		11.28	0.07		Транспорт	
ТрансКонт-1	3 000 R	9.50	28.08.12		26.02.13			11.0			101.30	101.65					BB+/Ba3/	Транспорт	
ТрансКонт-2	3 000 R	8.80	07.06.12		04.06.15			38.2			100.70	101.20					BB+/Ba3/	Транспорт	
ТрансКредБ БО-1	5 000 R	7.80	17.05.12		17.11.13			19.7			99.40	99.60					/Ba1/BBB-	Финансы	
ТрансКредБ-2	3 000 R	6.90	12.06.12		12.06.12			2.5	99.99		350	99.80	99.99		7.00	6.76	0.19	/Ba1/BBB-	Финансы
ТрансКредБ-5	3 000 R	7.90	11.08.12		12.08.13			16.5	99.69		1 400	99.50	100.40		8.30	7.84	1.22	/Ba1/BBB-	Финансы
ТрансКредБ-6	4 000 R	8.25	19.04.12		17.04.14			24.6			98.25	100.00					/Ba1/BBB-	Финансы	
ТрансКредФ-1	1 500 R	12.00	11.06.12		11.06.12			2.4										Финансы	
ТрансКредФ-2	1 500 R	12.00	03.05.12		01.11.12			7.1										Финансы	
ТрансМашХ БО-1	3 000 R	6.50	26.07.12		23.01.14			21.9										Машиностр. и пр.	
Транснефть-1	35 000 R	10.00	21.05.12	20.05.15	13.05.19	37.7	85.5										/Ba1/BBB	Нефть и газ	
Транснефть-2	35 000 R	9.75	09.10.12	08.10.15	01.10.19	42.3	90.1										/Ba1/BBB	Нефть и газ	
Транснефть-3	65 000 R	10.15	26.09.12	26.09.15	18.09.19	42.0	89.7	108.00	(0.48)	164 128	108.00	108.89	7.43		8.98	2.79	/Ba1/BBB	Нефть и газ	
ТрансФинМ БО-12	500 R	8.50	29.08.12		27.08.14			29.0										Финансы	
ТрансФинМ БО-13	500 R	8.50	29.08.12		27.08.14			29.0										Финансы	
ТрансФинМ-02	1 500 R	10.75	10.08.12		10.08.12			4.4										Финансы	
ТрансФинМ-03	1 500 R	8.50	12.07.12		10.07.14			27.4											

Рынок рублевых облигаций

Выпуск	Объем, млн	Купон, %	Дата			Месяцев до		Цена	Изм.	Торговый объем, шт	Котировки		Доходность, %			Дюр, лет	Рейтинг F/M/S	Сектор		
			купона	оферты	погаш	офрт	погаш				покупка	продажа	офрт	погаш	текущ					
КОРПОРАТИВНЫЕ РУБЛЕВЫЕ ОБЛИГАЦИИ																				
Уралсиб ЛК БО-3	1 751 R	9.50	01.05.12		29.10.13		19.0	100.00	0.05	8 000	100.00	100.30		9.84	9.36	0.72	BB-/I	Финансы		
Уралсиб ЛК БО-4	2 500 R	8.50	05.04.12		03.07.14		27.2	98.65		5 600	98.31	98.65		10.15	8.45	0.96	BB-/I	Финансы		
Уралсиб ЛК БО-5	3 000 R	11.50	10.05.12		05.02.15		34.3	101.12	(0.01)	55 100	101.00	101.15		11.08	11.20	1.20	BB-/I	Финансы		
Уралсиб ЛК БО-6	3 000 R	11.50	15.05.12		10.02.15		34.5				100.00	101.00					BB-/I	Финансы		
Уралсиб ЛК БО-9	1 500 R	11.50	22.05.12		17.02.15		34.7				100.60	101.05					BB-/I	Финансы		
Уралсиб-4	5 000 R	8.75	14.09.12	19.09.13	10.03.17	17.7	59.4	99.99		76 501	99.92	99.98	8.94		8.72	1.28	BB-/Ba3/BB-	Финансы		
Формат-1	1 000 R	17.00	07.06.12	11.06.12	06.12.12	2.4	8.3											Строительство		
Фортум-2	5 000 R	6.50	08.08.12		06.02.13		10.3											Электроэнерг.		
ФСК ЭЭС-06	10 000 R	7.15	25.09.12	27.09.13	15.09.20	18.0	101.7	99.85		1 000	99.55	100.00	7.39		7.16	1.34	/Ba2/BBB	Электроэнерг.		
ФСК ЭЭС-07	5 000 R	7.50	27.04.12	26.10.15	16.10.20	42.9	102.7				98.15	98.85					/Ba2/BBB	Электроэнерг.		
ФСК ЭЭС-08	10 000 R	7.15	25.09.12	27.09.13	15.09.20	18.0	101.7				99.55	99.90					/Ba2/BBB	Электроэнерг.		
ФСК ЭЭС-09	5 000 R	7.99	27.04.12	24.10.17	16.10.20	66.9	102.7				98.00	98.60					/Ba2/BBB	Электроэнерг.		
ФСК ЭЭС-10	10 000 R	7.75	25.09.12	25.09.15	15.09.20	41.9	101.7	99.10	(0.05)	300 000	99.00	99.70	8.21		7.82	2.88	/Ba2/BBB	Электроэнерг.		
ФСК ЭЭС-11	10 000 R	7.99	27.04.12	24.10.17	16.10.20	66.9	102.7				98.19	98.20					/Ba2/BBB	Электроэнерг.		
ФСК ЭЭС-13	10 000 R	8.50	03.07.12		22.06.21		110.9					117.00						/Ba2/BBB	Электроэнерг.	
ФСК ЭЭС-15	10 000 R	8.75	26.04.12	29.10.14	12.10.23	31.0	138.5	102.02	0.09	241 621	101.93	102.18	8.05		8.28	2.10	/Ba2/BBB	Электроэнерг.		
ФСК ЭЭС-18	15 000 R	8.50	11.06.12	16.06.14	27.11.23	26.6	140.1	101.45		10 003	101.34	101.60	7.91		8.18	1.86	/Ba2/BBB	Электроэнерг.		
ФСК ЭЭС-19	20 000 R	7.95	19.07.12	19.07.18	06.07.23	75.7	135.3										/Ba2/BBB	Электроэнерг.		
ХКФБ БО-1	3 000 R	9.88	24.04.12	27.04.12	22.04.14	1.0	24.8				100.08	100.17						BB-/Ba3/отзван	Финансы	
ХКФБ БО-3	4 000 R	7.90	24.04.12	25.10.13	22.04.14	18.9	24.8				98.60							BB-/Ba3/отзван	Финансы	
ХКФБ-5	4 000 R	8.50	18.04.12		17.04.13		12.6											BB-/Ba3/отзван	Финансы	
ХКФБ-6	5 000 R	7.75	12.06.12	14.12.12	10.06.14	8.5	26.4				99.60	99.80						BB-/Ba3/отзван	Финансы	
ХКФБ-7	5 000 R	9.00	26.04.12	02.05.12	23.04.15	1.1	36.8	100.11	0.01	36 150	100.09	100.12	7.70		8.85	0.07	BB-/Ba3/отзван	Финансы		
ХМ Банк-2	3 000 R	6.25	13.06.12	14.06.12	12.06.13	2.5	14.5				98.76	99.90						/Ba3/отзван	Финансы	
ЦентриИнв БО-1	1 500 R	8.40	19.06.12	19.12.12	17.06.14	8.7	26.6				99.70	100.00						/Ba3/	Финансы	
ЦентриИнв БО-5	1 000 R	8.40	19.06.12	19.12.12	17.06.14	8.7	26.6				99.70	100.00						/Ba3/	Финансы	
ЦентриИнв-2	3 000 R	9.25	26.06.12	29.06.12	24.06.14	3.0	26.9				100.20	100.25						/Ba3/	Финансы	
Черкизово БО-3	3 000 R	8.25	11.05.12		08.11.13		19.4	99.15		190 250	98.85	99.13		9.01	8.07	1.37	/B2/	Потреб. тов.		
ЧТПЗ БО-1	5 000 R	12.50	05.06.12	07.06.12	04.12.12	2.3	8.2	100.69	0.09	9	100.69	100.87	8.70		11.95	0.17	/отзван/	МГД		
ЧТПЗ-3	8 000 R	8.00	24.04.12	26.04.12	21.04.15	0.9	36.8				98.21							/отзван/	МГД	
ЭлемЛиз-2	2 300 R	14.00	07.06.12	11.09.12	04.09.14	5.5	29.2				100.11	101.99						/B-	Финансы	
Энел БО-15	4 000 R	7.50	19.06.12	21.06.12	18.06.13	2.8	14.7				99.98	100.10						/Ba3/	Электроэнерг.	
Энел БО-18	5 000 R	7.10	27.06.12		25.06.14		26.9				96.00	100.00						/Ba3/	Электроэнерг.	
ЭПЛ Даймонд НПК-1	600 R	8.00	05.04.12		03.04.14		24.2												Потреб. тов.	
ЮниКредит БО-1	5 000 R	9.00	13.06.12	16.12.13	10.12.14	20.6	32.4												BBB+//BBB	Финансы
ЮниКредит БО-2	5 000 R	8.50	31.08.12	04.09.13	27.02.15	17.2	35.0	100.10	0.08	210 161	100.02	100.19	8.59		8.44	1.25	BBB+//BBB	Финансы		
ЮниКредит БО-3	5 000 R	8.50	05.09.12	09.09.13	04.03.15	17.4	35.2				85.10	100.10						BBB+//BBB	Финансы	
ЮниКредит-ТИП	5 000 R	8.20	12.09.12		07.09.16		53.4												BBB+//BBB	Финансы
ЮниКредит-4	10 000 R	7.00	15.05.12	16.11.12	10.11.15	7.6	43.4				98.00	100.50						BBB+//BBB	Финансы	
ЮниКредит-5	5 000 R	7.50	04.09.12	06.09.13	01.09.15	17.3	41.1				98.80	99.20						BBB+//BBB	Финансы	
ЮТЭирФ БО-1	1 500 R	12.50	26.06.12		26.03.13		11.9	102.59	(0.11)	4 830	100.10	102.58		10.09	12.18	0.86			Транспорт	
ЮТЭирФ БО-2	1 500 R	12.50	26.06.12		26.03.13		11.9				100.01	102.60							Транспорт	
ЮТЭирФ БО-3	1 500 R	9.45	21.06.12		19.12.13		20.7	102.60		650				8.06	9.19	1.49			Транспорт	
ЮТЭирФ БО-4	1 500 R	9.00	27.06.12		26.03.14		23.9	98.02	(0.34)	1 687	97.89	98.49		10.50	9.18	1.67			Транспорт	
ЮТЭирФ БО-5	1 500 R	9.00	27.06.12		26.03.14		23.9				96.50	97.50							Транспорт	
ЮТЭир-Ф-5	1 500 R	9.50	26.04.12		21.07.16		51.8												Транспорт	
ЯкЭнерго БО-1	3 000 R	8.25	04.09.12		03.09.13		17.2	100.00		2 300	99.70	100.15		8.41	8.21	1.27			BB//	Электроэнерг.

Рынок рублевых облигаций

Выпуск	Объем, млн	Купон, %	Дата			Месяцев до		Цена	Изм.	Торговый объем, шт	Котировки		Доходность, %			Дюр, лет	Рейтинг F/M/S	Сектор
			купона	оферты	погаш	офрт	погаш				покупка	продажа	офрт	погаш	текуц			
ГОСУДАРСТВЕННЫЕ И МУНИЦИПАЛЬНЫЕ ОБЛИГАЦИИ																		
Беларусь-1	7 000 R	8.70	21.06.12		20.12.12		8.7	98.00	(0.19)	1 013	98.02	98.35		12.11	8.86	0.64	/B3/B-	Гос.
ВолгОбл-04	300 R	7.55	15.05.12		15.05.12		1.5				100.00						BB-/B+	Муниц.
ВолгОбл-07	400 R	9.33	12.06.12		12.06.12		2.5				100.00	100.64					BB-/BB-	Муниц.
ВолгОбл-09	2 000 R	8.25	06.06.12		04.06.14		26.2				98.00	100.00					BB-/отзван	Муниц.
ВолгОбл-10	3 000 R	8.00	09.05.12		04.05.16		49.2				97.50	98.45					BB-/отзван	Муниц.
Волгоград-4	715 R	17.50	08.05.12		07.11.12		7.3				102.02	105.95					/Ba3/	Муниц.
Волгоград-5	1 000 R	9.50	21.06.12		17.12.15		44.6	107.86	0.00	1 800				6.40	8.79	2.30	/Ba3/	Муниц.
ВологОбл-1	2 510 R	10.65	20.06.12		14.12.16		56.6				104.44	104.80					отзван/Ba2/B+	Муниц.
ВоронежОбл-4	900 R	9.00	25.06.12		25.06.12		2.9				98.52	100.45						Муниц.
ИркОбл-31006	798 R	9.15	14.04.12		22.11.12		7.8				100.40	100.75					/BB	Муниц.
Казань-7	1 700 R	8.75	20.06.12		17.12.14		32.6	100.01		1		100.00		9.03	8.73	1.36	B+//	Муниц.
Казань-8	2 000 R	8.00	27.06.12		21.12.16		56.8				96.00	101.00					B+//	Муниц.
КалужОбл-3	700 R	8.85	31.05.12		29.11.12		8.1				100.50	101.15					BB-/отзван	Муниц.
КалужОбл-4	600 R	10.01	27.06.12		26.06.13		14.9				100.00						BB-/отзван	Муниц.
КалужОбл-5	2 500 R	8.20	24.05.12		19.05.16		49.7				99.80	100.50					BB-/отзван	Муниц.
Карелия-11	240 R	9.70	10.05.12		10.05.12		1.4				99.80	100.30					BB-/	Муниц.
Карелия-13	1 740 R	9.71	21.06.12		18.06.15		38.7				100.56	101.55					BB-/	Муниц.
Карелия-14	1 000 R	9.99	01.06.12		30.11.16		56.1	102.00		100	102.00	103.00		9.15	9.49	1.99	BB-/	Муниц.
Коми-07	1 000 R	8.00	23.05.12		22.11.13		19.8				99.95	101.00					BB/Ba2/	Муниц.
Коми-08	1 000 R	7.00	03.09.12		03.12.15		44.2	93.25		4 389	93.00	93.90		9.03	7.47	2.54	BB/Ba2/	Муниц.
Коми-09	2 100 R	7.50	18.04.12		18.10.14		30.7				97.01	100.50					BB/Ba2/	Муниц.
Коми-10	2 100 R	9.50	15.06.12		15.12.14		32.6	101.39		10 000	95.00			9.00	9.12	2.55	BB/Ba2/	Муниц.
КострОбл-4	4 000 R	9.50	24.05.12		17.11.16		55.7	100.53	(0.19)	1 820	100.47	100.70		9.59	9.36	2.11	B+//	Муниц.
Краснодар-1	1 100 R	8.50	04.07.12		03.07.13		15.2				100.00	100.90					/Ba2/	Муниц.
Краснод-2	750 R	6.00	15.06.12		14.12.12		8.5										BB/Ba1/BB	Муниц.
Краснод-3	4 000 R	8.30	25.09.12		27.09.14		30.0	100.32	0.02	306 960	100.15	100.40		8.10	8.27	1.73	BB/Ba1/BB	Муниц.
КраснЯрКр-4	4 080 R	10.64	10.05.12		08.11.12		7.4	101.93	(0.07)	618	101.86	102.00		7.38	10.29	0.55	BB-/Ba2/BB+	Муниц.
КраснЯрКр-5	9 000 R	9.50	05.06.12		29.11.16		56.1	102.20	(0.13)	500	102.20	102.37		8.25	9.03	1.82	BB-/Ba2/BB+	Муниц.
ЛенОбл-3	1 300 R	12.00	08.06.12		05.12.14		32.3				106.50	109.00					BB/BB	Муниц.
ЛипецОбл-6	750 R	8.98	06.06.12		05.06.13		14.2										отзван/BB	Муниц.
Москва-39	10 000 R	8.00	21.07.12		21.07.14		27.7				99.15	100.47					BBB/Baa1/BBB	Муниц.
Москва-44	20 000 R	8.00	24.06.12		24.06.15		38.9				97.90	98.94					BBB/Baa1/BBB	Муниц.
Москва-45	15 000 R	8.00	27.06.12		27.06.12		3.0				100.30	100.45					BBB/Baa1/BBB	Муниц.
Москва-48	30 000 R	8.00	11.06.12		11.06.22		122.5	90.61		200 002	90.22	91.00		8.16	8.60	6.60	BBB/Baa1/BBB	Муниц.
Москва-49	25 000 R	8.00	14.06.12		14.06.17		62.6				96.71	96.75					BBB/Baa1/BBB	Муниц.
Москва-53	15 000 R	7.00	01.09.12		01.09.13		17.1	100.00		1 000	100.00	100.50		7.12	6.96	1.29	BBB/Baa1/BBB	Муниц.
Москва-54	15 000 R	7.00	05.09.12		05.09.12		5.3				100.10	100.90					BBB/Baa1/BBB	Муниц.
Москва-56	20 000 R	7.00	22.09.12		22.09.16		53.9	97.30		1 985	97.15	97.79		7.87	7.18	3.63	BBB/Baa1/BBB	Муниц.
Москва-60	30 000 R	15.00	28.05.12		28.11.12		8.0										BBB/Baa1/BBB	Муниц.
Москва-61	30 000 R	15.00	03.06.12		03.06.13		14.2	109.66	(0.29)	100	109.60	109.90		6.59	13.55	1.03	BBB/Baa1/BBB	Муниц.
Москва-62	35 000 R	14.00	08.06.12		08.06.14		26.3	111.70	0.45	95	111.00	111.69		7.04	12.44	1.82	BBB/Baa1/BBB	Муниц.
Москва-63	20 000 R	15.00	10.06.12		10.12.13		20.4				114.42	115.00					BBB/Baa1/BBB	Муниц.
Москва-64	40 000 R	13.00	16.05.12		16.11.15		43.6				115.35	116.36					BBB/Baa1/BBB	Муниц.
Москва-66	30 000 R	8.89	23.05.12		23.11.18		79.9				100.00	104.50					BBB/Baa1/BBB	Муниц.
МосОбл-7	16 000 R	8.00	18.04.12		16.04.14		24.6	99.44	(0.36)	1 337 835	99.50	99.80		8.47	7.77	1.72	/Ba3/отзван	Муниц.
МосОбл-8	12 350 R	9.00	12.06.12		11.06.13		14.4				100.60	100.75					/Ba3/отзван	Муниц.
НижегорОбл-4	810 R	7.75	20.05.12		17.11.12		7.7				98.25	100.30					B+//	Муниц.
НижегорОбл-5	1 200 R	12.75	25.05.12		02.12.12		8.2	103.49	0.01	4 500	103.35	103.50		7.48	11.83	0.60	B+//	Муниц.
НижегорОбл-6	5 000 R	8.50	05.04.12		07.10.15		42.3										B+//	Муниц.
НижегорОбл-7	8 000 R	9.95	17.05.12		16.11.16		55.7	102.86	0.01	1 016 517	100.19	103.20		8.94	9.34	2.43	B+//	Муниц.
ОФЗ-25065	46 000 R	12.00	27.06.12		27.03.13		11.9	105.50	(0.20)	9 566	105.30			6.40	11.37	0.90	BBB/Baa1/BBB	Гос.
ОФЗ-25067	45 000 R	11.30	18.04.12		17.10.12		6.6				102.77	102.89					BBB/Baa1/BBB	Гос.
ОФЗ-25068	45 000 R	12.00	22.08.12		20.08.14		28.7			28 000		111.79					BBB/Baa1/BBB	Гос.
ОФЗ-25069	45 000 R	10.80	19.09.12		19.09.12		5.7	102.14	0.20	58 245	102.13	102.30		6.26	10.55	0.45	BBB/Baa1/BBB	Гос.
ОФЗ-25071	80 000 R	8.10	30.05.12		26.11.14		32.0	102.95	(0.14)	225 246	102.93	103.00		6.98	7.67	2.24	BBB/Baa1/BBB	Гос.
ОФЗ-25072	150 000 R	7.15	25.07.12		23.01.13		9.9	100.69	(0.05)	97 844		100.78		6.36	7.01	0.76	BBB/Baa1/BBB	Гос.
ОФЗ-25073	150 000 R	6.85	01.08.12		01.08.12		4.1	100.22	(0.00)	2 988 441	100.24	100.25		6.26	6.76	0.32	BBB/Baa1/BBB	Гос.
ОФЗ-25075	150 000 R	6.88	18.07.12		15.07.15		39.6			150 000	98.88	100.10					BBB/Baa1/BBB	Гос.
ОФЗ-25076	150 000 R	7.10	13.09.12		13.03.14		23.5	100.75	(0.09)	183 654	100.75	100.87		6.79	7.03	1.74	BBB/Baa1/BBB	Гос.
ОФЗ-25077	150 000 R	7.35	25.07.12		20.01.16		45.8	100.78	(0.03)	485 001	100.70	100.90		7.24	7.20	3.13	BBB/Baa1/BBB	Гос.
ОФЗ-25078	100 000 R	6.70	08.08.12		06.02.13		10.3	100.30	(0.06)	365 001	100.30	100.45		6.42	6.62	0.79	BBB/Baa1/BBB	Гос.
ОФЗ-25079	150 000 R	7.00	06.06.12		03.06.15		38.2	100.07	(0.04)	300 002	100.00	100.14		7.09	6.85	2.66	BBB/Baa1/BBB	Гос.
ОФЗ-26199	44 000 R	6.10	11.04.12		11.07.12		3.4				100.00	100.03					BBB/Baa1/BBB	Гос.
ОФЗ-26200	50 000 R	6.10	18.04.12		17.07.13		15.6				89.70						BBB/Baa1/BBB	Гос.
ОФЗ-26201	47 000 R	6.55	18.04.12		16.10.13		18.6										BBB/Baa1/BBB	Гос.
ОФЗ-26202	40 000 R	11.20	20.06.12		17.12.14		32.6	111.04	0.01	331 001	110.80	111.04		6.90	10.06	2.24	BBB/Baa1/BBB	Гос.
ОФЗ-26203	15																	

Рынок рублевых облигаций

Выпуск	Объем, млн	Купон, %	Дата			Месяцев до		Цена	Изм.	Торговый объем, шт	Котировки		Доходность, %			Дюр, лет	Рейтинг F/M/S	Сектор
			кулона	оферты	погаш	офрт	погаш				покупка	продажа	офрт	погаш	текущ			
ГОСУДАРСТВЕННЫЕ И МУНИЦИПАЛЬНЫЕ ОБЛИГАЦИИ																		
СПетербург-1	10 000 R	7.76	24.05.12		19.11.15		43.7									BBB/Baa1/BBB	Муниц.	
ТверОбл-09	3 000 R	12.50	14.06.12		12.06.14		26.5				106.00	106.70				//B+	Муниц.	
ТверОбл-10	3 000 R	8.50	19.06.12		15.12.15		44.6	98.01	(0.25)	181 110	98.01	98.60		9.52	8.65	2.69	//B+	Муниц.
Томск-3	800 R	10.63	25.06.12		23.06.14		26.8	101.69	0.07	5 163	101.60	101.78		8.99	10.44	1.14		Муниц.
ТомскОбл-5	700 R	7.00	17.06.12		17.12.12		8.6				100.40	100.80					//BB-	Муниц.
ТомскОбл-7	1 000 R	12.00	27.05.12		27.11.13		20.0	103.91		2 561	103.91	104.50		8.25	11.44	1.01	//BB-	Муниц.
Удмуртия-2	2 500 R	8.40	15.07.12		15.07.12		3.6	99.00		90	99.13	100.45		12.19	8.35	0.26	BB+/Ba1/	Муниц.
Удмуртия-4	2 000 R	8.60	25.05.12		25.11.15		43.9				99.00	103.00					BB+/Ba1/	Муниц.
Удмуртия-5	2 000 R	10.15	31.05.12		24.11.16		55.9				104.45	104.54					BB+/Ba1/	Муниц.
Уфа-1	750 R	9.00	26.06.12		24.12.13		20.9	100.50		344		100.50		8.86	8.76	1.48	//BB-	Муниц.
Хакасия-1	1 200 R	8.20	23.05.12		25.08.13		16.9				100.15	100.30					BB-/	Муниц.
ХМАО-7	2 000 R	10.40	21.06.12		20.12.12		8.7				102.20	103.15					/Baa3/BBB	Муниц.
ХМАО-8	2 000 R	10.80	21.06.12		19.12.13		20.7				104.70	105.70					/Baa3/BBB	Муниц.
Чувашия-6	1 000 R	7.24	17.04.12		17.04.12		0.6	99.17	(0.83)	12	100.00	100.10		25.74	7.20	0.04	/Ba2/	Муниц.
Чувашия-7	800 R	8.91	05.06.12		04.06.13		14.2				100.00	101.25					/Ba2/	Муниц.
Чувашия-8	1 000 R	7.75	14.06.12		15.06.14		26.6	99.20		2 713	98.00	101.50		8.17	7.79	1.90	/Ba2/	Муниц.
Якутия-1	1 500 R	7.95	12.04.12		11.04.13		12.4				100.05	100.30					BB+/отзван/BB	Муниц.
Якутия-2	1 750 R	7.80	19.04.12		17.04.14		24.6				99.35	100.10					BB+/отзван/BB	Муниц.
Якутия-3	2 500 R	7.95	22.05.12		20.05.16		49.7				98.41	99.50					BB+/отзван/BB	Муниц.
Якутия-9	1 600 R	9.75	21.06.12		19.09.13		17.7	102.05		4 000	101.80	102.50		7.89	9.54	0.92	BB+/отзван/BB	Муниц.
ЯрОбл-09	3 000 R	8.25	17.05.12		16.05.13		13.6	99.85	0.05	1	100.00	100.50		8.47	8.18	0.77	BB-/	Муниц.
ЯрОбл-10	3 000 R	8.00	17.04.12		15.04.14		24.6	99.17		8 000	98.71	99.45		8.39	7.94	1.52	BB-/	Муниц.

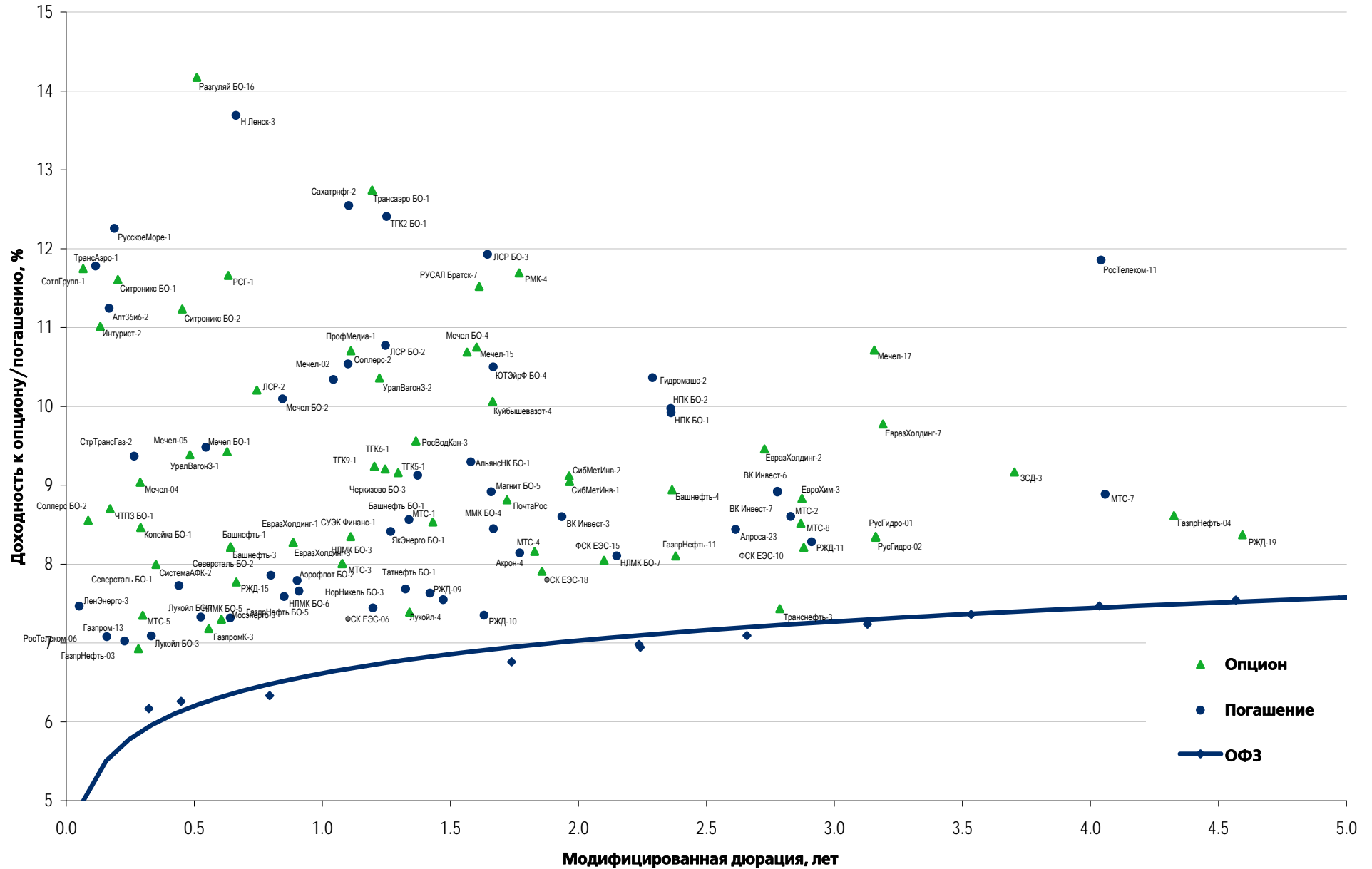
Рынок еврооблигаций

Выпуск	Объем, млн	Купон, %	Дата			Месяцев до		Цена	Изм.	Торговый объем, шт	Котировки		Доходность, %			Дюр, лет	Рейтинг F/M/S	Сектор
			купона	оферты	погаш	офрт	погаш				покупка	продажа	офрт	погаш	текуц			
ЕВРООБЛИГАЦИИ																		
AkBars '12	280 \$	10.25	03.06.12		03.12.12		8.2	103.87	(0.04)		103.47	104.26		4.38	9.56	0.64	BB-/B1/	Финансы
AlfaBank '12	500 \$	8.20	25.06.12		25.06.12		2.9	101.19	(0.15)		101.05	101.32		3.27	8.07	0.24	BB-/Ba1/BB	Финансы
AlfaBank '13	400 \$	9.25	24.06.12		24.06.13		14.9	106.23	(0.06)		105.93	106.53		4.02	8.51	1.15	BB-/Ba1/BB	Финансы
AlfaBank '15	600 \$	8.00	18.09.12		18.03.15		35.6	105.56	(0.21)		105.19	105.93		5.93	7.56	2.63	BB-/Ba1/BB	Финансы
AlfaBank '17 02	300 \$	6.32	22.08.12		22.02.17		58.9	94.48	(0.13)		93.82	95.14		7.69	6.64	4.08	BB-/Ba2/B+	Финансы
AlfaBank '17 09	1 000 \$	7.88	25.09.12		25.09.17		66.0	103.33	(0.21)		102.92	103.75		7.13	7.61	4.42	BB-/Ba1/BB	Финансы
AlfaBank '21	1 000 \$	7.75	28.04.12		28.04.21		109.1	99.02	(0.28)		98.59	99.46		7.90	7.58	6.21	BB-/Ba1/BB	Финансы
AllianceOil '15	350 \$	9.88	11.09.12		11.03.15		35.4	107.61	(0.01)		107.11	108.11		6.97	9.13	2.54	B/В+	Нефть и газ
Alrosa '14	500 \$	8.88	17.05.12		17.11.14		31.7	110.55	(0.14)		110.18	110.92		4.57	7.80	2.30	B+/Ba3/BB-	МГД
Alrosa '20	1 000 \$	7.75	03.05.12		03.11.20		103.3	106.82	(0.39)		106.43	107.21		6.69	7.13	6.12	BB-/Ba3/BB-	МГД
BoM '13	500 \$	7.34	13.05.12		13.05.13		13.5	103.77	(0.05)		103.40	104.13		3.86	6.88	1.05	BBB-/Ba2/	Финансы
BoM '15 03	750 \$	6.70	11.09.12		11.03.15		35.4	104.54	(0.13)		104.20	104.88		5.02	6.39	2.66	BBB-/Ba2/	Финансы
BoM '15 11	300 \$	5.97	25.05.12		25.11.15		43.9	99.66	0.02		99.22	100.09		6.07	5.87	3.18	BBB-/Ba3/	Финансы
BoM '17	400 \$	6.81	10.05.12	10.05.12 C	10.05.17	1.4	61.4	98.50	0.13		98.00	99.00	20.52	7.16	6.73	0.10	BBB-/Ba3/	Финансы
BusinessAl '12	279 R	8.88	25.04.12		25.04.12		0.9										BB-/Ba3/	Финансы
CreditEurB '13	300 \$	7.75	20.05.12	20.05.12	20.05.13	1.7	13.7										BB-/Ba3/	Финансы
EurDevBank '14	500 \$	7.38	29.09.12		29.09.14		30.0	109.55	(0.00)		108.83	110.27		3.36	6.73	2.30	BBB/A3/BBB	Финансы
Evrax '13	1 300 \$	8.88	24.04.12		24.04.13		12.9	105.18	(0.01)		104.90	105.46		3.88	8.14	0.99	BB/B2/B+	МГД
Evrax '15	750 \$	8.25	10.05.12		10.11.15		43.4	107.62	0.00		107.23	108.01		5.87	7.45	3.04	BB-/B2/B+	МГД
Evrax '18 6.75%	850 \$	6.75	27.04.12		27.04.18		73.0	96.87	(0.35)		96.47	97.27		7.40	6.77	4.75	BB-/B2/B+	МГД
Evrax '18 9.5%	550 \$	9.50	24.04.12		24.04.18		72.9	110.43	(0.40)		110.01	110.85		7.34	8.30	4.49	BB/B2/B+	МГД
Gallery-13	175 \$	10.13	15.05.12	15.05.12 C	15.05.13	1.5	13.5										Отзван В-	Медиа
Gazp '12 EUR	1 000 €	4.56	09.06.12		09.12.12		8.4	102.02	0.03		101.86	102.18		1.63	4.41	0.67	BBB/Baa1/BBB	Нефть и газ
Gazp '12 JPY	30 000 ¥	2.89	15.05.12		15.11.12		7.6	100.80	0.10		100.26	101.33		1.61	2.84	0.62	BBB/Baa1/BBB	Нефть и газ
Gazp '13 4.505%	122 \$	4.51	18.07.12		22.07.13		15.8										BBB/Baa1/BBB	Нефть и газ
Gazp '13 5.625%	646 \$	5.63	21.07.12		22.07.13		15.8	103.20	(0.02)		102.76	103.64		3.11	5.43	1.25	BB+/Baa1/BBB	Нефть и газ
Gazp '13 6.58%	800 €	6.58	30.04.12		31.10.13		19.1	105.68	0.04		105.24	106.11		2.91	6.07	1.46	BBB/Baa1/BBB	Нефть и газ
Gazp '13 7.343%	400 \$	7.34	11.04.12		11.04.13		12.4	105.28	(0.03)		104.90	105.66		2.15	6.75	0.97	BBB/Baa1/BBB	Нефть и газ
Gazp '13 7.51%	500 \$	7.51	31.07.12		31.07.13		16.1	106.83	(0.07)		106.49	107.17		2.28	6.89	1.27	BBB/Baa1/BBB	Нефть и газ
Gazp '13 9.625%	1 750 \$	9.63	01.09.12		01.03.13		11.1	106.87	(0.05)		106.63	107.11		2.06	8.94	0.89	BBB/Baa1/BB-	Нефть и газ
Gazp '14 02	780 €	5.03	25.02.13		25.02.14		22.9	105.02	(0.02)		104.66	105.38		2.30	4.77	1.82	BBB/Baa1/BBB	Нефть и газ
Gazp '14 03	500 \$	10.50	11.06.12		08.03.14		23.3	114.13	(0.24)		113.70	114.56		2.98	9.16	1.77	BBB/Baa1/BBB	Нефть и газ
Gazp '14 07	1 250 \$	8.13	31.07.12		31.07.14		28.1	110.89	(0.09)		110.56	111.22		3.24	7.18	2.13	BBB/Baa1/BBB	Нефть и газ
Gazp '14 10	700 €	5.36	31.10.12		31.10.14		31.1	106.88	0.10		106.50	107.25		2.57	4.89	2.38	BBB/Baa1/BBB	Нефть и газ
Gazp '15 02	850 €	8.13	04.02.13		04.02.15		34.3	113.37	(0.01)		112.98	113.77		3.14	7.09	2.56	BBB/Baa1/BBB	Нефть и газ
Gazp '15 06	1 000 €	5.88	20.05.12		01.06.15		38.1	107.53	0.00		107.06	108.00		3.29	5.38	2.77	BBB/Baa1/BB-	Нефть и газ
Gazp '15 11	1 000 \$	5.09	29.05.12		29.11.15		44.1	105.63	(0.25)		105.17	106.10		3.44	4.74	3.29	BBB/Baa1/BBB	Нефть и газ
Gazp '16	1 350 \$	6.21	22.05.12		22.11.16		55.9	109.20	(0.33)		108.84	109.56		4.02	5.58	3.98	BBB/Baa1/BBB	Нефть и газ
Gazp '16 4.95%	1 000 \$	4.95	23.05.12		23.05.16		49.8	103.76	(0.30)		103.39	104.13		3.96	4.69	3.68	BBB/Baa1/BBB	Нефть и газ
Gazp '17 03	500 €	5.14	22.03.13		22.03.17		59.8	107.14	0.06		106.71	107.57		3.55	4.79	4.38	BBB/Baa1/BBB	Нефть и газ
Gazp '17 11	500 €	5.44	02.11.12		02.11.17		67.2	107.37	0.15		106.96	107.79		4.01	5.16	4.73	BBB/Baa1/BBB	Нефть и газ
Gazp '18 EUR	1 200 €	6.61	13.08.12		13.02.18		70.6	112.25	0.15		111.72	112.77		4.27	5.84	4.78	BBB/Baa1/BBB	Нефть и газ
Gazp '18 USD	1 100 \$	8.15	11.04.12		11.04.18		72.5	117.41	(0.56)		117.06	117.76		4.79	6.72	4.72	BBB/Baa1/BBB	Нефть и газ
Gazp '19	2 250 \$	9.25	23.04.12	23.04.12	23.04.19	0.8	84.9	123.56	(0.63)		123.25	123.87		5.22	7.25	5.23	BBB/Baa1/BBB	Нефть и газ
Gazp '20	485 \$	7.20	01.08.12		01.02.20		94.2	110.00	(0.27)		109.59	110.42		3.79	6.48	2.87	A-/Baa1/BBB	Нефть и газ
Gazp '21 5.99%	600 \$	6.00	23.07.12		23.01.21		105.9	105.76	(0.58)		105.38	106.15		5.18	5.61	6.79	BBB/Baa1/BBB	Нефть и газ
Gazp '22	1 300 \$	6.51	07.09.12		07.03.22		119.3	109.32	(0.73)		108.95	109.69		5.29	5.93	7.37	BBB/Baa1/BBB	Нефть и газ
Gazp '34	1 200 \$	8.63	28.04.12	28.04.14	28.04.34	25.0	265.2	125.93	(0.97)		125.49	126.38		6.41	6.66	10.76	BBB/Baa1/BBB-	Нефть и газ
Gazp '37	1 250 \$	7.29	16.08.12		16.08.37		304.8	113.08	(1.25)		112.59	113.58		6.25	6.40	12.18	BBB/Baa1/BBB	Нефть и газ
Gazprombank '13	500 \$	7.93	20.06.12		28.06.13		15.0	105.49	0.02		105.30	105.68		3.32	7.12	1.17	/Baa3/BB	Финансы
Gazprombank '14	1 000 \$	6.25	15.06.12		15.12.14		32.6	104.18	(0.09)		103.86	104.51		4.59	5.90	2.44	/Baa3/BB+	Финансы
Gazprombank '15	1 000 \$	6.50	23.09.12		23.09.15		41.9	105.99	(0.08)		105.65	106.32		4.64	6.13	3.11	/Baa3/BB	Финансы
Gazprombank '16	120 \$	7.35	08.05.12		08.05.16		49.3										/Baa3/BB+	Финансы
HCFB '14	500 \$	7.00	18.09.12		18.03.14		23.6	103.25	(0.04)		102.82	103.68		5.24	6.77	1.82	BB-/Ba3/Отзван	Финансы
IIB '13	200 \$	11.00	19.08.12		19.02.13		10.8										B/B1/Отзван	Финансы
Koks '16	350 \$	7.75	23.06.12		23.06.16		50.9	96.24	(0.12)		95.69	96.79		8.83	7.88	3.45	/B3/B-	МГД
KZOSRU '11	200 \$	10.00	19.09.12		19.03.15		35.7										C/Отзван	Хим. пром.
LenSpetsSMU '15	150 \$	9.75	09.05.12		09.11.15		43.4										/B	Строительство
Lukoil '14	900 \$	6.38	05.05.12		05.11.14		31.3	108.32	(0.11)		107.96	108.68		3.02	5.75	2.35	BBB-/Baa2/BBB-	Нефть и газ
Lukoil '17	500 \$	6.36	07.06.12		07.06.17		62.3	109.45	(0.25)		109.03	109.87		4.30	5.70	4.36	BBB-/Baa2/BBB-	Нефть и газ
Lukoil '19	600 \$	7.25	05.05.12		05.11.19		91.3	113.30	(0.38)		112.88	113.73		5.11	6.24	5.79	BBB-/Baa2/BBB-	Нефть и газ
Lukoil '20	1 000 \$	6.13	09.05.12		09.11.20		103.5	106.47	(0.39)		106.							

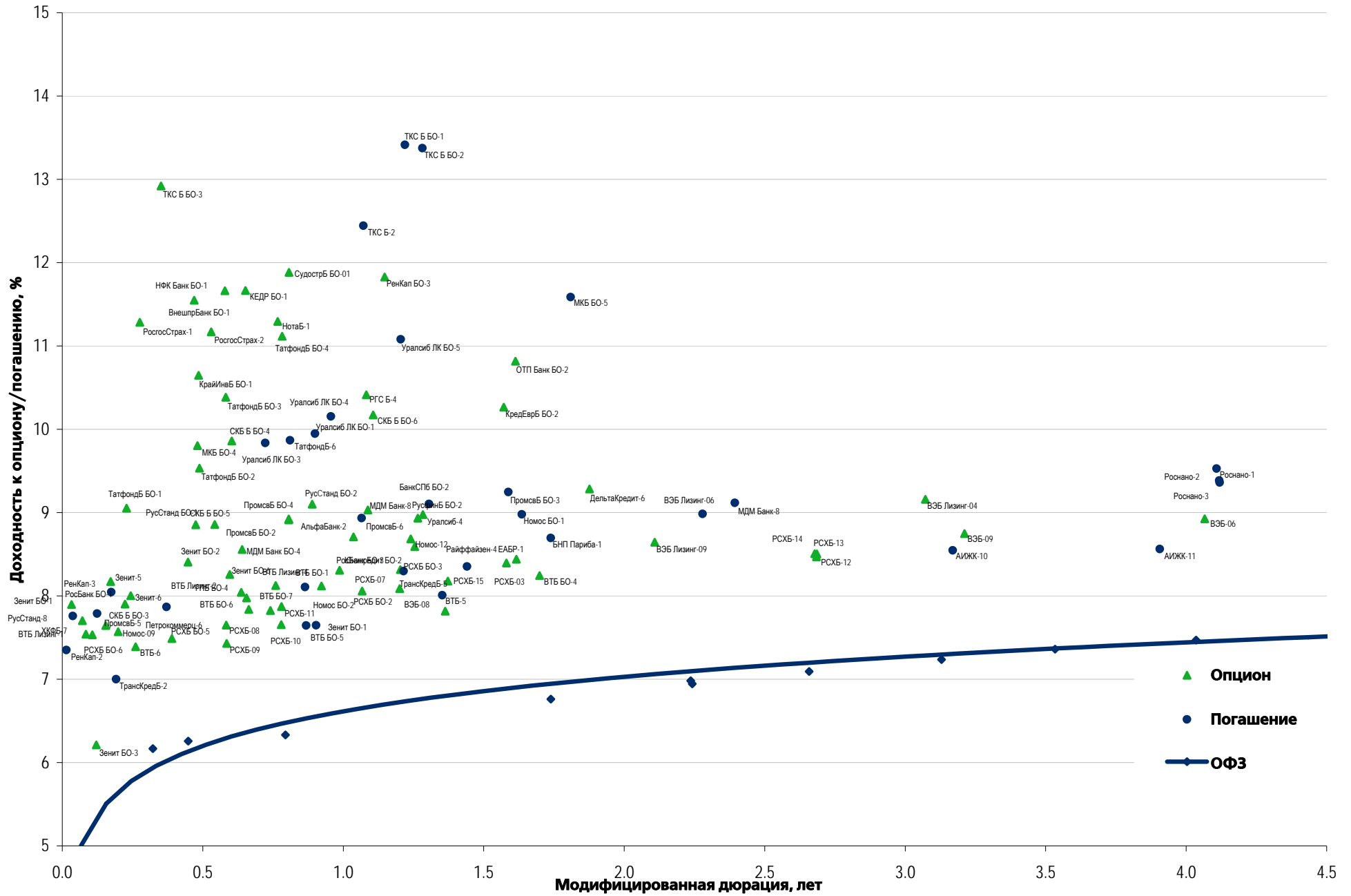
Рынок еврооблигаций

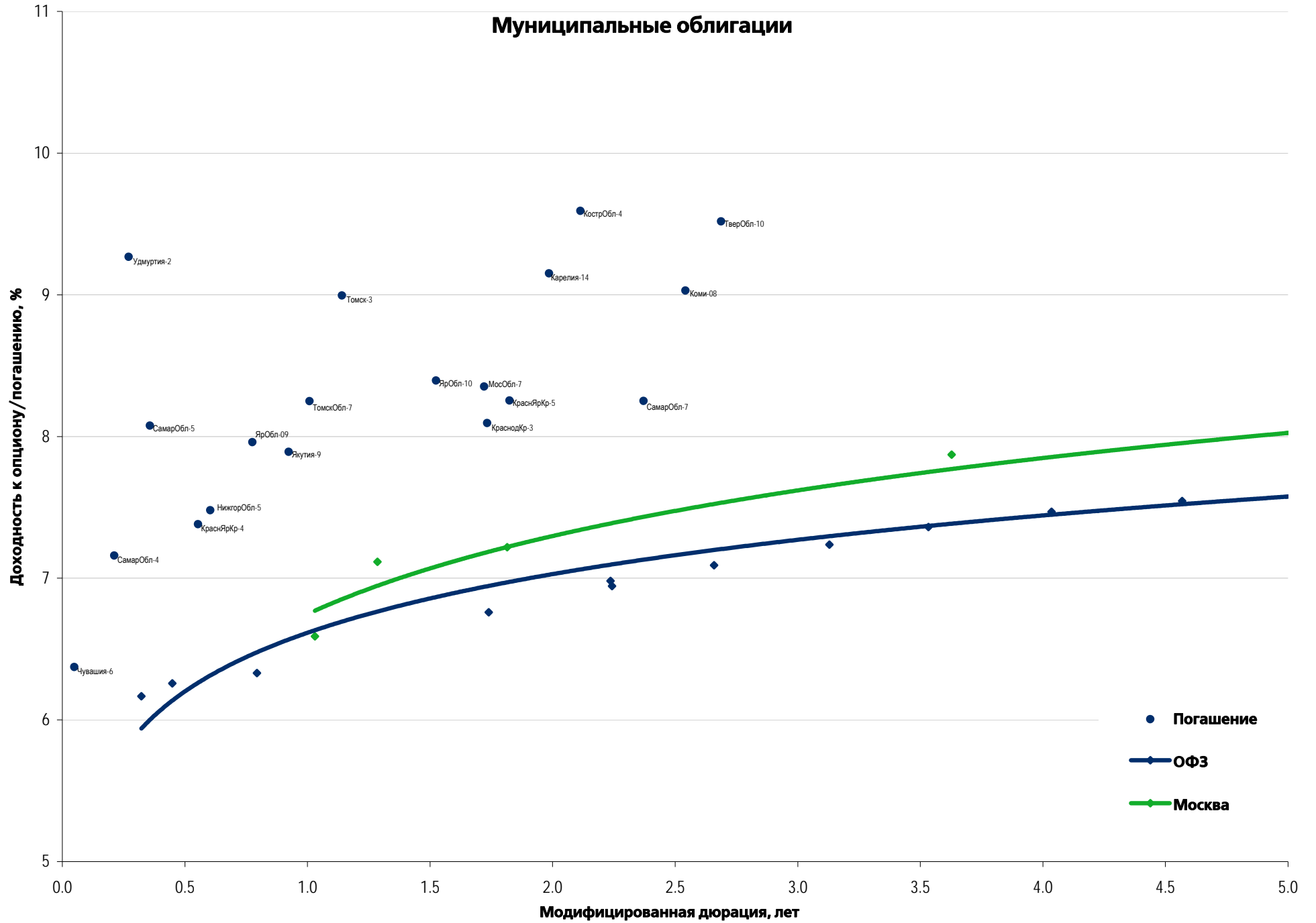
Выпуск	Объем, млн	Купон, %	Дата			Месяцев до		Цена	Изм.	Торговый объем, шт	Котировки		Доходность, %			Дюр, лет	Рейтинг F/M/S	Сектор
			купона	оферты	погаш	офрт	погаш				покупка	продажа	офрт	погаш	текуц			
ЕВРООБЛИГАЦИИ																		
Raspadskaya '12	300 \$	7.50	22.05.12		22.05.12	1.8	100.50	0.01			100.25	100.76		3.97	7.27	0.14	V+/B1/	МГД
RBCIRU '15	140 \$	7.00	06.05.12		06.05.15												//отзван	Медиа
RBCIRU '18	140 \$	6.00	06.05.12		06.05.18												//отзван	Медиа
Red Arrow '12	12 570 R	8.38	30.03.12		30.06.12												BBB/Baa2/BBB+	Транспорт
Renaissance '16	325 \$	11.00	21.04.12	22.04.14	21.04.16	24.8	48.8	92.50	(0.42)		89.50	95.50	15.36	13.45	11.30	1.67	B/B2/B	Финансы
RenCap '13	250 \$	13.00	01.04.12		01.04.13		12.1	103.72	(0.00)		103.18	104.26		9.05	11.80	0.88	B-/B2/B	Финансы
Rosbank '12	130 \$	10.14	01.07.12		01.07.12		3.1										BBB+/Baa2/BB+	Финансы
RSHB '12	750 F	6.26	30.04.12		30.04.12		1.1										BBB/Baa1/	Финансы
RSHB '13	30 000 R	7.50	25.09.12		25.03.13		11.9	100.56	0.13		100.38	100.73		6.91	7.45	0.94	BBB/Baa1/	Финансы
RSHB '13	700 \$	7.18	16.05.12		16.05.13		13.6	104.84	0.03		104.58	105.10		2.79	6.68	1.07	BBB/Baa1/	Финансы
RSHB '14 01	750 \$	7.13	14.07.12		14.01.14		21.6	106.44	(0.12)		106.04	106.83		3.39	6.60	1.67	BBB/Baa1/	Финансы
RSHB '14 06	1 000 \$	9.00	11.06.12		11.06.14		26.4	111.17	(0.02)		110.87	111.46		3.67	7.90	1.97	BBB/Baa1/	Финансы
RSHB '16 03	20 000 R	8.70	17.09.12		17.03.16		47.6	102.59	(0.06)		102.42	102.76		7.92	8.46	3.31	BBB/Baa1/	Финансы
RSHB '17 6.299%	1 250 \$	6.30	15.05.12		15.05.17		61.6	106.04	(0.17)		105.69	106.39		4.95	5.81	4.28	BBB/Baa1/	Финансы
RSHB '17 8.625%	10 000 R	8.63	17.08.12		17.02.17		58.7	100.67	(0.08)		100.50	100.85		8.45	8.48	3.89	BBB/Baa1/	Финансы
RSHB '18	1 000 \$	7.75	29.05.12		29.05.18		74.0	113.80	(0.32)		113.39	114.21		5.11	6.66	4.87	BBB/Baa1/	Финансы
RSHB '21	800 \$	6.00	03.06.12	03.06.16 C	03.06.21	50.2	110.2	98.47	(0.18)		98.07	98.86	6.42		5.98	3.57	BBB-/Baa2/	Финансы
RusHydro '15	20 000 R	7.88	28.04.12		28.10.15		43.0	98.94	(0.08)		98.73	99.14		8.22	7.70	2.96	BB+/отзван/BB+	Электроэнерг.
Russia '15	2 000 \$	3.63	29.04.12		29.04.15		37.0	103.93	(0.06)		103.76	104.11		2.30	3.44	2.87	BBB/Baa1/BBB	Гос.
Russia '17	2 000 \$				04.04.17		60.2	100.23	0.26		100.17	100.30		3.19		4.60	BBB/Baa1/BBB	Гос.
Russia '18 RUB	90 000 R	7.85	10.09.12		10.03.18		71.4	104.49	(0.09)		104.33	104.64		6.92	7.48	4.71	BBB/Baa1/BBB+	Гос.
Russia '18 USD	3 466 \$	11.00	24.07.12		24.07.18		75.9	140.46	(0.07)		139.96	140.96		3.75	7.72	4.84	BBB/Baa1/BBB	Гос.
Russia '20	3 500 \$	5.00	29.04.12		29.04.20		97.1	106.25	(0.13)		106.07	106.43		4.08	4.62	6.53	BBB/Baa1/BBB	Гос.
Russia '22	2 000 \$				04.04.22		120.3	99.89	0.25		99.80	99.98		4.51		7.99	BBB/Baa1/BBB	Гос.
Russia '28	2 500 \$	12.75	24.06.12		24.06.28		195.0	179.83	(0.88)		179.37	180.29		5.34	6.96	8.95	BBB/Baa1/BBB	Гос.
Russia '30	17 717 \$	7.50	31.03.12		31.03.30		216.2	119.03	(0.32)		118.96	119.09		4.06	3.05	5.18	BBB/Baa1/BBB	Гос.
Russia '42	3 000 \$				04.04.42		360.4	99.25	1.39		99.12	99.39		5.67		14.37	BBB/Baa1/BBB	Гос.
RusStandB '15	200 \$	7.73	16.06.12		16.12.15		44.6	97.21	0.00		96.67	97.75		8.62	7.78	3.09	V+/Baa2/B+	Финансы
RusStandB '16	200 \$	9.75	01.06.12		01.12.16		56.2	95.51	(0.11)		94.97	96.04		11.00	9.88	3.53	V+/Baa3/B+	Финансы
RZD '17	1 500 \$	5.74	03.04.12		03.04.17		60.2	105.62	(0.47)		105.29	105.95		4.47	5.29	4.23	BBB/Baa1/BBB	Транспорт
RZD '19	25 000 \$				02.04.19		84.2	99.95	(0.12)		99.83	100.07		8.30		5.24	BBB/Baa1/BBB	Транспорт
RZD '31 GBP	650 £	7.49	25.09.12		25.03.31		228.0	103.07	(0.06)		102.61	103.54		7.19	7.26	10.18	BBB/Baa1/BBB	Транспорт
Sberbank '13 05	500 \$	6.48	15.05.12		15.05.13		13.5	105.43	(0.00)		105.21	105.65		1.60	6.01	1.07	BBB/A3/	Финансы
Sberbank '13 07	500 \$	6.47	02.07.12		02.07.13		15.1	105.54	(0.01)		105.32	105.76		1.99	6.04	1.20	BBB/A3/	Финансы
Sberbank '14	400 F	3.50	12.11.12		12.11.14		31.5	102.23	0.17		102.00	102.45		2.61	3.38	2.46	BBB/A3/	Финансы
Sberbank '15 CHF	325 F	3.10	14.09.12		14.09.15		41.6	100.71	0.28		100.58	100.85		2.88	3.07	3.23	BBB/Baa1/	Финансы
Sberbank '15 USD	1 500 \$	5.50	07.07.12		07.07.15		39.3	105.89	(0.06)		105.59	106.18		3.57	5.13	2.96	BBB/A3/	Финансы
Sberbank '17 4.95%	1 000 \$	4.95	07.08.12		07.02.17		58.4	101.64	(0.27)		101.43	101.85		4.57	4.84	4.25	BBB/Baa1/	Финансы
Sberbank '17 5.4%	1 250 \$	5.40	24.09.12		24.03.17		59.9	103.38	(0.21)		103.04	103.72		4.63	5.22	4.34	BBB/A3/	Финансы
Sberbank '21	1 000 \$	5.72	16.06.12		16.06.21		110.7	100.84	(0.61)		100.56	101.12		5.60	5.58	6.99	BBB/A3/	Финансы
Sberbank '22	750 \$	6.13	07.08.12		07.02.22		118.4	102.81	(0.38)		102.55	103.07		5.75	5.91	7.31	BBB/Baa1/	Финансы
Severstal '13	1 250 \$	9.75	29.07.12		29.07.13		16.0	107.63	(0.06)		107.38	107.87		3.82	8.92	1.24	V+/Baa2/BB	МГД
Severstal '14	375 \$	9.25	19.04.12		19.04.14		24.7	109.11	(0.11)		108.75	109.46		4.56	8.17	1.81	V+/B2/B+	МГД
Severstal '16	500 \$	6.25	26.07.12		26.07.16		51.9	100.18	(0.26)		99.80	100.57		6.20	6.17	3.70	BB-/Baa2/BB	МГД
Severstal '17	1 000 \$	6.70	25.04.12		25.10.17		66.9	101.04	(0.31)		100.67	101.40		6.47	6.45	4.47	BB-/Baa3/BB-	МГД
SINEK '15	250 \$	7.70	13.07.12	03.08.12	03.08.15	4.2	40.2	104.88	0.00		102.75	107.00		5.95	7.23	2.89	BBB-/Baa1/BB+	Нефть и газ
SovKomFlot '17	800 \$	5.38	27.04.12		27.10.17		67.0	95.66	(0.47)		95.24	96.08		6.31	5.58	4.62	BBB-/Baa3/BBB-	Транспорт
SPB Bank '17	100 \$	10.50	25.07.12	25.07.12 C	25.07.17	3.9	63.9	97.70	0.39		96.39	99.01	18.00	11.08	10.55	0.30	отзван/Ba3/	Финансы
TCB '17	100 \$	10.51	18.09.12	18.09.12 C	18.07.17	5.7	63.7	97.41			95.50	99.32	16.86		10.59	0.41	/B2/	Финансы
TKS B '14	175 \$	11.50	21.04.12		21.04.14		24.8	98.33	(0.27)		97.19	99.47		12.43	11.12	1.70	V/B2/	Финансы
TMK '18	500 \$	7.75	27.07.12		27.01.18		70.0	97.88	(0.43)		97.46	98.29		8.21	7.81	4.54	/B1/B+	МГД
TNK BP '13	600 \$	7.50	13.09.12		13.03.13		11.5	105.23	(0.03)		105.02	105.45		1.94	7.10	0.93	BBB-/Baa2/BB+	Нефть и газ
TNK BP '15	500 \$	6.25	02.08.12		02.02.15		34.2	107.96	(0.15)		107.54	108.39		3.29	5.74	2.59	BBB-/Baa2/BBB-	Нефть и газ
TNK BP '16	1 000 \$	7.50	18.07.12		18.07.16		51.7	113.44	(0.23)		113.00	113.87		4.06	6.53	3.67	BBB-/Baa2/BBB-	Нефть и газ
TNK BP '17	800 \$	6.63	20.09.12		20.03.17		59.7	110.90	(0.32)		110.44	111.36		4.18	5.96	4.26	BBB-/Baa2/BBB-	Нефть и газ
TNK BP '18	1 100 \$	7.88	13.09.12		13.03.18		71.5	117.22	(0.78)		116.78	117.66		4.54	6.70	4.84	BBB-/Baa2/BB+	Нефть и газ
TNK BP '20	500 \$	7.25	02.08.12		02.02.20		94.2	115.99	(0.43)		115.59	116.39		4.78	6.19	6.05	BBB-/Baa2/BBB-	Нефть и газ
Transneft '12 EUR	700 €	5.38	27.06.12		27.06.12		3.0	100.89	(0.00)		100.79	100.99		1.70	5.26	0.24	/Baa1/BBB	Нефть и газ
Transneft '12 USD	500 \$	6.10	27.06.12		27.06.12		3.0	101.13	(0.03)		100.98	101.27		1.46	5.94	0.24	/Baa1/BBB+	Нефть и газ
Transneft '13	600 \$	7.70	07.08.12		07.08.13		16.3	107.81	(0.03)		107.53	108.09		1.84	7.07	1.29	/Baa1/BBB	Нефть и газ
Transneft '14	1 300 \$	5.67	05.09.12		05.03.14		23.2	106.42	(0.01)		106.13	106.71		2.26	5.31	1.83	/Baa1/BBB	Нефть и газ
Transneft '18	1 050 \$	8.70	07.08.12		07.08.18		76.3	123.43	(0.53)		122.93	123.93		4.43	6.98	5.01	/Baa1/	

Рынок корпоративных облигаций – Реальный сектор

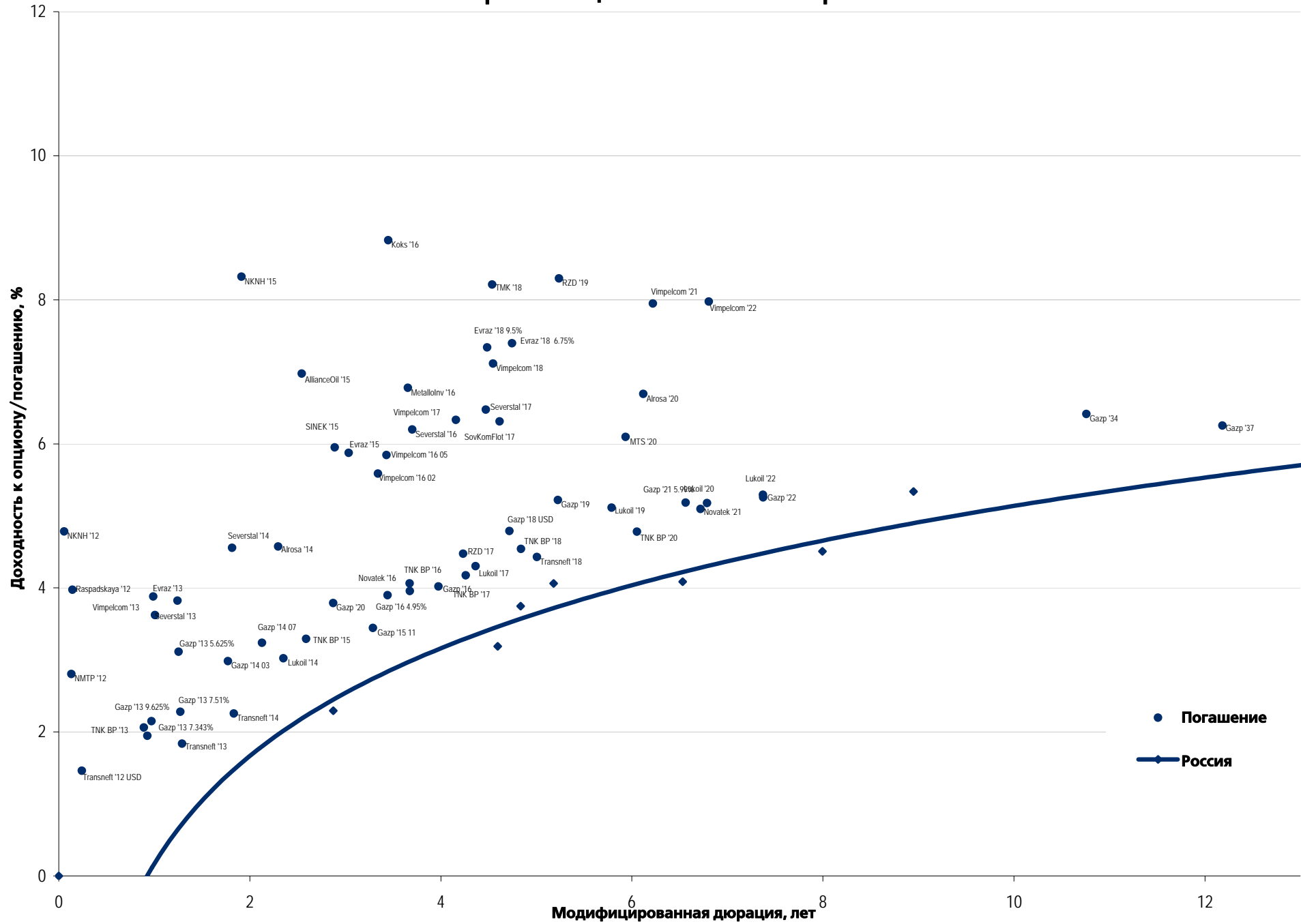


Рынок корпоративных облигаций – Финансовый сектор





Еврооблигации – Реальный сектор



Департамент по операциям с долговыми инструментами

Исполнительный директор, руководитель департамента

Борис Гинзбург, ginzburgbi@uralsib.ru

Управление продаж и торговли

Руководитель управления

Сергей Шемардов, she_sa@uralsib.ru

Управление продаж

Анна Карпова, karpovaam@uralsib.ru

Екатерина Кочемазова, kochemazovaea@uralsib.ru

Дарья Васильева, vasilievada@uralsib.ru

Дмитрий Попов, popovdv@uralsib.ru

Алексей Соколов, sokolovav@uralsib.ru

Яна Шнайдер, shnayderyi@uralsib.ru

Управление по рынкам долгового капитала

Корпоративные выпуски

Артемий Самойлов, samojlovaa@uralsib.ru

Алексей Чекушин, chekushinay@uralsib.ru

Региональные выпуски

Кирилл Иванов, ivanovkv@uralsib.ru

Александр Маргеев, margeevas@uralsib.ru

Сопровождение проектов

Гюзель Тимошкина, tim_gg@uralsib.ru

Галина Гудыма, gud_gi@uralsib.ru

Наталья Грищенко, grischenkovan@uralsib.ru

Аналитическое управление

Руководитель управления

Константин Чернышев, che_kb@uralsib.ru

Дирекция анализа долговых инструментов

Руководитель Дмитрий Дудкин, dudkindi@uralsib.ru

Заместитель руководителя управления

Вячеслав Смольянинов, smolyaninovv@uralsib.ru

Долговые обязательства

Дмитрий Дудкин, dudkindi@uralsib.ru

Надежда Мырсыкова, myrsikovav@uralsib.ru

Ольга Стерина, sterinaoa@uralsib.ru

Юрий Голбан, golbanyv@uralsib.ru

Антон Табах, tabakhav@uralsib.ru

Андрей Кулаков, kulakovan@uralsib.ru

Татьяна Днепровская, dneprovskata@uralsib.ru

Нефть и газ

Алексей Кокин, kokinav@uralsib.ru

Юлия Новиченкова, novichenkova@uralsib.ru

Станислав Кондратьев, kondratievsd@uralsib.ru

Электроэнергетика

Матвей Тайц, tai_ma@uralsib.ru

Иван Рубинов, rubinoviv@uralsib.ru

Стратегия

Вячеслав Смольянинов, smolyaninovv@uralsib.ru

Леонид Слипченко, slipchenkola@uralsib.ru

Металлургия/Горнодобывающая промышленность

Дмитрий Смолин, smolindv@uralsib.ru

Валентина Богомолова, bogomolovava@uralsib.ru

Экономика

Алексей Девятков, devyatovae@uralsib.ru

Наталья Майорова, mai_ng@uralsib.ru

Ольга Стерина, sterinaoa@uralsib.ru

Телекоммуникации/Медиа/ИТ

Константин Чернышев, che_kb@uralsib.ru

Константин Белов, belovka@uralsib.ru

Николай Дьячков, dyachkovna@uralsib.ru

Банки

Леонид Слипченко, slipchenkola@uralsib.ru

Наталья Майорова, mai_ng@uralsib.ru

Наталья Березина, berezinana@uralsib.ru

Минеральные удобрения/

Машиностроение/Транспорт

Денис Ворчик, vorchikdb@uralsib.ru

Артем Егоренков, egorenkovag@uralsib.ru

Анализ рыночных данных

Вячеслав Смольянинов, smolyaninovv@uralsib.ru

Василий Дегтярев, degtyarevwm@uralsib.ru

Дмитрий Пуш, pushds@uralsib.ru

Максим Недовесов, nedovesovmv@uralsib.ru

Потребительский сектор/Недвижимость

Тигран Оганесян, hovhannisyan@uralsib.ru

Александр Шелестович, shelestovich@uralsib.ru

Алексей Андреев, andreevae@uralsib.ru

Редакторская группа

Английский язык

Джон Уолш, walshj@uralsib.ru,

Тимоти Халл, hallt@uralsib.ru

Пол Де Витт, dewittpd@uralsib.ru

Хиссам Латиф, latifh@uralsib.ru

Русский язык

Андрей Пятигорский, pya_ae@uralsib.ru

Евгений Гринкрюг, grinkruges@uralsib.ru

Ольга Симкина, sim_oa@uralsib.ru

Степан Чугров, chugrovss@uralsib.ru

Алексей Смородин, smorodinay@uralsib.ru

Дизайн

Ангелина Фриденберг, fridenbergav@uralsib.ru

Настоящий бюллетень предназначен исключительно для информационных целей. Ни при каких обстоятельствах он не должен использоваться или рассматриваться как oferta или предложение делать oferty. Несмотря на то что данный материал был подготовлен с максимальной тщательностью, УРАЛСИБ не дает никаких прямых или косвенных заверений или гарантий в отношении достоверности и полноты включенной в бюллетень информации. Ни УРАЛСИБ, ни агенты компании или аффилированные лица не несут никакой ответственности за любые прямые или косвенные убытки от использования настоящего бюллетеня или содержащейся в нем информации. Все права на бюллетень принадлежат ООО «УРАЛСИБ Кэпитал», и содержащаяся в нем информация не может воспроизводиться или распространяться без предварительного письменного разрешения. © УРАЛСИБ Кэпитал 2012