

Рублевые выпуски

YTM, %	Изменение, б.п.			YTD
	знач.	за ден.	за мес.	
ОФЗ 46020	8.2	-	18	25
Газпром-11	7.3	24	(11)	(28)
Вымпелком-6/7	8.8	-	2	33

Сырьевые рынки

	Изменение, %			YTD
	знач.	за ден.	за мес.	
Золото, \$/унция	1 659.9	1.2	(3.1)	16.8
Urals, \$/барр.	117.2	(1.9)	(5.3)	27.1
S&P Металлы, инд.	1 591.7	(2.8)	(6.2)	(20.1)
S&P C/x прод., инд.	689.7	(1.7)	(0.5)	(16.5)

Денежный рынок

RUB млрд.	Изменение			YTD
	знач.	за ден.	за мес.	
REPO in CBR	399.9	(66.8)	45.6	5 342 037
Corr Accounts	528.0	(191.1)	36.0	(466.7)
Deposits in CBR	368.7	222.7	25.0	(264.5)

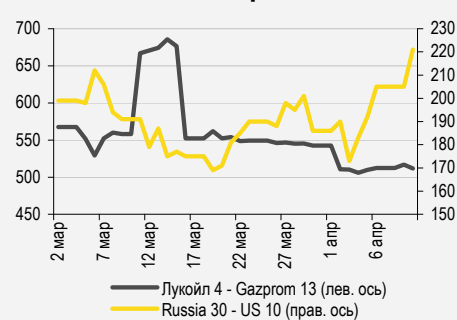
	Изменение, б.п.			YTD
	знач.	за ден.	за мес.	
NDF 1Y, %	5.71	(1)	26	80
MOSPrime O/N, %	4.73	7	(19)	298

	Изменение, %			YTD
	знач.	за ден.	за мес.	
USDRUB	29.80	0.5	1.3	(2.4)

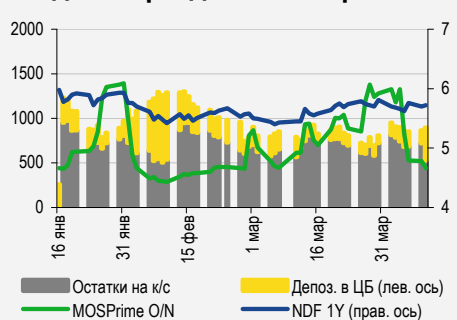
Индексы

б.п.	Изменение, б.п.			YTD
	знач.	за ден.	за мес.	
Russia 30 - UST 10	221.0	16	30	68
EMBI + Spread	367.4	6.8	25.0	78.9

Индикативные спреды



Индикаторы денежного рынка



Источники: РТС, ММВБ, Bloomberg, оценки УРАЛСИБа

СТРАТЕГИЯ

ВНЕШНИЙ РЫНОК

Во вторник европейские рынки оказались под давлением плохих данных по рынку труда в США, а также потока негативных новостей о фискальной ситуации в Испании. Сегодня внимание инвесторов будет сосредоточено на размещении облигаций Италии на 11 млрд евро и публикации Бежевой книги ФРС. На рынке российских еврооблигаций вчера доминировали продавцы, бумаги Газпрома, ТНК-ВР и ЛУКОЙЛа подешевели в среднем на 50 б.п. Во втором эшелоне сильные потери понесли VimpelCom и Промсвязьбанк. В ближайшее время Евраз и НОМОС-банк начинают роуд-шоу по долларovým выпускам. *стр. 2*

ВНУТРЕННИЙ РЫНОК

Сегодня Минфин предложит инвесторам девятилетние ОФЗ 26205 (YTM 8%) в солидном объеме 35,8 млрд руб. Ориентир по ставке доходности составляет 7,9–8,0%, что не предполагает премии ко вторичному рынку. *стр. 2*

ДЕНЕЖНЫЙ РЫНОК

Ситуация с ликвидностью улучшается – объем средств на счетах в ЦБ превысил 900 млрд руб. Краткосрочные ставки МБК выросли, тогда как краткосрочные – продолжили снижение. В краткосрочной перспективе тенденция может сохраниться, однако к концу недели тренд, скорее всего, изменится ввиду начала периода налоговых платежей. *стр. 4*

НОВОСТИ ЭМИТЕНТОВ

ГАЗПРОМБАНК (BB+/ВAA3/-)

Группа ГПБ, основу которой составляет Газпромбанк, опубликовала смешанные результаты по МСФО за 2 п/г 2011 г., при этом результаты по итогам всего 2011 г. мы оцениваем как вполне успешные для группы. На наш взгляд, ключевые моменты в опубликованной отчетности – возобновление роста кредитного портфеля во 2 п/г на фоне дальнейшего улучшения его качества, а также незначительные в масштабах организации убытки от торговых операций. Евробонд Gazprombank '14 выглядит привлекательно, облигации на локальном рынке переоценены. *стр. 5*

МОСЭНЕРГО (BB/-/-)

Мосэнерго объявило результаты за 4 кв. и весь 2011 г., которые в целом оказались в рамках ожиданий. Облигации компании интереса не представляют. *стр. 5*

МАГНИТ (-/-/-)

Магнит представил в целом нейтральные операционные показатели за март, отразившие сохранение темпов роста выручки год к году на уровне предыдущих месяцев и неплохой рост сопоставимой выручки, несмотря на высокую базу прошлого года. Облигации оценены справедливо. *стр. 6*

СИНЕРГИЯ (-/-/В)

Синергия опубликовала низкие результаты за 2 п/г 2011 г. по МСФО, отразившие солидный рост выручки год к году при снижении рентабельности по EBITDA. EBITDA и чистая прибыль оказались ниже консенсус-прогноза. Однако компания порадовала динамикой выручки и увеличением рыночной доли относительно уровней годичной давности. Долговая нагрузка остается стабильно невысокой. После включения в ломбардный список мы считаем выпуск Синергия БО-01 привлекательным для удержания до погашения. *стр. 7*

ВКРАТЦЕ

ДельтаКредит (-/Ваа2/-) отложил размещение выпуска БО-05 объемом 5 млрд руб., книга заявок должна была закрыться вчера. *Bloomberg.*

Меткомбанк (-/В3/-) установил ставку купона на уровне 10,75% по облигациям серии 01 с офертой через год и объемом 2 млрд руб. *Bloomberg.*

RUSSIAN INFORMER

Новости и комментарии, относящиеся к рынку акций, см. в нашем ежедневном издании **Russian Informer.**

СТРАТЕГИЯ

Внешний рынок

В «испанском сапоге». Во вторник европейские рынки оказались под давлением плохих данных по рынку труда в США, а также потока негативных новостей о фискальной ситуации в Испании, опубликованных сразу же после окончания пасхальных каникул. Сомнения в способности Испании реализовать крайне жесткий бюджет, предложенный в конце марта, и не слишком позитивные оценки бюджета со стороны Евросоюза вызвали резкий скачок доходности по суверенному долгу страны – до 5,94% по 10-летним облигациям. В связи с этим начались панические распродажи долга других стран европейской периферии и «бегство в качество». Сегодня внимание инвесторов будет сосредоточено на размещении облигаций Италии на 11 млрд евро, от результатов которого зависит дальнейшее развитие ситуации на рынке. Помимо аукциона, важное значение будет иметь сегодня также публикация Бежевой книги ФРС и данных об исполнении бюджета США.

На рынках распродажи, НОМОС и Евраз начинают роуд-шоу. Вчера спред суверенного выпуска Russia'30 к 10 UST расширился сразу на 15 б.п. до 215 б.п.: доходность 10 UST снизилась с 2,05% до 1,98%, а цена Russia'30 (YTM 4,1%) упала почти на полпроцентного пункта до 119,2% от номинала. Вчера на рынке господствовали продавцы, снижение котировок составило в среднем 40–50 б.п. В суверенном сегменте аутсайдером стал евробонд Russia'28 (YTM 5,5%), подешевевший на 80 б.п. Заметно пострадал и Russia'18 (YTM 3,8%), снизившийся в цене почти на 60 б.п. В первом эшелоне корпоративного сегмента наибольшие потери понесли TMENRU'20 (YTM 4,9%), TNEFT'20 (YTM 4,5%) и LUKOIL'22 (YTM 5,3%), подешевевшие на 80 б.п. Такие бумаги, как LUKOIL'19 (YTM 5,2%), LUKOIL'20 (YTM 5,3%), GAZPRU'34 (YTM 6,5%), GAZPRU'21 (YTM 5,3%), RSHB'17 (YTM 5,1%) и NOTKRM'21 (YTM 5,2%), откатились на 50–60 б.п. Во втором эшелоне сильное давление со стороны продавцов испытали бумаги Промсвязьбанка (-/Ba2/BB-), которые стали дешевле более чем на 1 п.п., однако эти бонды неликвидны. В ближайшее время банк может объявить о планах по размещению нового выпуска. НОМОС-Банк (-/Ba3/BB) вчера объявил, что 16 апреля начнет роуд-шоу по субординированному выпуску, номинированному в долларах. Вчера обращающиеся бумаги банка закрылись без существенных потерь. Планы уже завтра начать роуд-шоу по долларовым бумагам подтвердил Евраз (B+/Ba3/BB-). Как мы думаем, эмитент попытается занять порядка 500–700 млн долл. и как минимум на пять лет. Вчера еврооблигации Евраз потеряли в стоимости в среднем полпроцентного пункта. Под заметным давлением был и VimpelCom, длинные выпуски эмитента подешевели в среднем на 75 б.п. Сегодня утром внешний фон неоднозначный: рынки Азии торгуются в минусе, тогда как фьючерсы на американские индексы растут.

Антон Табах, CFA, tabakhav@uralsib.ru

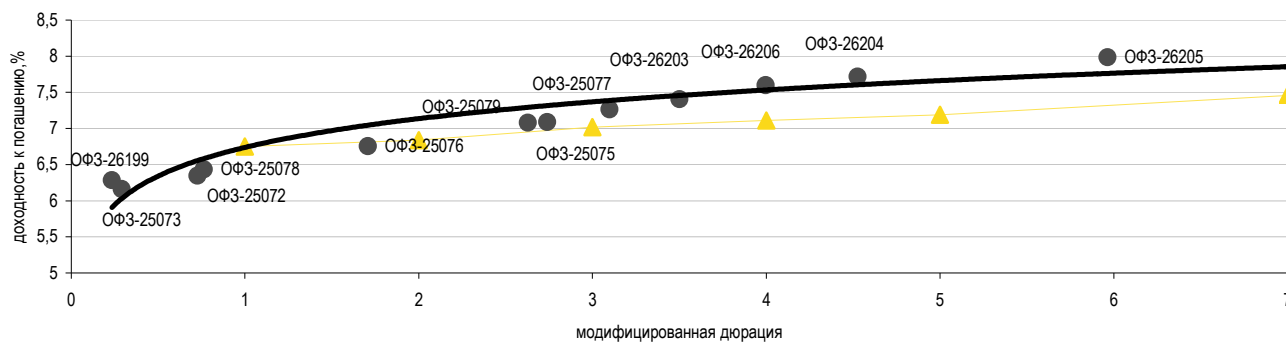
Ольга Стерина, sterinaoa@uralsib.ru

Внутренний рынок

Рекомендуем участвовать в сегодняшнем аукционе ОФЗ. Основным событием для рынка госбумаг, безусловно, станет аукцион по доразмещению ОФЗ: сегодня Минфин предложит участникам рынка девятилетние ОФЗ 26205 (YTM 8%) объемом 35,8 млрд руб. Последний раз аукцион по данному выпуску проводился в начале февраля, объем предложения был практически тем же – 35 млрд руб. Тогда благодаря спросу на уровне 92 млрд руб. министерство продало бумаг на 34,5 млрд руб., доходность по цене отсечения составила 7,79%, по средневзвешенной цене – 7,76%. Сейчас доходность выпуска несколько выше: вчера он подешевел на 40 б.п. и торговался с доходностью около 8%. Ориентир Минфина на сегодняшнем аукционе составляет 7,9–8,0%, что в текущих условиях означает отсутствие премии ко вторичному рынку. Однако сегодня внешний фон предполагает позитивное открытие торгов в России, поэтому к моменту аукциона доходность выпуска может несколько снизиться. Тем не менее мы считаем, что выпуск разместится по верхней границе ориентира. После завершения периода налоговых платежей уровень ликвидности в системе частично восстановился, что должно позитивно отразиться на спросе. Мы не исключаем, что спрос окажется довольно внушительным, как это было, например, неделю назад, при доразмещении пятнадцатилетних бумаг. Мы рекомендуем принимать участие в аукционе по нескольким причинам: во-первых, как показано на графике ниже, выпуск торгуется с небольшой премией к кривой ОФЗ, тогда как большинство бумаг лежат на ней или под ней. Во-вторых, выпуск предлагает премию к рублевым свопам порядка 50 б.п., что тоже выглядит весьма интересно.

ОФЗ 26205: даже с небольшой премией к кривой ОФЗ

Кривая доходностей ОФЗ и кривая рублевых свопов



Источники: ММББ, Bloomberg

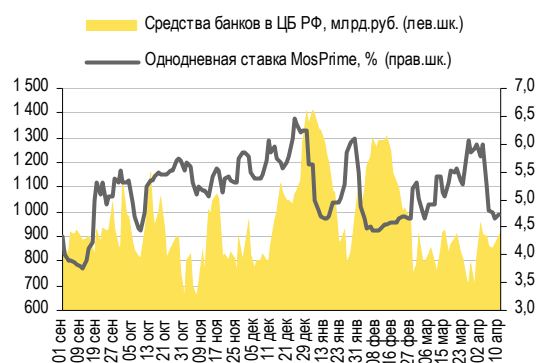
Ольга Стерина, sterinaoa@uralsib.ru

ДЕНЕЖНЫЙ РЫНОК

Среднесрочные ставки МБК продолжили снижение

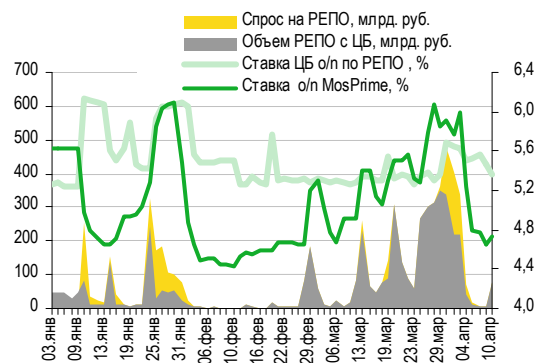
Объем средств в системе превысил 900 млрд руб. Уровень средств на счетах в ЦБ вчера вырос, преодолев отметку 900 млрд руб. Остатки на корсчетах кредитных организаций в Банке России увеличились на 294,8 млрд руб. до 822,8 млрд руб., а депозиты банков в ЦБ сократились на 272,5 млрд руб. до 96,2 млрд руб. Краткосрочные ставки по межбанковским кредитам выросли, в частности, индикативная ставка MosPrime по однодневным кредитам поднялась на 7 б.п., до 4,73%. Однако среднесрочные ставки продолжили снижение – шестимесячная ставка потеряла 2 б.п., опустившись ниже 7% (до 6,98%) впервые с ноября 2011 г. Вчера Министерство финансов разместило 6 млрд руб. бюджетных средств на депозитах сроком на 35 дней. Спрос оказался ниже предложения, средняя ставка при этом составила 5,91%. Объем операций РЕПО с ЦБ достиг 77,2 млрд руб. – также значительно ниже установленного регулятором лимита в 280 млрд руб. Средняя однодневная ставка РЕПО упала на 9 б.п. до 5,73%. К концу недели спрос на дополнительные средства может возрасти в связи с началом периода налоговых платежей, однако в краткосрочной перспективе ликвидность, скорее всего, останется стабильной.

Совокупные средства банков в ЦБ РФ, млрд руб., и однодневная ставка MosPrime, %



Источники: ЦБ РФ

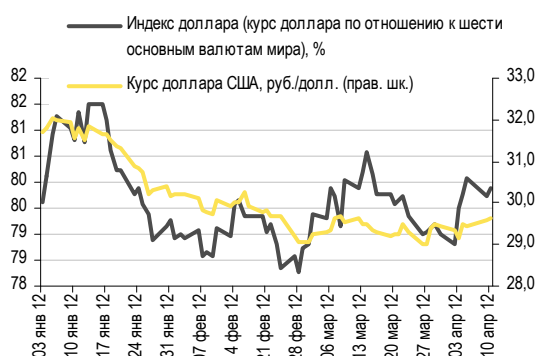
Объем операций РЕПО с ЦБ и однодневные ставки по РЕПО и на МБК



Источники: ЦБ РФ

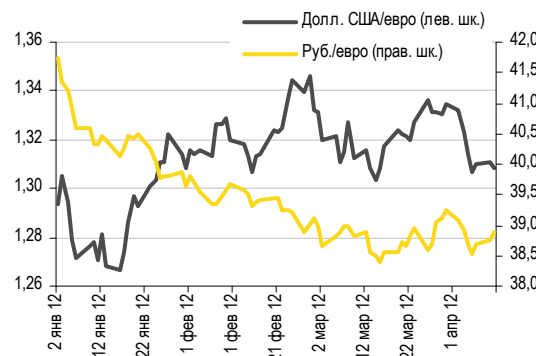
Рубль вновь ослаб. Рубль дешевел третий день подряд. Вчера на ММВБ он уступил 10 копеек доллару и 15 копеек евро, закрывшись на уровне 29,74 руб./долл. и 38,9 руб./евро соответственно. Стоимость бивалютной корзины выросла на 12 копеек до 33,86 руб., достигнув месячного максимума. Сегодня российская валюта, скорее всего, продолжит дешеветь и будет торговаться у отметки 29,8 руб./долл., однако ее курс могут поддержать рост цен на нефть (сегодня утром Brent подорожала на 120,2 долл./барр.) и ослабление доллара (его индекс сегодня просел на 0.1%).

Курс руб./долл. и индекс доллара



Источники: Bloomberg, ММВБ

Курс евро относительно доллара США и рубля



Источники: Bloomberg, ММВБ

Наталья Майорова, mayorovang@uralsib.ru

НОВОСТИ ЭМИТЕНТОВ

Газпромбанк (ВВ+/ВааЗ/-)**Снижение доходов во 2 п/г не помешало банку успешно завершить год****Опубликована отчетность по МСФО за 2 п/г и весь 2011 г.**

Запаса первого полугодия оказалось достаточно. Группа ГПБ, основу которой составляет Газпромбанк, опубликовала смешанные результаты по МСФО за 2 п/г 2011 г., при этом результаты по итогам всего 2011 г. мы оцениваем как вполне успешные для группы. На наш взгляд, ключевые моменты в опубликованной отчетности – возобновление роста кредитного портфеля во 2 п/г на фоне дальнейшего улучшения его качества, а также незначительные в масштабах организации убытки от торговых операций, несмотря на довольно внушительный портфель ценных бумаг на балансе. При этом совокупные доходы оказались на треть ниже, чем в предыдущем полугодии, что наряду с ростом отчислений в резервы стало причиной семикратного снижения чистой прибыли. Однако, как мы и предполагали ранее, высокие результаты банка в 1 п/г создали ему хороший запас прочности, таким образом, 2011 г. стал для Газпромбанка, по нашему мнению, очень хорошим. Ахиллесовой пятой банка остается весьма скромная достаточность капитала, которая продолжила снижаться на фоне роста активов. В связи с этим Газпромбанк уже принимает меры, направленные на увеличение капитализации, а также рассматривает дополнительные возможности, такие как привлечение субординированного долга.

[...]

Евробонд Gazprombank '14 выглядит привлекательно, облигации на локальном рынке переоценены. В целом мы положительно оцениваем финансовый профиль Газпромбанка, что позволяет нам рекомендовать его евробонды к покупке для диверсификации портфеля. Среди еврооблигационных выпусков банка мы выделяем GPB'14 (YTM 4,6%), Z-спред по которому примерно на 10–15 б.п. шире, чем по более длинному GPB'15 (YTM 4,7%). На локальном рынке биржевые облигации банка являются относительно ликвидными, однако мы считаем их несколько переоцененными, поскольку они в целом торгуются на одном уровне с облигациями ВТБ и РСХБ, рейтинги которых на две ступени выше. При этом стоит отметить, что по сравнению с летом прошлого года, спреды облигаций Газпромбанка к кривой ОФЗ расширились с 70–100 б.п. до 160–180 б.п.

Полный комментарий будет опубликован в ближайшее время.

Надежда Мырсикова, myrsikovanv@uralsib.ru

Мосэнерго (ВВ/)**Результаты 4 кв. и 2011 г. Облигации не интересны**

Ожидаемо ровные показатели. Вчера Мосэнерго опубликовало результаты за 4 кв. и весь 2011 г., которые в целом оказались в рамках ожиданий. Под влиянием сезонных факторов выручка в отчетном квартале возросла на 104% квартал к кварталу и оказалась практически на уровне 4 кв. 2010 г., составив 47,8 млрд руб. По итогам всего года выручка Мосэнерго увеличилась на 11% до 161,1 млрд руб., почти совпав с прогнозом компании благодаря как увеличению объема реализации электроэнергии на 6% год к году, так и росту тарифов в среднем на 17%. В то же время отпуск тепловой энергии, из-за повышения средней температуры в отопительный сезон, в прошлом году снизился на 5%.

[...]

Нейтрально для облигаций, бумаги неинтересны. Сейчас в обращении находятся два выпуска эмитента. Мосэнерго 02, прошедший offer в феврале текущего года, практически неликвиден, а Мосэнерго 03 (YTP 7,25%) торгуется с премией к кривой ФСК ЕЭС (Ваа2/ВВВ) порядка 30 б.п., что, на наш взгляд, является вполне справедливым уровнем и не предполагает потенциала для роста котировок.

Полный комментарий будет опубликован в ближайшее время.

Юрий Голбан, golbanyv@uralsib.ru

Магнит (-/-/-)

Операционные результаты за март: умеренный рост выручки год к году

Выручка в марте увеличилась на 32,5% год к году. Вчера Магнит опубликовал в целом нейтральные операционные результаты за март. Выручка компании увеличилась на 32,5% (*здесь и далее – год к году*) до 36,2 млрд (в долларовом выражении – на 28,3% до 1 232 млн долл.), что соответствует динамике показателя в предыдущие месяцы (с поправкой на лишний день в феврале) благодаря большому числу новых магазинов и неплохим темпам роста сопоставимой выручки. Лидерами роста выручки оставались гипермаркеты, в которых продажи по итогам февраля увеличились на 80% до 6 млрд руб. (в долларовом выражении – на 74,5% до 203 млн долл.). Их доля в совокупных продажах компании составила 16,5% (рост на 0,7 п.п. месяц к месяцу).

Динамичная экспансия. В марте сопоставимая выручка Магнита увеличилась на 4,1%, превысив инфляцию, несмотря на высокую сравнительную базу (в 1 кв. 2011 г. показатель повысился на 20,2%). Рост сопоставимой выручки был обеспечен увеличением среднего чека на 4,9%, тогда как сопоставимый покупательский поток снизился на 0,8%. В прошлом месяце Магнит открыл 86 новых магазинов (нетто), в том числе 57 магазинов «у дома», 3 гипермаркета и 26 косметических магазинов (против лишь 1 в 2011 г.). В целом на конец февраля торговая сеть насчитывала 5 466 магазинов (в том числе 96 гипермаркетов и 266 косметических магазинов). Совокупная торговая площадь сети выросла на 36,3% год к году до 2 025 млн кв. м, причем на долю гипермаркетов приходилось 14,2% общей площади, на долю косметических магазинов – 3,1%.

Выручка возросла на 32,5% год к году

Операционные результаты Магнита за 3 мес. 2012 г.

	3 мес. 11	3 мес. 12	Изм. за год, %	мар.11	мар.12	Изм. за год, %
Выручка, млн долл.	2 563	3 324	29,7	960	1 232	28,3
Магазины шаговой доступности	2 266	2 764	22,0	844	1 016	20,4
Гипермаркеты	297	528	78,0	116	203	74,5
Магазины косметики	0	31	-	0	13	-
Выручка, млн руб.	75 031	100 593	34,1	27 305	36 178	32,5
Магазины шаговой доступности	66 339	83 659	26,1	23 992	29 830	24,3
Гипермаркеты	8 682	15 982	84,1	3 308	5 963	80,3
Магазины косметики	11	953	-	5	384	-
Открыто магазинов	134	157	-	53	86	-
Магазины шаговой доступности	126	98	-	48	57	-
Гипермаркеты	6	3	-	4	3	-
Магазины косметики	2	56	-	1	26	-
Общее количество магазинов	4 189	5 466	-			
Магазины шаговой доступности	4 128	5 104	-			
Гипермаркеты	57	96	-			
Магазины косметики	4	266	-			
Торговая площадь, тыс. кв. м	1 486	2 025	36,3			
Магазины шаговой доступности	1 303	1 673	28,4			
Гипермаркеты	181	288	59,3			
Магазины косметики	1	63	-			
	3 мес. 11					
Сопоставимые показатели (руб.)	Выручка, %	Покупательский поток, %	Средний чек, %			
Всего	4,1	(0,8)	4,9			
Гипермаркеты	7,4	3,4	3,9			
Магазины косметики	3,8	(0,9)	4,7			

Источники: данные компании, оценка УРАЛСИБа

Результаты не окажут влияния на котировки облигаций компании. Мы ожидаем повышения темпов роста выручки в последующие месяцы года в связи с ускорением инфляции в продовольственном секторе, повышением степени «зрелости» гипермаркетов и магазинов шаговой доступности, открывшихся в последние месяцы, а также восстановления продаж в старых магазинах (ранее потерявших часть продаж из-за открытия магазинов сети поблизости) за счет перехода покупателей из менее рентабельных магазинов конкурентов. Следует особо отметить, что, невзирая на высокую базу, Магнит сохранил высокие темпы роста сопоставимой выручки, и в дальнейшем мы также ожидаем позитивной динамики этого показателя. Все выпуски облигаций эмитента низколиквидны и котируются с дисконтом порядка 15–20 б.п. к облигациям X5 Retail Group, что фундаментально справедливо. Как следствие, мы считаем опубликованные результаты

нейтральными для котировок бондов Магнита, к недостаткам которых мы относим невозможность их использования для целей рефинансирования в ЦБ по причине отсутствия у компании кредитного рейтинга.

Надежда Мырסיкова, myrsikovanv@uralsib.ru
Тигран Оганесян, hovhannisyan@uralsib.ru

Синергия (-/-/В)

Рентабельность по EBITDA за 2 п/г 2011 г. снизилась вследствие значительных расходов на маркетинг

Существенный рост на уровне выручки. Вчера Синергия опубликовала низкие результаты за 2 п/г 2011 г. по МСФО, отразившие солидный рост выручки (*здесь и далее – год к году*) при снижении рентабельности по EBITDA. Выручка за 2 п/г 2011 г. увеличилась на 22% до 15 млрд руб. (в долларовом выражении – на 25% до 497 млн долл.) за счет увеличения объемов производства в алкогольном сегменте, укрепления дистрибуторской инфраструктуры и роста продажных цен во 2 п/г 2011 г. На алкогольный сегмент пришлось основная доля консолидированной выручки – 87%. Валовая прибыль росла быстрее выручки (+26% до 173 млн долл.) благодаря тому, что доля водки премиум-класса в ассортименте компании расширилась. EBITDA выросла на 9% и составила 63 млн долл. Чистая прибыль снизилась на 10% до 23 млн долл.

Повышение валовой рентабельности. Увеличение доли водки премиум-класса в структуре выручки способствовало тому, что в 2 п/г 2011 г. валовая рентабельность повысилась на 0,4 п.п. до 34,7%. Общие и административные расходы увеличились на 0,4 п.п. до 6,7% продаж (+33% до 35 млн долл.) ввиду повышения зарплат, увлечения страховых взносов и рентных платежей, при этом издержки, связанные с износом и амортизацией, увеличились на 0,3 п.п. до 14% продаж (+27% до 71 млн долл.) в связи с со значительными расходами на маркетинг и инвестициями, направленным на увеличение рыночной доли. Наряду с ростом прочих расходов на 0,9 п.п. до 2,2% выручки указанные выше факторы понизили рентабельность по EBITDA на 1,8 п.п. до 12,7%. Чистые финансовые расходы подскочили на 70% до 22 млн долл., что привело к сокращению чистой рентабельности на 1,8 п.п. до 4,6%.

Солидный рост выручки год к году при снижении рентабельности по EBITDA

Основные финансовые показатели Синергии по МСФО, млн руб.

	2009	1 п/г 10	2010	1 п/г 11	2011	Изм. за год, %
Выручка	18 073	8 879	21 128	10 219	25 213	19,3
EBITDA	2 924	1 572	3 340	1 344	3 243	(2,9)
Чистая прибыль	1 148	797	1 573	976	1 661	5,6
						Изм. отн. 1 п/г, %
Совокупный долг	6 173	6 263	6 161	4 730	5 567	17,7
Краткосрочный долг	3 602	2 545	1 193	1 354	1 243	(8,2)
Денежные средства	734	495	2 000	614	718	17,0
Чистый долг	5 438	5 768	4 160	4 117	4 849	17,8
Собственный капитал	10 394	11 272	14 428	16 391	16 692	1,8
Активы	20 513	20 501	25 059	24 978	28 079	12,4
<i>Коэффициенты</i>						
Рентабельность по EBITDA, %	16,18	17,71	15,81	13,15	12,86	
EBITDA / Процентные расходы	2,50	4,30	4,40	1 511,81	4,87	
Долг / EBITDA	2,11	1,99	1,84	1,52	1,72	
Чистый долг / EBITDA	1,86	1,83	1,25	1,32	1,50	
Долг / Собственный капитал	0,59	0,56	0,43	0,29	0,33	

Источники: данные компании, оценка УРАЛСИБа

Долговая нагрузка подросла, но остается невысокой; операционный денежный поток отрицательный.

Совокупный долг увеличился на 17,7% относительно 1 п/г 2011 г. до 5,6 млрд руб., что привело к росту коэффициента Долг/EBITDA на 20 б.п. до 1,72, отношение Чистый долг/EBITDA повысилось до 1,50, что, впрочем, является более чем умеренным уровнем, особенно для компаний потребительского сектора. Временная структура долга тоже является довольно комфортной – доля долгосрочных заимствований составляет 78%. В то же время стоит отметить, что за счет роста товарных запасов денежный поток Синергии от операционной деятельности по итогам года оказался отрицательным.

Облигации низколиквидны. Среди находящихся в обращении двух облигационных займов компании сделки время от времени проходят лишь в выпуске Синергия БО-01, который в настоящее время котируется с доходностью около 9,5% на

шесть месяцев. Учитывая довольно низкую долговую нагрузку компании (отношение Долг/Собственный капитал составляет лишь 0,3), мы считаем выпуск привлекательным с точки зрения удержания до оферты для инвесторов, которым неважна ликвидность бумаги. Кроме того, недавно выпуск был включен в ломбардный список ЦБ.

*Надежда Мырскова, myrsikovanv@uralsib.ru
Тигран Оганесян, hovhannisyan@uralsib.ru*

КАЛЕНДАРЬ ПРЕДСТОЯЩИХ СОБЫТИЙ

Долговой рынок

11 апреля	Оферта Банк Зенит БО-01 (5 млрд руб.).
12 апреля	Размещение Банк Зенит-БО-07 (5 млрд руб.). Размещение ДельтаКредит-БО-05 (5 млрд руб.). Размещение МЕТКОМБАНК-01 (2 млрд руб.). Оферта РЖД-14 (15 млрд руб.). Погашение Мосмарт-Финанс-01 (2 млрд руб.).
13 апреля	Оферта СБ Банк-04 (1,5 млрд руб.). Погашение Банк Русский стандарт-08 (5 млрд руб.).
16 апреля	Размещение Россельхозбанк-16 (10 млрд руб.).
17 апреля	Погашение Чувашия-31006 (1 млрд руб.).
18 апреля	Размещение ИнтрастБанк-01 (0,5 млрд руб.). Погашение Ленэнерго-03 (3 млрд руб.).
19 апреля	Размещение ТКС БО-04 (1,5 млрд руб.). Размещение КБ Центр-инвест-БО-02 (1,5 млрд руб.). Погашение ОГК-2 02 (5 млрд руб.). Погашение Желдорипотека-02 (2,5 млрд руб.).
20 апреля	Размещение Каркаде-02 (1,5 млрд руб.). Оферта Объединенные кондитеры-Финанс-02 (3 млрд руб.). Погашение НКНХ-2012 (101,4 млн долл.).
23 апреля	Оферта Моссельпром Финанс-02 (1,5 млрд руб.). Оферта Мой Банк-05 (5 млрд руб.). Оферта Тензор-Финанс БО-01 (0,3 млрд руб.). Оферта Восточный Экспресс Банк БО-05 (2 млрд руб.). Оферта Газпром-2019 (2250 млн долл.). Погашение Газпром-2012 (500 млн долл.).
24 апреля	Оферта АК БАРС БАНК 04 (5 млрд руб.).
25 апреля	Погашение МКБ-05 (2 млрд руб.). Погашение Бизнес Альянс-2012 (8,3 млрд руб.).
26 апреля	Оферта ГСС БО-02 (3 млрд руб.). Оферта ЧТП- 03 (8 млрд руб.).
27 апреля	Оферта Каспийская Энергия Финанс-01 (1 млрд руб.). Оферта Первобанк БО-01 (1,5 млрд руб.). Оферта ХКФ Банк БО-01 (3 млрд руб.).
30 апреля	Погашение Россельхозбанк-2012 (150 млн франков).

КАЛЕНДАРЬ ОФЕРТ

Дата оферты	Выпуск	Объем выпуска, млн руб.	Цена оферты, %	Ставка предыдущег о купона, %	Новая ставка купона, %	Дата следующей оферты / погашения
11.04.12	Банк Зенит БО-01	5 000	100	7,1	7,5	7 апреля 2013
12.04.12	РЖД-14	15 000	100	9,98	-	7 апреля 2015
13.04.12	СБ Банк-04	1 500	100	10,0	11,0	8 октября 2013
20.04.12	Объединенные кондитеры-Финанс-02	3 000	100	10,5	10,5	17 апреля 2013
	Моссельпром Финанс-02	1 500	100	12,25	1,0	11 апреля 2013
	Мой Банк-05	5 000	100	10,0	-	-
23.04.12	Тензор-Финанс, БО-01	300	100	12,0	12,0	16 октября 2012
	Восточный Экспресс Банк БО-05	2 000	100	9,0	10,0	17 октября 2013
	Газпром-2019	USD2 250	100	9,25	9,25	23 апреля 2019
24.04.12	АК БАРС БАНК-04	5 000	100	8,25	9,0	15 октября 2013
26.04.12	ГСС БО-02	3 000	100	7,5	9,0	23 апреля 2013
	ЧТПЗ-03	8 000	100	8,0	-	-
27.04.12	Каспийская Энергия Финанс-01	1 000	100	12,5	-	-
	Первобанк БО-01	1 500	100	8,1	-	-
	ХКФ Банк БО-01	3 000	100	9,88	-	-

Рынок рублевых облигаций

Выпуск	Объем, млн	Купон, %	Дата			Месяцев до		Цена	Изм.	Торговый объем, шт	Котировки		Доходность, %			Дюр, лет	Рейтинг F/M/S	Сектор	
			купона	оферты	погаш	офрт	погаш				покупка	продажа	офрт	погаш	текущ				
КОРПОРАТИВНЫЕ РУБЛЕВЫЕ ОБЛИГАЦИИ																			
7Контин-2	7 000 R	8.50	14.06.12		14.06.12		2.1				94.75	99.73					Потреб. усл.		
Uranium-1	16 500 R	9.75	06.06.12	05.12.16	24.11.21	55.9	115.6				99.30	100.30					МГД		
Абсолют БО-2	5 000 R	9.00	26.09.12	29.03.13	26.03.15	11.6	35.5	100.00	65 000		99.65	100.25	9.19	8.97	0.86	BB+/Ba3/	Финансы		
Абсолют-5	1 800 R	8.00	01.08.12	30.07.14	27.07.16	27.6	51.6									BB+/Ba3/	Финансы		
Авангард-3	1 500 R	8.00	11.05.12	18.05.12	10.05.13	1.2	13.0					100.15				/B2/	Финансы		
АвтоВАЗ-4	5 000 R	0.10	22.05.12	24.05.12	20.05.14	1.4	25.3				92.01	98.90				B-//	Машиностр. и пр.		
Автодор-1	3 000 R	9.75	04.12.12		29.11.16		55.7				100.70	101.10					Строительство		
АИЖК 2011 1-1	2 258 R	9.00	15.05.12		15.02.44		382.5										Финансы		
АИЖК 2011 1-2	1 129 R	3.00	15.05.12		15.02.44		382.5										Финансы		
АИЖК 2011 2-1	7 457 R	8.25	15.06.12		15.09.43		377.4										Финансы		
АИЖК 2011 2-2	7 457 R	6.00	15.06.12		15.09.43		377.4										Финансы		
АИЖК-05	1 320 R	7.35	15.04.12		15.10.12		6.2										/Ba3/	Финансы	
АИЖК-06	2 000 R	7.40	15.04.12		15.07.14		27.2										/Ba1/BBB	Финансы	
АИЖК-07	4 000 R	7.68	15.04.12		15.07.16		51.2										/Ba1/BBB	Финансы	
АИЖК-08	5 000 R	7.63	15.06.12	25.03.14	15.06.18	23.5	74.2				99.62	100.00					/Ba1/BBB	Финансы	
АИЖК-09	5 000 R	7.49	15.05.12	15.02.15 C	15.02.17	34.2	58.3				98.85						/Ba1/BBB	Финансы	
АИЖК-10	6 000 R	8.05	15.05.12		15.11.18		79.2				98.75	109.99					/Ba1/BBB	Финансы	
АИЖК-11	10 000 R	8.20	15.06.12		15.09.20	101.3		99.05	0.56	960	98.34	100.50	8.70	8.23	3.87	/Ba1/BBB	Финансы		
АИЖК-12	7 000 R	10.75	15.06.12		15.12.13		20.2				103.50	104.40					/Ba1/BBB	Финансы	
АИЖК-13	7 000 R	10.75	15.04.12		15.04.18		72.2										/Ba1/BBB	Финансы	
АИЖК-14	7 000 R	10.75	15.05.12		15.05.23		133.2				114.20	115.15					/Ba1/BBB	Финансы	
АИЖК-15	7 000 R	10.50	15.09.12		15.09.28		197.3	116.63		50	116.20	117.20		8.95			/Ba1/BBB	Финансы	
АИЖК-16	10 000 R	8.25	15.06.12		15.09.21		113.3				97.02	99.59					/Ba1/BBB	Финансы	
АИЖК-17	8 000 R	9.05	15.04.12		15.04.22		120.2										/Ba1/BBB	Финансы	
АИЖК-18	7 000 R	8.00	15.04.12	18.04.16	15.07.23	48.3	135.2										/Ba1/BBB	Финансы	
АИЖК-19	6 000 R	7.70	15.05.12	19.05.15	15.11.25	37.3	163.3										/Ba1/BBB	Финансы	
АИЖК-20	5 000 R	8.60	15.06.12		15.12.27		188.3				98.50	101.10					/Ba1/BBB	Финансы	
АИЖК-21	15 000 R	8.80	15.05.12		15.02.20		94.3										/Ba1/BBB	Финансы	
АИЖК-22	15 000 R	7.70	15.07.12	11.05.12	15.07.24	1.0	147.3										/Ba1/BBB	Финансы	
АИЖК-23	14 000 R	7.94	15.06.12	19.06.12	15.12.29	2.3	212.3										/Ba1/BBB	Финансы	
АиФ-2	1 000 R	12.75	22.06.12		21.12.12		8.4	100.77	0.18	200	100.71	100.77		11.84	12.19	0.60		Медиа	
АкБарс-5	5 000 R	8.25	17.04.12	24.04.12	15.10.13	0.5	18.2										BB/B1/	Финансы	
Акрон-2	3 500 R	8.20	20.09.12		19.09.13		17.3				99.06	102.00					V+/B1/	Хим. пром.	
Акрон-3	3 500 R	13.85	23.05.12	25.05.12	20.11.13	1.5	19.4				100.73	101.09					V+/B1/	Хим. пром.	
Акрон-4	3 750 R	7.95	29.05.12	29.05.14	18.05.21	25.6	109.3				99.82	100.00					V+/B1/	Хим. пром.	
Акрон-5	3 750 R	7.95	29.05.12	29.05.14	18.05.21	25.6	109.3				99.82						V+/B1/	Хим. пром.	
Алроса-20	3 000 R	8.95	26.06.12		23.06.15		38.4	102.05	(0.00)	1	102.05	102.36	8.47	8.74	2.60	BB-/Ba3/BB-	МГД		
Алроса-21	8 000 R	8.25	21.06.12	25.06.13	18.06.15	14.5	38.3				100.70	100.95					BB-/Ba3/BB-	МГД	
Алроса-22	8 000 R	8.25	26.06.12	28.06.13	23.06.15	14.6	38.4	100.75	0.00	20 000	100.70	101.00	7.81	8.16	1.08	BB-/Ba3/BB-	МГД		
Алроса-23	7 000 R	8.95	21.06.12		18.06.15		38.3	102.15	(0.18)	102 826	102.10	102.20		8.43	8.72	2.58	BB-/Ba3/BB-	МГД	
АльфаБанк-1	5 000 R	8.25	07.08.12	06.02.14	02.02.16	21.9	45.8	99.54		70 482	99.30	99.50	8.70	8.17	1.57	BB+/Ba1/BB	Финансы		
АльфаБанк-2	5 000 R	9.25	08.06.12	11.06.13	02.12.16	14.0	55.8	100.90		14 000	100.90	101.00	8.58	8.89	1.01	BB+/Ba1/BB	Финансы		
АльянсК БО-1	5 000 R	9.25	07.08.12		04.02.14		21.9				96.31	99.90					V/B+	Нефть и газ	
АльянсК-3	5 000 R	9.75	31.07.12	01.08.13	21.07.20	15.7	99.4				96.00	100.80					V/B+	Нефть и газ	
АльянсК-4	5 000 R	8.85	12.06.12	09.06.16	01.06.21	50.0	109.8				94.01	99.00					V/B+	Нефть и газ	
АльянсК-6	7 000 R	8.85	15.06.12	15.06.16	04.06.21	50.2	109.9	94.01		168	94.01	97.49	10.94	9.14	3.11		V//B+	Нефть и газ	
АмурМеталл-7	660 R	18.00	30.06.12		30.06.12		2.7											МГД	
АптЗБИ-2	400 R	18.00	05.06.12		05.06.12		1.8	100.86	(0.11)	4 975	100.85	100.88		12.72	17.55	0.14		Фармацевтика	
АтомЭнПром-6	10 000 R	7.50	15.08.12		15.08.14		28.2				98.26	101.05					//BBB-	Электроэнерг.	
Аэрофлот БО-1	6 000 R	7.75	08.10.12		08.04.13		11.9				100.10	100.30					BB+//	Транспорт	
Аэрофлот БО-2	6 000 R	7.75	08.10.12		08.04.13		11.9	100.20		16	100.10	100.20		7.68	7.73	0.91	BB+//	Транспорт	
Аэроэкспресс-1	3 500 R	11.00	20.07.12		13.01.17		57.2											Транспорт	
БалтИнвБ-2	1 500 R	9.00	13.09.12	17.09.13	10.09.15	17.3	41.0				92.00						/B3/	Финансы	
БанкМосквы-2	10 000 R	7.55	03.08.12		01.02.13		9.8	99.60		3 503	99.45	99.60		8.21	7.48	0.74	BBB-/Ba2/	Финансы	
БанкСПб БО-1	5 000 R	8.25	09.10.12		09.04.13		12.0											отзван/Ba3/	Финансы
БанкСПб БО-2	5 000 R	9.00	24.09.12		23.09.13		17.5	100.20	(0.01)	18 570		100.50		9.04	8.95	1.28	отзван/Ba3/	Финансы	
БанкСПб БО-4	3 000 R	8.50	14.06.12	17.12.12	12.12.13	8.3	20.1				99.92	100.15					отзван/Ba3/	Финансы	
Башнефть БО-1	10 000 R	9.35	05.06.12	05.12.13	02.12.14	19.9	31.8	101.45	(0.05)	106 000	101.40	101.49	8.55	8.93	1.40			Нефть и газ	
Башнефть-1	15 000 R	12.50	19.06.12	22.12.12	13.12.16	8.4	56.2				102.75	102.97						Нефть и газ	
Башнефть-2	15 000 R	12.50	19.06.12	22.12.12	13.12.16	8.4	56.2				102.80	103.04						Нефть и газ	
Башнефть-3	20 000 R	12.50	19.06.12	22.12.12	13.12.16	8.4	56.2	102.95	(0.05)	970	102.80	102.95	8.14	11.71	0.61			Нефть и газ	
Башнефть-4	10 000 R	9.00	17.08.12	19.02.15	04.02.22	34.4	117.9	100.56	0.11	159 609	100.40	100.59	8.96	8.84	2.34			Нефть и газ	
Бинбанк БО-1	3 000 R	9.85	20.06.12	25.12.12	20.12.14	8.5	32.4											отзван/B2/B-	Финансы
Бинбанк-2	1 000 R	8.85	28.04.12		29.04.13		12.6											отзван/B2/B-	Финансы
БК Евразия-1	5 000 R	8.40	27.06.12	27.06.16	20.06.18	50.6	74.4				91.00	100.00					BB//	Нефть и газ	
БНП Париба-1	2 000 R	7.70	25.09.12		29.03.14		23.6	99.20		60 000				8.31	7.74	1.72	//BBB	Финансы	
БЕД БО-1	3 000 R	7.35	13.04.12	17.10.12	11.10.13	6.2	18.0											/отзван/отзван	Потреб. тов.
БЕД БО-2	3 000 R	7.35	13.04.12																

Рынок рублевых облигаций

Выпуск	Объем, млн	Купон, %	Дата			Месяцев до		Цена	Изм.	Торговый объем, шт	Котировки		Доходность, %			Дюр, лет	Рейтинг F/M/S	Сектор	
			купона	оферты	погаш	офрт	погаш				покупка	продажа	офрт	погаш	текуц				
КОРПОРАТИВНЫЕ РУБЛЕВЫЕ ОБЛИГАЦИИ																			
ВостЭкспр БО-2	2 000 R	10.50	27.09.12	01.10.12	25.09.14	5.7	29.5	100.49	0.01	42 101	100.40	100.50	9.60	10.18	10.41	0.42	/B1/	Финансы	
ВостЭкспр БО-5	2 000 R	9.00	19.04.12	24.04.12	17.10.13	0.5	18.2	100.06	0.01	6 001	97.00	100.05	7.87	10.18	8.63	0.04	/B1/	Финансы	
ВТБ 24-ИП	15 000 R	8.65	13.06.12		10.12.14		32.0				99.40	101.00					BBB/Baa1/	Финансы	
ВТБ 24-2	10 000 R	7.75	07.08.12		05.02.13		9.9				99.91	100.10					BBB/Baa1/	Финансы	
ВТБ 24-3	6 000 R	5.60	30.05.12	05.06.12	29.05.13	1.8	13.6				99.99						BBB/Baa1/	Финансы	
ВТБ 24-4	8 000 R	6.90	23.08.12	29.08.12	20.02.14	4.6	22.4				99.80	99.96					BBB/Baa1/	Финансы	
ВТБ БО-1	5 000 R	7.60	15.06.12		15.03.13		11.1				99.80	100.10					BBB/Baa1/BBB	Финансы	
ВТБ БО-2	5 000 R	7.60	15.06.12		15.03.13		11.1			50 000	99.80	99.94					BBB/Baa1/BBB	Финансы	
ВТБ БО-3	5 000 R	8.00	19.06.12	25.03.14	17.03.15	23.5	35.2				99.80	100.15					BBB/Baa1/BBB	Финансы	
ВТБ БО-4	5 000 R	8.00	19.06.12	25.03.14	17.03.15	23.5	35.2				99.80	100.00					BBB/Baa1/BBB	Финансы	
ВТБ БО-5	10 000 R	7.60	15.06.12		15.03.13		11.1				99.71	99.94					BBB/Baa1/BBB	Финансы	
ВТБ БО-6	10 000 R	8.50	22.06.12	28.12.12	19.12.14	8.6	32.3	100.60	(0.05)	1	100.60	100.80	7.82		8.41	0.63	BBB/Baa1/BBB	Финансы	
ВТБ БО-7	10 000 R	7.95	27.04.12	01.02.13	23.01.15	9.8	33.5	100.23	0.00	42 002	100.23	100.28	7.87		7.81	0.71	BBB/Baa1/BBB	Финансы	
ВТБ Лизинг-1	3 692 R	7.10	10.05.12	14.05.12	06.11.14	1.1	30.9	99.91	(0.06)	8 000	99.91	99.99	8.41		7.02	0.08	BBB/BBB	Финансы	
ВТБ Лизинг-2	5 385 R	6.45	10.07.12	10.01.13	07.07.15	9.0	38.9				98.85	99.15					BBB/BBB	Финансы	
ВТБ Лизинг-3	3 462 R	6.90	12.06.12	11.09.13	07.06.16	17.1	49.9				98.30	99.50					BBB/BBB	Финансы	
ВТБ Лизинг-4	3 462 R	6.65	12.06.12	13.03.13	07.06.16	11.1	49.9				98.85	99.00					BBB/BBB	Финансы	
ВТБ Лизинг-7	3 846 R	8.15	06.06.12	04.06.14	30.11.16	25.8	55.7				99.95	100.50					BBB/BBB	Финансы	
ВТБ Лизинг-8	4 231 R	7.80	08.05.12		01.08.17		63.7	100.15	0.00	5 830	100.00	100.15			7.68		BBB/BBB	Финансы	
ВТБ Лизинг-9	4 231 R	7.00	09.05.12		02.08.17		63.8				98.35						BBB/BBB	Финансы	
ВТБ-5	15 000 R	7.40	19.04.12		17.10.13		18.2				99.30	99.35					BBB/Baa1/BBB	Финансы	
ВТБ-6	15 000 R	7.20	11.04.12	13.07.12	06.07.16	3.1	50.9										BBB/Baa1/BBB	Финансы	
ВымпелКом-1	10 000 R	8.85	18.09.12	20.03.15	08.03.22	35.3	119.0										/Ba3/BB	Телеком	
ВымпелКом-2	10 000 R	8.85	24.09.12	26.03.15	26.03.22	35.5	119.6										/Ba3/BB	Телеком	
ВымпелКом-4	15 000 R	8.85	18.09.12	20.03.15	08.03.22	35.3	119.0										/Ba3/BB	Телеком	
ВЭБ Лизинг-01	5 000 R	8.50	12.07.12	14.07.15	02.07.20	39.1	98.8										BBB/BBB	Финансы	
ВЭБ Лизинг-03	5 000 R	7.50	13.04.12	16.04.14	02.04.21	24.2	107.8										BBB/BBB	Финансы	
ВЭБ Лизинг-04	5 000 R	8.60	13.04.12	13.04.16	02.04.21	48.1	107.8										BBB/BBB	Финансы	
ВЭБ Лизинг-05	5 000 R	8.60	13.04.12	13.04.16	02.04.21	48.1	107.8										BBB/BBB	Финансы	
ВЭБ Лизинг-06	10 000 R	9.00	07.08.12		25.01.22		117.6	100.75		465 792	100.75	100.80		8.87	8.80	2.25	BBB/BBB	Финансы	
ВЭБ Лизинг-08	5 000 R	8.80	01.05.12	31.10.14	19.10.21	30.7	114.4	100.64	(0.06)	44 001	100.50	100.70	8.70		8.42	2.07	BBB/BBB	Финансы	
ВЭБ Лизинг-09	5 000 R	8.80	02.05.12	03.11.14	20.10.21	30.8	114.4	100.70	0.10	31 333	100.63	100.65	8.67		8.42	2.08	BBB/BBB	Финансы	
ВЭБ-01В	500 \$	3.30	21.08.12	21.02.13	20.02.15	10.4	34.4	100.25		2 000	100.05	100.30	3.02		3.28	0.83	BBB/Baa1/BBB	Финансы	
ВЭБ-06	10 000 R	7.90	24.04.12	21.10.17	13.10.20	66.4	102.2				95.90	96.37					BBB/Baa1/BBB	Финансы	
ВЭБ-08	15 000 R	6.90	24.04.12	24.10.13	13.10.20	18.5	102.2				98.50	99.05					BBB/Baa1/BBB	Финансы	
ВЭБ-09	15 000 R	7.90	27.09.12	25.03.16	18.03.21	47.5	107.3	97.76	0.30	381 047	97.65	97.89	8.76		8.06	3.18	BBB/Baa1/BBB	Финансы	
ВЭБ-10	15 000 R	8.50	02.10.12	29.09.16	21.09.21	53.7	113.5										BBB/Baa1/BBB	Финансы	
ВЭБ-21	15 000 R	8.40	11.09.12	12.03.15	17.02.32	35.0	238.4	100.01	0.00	184 303	99.91	100.10	8.57		8.34	2.42	BBB/Baa1/BBB	Финансы	
ГазпрНефть БО-5	10 000 R	7.15	09.10.12		09.04.13		12.0				97.00	110.00					/Baa3/BBB-	Нефть и газ	
ГазпрНефть БО-6	10 000 R	7.15	09.10.12		09.04.13		12.0				99.55	99.85					/Baa3/BBB-	Нефть и газ	
ГазпрНефть-03	8 000 R	14.75	17.07.12	23.07.12	12.07.16	3.4	51.1	102.09	(0.02)	82 408	102.08	102.10	6.76		13.98	0.25	/Baa3/BBB-	Нефть и газ	
ГазпрНефть-04	10 000 R	8.20	17.04.12	16.04.18	09.04.19	72.2	84.0	99.02	(0.05)	41 214	98.71	98.95	8.59		7.97	4.30	/Baa3/BBB-	Нефть и газ	
ГазпрНефть-08	10 000 R	8.50	07.08.12		02.02.16		45.8				99.21	101.00					/Baa3/BBB-	Нефть и газ	
ГазпрНефть-09	10 000 R	8.50	07.08.12	08.02.16	26.01.21	46.0	105.6				100.30	101.40					/Baa3/BBB-	Нефть и газ	
ГазпрНефть-10	10 000 R	8.90	07.08.12	05.02.18	26.01.21	69.9	105.6	101.70	0.20	6 000	101.90	102.00	8.70		8.62	4.24	/Baa3/BBB-	Нефть и газ	
ГазпрНефть-11	10 000 R	8.25	07.08.12	09.02.15	25.01.22	34.0	117.6	100.74		80 000	100.65	100.84	8.10		8.08	2.35	/Baa3/BBB-	Нефть и газ	
Газпром-09	5 000 R	7.23	15.08.12		12.02.14		22.1	99.90	(0.10)	26 100	99.90	100.09		7.41	7.16	1.62	BBB/Baa1/BBB	Нефть и газ	
Газпром-11	5 000 R	13.75	26.06.12		24.06.14		26.5	112.99	(0.39)	127 671	112.73	113.20		7.39	11.76	1.79	BBB/Baa1/BBB	Нефть и газ	
Газпром-13	10 000 R	13.12	26.06.12		26.06.12		2.5	101.39	(0.06)	545 953	101.25	101.39		6.36	12.48	0.20	BBB/Baa1/BBB	Нефть и газ	
ГазпромК-3	15 000 R	7.50	10.05.12	14.11.12	06.11.14	7.2	30.9	100.24	0.01	109 044	100.18	100.30	7.18		7.26	0.53	BBB/Baa1/BBB	Нефть и газ	
ГЭС-1	1 500 R	8.00	20.06.12		20.06.12		2.3	100.10		18 872	91.00	100.09			7.52	7.80	0.18		Электроэнерг.
ГЭС-2	1 500 R	12.00	24.04.12		23.04.13		12.4				100.02	103.50							Электроэнерг.
Гидромаш-2	3 000 R	10.75	17.08.12		13.02.15		34.2	101.41	0.00	302	101.21	101.89		10.41	10.44	2.26			Машиностр. и пр.
ГлавнаяДорога-3	8 000 R	11.30	19.11.12		30.10.28		198.8	97.01		100 000		102.00			11.15				Строительство
Глобэкс БО-1	5 000 R	8.30	16.08.12		16.02.13		10.3				98.50	99.95					BB/BB		Финансы
Глобэкс БО-2	5 000 R	9.90	22.07.12		22.07.13		15.4	101.00		1	101.00	101.45		9.24	9.60	1.11	BB/BB		Финансы
Глобэкс БО-3	3 000 R	8.10	08.06.12	13.06.12	08.12.13	2.1	20.0					100.10					BB/BB		Финансы
Глобэкс БО-4	3 000 R	6.95	01.08.12	03.08.12	01.08.14	3.8	27.7										BB/BB		Финансы
Глобэкс БО-5	2 000 R	8.10	08.06.12	13.06.12	08.12.13	2.1	20.0					100.40					BB/BB		Финансы
Глобэкс БО-6	2 000 R	6.95	01.08.12	03.08.12	01.08.14	3.8	27.7										BB/BB		Финансы
ГПБ БО-1	10 000 R	7.75	08.06.12		08.12.13		20.0	99.80	0.00	1	99.21	99.80		8.02	7.57	1.44	/Baa3/BB+		Финансы
ГПБ БО-2	10 000 R	6.75	18.07.12	23.07.13	18.07.14	15.4	27.3	98.30	(0.07)	1 000	98.25	98.50	8.34		6.76	1.13	/Baa3/BB+		Финансы
ГПБ БО-3	10 000 R	8.50</																	

Рынок рублевых облигаций

Выпуск	Объем, млн	Купон, %	Дата			Месяцев до		Цена	Изм.	Торговый объем, шт	Котировки		Доходность, %			Дюр, лет	Рейтинг F/M/S	Сектор
			кулона	оферты	погаш	офрт	погаш				покупка	продажа	офрт	погаш	текуц			
КОРПОРАТИВНЫЕ РУБЛЕВЫЕ ОБЛИГАЦИИ																		
Лукойл-4	6 000 R	7.40	07.06.12		05.12.13	19.9	100.00		200 010	100.00	100.20		7.53	7.22	1.44	BBB-/Baa2/BBB-	Нефть и газ	
М Инд-2	1 500 R	10.75	11.07.12		10.07.13	15.0	20.23	(1.30)	128	17.22	19.98		323.82	46.98	0.25		Строительство	
Магнит БО-1	1 000 R	8.25	10.09.12		09.09.13	17.0				99.76	99.92						Потреб. усл.	
Магнит БО-2	1 000 R	8.25	10.09.12		09.09.13	17.0				99.81	99.91						Потреб. усл.	
Магнит БО-3	1 500 R	8.25	10.09.12		09.09.13	17.0	99.85	(0.05)	35 000	99.76	99.91		8.53	8.21	1.25		Потреб. усл.	
Магнит БО-4	2 000 R	8.25	10.09.12		09.09.13	17.0	99.93		20 500	99.81	99.91		8.47	8.20	1.25		Потреб. усл.	
Магнит БО-5	5 000 R	8.00	31.08.12		28.02.14	22.7	98.90	0.10	96 083	98.81	99.00		8.82	8.02	1.63		Потреб. усл.	
Магнит БО-6	5 000 R	7.75	24.04.12		22.04.14	24.4	98.37	0.02	48 385	98.30	98.70		8.83	7.60	1.70		Потреб. усл.	
Макромир-1	1 000 R		28.08.12		26.02.13	10.6											Строительство	
МБРР-2	3 000 R	7.00	28.06.12		28.03.13	11.6				98.57	98.70					V+/B1/	Финансы	
МБРР-3	3 000 R	8.25	24.04.12		23.04.13	12.4				99.64	99.95					V+/B1/	Финансы	
МБРР-4	5 000 R	9.50	30.08.12		27.02.14	22.6				99.50	99.95					V+/B1/	Финансы	
МБРР-5	5 000 R	9.50	14.06.12	17.12.12	12.06.14	8.3	26.1			100.50	100.84					V+/B1/	Финансы	
МДМ Банк БО-1	5 000 R	12.75	31.05.12		29.11.12	7.7	102.90		20 001	102.60	102.90		8.12	11.86	0.56	BB/Baa2/BB-	Финансы	
МДМ Банк БО-2	5 000 R	8.15	21.09.12		21.03.14	23.3										BB/Baa2/BB-	Финансы	
МДМ Банк БО-4	5 000 R	9.50	16.06.12	20.12.12	16.12.14	8.4	32.2	100.55	(0.10)	1 717	100.55	100.75	8.81	9.17	0.61	BB/Baa2/BB-	Финансы	
МДМ Банк-7	5 000 R	11.75	19.07.12		19.07.12	3.3										BB/Baa2/BB-	Финансы	
МДМ Банк-8	10 000 R	9.00	12.04.12	09.07.13	09.04.15	15.0	36.0									BB/Baa2/BB-	Финансы	
Медведь-2	1 000 R	12.50	28.05.12	03.09.12	22.08.16	4.8	52.4									/B3/	Финансы	
МеталКомБ БО-1	1 500 R	8.70	02.08.12	02.02.13	02.08.14	9.8	27.7									/B3/	Финансы	
МеталКомБ-1	900 R	9.40	29.05.12		26.11.13	19.6				92.00						/B3/	Финансы	
Металлоинв-01	5 000 R	9.00	17.09.12	19.03.15	07.03.22	35.3	118.9									BB-/Baa3/	МГД	
Металлоинв-05	10 000 R	9.00	17.09.12	19.03.15	07.03.22	35.3	118.9									BB-/Baa3/	МГД	
Металлоинв-06	10 000 R	9.00	20.09.12	24.03.15	10.03.22	35.4	119.0									BB-/Baa3/	МГД	
МеталлСервис-1	1 500 R	9.00	23.05.12		23.05.12	1.4	99.01		301	99.01	100.00		18.32	8.79	0.10		Потреб. усл.	
Мечел БО-1	5 000 R	8.10	11.05.12		09.11.12	7.0	99.41	0.06	3 259	99.15	99.50		9.35	7.88	0.52	/B1/	МГД	
Мечел БО-11	3 000 R	11.25	09.10.12		07.04.15	35.9	100.00		3 000 000				11.57	11.25	2.35	/B1/	МГД	
Мечел БО-12	3 000 R	11.25	09.10.12		07.04.15	35.9	100.00		3 000 000				11.57	11.25	2.35	/B1/	МГД	
Мечел БО-2	5 000 R	9.75	11.09.12		12.03.13	11.0				100.00	100.40					/B1/	МГД	
Мечел БО-3	5 000 R	9.75	25.04.12		24.04.13	12.5	99.38		24 002	99.36	100.80		10.66	9.39	0.88	/B1/	МГД	
Мечел БО-4	5 000 R	10.25	14.08.12	11.02.14	10.02.15	22.1	34.1	99.26	397	99.25	99.89	10.97		10.17	1.53	/B1/	МГД	
Мечел БО-5	5 000 R	11.25	09.10.12		07.04.15	35.9	100.00		5 000 000				11.57	11.25	2.35	/B1/	МГД	
Мечел БО-6	2 000 R	11.25	09.10.12		07.04.15	35.9	100.00		2 000 000				11.57	11.25	2.35	/B1/	МГД	
Мечел БО-7	2 000 R	11.25	09.10.12		07.04.15	35.9	100.00		2 000 000				11.57	11.25	2.35	/B1/	МГД	
Мечел-02	5 000 R	7.40	13.06.12		12.06.13	14.1	97.30	0.35	215 519	96.51	97.00		10.12	7.42	1.02	/B1/	МГД	
Мечел-04	5 000 R	19.00	26.04.12	30.07.12	21.07.16	3.6	51.4	102.71	(0.38)	20 093	102.79	102.99	9.83			/B1/	МГД	
Мечел-05	5 000 R	12.50	17.04.12	19.10.12	09.10.18	6.3	78.0			101.22	101.89					/B1/	МГД	
Мечел-13	5 000 R	10.00	04.09.12	03.09.15	25.08.20	40.8	100.6			85.02	103.50					/B1/	МГД	
Мечел-14	5 000 R	10.00	04.09.12	03.09.15	25.08.20	40.8	100.6	97.53	1	97.53	98.50	11.18		10.15	2.63	/B1/	МГД	
Мечел-15	5 000 R	8.25	21.08.12	20.02.14	09.02.21	22.4	106.1	96.50	1	96.00	96.45	10.62		8.45	1.58	/B1/	МГД	
Мечел-16	5 000 R	8.25	21.08.12	20.02.14	09.02.21	22.4	106.1	96.05	94 990	95.61	96.60	10.92		8.49	1.57	/B1/	МГД	
Мечел-17	5 000 R	8.40	07.06.12	06.06.16	27.05.21	49.9	109.6	92.30	(0.70)	1	92.30	93.00	11.03		8.83	3.11	/B1/	МГД
Мечел-18	5 000 R	8.40	07.06.12	06.06.16	27.05.21	49.9	109.6			92.30	93.00					/B1/	МГД	
Мечел-19	5 000 R	8.40	12.06.12	09.06.16	01.06.21	50.0	109.8			89.02	95.00					/B1/	МГД	
МИА-1	220 R	10.00	22.06.12		20.09.12	5.4				100.01	104.90					/Baa2/	Финансы	
МИА-4	2 000 R	7.35	05.07.12	18.10.12	01.10.15	6.3	41.7			99.75						/Baa2/	Финансы	
МИА-5	2 000 R	7.90	19.04.12	25.07.13	17.07.14	15.5	27.2									/Baa2/	Финансы	
Микоян-2	2 000 R	11.30	09.08.12		07.02.13	10.0				100.02							Потреб. тов.	
Миракс-4	1 404 R	17.00	17.06.12		17.09.12	5.3	41.16	9.96	167	30.03	42.00		859.25	40.21	0.04	отзван/отзван/	Строительство	
Мираторг БО-1	3 000 R	8.75	31.07.12	17.07.14	29.07.14	27.2	27.6										Потреб. тов.	
Мираторг-1	2 500 R	6.00	02.08.12		02.08.12	3.7	98.90	0.00	1 000	97.88	99.97		9.84	6.00	0.28		Потреб. тов.	
МирСтрТехн-1	1 000 R	3.00	25.03.13		25.06.19	86.5											Строительство	
МКБ БО-1	3 000 R	8.50	22.08.12	01.03.13	22.02.14	10.7	22.5	99.19	0.05	97 367	99.10	99.15	9.69		8.47	0.78	V+/B1/B+	Финансы
МКБ БО-4	5 000 R	8.00	15.04.12	19.10.12	15.04.14	6.3	24.2										V+/B1/B+	Финансы
МКБ БО-5	5 000 R	9.20	23.06.12		23.06.14	26.4	96.20	(0.20)	3 450	96.20	96.35		11.49	9.30	1.78	V+/B1/B+	Финансы	
МКБ-5	2 000 R	7.40	25.04.12		25.04.12	0.5	100.01	(0.01)	61	99.98	100.10		7.16	7.16	0.04	V+/B1/B+	Финансы	
МКБ-6	2 000 R	9.40	07.08.12		07.08.12	3.9				100.30	100.40					V+/B1/B+	Финансы	
МКБ-7	2 000 R	9.76	17.07.12		14.07.15	39.1	100.41		20 000	100.35	100.45			9.51		V+/B1/B+	Финансы	
МКБ-8	3 000 R	9.00	11.04.12		08.04.15	35.9										V+/B1/B+	Финансы	
ММК БО-1	5 000 R	6.90	17.05.12		15.11.12	7.2											BB+/Baa3/отзван	МГД
ММК БО-4	5 000 R	7.65	30.08.12		27.02.14	22.6											BB+/Baa3/отзван	МГД
ММК БО-5	8 000 R	7.65	04.10.12		04.04.13	11.8			50 000	100.00	100.25						BB+/Baa3/отзван	МГД
ММК БО-6	5 000 R	7.20	12.07.12		10.07.14	27.0				97.10							BB+/Baa3/отзван	МГД
ММК БО-7	5 000 R	7.25	24.07.14		22.07.14	27.4											BB+/Baa3/отзван	МГД
ММК БО-8	5 000 R	8.19	16.08.12	21.08.13	12.02.15	16.4	34.1			100.25	100.45						BB+/Baa3/отзван	МГД
МОИА-3	4 000 R	7.75	14.06.12		14.06.14	26.1												Финансы
МойБанк-3	1 500 R	10.00	07.08.12		07.08.12	3.9					100.00						/B3/	Финансы
МойБанк-5	5 000 R	10.00	19.04.12	23.04.12	16.04.15	0.4	36.2			86.20	100.00							

Рынок рублевых облигаций

Выпуск	Объем, млн	Купон, %	Дата			Месяцев до		Цена	Изм.	Торговый объем, шт	Котировки		Доходность, %			Дюр, лет	Рейтинг F/M/S	Сектор
			купона	оферты	погаш	офрт	погаш				покупка	продажа	офрт	погаш	текуц			
КОРПОРАТИВНЫЕ РУБЛЕВЫЕ ОБЛИГАЦИИ																		
МТС-5	15 000 R	14.25	24.07.12	26.07.12	19.07.16	3.5	51.3	101.74	(0.08)	1 938	101.74	101.85	7.53		12.74	0.27	BB+/Ba2/BB	Телеком
МТС-7	10 000 R	8.70	15.05.12		07.11.17		67.0	99.61	(0.32)	8 528	99.75	99.90		8.98	8.44	4.02	BB+/Ba2/BB	Телеком
МТС-8	15 000 R	8.15	15.05.12	13.11.15	03.11.20	43.1	102.9	99.53	(0.27)	20 006	99.50	99.75	8.47		7.93	2.84	BB+/Ba2/BB	Телеком
Н Ленск-3	1 000 R	14.00	17.07.12		16.07.13		15.2	99.54	(0.26)	158	99.52	99.99		15.11	13.62	0.62		МГД
НацКап БО-3	500 R	8.20	25.06.12		23.06.14		26.4											Финансы
НацКап БО-4	500 R	8.20	25.06.12		23.06.14		26.4											Финансы
НацСтанд-1	1 500 R	9.80	08.09.12	10.03.13	11.03.14	11.0	23.0				100.00	100.15					/B3/	Финансы
НацСтандФ БО-1	2 000 R	10.50	04.05.12		02.05.14		24.7										/B3/	Финансы
НИА ВТБ-1	4 634 R	10.50	26.04.12		26.02.39		322.8										/Ba1/	Финансы
НИА ВТБ-2	2 027 R		26.04.12		26.02.39		322.8										/Ba1/	Финансы
НЛМК БО-1	5 000 R	9.75	05.06.12		04.12.12		7.8				101.31	101.75					BBB-/Baa3/BBB-	МГД
НЛМК БО-2	5 000 R	8.75	20.06.12	21.06.13	17.12.14	14.4	32.3				101.15	101.35					BBB-/Baa3/BBB-	МГД
НЛМК БО-3	5 000 R	8.75	20.06.12	21.06.13	17.12.14	14.4	32.3				101.20	101.35					BBB-/Baa3/BBB-	МГД
НЛМК БО-5	10 000 R	10.75	01.05.12		30.10.12		6.7	101.83		1 951	101.75	101.85		7.45	10.09	0.49	BBB-/Baa3/BBB-	МГД
НЛМК БО-6	10 000 R	7.75	04.09.12		05.03.13		10.8				100.15	100.30					BBB-/Baa3/BBB-	МГД
НЛМК БО-7	10 000 R	8.95	15.05.12		11.11.14		31.1	102.06	(0.19)	1 465	102.10	102.25		8.21	8.47	2.12	BBB-/Baa3/BBB-	МГД
Новатэк БО-1	10 000 R	7.50	26.06.12		25.06.13		14.5				100.01	100.25					BBB-/Baa3/BBB-	Нефть и газ
Новиком БО-1	3 000 R	8.50	07.07.12	12.07.13	07.07.14	15.1	26.9				98.30	99.00					/B2/	Финансы
Новиком-1	2 000 R	9.00	25.05.12	01.06.12	25.11.13	1.7	19.5				100.00	100.18					/B2/	Финансы
НОК-3	1 000 R	12.50	28.08.12		26.08.14		28.5											МГД
Номос БО-1	5 000 R	9.10	24.08.12		24.02.14		22.5	100.34	(0.01)	9 000		100.40		9.09	8.97	1.60	BB/Ba3/	Финансы
Номос БО-2	5 000 R	8.00	18.04.12	22.04.13	18.10.14	12.4	30.3										BB/Ba3/	Финансы
Номос-09	5 000 R	6.25	15.06.12	20.06.12	14.06.13	2.3	14.1	99.77		2 660	99.77	99.95	7.62		6.14	0.17	BB/Ba3/	Финансы
Номос-11	5 000 R	7.40	04.07.12	09.07.12	02.07.14	3.0	26.7			105 000	99.80	100.04					BB/Ba3/	Финансы
Номос-12	5 000 R	8.50	24.08.12	28.08.13	28.08.17	16.6	64.6	100.00	(0.07)	2 000	99.50	100.14	8.67		8.41	1.21	BB/Ba3/	Финансы
НорНикель БО-3	15 000 R	7.00	31.07.12		30.07.13		15.6				99.41	99.54					BB+/Ba2/BBB-	МГД
НотаБ-1	1 000 R	11.00	15.08.12	20.02.13	12.02.14	10.4	22.1	99.90		5 000	99.90	100.05	11.40		10.83	0.74	/B3/	Финансы
НПК БО-1	5 000 R	10.00	04.09.12		03.03.15		34.8	100.50		31 337	100.43	100.60		10.03	9.86	2.33	/B1/	Транспорт
НПК БО-2	5 000 R	10.00	04.09.12		03.03.15		34.8			25 000	100.40	100.60					/B1/	Транспорт
НПК-1	2 250 R	9.25	13.04.12	12.10.12 C	10.07.15	6.1	39.0				100.40	100.60					/B1/	Транспорт
НПО Сатурн-3	3 500 R	8.00	06.06.12	06.12.12	06.06.14	7.9	25.9				2.02							Машиностр. и пр.
НОК Банк БО-1	2 000 R	10.00	15.04.12	18.10.12	15.04.14	6.3	24.2										/B3/B	Финансы
ОАК-1	46 280 R	8.00	11.09.12		17.03.20		95.3											Машиностр. и пр.
ОбКондитер-1	3 000 R	10.75	16.05.12		16.05.12		1.2										B//	Потреб. тов.
ОбКондитер-2	3 000 R	10.50	18.04.12	20.04.12	17.04.13	0.3	12.2										B//	Потреб. тов.
Оборонпром-1	21 091 R	8.00	20.04.12		24.04.20		96.5											Машиностр. и пр.
ОГК6-1	5 000 R	7.25	19.04.12		19.04.12		0.3											Электрэнерг.
ОИЖК-2	1 500 R	11.00	14.08.12		07.02.17		58.0											Финансы
ОМЗ-6	1 600 R	8.25	01.06.12		31.05.13		13.7				94.01						//B-	Машиностр. и пр.
Открытие-01	5 000 R	9.00	17.04.12		14.10.14		30.1										//B+	Финансы
Открытие-02	5 000 R	10.75	28.06.12	31.12.13	22.12.16	20.7	56.4										//B+	Финансы
ОТП Банк БО-1	5 000 R	7.95	31.07.12		29.07.14		27.6										BB/Ba2/	Финансы
ОТП Банк БО-2	6 000 R	10.50	04.09.12	06.03.14	03.03.15	22.8	34.8	99.86		1	99.86	100.04	10.85		10.41	1.58	BB/Ba2/	Финансы
ОТП Банк БО-3	4 000 R	10.50	03.05.12	03.11.12	30.10.14	6.8	30.7				100.85	101.00					BB/Ba2/	Финансы
ОТП Банк-2	2 500 R	8.25	25.09.12		25.03.14		23.5				96.00	96.15					BB/Ba2/	Финансы
Первобанк БО-1	1 500 R	8.10	25.04.12	02.05.12	24.04.13	0.7	12.5	99.99		48 000	99.90	100.00	8.36		7.81	0.04	/B3/	Финансы
Первобанк БО-2	1 500 R	8.50	12.04.12	18.10.12	10.04.14	6.3	24.0					100.50					/B3/	Финансы
Петрокоммерц БО-1	3 000 R	8.90	04.09.12	06.09.13	03.03.15	16.9	34.8					100.50					/B3/B+	Финансы
Петрокоммерц-5	5 000 R	12.75	19.06.12	24.12.12	21.12.14	8.5	32.4	103.32	(0.07)	48 836	103.00	103.45	7.84		11.89	0.62	/B3/B+	Финансы
Петрокоммерц-6	3 000 R	7.75	22.08.12		22.08.12		4.4	100.05		34 900	99.93	100.05		7.71	7.67	0.34	/B3/B+	Финансы
Петрокоммерц-7	3 000 R	7.00	22.08.12		22.08.12		4.4	99.73	(0.11)	23 733	99.48	99.70		7.87	6.95	0.34	/B3/B+	Финансы
ПИА АИЖК-1	688 R	6.94	15.05.12		15.02.39		322.4				85.00	100.50					/Ba1/	Финансы
Полипласт-2	800 R	12.25	11.09.12	14.09.12	11.03.14	5.2	23.0	99.91	(0.01)	1 797	100.00	100.60	12.80		12.15	0.37		Хим. пром.
ПочтаРос	7 000 R	8.25	25.09.12	28.03.14	22.03.16	23.6	47.4	99.10		100 001	99.00	99.20	8.95		8.30	1.69		Потреб. усл.
ПромсвБ БО-2	5 000 R	8.75	22.08.12	28.02.13	18.02.15	10.7	34.3	99.83	(0.07)	71 003	99.77	99.85	9.14		8.66	0.77	BB-/Ba2/отзван	Финансы
ПромсвБ БО-3	5 000 R	8.60	07.08.12		04.02.14		21.9	98.39	(0.17)	3 107	98.20	98.40		9.80	8.61	1.55	BB-/Ba2/отзван	Финансы
ПромсвБ БО-4	5 000 R	8.75	22.08.12	28.02.13	18.02.15	10.7	34.3	99.90	0.01	2	99.75	99.87	9.05		8.66	0.77	BB-/Ba2/отзван	Финансы
ПромсвБ-5	4 500 R	7.75	17.05.12		17.05.12		1.2	99.95	(0.03)	60 487	99.96	100.00		8.29	7.52	0.09	BB-/Ba2/отзван	Финансы
ПромсвБ-6	5 000 R	8.25	18.06.12		17.06.13		14.2	100.93	1.56	1 030	98.50	99.38		7.54	7.97	1.05	BB-/Ba2/отзван	Финансы
ПромТрактор-3	5 000 R	11.25	25.07.12		24.07.13		15.5				96.05	96.85						Машиностр. и пр.
ПротонФ-1	1 000 R	9.00	12.06.12		12.06.12		2.1											Машиностр. и пр.
ПрофМедиа-1	3 000 R	10.50	19.07.12	23.07.13	16.07.15	15.4	39.2	99.70	(0.17)	730	96.70	100.00	11.02		10.29	1.08	//B+	Медиа
Разгулай БО-16	3 000 R	12.00	09.05.12	14.11.12	07.05.14	7.2	24.9	99.00	0.00	160	98.70	98.99	14.29		11.54	0.48		Сельск. хоз.
Разгулай-4	3 000 R	0.00	23.05.12		22.05.13		13.4				80.00	89.99						Сельск. хоз.
Разгулай-5	2 000 R	0.00	25.04.12		23.10.13		18.4											Сельск. хоз.
Райффайзен БО-7	5 000 R	7.50	30.05.12		27.11.13		19.6				98.25	102.00		</				

Рынок рублевых облигаций

Выпуск	Объем, млн	Купон, %	Дата			Месяцев до		Цена	Изм.	Торговый объем, шт	Котировки		Доходность, %			Дюр, лет	Рейтинг F/M/S	Сектор
			кулона	оферты	погаш	офрт	погаш				покупка	продажа	офрт	погаш	текущ			
КОРПОРАТИВНЫЕ РУБЛЕВЫЕ ОБЛИГАЦИИ																		
РЖД-18	15 000 R	10.82	23.07.12	23.07.14	15.07.19	27.4	87.2			100	105.58	105.90				BBB/Baa1/BBB	Транспорт	
РЖД-19	10 000 R	8.15	23.07.12	18.07.18	08.07.24	75.3	147.0	100.00	0.28	100	99.73	100.00	8.31	8.01	4.57	BBB/Baa1/BBB	Транспорт	
РЖД-23	15 000 R	9.00	02.08.12	05.02.15	16.01.25	33.9	153.3				102.90	103.16				BBB/Baa1/BBB	Транспорт	
РиэлЛизинг	2 000 R	8.50	22.06.12		19.12.14		32.3										Финансы	
РК Казначей-1	3 000 R	10.50	25.05.12	28.11.12	20.11.15	7.6	43.4										Финансы	
РМБ-3	1 100 R	10.50	22.09.12		23.09.13		17.5				99.90	100.10				/B3/	Финансы	
РМК-3	3 000 R	10.40	19.06.12	20.12.13	15.12.15	20.4	44.2				98.08	98.99					МГД	
РМК-4	5 000 R	9.00	07.06.12	10.06.14	02.06.16	26.0	49.8	95.50	(0.05)	50	95.00	95.99	11.73	9.13	1.74		МГД	
РосБанк БО-1	5 000 R	7.40	25.06.12	27.06.12	25.06.13	2.6	14.5									BBB+/Baa2/BBB-	Финансы	
РосБанк БО-2	5 000 R	8.00	08.07.12		08.07.13		14.9									BBB+/Baa2/BBB-	Финансы	
РосБанк БО-3	10 000 R	8.95	16.05.12	20.05.13	16.11.14	13.3	31.2	100.81		80 300	100.75	100.95	8.32	8.57	0.96	BBB+/Baa2/BBB-	Финансы	
РосБанк АЗ	5 000 R	6.90	06.05.12		06.11.13		18.9					98.25				BBB+/Baa2/BBB-	Финансы	
РосБанк А5	5 000 R	7.40	06.05.12		07.11.14		30.9	97.00		7 000		97.00		8.91	7.39	2.13	BBB+/Baa2/BBB-	Финансы
РосВодКан-3	3 000 R	9.00	14.05.12	14.11.13	09.11.15	19.2	43.0	99.60	(0.27)	1 000	99.00	100.00	9.48	8.72	1.34	BB-/	Потреб. усл.	
РосгосСтрах-1	4 000 R	10.00	19.07.12	23.07.12	16.07.15	3.4	39.2	99.65	0.13	1 353	99.52	99.65	11.52	9.81	0.25		Финансы	
РосгосСтрах-2	5 000 R	10.50	10.05.12	13.11.12	02.11.17	7.1	66.8	99.65		1 000	99.50	99.65	11.41	10.09	0.50		Финансы	
РосдорБанк-1	1 050 R	11.50	08.06.12	12.12.12	09.12.13	8.1	20.0				96.00	100.05				/B3/	Финансы	
Роснано-1	8 000 R	8.90	27.06.12		20.12.17		68.4			100 000	99.20	99.49				//BB+	Финансы	
Роснано-2	10 000 R	8.90	27.06.12		20.12.17		68.4				99.20	99.49				//BB+	Финансы	
Роснано-3	15 000 R	8.90	27.06.12		20.12.17		68.4				99.30	99.43				//BB+	Финансы	
РосТелеком-01	2 000 R	6.60	09.08.12		08.08.13		15.9				94.02	99.00				//BB+	Телеком	
РосТелеком-04	2 000 R	6.50	03.10.12		03.04.13		11.8									//BB+	Телеком	
РосТелеком-05	400 R	7.60	30.05.12		30.05.12		1.6				100.00					//BB+	Телеком	
РосТелеком-06	2 000 R	7.80	30.05.12		30.05.12		1.6	100.15	0.00	100	100.02	100.15		6.70	7.57	0.13	//BB+	Телеком
РосТелеком-08	1 800 R	6.65	05.06.12		03.09.13		16.8				96.01	100.49				//BB+	Телеком	
РосТелеком-10	3 000 R	8.90	22.05.12		21.05.13		13.3				99.61	100.25				//BB+	Телеком	
РосТелеком-11	3 000 R	11.70	02.05.12		24.07.19		87.5	101.82		12 000	101.80	101.97		11.78	11.25	4.02	//BB+	Телеком
РосТелеком-13	2 000 R	6.50	18.04.12		17.10.12		6.2									//BB+	Телеком	
РСГ-1	3 000 R	10.75	20.06.12	25.12.12	18.06.14	8.5	26.3	99.69	0.39	27 314	99.60	99.70	11.69	10.72	0.60		Строительство	
РСХБ БО-1	5 000 R	7.20	29.08.12	31.08.12	28.08.13	4.7	16.6	99.99		4 395	99.86	100.00	7.33	7.14	0.36	BBB/Baa1/	Финансы	
РСХБ БО-2	5 000 R	8.20	07.08.12	08.08.13	03.02.15	15.9	33.8			94 600	100.10	100.20				BBB/Baa1/	Финансы	
РСХБ БО-3	5 000 R	8.20	09.08.12	12.08.13	05.02.15	16.1	33.9	100.07		6 000	100.00	100.20	8.29	8.08	1.17	BBB/Baa1/	Финансы	
РСХБ БО-5	10 000 R	7.20	29.08.12	30.08.12	28.08.13	4.7	16.6	99.91	(0.09)	66 500	99.90	99.98	7.55	7.15	0.36	BBB/Baa1/	Финансы	
РСХБ БО-6	10 000 R	6.60	01.05.12	04.05.12	29.10.13	0.8	18.6	99.99		11 000	99.95	100.00	6.79	6.41	0.05	BBB/Baa1/	Финансы	
РСХБ-03	10 000 R	9.25	16.08.12	17.02.14	09.02.17	22.3	58.1	101.86	0.07	100 777	101.16	101.90	8.30	8.96	1.59	BBB/Baa1/	Финансы	
РСХБ-04	10 000 R	7.50	03.10.12		27.09.17		65.6									BBB/Baa1/	Финансы	
РСХБ-05	10 000 R	8.75	05.06.12	04.12.13	27.11.18	19.8	79.6	100.82	(0.20)	290 002	100.80	101.00	8.36	8.43	1.41	BBB/Baa1/	Финансы	
РСХБ-06	5 000 R	7.80	17.08.12	19.08.14	09.02.18	28.3	70.1				85.00	100.00				BBB/Baa1/	Финансы	
РСХБ-07	5 000 R	6.85	12.06.12	12.06.13	05.06.18	14.1	73.9	98.76		2 499	98.73	98.85	8.13	6.78	1.04	BBB/Baa1/	Финансы	
РСХБ-08	5 000 R	10.10	24.05.12	26.11.12	14.11.19	7.6	91.2				101.40	101.49				BBB/Baa1/	Финансы	
РСХБ-09	5 000 R	10.10	24.05.12	26.11.12	14.11.19	7.6	91.2					101.95				BBB/Baa1/	Финансы	
РСХБ-10	5 000 R	9.00	08.08.12	08.02.13	29.01.20	10.0	93.7				100.75	101.70				BBB/Baa1/	Финансы	
РСХБ-11	5 000 R	9.00	09.08.12	11.02.13	30.01.20	10.1	93.7				100.55	101.20				BBB/Baa1/	Финансы	
РСХБ-12	5 000 R	7.70	12.07.12	13.07.15	01.07.21	39.1	110.8				97.86	98.50				BBB/Baa1/	Финансы	
РСХБ-13	5 000 R	7.70	13.07.12	14.07.15	02.07.21	39.1	110.8					98.60				BBB/Baa1/	Финансы	
РСХБ-14	10 000 R	7.70	10.07.12	08.07.15	29.06.21	38.9	110.7				97.71	98.50				BBB/Baa1/	Финансы	
РСХБ-15	10 000 R	8.75	08.05.12	07.11.13	26.10.21	18.9	114.6	100.92	0.02	391 801	100.70	100.90	8.27	8.36	1.34	BBB/Baa1/	Финансы	
РТК Лизинг БО-1	825 R	11.50	07.08.12	14.08.12	06.08.13	4.1	15.9				99.56	99.95					Финансы	
РТК-3	5 000 R	11.00	19.01.15	25.01.15	04.01.27	33.5	176.9										Финансы	
РусСтанд БО-2	5 000 R	9.00	25.09.12	02.04.13	24.03.15	11.7	35.4	100.10	0.10	5 600	100.05	100.90	9.08	8.96	0.86	B+/Ba3/B+	Финансы	
РУСАЛ Братск-7	15 000 R	8.30	30.08.12	03.03.14	22.02.18	22.8	70.5	95.15	(0.23)	66 641	95.15	95.18	11.53	8.64	1.58		МГД	
РУСАЛ Братск-8	15 000 R	8.50	16.04.12	15.04.15	05.04.21	36.2	107.9	92.26	(0.02)	17	92.26	92.45	11.96	8.82	2.31		МГД	
РусГидро-01	10 000 R	8.00	23.04.12	22.04.16	12.04.21	48.4	108.1	99.30		97 260	99.16	99.40	8.37	7.77	3.13	BB+/отзван/BB+	Электроэнерг.	
РусГидро-02	10 000 R	8.00	23.04.12	22.04.16	12.04.21	48.4	108.1	99.45	0.01	50 000	99.35	99.76	8.33	7.76	3.13	BB+/отзван/BB+	Электроэнерг.	
РусскоеМоре-1	2 000 R	12.00	14.06.12		14.06.12		2.1				99.90	100.10					Потреб. тов.	
РусСтанд БО-1	5 000 R	11.00	11.05.12	16.11.12	07.11.14	7.2	30.9	101.40		3 500	100.00	102.50	8.64	10.38	0.51	B+/Ba3/B+	Финансы	
РусСтанд-8	5 000 R	7.75	13.04.12		13.04.12		0.1									B+/Ba3/B+	Финансы	
РусфинБ БО-01	4 000 R	7.15	04.07.12	09.07.13	04.07.14	15.0	26.8				98.05	98.35				/Baa3/отзван	Финансы	
РусфинБ БО-2	4 000 R	8.75	06.09.12	10.09.13	06.03.15	17.0	34.8				100.03	100.15				/Baa3/отзван	Финансы	
РусфинБ-08	2 000 R	7.70	17.09.12	24.09.12	14.09.15	5.5	41.2					99.89				/Baa3/отзван	Финансы	
РусфинБ-09	2 000 R	7.70	18.09.12	25.09.12	15.09.15	5.5	41.2					99.99				/Baa3/отзван	Финансы	
РусфинБ-10	2 000 R	7.90	15.05.12	19.11.13	10.11.15	19.3	43.0									/Baa3/отзван	Финансы	
РусфинБ-11	2 000 R	7.90	16.05.12	20.11.13	11.11.15	19.4	43.1									/Baa3/отзван	Финансы	
Сахатрифт-2	2 500 R	12.20	27.07.12		26.07.13		15.5	99.22	(0.34)	1 583	99.16	99.95		13.25	12.00	1.07		Нефть и газ
СвязьБ-3	5 000 R	8.50	21.06.12	24.12.12	09.12.21	8.5	116.1				100.01	100.20				BB/B1/BB	Финансы	
Северсталь БО-1	15 000 R	7.50	18.09.12		18.09.12													

Рынок рублевых облигаций

Выпуск	Объем, млн	Купон, %	Дата			Месяцев до		Цена	Изм.	Торговый объем, шт	Котировки		Доходность, %			Дюр, лет	Рейтинг F/M/S	Сектор
			кулона	оферты	погаш	офрт	погаш				покупка	продажа	офрт	погаш	текущ			
КОРПОРАТИВНЫЕ РУБЛЕВЫЕ ОБЛИГАЦИИ																		
СистемаГалс-1	3 000 R	8.50	09.10.12		08.04.14		23.9									отзван/отзван/	Строительство	
СистемаГалс-2	2 000 R	8.50	17.04.12		15.04.14		24.2									отзван/отзван/	Строительство	
Ситроникс БО-1	2 000 R	11.75	19.06.12	25.06.12	18.06.13	2.5	14.3	100.05	0.05	500	99.97	100.34	11.59	11.34	0.17	В-/В3/	Технологии	
Ситроникс БО-2	3 000 R	10.75	08.10.12	15.10.12	07.10.13	6.2	17.9				99.71	99.90				В-/В3/	Технологии	
СКБ Б БО-3	3 000 R	9.15	29.05.12	04.06.12	26.11.13	1.8	19.6	100.23	(0.05)	1 800	100.15	100.40	7.41	8.84	0.12	В/В1/	Финансы	
СКБ Б БО-4	2 000 R	10.75	06.06.12	10.12.12	05.06.13	8.0	13.8				100.70	101.30				В/В1/	Финансы	
СКБ Б БО-5	2 000 R	8.25	12.04.12	16.10.12	10.04.14	6.2	24.0									В/В1/	Финансы	
СКБ Б БО-6	2 000 R	8.50	10.07.12	12.07.13	08.07.14	15.1	26.9	98.33		30 040	98.02	98.25	10.18	8.46	1.08	В/В1/	Финансы	
Солперс БО-2	2 000 R	13.00	02.05.12	07.05.12	01.05.13	0.9	12.7	100.19	(0.02)	5 542	100.17	100.20	9.72	12.28	0.05		Машиностр. и пр.	
Солперс-2	3 000 R	12.50	18.07.12		17.07.13		15.2	103.17	0.03	3 302	103.16	103.46		9.99	11.79	1.08		Машиностр. и пр.
СПКазань-3	1 000 R	14.00	10.05.12	17.05.12	08.05.14	1.2	24.9										Потреб. усл.	
СтрКред БО-1	1 000 R	9.90	28.07.12	28.07.12	28.07.14	3.6	27.6									/В3/	Финансы	
СтрКред БО-2	1 000 R	9.90	28.07.12	28.07.12	28.07.14	3.6	27.6									/В3/	Финансы	
СтрТрансГаз-2	5 000 R	8.49	13.07.12		13.07.12	3.1	99.78	(0.03)	180	99.81	99.85		9.49	8.34	0.24		Строительство	
СтрТрансГаз-3	5 000 R	8.50	12.04.12		11.04.13	12.0											Строительство	
СудострБ БО-01	2 000 R	11.00	03.09.12	06.03.13	03.03.14	10.8	22.8				98.22	99.99				/В3/	Финансы	
СудострБ-3	1 500 R	10.00	03.09.12		03.09.12		4.8				99.60	100.00				/В3/	Финансы	
СудострБ-4	1 500 R	11.00	09.10.12	13.04.12	08.10.13	0.1	18.0	99.95		1 533	99.96	100.00	18.62	11.34	11.01	0.01	/В3/	Финансы
СУЭК Финанс-1	10 000 R	9.35	06.07.12	10.07.13	26.06.20	15.0	98.6	101.16	(0.03)	175 698	100.81	101.24	8.50	9.03	1.08	/Ва3/	МГД	
СатлГрупп-1	1 000 R	11.70	15.05.12		15.05.12		1.2				99.52	100.50					Строительство	
Татнефть БО-1	5 000 R	7.25	21.09.12		20.09.13	17.4	99.62		35 000	99.60	99.80		7.67	7.25	1.30	ВВ/Ва2/отзван	Нефть и газ	
Таттелеком-2	1 500 R	8.25	03.05.12		01.11.12	6.7					97.01	102.00				ВВ-/	Телеком	
ТатфондБ БО-1	2 000 R	9.50	28.06.12	05.07.12	26.12.13	2.8	20.5	100.10	0.02	2 965	97.02	100.24	9.10	9.24	0.20	/В2/	Финансы	
ТатфондБ БО-2	2 000 R	8.75	19.04.12	25.10.12	17.04.14	6.5	24.2	99.96	0.11	21 299	99.86	100.05	9.02	8.40	0.46	/В2/	Финансы	
ТатфондБ БО-3	2 000 R	12.25	31.05.12	05.12.12	27.11.14	7.9	31.6				101.33	101.55				/В2/	Финансы	
ТатфондБ БО-4	3 000 R	11.25	21.08.12	26.02.13	17.02.15	10.6	34.3	100.38	(0.01)	70 010	100.23	100.40	11.02	11.01	0.75	/В2/	Финансы	
ТатфондБ БО-5	2 000 R	11.00	09.10.12	15.04.13	07.04.15	12.2	35.9	100.00		2 000 000			11.30	11.00	0.87	/В2/	Финансы	
ТатфондБ-6	2 000 R	10.25	28.08.12		26.02.13	10.6	100.50	0.00	150 000	100.40	100.50		9.84	10.05	0.78	/В2/	Финансы	
ТатфондБ-7	1 000 R	10.00	15.06.12		14.12.12	8.2					99.80	100.65				/В2/	Финансы	
ТВЗ БО-1	2 000 R	6.50	13.06.12		12.06.13	14.1											Машиностр. и пр.	
ТГК1-1	4 000 R	7.60	11.09.12		11.03.14	23.0	98.00		67	98.00	99.74		8.94	7.71	1.66		Электроэнерг.	
ТГК1-2	5 000 R	6.70	03.07.12	09.07.13	01.07.14	15.0	26.7				97.21	99.22					Электроэнерг.	
ТГК1-3	2 000 R	10.30	26.06.12		14.12.21		116.2										Электроэнерг.	
ТГК1-4	2 000 R	7.60	27.08.12		14.02.22		118.3										Электроэнерг.	
ТГК2 БО-1	5 000 R	9.00	18.09.12		17.09.13	17.3	96.00	0.46	717	95.83	96.00		12.47	9.32	1.22	ССС/	Электроэнерг.	
ТГК5-1	5 000 R	8.75	13.04.12	18.10.13	06.10.17	18.3	65.9										Электроэнерг.	
ТГК6-1	5 000 R	8.30	30.08.12	02.09.13	24.08.17	16.8	64.5				99.00	99.70					Электроэнерг.	
ТГК9-1	7 000 R	8.10	13.08.12	15.08.13	07.08.17	16.2	63.9	98.61	(0.26)	1	98.61	98.92	9.42	8.11	1.17		Электроэнерг.	
Теле2 СП6-1	5 000 R	8.40	22.06.12	22.06.16	11.06.21	50.4	110.1	97.50		16 000	96.01	98.00	9.33	8.40	3.22		Телеком	
Теле2 СП6-2	5 000 R	8.40	22.06.12	22.06.16	11.06.21	50.4	110.1	97.85	(0.05)	24 000	96.81	110.00	9.23	8.37	3.22		Телеком	
Теле2 СП6-3	3 000 R	8.40	22.06.12	22.06.16	11.06.21	50.4	110.1	97.50	(0.25)	10 000	97.11	109.00	9.33	8.40	3.22		Телеком	
Теле2 СП6-4	3 000 R	8.90	13.08.12	13.02.14	31.01.22	22.2	117.8	100.33	(0.25)	269 944	100.55	100.70	8.88	8.75	1.58		Телеком	
Теле2 СП6-5	4 000 R	8.90	13.08.12	13.02.14	31.01.22	22.2	117.8	100.51	(0.04)	655 962	100.55	100.70	8.77	8.73	1.58		Телеком	
ТехНиколь БО-1	1 500 R	13.50	12.09.12		11.09.13		17.1										Строительство	
ТехНиколь БО-2	2 500 R	13.00	20.09.12	24.09.12	19.09.13	5.5	17.3										Строительство	
ТК Финанс БО-1	500 R	10.50	27.06.12		25.06.14		26.5										Транспорт	
ТК Финанс БО-2	500 R	10.50	27.06.12		25.06.14		26.5										Транспорт	
ТКБ-2	1 800 R	8.15	18.09.12	24.09.12	15.03.16	5.5	47.2	99.91	(0.11)	2 000	98.00	100.02	8.52	8.12	0.41	/В1/	Финансы	
ТКС Б БО-1	1 600 R	14.22	21.09.12		20.09.13	17.4	102.10	0.36	5	101.75	102.10		12.97	13.83	1.20	В/В2/	Финансы	
ТКС Б БО-2	1 500 R	16.50	29.05.12		26.11.13	19.6	105.82	0.04	902	105.71	105.80		12.80	14.75	1.26	В/В2/	Финансы	
ТКС Б БО-3	1 500 R	14.00	21.08.12	22.08.12	18.02.14	4.4	22.3	100.70	(0.06)	27 678	100.67	100.79	12.22	13.65	0.32	В/В2/	Финансы	
ТКС Б-2	1 400 R	20.00	27.07.12		28.07.13	15.6	109.50	0.07	241	109.30	109.40		12.18	17.60	1.05	В/В2/	Финансы	
ТМК БО-1	5 000 R	8.85	24.04.12		22.10.13	18.4					95.88	99.90				/В1/В+	МГД	
ТрансАэро БО-1	2 500 R	12.50	04.09.12	05.09.13	03.03.15	16.9	34.8	100.06	(0.09)	6 963	100.00	100.14	12.82	12.34	1.16		Транспорт	
ТрансАэро-1	3 000 R	11.85	25.04.12	03.05.12	23.10.13	0.8	18.4	100.01	0.01	293 199	99.98	100.06	11.60	11.24	0.04		Транспорт	
ТрансКонт-1	3 000 R	9.50	28.08.12		26.02.13	10.6					101.30	101.81				ВВ+/Ва3/	Транспорт	
ТрансКонт-2	3 000 R	8.80	07.06.12		04.06.15	37.8					101.00	101.30				ВВ+/Ва3/	Транспорт	
ТрансКредБ БО-1	5 000 R	7.80	17.05.12		17.11.13	19.3	99.70		1 350	98.70	100.20		8.15	7.59	1.38	/Ва1/ВВВ-	Финансы	
ТрансКредБ-2	3 000 R	6.90	12.06.12		12.06.12	2.1					99.80	100.15				/Ва1/ВВВ-	Финансы	
ТрансКредБ-5	3 000 R	7.90	11.08.12		12.08.13	16.1					99.90	100.40				/Ва1/ВВВ-	Финансы	
ТрансКредБ-6	4 000 R	8.25	19.04.12		17.04.14	24.2					99.80	100.20				/Ва1/ВВВ-	Финансы	
ТрансКредФ-1	1 500 R	12.00	11.06.12		11.06.12	2.0											Финансы	
ТрансКредФ-2	1 500 R	12.00	03.05.12		01.11.12	6.7	100.00		210 000				12.32	11.40	0.47		Финансы	
ТрансМашХ БО-1	3 000 R	6.50	26.07.12		23.01.14		21.5										Машиностр. и пр.	
Транснефть-1	35 000 R	10.00	21.05.12	20.05.15	13.05.19	37.3	85.1									/Ваа1/ВВВ	Нефть и газ	
Транснефть-2	35 000 R	9.75	09.10.12	08.10.15	01.10.19	42.0	89.8									/Ваа1/ВВВ	Нефть и газ	
Транснефть-3																		

Рынок рублевых облигаций

Выпуск	Объем, млн	Купон, %	Дата			Месяцев до		Цена	Изм.	Торговый объем, шт	Котировки		Доходность, %			Дюр, лет	Рейтинг F/M/S	Сектор
			кулона	оферты	погаш	офрт	погаш				покупка	продажа	офрт	погаш	текущ			
КОРПОРАТИВНЫЕ РУБЛЕВЫЕ ОБЛИГАЦИИ																		
УМПО-3	3 000 R	10.00	14.06.12		14.06.12		2.1				99.10	100.18					Машиностр. и пр.	
УралВагон3-1	3 000 R	9.25	14.06.12	16.12.12	07.12.17	8.2	68.0	99.50	47		99.50	100.30	10.24	9.03	0.59		Машиностр. и пр.	
УралВагон3-2	3 000 R	8.95	28.08.12	30.08.13	20.02.18	16.7	70.4				97.80	99.22					Машиностр. и пр.	
Уралкалий БО-1	50 000 R	8.25	20.08.12		17.02.14		22.3										Хим. пром.	
Уралсиб ЛК БО-1	1 334 R	9.50	01.06.12		28.02.14		22.7	100.00	1 000		99.91	100.10		9.84	9.40	0.87	BB-/I	
Уралсиб ЛК БО-2	2 000 R	11.50	16.04.12		12.01.15		33.1				101.11	101.75					BB-/I	
Уралсиб ЛК БО-3	1 751 R	9.50	01.05.12		29.10.13		18.6	100.00	7 700		99.97	100.15		9.84	9.33	0.69	BB-/I	
Уралсиб ЛК БО-4	2 250 R	8.50	05.07.12		03.07.14		26.8				98.20	98.60					BB-/I	
Уралсиб ЛК БО-5	3 000 R	11.50	10.05.12		05.02.15		33.9				101.10	101.40					BB-/I	
Уралсиб ЛК БО-6	3 000 R	11.50	15.05.12		10.02.15		34.1				100.00	101.00					BB-/I	
Уралсиб ЛК БО-9	1 500 R	11.50	22.05.12		17.02.15		34.3				100.82	101.30					BB-/I	
Уралсиб-4	5 000 R	8.75	14.09.12	19.09.13	10.03.17	17.3	59.0	99.98	(0.01)	202 701	99.95	100.00		8.95	8.70	1.25	BB-/Ba3/BB-	
Формат-1	1 000 R	17.00	07.06.12	11.06.12	06.12.12	2.0	7.9										Строительство	
Фортум-2	5 000 R	6.50	08.08.12		06.02.13		9.9										Электроэнерг.	
ФСК ЭЭС-06	10 000 R	7.15	25.09.12	27.09.13	15.09.20	17.6	101.3				99.50	100.10					/Baa2/BBB	
ФСК ЭЭС-07	5 000 R	7.50	27.04.12	26.10.15	16.10.20	42.5	102.3	98.45		50 000	98.30	99.00	8.17	7.36	2.83		/Baa2/BBB	
ФСК ЭЭС-08	10 000 R	7.15	25.09.12	27.09.13	15.09.20	17.6	101.3	99.75	0.00	40 000	99.50	100.20	7.47	7.15	1.31		/Baa2/BBB	
ФСК ЭЭС-09	5 000 R	7.99	27.04.12	24.10.17	16.10.20	66.5	102.3				98.00	98.60					/Baa2/BBB	
ФСК ЭЭС-10	10 000 R	7.75	25.09.12	25.09.15	15.09.20	41.5	101.3	99.34		52 500	99.40	99.80	8.13	7.78	2.85		/Baa2/BBB	
ФСК ЭЭС-11	10 000 R	7.99	27.04.12	24.10.17	16.10.20	66.5	102.3				98.11	98.70					/Baa2/BBB	
ФСК ЭЭС-13	10 000 R	8.50	03.07.12		22.06.21		110.5					98.60					/Baa2/BBB	
ФСК ЭЭС-15	10 000 R	8.75	26.04.12	29.10.14	12.10.23	30.6	138.1	101.85		152 710	101.86	102.19	8.12	8.27	2.07		/Baa2/BBB	
ФСК ЭЭС-18	15 000 R	8.50	11.06.12	16.06.14	27.11.23	26.2	139.7	101.55	(0.05)	120 353	101.60	101.75	7.85	8.15	1.83		/Baa2/BBB	
ФСК ЭЭС-19	20 000 R	7.95	19.07.12	19.07.18	06.07.23	75.3	134.9										/Baa2/BBB	
ХКФБ БО-1	3 000 R	9.88	24.04.12	27.04.12	22.04.14	0.6	24.4	100.05		150 000		100.10	8.74				BB-/Ba3/отзван	
ХКФБ БО-3	4 000 R	7.90	24.04.12	25.10.13	22.04.14	18.5	24.4										BB-/Ba3/отзван	
ХКФБ-5	4 000 R	8.50	18.04.12		17.04.13		12.2										BB-/Ba3/отзван	
ХКФБ-6	5 000 R	7.75	12.06.12	14.12.12	10.06.14	8.2	26.0	99.71	(0.06)	6 050	99.60	99.91	8.45	7.73	0.61		BB-/Ba3/отзван	
ХКФБ-7	5 000 R	9.00	26.04.12	02.05.12	23.04.15	0.7	36.4				100.01	100.07					BB-/Ba3/отзван	
ХМ Банк-2	3 000 R	6.25	13.06.12	14.06.12	12.06.13	2.1	14.1										/Ba3/отзван	
ЦентриИнв БО-1	1 500 R	8.40	19.06.12	19.12.12	17.06.14	8.3	26.2				99.70	100.10					/Ba3/	
ЦентриИнв БО-5	1 000 R	8.40	19.06.12	19.12.12	17.06.14	8.3	26.2				99.70	100.10					/Ba3/	
ЦентриИнв-2	3 000 R	9.25	26.06.12	29.06.12	24.06.14	2.6	26.5	100.10		1	100.10	100.30	8.83	9.00	0.19		/Ba3/	
Черкизово БО-3	3 000 R	8.25	11.05.12		08.11.13		19.0	98.80	(0.25)	1	98.80	99.00		9.28	8.07	1.34	/B2/	
ЧТПЗ БО-1	5 000 R	12.50	05.06.12	07.06.12	04.12.12	1.9	7.8	100.50	0.00	6 337	100.50	100.60	9.15	11.93	0.14		/отзван/	
ЧТПЗ-3	8 000 R	8.00	24.04.12	26.04.12	21.04.15	0.5	36.4										/отзван/	
ЭлемЛиз-2	2 300 R	14.00	07.06.12	11.09.12	04.09.14	5.1	28.8				100.51	104.89					/I/	
Энел БО-15	4 000 R	7.50	19.06.12	21.06.12	18.06.13	2.4	14.3				99.93	100.08					/Ba3/	
Энел БО-18	5 000 R	7.10	27.06.12		25.06.14		26.5				96.01						/Ba3/	
ЭПЛ Даймонд НПК-1-	600 R	8.00	04.04.13		03.04.14		23.8											
ЮниКредит БО-1	5 000 R	9.00	13.06.12	16.12.13	10.12.14	20.2	32.0				92.00						BBB+/BBB	
ЮниКредит БО-2	5 000 R	8.50	31.08.12	04.09.13	27.02.15	16.8	34.6	99.95	(0.10)	101 000	99.90	99.99	8.71	8.43	1.22		BBB+/BBB	
ЮниКредит БО-3	5 000 R	8.50	05.09.12	09.09.13	04.03.15	17.0	34.8	99.98	(0.02)	429 008	99.90	99.99	8.69	8.43	1.24		BBB+/BBB	
ЮниКредит-ИИП	5 000 R	8.20	12.09.12		07.09.16		53.0										BBB+/BBB	
ЮниКредит-4	10 000 R	7.00	15.05.12	16.11.12	10.11.15	7.2	43.0										BBB+/BBB	
ЮниКредит-5	5 000 R	7.50	04.09.12	06.09.13	01.09.15	16.9	40.7	98.75		100 000	98.75	99.20	8.64	7.54	1.24		BBB+/BBB	
ЮТЭйрФ БО-1	1 500 R	12.50	26.06.12		26.03.13		11.5	102.25		5	91.20	102.25		10.39	12.17	0.83		
ЮТЭйрФ БО-2	1 500 R	12.50	26.06.12		26.03.13		11.5				100.01	102.25						
ЮТЭйрФ БО-3	1 500 R	9.45	21.06.12		19.12.13		20.3											
ЮТЭйрФ БО-4	1 500 R	9.00	27.06.12		26.03.14		23.5	97.10	(0.68)	68 677	97.50	97.99		11.09	9.24	1.63		
ЮТЭйрФ БО-5	1 500 R	9.00	27.06.12		26.03.14		23.5	96.97		36 414	95.70	99.00		11.17	9.25	1.63		
ЮТЭйр-Ф-5	1 500 R	9.50	26.04.12		21.07.16		51.4											
ЯкЭнерго БО-1	3 000 R	8.25	04.09.12		03.09.13		16.8				100.10	100.25					BB//	

Рынок рублевых облигаций

Выпуск	Объем, млн	Купон, %	Дата			Месяцев до		Цена	Изм.	Торговый объем, шт	Котировки		Доходность, %			Дюр, лет	Рейтинг F/M/S	Сектор
			купона	оферты	погаш	офрт	погаш				покупка	продажа	офрт	погаш	текущ			
ГОСУДАРСТВЕННЫЕ И МУНИЦИПАЛЬНЫЕ ОБЛИГАЦИИ																		
Беларусь-1	7 000 R	8.70	21.06.12		20.12.12	8.4	97.89	(0.11)	218	97.81	97.98		12.44	8.85	0.60	/B3/B-	Гос.	
ВолгОбл-04	300 R	7.55	15.05.12		15.05.12	1.2				100.12	100.27					BB-/B+	Муниц.	
ВолгОбл-07	400 R	9.33	12.06.12		12.06.12	2.1				100.00	100.80					BB-/BB-	Муниц.	
ВолгОбл-09	2 000 R	8.25	06.06.12		04.06.14	25.8	100.21	0.21	101 625	98.00	103.00		7.61	8.01	1.08	BB-/отзван	Муниц.	
ВолгОбл-10	3 000 R	8.00	09.05.12		04.05.16	48.8				97.50	98.45					BB-/отзван	Муниц.	
Волгоград-4	715 R	17.50	08.05.12		07.11.12	6.9				102.50	106.03					/Ba3/	Муниц.	
Волгоград-5	1 000 R	9.50	21.06.12		17.12.15	44.3	107.90		1 100		108.00		6.34	8.76	2.27	/Ba3/	Муниц.	
ВологОбл-1	2 510 R	10.65	20.06.12		14.12.16	56.2				104.76	105.10					отзван/Ba2/B+	Муниц.	
ВоронежОбл-4	900 R	9.00	25.06.12		25.06.12	2.5				98.51	100.50						Муниц.	
ИркОбл-31006	798 R	9.15	14.04.12		22.11.12	7.4										/BB	Муниц.	
Казань-7	1 700 R	8.75	20.06.12		17.12.14	32.3				100.01	100.75					B+//	Муниц.	
Казань-8	2 000 R	8.00	27.06.12		21.12.16	56.4										B+//	Муниц.	
КалужОбл-3	700 R	8.85	31.05.12		29.11.12	7.7				100.40	101.15					BB-/отзван	Муниц.	
КалужОбл-4	600 R	10.01	27.06.12		26.06.13	14.5				100.52						BB-/отзван	Муниц.	
КалужОбл-5	2 500 R	8.20	24.05.12		19.05.16	49.3	99.80	0.00	3 000	99.80	100.50		8.51	8.13	2.88	BB-/отзван	Муниц.	
Карелия-11	240 R	9.70	10.05.12		10.05.12	1.0	100.30		206	100.02	100.30		5.96	9.30	0.08	BB-//	Муниц.	
Карелия-13	1 740 R	9.71	21.06.12		18.06.15	38.3	102.25		198 000				8.35	9.45	1.43	BB-//	Муниц.	
Карелия-14	1 000 R	9.99	01.06.12		30.11.16	55.7				101.56	103.40					BB-//	Муниц.	
Коми-07	1 000 R	8.00	23.05.12		22.11.13	19.4				99.31	101.00					BB/Ba2/	Муниц.	
Коми-08	1 000 R	7.00	03.09.12		03.12.15	43.8				93.10	95.88					BB/Ba2/	Муниц.	
Коми-09	2 100 R	7.50	18.04.12		18.10.14	30.3										BB/Ba2/	Муниц.	
Коми-10	2 100 R	9.50	15.06.12		15.12.14	32.2				100.05						BB/Ba2/	Муниц.	
КострОбл-4	4 000 R	9.50	24.05.12		17.11.16	55.3	100.90	0.25	2	100.61	100.90		9.41	9.30	2.09	B+//	Муниц.	
Краснодар-1	1 100 R	8.50	04.07.12		03.07.13	14.8				100.16	100.70					/Ba2/	Муниц.	
Краснод-Кр-2	750 R	6.00	15.06.12		14.12.12	8.2										BB/Ba1/BB	Муниц.	
Краснод-Кр-3	4 000 R	8.30	25.09.12		27.09.14	29.6	100.13		5	100.23	100.50		8.20	8.26	1.70	BB/Ba1/BB	Муниц.	
КраснЯрКр-4	4 080 R	10.64	10.05.12		08.11.12	7.0				101.73	101.99					BB+/Ba2/BB+	Муниц.	
КраснЯрКр-5	9 000 R	9.50	05.06.12		29.11.16	55.7	102.40		400	102.05	102.50		8.13	8.99	1.80	BB+/Ba2/BB+	Муниц.	
ЛенОбл-3	1 300 R	12.00	08.06.12		05.12.14	31.9				100.02	112.50					BB//BB	Муниц.	
ЛипецОбл-6	750 R	8.98	06.06.12		05.06.13	13.8				99.00	102.49					отзван/BB	Муниц.	
Москва-39	10 000 R	8.00	21.07.12		21.07.14	27.4				99.50	100.10					BBB/Baa1/BBB	Муниц.	
Москва-44	20 000 R	8.00	24.06.12		24.06.15	38.5				98.19	99.00					BBB/Baa1/BBB	Муниц.	
Москва-45	15 000 R	8.00	27.06.12		27.06.12	2.6				100.27	102.00					BBB/Baa1/BBB	Муниц.	
Москва-48	30 000 R	8.00	11.06.12		11.06.22	122.1	90.31	0.29	27	90.50	90.99		8.20	8.61	6.56	BBB/Baa1/BBB	Муниц.	
Москва-49	25 000 R	8.00	14.06.12		14.06.17	62.2				96.71	97.80					BBB/Baa1/BBB	Муниц.	
Москва-53	15 000 R	7.00	01.09.12		01.09.13	16.7				100.00	101.00					BBB/Baa1/BBB	Муниц.	
Москва-54	15 000 R	7.00	05.09.12		05.09.12	4.9	100.20	(0.00)	773	100.00	100.17		6.57	6.94	0.38	BBB/Baa1/BBB	Муниц.	
Москва-56	20 000 R	7.00	22.09.12		22.09.16	53.5				97.19	97.80					BBB/Baa1/BBB	Муниц.	
Москва-60	30 000 R	15.00	28.05.12		28.11.12	7.6										BBB/Baa1/BBB	Муниц.	
Москва-61	30 000 R	15.00	03.06.12		03.06.13	13.8	109.85		50 001	109.10	109.80		6.19	13.46	1.00	BBB/Baa1/BBB	Муниц.	
Москва-62	35 000 R	14.00	08.06.12		08.06.14	25.9	111.00		845	111.05	111.15		7.29	12.47	1.78	BBB/Baa1/BBB	Муниц.	
Москва-63	20 000 R	15.00	10.06.12		10.12.13	20.0				114.08	114.95					BBB/Baa1/BBB	Муниц.	
Москва-64	40 000 R	13.00	16.05.12		16.11.15	43.2				113.00	116.18					BBB/Baa1/BBB	Муниц.	
Москва-66	30 000 R	8.89	23.05.12		23.11.18	79.5	103.53		304 000	103.50	104.45					BBB/Baa1/BBB	Муниц.	
МосОбл-7	16 000 R	8.00	18.04.12		16.04.14	24.2										/Ba3/отзван	Муниц.	
МосОбл-8	12 350 R	9.00	12.06.12		11.06.13	14.0	100.79		3	100.30	100.79		7.61	8.68	0.50	/Ba3/отзван	Муниц.	
НижегорОбл-4	810 R	7.75	20.05.12		17.11.12	7.3				99.58	102.05					B+//	Муниц.	
НижегорОбл-5	1 200 R	12.75	25.05.12		02.12.12	7.8	103.55	(0.05)	2 000	103.40	103.70		7.12	11.77	0.58	B+//	Муниц.	
НижегорОбл-6	5 000 R	8.50	04.10.12		07.10.15	41.9	99.73	0.23	58 100	99.70	99.80		8.56	8.51	2.09	B+//	Муниц.	
НижегорОбл-7	8 000 R	9.95	17.05.12		16.11.16	55.3	103.07		27 001	102.75	103.00		8.85	9.30	2.40	B+//	Муниц.	
ОФЗ-25065	46 000 R	12.00	27.06.12		27.03.13	11.5					105.60					BBB/Baa1/BBB	Гос.	
ОФЗ-25067	45 000 R	11.30	18.04.12		17.10.12	6.2				102.62	102.71					BBB/Baa1/BBB	Гос.	
ОФЗ-25068	45 000 R	12.00	22.08.12		20.08.14	28.3			37 000	100.15	111.35					BBB/Baa1/BBB	Гос.	
ОФЗ-25069	45 000 R	10.80	19.09.12		19.09.12	5.3					102.30					BBB/Baa1/BBB	Гос.	
ОФЗ-25071	80 000 R	8.10	30.05.12		26.11.14	31.6			100 000	100.00	104.85					BBB/Baa1/BBB	Гос.	
ОФЗ-25072	150 000 R	7.15	25.07.12		23.01.13	9.5	100.67	(0.03)	69 753	100.66	100.70		6.35	7.00	0.73	BBB/Baa1/BBB	Гос.	
ОФЗ-25073	150 000 R	6.85	01.08.12		01.08.12	3.7	100.22	(0.01)	786 005	100.22	100.23		6.16	6.75	0.29	BBB/Baa1/BBB	Гос.	
ОФЗ-25075	150 000 R	6.88	18.07.12		15.07.15	39.2	99.74	(0.07)	906 002	99.50	99.77		7.09	6.79	2.74	BBB/Baa1/BBB	Гос.	
ОФЗ-25076	150 000 R	7.10	13.09.12		13.03.14	23.1	100.80	(0.01)	300 001	100.76	102.50		6.76	7.01	1.71	BBB/Baa1/BBB	Гос.	
ОФЗ-25077	150 000 R	7.35	25.07.12		20.01.16	45.4	100.68		383 502	100.60	100.70		7.26	7.19	3.10	BBB/Baa1/BBB	Гос.	
ОФЗ-25078	100 000 R	6.70	08.08.12		06.02.13	9.9	100.28	(0.02)	110 000	100.28	100.41		6.43	6.61	0.76	BBB/Baa1/BBB	Гос.	
ОФЗ-25079	150 000 R	7.00	06.06.12		03.06.15	37.8	100.10	0.00	2 362 319	99.86	100.03		7.08	6.83	2.63	BBB/Baa1/BBB	Гос.	
ОФЗ-26199	44 000 R	6.10	11.04.12		11.07.12	3.0	99.99	(0.05)	37 025	100.00	100.03		6.28	6.01	0.23	BBB/Baa1/BBB	Гос.	
ОФЗ-26200	50 000 R	6.10	18.04.12		17.07.13	15.2	100.30		491 478				5.98	6.00	1.15	BBB/Baa1/BBB	Гос.	
ОФЗ-26201	47 000 R	6.55	18.04.12		16.10.13	18.2				89.99	100.50					BBB/Baa1/BBB	Гос.	
ОФЗ-26202	40 000 R	11.20	20.06.12		17.12.14	32.3			100 000	100.75	111.00					BBB/Baa1/BBB	Гос.	
ОФЗ-26203	150 000 R	6.90	08.08.12		03.08.16	51.8	98.63	(0.07)	107 001	98.53	98.65		7.41	6.91	3.50	BBB/Baa1/BBB	Гос.	
ОФЗ-26204	120 000 R	7.50	20.09.12		15.03.18	71.2	99.64	(0.36)	2 949 488	99.59	99.75		7.72	7.50	4.53	BBB/Baa1/BBB	Гос.	
ОФЗ-26205	150 000 R																	

Рынок рублевых облигаций

Выпуск	Объем, млн	Купон, %	Дата			Месяцев до		Цена	Изм.	Торговый объем, шт	Котировки		Доходность, %			Дюр, лет	Рейтинг F/M/S	Сектор
			купона	оферты	погаш	офрт	погаш				покупка	продажа	офрт	погаш	текущ			
ГОСУДАРСТВЕННЫЕ И МУНИЦИПАЛЬНЫЕ ОБЛИГАЦИИ																		
СПетербург-1	10 000 R	7.76	24.05.12		19.11.15		43.3									BBB/Baa1/BBB	Муниц.	
ТверОБл-09	3 000 R	12.50	14.06.12		12.06.14		26.1				101.15	105.50				//B+	Муниц.	
ТверОБл-10	3 000 R	8.50	19.06.12		15.12.15		44.2				98.01	98.50				//B+	Муниц.	
Томск-3	800 R	10.63	25.06.12		23.06.14		26.4				101.50	101.59					Муниц.	
ТомскОБл-5	700 R	7.00	17.06.12		17.12.12		8.3				100.40	100.80				//BB-	Муниц.	
ТомскОБл-7	1 000 R	12.00	27.05.12		27.11.13		19.6					104.50				//BB-	Муниц.	
Удмуртия-2	2 500 R	8.40	15.07.12		15.07.12		3.2	100.40		20		100.40		6.89	8.21	0.25	BB+/Ba1/	Муниц.
Удмуртия-4	2 000 R	8.60	25.05.12		25.11.15		43.5	100.50		156 500	100.30			8.53	8.29	2.31	BB+/Ba1/	Муниц.
Удмуртия-5	2 000 R	10.15	31.05.12		24.11.16		55.5				104.46	104.56					BB+/Ba1/	Муниц.
Уфа-1	750 R	9.00	26.06.12		24.12.13		20.5				100.00	103.00					//BB-	Муниц.
Хакасия-1	1 200 R	8.20	23.05.12		25.08.13		16.5				100.20	100.45					BB-/	Муниц.
ХМАО-7	2 000 R	10.40	21.06.12		20.12.12		8.4	102.00	(0.20)	110 002	101.92	102.00		7.50	9.89	0.62	/Baa3/BBB	Муниц.
ХМАО-8	2 000 R	10.80	21.06.12		19.12.13		20.3	105.00	(0.18)	600	104.90	105.70		7.73	9.98	1.44	/Baa3/BBB	Муниц.
Чувашия-6	1 000 R	7.24	17.04.12		17.04.12		0.2										/Ba2/	Муниц.
Чувашия-7	800 R	8.91	05.06.12		04.06.13		13.8				100.11	101.35					/Ba2/	Муниц.
Чувашия-8	1 000 R	7.75	14.06.12		15.06.14		26.2	99.77		72 000	98.00	101.50		7.86	7.72	1.87	/Ba2/	Муниц.
Якутия-1	1 500 R	7.95	12.04.12		11.04.13		12.0										BB+/отзван/BB	Муниц.
Якутия-2	1 750 R	7.80	19.04.12		17.04.14		24.2	100.30		63 132	99.35	100.49		7.83	7.64	1.49	BB+/отзван/BB	Муниц.
Якутия-3	2 500 R	7.95	22.05.12		20.05.16		49.3				98.41	99.50					BB+/отзван/BB	Муниц.
Якутия-9	1 600 R	9.75	21.06.12		19.09.13		17.3				101.80	102.50					BB+/отзван/BB	Муниц.
ЯрОБл-09	3 000 R	8.25	17.05.12		16.05.13		13.2				100.20	100.49					BB-/	Муниц.
ЯрОБл-10	3 000 R	8.00	17.04.12		15.04.14		24.2										BB-/	Муниц.

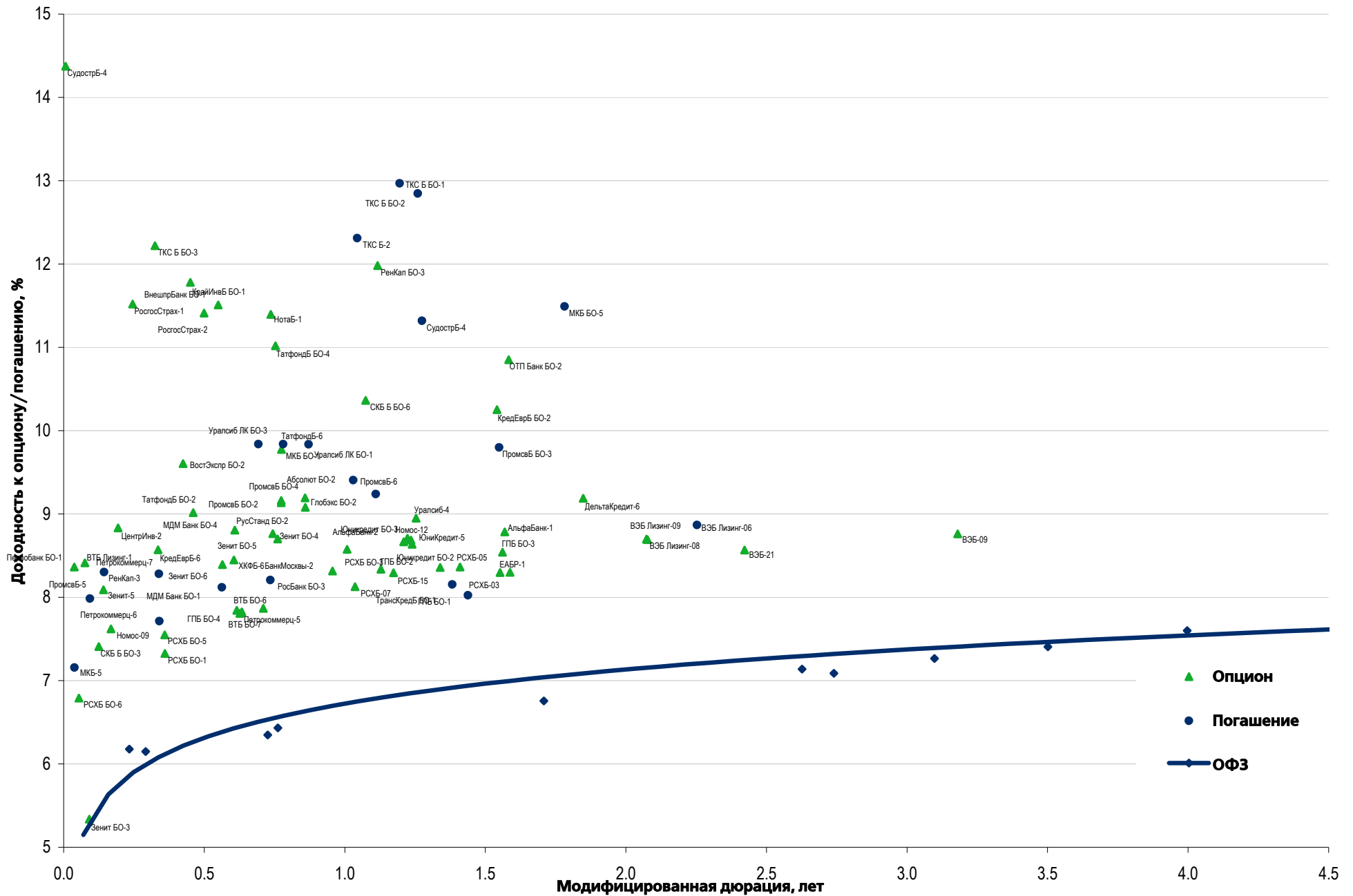
Рынок еврооблигаций

Выпуск	Объем, млн	Купон, %	Дата			Месяцев до		Цена	Изм.	Торговый объем, шт	Котировки		Доходность, %			Дюр, лет	Рейтинг F/M/S	Сектор
			купона	оферты	погаш	офрт	погаш				покупка	продажа	офрт	погаш	текуц			
ЕВРООБЛИГАЦИИ																		
AkBars '12	280 \$	10.25	03.06.12		03.12.12		7.8	103.85			103.50	104.19		4.15	9.54	0.61	BB/B1/	Финансы
AlfaBank '12	500 \$	8.20	25.06.12		25.06.12		2.5	101.17	(0.08)		101.00	101.33		2.65	8.05	0.21	BB+/Ba1/BB	Финансы
AlfaBank '13	400 \$	9.25	24.06.12		24.06.13		14.5	105.86	(0.29)		105.58	106.14		4.21	8.52	1.12	BB+/Ba1/BB	Финансы
AlfaBank '15	600 \$	8.00	18.09.12		18.03.15		35.2	105.54	0.04		105.18	105.90		5.92	7.54	2.60	BB+/Ba1/BB	Финансы
AlfaBank '17 02	300 \$	6.32	22.08.12		22.02.17		58.5	93.92	(0.22)		93.41	94.43		7.84	6.67	4.05	BB/Ba2/B+	Финансы
AlfaBank '17 09	1000 \$	7.88	25.09.12		25.09.17		65.6	102.77	(0.31)		102.39	103.15		7.25	7.64	4.38	BB+/Ba1/BB	Финансы
AlfaBank '21	1000 \$	7.75	28.04.12		28.04.21		108.7	97.69	(0.21)		97.35	98.02		8.11	7.66	6.16	BB+/Ba1/BB	Финансы
AllianceOil '15	350 \$	9.88	11.09.12		11.03.15		35.0	104.51	(0.51)		104.05	104.98		8.10	9.38	2.50	B/В+	Нефть и газ
Alrosa '14	500 \$	8.88	17.05.12		17.11.14		31.3	110.55	(0.08)		110.21	110.89		4.53	7.78	2.27	B+/Ba3/BB-	МГД
Alrosa '20	1000 \$	7.75	03.05.12		03.11.20		102.9	106.45	(0.44)		106.01	106.88		6.75	7.14	6.09	BB-/Ba3/BB-	МГД
BoM '13	500 \$	7.34	13.05.12		13.05.13		13.1	103.72	0.00		103.36	104.08		3.82	6.87	1.02	BBB-/Ba2/	Финансы
BoM '15 03	750 \$	6.70	11.09.12		11.03.15		35.0	104.12	(0.10)		103.78	104.47		5.16	6.40	2.62	BBB-/Ba2/	Финансы
BoM '15 11	300 \$	5.97	25.05.12		25.11.15		43.5	99.37	(0.05)		98.84	99.90		6.16	5.87	3.14	BBB-/Ba3/	Финансы
BoM '17	400 \$	6.81	10.05.12	10.05.12 C	10.05.17	1.0	61.0	97.79	(0.20)		97.25	98.33	35.48	7.33	6.76	0.07	BBB-/Ba3/	Финансы
BusinessAl '12	279 R	8.88	25.04.12		25.04.12		0.5										BB-/Ba3/	Финансы
CreditEurB '13	300 \$	7.75	20.05.12	20.05.12	20.05.13	1.3	13.3										BB-/Ba3/	Финансы
EurDevBank '14	500 \$	7.38	29.09.12		29.09.14		29.7	109.31	(0.19)		108.78	109.83		3.41	6.73	2.27	BBB/A3/BBB	Финансы
Evrax '13	1300 \$	8.88	24.04.12		24.04.13		12.5	105.04	(0.09)		104.73	105.34		3.88	8.13	0.96	BB/B2/B+	МГД
Evrax '15	750 \$	8.25	10.05.12		10.11.15		43.0	106.92	(0.34)		106.49	107.36		6.07	7.48	3.00	BB-/B2/B+	МГД
Evrax '18 6.75%	850 \$	6.75	27.04.12		27.04.18		72.6	95.34	(0.60)		94.86	95.81		7.73	6.86	4.70	BB-/B2/B+	МГД
Evrax '18 9.5%	550 \$	9.50	24.04.12		24.04.18		72.5	108.90	(0.55)		108.38	109.42		7.63	8.39	4.44	BB/B2/B+	МГД
Gallerly '13	175 \$	10.13	15.05.12	15.05.12 C	15.05.13	1.2	13.2										/отзванВ-	Медиа
Gazp '12 EUR	1000 €	4.56	09.06.12		09.12.12		8.0	101.92	(0.11)		101.79	102.05		1.65	4.41	0.64	BBB/Baa1/BBB	Нефть и газ
Gazp '12 JPY	30000 ¥	2.89	15.05.12		15.11.12		7.2	100.79	(0.02)		100.25	101.32		1.56	2.83	0.59	BBB/Baa1/BBB	Нефть и газ
Gazp '13 4.505%	122 \$	4.51	18.07.12		22.07.13		15.4										BBB/Baa1/BBB	Нефть и газ
Gazp '13 5.625%	646 \$	5.63	21.07.12		22.07.13		15.4	102.75	(0.15)		102.33	103.17		3.41	5.44	1.22	BB+/Baa1/BBB	Нефть и газ
Gazp '13 6.58%	800 €	6.58	30.04.12		31.10.13		18.7	105.55	0.06		105.23	105.88		2.92	6.07	1.43	BBB/Baa1/BBB	Нефть и газ
Gazp '13 7.343%	400 \$	7.34	11.04.12		11.04.13		12.0	104.81	(0.04)		104.50	105.13		2.45	6.77	0.94	BBB/Baa1/BBB	Нефть и газ
Gazp '13 7.51%	500 \$	7.51	31.07.12		31.07.13		15.7	106.59	(0.10)		106.29	106.89		2.35	6.89	1.24	BBB/Baa1/BBB	Нефть и газ
Gazp '13 9.625%	1750 \$	9.63	01.09.12		01.03.13		10.7	106.53	(0.14)		106.31	106.76		2.18	8.95	0.86	BBB/Baa1/BB-	Нефть и газ
Gazp '14 02	780 €	5.03	25.02.13		25.02.14		22.6	104.90	0.10		104.57	105.22		2.33	4.77	1.79	BBB/Baa1/BBB	Нефть и газ
Gazp '14 03	500 \$	10.50	11.06.12		08.03.14		22.9	113.69	(0.32)		113.26	114.11		3.09	9.17	1.74	BBB/Baa1/BBB	Нефть и газ
Gazp '14 07	1250 \$	8.13	31.07.12		31.07.14		27.7	110.04	(0.14)		109.75	110.31		3.54	7.21	2.09	BBB/Baa1/BBB	Нефть и газ
Gazp '14 10	700 €	5.36	31.10.12		31.10.14		30.7	106.89	0.18		106.52	107.25		2.54	4.88	2.35	BBB/Baa1/BBB	Нефть и газ
Gazp '15 02	850 €	8.13	04.02.13		04.02.15		33.9	113.30	(0.01)		112.87	113.73		3.11	7.08	2.53	BBB/Baa1/BBB	Нефть и газ
Gazp '15 06	1000 €	5.88	20.05.12		01.06.15		37.7	107.69	0.02		107.28	108.10		3.21	5.37	2.74	BBB/Baa1/BB-	Нефть и газ
Gazp '15 11	1000 \$	5.09	29.05.12		29.11.15		43.7	105.04	(0.28)		104.68	105.41		3.60	4.76	3.26	BBB/Baa1/BBB	Нефть и газ
Gazp '16	1350 \$	6.21	22.05.12		22.11.16		55.5	108.39	(0.38)		108.03	108.75		4.19	5.61	3.94	BBB/Baa1/BBB	Нефть и газ
Gazp '16 4.95%	1000 \$	4.95	23.05.12		23.05.16		49.4	103.33	(0.32)		103.03	103.64		4.06	4.70	3.64	BBB/Baa1/BBB	Нефть и газ
Gazp '17 03	500 €	5.14	22.03.13		22.03.17		59.4	107.32	0.06		106.92	107.72		3.50	4.77	4.35	BBB/Baa1/BBB	Нефть и газ
Gazp '17 11	500 €	5.44	02.11.12		02.11.17		66.8	107.46	0.01		107.00	107.92		3.99	5.15	4.70	BBB/Baa1/BBB	Нефть и газ
Gazp '18 EUR	1200 €	6.61	13.08.12		13.02.18		70.2	112.61	0.11		112.10	113.11		4.19	5.81	4.76	BBB/Baa1/BBB	Нефть и газ
Gazp '18 USD	1100 \$	8.15	11.04.12		11.04.18		72.1	116.53	(0.22)		116.10	116.95		4.93	6.76	4.68	BBB/Baa1/BBB	Нефть и газ
Gazp '19	2250 \$	9.25	23.04.12	23.04.12	23.04.19	0.4	84.5	122.93	(0.51)		122.56	123.31		5.30	7.27	5.19	BBB/Baa1/BBB	Нефть и газ
Gazp '20	485 \$	7.20	01.08.12		01.02.20		93.8	109.38	(0.29)		109.01	109.76		3.96	6.50	2.83	A-/Baa1/BBB	Нефть и газ
Gazp '21 5.99%	600 \$	6.00	23.07.12		23.01.21		105.5	105.02	(0.55)		104.63	105.42		5.28	5.64	6.75	BBB/Baa1/BBB	Нефть и газ
Gazp '22	1300 \$	6.51	07.09.12		07.03.22		118.9	108.21	(0.50)		107.84	108.57		5.43	5.98	7.32	BBB/Baa1/BBB	Нефть и газ
Gazp '34	1200 \$	8.63	28.04.12	28.04.14	28.04.34	24.6	264.8	125.13	(0.66)		124.64	125.62		6.47	6.69	10.70	BBB/Baa1/BBB-	Нефть и газ
Gazp '37	1250 \$	7.29	16.08.12		16.08.37		304.4	112.28	(0.44)		111.79	112.76		6.31	6.43	12.11	BBB/Baa1/BBB	Нефть и газ
Gazprombank '13	500 \$	7.93	20.06.12		28.06.13		14.6	105.43	0.03		105.26	105.61		3.25	7.70	1.14	/Baa3/BB	Финансы
Gazprombank '14	1000 \$	6.25	15.06.12		15.12.14		32.2	104.15	(0.03)		103.81	104.50		4.58	5.89	2.41	/Baa3/BB+	Финансы
Gazprombank '15	1000 \$	6.50	23.09.12		23.09.15		41.5	105.88	0.05		105.50	106.25		4.66	6.12	3.08	/Baa3/BB	Финансы
Gazprombank '16	120 \$	7.35	08.05.12		08.05.16		49.0										/Baa3/BB+	Финансы
HCFB '14	500 \$	7.00	18.09.12		18.03.14		23.2	102.87	(0.14)		102.48	103.27		5.42	6.78	1.79	BB-/Ba3/отзван	Финансы
IIB '13	200 \$	11.00	19.08.12		19.02.13		10.4										B/B1/отзван	Финансы
Koks '16	350 \$	7.75	23.06.12		23.06.16		50.5	95.06	(0.33)		94.38	95.75		9.19	7.96	3.41	/B3/В-	МГД
KZOSRU '11	200 \$	10.00	19.09.12		19.03.15		35.3										C/отзван	Хим. пром.
LenSpetsSMU '15	150 \$	9.75	09.05.12		09.11.15		43.0										//B	Строительство
Lukoil '14	900 \$	6.38	05.05.12		05.11.14		30.9	107.97	(0.26)		107.64	108.29		3.12	5.76	2.32	BBB-/Baa2/BBB-	Нефть и газ
Lukoil '17	500 \$	6.36	07.06.12		07.06.17		61.9	109.01	(0.42)		108.61	109.42		4.38	5.72	4.33	BBB-/Baa2/BBB-	Нефть и газ
Lukoil '19	600 \$	7.25	05.05.12		05.11.19		90.9	112.72	(0.62)		112.31	113.13		5.20	6.26	5.75	BBB-/Baa2/BBB-	Нефть и газ
Lukoil '20	1000 \$	6.13	09.05.12		09.11.20		103.1	105.72	(0.65)		105.32	106.12		5				

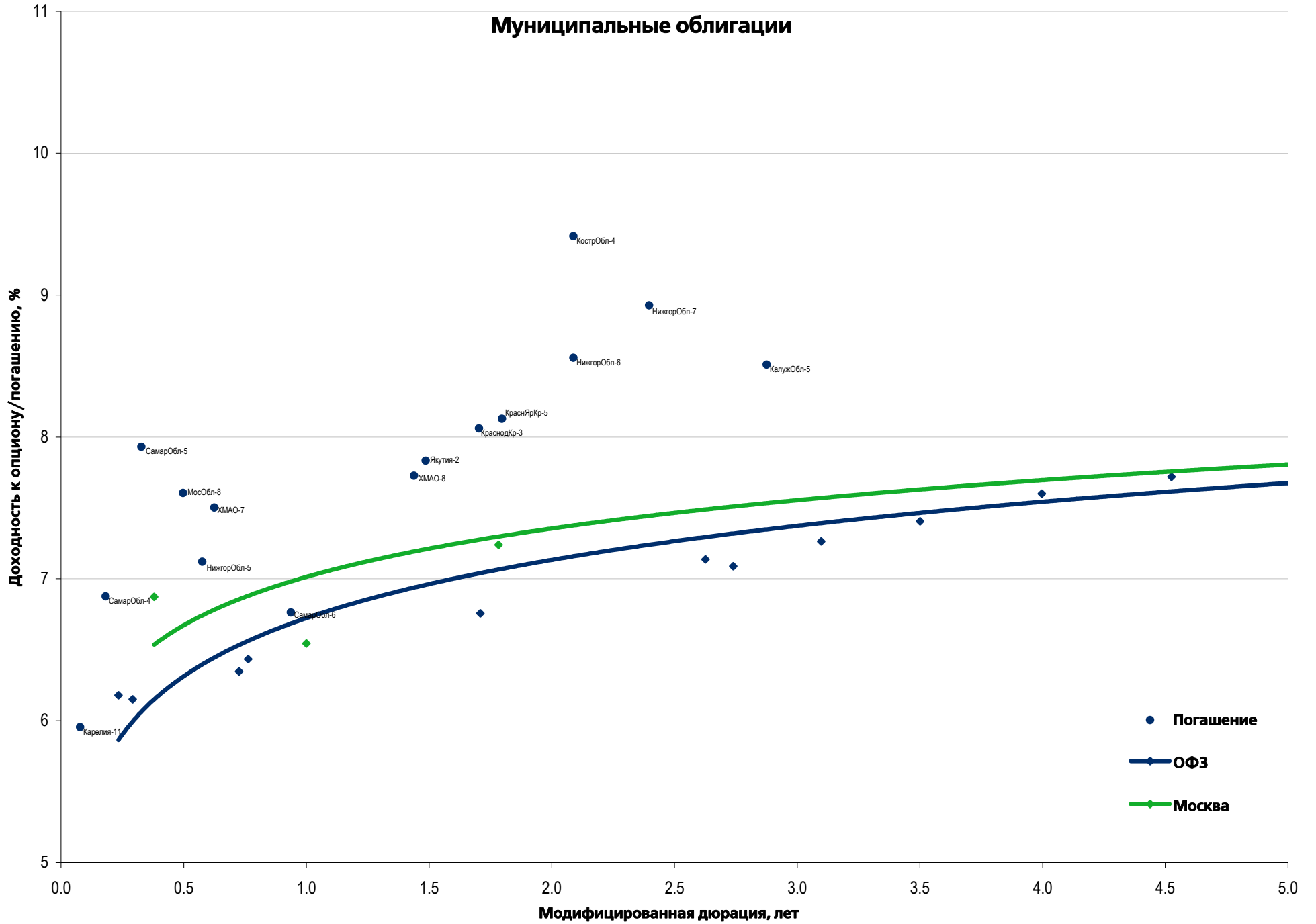
Рынок еврооблигаций

Выпуск	Объем, млн	Купон, %	Дата			Месяцев до		Цена	Изм.	Торговый объем, шт	Котировки		Доходность, %			Дюр, лет	Рейтинг F/M/S	Сектор
			купона	оферты	погаш	офрт	погаш				покупка	продажа	офрт	погаш	текуц			
ЕВРООБЛИГАЦИИ																		
Raspdskaya '12	300 \$	7.50	22.05.12		22.05.12	1.4	100.25				100.00	100.50		5.26	7.27	0.11	V+/B1/	МГД
RBCIRU '15	140 \$	7.00	06.05.12		06.05.15	36.9											//отзван	Медиа
RBCIRU '18	140 \$	6.00	06.05.12		06.05.18	72.9											//отзван	Медиа
Red Arrow '12	12 570 R	8.38	30.06.12		30.06.12	2.7											BBB/Baa2/BBB+	Транспорт
Renaissance '16	325 \$	11.00	21.04.12	22.04.14	21.04.16	24.4	48.4	92.55			90.00	95.09	15.40	13.45	11.26	1.65	B/B2/B	Финансы
RenCap '13	250 \$	13.00	01.10.12		01.04.13	11.7	103.26	0.01			102.54	103.99		9.41	12.55	0.90	B-/B2/B	Финансы
Rosbank '12	130 \$	10.14	01.07.12		01.07.12	2.7											BBB+/Baa2/BBB-	Финансы
RSHB '12	750 F	6.26	30.04.12		30.04.12	0.7											BBB/Baa1/	Финансы
RSHB '13	30 000 R	7.50	25.09.12		25.03.13	11.5	100.51	0.04			100.28	100.74		6.94	7.44	0.91	BBB/Baa1/	Финансы
RSHB '13	700 \$	7.18	16.05.12		16.05.13	13.2	104.76	(0.02)			104.49	105.04		2.75	6.67	1.04	BBB/Baa1/	Финансы
RSHB '14 01	750 \$	7.13	14.07.12		14.01.14	21.2	106.32	(0.10)			106.01	106.64		3.39	6.60	1.64	BBB/Baa1/	Финансы
RSHB 14 06	1 000 \$	9.00	11.06.12		11.06.14	26.0	110.97	(0.13)			110.67	111.27		3.69	7.90	1.94	BBB/Baa1/	Финансы
RSHB '16 03	20 000 R	8.70	17.09.12		17.03.16	47.2	102.51	(0.06)			102.30	102.71		7.94	8.44	3.28	BBB/Baa1/	Финансы
RSHB '17 8.299%	1 250 \$	6.30	15.05.12		15.05.17	61.2	105.47	(0.52)			105.15	105.79		5.07	5.83	4.25	BBB/Baa1/	Финансы
RSHB '17 8.625%	10 000 R	8.63	17.08.12		17.02.17	58.3	100.45	(0.07)			100.25	100.65		8.51	8.48	3.86	BBB/Baa1/	Финансы
RSHB '18	1 000 \$	7.75	29.05.12		29.05.18	73.6	113.13	(0.19)			112.78	113.48		5.22	6.68	4.83	BBB/Baa1/	Финансы
RSHB '21	800 \$	6.00	03.06.12	03.06.16 C	03.06.21	49.8	109.8	98.25 (0.15)			97.77	98.73	6.48		5.98	4.54	BBB-/Baa2/	Финансы
RusHydro '15	20 000 R	7.88	28.04.12		28.10.15	42.6	98.89	0.00			98.67	99.12		8.24	7.69	2.93	BB+/отзван/BB+	Электроэнерг.
Russia '15	2 000 \$	3.63	29.04.12		29.04.15	36.6	104.02	(0.06)			103.82	104.21		2.26	3.43	2.84	BBB/Baa1/BBB	Гос.
Russia '17	2 000 \$	3.25	04.10.12		04.04.17	59.8	100.38	(0.11)			100.22	100.54		3.17	3.24	4.57	BBB/Baa1/BBB	Гос.
Russia '18 RUB	90 000 R	7.85	10.09.12		10.03.18	71.0	104.08	(0.16)			103.98	104.18		6.99	7.50	4.68	BBB/Baa1/BBB+	Гос.
Russia '18 USD	3 466 \$	11.00	24.07.12		24.07.18	75.5	140.26	(0.56)			139.75	140.76		3.75	7.72	4.81	BBB/Baa1/BBB	Гос.
Russia '20	3 500 \$	5.00	29.04.12		29.04.20	96.7	106.83	(0.17)			106.62	107.04		4.00	4.58	6.51	BBB/Baa1/BBB	Гос.
Russia '22	2 000 \$	4.50	04.10.12		04.04.22	119.9	100.54	(0.31)			100.39	100.70		4.43	4.47	7.97	BBB/Baa1/BBB	Гос.
Russia '28	2 500 \$	12.75	24.06.12		24.06.28	194.6	177.66	(0.82)			177.20	178.12		5.46	7.03	8.88	BBB/Baa1/BBB	Гос.
Russia '30	17 081 \$	7.50	30.09.12		31.03.30	215.8	119.18	(0.52)			119.11	119.25		4.14	6.28	5.47	BBB/Baa1/BBB	Гос.
Russia '42	3 000 \$	5.63	04.10.12		04.04.42	360.0	100.54	(0.59)			100.34	100.73		5.59	5.59	14.44	BBB/Baa1/BBB	Гос.
RusStandB '15	200 \$	7.73	16.06.12		16.12.15	44.2	97.62	0.11			96.92	98.32		8.49	7.72	3.06	B+/Baa2/B+	Финансы
RusStandB '16	200 \$	9.75	01.06.12		01.12.16	55.8	95.81	0.59			95.24	96.37		10.92	9.82	3.50	B+/Baa3/B+	Финансы
RZD '17	1 500 \$	5.74	03.10.12		03.04.17	59.8	106.24	(0.31)			105.96	106.52		4.33	5.40	4.32	BBB/Baa1/BBB	Транспорт
RZD '19	25 000 R	8.30	02.10.12		02.04.19	83.8	99.84	0.02			99.70	99.99		8.33	8.30	5.21	BBB/Baa1/BBB	Транспорт
RZD '22	1 000 \$	5.70	05.10.12		05.04.22	119.9	100.58	(0.22)			100.37	100.78		5.62	5.66	7.54	BBB/Baa1/BBB	Транспорт
RZD '31 GBP	650 £	7.49	25.09.12		25.03.31	227.6	103.14	(0.03)			102.61	103.67		7.18	7.24	10.15	BBB/Baa1/BBB	Транспорт
Sberbank '13 05	500 \$	6.48	15.05.12		15.05.13	13.2	105.25	(0.13)			105.02	105.48		1.63	6.01	1.04	BBB/A3/	Финансы
Sberbank '13 07	500 \$	6.47	02.07.12		02.07.13	14.7	105.49	0.02			105.25	105.73		1.92	6.03	1.17	BBB/A3/	Финансы
Sberbank '14	400 F	3.50	12.11.12		12.11.14	31.1	102.97	0.12			102.65	103.29		2.30	3.35	2.43	BBB/A3/	Финансы
Sberbank '15 CHF	325 F	3.10	14.09.12		14.09.15	41.2	101.29	0.24			101.10	101.48		2.70	3.05	3.21	BBB/Baa1/	Финансы
Sberbank '15 USD	1 500 \$	5.50	07.07.12		07.07.15	38.9	105.62	(0.15)			105.32	105.92		3.64	5.14	2.93	BBB/A3/	Финансы
Sberbank '17 4.95%	1 000 \$	4.95	07.08.12		07.02.17	58.0	100.99	(0.22)			100.74	101.24		4.72	4.86	4.22	BBB/Baa1/	Финансы
Sberbank '17 5.4%	1 250 \$	5.40	24.09.12		24.03.17	59.5	102.98	(0.25)			102.65	103.31		4.72	5.23	4.31	BBB/A3/	Финансы
Sberbank '21	1 000 \$	5.72	16.06.12		16.06.21	110.3	100.36	(0.48)			100.06	100.67		5.66	5.60	6.95	BBB/A3/	Финансы
Sberbank '22	750 \$	6.13	07.08.12		07.02.22	118.0	102.18	(0.22)			101.87	102.49		5.83	5.93	7.27	BBB/Baa1/	Финансы
Severstal '13	1 250 \$	9.75	29.07.12		29.07.13	15.6	107.62	(0.06)			107.31	107.93		3.70	8.90	1.21	B+/Baa2/BB	МГД
Severstal '14	375 \$	9.25	19.04.12		19.04.14	24.3	108.91	(0.07)			108.58	109.24		4.59	8.16	1.78	B-/B2/B+	МГД
Severstal '16	500 \$	6.25	26.07.12		26.07.16	51.6	99.49	(0.45)			99.06	99.92		6.38	6.20	3.67	BB-/Baa2/BB	МГД
Severstal '17	1 000 \$	6.70	25.04.12		25.10.17	66.5	100.51	(0.41)			100.06	100.96		6.59	6.47	4.44	BB-/Baa3/BB-	МГД
SINEK '15	250 \$	7.70	13.07.12	03.08.12	03.08.15	3.8	98.8	106.78 (1.06)			105.97	107.59		5.32	7.09	2.87	BBB-/Baa1/BB+	Нефть и газ
SovKomFlot '17	800 \$	5.38	27.04.12		27.10.17	66.6	95.15	(0.43)			94.80	95.50		6.43	5.60	4.58	BBB-/Baa3/BBB-	Транспорт
SPB Bank '17	100 \$	10.50	25.07.12	25.07.12 C	25.07.17	3.5	63.5	96.96			96.17	97.75	21.56	11.27	10.59	0.26	отзван/Baa3/	Финансы
TCB '17	100 \$	10.51	18.09.12	18.09.12 C	18.07.17	5.3	63.3	93.20			89.33	97.07	29.59		11.02	0.34	/B2/	Финансы
TKS B '14	175 \$	11.50	21.04.12		21.04.14	24.4	99.29	0.30			98.85	99.73		11.90	10.99	1.67	B/B2/	Финансы
TMK '18	500 \$	7.75	27.07.12		27.01.18	69.6	97.30	(0.25)			96.85	97.75		8.34	7.84	4.50	/B1/B+	МГД
TNK BP '13	600 \$	7.50	13.09.12		13.03.13	11.1	105.21	(0.01)			104.96	105.46		1.79	7.09	0.90	BBB-/Baa2/BB+	Нефть и газ
TNK BP '15	500 \$	6.25	02.08.12		02.02.15	33.8	107.70	(0.26)			107.30	108.10		3.35	5.74	2.56	BBB-/Baa2/BBB-	Нефть и газ
TNK BP '16	1 000 \$	7.50	18.07.12		18.07.16	51.3	112.97	(0.35)			112.56	113.39		4.15	6.54	3.64	BBB-/Baa2/BBB-	Нефть и газ
TNK BP '17	800 \$	6.63	20.09.12		20.03.17	59.3	110.31	(0.38)			109.88	110.74		4.29	5.99	4.23	BBB-/Baa2/BBB-	Нефть и газ
TNK BP '18	1 100 \$	7.88	13.09.12		13.03.18	71.1	116.44	(0.50)			116.01	116.87		4.67	6.73	4.80	BBB-/Baa2/BB+	Нефть и газ
TNK BP '20	500 \$	7.25	02.08.12		02.02.20	93.8	115.26	(0.84)			114.86	115.67		4.88	6.22	6.02	BBB-/Baa2/BBB-	Нефть и газ
Transneft '12 EUR	700 €	5.38	27.06.12		27.06.12	2.6	100.79	(0.04)			100.65	100.92		1.68	5.26	0.21	/Baa1/BBB	Нефть и газ
Transneft '12 USD	500 \$	6.10	27.06.12		27.06.12	2.6	100.98	(0.14)			100.80	101.16		1.48	5.94	0.21	/Baa1/BBB+	Нефть и газ
Transneft '13	600 \$	7.70	07.08.12		07.08.13	15.9	107.57	(0.06)			107.32	107.81		1.89	7.07	1.26	/Baa1/BBB	Нефть и газ
Transneft '14	1 300 \$	5.67	05.09.12		05.03.14	22.8	106.12	(0.10)</										

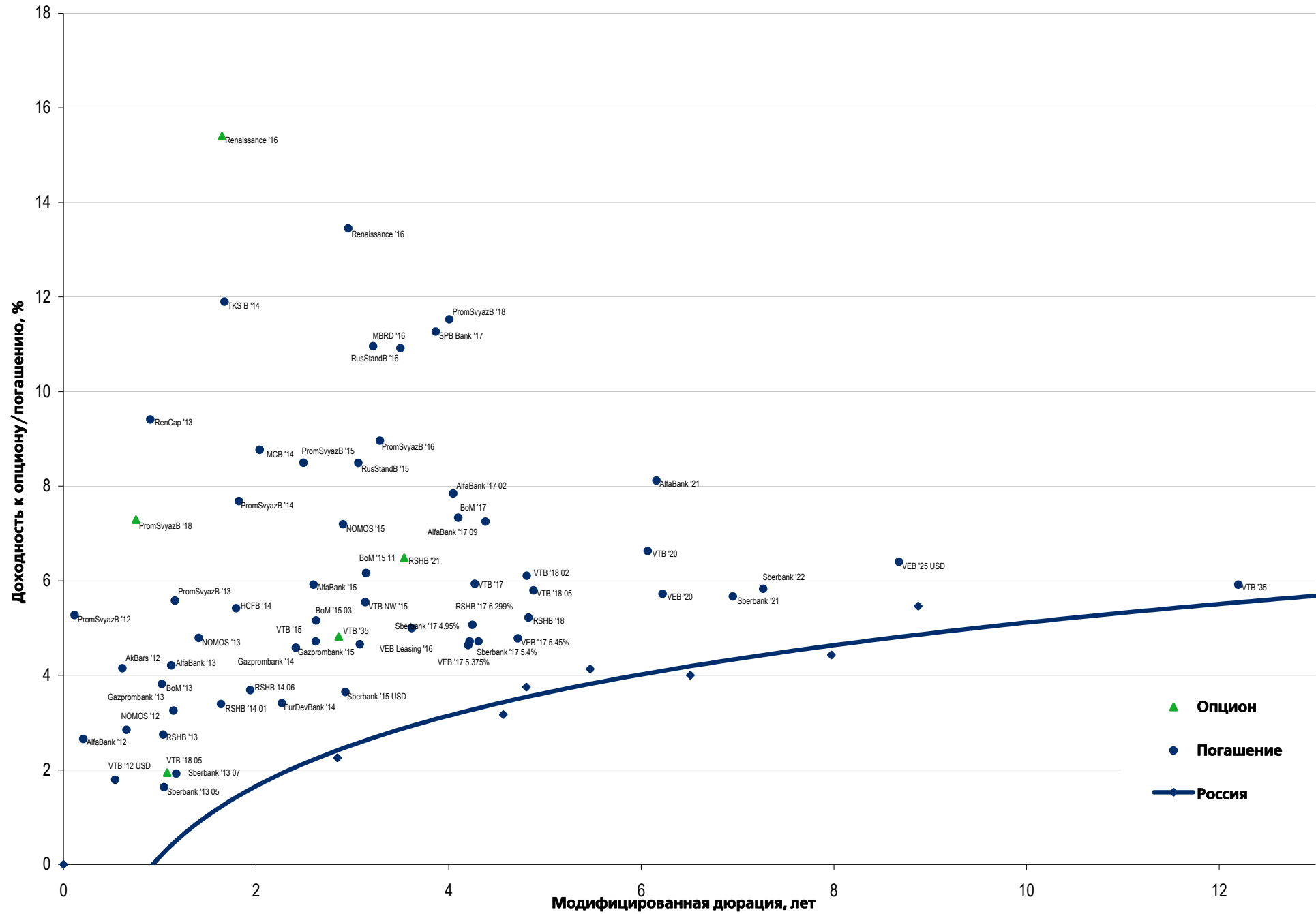
Рынок корпоративных облигаций – Финансовый сектор



Муниципальные облигации



Еврооблигации – Финансовый сектор



Департамент по операциям с долговыми инструментами

Исполнительный директор, руководитель департамента

Борис Гинзбург, ginzburgbi@uralsib.ru

Управление продаж и торговли

Руководитель управления

Сергей Шемардов, she_sa@uralsib.ru

Управление продаж

Анна Карпова, karpovaam@uralsib.ru
Екатерина Кочемазова, kochemazovaea@uralsib.ru
Дарья Васильева, vasilievada@uralsib.ru

Дмитрий Попов, popovdv@uralsib.ru
Алексей Соколов, sokolovav@uralsib.ru
Яна Шнайдер, shnayderyi@uralsib.ru

Управление по рынкам долгового капитала

Корпоративные выпуски

Артеми Самойлов, samojlova@uralsib.ru
Алексей Чекушин, chekushinay@uralsib.ru

Региональные выпуски

Кирилл Иванов, ivanovkv@uralsib.ru
Александр Маргеев, margeevas@uralsib.ru

Сопровождение проектов

Гюзель Тимошкина, tim_gg@uralsib.ru
Галина Гудыма, gud_gi@uralsib.ru
Наталья Грищенко, grischenkovan@uralsib.ru

Аналитическое управление

Руководитель управления

Константин Чернышев, che_kb@uralsib.ru

Дирекция анализа долговых инструментов

Руководитель Дмитрий Дудкин, dudkindi@uralsib.ru

Заместитель руководителя управления

Вячеслав Смольянинов, smolyaninovv@uralsib.ru

Долговые обязательства

Дмитрий Дудкин, dudkindi@uralsib.ru
Надежда Мырсыкова, myrsikovanv@uralsib.ru
Ольга Стерина, sterinaoa@uralsib.ru
Юрий Голбан, golbanyv@uralsib.ru
Антон Табах, tabakhav@uralsib.ru
Андрей Кулаков, kulakovan@uralsib.ru
Татьяна Днепровская, dneprovskata@uralsib.ru

Нефть и газ

Алексей Кокин, kokinav@uralsib.ru
Юлия Новиченкова, novichenkova@uralsib.ru
Станислав Кондратьев, kondratievsd@uralsib.ru

Стратегия

Вячеслав Смольянинов, smolyaninovv@uralsib.ru
Леонид Слипченко, slipchenkola@uralsib.ru

Электроэнергетика

Матвей Тайц, tai_ma@uralsib.ru
Иван Рубинов, rubinoviv@uralsib.ru

Экономика

Алексей Девятков, devyatovae@uralsib.ru
Наталья Майорова, mai_ng@uralsib.ru
Ольга Стерина, sterinaoa@uralsib.ru

Металлургия/Горнодобывающая промышленность

Дмитрий Смолин, smolindv@uralsib.ru
Валентина Богомолова, bogomolovava@uralsib.ru

Банки

Леонид Слипченко, slipchenkola@uralsib.ru
Наталья Майорова, mai_ng@uralsib.ru
Наталья Березина, berezinana@uralsib.ru

Телекоммуникации/Медиа/ИТ

Константин Чернышев, che_kb@uralsib.ru
Константин Белов, belovka@uralsib.ru
Николай Дьячков, dyachkovna@uralsib.ru

Анализ рыночных данных

Вячеслав Смольянинов, smolyaninovv@uralsib.ru
Василий Дегтярев, degtyarevwm@uralsib.ru
Дмитрий Пуш, pushds@uralsib.ru
Максим Недовесов, nedovesovmv@uralsib.ru

Минеральные удобрения/ Машиностроение/Транспорт

Денис Ворчик, vorchikdb@uralsib.ru
Артем Егоренков, egorenkovag@uralsib.ru

Потребительский сектор/Недвижимость

Тигран Оганесян, hovhannisyan@uralsib.ru
Александр Шелестович, shelestovich@uralsib.ru
Алексей Андреев, andreevae@uralsib.ru

Редакторская группа

Английский язык

Джон Уолш, walshj@uralsib.ru,
Тимоти Халл, hallt@uralsib.ru
Пол Де Витт, dewittpd@uralsib.ru
Хиссам Латиф, latifh@uralsib.ru

Русский язык

Андрей Пятигорский, pya_ae@uralsib.ru
Евгений Гринкрюг, grinkruges@uralsib.ru
Ольга Симкина, sim_oa@uralsib.ru
Степан Чугров, chugrovss@uralsib.ru
Алексей Смородин, smorodinay@uralsib.ru

Дизайн

Ангелина Фриденберг, fridenbergav@uralsib.ru

Настоящий бюллетень предназначен исключительно для информационных целей. Ни при каких обстоятельствах он не должен использоваться или рассматриваться как oferta или предложение делать oferty. Несмотря на то что данный материал был подготовлен с максимальной тщательностью, УРАЛСИБ не дает никаких прямых или косвенных заверений или гарантий в отношении достоверности и полноты включенной в бюллетень информации. Ни УРАЛСИБ, ни агенты компании или аффилированные лица не несут никакой ответственности за любые прямые или косвенные убытки от использования настоящего бюллетеня или содержащейся в нем информации. Все права на бюллетень принадлежат ООО «УРАЛСИБ Кэпитал», и содержащаяся в нем информация не может воспроизводиться или распространяться без предварительного письменного разрешения. © УРАЛСИБ Кэпитал 2012