

12 апреля 2013 г.

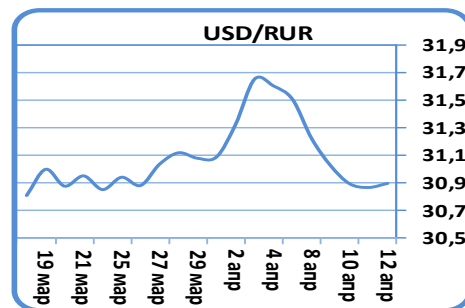
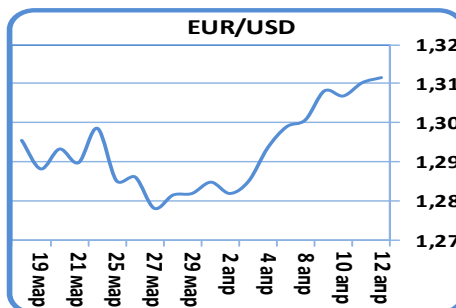
ФОНДОВЫЕ ИНДЕКСЫ

Индекс	Значение	Изм. за день, %
РТС	1 431,3	-1,43%
ММВБ	1 401,5	-1,67%
DJIA	14 865,1	0,42%

МАКРОЭКОНОМИЧЕСКИЕ ИНДИКАТОРЫ

Наименование	Значение
Цена на нефть марки "Brent", \$/баррель	104,4
Учётная ставка ФРС США	0-0.25%
Учётная ставка ЕЦБ	0,75%
Золотовалютные резервы, \$ млрд	516,9
Инфляция РФ за янв-фев 2013 года	1,50%
Ставка рефинан. ЦБ РФ	8,25%
Остатки средств на счетах ЦБ РФ, млрд руб.	885

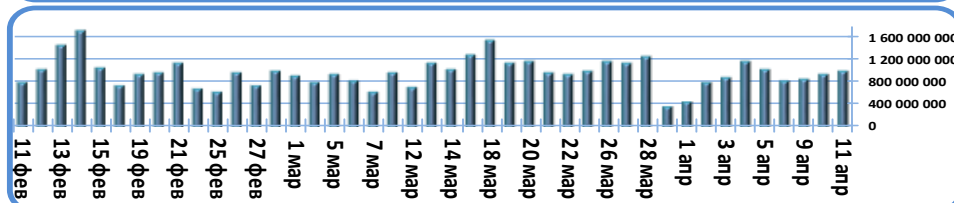
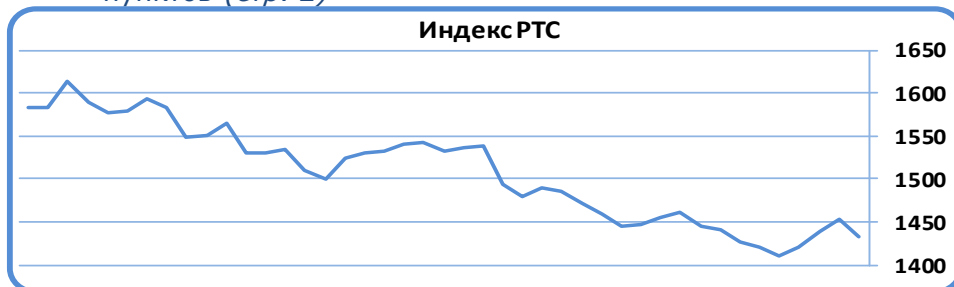
- МВФ понизил прогноз по темпам роста мировой экономики

Валютный рынок

Фондовый рынок

- Зарубежные площадки продолжают расти, сегодня в фокусе квартальные отчеты банков и статистика по США (стр. 2)
- По ММВБ рисуется тренд в сторону снижения до 1350 пунктов (стр. 2)

АКЦИИ (лидеры роста/падения на ММВБ)

Эмитент	Макс. цена	Мин. цена	Цена закр.	% изм. закр.
ТГК-1	0,0058	0,0055	0,0057	2,12%
МТС-ао	270,18	266,11	268,25	0,73%
Татнефт Зап	108,7	106,06	106,2	0,00%
МосБиржа				0,00%
Башнефт ао	1975	1950	1969,7	0,00%
ММК	8,019	7,424	7,525	-4,30%
РусГидро	0,5412	0,5101	0,512	-4,69%
ОГК-2 ао	0,3192	0,2931	0,3	-5,03%
Распадская	48,37	44,41	44,62	-5,45%
Мечел ао	149,4	138,7	139,4	-5,68%


ОБЛИГАЦИИ (лидеры по оборотам на ММВБ)

Бумага сокр.	Оборот млн руб	Доходность	Цена посл	% изм. закр.
РЖД-15 обл	7 269,2	7,55%	102,05	-0,15%
НорНик БО1	1 726,7	7,64%	101	0,30%
ОбКондФ-02	1 700,0	0,00%	100	-0,15%
НорНик БО4	1 564,9	7,68%	100,9	0,15%
НорНик БО2	1 503,0	7,68%	100,9	0,20%
РусГидро01	1 168,0	8,16%	99,99	-0,40%
ФСК ЕЭС-21	1 037,5	7,80%	103,75	0,00%
Башнефт07	900,0	9,04%	100	-0,05%
ОткрытФК 3	851,0	10,62%	100,01	0,00%
ВЭБлиз 10	736,2	8,68%	100	-0,25%

Долговой рынок

- Консолидационные настроения царили на рынке рублевого госдолга в ходе вчерашней торговой сессии (стр. 4)

Календарь основных событий

Наименование	Страна	Время
Объемы промышленного производства	Евросоюз	13:00
Индекс цен производителей	США	16:30
Данные по розничным продажам	США	16:30
Мичиганский индекс потребительской уверенности	США	17:55
Запасы производственных товаров, комплектующих и полуфабрикатов на складах	США	18:00

12 апреля 2013 г.

МИРОВЫЕ РЫНКИ
Рынок акций

Индекс	Значение	Изм. за день, %
DJIA	14 865,1	0,42%
NASDAQ 100	2 859,1	0,00%
S&P 500 INDEX	1 593,4	0,36%
SSE COMPOSITE	2 220,0	0,02%
BOVESPA	55 400,9	-1,40%
NIKKEI 225 (10.00 MCK)	13 449,4	-0,74%

РОССИЙСКИЕ ИНДЕКСЫ

Индекс	Значение	Изм. за день, %
PTC	1 431,3	-1,43%
ММВБ	1 401,5	-1,67%

Зарубежные рынки

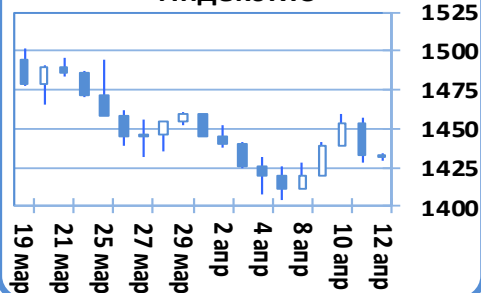
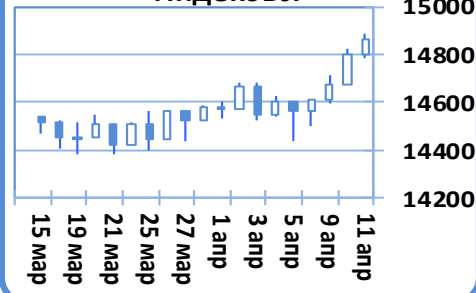
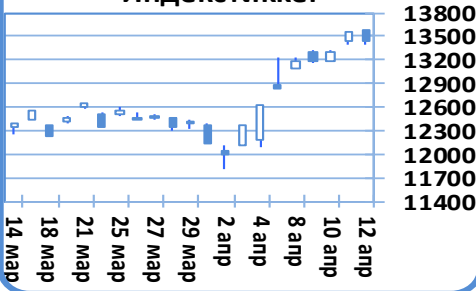
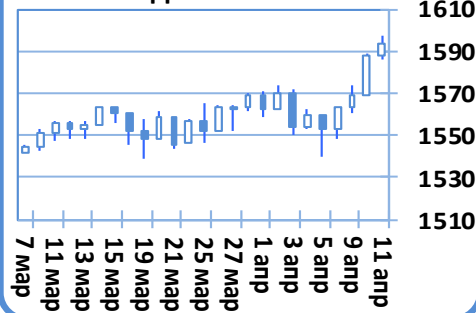
Зарубежные площадки продолжают расти, в четверг вновь закрылись на положительной территории. С точки зрения новостного фона все довольно спокойно, статистические данные по инфляции в Германии и Франции за март вышли в соответствии с ожиданиями, а обращения за пособиями по безработице в США за неделю сократились до 346 тыс. – лучше консенсуса. Сегодня будут опубликованы первые квартальные отчеты американских банков – JP Morgan и Wells Fargo, из статистики выйдут розничные продажи, индекс цен производителей, индекс потребительской уверенности от Мичиганского университета и оптовые запасы – все данные по Америке. По еврозоне выйдет информация по промышленному производству за февраль. То есть, день будет достаточно информационно насыщен.

Определенную долю негатива вносит предварительный отчет МВФ по мировой экономике, в котором фонд снизил прогноз по темпам роста в мире на 2013 год с 3.5% до 3.4%, в США с 2% до 1.7% в связи с автоматическим секвестром бюджета, в еврозоне – оставил без изменений, - снижение на 0.2%. МВФ отмечает, что дорога к восстановлению мировой экономики будет сложной, отмечая в качестве основных «тормозов» ситуацию в европейском регионе и фискальный обрыв в США.

Нефть не пользуется особым спросом – на фоне понижения прогнозов по темпам роста мирового спроса на этот и следующий годы сразу от трех агентств. Как мы и ожидали, отчет МЭА, опубликованный вчера, также показал, что мировой спрос останется слабым, агентство понизило свой прогноз на 2013 год на 45000 барр./день – до 90,6 млн барр./день. Сегодня в фокусе данные по США – если они выйдут сильными, это может на время остановить снижение по нефти.

Российский рынок

Пока в целом обстановка на мировых площадках довольно позитивная, чего нельзя сказать про Россию. ММВБ вчера обвалился больше чем на 1.5%, сегодня снижение продолжается, уровень в 1400 пунктов уже пройден. Рассчитывать на какой-либо даже краткосрочный отскок на нашем рынке не приходится, пока нет притока денег. С учетом такой тенденции ММВБ может вернуться к уровням конца 2012 года, а это 1350 пунктов. Сегодня на фоне ожидания публикации большого количества статданных и отчетов ММВБ может пытаться удерживаться около 1400 пунктов, тем не менее, глобально тренд будет оставаться нисходящим.

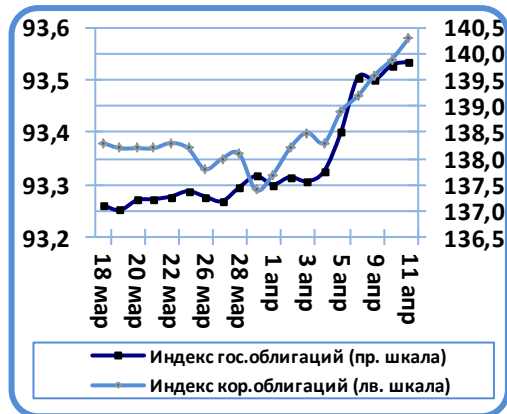
Индекс RTS

Индекс DJI

Индекс Nikkei

Индекс S&P 500


12 апреля 2013 г.
ДОЛГОВОЙ РЫНОК

Наименование	Значение	Изм. за день, %
Доходность Russia 30 (% год.)	2,94	-0,07%
Доходность UST-10 (% год.)	1,81	-0,78%
Спрэд Russia 30 и UST-10 (б.п.)	113	1,06%
Индекс корп. облигаций ММВБ	93,58	0,04%
Индекс гос. облигаций ММВБ	139,85	0,04%

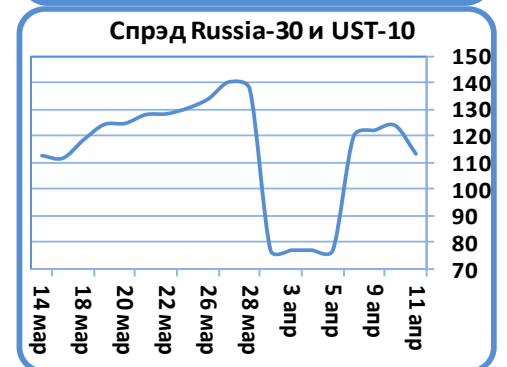
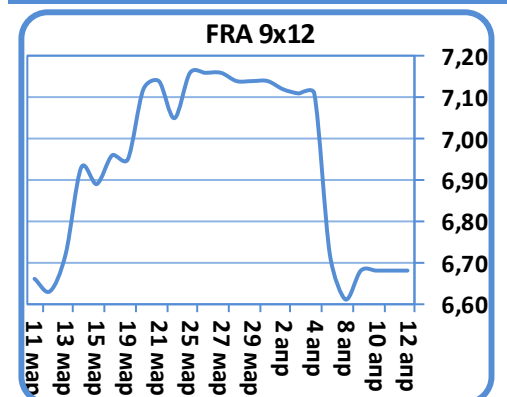
Рынок облигаций
Государственные облигации

В секторе федеральных займов вчерашний торговый день отметился консолидационными настроениями после ралли продолжавшегося последние три дня. На среднем участке кривой ОФЗ консолидация была замечена еще в среду, вчера она перекинулась на длинную часть кривой ОФЗ, - наибольший торговый оборот пришелся на 207-й выпуск с погашением в 2028-м году, доходность которого снизилась на три пункта, закрепившись на уровне 6,98% годовых, что соответствует цене 111,2% от номинала; без изменения доходности торговался пятнадцатилетний 212-й выпуск, доходность которого осталась на отметке 7,09% годовых; в пределах двух пунктов снижение доходности было заметно в 211-м выпуске с погашением в 2023-м году, цена которого достигла уровня 102,3% от номинала, что соответствует доходности 6,76% годовых; не изменилась цена с момента открытия 209-го выпуска, которая осталась на уровне 107% от номинала, что приблизительно соответствует доходности 6,7% годовых; восьмилетний 205-й выпуск изменения доходности не показал, оставшись на отметке 6,56% годовых. На средней части кривой без изменения доходности торговались бумаги пятилетнего 204-го выпуска, закрывшегося к концу торговой сессии с доходностью 6% годовых; девять сделок прошло с шестилетним 210-м выпуском, по итогам которых цена выпуска осталась на уровне 102,6% от номинала; на два пункта подросла доходность в четырехлетнем 206-м выпуске, достигшая уровня 6,02% годовых. Короткие 76-й и 77-й выпуски показали изменение доходности вниз в пределах одного – двух пунктов до 5,64% и 5,91% годовых соответственно.


11 апреля 2013 г.

U.S. Treasury	Δ-е б.п.	Дох-ть	Операция
US 10YT	-1,40	1,791%	покупались
US 30YT	-0,80	2,997%	покупались
Russia 30	-5,40	2,937%	покупались
Russia 17	-5,80	1,933%	покупались

На внешних рынках в сегменте бумаг американского государственного долга цены на US Treasuries подросли в четверг, доходность десятилетних казначейских облигации UST10 снизилась на один пункт до отметки 1,79% годовых; тридцатилетние государственные бонды США UST30 закрылись с доходностью 2,997% годовых, показав снижение в пределах одного пункта. В секторе европейского государственного долга доходности испанских и итальянских облигаций подросли, поскольку спекулятивно настроенная часть инвесторов решила зафиксировать прибыль, в ходе вчерашнего торгового дня были заметны внутренние продажи по итогам которых доходность десятилетних государственных бондов Испании подросла на до 4,66% годовых; государственных десятилеток Италии подрастала до 4,35% годовых, в итоге к концу дня закрывшись на уровне 4,32% годовых, что выше предыдущего закрытия на два пункта. На рынках emerging markets доходность российского внешнего долга Russia 30 снизилась по итогам вчерашней торговой сессии на пять пунктов до 2,93% годовых; спрэд российского внешнего долга RUS 30 к казначейским десятилетним нотам США US Treasuries 10 сузился на четыре пункта до 115 пунктов.


Корпоративные облигации

В секторе рублевого корпоративного долга точечный спрос пришелся на три биржевых выпуска, цена которых закрепилась на одном уровне 101% от номинала, небольшим ростом доходности отметился первый выпуск Ругдиро, которая закрепилась на отметке 8,16% годовых; в пределах 0,25% снизились котировки десятого и одиннадцатого выпусков ВЭБ-Лизинга; незначительное снижение доходности показали облигации 11-го выпуска РЖД, седьмого биржевого выпуска Росбанка.

12 апреля 2013 г.
Итоги первичных размещений

Дата	Эмитент	Объем эмиссии / размещено по итогам аукциона, млн. руб.	Дата оферты /погашения	Ставка купона
10.04.13	ОФЗ 26212	25 000 / 25 000	/ 01.2028	7.05%
10.04.13	ОФЗ 26210	10 000 / 10 000	/ 12.2019	6.80%
10.04.13	Группа ЛСР БО-04	3 000 / 3 000	/ 04.2016	10.15%

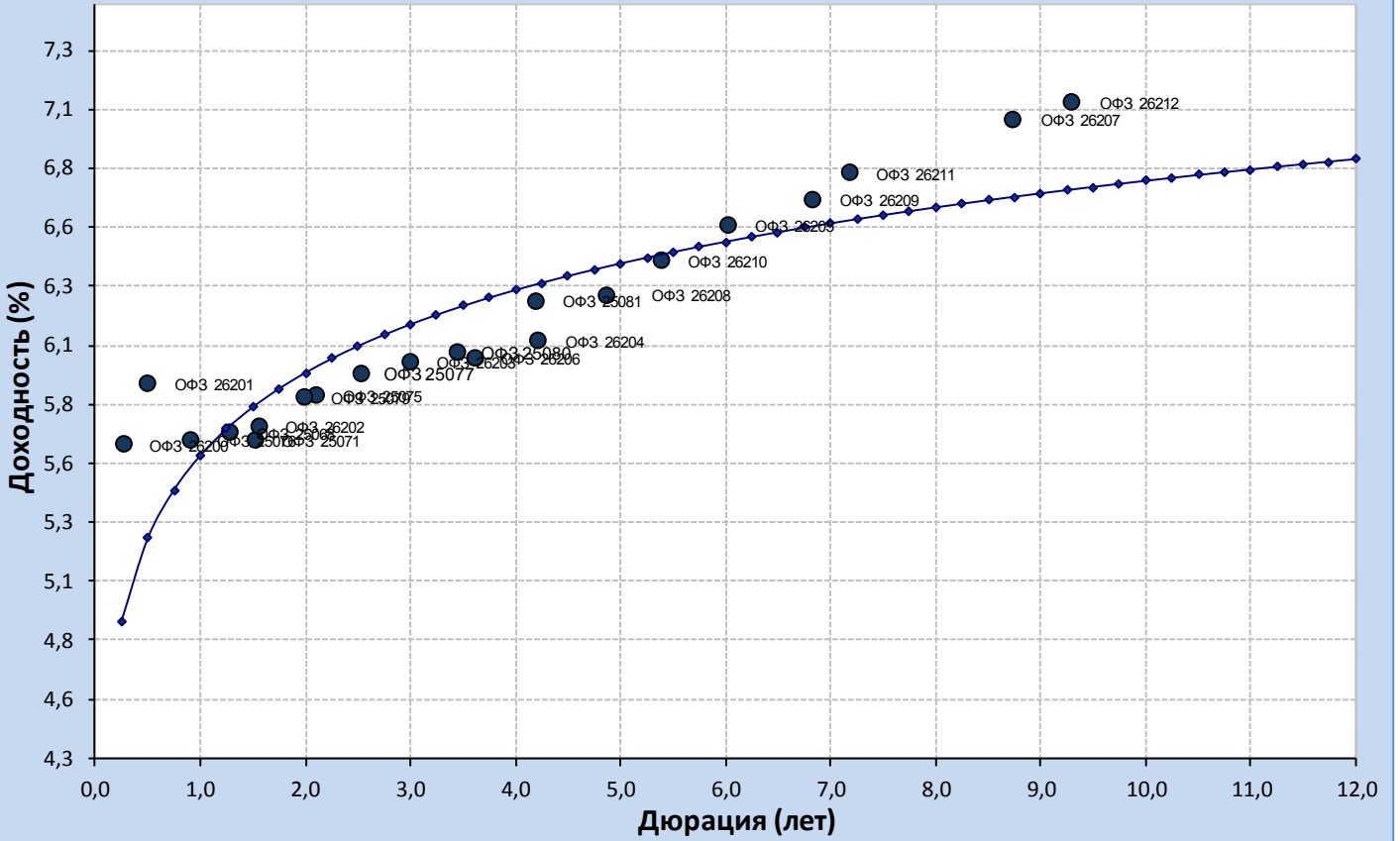
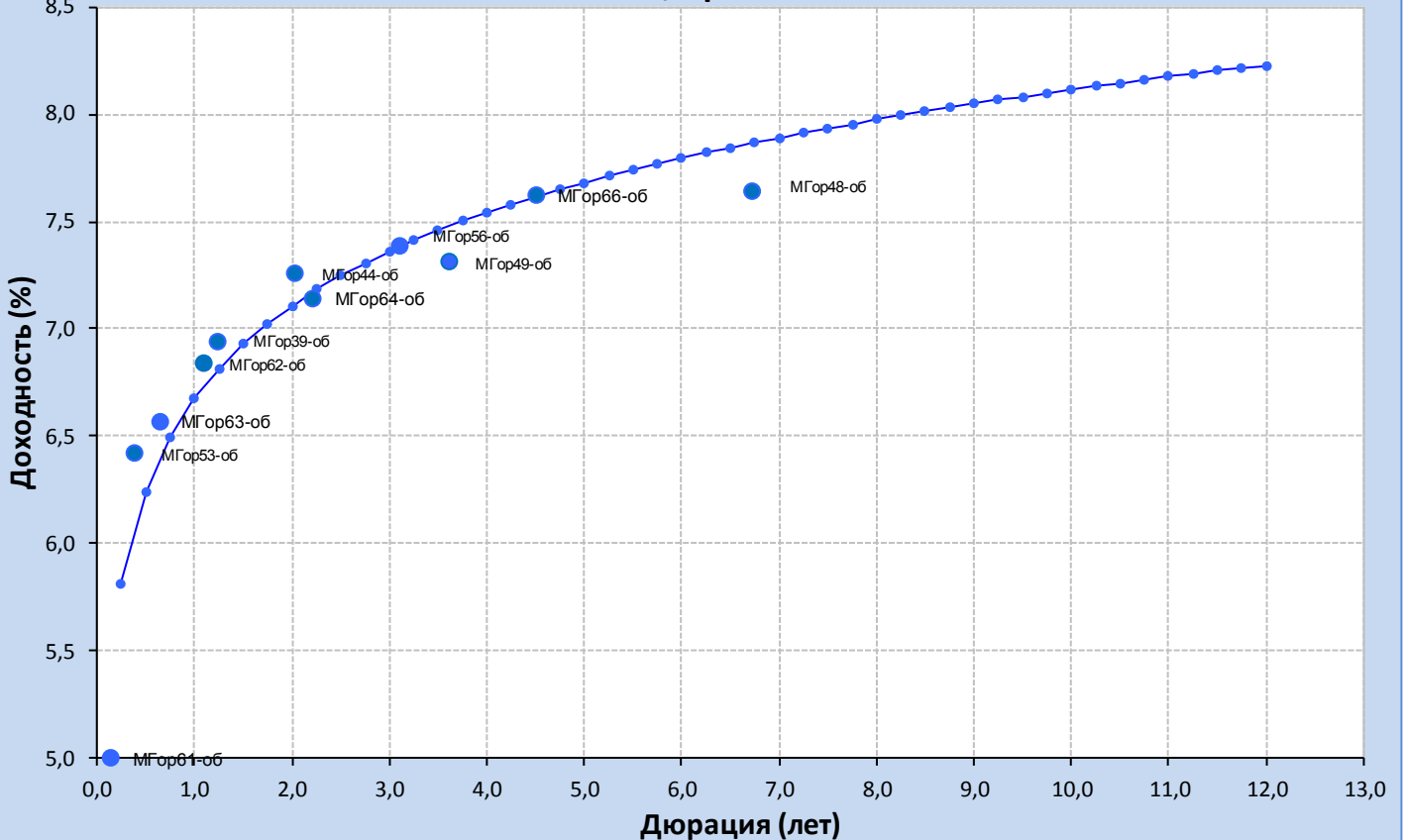
Календарь ближайших первичных размещений

Дата	Бумага	Доп. информация
15.04.13	Объед. кондитеры-Финанс, БО-01	Объем - 1 400 000 000 / RUR
16.04.13	Мечел 05	Объем - 5 000 000 000 / RUR
17.04.13	ОПК «ОБОРОНПРОМ» 02	Объем - 2 569 000 000 / RUR
19.04.13	УБРиР БО-05	Объем - 2 000 000 000 / RUR
23.04.13	Мираторг Финанс БО-03	Объем - 5 000 000 000 / RUR

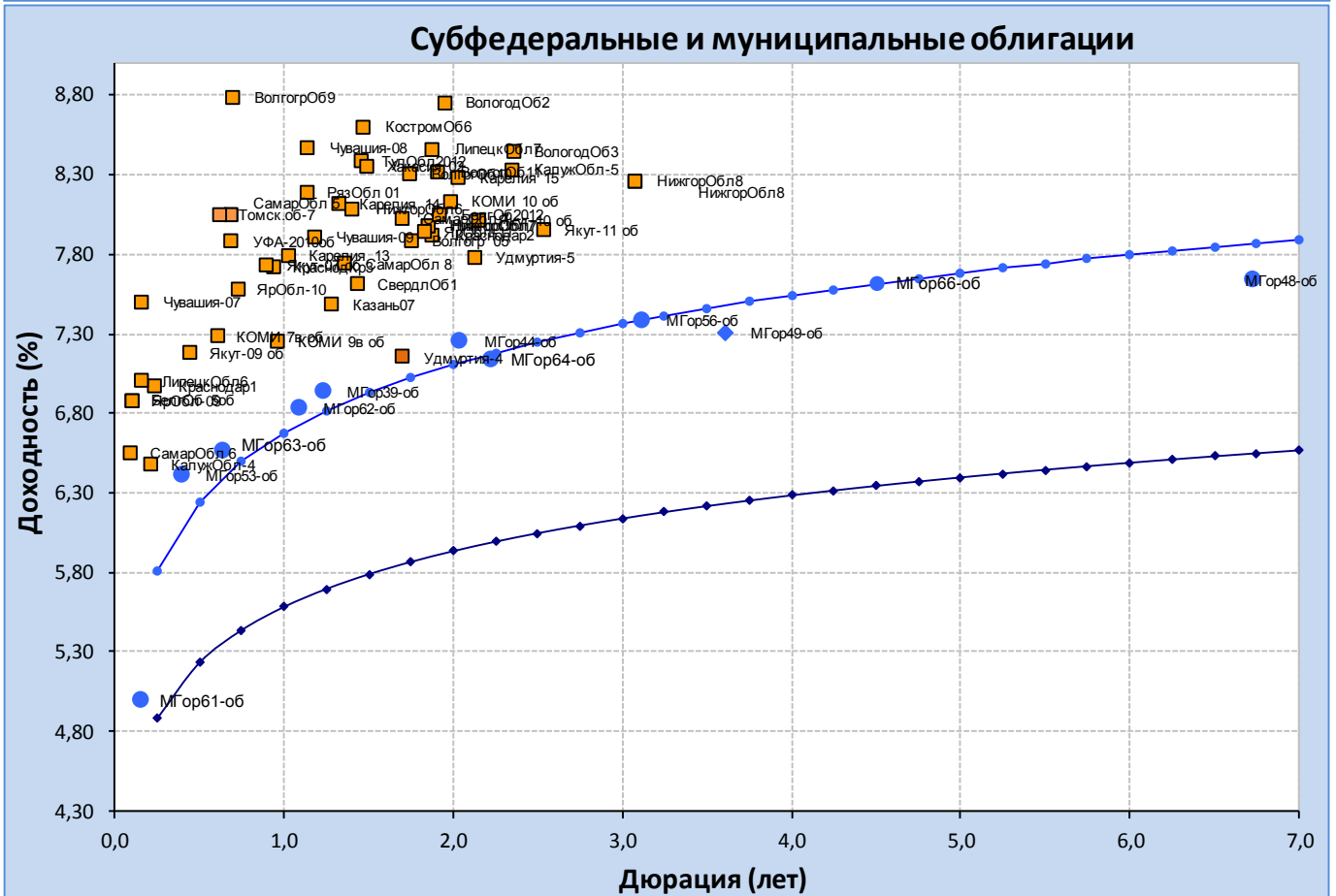
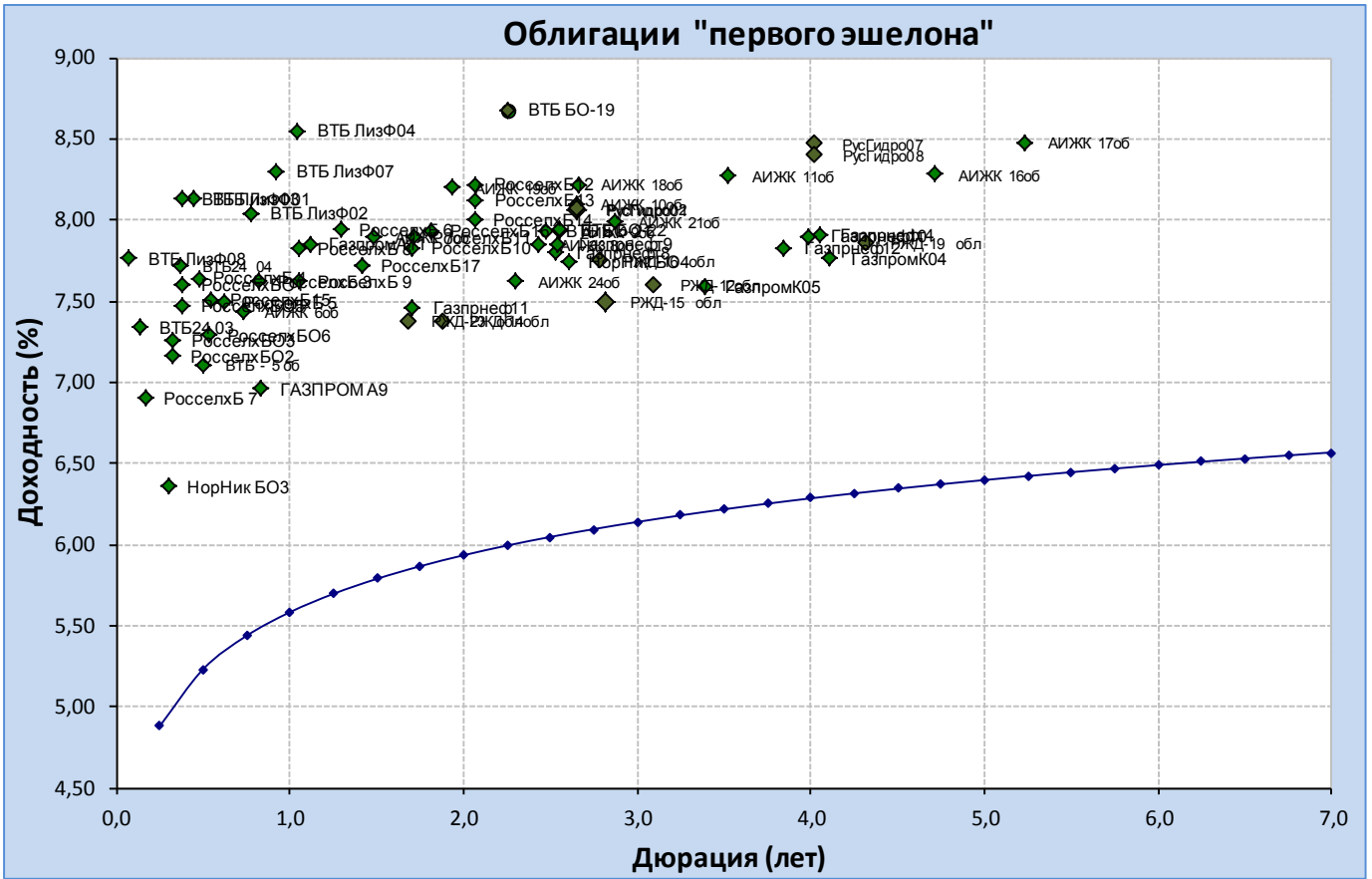
Ближайшие выплаты купонов, погашения, оферты

Дата	Тип события	Бумага	Доп. информация
12.04.2013	Выплата купона	Новопластуновское, 01	Ставка купона - 5,1% Размер купона (RUR) - 12,72 Объем - 23000000 / RUR Объем выплат - 292560 RUR
12.04.2013	Выплата купона	Новая перевозочная компания, 01	Ставка купона - 9,25% Размер купона (RUR) - 12,68 Объем - 3000000000 / RUR Объем выплат - 38040000 RUR
12.04.2013	Выплата купона	ВБД ПП, БО-02	Ставка купона - 0,1% Размер купона (RUR) - 0,5 Объем - 3000000000 / RUR Объем выплат - 1500000 RUR
12.04.2013	Выплата купона	ВБД ПП, БО-03	Ставка купона - 0,1% Размер купона (RUR) - 0,5 Объем - 3000000000 / RUR Объем выплат - 1500000 RUR
12.04.2013	Выплата купона	ВБД ПП, БО-08	Ставка купона - 0,1% Размер купона (RUR) - 0,5 Объем - 5000000000 / RUR Объем выплат - 2500000 RUR
12.04.2013	Выплата купона	ВБД ПП, БО-01	Ставка купона - 0,1% Размер купона (RUR) - 0,5 Объем - 3000000000 / RUR Объем выплат - 1500000 RUR
12.04.2013	Выплата купона	ТГК-5, 01	Ставка купона - 8,75% Размер купона (RUR) - 43,63 Объем - 5000000000 / RUR Объем выплат - 218150000 RUR
12.04.2013	Выплата купона	ВЭБ-лизинг, 03	Ставка купона - 7,5% Размер купона (RUR) - 37,4 Объем - 5000000000 / RUR Объем выплат - 187000000 RUR
12.04.2013	Выплата купона	ВЭБ-лизинг, 04	Ставка купона - 8,6% Размер купона (RUR) - 42,88 Объем - 5000000000 / RUR Объем выплат - 214400000 RUR
12.04.2013	Выплата купона	ВЭБ-лизинг, 05	Ставка купона - 8,6% Размер купона (RUR) - 42,88 Объем - 5000000000 / RUR Объем выплат - 214400000 RUR
12.04.2013	Выплата купона	Банк Зенит, БО-07	Ставка купона - 9,2% Размер купона (RUR) - 45,87 Объем - 5000000000 / RUR Объем выплат - 229350000 RUR
12.04.2013	Выплата купона	ВТБ, 2017 (LPN)	Ставка купона - 6% Размер купона (USD) - 6000 Объем - 2000000000 / USD Объем выплат - 60000000 USD
12.04.2013	Выплата купона	Внешэкономбанк, 18	Ставка купона - 8,55% Размер купона (RUR) - 42,63 Объем - 10000000000 / RUR Объем выплат - 426300000 RUR

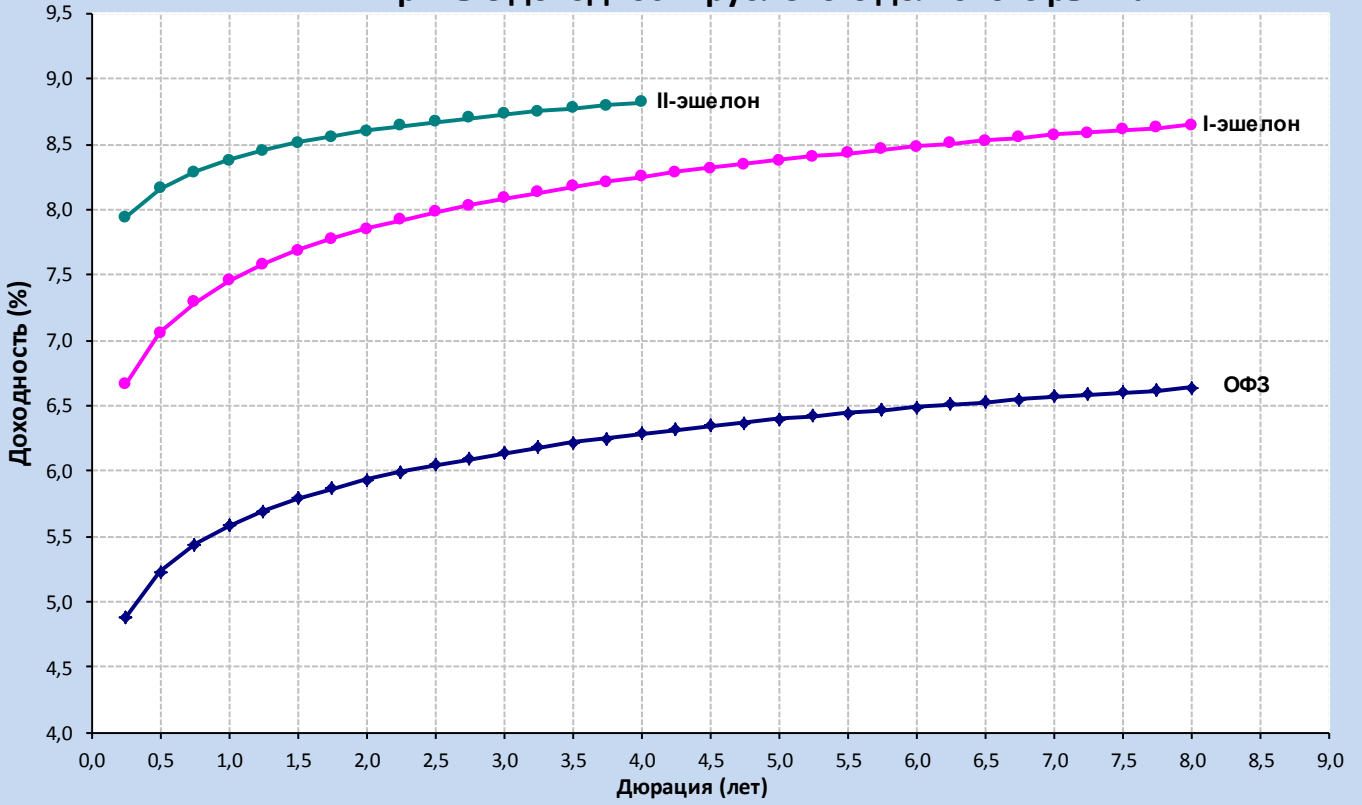
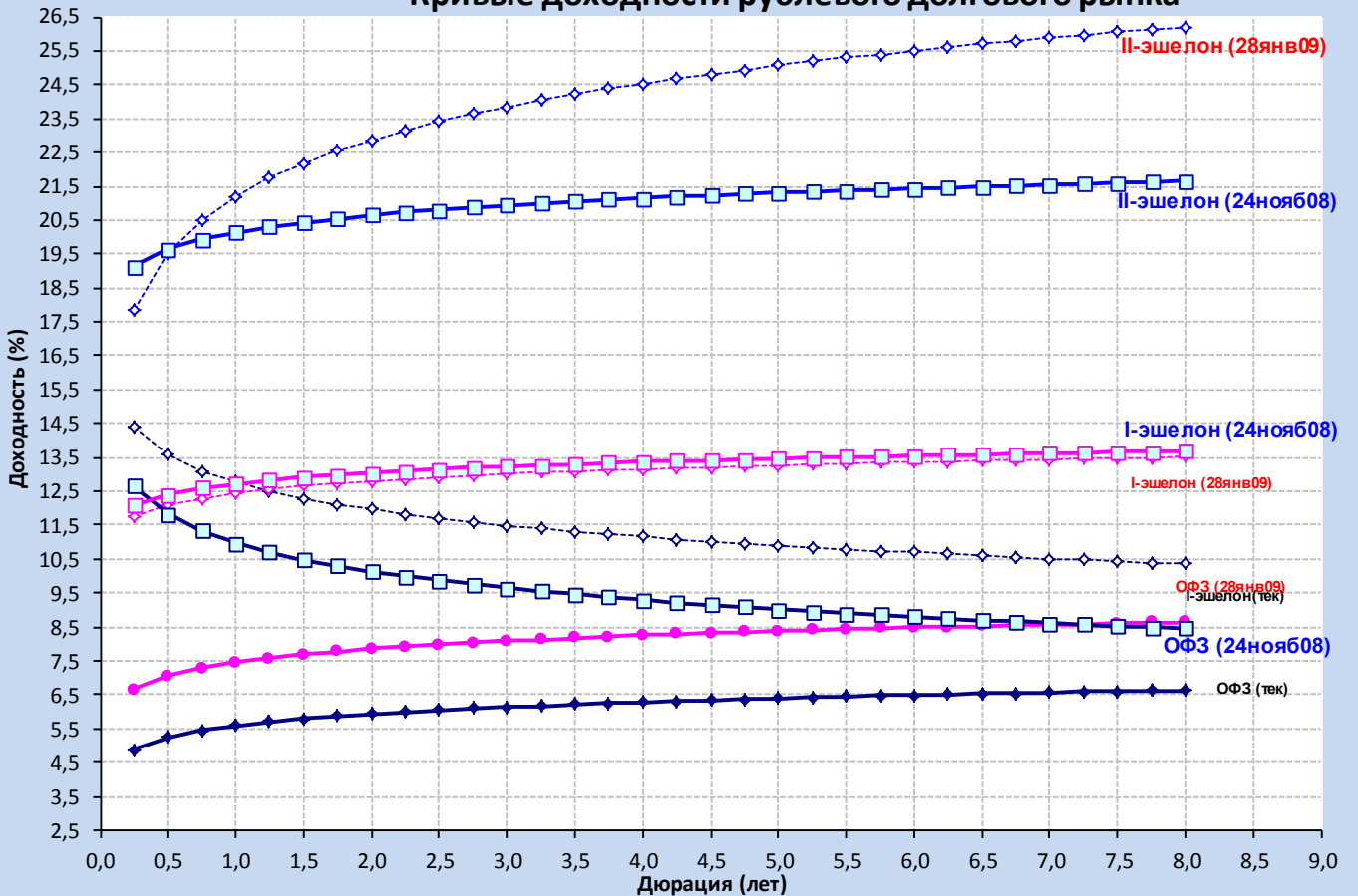
12 апреля 2013 г.

ОФЗ, Кривая ОФЗ

Москва, Кривая Москвы


12 апреля 2013 г.

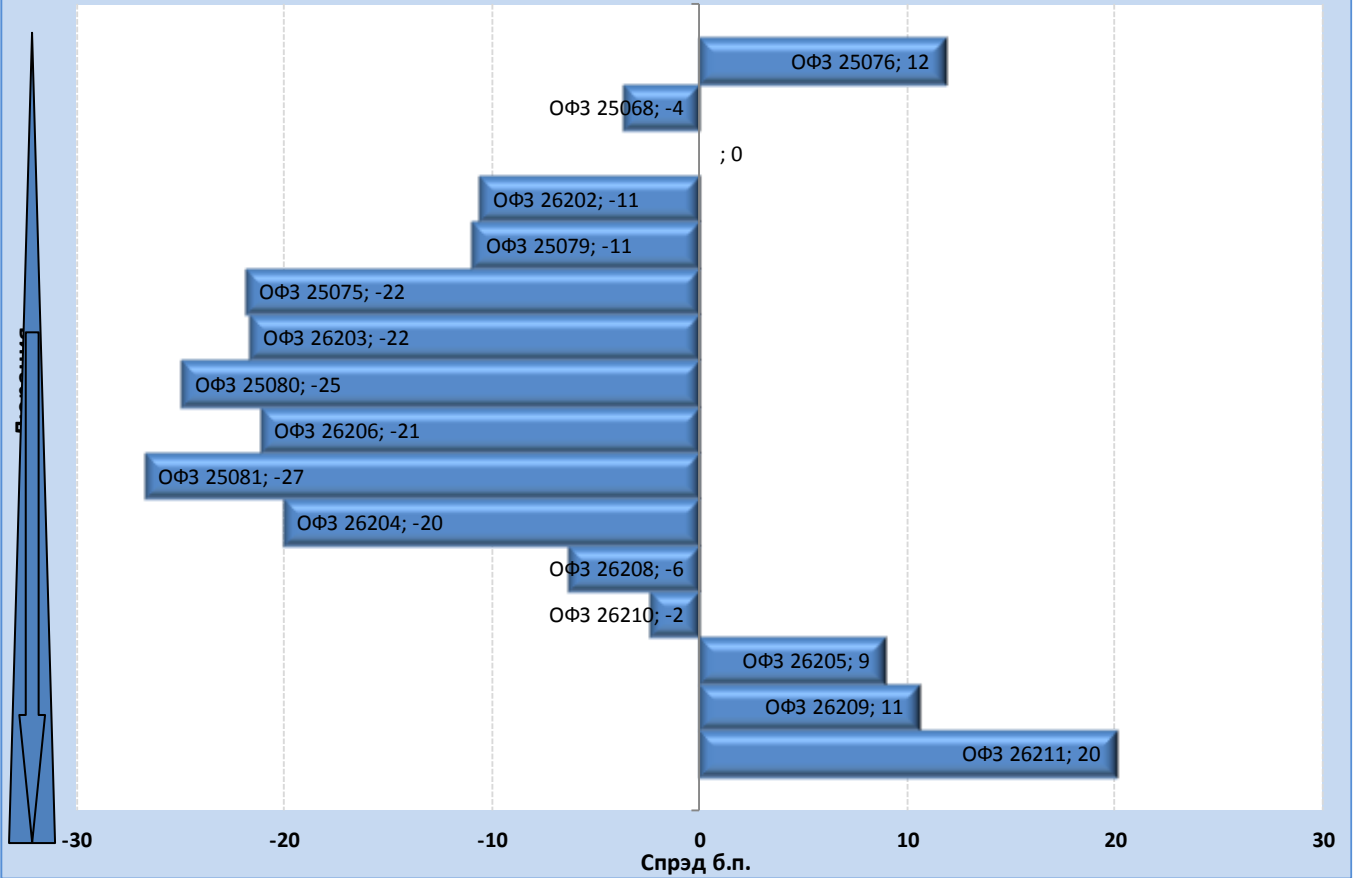


12 апреля 2013 г.

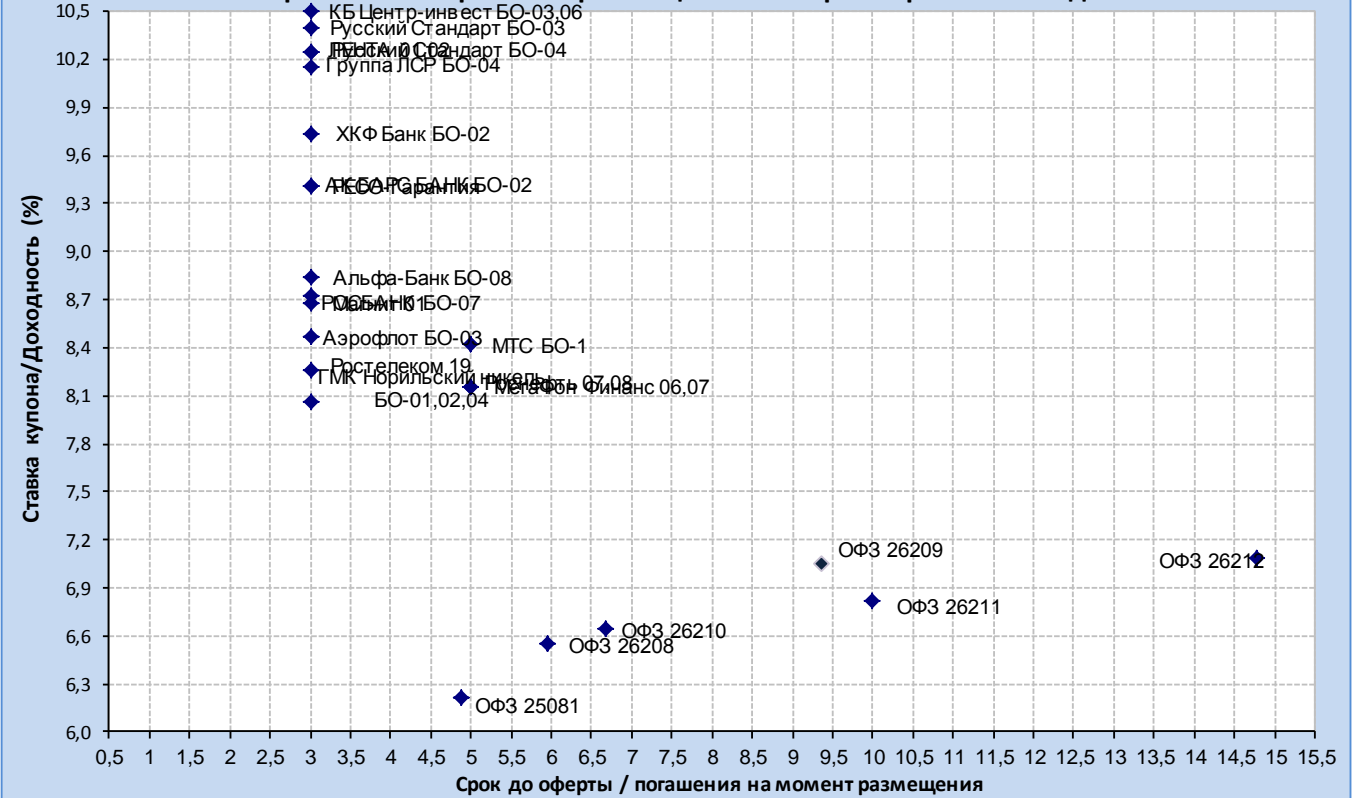
Кривые доходности рублевого долгового рынка

Кривые доходности рублевого долгового рынка


12 апреля 2013 г.

Спрэды доходностей выпусков ОФЗ к кривой ОФЗ



Карта итогов первичных размещений за март - апрель 2013 года



12 апреля 2013 г.
Лидеры оборотов по облигациям на ММВБ
ГКО/ОФЗ

Бумага сокр.	Оборот	Доходность	Макс. цена	Мин. цена	Цена закр.	% измен.
ОФЗ 26207	6742566450	6,98%	111,5	109,918	111,4	-0,09%
ОФЗ 26212	3509310971	7,09%	101	100,401	100,75	0,00%
ОФЗ 26209	1872697035	6,72%	107,3	106,8	106,8	-0,47%
ОФЗ 26206	1743197274	6,02%	105,45	104	105,35	-0,08%
ОФЗ 26211	1290808519	6,76%	102,45	102,2	102,45	0,05%
ОФЗ 26205	1187879585	6,57%	107	106,9	107	-0,04%
ОФЗ 25077	1091113260	5,91%	104	103,85	103,85	0,00%
ОФЗ 26210	1044550267	6,41%	102,6	102,55	102,6	0,00%
ОФЗ 26204	949030385	6,08%	106,35	106,2	106,35	0,05%
ОФЗ 25076	944440888	5,64%	101,4	101,33	101,35	0,02%

Субфедеральные и муниципальные

Бумага сокр.	Оборот	Доходность	Макс. цена	Мин. цена	Цена закр.	% измен.
Карелия 14	61515000	8,09%	102,45	102,45	102,45	-0,05%
КраснЯрКр5	28442400	7,69%	101,58	101,58	101,58	-0,31%
РязОбл 01	24703250	8,20%	100,3	100,15	100,15	0,00%
ТомскАдм 3	17739431	9,05%	100,9	100,9	100,9	-0,05%
ТверОбл 10	8027000	8,59%	100,35	100,3	100,35	0,15%
Мос.обл.8в	4623200	6,87%	100,35	100,3	100,35	0,15%
ЯрОбл-09	3693263	6,63%	100,14	100,14	100,14	0,02%
СамарОбл 6	3027650	6,82%	100,67	100,65	100,65	-0,09%
КалужОбл-5	2007003	8,30%	100,3	100,3	100,3	0,09%
НижгорОбл7	640892	7,92%	103,72	103,68	103,72	0,04%

Нефть и газ, энергетика

Бумага сокр.	Оборот	Доходность	Макс. цена	Мин. цена	Цена закр.	% измен.
РусГидро01	1168042007	8,16%	100,75	99,99	99,99	-0,40%
Газпрнефт9	94632157	7,76%	102,2	102,11	102,2	0,15%
Газпрнефт8	89204044	7,77%	102,2	102,1	102,15	0,10%
ГазпромА11	59476010	6,93%	107,85	107,7	107,85	0,97%
Газпрнефт11	34036000	7,42%	101,6	101,6	101,6	0,00%
Транснф 03	31797880	-2,41%	106	106	106	-0,24%
ФСК ЕЭС-15	30331196	7,73%	102,62	101,56	101,65	-0,87%
Альянс-03	10026000	8,93%	100,26	100,26	100,26	-0,01%
ФСК ЕЭС-18	3853200	7,34%	101,4	101,4	101,4	-0,09%
ФСК ЕЭС-06	1001300	6,97%	100,13	100,13	100,13	0,03%

Банки и финансовые компании

Бумага сокр.	Оборот	Доходность	Макс. цена	Мин. цена	Цена закр.	% измен.
МКБ БО-05	280806977	9,06%	101,46	99,51	100,35	-0,15%
НОМОС 9в	201414224	7,91%	100,2	100,15	100,15	0,00%
ТрансКрБО1	170229562	7,31%	100,35	100,3	100,35	0,06%
МДМ Банк 8	165343020	9,00%	100,3	100,07	100,07	-0,13%
РусСтд БО1	155822500	8,56%	100,55	100,55	100,55	0,00%
НОМОС 12в	150245420	8,14%	100,17	100,15	100,17	0,00%
ЦентрИнБО1	140752520	9,01%	101	100,55	100,55	0,20%
ЦентрИнБО5	110441002	9,01%	100,55	100,15	100,55	0,65%
Промсвб-06	82869542	7,85%	100,08	100,05	100,08	-0,02%
ПервБ БО-2	75569989	10,32%	100,17	100	100,17	0,12%

Москва

Бумага сокр.	Оборот	Доходность	Макс. цена	Мин. цена	Цена закр.	% измен.
МГор61-об	50720000	5,04%	101,44	101,44	101,44	-0,55%
МГор62-об	22310572	6,97%	106,1	105,9	105,9	-0,19%
МГор44-об	17574480	7,36%	100,19	99,52	99,52	0,01%
МГор48-об	60096	7,61%	93,9	93,9	93,9	-0,16%
МГор53-об	56140	6,42%	100,25	100,25	100,25	0,00%
МГор66-об	0	7,62%	0	0	0	0,00%
МГор39-об	0	6,94%	0	0	0	0,00%
МГор56-об	0	7,37%	0	0	0	0,00%
МГор64-об	0	7,11%	0	0	0	0,00%
МГор49-об	0	7,31%	0	0	0	0,00%

Металлургия и уголь

Бумага сокр.	Оборот	Доходность	Макс. цена	Мин. цена	Цена закр.	% измен.
Сибметин01	695174025	8,76%	106,9	106,8	106,85	0,09%
Сибметин02	319510559	8,66%	106,99	106,8	106,99	-0,01%
ЕврХолдФ 2	291956070	9,09%	102,38	102	102,35	0,05%
АЛРОСА 22	289870311	6,74%	100,35	100,26	100,35	0,08%
Кокс БО-2	156349004	11,82%	97,2	96,07	97,1	0,61%
РУСАЛБал07	74138274	12,60%	96,79	96,7	96,75	0,00%
ММК БО-4	73428002	7,78%	100,15	100	100	0,13%
РМК-ФИН 04	48895895	11,50%	97,67	96,79	97,67	0,90%
АЛРОСА 21	42243244	7,24%	100,32	100,24	100,24	-0,09%
АЛРОСА 23	25925050	8,12%	102,11	102	102,11	-0,16%

Связь и транспорт

Бумага сокр.	Оборот	Доходность	Макс. цена	Мин. цена	Цена закр.	% измен.
РЖД-15 обл	7269182693	7,55%	102,25	99,76	102,05	-0,15%
РЖД-11обл	532193011	7,41%	101,2	101,1	101,2	0,30%
РЖД-16 обл	522505247	7,51%	101,44	100,14	101,44	-0,24%
Система-02	253889141	7,93%	101,1	100,45	100,7	0,20%
РЖД-10обл	55617000	6,84%	107,1	106,95	107,1	0,01%
Транснф 03	31797880	-2,41%	106	106	106	-0,24%
ВК-Инвест1	25137500	7,22%	100,55	100,55	100,55	0,05%
РЖД-12обл	10306029	7,65%	103,05	102,9	102,9	-0,10%
НПК БО-01	6528000	8,77%	102,4	102,4	102,4	0,00%
МТС 08	6403708	8,02%	100,75	100,65	100,65	0,15%

Пищевая и легкая промышленность

Бумага сокр.	Оборот	Доходность	Макс. цена	Мин. цена	Цена закр.	% измен.
ОбКондФ-02	1700000000	0,00%	100	100	100	-0,15%
КомосГрБО1	584318	12,05%	99,4	99	99,4	0,40%
СинергБО-1	986	12,94%	98,62	98,62	98,62	-1,38%
МиратФБО-1	0	10,69%	0	0	0	0,00%
ЮгФинСер01	0	0,00%	0	0	0	0,00%
ВБД ПП БО6	0	15,79%	0	0	0	0,00%
ВБД ПП БО7	0	7,96%	0	0	0	0,00%
0	0	0,00%	0	0	0	0,00%
ВБД ПП БО1	0	0,00%	0	0	0	0,00%

12 апреля 2013 г.
Торговля

Бумага сокр.	Оборот	Доходность	Макс. цена	Мин. цена	Цена закр.	% измен.
ДМЦЕНТРо61	5833400	10,41%	97	96,9	96,9	-0,10%
МагнитБО-4	3000000	8,39%	100	100	100	-0,40%
МагнитБО-5	0	7,83%	0	0	0	0,00%
КопейкаБО2	0	9,30%	0	0	0	0,00%
ИКС5Фин 04	0	8,37%	0	0	0	0,00%
МагнитБО-6	0	7,89%	0	0	0	0,00%
МагнитБО-3	0	8,00%	0	0	0	0,00%
МагнитБО-2	0	7,36%	0	0	0	0,00%
ИКС5Фин 01	0	9,01%	0	0	0	0,00%
МагнитБО-1	0	8,00%	0	0	0	0,00%

Строительство

Бумага сокр.	Оборот	Доходность	Макс. цена	Мин. цена	Цена закр.	% измен.
ЛСР БО-2	27088000	9,16%	100,4	100,3	100,4	-0,05%
ЛСР 02 обл	1326325	9,28%	100,1	100,1	100,1	0,20%
ЛСР БО-5	45200	10,17%	98,26	98,26	98,26	0,01%
ЛСР БО-3	0	9,38%	0	0	0	0,00%
РВКФинанс3	0	9,87%	0	0	0	0,00%
ЛСР БО-1	0	8,54%	0	0	0	0,00%
ВодФинанс1	0	9,03%	0	0	0	0,00%
ЛенССМУБО2	0	5,80%	0	0	0	0,00%
ГлДорога 3	0	11,87%	0	0	0	0,00%
СЗКК 04	0	69,11%	0	0	0	0,00%

Аналитическое управление
Гонопольский Михаил – Начальник управления, к.э.н.
Тел.: +7 (495) 755 50 60 (доб. 2963)
e-mail: M.Gonopolskiy@binbank.ru

Рынок акций, нефть

Крылова Екатерина
Тел.: +7 (495) 755 50 60 (доб. 2188)
e-mail: E.Krylova@binbank.ru

Долговой рынок

Рябушев Сергей
Тел.: +7 (495) 755 50 60 (доб. 2772)
e-mail: S.Ryabushev@binbank.ru

Макроэкономика, денежный и валютный рынки

Шилова Наталия
Тел.: +7 (495) 755 50 60 (доб. 2939)
e-mail: N.Shilova@binbank.ru

Управление по работе на финансовых и фондовых рынках
Ольшанский Борис - Начальник управления
Тел.: +7 (495) 755 50 60 (2127, 2141)
e-mail: B.Olshanskiy@binbank.ru

Долговой рынок

Николаев Дмитрий
Тел.: +7 (495) 755 50 60 (2663)
e-mail: D.Nikolaev@binbank.ru

Операции РЕПО (акции, облигации)

Якунина Татьяна
Тел.: +7 (495) 755 50 60 (2784)
e-mail: T.Yakunina@binbank.ru

Денежный рынок

Громов Александр
Тел.: +7 (495) 755 50 60 (2446)
e-mail: A.Gromov@binbank.ru

Данный обзор имеет только информационное значение и не может рассматриваться как предложение о совершении сделок на фондовом рынке. Все положения настоящего обзора отражают собственное мнение аналитиков в отношении финансовых инструментов или эмитентов. БИНБАНК не несёт ответственности за операции третьих лиц, совершенные на основе рекомендаций и точек зрения, изложенных в данном обзоре. Обзор основан на источниках информации, заслуживающих доверие, однако мы не гарантируем, что все сведения абсолютно точны. Обзор не имеет отношения к инвестиционным целям и финансовой ситуации третьих лиц.