

Рублевые выпуски

YTM, %	Изменение, б.п.			YTD
	знач.	за ден.	за мес.	
ОФЗ 46020	8.2	-	18	25
Газпром-11	7.1	(24)	(19)	(49)
Вымпелком-6/7	8.9	-	(3)	45

Сырьевые рынки

	Изменение, %			YTD
	знач.	за ден.	за мес.	
Золото, \$/унция	1 642.9	-	(1.1)	15.6
Urals, \$/барр.	115.6	0.9	(5.1)	25.4
S&P Металлы, инд.	1 615.7	1.3	(2.2)	(18.9)
S&P C/x прод., инд.	678.0	(0.3)	(3.8)	(17.9)

Денежный рынок

RUB млрд.	Изменение			YTD
	знач.	за ден.	за мес.	
REPO in CBR	399.9	(66.8)	45.6	6 862 378
Corr Accounts	770.9	(31.9)	36.0	(223.8)
Deposits in CBR	82.9	(7.6)	25.0	(550.3)

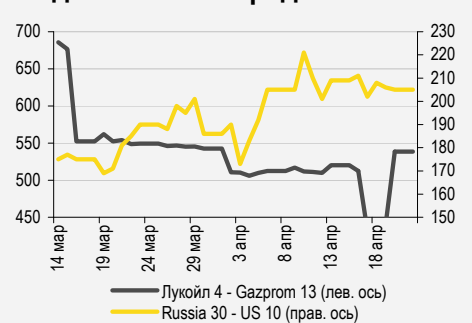
	Изменение, б.п.			YTD
	знач.	за ден.	за мес.	
NDF 1Y, %	5.80	(2)	1	89
MOSPrime O/N, %	5.31	(25)	3	356

	Изменение, %			YTD
	знач.	за ден.	за мес.	
USDRUB	29.44	(0.3)	0.6	(3.6)

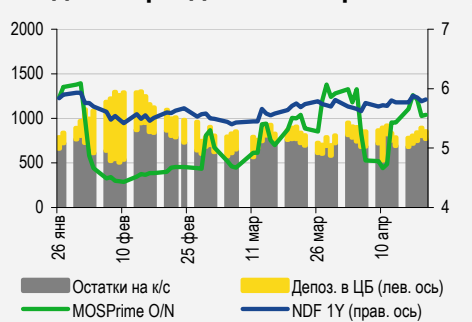
Индексы

б.п.	Изменение, б.п.			YTD
	знач.	за ден.	за мес.	
Russia 30 - UST 10	205.0	(1)	15	52
EMBI + Spread	354.1	(3.5)	18.7	65.6

Индикативные спреды



Индикаторы денежного рынка



Источники: РТС, ММВБ, Bloomberg, оценки УРАЛСИБа

СТРАТЕГИЯ

ВНЕШНИЙ РЫНОК

Итоги президентских выборов во Франции и прогнозы по выборам в Греции сигнализируют о том, что положение может вновь ухудшиться под действием политических факторов. В ближайшие дни рынок будет внимательно анализировать данные о ценах на недвижимость и заказах на товары длительного пользования в США, а также итоги заседания ФРС 25 апреля. В пятницу динамика котировок была разнонаправленной. Спросом пользовались суверенные выпуски, длинные выпуски Газпрома и ВЭБа. Новые выпуски разместили Распадская и НОМОС-Банк. стр. 2

ВНУТРЕННИЙ РЫНОК

В пятницу большинство ОФЗ закрылось в плюсе. Основным событием предстоящей недели станет размещение нового пятилетнего выпуска ОФЗ 25080 на 35 млрд руб. Ставка первого купона по выпуску Ленэнерго (-/Ва2/-) серии 04 с офертой через три года составила 8,5%. В последний день сбора заявок эмитент дважды понижал ориентиры, сейчас мы не видим дальнейшего потенциала снижения доходности нового выпуска Ленэнерго. стр. 2

ДЕНЕЖНЫЙ РЫНОК

Выплата в пятницу одной трети НДС за 1 кв. 2012 г. привела к снижению уровня банковских счетов и повышению ставок МБК. На нынешней неделе компаниям предстоят новые налоговые выплаты. Таким образом, давление на ликвидность сохранится. стр. 4

НОВОСТИ ЭМИТЕНТОВ

ФСК (BBB/BAА2/-)

ФСК размещает новый выпуск облигаций 12 серии на 10 млрд руб. с четырехлетней офертой. По нижней границе заявленного диапазона выпуск ложится на кривую. Рекомендуем участвовать в размещении от середины индикативного диапазона. стр. 5

НИЖЕГОРОДСКАЯ ОБЛАСТЬ (-/BA2/BB-)

В пятницу рейтинговое агентство Fitch повысило кредитные рейтинги Нижегородской области с уровня «В+» до «BB-», прогноз «Стабильный». Облигации региона торгуются на справедливых уровнях. стр. 6

ВКРАТЦЕ

Наблюдательный совет **Московского кредитного банка** рекомендовал единственному акционеру банка принять решение об увеличении уставного капитала на 1,9 млрд руб. Размещение планируется провести по закрытой подписке в пользу ЕБРР и IFC в равных долях. *Интерфакс*.

Ютэйр-Финанс (-/-/-) установила ставку купона на уровне 10% по выпускам серии БО-06 и БО-07 с офертой через год объемом 1,5 млрд руб. каждый. *Bloomberg*.

RUSSIAN INFORMER

Новости и комментарии, относящиеся к рынку акций, см. в нашем ежедневном издании **Russian Informer**.

СТРАТЕГИЯ

Внешний рынок

Тревожные ожидания. Хотя к концу недели поступили хорошие новости, в частности об успешном размещении среднесрочного долга Испании и благополучном завершении переговоров МВФ со странами-акционерами об увеличении объема средств, доступных для программ помощи проблемным странам, итоги президентских выборов во Франции сигнализируют о том, что положение может вновь ухудшиться под действием политических факторов. Николя Саркози оказался первым президентом современной Франции (с момента восстановления прямых президентских выборов в 1965 г.), проигравшим первый тур. При этом рекордные результаты показали националисты и радикальные коммунисты, за голоса которых будет идти активная борьба. Итоги первого тура позволяют ожидать победы социалиста Франсуа Олланда во втором туре и «подвешенного» парламента с отсутствием явного большинства в июне. Экономическая программа Олланда предусматривает пересмотр европейских соглашений, резкое повышение налогов и другие меры, которые могут привести к ухудшению экономической ситуации и финансового положения во второй по величине европейской экономике. В Греции опросы показывают, что 6 мая, скорее всего, также будет избран парламент без четкого большинства с сильным представителем ультраправых и ультралевых. Реальные последствия политических факторов будут понятны только через несколько недель, в ближайшие дни рынок будет внимательно анализировать данные о ценах на недвижимость и заказах на товары длительного пользования в США, а также итоги заседания ФРС 25 апреля. Новых решений, скорее всего, принято не будет, но интерес представляет расклад голосов членов Комитета по открытым рынкам и формулировки коммюнике.

Смешанная динамика котировок, НОМОС-Банк и Распадская разместили новые выпуски. В пятницу спред суверенного выпуска Russia'30 к 10 UST вновь не изменился, закрепившись у отметки 207 б.п.: доходность 10 UST остались у 1,97%, тогда как выпуск Russia'30 (YTM 4%) подорожал на 17 б.п. до 119,7% от номинала. В бумагах суверенного сектора лидером роста вновь стал новый евробонд Russia'42 (YTM 5,4%), цена которого повысилась еще на полпроцентного пункта, выпуск Russia'22 (YTM 4,2%) поднялся на 10 б.п. Бумаги инвестиционного уровня торговались разнонаправленно. Рост котировок по итогам сессии продемонстрировал GAZPRU'34 (YTM 6,3%), подорожавший на 60 б.п., GAZPRU'37 (YTM 6,2%), VEBBANK'20 (YTM 5,5%) и VEBBANK'25 (YTM 6,2%), VTB'35 (YTM 4,7%), RSHB'14 (YTM 3,4%) прибавили 20–30 б.п. Длинные бумаги ТНК-ВР завершили последний торговый день недели снижением, подешевев в среднем на 20 б.п. Во втором эшелоне основным событием в пятницу стало размещение двух новых бумаг: ставка 7,75% по пятилетнему выпуску Распадской (-/B1/B+) объемом 400 млн долл. выглядит справедливой, тогда как НОМОС-Банк (-/Ba3/BB) предложил хорошую премию ко вторичному рынку – семилетний субординированный выпуск эмитента на 500 млн долл. был размещен под 10%, при том что справедливая доходность, по нашей оценке, не превышает 9,5%. В пятницу оба выпуска завершили сессию ростом, прибавив по 25 б.п. Сегодня утром внешний фон предполагает негативную динамику котировок при открытии: рынки Азии и фьючерсы на американские индексы снижаются.

Антон Табах, CFA, tabakhav@uralsib.ru

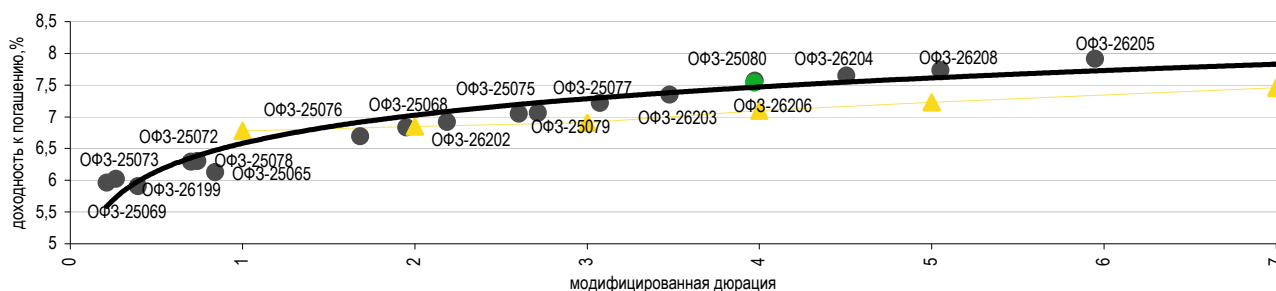
Ольга Стерина, sterinaoa@uralsib.ru

Внутренний рынок

Минфин предложит новый выпуск. Одним из основных событий предстоящей недели для рынка госбумаг станет аукцион по размещению нового пятилетнего выпуска ОФЗ 25080, по которому установлен купон в размере 7,4%. Согласно предварительному графику объем предложения составит 35 млрд руб. Исходя из нашей модели справедливая доходность нового выпуска составляет 7,55%, а модифицированная дюрация – 3,97 года. Как видно из графика ниже, выпуск полностью ложится на кривую и располагается рядом с пятилетним ОФЗ 26206, который котируется с доходностью 7,57%. Завтра Минфин объявит ориентир по ОФЗ 25080 для первого аукциона. Мы не исключаем, что для первичного размещения будет предложена некоторая премия к рассчитанной нами справедливой доходности. Последний рабочий день прошедшей недели госбумаги завершили ростом: наибольшие объемы торгов были зафиксированы в пятилетних ОФЗ 26206 (YTM 7,6%) и девятилетних ОФЗ 26205 (YTM 7,9%), цены которых выросли в среднем на 10 б.п. Наибольшее повышение цен было отмечено в пятнадцатилетних ОФЗ 26207 (YTM 8,2%) и шестилетних ОФЗ 26204 (YTM 7,6%) – эти выпуски подорожали на 30 б.п.

ОФЗ 25080 лежат практически на кривой

Кривая доходностей ОФЗ и кривая рублевых свопов



Источник: ММВБ, Bloomberg

Ленэнерго установило купон 8,5% по выпуску серии 04. В пятницу Ленэнерго (-/Ba2/-) установило купон в размере 8,5% по выпуску пятилетних классических облигаций серии 04 с офертой через три года. Объем выпуска составляет 3 млрд руб. Напомним, что книга заявок открывалась с ориентиром по купону в диапазоне 9,0–9,5%, а в последний день сбора заявок ориентир был дважды снижен: сначала до 8,75–9,00%, затем до 8,5%–8,75%. В результате книга заявок была закрыта по нижней границе последнего ориентира. Выпуск Ленэнерго-04 предлагает премию к кривой ОФЗ порядка 160 б.п., тогда как изначальные ориентиры предполагали спред к кривой ОФЗ минимум 200 б.п. На наш взгляд, выпуск Ленэнерго оценен справедливо, что не предполагает дальнейшего потенциала снижения доходности: для сравнения, в пятницу ФСК (BBB/Baa2/-), кредитный рейтинг которой на три ступени выше, объявила о размещении выпуска ФСК-12 с четырехлетней офертой, ориентируя инвесторов на ставку купона 8,2–8,4%, по нижней границе ориентиры предполагают премию к кривой ОФЗ порядка 90 б.п. По итогам первого полугодия отношение Чистый долг/ЕБИТДА у Ленэнерго равнялось 1,5, а у ФСК – 0,4, но последняя активно наращивает долговую нагрузку. Размещение ФСК более подробно освещено в разделе кредитных комментариев.

Ольга Стерина, sterinaoa@uralsib.ru

ДЕНЕЖНЫЙ РЫНОК

Предстоят новые налоговые выплаты

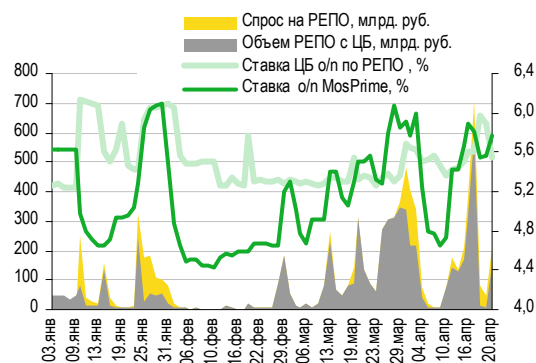
Объем банковских счетов сократился, ставки межбанковского кредитования подросли. В пятницу компании произвели выплаты одной трети НДС за 1 кв. 2012 г., в результате чего давление на ликвидность усилилось. Объем банковских счетов сократился до 831,9 млрд руб.. Остатки на корсчетах кредитных учреждений в ЦБ снизились на 6,9 млрд руб. до 764 млрд руб., а депозиты банков в ЦБ уменьшились на 16 млрд руб. до 67,9 млрд руб. Ставки межбанковского кредитования выросли: индикативная ставка MosPrime по однодневным кредитам поднялась наиболее значительно – на 21 б.п. до 5,77%. Прочие процентные ставки выросли на 1–12 б.п. Центробанк повысил лимит по операциям РЕПО до 150 млрд руб., однако этого оказалось недостаточно для удовлетворения возросшего спроса, объем которого достиг 209 млрд руб. Тем не менее ставка однодневного РЕПО снизилась на 34 б.п. до 5,55%. На нынешней неделе компаниям предстоят новые налоговые выплаты – НДС и акцизы в среду и налог на прибыль в субботу. Давление на ликвидность сохранится, а рост ставок МБК, вероятно, продолжится.

Совокупные средства банков в ЦБ РФ, млрд руб., и однодневная ставка MosPrime, %



Источники: ЦБ РФ

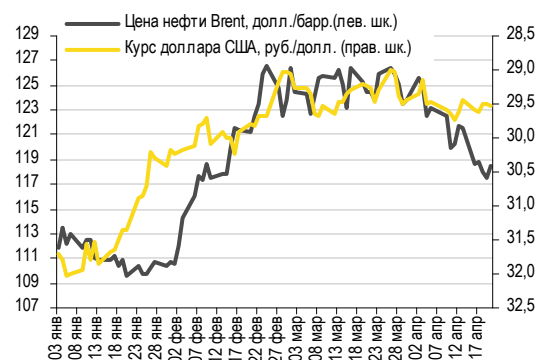
Объем операций РЕПО с ЦБ и однодневные ставки по РЕПО и на МБК



Источники: ЦБ РФ

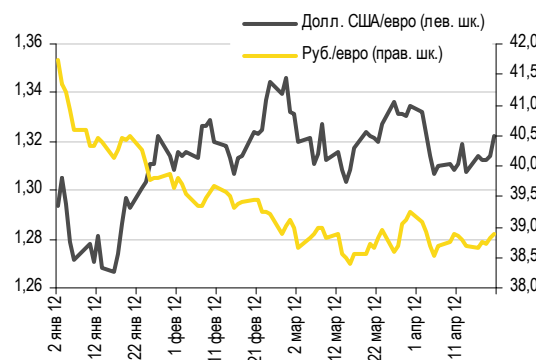
Повышение цен на нефть и ограниченный объем внутренней ликвидности поддерживают рубль. В пятницу на фоне ослабления доллара на мировых рынках позиции рубля к американской валюте укрепились (индекс доллара за сессию снизился на 0,5%). Повышение цен на нефть также способствовало росту курса рубля: цена на нефть Brent выросла на 1% до 118,5 долл./барр., а WTI подорожала на 1,1% до 103,8 долл./барр. В результате курс доллара к рублю на ММВБ снизился на 9 копеек до 29,44 руб./долл. При этом евро к доллару укрепился на 0,6%, а к рублю – на 8 копеек до 38,89 руб./евро. Стоимость бивалютной корзины снизилась на 2 копейки до 33,69 руб. Сегодня поддержку рублю оказывает ограниченный уровень внутренней ликвидности, однако цены на нефть стоят на месте, а доллар укрепляется. Таким образом, мы ожидаем некоторого ослабления рубля относительно предыдущей сессии до 29,50–29,55 руб./долл.

Курс руб./долл. и цена барреля нефти Brent, долл.



Источники: Bloomberg, ММВБ

Курс евро относительно доллара США и рубля



Источники: Bloomberg, ММВБ

НОВОСТИ ЭМИТЕНТОВ

ФСК (ВВВ/Ваа2/-)

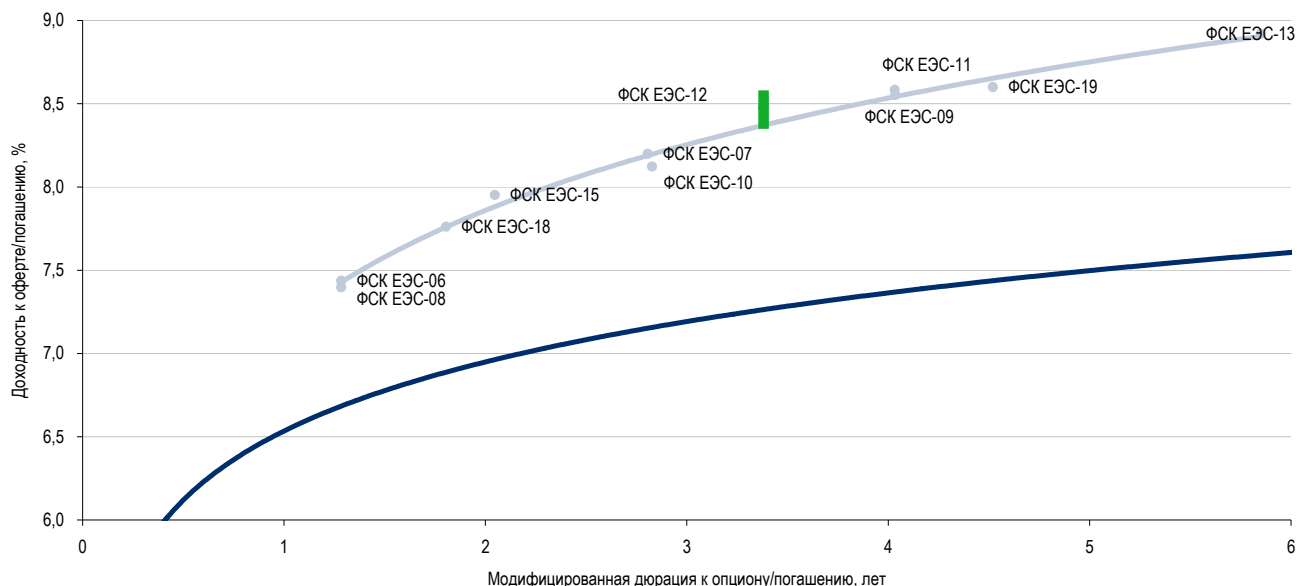
ФСК размещает новый выпуск облигаций

Компания занимает 10 млрд руб. с четырехлетней офертой. В пятницу стало известно о готовящемся размещении нового выпуска облигаций ФСК серии 12 объемом 10 млрд руб. Срок обращения выпуска – семь лет, предусмотрена оферта через четыре года. Книга заявок будет открыта с 10.00 (мск) 23 апреля до 17.00 24 апреля. Техническое размещение состоится 27 апреля. Индикатив организаторов по купону 8,20–8,40% соответствует доходности YtP 8,37–8,58%. Облигации удовлетворяют всем требованиям для включения в ломбардный список Банка России.

Участие интересно выше середины заявленного диапазона доходности. Средняя величина спреда для бумаг ФСК в настоящий момент составляет 100 б.п., немного варьируясь в зависимости от срочности выпусков. По нижней границе объявленного диапазона облигации ФСК ложатся на кривую. На наш взгляд, небольшая премия при размещении была бы оправданной, таким образом, мы считаем участие привлекательным не ниже середины заявленного диапазона.

Размещение интересно при доходности не ниже середины заявленного диапазона

Рублевые облигации ФСК, 20.04.2012



Источники: ММВБ, оценка УРАЛСИБа

Предыдущие публикации по теме:

Октябрь 20, 2011 ФСК – На волне роста долговой нагрузки. Высокие результаты за 1 п/г 2011 г. по МСФО и новый выпуск облигаций на 10 млрд руб.

http://www.uralsibcap.ru/products/download/111020_FI_FGC_1H11%20Review_Placement.pdf?docid=11711&lang=ru

Андрей Кулаков, CFA, FRM, kulakovan@uralsib.ru

Нижегородская область (-/Ba2/BB-)

Fitch повышает рейтинг региона с «В+» до «BB-», прогноз «Стабильный»

Рейтинг региона повышен с «В+» до «BB-». В пятницу рейтинговое агентство Fitch повысило кредитные рейтинги Нижегородской области с уровня с «В+» до «BB-», прогноз «Стабильный». Повышение рейтингов отражает улучшение финансового положения Нижегородской области после временного резкого ухудшения в 2009 г. и хорошие ожидания на 2012–2013 гг.

Высокие капитальные вложения могут привести к увеличению дефицита, но долг остается умеренным. Область проводит активную политику развития, в этом году завершается несколько крупных инфраструктурных проектов (в том числе продления нижегородского метрополитена), что приведет к пиковым нагрузкам на бюджет. Тем не менее долг региона остается умеренным (52% от собственных доходов области). Высокая доля краткосрочных банковских кредитов повышает требования к рефинансированию: в текущем году области необходимо рефинансировать 18,8 млрд руб. (около 51% всего долга), из которых на краткосрочные банковские кредиты приходится 12,9 млрд руб.

Облигации региона торгуются на справедливых уровнях. Рейтинговое действие распространяется на находящиеся в обращении выпуски облигаций Нижегородской области общим объемом 15 млрд руб. Последний выпуск на сумму 8 млрд руб. был размещен в ноябре 2011 г., в последние месяцы эта бумага оказалась одной из наиболее активно торгуемых на рынке субфедерального долга. В результате снижения доходностей по обязательствам региональных и муниципальных эмитентов, наблюдающегося последние три месяца, спреды по облигациям Нижегородской области достигли справедливых значений, однако новый выпуск, который планируется разместить до конца года, может быть достаточно интересным.

Антон Табах, CFA, tabakhav@uralsib.ru

Рынок рублевых облигаций

Выпуск	Объем, млн	Купон, %	Дата			Месяцев до		Цена	Изм.	Торговый объем, шт	Котировки		Доходность, %			Дюр, лет	Рейтинг F/M/S	Сектор			
			купона	оферты	погаш	офрт	погаш				покупка	продажа	офрт	погаш	текущ						
КОРПОРАТИВНЫЕ РУБЛЕВЫЕ ОБЛИГАЦИИ																					
7Контин-2	7 000 R	8.50	14.06.12		14.06.12		1.7				94.75	99.76					Потреб. усл.				
Uranium-1	16 500 R	9.75	06.06.12	05.12.16	24.11.21	55.5	115.2				99.35	100.35					МГД				
Абсолют БО-2	5 000 R	9.00	26.09.12	29.03.13	26.03.15	11.2	35.1	100.14		224 000	100.00	100.19	8.96		8.82	0.84	BB+/Ba3/	Финансы			
Абсолют-5	1 800 R	8.00	01.08.12	30.07.14	27.07.16	27.3	51.2										BB+/Ba3/	Финансы			
Авангард-3	1 500 R	8.00	11.05.12	18.05.12	10.05.13	0.9	12.6					100.10					/B2/	Финансы			
АвтоВАЗ-4	5 000 R	0.10	22.05.12	24.05.12	20.05.14	1.1	24.9										B-//	Машиностр. и пр.			
Автодор-1	3 000 R	9.75	04.12.12		29.11.16		55.3				100.70	101.10						Строительство			
АИЖК 2011 1-1	2 258 R	9.00	15.05.12		15.02.44		382.1											Финансы			
АИЖК 2011 1-2	1 129 R	3.00	15.05.12		15.02.44		382.1											Финансы			
АИЖК 2011 2-1	7 457 R	8.25	15.06.12		15.09.43		377.0											/Ваа3/	Финансы		
АИЖК 2011 2-2	7 457 R	6.00	15.06.12		15.09.43		377.0											/Ваа3/	Финансы		
АИЖК-05	1 320 R	7.35	15.07.12		15.10.12		5.8				99.95	100.17						/Ваа1/BBB	Финансы		
АИЖК-06	2 000 R	7.40	15.07.12		15.07.14		26.8				99.00							/Ваа1/BBB	Финансы		
АИЖК-07	4 000 R	7.68	15.07.12		15.07.16		50.8				99.40	100.50						/Ваа1/BBB	Финансы		
АИЖК-08	5 000 R	7.63	15.06.12	25.03.14	15.06.18	23.1	73.8				99.17	101.00						/Ваа1/BBB	Финансы		
АИЖК-09	5 000 R	7.49	15.05.12	15.02.15 C	15.02.17	33.8	57.9	99.17		8 765	99.26			8.07	6.85	2.12		/Ваа1/BBB	Финансы		
АИЖК-10	6 000 R	8.05	15.05.12		15.11.18		78.8											/Ваа1/BBB	Финансы		
АИЖК-11	10 000 R	8.20	15.06.12		15.09.20		100.9				99.31	100.00						/Ваа1/BBB	Финансы		
АИЖК-12	7 000 R	10.75	15.06.12		15.12.13		19.8	103.48	(0.87)	5 000	103.47	104.50			9.66			/Ваа1/BBB	Финансы		
АИЖК-13	7 000 R	10.50	15.10.12		15.04.18		71.8				111.80	112.20						/Ваа1/BBB	Финансы		
АИЖК-14	7 000 R	10.75	15.05.12		15.05.23		132.8	115.00		1 000	114.20	115.15			8.26			/Ваа1/BBB	Финансы		
АИЖК-15	7 000 R	10.50	15.09.12		15.09.28		196.9				116.20	117.20						/Ваа1/BBB	Финансы		
АИЖК-16	10 000 R	8.25	15.06.12		15.09.21		112.9				97.00	99.70						/Ваа1/BBB	Финансы		
АИЖК-17	8 000 R	9.05	15.07.12		15.04.22		119.8				102.30	103.50						/Ваа1/BBB	Финансы		
АИЖК-18	7 000 R	8.00	15.07.12	18.04.16	15.07.23	47.9	134.8				97.75	99.25						/Ваа1/BBB	Финансы		
АИЖК-19	6 000 R	7.70	15.05.12	19.05.15	15.11.25	36.9	162.9	98.51		900	97.50	99.25	8.50		7.09	2.51		/Ваа1/BBB	Финансы		
АИЖК-20	5 000 R	8.60	15.06.12		15.12.27		187.9				98.50	101.10						/Ваа1/BBB	Финансы		
АИЖК-21	15 000 R	8.80	15.05.12		15.02.20		93.9											/Ваа1/BBB	Финансы		
АИЖК-22	15 000 R	7.70	15.07.12	11.05.12	15.07.24	0.6	146.9											/Ваа1/BBB	Финансы		
АИЖК-23	14 000 R	7.94	15.06.12	19.06.12	15.12.29	1.9	211.9											/Ваа1/BBB	Финансы		
АиФ-2	1 000 R	12.75	22.06.12		21.12.12		8.0	100.77	0.22	70 010	100.56	100.77			11.68	11.76	0.57		Медиа		
АкБарс-5	5 000 R	9.00	16.10.12	24.04.12	15.10.13	0.1	17.8	100.04		9 415	100.56	100.77			9.13	8.89	0.01		BB/B1/	Финансы	
Акрон-2	3 500 R	8.20	20.09.12		19.09.13		16.9				94.56	102.00							V+/B1/	Хим. пром.	
Акрон-3	3 500 R	13.85	23.05.12	25.05.12	20.11.13	1.1	19.0	100.75		40	100.50	100.75	4.52		12.22	0.09			V+/B1/	Хим. пром.	
Акрон-4	3 750 R	7.95	29.05.12	29.05.14	18.05.21	25.2	108.9				99.82								V+/B1/	Хим. пром.	
Акрон-5	3 750 R	7.95	29.05.12	29.05.14	18.05.21	25.2	108.9	99.82		250	99.82		8.18		7.32	1.77			V+/B1/	Хим. пром.	
Алроса-20	3 000 R	8.95	26.06.12		23.06.15		38.0	102.26	0.06	62 275	102.25	102.43			8.37	8.44	2.57		BB-/Ba3/BB-	МГД	
Алроса-21	8 000 R	8.25	21.06.12	25.06.13	18.06.15	14.1	37.9	100.83	0.06	17 681	100.80	100.90	7.67		7.86	1.04			BB-/Ba3/BB-	МГД	
Алроса-22	8 000 R	8.25	26.06.12	28.06.13	23.06.15	14.2	38.0	100.65	(0.07)	4 539	100.64	100.90	7.85		7.91	1.05			BB-/Ba3/BB-	МГД	
Алроса-23	7 000 R	8.95	21.06.12		18.06.15		37.9	102.26	0.06	135 229	102.25	102.43			8.36	8.41	2.56		BB-/Ba3/BB-	МГД	
АльфаБанк-1	5 000 R	8.25	07.08.12	06.02.14	02.02.16	21.5	45.4	99.60		60 010	98.00	99.70	8.63		8.00	1.55			BB+/Ba1/BB	Финансы	
АльфаБанк-2	5 000 R	9.25	08.06.12	11.06.13	02.12.16	13.6	55.4	101.14	0.02	277	100.00	101.15	8.27		8.48	0.99			BB+/Ba1/BB	Финансы	
АльянсК БО-1	5 000 R	9.25	07.08.12		04.02.14		21.5	100.02		6 182	95.31	100.55			9.40	8.91	1.52			V//B+	Нефть и газ
АльянсК-3	5 000 R	9.75	31.07.12	01.08.13	21.07.20	15.3	99.0				95.00	100.99							V//B+	Нефть и газ	
АльянсК-4	5 000 R	8.85	12.06.12	09.06.16	01.06.21	49.6	109.4				94.00	98.50							V//B+	Нефть и газ	
АльянсК-6	7 000 R	8.85	15.06.12	15.06.16	04.06.21	49.8	109.5				94.01	97.50							V//B+	Нефть и газ	
АмурМеталл-7	660 R	18.00	30.06.12		30.06.12		2.3													МГД	
АптЗБИ-2	400 R	18.00	05.06.12		05.06.12		1.4	100.68	0.03	2 074	100.67	100.71			12.07	16.72	0.11			Фармацевтика	
АтомЭнПром-6	10 000 R	7.50	15.08.12		15.08.14		27.8				98.49	102.00							//BBB-	Электроэнерг.	
Аэрофлот БО-1	6 000 R	7.75	08.10.12		08.04.13		11.5	100.10	0.00	131 002	100.07	100.15			7.73	7.63	0.88			BB+//	Транспорт
Аэрофлот БО-2	6 000 R	7.75	08.10.12		08.04.13		11.5					100.25								BB+//	Транспорт
Аэроэкспресс-1	3 500 R	11.00	20.07.12		13.01.17		56.8														Транспорт
БалтИнвБ-2	1 500 R	9.00	13.09.12	17.09.13	10.09.15	16.9	40.6													/B3/	Финансы
БанкМосквы-2	10 000 R	7.55	03.08.12		01.02.13		9.4	99.50		25 000	99.39	99.49			8.31	7.32	0.71			BBB-/Ba2/	Финансы
БанкСПб БО-1	5 000 R	8.25	09.10.12		09.04.13		11.6													отзван/Ba3/	Финансы
БанкСПб БО-2	5 000 R	9.00	24.09.12		23.09.13		17.1				100.26									отзван/Ba3/	Финансы
БанкСПб БО-4	3 000 R	8.50	14.06.12	17.12.12	12.12.13	7.9	19.7	100.20	0.05	2 000	99.90	100.20	8.24		7.94	0.58				отзван/Ba3/	Финансы
Башнефть БО-1	10 000 R	9.35	05.06.12	05.12.13	02.12.14	19.5	31.4	101.94	0.11	1 025 623	101.89	101.99	8.17		8.48	1.38					Нефть и газ
Башнефть-1	15 000 R	12.50	19.06.12	22.12.12	13.12.16	8.0	55.8	103.03	0.08	23 342	102.90	103.18	7.72		11.26	0.59					Нефть и газ
Башнефть-2	15 000 R	12.50	19.06.12	22.12.12	13.12.16	8.0	55.8	103.03	0.16	15 000	102.48	103.24	7.72		11.26	0.59					Нефть и газ
Башнефть-3	20 000 R	12.50	19.06.12	22.12.12	13.12.16	8.0	55.8	103.02	0.02	105 012	102.92	103.00	7.74		11.26	0.59					Нефть и газ
Башнефть-4	10 000 R	9.00	17.08.12	19.02.15	04.02.22	34.0	117.5	101.07	0.29	1 939 676	101.36	101.50	8.72		8.62	2.32					Нефть и газ
Бинбанк БО-1	3																				

Рынок рублевых облигаций

Выпуск	Объем, млн	Купон, %	Дата			Месяцев до		Цена	Изм.	Торговый объем, шт	Котировки		Доходность, %			Дюр, лет	Рейтинг F/M/S	Сектор
			купона	оферты	погаш	офрт	погаш				покупка	продажа	офрт	погаш	текущ			
КОРПОРАТИВНЫЕ РУБЛЕВЫЕ ОБЛИГАЦИИ																		
ВостЭкспр БО-2	2 000 R	10.50	27.09.12	01.10.12	25.09.14	5.3	29.1	100.50	(0.14)	227 500	100.50	100.70	9.35		10.25	0.40	/B1/	Финансы
ВостЭкспр БО-5	2 000 R	10.00	18.10.12	24.04.12	17.10.13	0.1	17.9				97.00						/B1/	Финансы
ВТБ 24-ИП	15 000 R	8.65	13.06.12		10.12.14		31.6				99.40	101.00					BBB/Baa1/	Финансы
ВТБ 24-2	10 000 R	7.75	07.08.12		05.02.13		9.5				99.98	100.13					BBB/Baa1/	Финансы
ВТБ 24-3	6 000 R	5.60	30.05.12	05.06.12	29.05.13	1.4	13.2				99.99						BBB/Baa1/	Финансы
ВТБ 24-4	8 000 R	6.90	23.08.12	29.08.12	20.02.14	4.2	22.0				99.74	99.98					BBB/Baa1/	Финансы
ВТБ БО-1	5 000 R	7.60	15.06.12		15.03.13		10.8	99.91	0.01	862 802	99.70	100.00		7.87	7.28	0.81	BBB/Baa1/BBB	Финансы
ВТБ БО-2	5 000 R	7.60	15.06.12		15.03.13		10.8	99.86	(0.03)	100 004	99.70	100.10		7.93	7.28	0.81	BBB/Baa1/BBB	Финансы
ВТБ БО-3	5 000 R	8.00	19.06.12	25.03.14	17.03.15	23.1	34.8	100.01	0.41	298 527	100.00	100.07	8.21		7.68	1.64	BBB/Baa1/BBB	Финансы
ВТБ БО-4	5 000 R	8.00	19.06.12	25.03.14	17.03.15	23.1	34.8	100.00	0.00	199 400	100.00	100.00	8.22		7.68	1.64	BBB/Baa1/BBB	Финансы
ВТБ БО-5	10 000 R	7.60	15.06.12		15.03.13		10.8	99.89	(0.01)	270 947	99.73	99.91		7.90	7.28	0.81	BBB/Baa1/BBB	Финансы
ВТБ БО-6	10 000 R	8.50	22.06.12	28.12.12	19.12.14	8.2	31.9	100.66	0.01	73 815	100.65	100.71	7.61		8.12	0.61	BBB/Baa1/BBB	Финансы
ВТБ БО-7	10 000 R	7.95	27.04.12	01.02.13	23.01.15	9.4	33.1										BBB/Baa1/BBB	Финансы
ВТБ Лизинг-1	3 692 R	7.10	10.05.12	14.05.12	06.11.14	0.7	30.5	100.01		19 077	99.90	100.40	6.30		6.30	0.05	BBB/BBB	Финансы
ВТБ Лизинг-2	5 385 R	6.45	10.07.12	10.01.13	07.07.15	8.6	38.5				98.85	99.48					BBB/BBB	Финансы
ВТБ Лизинг-3	3 462 R	6.90	12.06.12	11.09.13	07.06.16	16.7	49.5	98.40	(0.10)	5 000	98.50	99.50	8.62		6.70	1.01	BBB/BBB	Финансы
ВТБ Лизинг-4	3 462 R	6.65	12.06.12	13.03.13	07.06.16	10.7	49.5	99.29	0.40	67 001	98.77	99.08	7.76		6.40	0.71	BBB/BBB	Финансы
ВТБ Лизинг-7	3 846 R	8.15	06.06.12	04.06.14	30.11.16	25.4	55.3				99.95	100.50					BBB/BBB	Финансы
ВТБ Лизинг-8	4 231 R	7.80	08.05.12		01.08.17		63.4	100.12	0.01	9 265	99.94	100.10			6.81		BBB/BBB	Финансы
ВТБ Лизинг-9	4 231 R	7.00	09.05.12		02.08.17		63.4				98.51	99.75					BBB/BBB	Финансы
ВТБ-5	15 000 R	7.40	19.07.12		17.10.13		17.9	100.00	0.87	5 000 000	99.20	99.98		7.58	7.23	1.33	BBB/Baa1/BBB	Финансы
ВТБ-6	15 000 R	7.20	11.07.12	13.07.12	06.07.16	2.7	50.5	100.00	0.00	180 312	100.02	100.04	7.20		7.01	0.21	BBB/Baa1/BBB	Финансы
ВымпелКом-1	10 000 R	8.85	18.09.12	20.03.15	08.03.22	34.9	118.6										/Ba3/BB	Телеком
ВымпелКом-2	10 000 R	8.85	24.09.12	26.03.15	26.03.22	35.1	119.2										/Ba3/BB	Телеком
ВымпелКом-4	15 000 R	8.85	18.09.12	20.03.15	08.03.22	34.9	118.6										/Ba3/BB	Телеком
ВЭБ Лизинг-01	5 000 R	8.50	12.07.12	14.07.15	02.07.20	38.7	98.4										BBB/BBB	Финансы
ВЭБ Лизинг-03	5 000 R	7.50	12.10.12	16.04.14	02.04.21	23.8	107.4				98.19	99.30					BBB/BBB	Финансы
ВЭБ Лизинг-04	5 000 R	8.60	12.10.12	13.04.16	02.04.21	47.7	107.4				98.75	101.50					BBB/BBB	Финансы
ВЭБ Лизинг-05	5 000 R	8.60	12.10.12	13.04.16	02.04.21	47.7	107.4	99.00		98	99.20	99.59	9.09		8.57	3.15	BBB/BBB	Финансы
ВЭБ Лизинг-06	10 000 R	9.00	07.08.12		25.01.22		117.2	101.17	0.33	50 000	100.80	101.20		8.66	8.58	2.24	BBB/BBB	Финансы
ВЭБ Лизинг-08	5 000 R	8.80	01.05.12	31.10.14	19.10.21	30.3	114.0	100.81	0.11	63 315	100.65	101.50	8.59		6.86	2.05	BBB/BBB	Финансы
ВЭБ Лизинг-09	5 000 R	8.80	02.05.12	03.11.14	20.10.21	30.4	114.0	100.82	(0.00)	306 517	100.75	101.05	8.59		6.99	2.05	BBB/BBB	Финансы
ВЭБ-01В	500 \$	3.30	21.08.12	21.02.13	20.02.15	10.0	34.0										BBB/Baa1/BBB	Финансы
ВЭБ-06	10 000 R	7.90	24.04.12	21.10.17	13.10.20	66.0	101.8										BBB/Baa1/BBB	Финансы
ВЭБ-08	15 000 R	6.90	24.04.12	24.10.13	13.10.20	18.1	101.8										BBB/Baa1/BBB	Финансы
ВЭБ-09	15 000 R	7.90	27.09.12	25.03.16	18.03.21	47.1	106.9	97.60	0.26	473 665	97.50	97.80	8.80		7.95	3.15	BBB/Baa1/BBB	Финансы
ВЭБ-10	15 000 R	8.50	02.10.12	29.09.16	21.09.21	53.3	113.1				99.25	100.00					BBB/Baa1/BBB	Финансы
ВЭБ-21	15 000 R	8.40	11.09.12	12.03.15	17.02.32	34.7	238.0	99.99	(0.01)	410 504	99.97	100.15	8.56		8.21	2.40	BBB/Baa1/BBB	Финансы
ГазпрНефть БО-5	10 000 R	7.15	09.10.12		09.04.13		11.6				99.00	101.20					/Ba3/BBB-	Нефть и газ
ГазпрНефть БО-6	10 000 R	7.15	09.10.12		09.04.13		11.6				99.60	99.90					/Ba3/BBB-	Нефть и газ
ГазпрНефть-03	8 000 R	14.75	17.07.12	23.07.12	12.07.16	3.0	50.7	101.91	0.03	21 481	101.85	102.14	6.28		13.63	0.23	/Ba3/BBB-	Нефть и газ
ГазпрНефть-04	10 000 R	8.20	16.10.12	16.04.18	09.04.19	71.8	83.6	99.08	0.48	257	99.00	99.50	8.57		8.17	4.45	/Ba3/BBB-	Нефть и газ
ГазпрНефть-08	10 000 R	8.50	07.08.12		02.02.16		45.4	102.00	1.12	500	100.80	102.00		8.01	8.04	3.03	/Ba3/BBB-	Нефть и газ
ГазпрНефть-09	10 000 R	8.50	07.08.12	08.02.16	26.01.21	45.6	105.2	100.85	0.19	50 221	100.50	103.00	8.38		8.13	3.02	/Ba3/BBB-	Нефть и газ
ГазпрНефть-10	10 000 R	8.90	07.08.12	05.02.18	26.01.21	69.5	105.2	95.10		187	101.50	110.05	10.27		9.01	4.11	/Ba3/BBB-	Нефть и газ
ГазпрНефть-11	10 000 R	8.25	07.08.12	09.02.15	25.01.22	33.6	117.2	100.70	0.15	100 784	100.60	100.75	8.10		7.91	2.32	/Ba3/BBB-	Нефть и газ
Газпром-09	5 000 R	7.23	15.08.12		12.02.14		21.7				99.81	101.95					BBB/Baa1/BBB	Нефть и газ
Газпром-11	5 000 R	13.75	26.06.12		24.06.14		26.1	113.49		1	112.01	113.49		7.04	11.31	1.78	BBB/Baa1/BBB	Нефть и газ
Газпром-13	10 000 R	13.12	26.06.12		26.06.12		2.1	101.09	0.08	135 830	101.13	101.20		6.62	12.09	0.17	BBB/Baa1/BBB	Нефть и газ
ГазпромК-3	15 000 R	7.50	10.05.12	14.11.12	06.11.14	6.8	30.5	100.27	0.03	138 100	100.21	100.32	7.03		6.51	0.50	BBB/Baa1/BBB	Нефть и газ
ГЭС-1	1 500 R	8.00	20.06.12		20.06.12		1.9				91.00							Электроэнерг.
ГЭС-2	1 500 R	12.00	24.04.12		23.04.13		12.0											Электроэнерг.
Гидромаш-2	3 000 R	10.75	17.08.12		13.02.15		33.8	101.53	(0.05)	816	101.54	101.64		10.33	10.22	2.24		Машиностр. и пр.
ГлавнаяДорога-3	8 000 R	11.30	19.11.12		30.10.28		198.4				97.00	101.00						Строительство
Глобэкс БО-1	5 000 R	8.30	16.08.12		16.02.13		9.9	99.60	(0.10)	84	98.50	99.90		8.92	8.07	0.74	BB/BB	Финансы
Глобэкс БО-2	5 000 R	9.90	22.07.12		22.07.13		15.0	101.10		40 000		101.40		9.08	9.35	1.09	BB/BB	Финансы
Глобэкс БО-3	3 000 R	8.10	08.06.12	13.06.12	08.12.13	1.7	19.6				100.02	100.09					BB/BB	Финансы
Глобэкс БО-4	3 000 R	6.95	01.08.12	03.08.12	01.08.14	3.4	27.3										BB/BB	Финансы
Глобэкс БО-5	2 000 R	8.10	08.06.12	13.06.12	08.12.13	1.7	19.6				99.95	100.10					BB/BB	Финансы
Глобэкс БО-6	2 000 R	6.95	01.08.12	03.08.12	01.08.14	3.4	27.3										BB/BB	Финансы
ГПБ БО-1	10 000 R	7.75	08.06.12		08.12.13		19.6	99.35		30 250	99.41	99.42		8.31	7.27	1.41	/Ba3/BB+	Финансы
ГПБ БО-2	10 000 R	6.75	18.07.12	23.07.13	18.07.14	15												

Рынок рублевых облигаций

Выпуск	Объем, млн	Купон, %	Дата			Месяцев до		Цена	Изм.	Торговый объем, шт	Котировки		Доходность, %			Дюр, лет	Рейтинг F/M/S	Сектор
			кулона	оферты	погаш	офрт	погаш				покупка	продажа	офрт	погаш	текущ			
КОРПОРАТИВНЫЕ РУБЛЕВЫЕ ОБЛИГАЦИИ																		
ЕАБР-3	5 000 R	7.50	01.05.12	31.10.13 C	25.10.16	18.3	54.1				99.05	99.70				BBB/A3/BBB	Финансы	
ЕАБР-4	5 000 R	7.70	14.08.12	13.02.14	06.02.18	21.8	69.6				98.65					BBB/A3/BBB	Финансы	
ЕБРР-4	3 000 R	6.76	14.06.12		12.06.14		25.7				100.40	101.00				/A3/	Финансы	
ЕБРР-5	5 000 R	6.65	11.07.12		09.04.14		23.6	100.00	180		100.05	101.00		6.48		/A3/	Финансы	
ЕБРР-6	3 500 R	0.01	29.09.12		28.09.18		77.3									/A3/	Финансы	
ЕБРР-7	3 500 R	0.01	29.09.12		28.09.18		77.3									/A3/	Финансы	
ЕБРР-9	1 000 R	0.50	16.06.12		15.06.16		49.8									/A3/	Финансы	
ЕвразХолдинг-1	10 000 R	9.25	21.09.12	26.03.13	13.03.20	11.1	94.8	101.05	0.00	145	100.75	101.30	8.13	8.97	0.83	BB-/B1/B+	МГД	
ЕвразХолдинг-2	10 000 R	9.95	30.04.12	28.10.15	19.10.20	42.2	102.0				100.50	102.50				BB-/B1/B+	МГД	
ЕвразХолдинг-3	5 000 R	9.25	21.09.12	26.03.13	13.03.20	11.1	94.8	101.13	0.04	10 175	101.00	101.25	8.04	8.96	0.83	BB-/B1/B+	МГД	
ЕвразХолдинг-4	5 000 R	9.95	30.04.12	28.10.15	19.10.20	42.2	102.0				101.60	104.50				BB-/B1/B+	МГД	
ЕвразХолдинг-5	5 000 R	8.40	07.06.12	03.06.16	27.05.21	49.4	109.2				96.01	97.99				BB-/B1/B+	МГД	
ЕвразХолдинг-7	15 000 R	8.40	05.06.12	01.06.16	25.05.21	49.3	109.2				93.12	96.99				BB-/B1/B+	МГД	
ЕвроХим-2	5 000 R	8.90	03.07.12	03.07.15	26.06.18	38.4	74.2				95.00	99.00				BB/BB	Хим. пром.	
ЕвроХим-3	5 000 R	8.25	23.05.12	23.11.15	14.11.18	43.1	78.8				99.00	99.99				BB/BB	Хим. пром.	
Желдорип-3	2 000 R	13.00	19.09.12		19.09.12		4.9										Финансы	
Запсиб БО-1	2 000 R	9.75	22.06.12	27.12.12	20.06.14	8.2	25.9	100.00	0.45	31 118	99.00	100.50	9.86	9.14	0.59	BB	Финансы	
Заречная-01	3 000 R	10.80	29.06.12	12.01.15	21.12.18	32.7	80.0										МГД	
Зенит БО-1	5 000 R	7.50	07.10.12		07.04.13		11.5									V+/Ba3/	Финансы	
Зенит БО-2	5 000 R	7.75	22.09.12	26.09.12	22.09.13	5.2	17.0	99.88	0.00	4 999	99.85	99.88	8.07	7.61	0.39	V+/Ba3/	Финансы	
Зенит БО-3	3 000 R	8.75	15.05.12	19.11.12	15.11.14	6.9	30.8			15 000	100.33	100.45				V+/Ba3/	Финансы	
Зенит БО-4	3 000 R	8.90	07.08.12	11.02.13	07.02.15	9.7	33.6				100.35	100.50				V+/Ba3/	Финансы	
Зенит БО-5	3 000 R	8.90	14.08.12	18.02.13	14.02.15	9.9	33.8				100.40	100.50				V+/Ba3/	Финансы	
Зенит БО-6	5 000 R	7.25	26.05.12	28.11.12	26.05.14	7.2	25.1	99.50	(0.02)	32 855	99.38	99.52	8.19	6.68	0.54	V+/Ba3/	Финансы	
Зенит БО-7	5 000 R	9.20	12.10.12	16.04.14	12.04.15	23.8	35.7	100.11	0.07	229 761	100.10	100.20	9.31	9.06	1.69	V+/Ba3/	Финансы	
Зенит-5	5 000 R	7.50	05.06.12	07.06.12	04.06.13	1.5	13.4	99.99		50 614	99.90	100.02	7.28	6.98	0.12	V+/Ba3/	Финансы	
Зенит-6	3 000 R	8.00	03.07.12	05.07.12	01.07.14	2.4	26.3				99.97	100.05				V+/Ba3/	Финансы	
ЗолСелигд-3	1 500 R	16.50	31.05.12	06.06.12	29.05.14	1.5	25.2				100.82	100.91					МГД	
ЗСД-1	5 000 R	8.75	05.06.12	29.04.16	13.05.31	48.3	228.8				99.20	99.62					Строительство	
ЗСД-2	5 000 R	8.75	05.06.12	29.04.16	13.05.31	48.3	228.8				99.20	100.10					Строительство	
ЗСД-3	5 000 R	9.15	31.08.12	28.02.17	06.02.32	58.3	237.7										Строительство	
ЗСД-4	5 000 R	9.15	31.08.12	28.02.17	06.02.32	58.3	237.7										Строительство	
ЗСД-5	5 000 R	9.15	31.08.12	28.02.17	06.02.32	58.3	237.7	100.05		12 000			9.33	8.89	3.64		Строительство	
ИАВ1-1	2 932 R	8.95	10.05.12		10.08.44		387.9										Финансы	
ИАВ1-2	1 140 R				10.08.44		387.9										Финансы	
ИАРТ-1	1 000 R	8.50	31.07.12		04.08.13		15.4										Финансы	
ИКС5-1	9 000 R	7.95	03.07.12		01.07.14		26.3				91.00	97.90				BB+	Потреб. усл.	
ИКС5-4	8 000 R	7.75	07.06.12	06.06.14	02.06.16	25.5	49.4				97.50	97.90				BB+	Потреб. усл.	
ИнвТоргБ БО-1	2 000 R	9.60	25.05.12	01.06.12	25.11.13	1.3	19.1				99.01	100.10				BB2/	Финансы	
ИнвТоргБ-4	1 500 R	9.00	08.10.12		08.10.12		5.6	100.00		13 400			9.07	8.86	0.43	BB2/	Финансы	
ИнгБанк-1	5 000 R	7.46	17.07.12		23.07.14		27.0	99.50		10 000	99.00	99.50		7.32		/Baa1/	Финансы	
ИнгБанк-2	5 000 R	8.25	12.05.12		18.11.14		30.9									/Baa1/	Финансы	
Интеза-3	5 000 R	9.00	10.10.12	18.10.13	13.04.15	17.9	35.7				100.00	100.05				/Baa3/	Финансы	
Интраст-1	500 R	12.50	18.10.12	25.04.13	21.04.15	12.1	36.0										Финансы	
Интурист-2	2 000 R	14.00	22.05.12	25.05.12	21.05.13	1.1	13.0	100.17	(0.03)	150	100.22	100.32	11.07	12.38	0.08		Потреб. усл.	
Иркут БО-1	5 000 R	9.25	11.09.12		10.09.13		16.6				99.01	101.65				/Ba2/	Машиностр. и пр.	
ИржЭнерго БО-1	3 000 R	7.60	09.10.12		08.04.14		23.5					101.00				/отзван/отзван	Электроэнерг.	
ИржЭнерго-1	5 000 R	15.50	31.05.12		28.11.13		19.2									/отзван/отзван	Электроэнерг.	
ИтераФ-1	5 000 R	8.50	22.05.12		20.11.12		7.0				99.06	99.65					Нефть и газ	
Камаз БО-1	2 000 R	9.00	18.06.12	19.12.12	16.12.13	7.9	19.8	99.87		300		101.50	9.30	8.45	0.58		Машиностр. и пр.	
Камаз БО-2	3 000 R	8.60	07.08.12		04.02.14		21.5				98.01	99.10					Машиностр. и пр.	
Каркаде-2	1 500 R	13.00	20.07.12		17.04.15		35.8	100.00		1 500 000			13.59	12.70	1.29	V+//	Потреб. усл.	
Карусель-1	3 000 R	12.00	13.09.12		12.09.13		16.7									BB+	Потреб. усл.	
КаспЭнергия-1	1 000 R	12.50	24.04.12	27.04.12	23.10.12	0.2	6.0										Нефть и газ	
КВАДРА-1	5 000 R	8.00	31.05.12		31.05.12		1.3				99.10						Электроэнерг.	
КЕДР БО-1	1 500 R	9.25	28.06.12	09.01.13	28.06.14	8.6	26.2	98.64	0.06	2 500	98.20	98.80	11.54	8.84	0.60	BB2/	Финансы	
КИТ ФинансКап-2	4 000 R	11.00	12.06.12		10.06.14		25.6									V/отзван/	Финансы	
Кокс БО-2	5 000 R	8.70	30.05.12		28.05.14		25.2	96.84	(0.12)	186	96.52	96.97	10.64	8.24	1.72	BB2/BB	МГД	
Комос БО-1	1 500 R	11.00	19.07.12		17.07.14		26.8				95.01	98.20					Сельск. хоз.	
Копейка БО-1	3 000 R	9.50	24.04.12	30.07.12	23.07.13	3.3	15.0									BB+	Потреб. усл.	
Копейка БО-2	3 000 R	9.00	03.07.12		01.10.13		17.3	100.25	0.05	98	100.15	100.35	9.07	8.69	1.26	BB+	Потреб. усл.	
КрайИнвБ БО-1	1 500 R	9.25	19.10.12	23.10.12	19.04.14	6.0	23.9	98.90	(0.34)	10 645	98.60	99.10	11.80	9.24	0.45	V+//B+	Финансы	
КредЕврБ БО-1	5 000 R	8.10	27.04.12		27.04.14		24.2										BB-/Ba3/	Финансы
КредЕврБ БО-2	5 000 R	10.00	10.08.12	12.02.14	10.02.15	21.7	33.7	100.00		12 500	99.92	100.00	10.20	9.63	1.52	BB-/Ba3/	Финансы	
КредЕврБ-6	4 000 R	8.30	21.08.12	22.08.12	18.02.14	4.0	21.9				99.86	100.10				BB-/Ba3/	Финансы	
КузбассЭнерго-1	10 000 R	8.05	25.06.12	25.06.14	14.06.21	26.1	109.8										Электроэнерг.	
КузбассЭнерго-2	5 000 R	8.70	26.04.12	26.04.16	15.04.21	48.2	107.8				91.51	92.48					Электроэнерг.	
Куйбышевазот-4	2 000 R	8.60	11.10.12	21.04.14	07.04.16	24.0	47.5	98.10	(0.05)	3 380	97.80	98.39	9.88	8.65	1.69		Хим. пром.	
ЛенСпецСМУ БО-2	1 500 R	14.50	24.05.12		23.05.13		7.0	103.50		195	103							

Рынок рублевых облигаций

Выпуск	Объем, млн	Купон, %	Дата			Месяцев до		Цена	Изм.	Торговый объем, шт	Котировки		Доходность, %			Дюр, лет	Рейтинг F/M/S	Сектор
			купона	оферты	погаш	офрт	погаш				покупка	продажа	офрт	погаш	текущ			
КОРПОРАТИВНЫЕ РУБЛЕВЫЕ ОБЛИГАЦИИ																		
Лукойл БО-7	5 000 R	9.20	14.06.12		13.12.12		7.7				100.50	101.45				BBB-/Baa2/BBB-	Нефть и газ	
Лукойл-4	6 000 R	7.40	07.06.12		05.12.13		19.5	100.14		8 621	100.00	100.35		7.40	6.89	1.42	BBB-/Baa2/BBB-	Нефть и газ
М Инд-2	1 500 R	10.75	11.07.12		10.07.13		14.6	22.11	2.58	84	19.01	20.99		302.22	41.76	0.26		Строительство
Магнит БО-1	1 000 R	8.25	10.09.12		09.09.13		16.6			2 000	99.76	100.50					//BB-	Потреб. усл.
Магнит БО-2	1 000 R	8.25	10.09.12		09.09.13		16.6	100.30			99.81			8.13	8.04	1.23	//BB-	Потреб. усл.
Магнит БО-3	1 500 R	8.25	10.09.12		09.09.13		16.6				99.76						//BB-	Потреб. усл.
Магнит БО-4	2 000 R	8.25	10.09.12		09.09.13		16.6				100.10	100.40					//BB-	Потреб. усл.
Магнит БО-5	5 000 R	8.00	31.08.12		28.02.14		22.3				99.01	99.35					//BB-	Потреб. усл.
Магнит БО-6	5 000 R	7.75	24.04.12		22.04.14		24.0										//BB-	Потреб. усл.
Макромир-1	1 000 R		28.08.12		26.02.13		10.2											Строительство
МБРР-2	3 000 R	7.00	28.06.12		28.03.13		11.2	99.43	0.00	424 001	98.50	98.85		7.81	6.80	0.85	V+/B1/	Финансы
МБРР-3	3 000 R	8.25	24.04.12		23.04.13		12.0										V+/B1/	Финансы
МБРР-4	5 000 R	9.50	30.08.12		27.02.14		22.2	99.98	(0.02)	25 000	100.00	100.10		9.69	9.23	1.57	V+/B1/	Финансы
МБРР-5	5 000 R	9.50	14.06.12	17.12.12	12.06.14	7.9	25.7				100.60	101.00					V+/B1/	Финансы
МДМ Банк БО-1	5 000 R	12.75	31.05.12		29.11.12		7.3				102.25	102.85					BB/Ba2/BB-	Финансы
МДМ Банк БО-2	5 000 R	8.15	21.09.12		21.03.14		22.9										BB/Ba2/BB-	Финансы
МДМ Банк БО-4	5 000 R	9.50	16.06.12	20.12.12	16.12.14	8.0	31.8	100.77		22 150	100.50	100.90	8.32		8.81	0.59	BB/Ba2/BB-	Финансы
МДМ Банк-7	5 000 R	11.75	19.07.12		19.07.12		2.9				100.01	100.92					BB/Ba2/BB-	Финансы
МДМ Банк-8	10 000 R	9.00	11.10.12	09.07.13	09.04.15	14.6	35.6	100.36	0.06	40 520	100.30	100.40	8.84	9.03	8.84	1.08	BB/Ba2/BB-	Финансы
Медведь-2	1 000 R	12.50	28.05.12	03.09.12	22.08.16	4.4	52.0											Финансы
МеталКомБ БО-1	1 500 R	8.70	02.08.12	02.02.13	02.08.14	9.4	27.4										/B3/	Финансы
МеталКомБ-1	900 R	9.40	29.05.12		26.11.13		19.2										/B3/	Финансы
Металлоинв-01	5 000 R	9.00	17.09.12	19.03.15	07.03.22	34.9	118.6										BB-/Ba3/	МГД
Металлоинв-05	10 000 R	9.00	17.09.12	19.03.15	07.03.22	34.9	118.6										BB-/Ba3/	МГД
Металлоинв-06	10 000 R	9.00	20.09.12	24.03.15	10.03.22	35.0	118.7										BB-/Ba3/	МГД
МеталлСервис-1	1 500 R	9.00	23.05.12		23.05.12		1.0				99.80	100.00						Потреб. усл.
МетКомБанк-1	2 000 R	10.75	12.10.12	17.04.13	15.04.15	11.8	35.8										/B3/	Финансы
Мечел БО-1	5 000 R	8.10	11.05.12		09.11.12		6.6	100.65	1.30	926	99.00	99.40		6.91	7.03	0.50	/B1/	МГД
Мечел БО-11	3 000 R	11.25	09.10.12		07.04.15		35.5				85.05						/B1/	МГД
Мечел БО-12	3 000 R	11.25	09.10.12		07.04.15		35.5				85.05						/B1/	МГД
Мечел БО-2	5 000 R	9.75	11.09.12		12.03.13		10.7				99.85	99.95					/B1/	МГД
Мечел БО-3	5 000 R	9.75	25.04.12		24.04.13		12.1										/B1/	МГД
Мечел БО-4	5 000 R	10.25	14.08.12	11.02.14	10.02.15	21.7	33.7				98.00	99.80					/B1/	МГД
Мечел БО-5	5 000 R	11.25	09.10.12		07.04.15		35.5				85.05						/B1/	МГД
Мечел БО-6	2 000 R	11.25	09.10.12		07.04.15		35.5				85.06						/B1/	МГД
Мечел БО-7	2 000 R	11.25	09.10.12		07.04.15		35.5				85.01						/B1/	МГД
Мечел-02	5 000 R	7.40	13.06.12		12.06.13		13.7				96.35	97.00					/B1/	МГД
Мечел-04	5 000 R	19.00	26.04.12	30.07.12	21.07.16	3.3	51.0	102.67	0.02	84	102.55	102.78	8.59		11.82	0.23	/B1/	МГД
Мечел-05	5 000 R	12.50	17.07.12	19.10.12	09.10.18	5.9	77.6	101.69	0.49	23	101.30	101.71	9.09		11.99	0.44	/B1/	МГД
Мечел-13	5 000 R	10.00	04.09.12	03.09.15	25.08.20	40.4	100.2				91.00	99.00					/B1/	МГД
Мечел-14	5 000 R	10.00	04.09.12	03.09.15	25.08.20	40.4	100.2				94.23	98.00					/B1/	МГД
Мечел-15	5 000 R	8.25	21.08.12	20.02.14	09.02.21	22.0	105.7	95.00	(0.95)	275	95.00	96.40	11.62		8.42	1.54	/B1/	МГД
Мечел-16	5 000 R	8.25	21.08.12	20.02.14	09.02.21	22.0	105.7				95.00	96.40					/B1/	МГД
Мечел-17	5 000 R	8.40	07.06.12	06.06.16	27.05.21	49.5	109.2	90.10	(2.20)	320	90.10	92.50	11.79		8.63	3.06	/B1/	МГД
Мечел-18	5 000 R	8.40	07.06.12	06.06.16	27.05.21	49.5	109.2	92.00		20	92.00	93.00	11.13		8.46	3.08	/B1/	МГД
Мечел-19	5 000 R	8.40	12.06.12	09.06.16	01.06.21	49.6	109.4				85.02	93.00					/B1/	МГД
МИА-1	220 R	10.00	22.06.12		20.09.12		5.0	104.89		138	100.01	104.89					/Ba2/	Финансы
МИА-4	2 000 R	7.35	05.07.12	18.10.12	01.10.15	5.9	41.3										/Ba2/	Финансы
МИА-5	2 000 R	7.90	19.07.12	25.07.13	17.07.14	15.1	26.8										/Ba2/	Финансы
Микоян-2	2 000 R	11.30	09.08.12		07.02.13		9.6				100.01							Потреб. тов.
Миракс-4	1 404 R	17.00	17.06.12		17.09.12		4.9	30.10	(0.01)	50	30.01	50.99		2292.83	51.65	0.02	отзван/отзван/	Строительство
Мираторг БО-1	3 000 R	8.75	31.07.12	17.07.14	29.07.14	26.8	27.2											Потреб. тов.
Мираторг-1	2 500 R	6.00	02.08.12		02.08.12		3.4	98.95		30 003	98.00	99.50		9.87	5.87	0.26		Потреб. тов.
МирСтрТехн-1	1 000 R	3.00	25.03.13		25.06.19		86.1											Строительство
МКБ БО-1	3 000 R	8.50	22.08.12	01.03.13	22.02.14	10.3	22.1	99.55	0.06	205 000	99.50	99.65	9.18		8.28	0.75	V+/B1/B+	Финансы
МКБ БО-4	5 000 R	8.00	15.10.12	19.10.12	15.04.14	5.9	23.8	99.70	0.08	42 145	99.70	99.74	8.72		7.92	0.45	V+/B1/B+	Финансы
МКБ БО-5	5 000 R	9.20	23.06.12		23.06.14		26.0	97.64	0.34	92 019	97.61	98.00		10.67	8.85	1.77	V+/B1/B+	Финансы
МКБ-5	2 000 R	7.40	25.04.12		25.04.12		0.1										V+/B1/B+	Финансы
МКБ-6	2 000 R	9.40	07.08.12		07.08.12		3.5	100.34	(0.04)	2 060	100.20	100.34		8.13	9.02	0.28	V+/B1/B+	Финансы
МКБ-7	2 000 R	9.76	17.07.12		14.07.15		38.7				100.35	100.45					V+/B1/B+	Финансы
МКБ-8	3 000 R	9.00	10.10.12		08.04.15		35.5	100.33		10 000	100.30	100.65					V+/B1/B+	Финансы
ММК БО-1	5 000 R	6.90	17.05.12		15.11.12		6.8	99.57		148 000								МГД
ММК БО-4	5 000 R	7.65	30.08.12		27.02.14		22.2					100.94					BB+/Ba3/отзван	МГД
ММК БО-5	8 000 R	7.65	04.10.12		04.04.13		11.4				99.96	100.25					BB+/Ba3/отзван	МГД
ММК БО-6	5 000 R	7.20	12.07.12		10.07.14		26.6	97.76	0.14	107 100	97.46	98.15		8.47	7.04	1.89	BB+/Ba3/отзван	МГД
ММК БО-7	5 000 R	7.25	24.07.14		22.07.14		27.0										BB+/Ba3/отзван	МГД
ММК БО-8	5 000 R	8.19	16.08.12	21.08.13	12.02.15	16.0	33.7	100.40		6 000	100.00	100.60	7.97		7.90	1.17	BB+/Ba3/отзван	МГД
МОИА-3	4 000 R																	

Рынок рублевых облигаций

Выпуск	Объем, млн	Купон, %	Дата			Месяцев до		Цена	Изм.	Торговый объем, шт	Котировки		Доходность, %			Дюр, лет	Рейтинг F/M/S	Сектор
			кулона	оферты	погаш	офрт	погаш				покупка	продажа	офрт	погаш	текущ			
КОРПОРАТИВНЫЕ РУБЛЕВЫЕ ОБЛИГАЦИИ																		
МТС-4	15 000 R	7.60	15.05.12		13.05.14		24.7	99.34	0.23	245 839	99.30	99.40		7.93	6.57	1.72	BB+/Ba2/BB	Телеком
МТС-5	15 000 R	14.25	24.07.12	26.07.12	19.07.16	3.1	50.9	101.71	(0.01)		101.63	101.70	6.73		12.42	0.24	BB+/Ba2/BB	Телеком
МТС-7	10 000 R	8.70	15.05.12		17.11.17		66.6			2 095	99.15	99.50					BB+/Ba2/BB	Телеком
МТС-8	15 000 R	8.15	15.05.12	13.11.15	03.11.20	42.7	102.5	99.58	(0.02)	153 630	99.50	99.75	8.44		7.27	2.82	BB+/Ba2/BB	Телеком
Н Ленск-3	1 000 R	14.00	17.07.12		16.07.13		14.8	99.50	0.54	9 236	99.30	99.99		15.08	13.26	0.60		МГД
НацКап БО-3	500 R	8.20	25.06.12		23.06.14		26.0											Финансы
НацКап БО-4	500 R	8.20	25.06.12		23.06.14		26.0											Финансы
НацСтанд-1	1 500 R	9.80	08.09.12	10.03.13	11.03.14	10.6	22.6				100.00	100.15					/B3/	Финансы
НацСтандФ БО-1	2 000 R	10.50	04.05.12		02.05.14		24.3										/B3/	Финансы
НИА ВТБ-1	4 634 R	10.50	26.04.12		26.02.39		322.4										/Ba1/	Финансы
НИА ВТБ-2	2 027 R		26.04.12		26.02.39		322.4										/Ba1/	Финансы
НЛМК БО-1	5 000 R	9.75	05.06.12		04.12.12		7.4	101.43	0.03	359 888	101.30	101.50		7.38	8.87	0.56	BBB-/Baa3/BBB-	МГД
НЛМК БО-2	5 000 R	8.75	20.06.12	21.06.13	17.12.14	14.0	31.9				101.20	101.40					BBB-/Baa3/BBB-	МГД
НЛМК БО-3	5 000 R	8.75	20.06.12	21.06.13	17.12.14	14.0	31.9				101.10	101.40					BBB-/Baa3/BBB-	МГД
НЛМК БО-5	10 000 R	10.75	01.05.12		30.10.12		6.3				101.70	101.90					BBB-/Baa3/BBB-	МГД
НЛМК БО-6	10 000 R	7.75	04.09.12		05.03.13		10.4				100.00	100.42					BBB-/Baa3/BBB-	МГД
НЛМК БО-7	10 000 R	8.95	15.05.12		11.11.14		30.7	102.13	(0.02)	9 057	102.11	102.40		8.15	7.77	2.09	BBB-/Baa3/BBB-	МГД
Новатэк БО-1	10 000 R	7.50	26.06.12		25.06.13		14.1	100.30	0.30	5 500		100.40		7.31	7.08	1.05	BBB-/Baa3/BBB-	Нефть и газ
Новиком БО-1	3 000 R	8.50	07.07.12	12.07.13	07.07.14	14.7	26.5	98.70	0.00	7 700	98.50	98.90	9.83		8.19	1.05	/B2/	Финансы
Новиком-1	2 000 R	9.00	25.05.12	01.06.12	25.11.13	1.3	19.1				100.00	100.20					/B2/	Финансы
НОК-3	1 000 R	12.50	28.08.12		26.08.14		28.1											МГД
Номос БО-1	5 000 R	9.10	24.08.12		24.02.14		22.1				100.25	100.48					BB/Ba3/	Финансы
Номос БО-2	5 000 R	8.00	18.10.12	22.04.13	18.10.14	12.0	29.9				99.95	100.07					BB/Ba3/	Финансы
Номос-09	5 000 R	6.25	15.06.12	20.06.12	14.06.13	1.9	13.7				99.70	99.94					BB/Ba3/	Финансы
Номос-11	5 000 R	7.40	04.07.12	09.07.12	02.07.14	2.6	26.3	99.95		102 002	99.96	100.00	7.50		7.05	0.19	BB/Ba3/	Финансы
Номос-12	5 000 R	8.50	24.08.12	28.08.13	28.08.17	16.2	64.2	99.94		60 317	99.80	101.00	8.68		8.26	1.18	BB/Ba3/	Финансы
НорНикель БО-3	15 000 R	7.00	31.07.12		30.07.13		15.3	99.58	0.04	113 789	99.45	99.68		7.44	6.78	1.14	BB+/Ba2/BBB-	МГД
НотаБ-1	1 000 R	11.00	15.08.12	20.02.13	12.02.14	10.0	21.7				99.90	100.02					/B3/	Финансы
НПК БО-1	5 000 R	10.00	04.09.12		03.03.15		34.4	100.65	(0.10)	325 819	100.65	100.85		9.94	9.67	2.31	/B1/	Транспорт
НПК БО-2	5 000 R	10.00	04.09.12		03.03.15		34.4	100.63	(0.07)	79 296	100.65	100.85		9.95	9.67	2.31	/B1/	Транспорт
НПК-1	2 100 R	9.25	13.07.12	12.10.12 C	10.07.15	5.7	38.6	100.00	0.00	500	99.50	100.00		9.54	9.01	1.52	/B1/	Транспорт
НПО Сатурн-3	3 500 R	8.00	06.06.12	06.12.12	06.06.14	7.5	25.5				1.00							Машиностр. и пр.
НФК Банк БО-1	2 000 R	10.00	15.10.12	18.10.12	15.04.14	5.9	23.8	99.44	(0.03)	56 749	99.41	99.45	11.39		9.92	0.44	/B3/B	Финансы
ОАК-1	46 280 R	8.00	11.09.12		17.03.20		94.9											Машиностр. и пр.
ОбКондитер-1	3 000 R	10.75	16.05.12		16.05.12		0.8										B//	Потреб. тов.
ОбКондитер-2	3 000 R	10.50	17.10.12		17.04.13		11.8										B//	Потреб. тов.
Оборонпром-1	21 091 R	8.00	19.10.12		24.04.20		96.1											Машиностр. и пр.
ОИЖК-2	1 500 R	11.00	14.08.12		07.02.17		57.6											Финансы
ОМЗ-6	1 600 R	8.25	01.06.12		31.05.13		13.3										//B-	Машиностр. и пр.
Открытие-01	5 000 R	9.00	16.10.12		14.10.14		29.8										/B+	Финансы
Открытие-02	5 000 R	10.75	28.06.12	31.12.13	22.12.16	20.3	56.1	100.00		400 000			10.97		10.10	1.39	/B+	Финансы
ОТП Банк БО-1	5 000 R	7.95	31.07.12		29.07.14		27.2										BB/Ba2/	Финансы
ОТП Банк БО-2	6 000 R	10.50	04.09.12	06.03.14	03.03.15	22.5	34.4	99.94	0.00	111 245	99.92	100.01	10.76		10.22	1.56	BB/Ba2/	Финансы
ОТП Банк БО-3	4 000 R	10.50	03.05.12	03.11.12	30.10.14	6.4	30.3	101.07	0.02	173	100.99	101.07	8.46		8.38	0.47	BB/Ba2/	Финансы
ОТП Банк-2	2 500 R	8.25	25.09.12		25.03.14		23.1	96.08		226	96.00	96.15		10.79	8.43	1.63	BB/Ba2/	Финансы
Первобанк БО-1	1 500 R	8.10	25.04.12	02.05.12	24.04.13	0.3	12.1										/B3/	Финансы
Первобанк БО-2	1 500 R	8.50	11.10.12	18.10.12	10.04.14	5.9	23.6					100.10					/B3/	Финансы
Петрокоммерц БО-1	3 000 R	8.90	04.09.12	06.09.13	03.03.15	16.5	34.4				100.10	100.60					/Ba3/B+	Финансы
Петрокоммерц-5	5 000 R	12.75	19.06.12	24.12.12	21.12.14	8.1	32.0					103.48					/Ba3/B+	Финансы
Петрокоммерц-6	3 000 R	7.75	22.08.12		22.08.12		4.0				99.95	100.15					/Ba3/B+	Финансы
Петрокоммерц-7	3 000 R	7.00	22.08.12		22.08.12		4.0				99.48	99.98					/Ba3/B+	Финансы
ПИА АИЖК-1	688 R	6.94	15.05.12		15.02.39		322.0										/Ba1/	Финансы
Полипласт-2	800 R	12.25	11.09.12	14.09.12	11.03.14	4.8	22.6	99.80		10 175	99.81	100.25	12.92		11.94	0.35		Хим. пром.
ПочтаРос	7 000 R	8.25	25.09.12	28.03.14	22.03.16	23.2	47.0	99.00	(0.15)	200	98.80	99.14	8.99		8.18	1.66		Потреб. усл.
ПромсвБ БО-2	5 000 R	8.75	22.08.12	28.02.13	18.02.15	10.3	33.9	100.00	0.01	192 448	99.82	99.98	8.85		8.49	0.75	BB-/Ba2/отзван	Финансы
ПромсвБ БО-3	5 000 R	8.60	07.08.12		04.02.14		21.5	98.49	(0.17)	5 123	98.00	98.89		9.72	8.42	1.53	BB-/Ba2/отзван	Финансы
ПромсвБ БО-4	5 000 R	8.75	22.08.12	28.02.13	18.02.15	10.3	33.9				99.82	100.00					BB-/Ba2/отзван	Финансы
ПромсвБ-5	4 500 R	7.75	17.05.12		17.05.12		0.8	100.00	0.05	181 012	99.96	100.00		7.17	6.94	0.07	BB-/Ba2/отзван	Финансы
ПромсвБ-6	5 000 R	8.25	18.06.12		17.06.13		13.8	98.80	(0.16)	202 546	98.91	98.99		9.52	7.84	1.00	BB-/Ba2/отзван	Финансы
ПромТрактор-3	5 000 R	11.25	25.07.12		24.07.13		15.1	96.91	(0.34)	295	96.70	96.99		14.39	11.06	1.03		Машиностр. и пр.
ПротонФ-1	1 000 R	9.00	12.06.12		12.06.12		1.7											Машиностр. и пр.
ПрофМедиа-1	3 000 R	10.50	19.07.12	23.07.13	16.07.15	15.0	38.8	99.82		290	97.00	100.00	10.86		10.01	1.06	//B+	Медиа
Разгуляй БО-16	3 000 R	12.00	09.05.12	14.11.12	07.05.14	6.8	24.5	99.00		500	99.00	99.59	14.26		10.28	0.46		Сельск. хоз.
Разгуляй-4	3 000 R	0.00	23.05.12		22.05.13		13.0				70.52	93.99						Сельск. хоз.
Разгуляй-5	2 000 R	0.00	25.04.12		23.10.13		18.0											Сельск. хоз.
Райффайзен БО-7	5 00																	

Рынок рублевых облигаций

Выпуск	Объем, млн	Купон, %	Дата			Месяцев до		Цена	Изм.	Торговый объем, шт	Котировки		Доходность, %			Дюр, лет	Рейтинг F/M/S	Сектор
			купона	оферты	погаш	офрт	погаш				покупка	продажа	офрт	погаш	текущ			
КОРПОРАТИВНЫЕ РУБЛЕВЫЕ ОБЛИГАЦИИ																		
РЖД-18	15 000 R	10.82	23.07.12	23.07.14	15.07.19	27.0	86.8	105.77	(0.09)	50 164	105.58	105.90	8.09	9.77	1.87	BBB/Baa1/BBB	Транспорт	
РЖД-19	10 000 R	8.15	23.07.12	18.07.18	08.07.24	74.0	146.6				99.72	100.00				BBB/Baa1/BBB	Транспорт	
РЖД-23	15 000 R	9.00	02.08.12	05.02.15	16.01.25	33.5	152.9	102.97	0.00	5 496	103.00	103.20	7.91	8.41	2.30	BBB/Baa1/BBB	Транспорт	
РиэлЛизинг	2 000 R	8.50	22.06.12		19.12.14		31.9										Финансы	
РК Казначей-1	3 000 R	10.50	25.05.12	28.11.12	20.11.15		43.0			7.2							Финансы	
РМБ-3	1 100 R	10.50	22.09.12		23.09.13		17.1	100.00		2 000	99.90	100.14		10.28		/B3/	Финансы	
РМК-3	3 000 R	10.40	19.06.12	20.12.13	15.12.15	20.0	43.8	98.36		300 000	98.27	98.99	11.78	9.87	1.36		МГД	
РМК-4	5 000 R	9.00	07.06.12	10.06.14	02.06.16	25.6	49.4				95.26	95.74					МГД	
РосБанк БО-1	5 000 R	7.40	25.06.12	27.06.12	25.06.13	2.2	14.1					100.05				BBB+/Baa2/BBB-	Финансы	
РосБанк БО-2	5 000 R	8.00	08.07.12		08.07.13		14.5				94.00	100.40				BBB+/Baa2/BBB-	Финансы	
РосБанк БО-3	10 000 R	8.95	16.05.12	20.05.13	16.11.14	12.9	30.8	101.00	0.40	210 002		101.00	8.05	7.88	0.93	BBB+/Baa2/BBB-	Финансы	
РосБанк АЗ	5 000 R	6.90	06.05.12		06.11.13		18.5	98.22	0.51	160	97.71			8.28	5.95	1.34	BBB+/Baa2/BBB-	Финансы
РосБанк А5	5 000 R	7.40	06.05.12		07.11.14		30.5										Финансы	
РосВодКан-3	3 000 R	9.00	14.05.12	14.11.13	09.11.15	18.8	42.6	99.86	0.03	116	99.00	99.99	9.26	7.95	1.31	BB-/	Потреб. усл.	
РосгосСтрах-1	4 000 R	10.00	19.07.12	23.07.12	16.07.15	3.0	38.8	99.85		280	99.51	99.94	10.53	9.55	0.22		Финансы	
РосгосСтрах-2	5 000 R	10.50	10.05.12	13.11.12	02.11.17	6.7	66.4	99.39		170	99.42	99.59	11.86	9.08	0.47		Финансы	
РосдорБанк-1	1 050 R	11.50	08.06.12	12.12.12	09.12.13	7.7	19.6				96.00	100.05				/B3/	Финансы	
Роснано-1	8 000 R	8.90	27.06.12		20.12.17		68.0	99.50	0.35	202 659	99.45	99.65		9.20	8.44	4.08	//BB+	Финансы
Роснано-2	10 000 R	8.90	27.06.12		20.12.17		68.0				99.45	99.73				//BB+	Финансы	
Роснано-3	15 000 R	8.90	27.06.12		20.12.17		68.0	99.45	0.00	1 049	99.45	99.73		9.21	8.45	4.07	//BB+	Финансы
Роснано-4	10 000 R	8.60	17.10.12		10.04.19		83.6									//BB+	Финансы	
Роснано-5	10 000 R	8.60	17.10.12		10.04.19		83.6									BB-/Baa3/BB-	МГД	
РосТелеком-01	2 000 R	6.60	09.08.12		08.08.13		15.6				94.01					//BB+	Телеком	
РосТелеком-04	2 000 R	6.50	03.10.12		03.04.13		11.4				96.70	100.00				//BB+	Телеком	
РосТелеком-05	400 R	7.60	30.05.12		30.05.12		1.2				99.01					//BB+	Телеком	
РосТелеком-06	2 000 R	7.80	30.05.12		30.05.12		1.2	100.15	0.03	200	100.08	100.15		6.01	7.18	0.10	//BB+	Телеком
РосТелеком-08	1 800 R	6.65	05.06.12		03.09.13		16.4				96.00	98.54				//BB+	Телеком	
РосТелеком-10	3 000 R	8.90	22.05.12		21.05.13		13.0									//BB+	Телеком	
РосТелеком-11	3 000 R	11.70	02.05.12		24.07.19		87.1	101.41	0.01	4 490	101.36	101.44		11.86	9.37	3.99	//BB+	Телеком
РосТелеком-13	2 000 R	6.50	18.07.12		17.10.12		5.9				96.80					//BB+	Телеком	
РГ-1	3 000 R	10.75	20.06.12	25.12.12	18.06.14	8.1	25.9	99.80	0.06	2 428	99.70	99.89	11.42	10.32	0.58		Строительство	
РСХБ БО-1	5 000 R	7.20	29.08.12	31.08.12	28.08.13	4.3	16.2	100.03	(0.33)	4 100	100.04	100.15	7.09	7.01	0.34	BBB/Baa1/	Финансы	
РСХБ БО-2	5 000 R	8.20	07.08.12	08.08.13	03.02.15	15.6	33.4									BBB/Baa1/	Финансы	
РСХБ БО-3	5 000 R	8.20	09.08.12	12.08.13	05.02.15	15.7	33.5									BBB/Baa1/	Финансы	
РСХБ БО-5	10 000 R	7.20	29.08.12	30.08.12	28.08.13	4.3	16.2	99.88	(0.12)	35 001	99.80	100.10	7.53	7.03	0.33	BBB/Baa1/	Финансы	
РСХБ БО-6	10 000 R	6.60	01.05.12	04.05.12	29.10.13	0.4	18.2	100.05	0.00	43 346	99.99	100.07	3.69	5.23	0.03	BBB/Baa1/	Финансы	
РСХБ-03	10 000 R	9.25	16.08.12	17.02.14	09.02.17	21.9	57.7	101.88	0.03	82 191	101.75	102.00	8.24	8.78	1.56	BBB/Baa1/	Финансы	
РСХБ-04	10 000 R	7.50	03.10.12		27.09.17		65.2									BBB/Baa1/	Финансы	
РСХБ-05	10 000 R	8.75	05.06.12	04.12.13	27.11.18	19.4	79.2	100.51		73 002	100.80	101.05	8.54	8.06	1.38	BBB/Baa1/	Финансы	
РСХБ-06	5 000 R	7.80	17.08.12	19.08.14	09.02.18	27.9	69.7					99.55				BBB/Baa1/	Финансы	
РСХБ-07	5 000 R	6.85	12.06.12	12.06.13	05.06.18	13.7	73.5				98.82	98.85				BBB/Baa1/	Финансы	
РСХБ-08	5 000 R	10.10	24.05.12	26.11.12	14.11.19	7.2	90.8				101.38	101.69				BBB/Baa1/	Финансы	
РСХБ-09	5 000 R	10.10	24.05.12	26.11.12	14.11.19	7.2	90.8	101.61		30 000	101.00	102.00	7.28	8.99	0.53	BBB/Baa1/	Финансы	
РСХБ-10	5 000 R	9.00	08.08.12	08.02.13	29.01.20	9.6	93.3	101.00	0.00	3 000	101.00	101.10	7.74	8.59	0.72	BBB/Baa1/	Финансы	
РСХБ-11	5 000 R	9.00	09.08.12	11.02.13	30.01.20	9.7	93.3				100.70	101.04				BBB/Baa1/	Финансы	
РСХБ-12	5 000 R	7.70	12.07.12	13.07.15	01.07.21	38.7	110.4				97.50	98.00				BBB/Baa1/	Финансы	
РСХБ-13	5 000 R	7.70	13.07.12	14.07.15	02.07.21	38.7	110.4				97.50	99.00				BBB/Baa1/	Финансы	
РСХБ-14	10 000 R	7.70	10.07.12	08.07.15	29.06.21	38.5	110.3	97.80	0.30	97 800	97.50	98.05	8.65	7.51	2.62	BBB/Baa1/	Финансы	
РСХБ-15	10 000 R	8.75	08.05.12	07.11.13	26.10.21	18.5	114.2			45 000	101.04	101.06				BBB/Baa1/	Финансы	
РСХБ-16	10 000 R	8.55	15.10.12	15.04.15	04.04.22	35.8	119.5									BBB/Baa1/	Финансы	
РТК Лизинг БО-1	825 R	11.50	07.08.12	14.08.12	06.08.13	3.7	15.5	99.72		122	99.70	100.15	12.49	11.06	0.27		Финансы	
РТК-3	5 000 R	11.00	19.01.15	25.01.15	04.01.27	33.1	176.5										Финансы	
РусСтанд БО-2	5 000 R	9.00	25.09.12	02.04.13	24.03.15	11.3	35.0				98.00					B+/Baa3/B+	Финансы	
РУСАЛ Братск-7	15 000 R	8.30	30.08.12	03.03.14	22.02.18	22.4	70.1	95.18	0.08	666	95.10	95.25	11.52	8.48	1.56		МГД	
РУСАЛ Братск-8	15 000 R	8.50	15.10.12	15.04.15	05.04.21	35.8	107.5	92.22		11 280	92.20	92.72	11.98	9.10	2.39		МГД	
РусГидро-01	10 000 R	8.00	23.04.12	22.04.16	12.04.21	48.0	107.7									BB+/отзван/BB+	Электроэнерг.	
РусГидро-02	10 000 R	8.00	23.04.12	22.04.16	12.04.21	48.0	107.7									BB+/отзван/BB+	Электроэнерг.	
РусскоеМоре-1	2 000 R	12.00	14.06.12		14.06.12		1.7	100.00	(0.18)	25	100.02	100.14		11.99	11.42	0.13		Потреб. тов.
РусСтанд БО-1	5 000 R	11.00	11.05.12	16.11.12	07.11.14	6.8	30.5	101.46	0.07	218	101.36	101.59	8.29	9.36	0.49	B+/Baa3/B+	Финансы	
РусфинБ БО-01	4 000 R	7.15	04.07.12	09.07.13	04.07.14	14.6	26.4	98.34	0.07	79 000	98.24	98.35	8.76	6.93	1.06	/Baa3/отзван	Финансы	
РусфинБ БО-2	4 000 R	8.75	06.09.12	10.09.13	06.03.15	16.6	34.5					100.04				/Baa3/отзван	Финансы	
РусфинБ-08	2 000 R	7.70	17.09.12	24.09.12	14.09.15	5.1	40.8	99.89		1 000	99.82	99.89	8.00	7.55	0.38	/Baa3/отзван	Финансы	
РусфинБ-09	2 000 R	7.70	18.09.12	25.09.12	15.09.15	5.1	40.8					99.99				/Baa3/отзван	Финансы	
РусфинБ-10	2 000 R	7.90	15.05.12	19.11.13	10.11.15	18.9	42.6					101.00				/Baa3/отзван	Финансы	
РусфинБ-11	2 000 R	7.90	16.05.12	20.11.13	11.11.15	19.0	42.7									/Baa3/отзван	Финансы	
Сах																		

Рынок рублевых облигаций

Выпуск	Объем, млн	Купон, %	Дата			Месяцев до		Цена	Изм.	Торговый объем, шт	Котировки		Доходность, %			Дюр, лет	Рейтинг F/M/S	Сектор	
			купоны	оферты	погаш	офрт	погаш				покупка	продажа	офрт	погаш	текущ				
КОРПОРАТИВНЫЕ РУБЛЕВЫЕ ОБЛИГАЦИИ																			
СистемаАФК-2	20 000 R	14.75	14.08.12	17.08.12	12.08.14	3.8	27.7				102.25	102.31				BB-/Ba3/BB	Телеком		
СистемаАФК-3	19 000 R	12.50	31.05.12	04.12.12	24.11.16	7.4	55.1				102.50	103.40				BB-/Ba3/BB	Телеком		
СистемаАФК-4	13 500 R	7.65	18.09.12		15.03.16		46.8	99.62		176	99.00	99.75		7.95	7.53	2.19	BB-/Ba3/BB	Телеком	
СистемаГалс-1	3 000 R	8.50	09.10.12		08.04.14		23.5										отзван/отзван/	Строительство	
СистемаГалс-2	2 000 R	8.50	16.10.12		15.04.14		23.8										отзван/отзван/	Строительство	
Ситроникс БО-1	2 000 R	11.75	19.06.12	25.06.12	18.06.13	2.1	13.9	100.00	0.00	120	100.00	100.15	11.43		10.92	0.15	B-/B3/	Технологии	
Ситроникс БО-2	3 000 R	10.75	08.10.12	15.10.12	07.10.13	5.8	17.5	100.04	0.05	103 137	99.85	100.04	10.79		10.58	0.42	B-/B3/	Технологии	
СКБ Б БО-3	3 000 R	9.15	29.05.12	04.06.12	26.11.13	1.4	19.2	100.12	0.02	9 250	100.10	100.25	7.53		8.37	0.10	B/B1/	Финансы	
СКБ Б БО-4	2 000 R	10.75	06.06.12	10.12.12	05.06.13	7.6	13.4				100.70	101.10					B/B1/	Финансы	
СКБ Б БО-5	2 000 R	8.25	11.10.12	16.10.12	10.04.14	5.8	23.6	100.00		100 000	99.85	100.07	8.31		8.14	0.44	B/B1/	Финансы	
СКБ Б БО-6	2 000 R	8.50	10.07.12	12.07.13	08.07.14	14.7	26.5	97.98	(0.02)	56 151	97.95	98.14	10.50		8.26	1.05	B/B1/	Финансы	
Соллерс БО-2	2 000 R	13.00	02.05.12	07.05.12	01.05.13	0.5	12.3	100.01	0.01	242	100.02	100.07	10.41		10.21	0.03		Машиностр. и пр.	
Соллерс-2	3 000 R	12.50	18.07.12		17.07.13		14.8	103.09	(0.07)	5 117	102.88	103.10		9.94	11.49	1.05		Машиностр. и пр.	
СПКЗань-3	1 000 R	14.00	10.05.12	17.05.12	08.05.14	0.8	24.5				100.00							Потреб. усл.	
СтрКред БО-1	1 000 R	9.90	28.07.12	28.07.12	28.07.14	3.2	27.2										/B3/	Финансы	
СтрКред БО-2	1 000 R	9.90	28.07.12	28.07.12	28.07.14	3.2	27.2										/B3/	Финансы	
СтрТрансГаз-2	5 000 R	8.49	13.07.12		13.07.12		2.7	99.80	(0.20)	107 784	100.00	100.05		9.28	8.12	0.21		Строительство	
СтрТрансГаз-3	5 000 R	8.50	11.10.12		11.04.13		11.6				95.52	99.98						Строительство	
СудострБ БО-01	2 000 R	11.00	03.09.12	06.03.13	03.03.14	10.5	22.4				98.21	99.99					/B3/	Финансы	
СудострБ-3	1 500 R	10.00	03.09.12		03.09.12		4.4	99.60	(0.40)	1	99.60	100.00		11.20	9.76	0.34	/B3/	Финансы	
СудострБ-4	1 500 R	11.00	09.10.12		08.10.13		17.6				99.75	100.54					/B3/	Финансы	
СУЭК Финанс-1	10 000 R	9.35	06.07.12	10.07.13	26.06.20	14.6	98.2	101.20	0.05	55 218	101.05	101.30	8.39		8.76	1.05	/Ba3/	МГД	
СэтлГрупп-1	1 000 R	11.70	15.05.12		15.05.12		0.8	99.58		16	99.20	100.50		17.41	10.28	0.06		Строительство	
Татнефть БО-1	5 000 R	7.25	21.09.12		20.09.13		17.0				99.60	100.03					BB/Ba2/отзван	Нефть и газ	
Таттелеком-2	1 500 R	8.25	03.05.12		01.11.12		6.3				97.11	102.00					BB-/	Телеком	
ТатфондБ БО-1	2 000 R	9.50	28.06.12	05.07.12	26.12.13	2.4	20.2	100.15		54	100.06	100.24	8.45		8.94	0.17	/B2/	Финансы	
ТатфондБ БО-2	2 000 R	8.75	18.10.12	25.10.12	17.04.14	6.1	23.8	99.77	(0.13)	658	99.75	99.90	9.34		8.67	0.45	/B2/	Финансы	
ТатфондБ БО-3	2 000 R	12.25	31.05.12	05.12.12	27.11.14	7.5	31.2	101.49	0.16	115 555	101.35	101.55	9.75		10.96	0.53	/B2/	Финансы	
ТатфондБ БО-4	3 000 R	11.25	21.08.12	26.02.13	17.02.15	10.2	33.9	100.50	0.02	21 540	100.43	100.50	10.75		10.78	0.73	/B2/	Финансы	
ТатфондБ БО-5	2 000 R	11.00	09.10.12	15.04.13	07.04.15	11.8	35.5	100.07	0.01	20 958	100.05	100.10	11.14		10.83	0.85	/B2/	Финансы	
ТатфондБ-6	2 000 R	10.25	28.08.12		26.02.13		10.2	100.40	(0.05)	20 915	100.25	100.40		9.87	9.88	0.76	/B2/	Финансы	
ТатфондБ-7	1 000 R	10.00	15.06.12		14.12.12		7.8				99.00						/B2/	Финансы	
ТВЗ БО-1	2 000 R	6.50	13.06.12		12.06.13		13.7											Машиностр. и пр.	
ТГК1-1	4 000 R	7.60	11.09.12		11.03.14		22.6				98.00	99.29						Электроэнерг.	
ТГК1-2	5 000 R	6.70	03.07.12	09.07.13	01.07.14	14.6	26.3				97.00	99.00						Электроэнерг.	
ТГК1-3	2 000 R	10.30	26.06.12		14.12.21		115.8											Электроэнерг.	
ТГК1-4	2 000 R	7.60	27.08.12		14.02.22		117.9											Электроэнерг.	
ТГК2 БО-1	5 000 R	9.00	18.09.12		17.09.13		16.9	94.52	0.01	1 935	94.30	94.55		13.78	9.32	1.18	CCC//	Электроэнерг.	
ТГК5-1	5 000 R	8.75	12.10.12	18.10.13	06.10.17	17.9	65.5	99.15		1	99.15	99.65	9.56		8.71	1.29		Электроэнерг.	
ТГК6-1	5 000 R	8.30	30.08.12	02.09.13	24.08.17	16.4	64.1	98.05		340	98.05	99.70	10.06		8.24	1.18		Электроэнерг.	
ТГК9-1	7 000 R	8.10	13.08.12	15.08.13	07.08.17	15.8	63.6	98.97		62	98.61	99.10	9.09		7.92	1.15		Электроэнерг.	
Теле2 СПб-1	5 000 R	8.40	22.06.12	22.06.16	11.06.21	50.0	109.7	97.55	0.05	320 269	97.30	97.85	9.31		8.11	3.20		Телеком	
Теле2 СПб-2	5 000 R	8.40	22.06.12	22.06.16	11.06.21	50.0	109.7	97.60	0.10	213 502	97.30	97.70	9.29		8.10	3.20		Телеком	
Теле2 СПб-3	3 000 R	8.40	22.06.12	22.06.16	11.06.21	50.0	109.7	97.25	(0.27)	120 000	96.04	109.00	9.40		8.13	3.19		Телеком	
Теле2 СПб-4	3 000 R	8.90	13.08.12	13.02.14	31.01.22	21.8	117.4				100.61	101.25						Телеком	
Теле2 СПб-5	4 000 R	8.90	13.08.12	13.02.14	31.01.22	21.8	117.4	100.85	0.05	185 701	100.61	101.00	8.52		8.53	1.56		Телеком	
Теле2-СПб-7	6 000 R	9.10	16.10.12	17.04.15	05.04.22	35.8	119.5											Телеком	
ТехНиколь БО-1	1 500 R	13.50	12.09.12		11.09.13		16.7											Строительство	
ТехНиколь БО-2	2 500 R	13.00	20.09.12	24.09.12	19.09.13	5.1	16.9											Строительство	
ТК Финанс БО-1	500 R	10.50	27.06.12		25.06.14		26.1											Транспорт	
ТК Финанс БО-2	500 R	10.50	27.06.12		25.06.14		26.1											Транспорт	
ТКБ-2	1 800 R	8.15	18.09.12	24.09.12	15.03.16	5.1	46.8											/B1/	Финансы
ТКС Б БО-1	1 600 R	14.22	21.09.12		20.09.13		17.0	103.95		1	102.10	103.95		11.36	13.35	1.19	B/B2/	Финансы	
ТКС Б БО-2	1 500 R	16.50	29.05.12		26.11.13		19.2	105.97	0.28	4 501	105.91	106.00		12.57	13.91	1.24	B/B2/	Финансы	
ТКС Б БО-3	1 500 R	14.00	21.08.12	22.08.12	18.02.14	4.0	21.9	100.74	(0.05)	88 932	100.65	100.86	11.65		13.36	0.30	B/B2/	Финансы	
ТКС Б БО-4	1 500 R	13.25	18.10.12	22.04.13	16.04.15	12.0	35.8	100.77	0.77	226 015	100.85	100.90	12.70		12.99	0.86	B/B2/	Финансы	
ТКС Б-2	1 400 R	20.00	27.07.12		28.07.13		15.2	108.86		334	108.80	109.00		12.48	17.24	1.02	B/B2/	Финансы	
ТМК БО-1	5 000 R	8.85	24.04.12		22.10.13		18.0											/B1/B+	МГД
Трансаэро БО-1	2 500 R	12.50	04.09.12	05.09.13	03.03.15	16.5	34.4	100.14	(0.04)	1 606	100.11	100.15	12.68		12.11	1.14		Транспорт	
ТрансАэро-1	3 000 R	11.85	25.04.12	03.05.12	23.10.13	0.4	18.0											Транспорт	
ТрансКонт-1	3 000 R	9.50	28.08.12		26.02.13		10.2				101.30	101.81						BB+/Ba3/	Транспорт
ТрансКонт-2	3 000 R	8.80	07.06.12		04.06.15		37.4	101.15		370	101.15	101.50		8.39	8.08	1.96	BB+/Ba3/	Транспорт	
ТрансКредБ БО-1	5 000 R	7.80	17.05.12		17.11.13		18.9	99.43	0.48	22 000	99.60	99.90		8.32	7.03	1.35	/Ba1/BBB-	Финансы	
ТрансКредБ-2	3 000 R	6.90	12.06.12		12.06.12</														

Рынок рублевых облигаций

Выпуск	Объем, млн	Купон, %	Дата			Месяцев до		Цена	Изм.	Торговый объем, шт	Котировки		Доходность, %			Дюр, лет	Рейтинг F/M/S	Сектор	
			кулона	оферты	погаш	офрт	погаш				покупка	продажа	офрт	погаш	текущ				
КОРПОРАТИВНЫЕ РУБЛЕВЫЕ ОБЛИГАЦИИ																			
ТрансФинМ-11	500 R	9.50	07.06.12	17.12.12	03.12.15	7.9	43.4										Финансы		
ТрансФинМ-15	1 000 R	8.50	27.08.12	22.08.16	16.08.21	52.0	111.9										Финансы		
ТрансФинМ-16	1 000 R	9.70	22.05.12	27.11.14	09.11.21	31.2	114.7										Финансы		
ТрансФинМ-17	1 000 R	9.70	29.05.12	04.12.14	16.11.21	31.4	114.9										Финансы		
УБРИР-2	2 000 R	9.50	29.04.12	05.11.12	01.05.14	6.5	24.3				99.82	99.95				BB	Финансы		
УМПО-3	3 000 R	10.00	14.06.12		14.06.12		1.7	100.05		190 486	100.00	100.05		9.33	9.30	0.14	Машиностр. и пр.		
УралВагон3-1	3 000 R	9.25	14.06.12	16.12.12	07.12.17	7.8	67.6	99.33		8 890	99.50	100.30	10.48		8.69	0.57	Машиностр. и пр.		
УралВагон3-2	3 000 R	8.95	28.08.12	30.08.13	20.02.18	16.3	70.0	98.08		3 753	97.75	99.22	10.72		8.87	1.16	Машиностр. и пр.		
Уралкалий БО-1	50 000 R	8.25	20.08.12		17.02.14		21.9										Хим. пром.		
Уралсиб ЛК БО-1	1 334 R	9.50	01.06.12		28.02.14		22.3	99.95	0.00	88 172	99.91	100.05		9.83	8.93	0.85	BB-/	Финансы	
Уралсиб ЛК БО-2	2 000 R	11.50	16.07.12		12.01.15		32.7				101.11	101.75					BB-/	Финансы	
Уралсиб ЛК БО-3	1 751 R	9.50	01.05.12		29.10.13		18.2	100.19	0.05	20 020	100.10	100.25		9.49	7.60	0.67	BB-/	Финансы	
Уралсиб ЛК БО-4	2 250 R	8.50	05.07.12		03.07.14		26.4				98.30	98.60					BB-/	Финансы	
Уралсиб ЛК БО-5	3 000 R	11.50	10.05.12		05.02.15		33.5	101.10		2 500	101.01	101.10		11.01	10.01	1.15	BB-/	Финансы	
Уралсиб ЛК БО-6	3 000 R	11.50	15.05.12		10.02.15		33.7				100.00	101.00					BB-/	Финансы	
Уралсиб ЛК БО-9	1 500 R	11.50	22.05.12		17.02.15		33.9				101.00	101.30					BB-/	Финансы	
Уралсиб-4	5 000 R	8.75	14.09.12	19.09.13	10.03.17	16.9	58.6				99.95	99.99					BB-/Ba3/BB-	Финансы	
Формат-1	1 000 R	17.00	07.06.12	11.06.12	06.12.12	1.6	7.5											Строительство	
Фортум-2	5 000 R	6.50	08.08.12		06.02.13		9.5				94.52							Электроэнерг.	
ФСК ЕЭС-06	10 000 R	7.15	25.09.12	27.09.13	15.09.20	17.2	100.9				99.50	100.00					Baa2/BBB	Электроэнерг.	
ФСК ЕЭС-07	5 000 R	7.50	27.04.12	26.10.15	16.10.20	42.1	101.9				98.30	99.00					Baa2/BBB	Электроэнерг.	
ФСК ЕЭС-08	10 000 R	7.15	25.09.12	27.09.13	15.09.20	17.2	100.9	99.80		130 000	99.50	100.00	7.40		7.04	1.28	Baa2/BBB	Электроэнерг.	
ФСК ЕЭС-09	5 000 R	7.99	27.04.12	24.10.17	16.10.20	66.1	101.9				98.00	98.40					Baa2/BBB	Электроэнерг.	
ФСК ЕЭС-10	10 000 R	7.75	25.09.12	25.09.15	15.09.20	41.1	100.9				99.20	99.90					Baa2/BBB	Электроэнерг.	
ФСК ЕЭС-11	10 000 R	7.99	27.04.12	24.10.17	16.10.20	66.1	101.9				98.00	98.50					Baa2/BBB	Электроэнерг.	
ФСК ЕЭС-13	10 000 R	8.50	03.07.12		22.06.21		110.1				96.00	99.25					Baa2/BBB	Электроэнерг.	
ФСК ЕЭС-15	10 000 R	8.75	26.04.12	29.10.14	12.10.23	30.2	137.8	102.20	0.05	159 286	102.05	102.08	7.93		5.48	2.05	Baa2/BBB	Электроэнерг.	
ФСК ЕЭС-18	15 000 R	8.50	11.06.12	16.06.14	27.11.23	25.8	139.3	101.65		68 319	101.55	101.69	7.76		7.80	1.80	Baa2/BBB	Электроэнерг.	
ФСК ЕЭС-19	20 000 R	7.95	19.07.12	19.07.18	06.07.23	74.9	134.5										Baa2/BBB	Электроэнерг.	
ХКФБ БО-1	3 000 R	9.88	24.04.12	27.04.12	22.04.14	0.2	24.0										BB-/Ba3/отзван	Финансы	
ХКФБ БО-3	4 000 R	7.90	24.04.12	25.10.13	22.04.14	18.1	24.0										BB-/Ba3/отзван	Финансы	
ХКФБ-5	4 000 R	8.50	18.07.12		17.04.13		11.8										BB-/Ba3/отзван	Финансы	
ХКФБ-6	5 000 R	7.75	12.06.12	14.12.12	10.06.14	7.8	25.6	99.84	0.00	8 295	99.61	99.84	8.17		7.41	0.58	BB-/Ba3/отзван	Финансы	
ХКФБ-7	5 000 R	9.00	26.04.12	02.05.12	23.04.15	0.3	36.0										BB-/Ba3/отзван	Финансы	
ХМ Банк-2	3 000 R	6.25	13.06.12	14.06.12	12.06.13	1.7	13.7				98.76						Ba3/отзван	Финансы	
ЦентрИнв БО-1	1 500 R	8.40	19.06.12	19.12.12	17.06.14	7.9	25.8	99.50	0.00	70 011	99.45	99.77	9.30		7.93	0.59	Ba3/	Финансы	
ЦентрИнв БО-2	1 500 R	9.70	18.10.12	22.04.13	16.04.15	12.0	35.8	100.08	0.08	75 200	100.07	100.19	9.78		9.58	0.88	Ba3/	Финансы	
ЦентрИнв БО-5	1 000 R	8.40	19.06.12	19.12.12	17.06.14	7.9	25.8	99.65	(0.05)	28 129	99.50	99.75	9.05		7.92	0.59	Ba3/	Финансы	
ЦентрИнв-2	3 000 R	9.25	26.06.12	29.06.12	24.06.14	2.2	26.1	100.05		1 010	100.05	100.18	8.74		8.71	0.17	Ba3/	Финансы	
Черкизово БО-3	3 000 R	8.25	11.05.12		08.11.13		18.6	98.90	0.14	50 000	98.76	99.00		9.19	7.28	1.32	B2/	Потреб. тов.	
ЧТПЗ БО-1	5 000 R	12.50	05.06.12	07.06.12	04.12.12	1.5	7.4	100.27	(0.05)	3 128	100.15	100.20	9.74		11.39	0.11	отзван/	МГД	
ЧТПЗ-3	8 000 R	8.00	24.04.12	26.04.12	21.04.15	0.1	36.0										отзван/	МГД	
ЭлемЛиз-2	2 300 R	14.00	07.06.12	11.09.12	04.09.14	4.7	28.4				100.31	104.70					BB-	Финансы	
Энел БО-15	4 000 R	7.50	19.06.12	21.06.12	18.06.13	2.0	13.9	100.05	0.00	20 269	100.00		6.96		7.07	0.15	Ba3/	Электроэнерг.	
Энел БО-18	5 000 R	7.10	27.06.12		25.06.14		26.1				96.00						Ba3/	Электроэнерг.	
ЭПЛ Даймонд НПК-1-	600 R	8.00	04.04.13		03.04.14		23.4											Потреб. тов.	
Юникредит БО-1	5 000 R	9.00	13.06.12	16.12.13	10.12.14	19.8	31.6											BBB+/BBB	Финансы
Юникредит БО-2	5 000 R	8.50	31.08.12	04.09.13	27.02.15	16.4	34.2	99.95	(0.06)	115 074	99.90	100.18	8.67		8.28	1.20	BBB+/BBB	Финансы	
Юникредит БО-3	5 000 R	8.50	05.09.12	09.09.13	04.03.15	16.6	34.4				99.90	100.00					BBB+/BBB	Финансы	
Юникредит-ИИП	5 000 R	8.20	12.09.12		07.09.16		52.6											BBB+/BBB	Финансы
Юникредит-4	10 000 R	7.00	15.05.12	16.11.12	10.11.15	6.8	42.6				96.00	100.38					BBB+/BBB	Финансы	
Юникредит-5	5 000 R	7.50	04.09.12	06.09.13	01.09.15	16.5	40.3											BBB+/BBB	Финансы
ЮТЭйрф БО-1	1 500 R	12.50	26.06.12		26.03.13		11.1				98.76	105.99						BBB+/BBB	Финансы
ЮТЭйрф БО-2	1 500 R	12.50	26.06.12		26.03.13		11.1				100.01	102.70						BBB+/BBB	Финансы
ЮТЭйрф БО-3	1 500 R	9.45	21.06.12		19.12.13		19.9				87.79	102.40						BBB+/BBB	Финансы
ЮТЭйрф БО-4	1 500 R	9.00	27.06.12		26.03.14		23.1	97.50	(0.10)	5 481	95.78	98.49		10.83	8.90	1.61		BBB+/BBB	Финансы
ЮТЭйрф БО-5	1 500 R	9.00	27.06.12		26.03.14		23.1	97.50		800	96.22	98.70		10.83	8.90	1.61		BBB+/BBB	Финансы
ЮТЭйрф-5	1 500 R	9.50	26.04.12		21.07.16		51.0											BBB+/BBB	Финансы
ЯкЭнерго БО-1	3 000 R	8.25	04.09.12		03.09.13		16.4	100.14	0.04	34 900	100.10	100.20		8.26	8.03	1.21	BB//	Электроэнерг.	

Рынок рублевых облигаций

Выпуск	Объем, млн	Купон, %	Дата			Месяцев до		Цена	Изм.	Торговый объем, шт	Котировки		Доходность, %			Дюр, лет	Рейтинг F/M/S	Сектор
			купона	оферты	погаш	офрт	погаш				покупка	продажа	офрт	погаш	текущ			
ГОСУДАРСТВЕННЫЕ И МУНИЦИПАЛЬНЫЕ ОБЛИГАЦИИ																		
Беларусь-1	7 000 R	8.70	21.06.12		20.12.12	8.0	97.69	(0.13)	2 043	97.62	97.98		12.84	8.55	0.58	/B3/B-	Гос.	
ВолгОбл-04	300 R	7.55	15.05.12		15.05.12	0.8				99.80						BB-/B+	Муниц.	
ВолгОбл-07	400 R	9.33	12.06.12		12.06.12	1.7				100.39	100.80					BB-/BB-	Муниц.	
ВолгОбл-09	2 000 R	8.25	06.06.12		04.06.14	25.4				98.00	100.00					BB-/отзван	Муниц.	
ВолгОбл-10	3 000 R	8.00	09.05.12		04.05.16	48.4				97.50	98.45					BB-/отзван	Муниц.	
Волгоград-4	715 R	17.50	08.05.12		07.11.12	6.5				105.40	105.65					/Ba3/	Муниц.	
Волгоград-5	1 000 R	9.50	21.06.12		17.12.15	43.9										/Ba3/	Муниц.	
ВологОбл-1	2 510 R	10.65	20.06.12		14.12.16	55.8	104.80	0.00	8 000	104.75	104.80		9.14	9.74	2.46	отзван/Ba2/B+	Муниц.	
ВоронежОбл-4	900 R	9.00	25.06.12		25.06.12	2.1	100.50		442	100.00	100.50		5.90	8.44	0.17		Муниц.	
ИркОбл-31006	532 R	9.15	14.08.12		22.11.12	7.0				100.90	100.96					/BB	Муниц.	
Казань-7	1 700 R	8.75	20.06.12		17.12.14	31.9				100.10	100.75					B+//	Муниц.	
Казань-8	2 000 R	8.00	27.06.12		21.12.16	56.0										B+//	Муниц.	
КалужОбл-3	700 R	8.85	31.05.12		29.11.12	7.3				100.70	100.97					BB-/отзван	Муниц.	
КалужОбл-4	600 R	10.01	27.06.12		26.06.13	14.1				101.00	101.89					BB-/отзван	Муниц.	
КалужОбл-5	2 500 R	8.20	24.05.12		19.05.16	48.9				99.51	100.50					BB-/отзван	Муниц.	
Карелия-11	240 R	9.70	10.05.12		10.05.12	0.6				94.52	100.25					BB-//	Муниц.	
Карелия-13	1 740 R	9.71	21.06.12		18.06.15	37.9				101.50	101.95					BB-//	Муниц.	
Карелия-14	1 000 R	9.99	01.06.12		30.11.16	55.3				100.11	103.50					BB-//	Муниц.	
Коми-07	1 000 R	8.00	23.05.12		22.11.13	19.0				99.51	100.40					BB/Ba2/	Муниц.	
Коми-08	1 000 R	7.00	03.09.12		03.12.15	43.4				93.10	94.00					BB/Ba2/	Муниц.	
Коми-09	2 100 R	7.50	18.10.12		18.10.14	29.9				97.06	100.00					BB/Ba2/	Муниц.	
Коми-10	2 100 R	9.50	15.06.12		15.12.14	31.8										BB/Ba2/	Муниц.	
КострОбл-4	4 000 R	9.50	24.05.12		17.11.16	54.9	101.05		13 000	100.80	101.10		9.32	8.71	2.07	B+//	Муниц.	
Краснодар-1	1 100 R	8.50	04.07.12		03.07.13	14.4					101.00					/Ba2/	Муниц.	
КраснодКр-2	750 R	6.00	15.06.12		14.12.12	7.8				94.52						BB/Ba1/BB	Муниц.	
КраснодКр-3	4 000 R	8.30	25.09.12		27.09.14	29.2				100.20	100.50					BB/Ba1/BB	Муниц.	
КраснЯрКр-4	4 080 R	10.64	10.05.12		08.11.12	6.6				101.70	101.85					BB+/Ba2/BB+	Муниц.	
КраснЯрКр-5	9 000 R	9.50	05.06.12		29.11.16	55.3	102.40	0.06	80 000	102.42	102.79		8.08	8.57	1.77	BB+/Ba2/BB+	Муниц.	
ЛенОбл-3	1 300 R	12.00	08.06.12		05.12.14	31.5				100.02	128.40					BB//BB	Муниц.	
ЛипецОбл-6	750 R	8.98	06.06.12		05.06.13	13.4	100.80	0.05	41 000	100.10	101.15		7.66	8.25	0.56	отзван/BB	Муниц.	
Москва-39	10 000 R	8.00	21.07.12		21.07.14	27.0				99.01	100.50					BBB/Baa1/BBB	Муниц.	
Москва-44	20 000 R	8.00	24.06.12		24.06.15	38.1				92.01	101.99					BBB/Baa1/BBB	Муниц.	
Москва-45	15 000 R	8.00	27.06.12		27.06.12	2.2	100.15	(0.01)	500	100.18	100.30		6.97	7.56	0.17	BBB/Baa1/BBB	Муниц.	
Москва-48	30 000 R	8.00	11.06.12		11.06.22	121.7	91.13	0.78	1 002	90.31	90.75		8.06	8.18	6.56	BBB/Baa1/BBB	Муниц.	
Москва-49	25 000 R	8.00	14.06.12		14.06.17	61.8				96.71	97.55					BBB/Baa1/BBB	Муниц.	
Москва-53	15 000 R	7.00	01.09.12		01.09.13	16.3					101.00					BBB/Baa1/BBB	Муниц.	
Москва-54	15 000 R	7.00	05.09.12		05.09.12	4.5	100.20	0.08	600	100.00	100.40		6.42	6.82	0.36	BBB/Baa1/BBB	Муниц.	
Москва-56	20 000 R	7.00	22.09.12		22.09.16	53.1	96.72		50 000	96.75	97.21		8.03	7.10	3.57	BBB/Baa1/BBB	Муниц.	
Москва-60	30 000 R	15.00	28.05.12		28.11.12	7.2										BBB/Baa1/BBB	Муниц.	
Москва-61	30 000 R	15.00	03.06.12		03.06.13	13.4				109.25	109.65					BBB/Baa1/BBB	Муниц.	
Москва-62	35 000 R	14.00	08.06.12		08.06.14	25.5	110.80	(0.40)	11	110.50	111.20		7.27	11.93	1.76	BBB/Baa1/BBB	Муниц.	
Москва-63	20 000 R	15.00	10.06.12		10.12.13	19.6	113.86		137	113.85	114.08		6.15	12.46	1.39	BBB/Baa1/BBB	Муниц.	
Москва-64	40 000 R	13.00	16.05.12		16.11.15	42.8				110.00	116.18					BBB/Baa1/BBB	Муниц.	
Москва-66	30 000 R	8.89	23.05.12		23.11.18	79.1				103.00	104.50					BBB/Baa1/BBB	Муниц.	
МосОбл-7	16 000 R	8.00	17.10.12		16.04.14	23.8	99.63	(0.66)	15 749	99.01	99.75		8.35	7.93	1.73	/Ba3/отзван	Муниц.	
МосОбл-8	12 350 R	9.00	12.06.12		11.06.13	13.6				100.50	100.89					/Ba3/отзван	Муниц.	
НижегорОбл-4	810 R	7.75	20.05.12		17.11.12	6.9				99.58	102.05					B+//	Муниц.	
НижегорОбл-5	1 200 R	12.75	25.05.12		02.12.12	7.4				103.31	103.40					B+//	Муниц.	
НижегорОбл-6	5 000 R	8.50	04.10.12		07.10.15	41.5	100.20		2 000	100.20	100.60		8.31	8.35	2.07	B+//	Муниц.	
НижегорОбл-7	8 000 R	9.95	17.05.12		16.11.16	54.9	103.11	0.01	20 900	103.05	105.00		8.81	8.58	2.38	B+//	Муниц.	
ОФЗ-25065	46 000 R	12.00	27.06.12		27.03.13	11.1	105.35	(0.05)	102 766	105.20	105.54		6.13	10.97	0.84	BBB/Baa1/BBB	Гос.	
ОФЗ-25067	45 000 R	11.30	18.07.12		17.10.12	5.9				102.54	102.62					BBB/Baa1/BBB	Гос.	
ОФЗ-25068	45 000 R	12.00	22.08.12		20.08.14	27.9	111.15	0.05	460 700	111.10	111.15		6.83	10.44	1.95	BBB/Baa1/BBB	Гос.	
ОФЗ-25069	45 000 R	10.80	19.09.12		19.09.12	4.9	101.95		1 750	101.85	102.05		5.91	10.36	0.39	BBB/Baa1/BBB	Гос.	
ОФЗ-25071	80 000 R	8.10	30.05.12		26.11.14	31.2				102.90	103.10					BBB/Baa1/BBB	Гос.	
ОФЗ-25072	150 000 R	7.15	25.07.12		23.01.13	9.1	100.65	(0.01)	360 793	100.60	100.75		6.29	6.84	0.70	BBB/Baa1/BBB	Гос.	
ОФЗ-25073	150 000 R	6.85	01.08.12		01.08.12	3.3	100.20	0.00	906 171	100.18	100.21		6.02	6.60	0.27	BBB/Baa1/BBB	Гос.	
ОФЗ-25075	150 000 R	6.88	18.07.12		15.07.15	38.8	99.77	0.03	41 253	99.70	99.85		7.06	6.62	2.71	BBB/Baa1/BBB	Гос.	
ОФЗ-25076	150 000 R	7.10	13.09.12		13.03.14	22.7	100.85	0.10	366 203	100.80	100.86		6.69	6.89	1.68	BBB/Baa1/BBB	Гос.	
ОФЗ-25077	150 000 R	7.35	25.07.12		20.01.16	45.0	100.78		580 909	100.77	100.87		7.22	7.02	3.07	BBB/Baa1/BBB	Гос.	
ОФЗ-25078	100 000 R	6.70	08.08.12		06.02.13	9.5	100.33	0.02	43 000	100.28	100.50		6.30	6.47	0.74	BBB/Baa1/BBB	Гос.	
ОФЗ-25079	150 000 R	7.00	06.06.12		03.06.15	37.4	100.15	0.05	302 430	100.10	100.25		7.05	6.52	2.60	BBB/Baa1/BBB	Гос.	
ОФЗ-26199	44 000 R	6.10	11.07.12		11.07.12	2.6	100.03	0.01	15 353	100.00	100.09		5.96	5.94	0.21	BBB/Baa1/BBB	Гос.	
ОФЗ-26200	50 000 R	6.10	18.07.12		17.07.13	14.8										BBB/Baa1/BBB	Гос.	
ОФЗ-26201	47 000 R	6.55	18.07.12		16.10.13	17.8					100.48					BBB/Baa1/BBB	Гос.	
ОФЗ-26202	40 000 R	11.20	20.06.12		17.12.14	31.9	110.70		210 001	110.70	110.77		6.92	9.70	2.19	BBB/Baa1/BBB	Гос.	
ОФЗ-26203	150 000 R	6.90	08.08.12		03.08.16	51.4	98.79	0.19	734 191	98.75	98.95		7.35	6.76	3.48	BBB/Baa1/BBB	Гос.	
ОФЗ-26204	120 000 R	7.50	20.09.12		15.03.18	70.8	99.92	0.27	720 815	99.90	100.10		7.65	7.36				

Рынок рублевых облигаций

Выпуск	Объем, млн	Купон, %	Дата			Месяцев до		Цена	Изм.	Торговый объем, шт	Котировки		Доходность, %			Дюр, лет	Рейтинг F/M/S	Сектор
			кулона	оферты	погаш	офрт	погаш				покупка	продажа	офрт	погаш	текущ			
ГОСУДАРСТВЕННЫЕ И МУНИЦИПАЛЬНЫЕ ОБЛИГАЦИИ																		
СПетербург-1	10 000 R	7.76	24.05.12		19.11.15		42.9					102.03					BBB/Baa1/BBB	Муниц.
ТверОБл-09	3 000 R	12.50	14.06.12		12.06.14		25.7				101.29	105.00					//B+	Муниц.
ТверОБл-10	3 000 R	8.50	19.06.12		15.12.15		43.8				98.25	98.50					//B+	Муниц.
Томск-3	800 R	10.63	25.06.12		23.06.14		26.0	101.39		2 175	101.40	101.50	9.11	10.09	1.08			Муниц.
ТомскОБл-5	700 R	7.00	17.06.12		17.12.12		7.9				100.40	100.80					//BB-	Муниц.
ТомскОБл-7	1 000 R	12.00	27.05.12		27.11.13		19.2				100.06	104.64					//BB-	Муниц.
Удмуртия-2	2 500 R	8.40	15.07.12		15.07.12		2.8	100.32	(0.02)	330	100.30	100.40	6.85	8.00	0.22		BB+/Ba1/	Муниц.
Удмуртия-4	2 000 R	8.60	25.05.12		25.11.15		43.1				100.00						BB+/Ba1/	Муниц.
Удмуртия-5	2 000 R	10.15	31.05.12		24.11.16		55.1				104.40	104.60					BB+/Ba1/	Муниц.
Уфа-1	750 R	9.00	26.06.12		24.12.13		20.1										//BB-	Муниц.
Хакасия-1	1 200 R	8.20	23.05.12		25.08.13		16.1				99.80	100.33					BB-/	Муниц.
ХМАО-7	2 000 R	10.40	21.06.12		20.12.12		8.0	102.27	0.13	44 000	102.05	102.27	6.87	9.52	0.60		/Baa3/BBB	Муниц.
ХМАО-8	2 000 R	10.80	21.06.12		19.12.13		19.9				104.50	105.50					/Baa3/BBB	Муниц.
Чувашия-7	800 R	8.91	05.06.12		04.06.13		13.4				100.35	101.40					/Ba2/	Муниц.
Чувашия-8	1 000 R	7.75	14.06.12		15.06.14		25.8				98.01	101.50					Ba2/	Муниц.
Якутия-1	1 000 R	7.95	12.07.12		11.04.13		11.6				99.96	100.40					BB+/отзван/BB	Муниц.
Якутия-2	1 750 R	7.80	19.07.12		17.04.14		23.8				99.35	100.20					BB+/отзван/BB	Муниц.
Якутия-3	2 500 R	7.95	22.05.12		20.05.16		49.0				98.30	99.50					BB+/отзван/BB	Муниц.
Якутия-9	1 600 R	9.75	21.06.12		19.09.13		16.9				101.80	102.30					BB+/отзван/BB	Муниц.
ЯрОБл-09	3 000 R	8.25	17.05.12		16.05.13		12.8	100.35	0.09	991	100.15	100.50	7.72	7.50	0.72		BB-/	Муниц.
ЯрОБл-10	3 000 R	7.75	17.07.12		15.04.14		23.8	99.35		10 000	98.71	99.45	8.25	7.62	1.50		BB-/	Муниц.

Рынок еврооблигаций

Выпуск	Объем, млн	Купон, %	Дата			Месяцев до		Цена	Изм.	Торговый объем, шт	Котировки		Доходность, %			Дюр, лет	Рейтинг F/M/S	Сектор
			купона	оферты	погаш	офрт	погаш				покупка	продажа	офрт	погаш	текуц			
ЕВРООБЛИГАЦИИ																		
AkBars '12	280 \$	10.25	03.06.12		03.12.12		7.4	103.60	0.02		103.15	104.05		4.19	9.09	0.58	BB-/B1/	Финансы
AlfaBank '12	500 \$	8.20	25.06.12		25.06.12		2.1	100.93	0.13		100.76	101.11		2.83	7.80	0.18	BB+/Ba1/BB	Финансы
AlfaBank '13	400 \$	9.25	24.06.12		24.06.13		14.1	105.54	0.00		105.22	105.85		4.32	8.25	1.09	BB+/Ba1/BB	Финансы
AlfaBank '15	600 \$	8.00	18.09.12		18.03.15		34.8	105.54	(0.04)		105.23	105.84		5.88	7.42	2.57	BB+/Ba1/BB	Финансы
AlfaBank '17 02	300 \$	6.32	22.08.12		22.02.17		58.1	94.24	0.02		93.68	94.80		7.76	6.52	4.02	BB-/Ba2/B+	Финансы
AlfaBank '17 09	1000 \$	7.88	25.09.12		25.09.17		65.2	102.78	(0.05)		102.45	103.12		7.23	7.52	4.36	BB+/Ba1/BB	Финансы
AlfaBank '21	1000 \$	7.75	28.04.12		28.04.21		108.3	97.50	(0.13)		97.15	97.86		8.14	5.74	6.13	BB+/Ba1/BB	Финансы
AllianceOil '14	300 \$	7.25	16.07.12		16.07.14		26.8	97.12	0.84		96.68	97.56		8.66	7.28	2.04	B-/B+	Нефть и газ
AllianceOil '15	350 \$	9.88	11.09.12		11.03.15		34.6	103.49	0.01		103.05	103.92		8.46	9.31	2.46	B-/B+	Нефть и газ
Aloosa '14	500 \$	8.88	17.05.12		17.11.14		30.9	110.81	0.03		110.51	111.11		4.37	7.17	2.24	B+/Ba3/BB-	МГД
Aloosa '20	1000 \$	7.75	03.05.12		03.11.20		102.5	106.51	(0.03)		106.14	106.87		6.73	6.02	6.06	BB-/Ba3/BB-	МГД
BoM '13	500 \$	7.34	13.05.12		13.05.13		12.7	103.68	0.01		103.39	103.98		3.73	6.26	0.99	BBB-/Ba2/	Финансы
BoM '15 03	750 \$	6.70	11.09.12		11.03.15		34.6	103.86	(0.06)		103.56	104.17		5.23	6.31	2.60	BBB-/Ba2/	Финансы
BoM '15 11	300 \$	5.97	25.05.12		25.11.15		43.1	99.08	0.00		98.56	99.60		6.24	5.54	3.11	BBB-/Ba3/	Финансы
BoM '17	400 \$	6.81	10.05.12	10.05.12 C	15.05.17	0.6	60.6	97.64	(0.17)		97.04	98.23	53.89	7.37	6.08	0.04	BBB-/Ba3/	Финансы
BusinessAl '12	279 R	8.88	25.04.12		25.04.12		0.1										BBB-/Ba3/	Финансы
CreditEurB '12	150 \$	9.00	25.04.12		25.10.12		6.1										BB-/Ba3/	Финансы
CreditEurB '13	300 \$	7.75	20.05.12	20.05.12	20.05.13	0.9	12.9										BB-/Ba3/	Финансы
EurDevBank '14	500 \$	7.38	29.09.12		29.09.14		29.3	109.55	0.11		109.25	109.85		3.26	6.62	2.24	BBB-/Ba3/BBB	Финансы
Evrax '13	1300 \$	8.88	24.04.12		24.04.13		12.1	105.26	(0.07)		104.98	105.53		3.49	4.05	0.93	BBB-/B2/B+	МГД
Evrax '15	750 \$	8.25	10.05.12		10.11.15		42.6	107.55	(0.00)		107.23	107.86		5.85	6.67	2.98	BB-/B2/B+	МГД
Evrax '17	600 \$				24.04.17		60.1	100.47	0.18		100.34	100.60		7.27		4.13	BB-/B1/B+	МГД
Evrax '18 6.75%	850 \$	6.75	27.04.12		27.04.18		72.2	96.86	(0.04)		96.56	97.17		7.40	4.81	4.69	BB-/B2/B+	МГД
Evrax '18 9.5%	550 \$	9.50	24.04.12		24.04.18		72.1	109.14	0.05		108.76	109.52		7.57	4.17	4.42	BBB-/B2/B+	МГД
Gallery-13	175 \$	10.13	15.05.12	15.05.12 C	15.11.12	0.8	12.8										/отзван/B-	Медиа
Gazp '12 EUR	1000 €	4.56	09.06.12		09.12.12		7.6	101.97	0.00		101.90	102.05		1.39	4.22	0.62	BBB-/Baa1/BBB	Нефть и газ
Gazp '12 JPY	30000 ¥	2.89	15.05.12		15.11.12		6.8	100.52	(0.09)		99.66	101.38		1.94	2.61	0.56	BBB-/Baa1/BBB	Нефть и газ
Gazp '13 4.505%	122 \$	4.51	18.07.12		22.07.13		15.0										BBB-/Baa1/BBB	Нефть и газ
Gazp '13 5.625%	646 \$	5.63	21.07.12		22.07.13		15.0	102.73	0.02		102.35	103.11		3.35	5.31	1.20	BB+/Baa1/BBB	Нефть и газ
Gazp '13 6.58%	800 £	6.58	30.04.12		31.10.13		18.3	105.58	(0.01)		105.18	105.99		2.81	4.84	1.40	BBB-/Baa1/BBB	Нефть и газ
Gazp '13 7.343%	400 \$	7.34	11.10.12		11.04.13		11.6	104.92	(0.03)		104.52	105.31		2.18	6.90	0.95	BBB-/Baa1/BBB	Нефть и газ
Gazp '13 7.51%	500 \$	7.51	31.07.12		31.07.13		15.3	106.53	(0.00)		106.16	106.91		2.25	6.73	1.22	BBB-/Baa1/BBB	Нефть и газ
Gazp '13 9.625%	1750 \$	9.63	01.09.12		01.03.13		10.3	106.50	(0.00)		106.25	106.74		1.93	8.79	0.83	BBB-/Baa1/BB-	Нефть и газ
Gazp '14 02	780 €	5.03	25.02.13		25.02.14		22.2	104.87	(0.01)		104.51	105.23		2.29	4.73	1.76	BBB-/Baa1/BBB	Нефть и газ
Gazp '14 03	500 \$	10.50	11.06.12		08.03.14		22.5	114.09	0.00		113.72	114.46		2.76	8.75	1.72	BBB-/Baa1/BBB	Нефть и газ
Gazp '14 07	1250 \$	8.13	31.07.12		31.07.14		27.3	111.03	(0.09)		110.74	111.33		3.05	6.98	2.07	BBB-/Baa1/BBB	Нефть и газ
Gazp '14 10	700 €	5.36	31.10.12		31.10.14		30.3	106.94	(0.04)		106.55	107.33		2.48	4.82	2.33	BBB-/Baa1/BBB	Нефть и газ
Gazp '15 02	850 €	8.13	04.02.13		04.02.15		33.5	113.47	(0.08)		113.06	113.89		2.99	7.00	2.51	BBB-/Baa1/BBB	Нефть и газ
Gazp '15 06	1000 €	5.88	20.05.12		01.06.15		37.3	107.90	(0.14)		107.52	108.28		3.11	4.99	2.72	BBB-/Baa1/BB-	Нефть и газ
Gazp '15 11	1000 \$	5.09	29.05.12		29.11.15		43.3	105.75	(0.01)		105.37	106.12		3.38	4.48	3.23	BBB-/Baa1/BBB	Нефть и газ
Gazp '16	1350 \$	6.21	22.05.12		22.11.16		55.1	109.17	0.01		108.85	109.49		4.00	5.21	3.92	BBB-/Baa1/BBB	Нефть и газ
Gazp '16 4.95%	1000 \$	4.95	23.05.12		23.05.16		49.1	103.65	0.02		103.37	103.93		3.97	4.40	3.62	BBB-/Baa1/BBB	Нефть и газ
Gazp '17 03	500 €	5.14	22.03.13		22.03.17		59.0	107.72	(0.10)		107.26	108.17		3.40	4.72	4.33	BBB-/Baa1/BBB	Нефть и газ
Gazp '17 11	500 €	5.44	02.11.12		02.11.17		66.4	107.96	(0.10)		107.46	108.46		3.88	5.06	4.68	BBB-/Baa1/BBB	Нефть и газ
Gazp '18 EUR	1200 €	6.61	13.08.12		13.02.18		69.8	113.62	(0.23)		113.19	114.05		3.99	5.65	4.75	BBB-/Baa1/BBB	Нефть и газ
Gazp '18 USD	1100 \$	8.15	11.10.12		11.04.18		71.7	117.75	0.10		117.34	118.15		4.70	6.82	4.83	BBB-/Baa1/BBB	Нефть и газ
Gazp '19	2250 \$	9.25	23.04.12	23.04.12	23.04.19	0.0	84.1	124.45	0.14		124.13	124.77		5.05	2.39	5.18	BBB-/Baa1/BBB	Нефть и газ
Gazp '20	485 \$	7.20	01.08.12		01.02.20		93.4	110.40	0.07		109.92	110.88		3.60	6.30	2.83	A-/Baa1/BBB	Нефть и газ
Gazp '21 5.99%	600 \$	6.00	23.07.12		23.01.21		105.1	106.16	(0.01)		105.79	106.53		5.11	5.45	6.74	BBB-/Baa1/BBB	Нефть и газ
Gazp '22	1300 \$	6.51	07.09.12		07.03.22		118.6	109.25	(0.07)		108.91	109.59		5.29	5.83	7.32	BBB-/Baa1/BBB	Нефть и газ
Gazp '34	1200 \$	8.63	28.04.12	28.04.14	28.04.34	24.2	264.4	127.41	0.57		126.93	127.89		6.30	4.92	10.77	BBB-/Baa1/BBB-	Нефть и газ
Gazp '37	1250 \$	7.29	16.08.12		16.08.37		304.0	113.59	0.24		113.14	114.04		6.21	6.23	12.16	BBB-/Baa1/BBB	Нефть и газ
Gazprombank '13	500 \$	7.93	20.06.12		28.06.13		14.2	105.29	(0.01)		105.02	105.55		3.23	7.44	1.11	/Baa3/BB	Финансы
Gazprombank '14	1000 \$	6.25	15.06.12		15.12.14		31.8	104.45	(0.01)		104.12	104.78		4.44	5.65	2.39	/Baa3/BB+	Финансы
Gazprombank '15	1000 \$	6.50	23.09.12		23.09.15		41.1	106.33	(0.01)		106.01	106.66		4.49	6.00	3.05	/Baa3/BB	Финансы
Gazprombank '16	120 \$	7.35	08.05.12		08.05.16		48.6										/Baa3/BB+	Финансы
HCFB '14	500 \$	7.00	18.09.12		18.03.14		22.8	102.95	0.01		102.57	103.33		5.33	6.66	1.77	BB-/Ba3/отзван	Финансы
IB '13	200 \$	11.00	19.08.12		19.02.13		10.0										B1/B/отзван	Финансы
Koks '16	350 \$	7.75	23.06.12		23.06.16		50.1	94.41	(0.02)		93.95	94.87		9.38	7.74	3.38	/B3/B-	МГД
KZOSRU '11	200 \$	10.00	19.09.12		19.03.15		34.9										C/отзван	Хим. пром.
LenSpetsSMU '15	150 \$	9.75	09.05.12		09.11.15		42.6										/B	Строительство
Lukoil '14	900 \$	6.38	05.05.12		05.11.14		30.5	108.02	(0.00)		107.68	108.37		3.06	4.98	2.30	BBB-/Baa2/BBB-	Нефть и газ

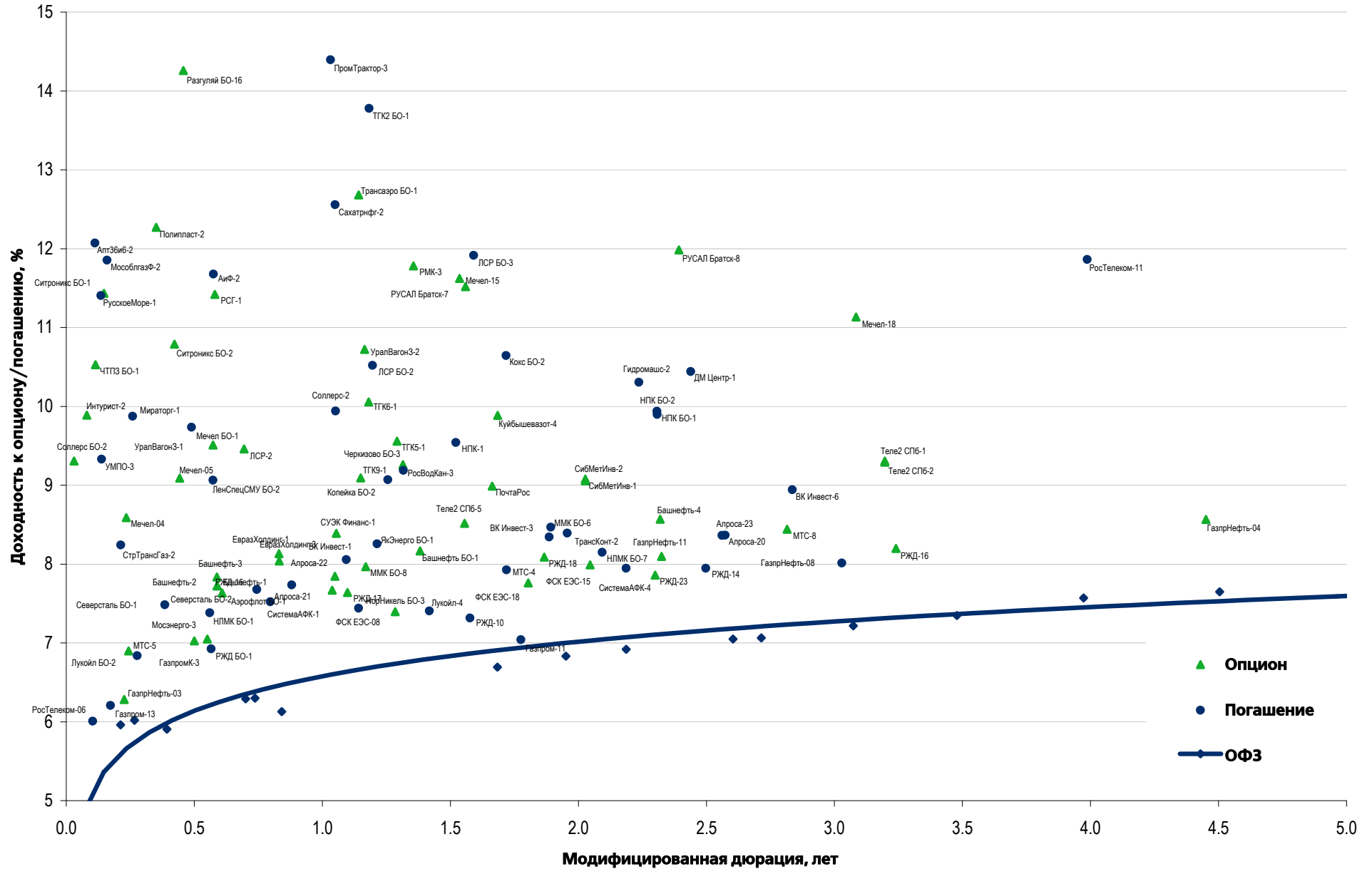
Рынок еврооблигаций

Выпуск	Объем, млн	Купон, %	Дата			Месяцев до		Цена	Изм.	Торговый объем, шт	Котировки		Доходность, %			Дюр, лет	Рейтинг F/M/S	Сектор
			купона	оферты	погаш	офрт	погаш				покупка	продажа	офрт	погаш	текуц			
ЕВРООБЛИГАЦИИ																		
PromSvyazB '16	200 \$	11.25	08.07.12		08.07.16		50.6	107.68	(0.18)		106.92	108.43		9.00	9.88	3.26	V+/Ba3/отзван	Финансы
PromSvyazB '17	400 \$				25.04.17		60.1	99.78			99.62	99.93		8.53		4.02	BB-/Ba2/отзван	Финансы
PromSvyazB '18	100 \$	12.50	31.07.12	31.01.13 C	31.01.18		9.3	69.4	104.50	0.00	104.00	105.00	6.33	11.38	11.30	0.73	V+/Ba3/B	Финансы
Raspadskaya '12	300 \$	7.50	22.05.12		22.05.12		1.0	100.18	(0.07)		100.00	100.37		4.84	6.81	0.09	V+/B1/	МГД
Raspadskaya '17	400 \$				27.04.17		60.2										V+/B1/	МГД
RBCIRU '15	140 \$	7.00	06.05.12		06.05.15		36.5										/отзван	Медиа
RBCIRU '18	140 \$	6.00	06.05.12		06.05.18		72.5										/отзван	Медиа
Red Arrow '12	12 570 R	8.38	30.06.12		30.06.12		2.3										BBB/Baa2/BBB+	Транспорт
Renaissance '16	325 \$	11.00	21.10.12	22.04.14	21.04.16	24.0	48.0	93.00	0.03		91.00	95.01	18.72	15.26	11.69	1.59	B-/B2/B	Финансы
RenCap '13	250 \$	13.00	01.10.12		01.04.13		11.3	103.51	0.24		102.97	104.06		8.95	12.31	0.88	B-/B2/B	Финансы
Rosbank '12	130 \$	10.14	01.07.12		01.07.12		2.3										BBB+/Baa2/BBB-	Финансы
RSHB '12	750 F	6.26	30.04.12		30.04.12		0.3										BBB/Baa1/	Финансы
RSHB '13	30 000 R	7.50	25.09.12		25.03.13		11.1	100.59	0.06		100.44	100.74		6.78	7.32	0.88	BBB/Baa1/	Финансы
RSHB '13	700 \$	7.18	16.05.12		16.05.13		12.8	104.75	0.00		104.47	105.03		2.61	6.14	1.01	BBB/Baa1/	Финансы
RSHB '14 01	750 \$	7.13	14.07.12		14.01.14		20.8	106.82	(0.05)		106.47	107.17		3.03	6.40	1.61	BBB/Baa1/	Финансы
RSHB 14 06	1 000 \$	9.00	11.06.12		11.06.14		25.6	111.32	0.22		111.02	111.61		3.44	7.55	1.92	BBB/Baa1/	Финансы
RSHB '16 03	20 000 R	8.70	17.09.12		17.03.16		46.8	102.57	0.01		102.41	102.73		7.90	8.30	3.25	BBB/Baa1/	Финансы
RSHB '17 6.299%	1 250 \$	6.30	15.05.12		15.05.17		60.8	106.18	(0.03)		105.82	106.53		4.90	5.32	4.23	BBB/Baa1/	Финансы
RSHB '17 8.625%	10 000 R	8.63	17.08.12		17.02.17		57.9	100.42	0.03		100.24	100.60		8.50	8.31	3.83	BBB/Baa1/	Финансы
RSHB '18	1 000 \$	7.75	29.05.12		29.05.18		73.2	113.16	(0.12)		112.80	113.53		5.20	6.33	4.80	BBB/Baa1/	Финансы
RSHB '21	800 \$	6.00	03.06.12	03.06.16 C	03.06.21	49.4	109.4	98.32	0.25		98.05	98.60	6.46		5.68	3.51	BBB-/Baa2/	Финансы
RusHydro '15	20 000 R	7.88	28.04.12		28.10.15		42.2	98.94	0.05		98.79	99.10		8.21	5.75	2.91	BB+/отзван/BB+	Электрэнерг.
Russia '15	2 000 \$	3.63	29.04.12		29.04.15		36.2	104.43	(0.04)		104.24	104.61		2.10	2.66	2.82	BBB/Baa1/BBB	Гос.
Russia '17	2 000 \$	3.25	04.10.12		04.04.17		59.4	101.32	0.06		101.16	101.48		2.96	3.16	4.55	BBB/Baa1/BBB	Гос.
Russia '18 RUB	90 000 R	7.85	10.09.12		10.03.18		70.6	104.00	0.05		103.89	104.11		7.00	7.38	4.65	BBB/Baa1/BBB+	Гос.
Russia '18 USD	3 466 \$	11.00	24.07.12		24.07.18		75.1	140.81	(0.06)		140.31	141.31		3.64	7.50	4.79	BBB/Baa1/BBB	Гос.
Russia '20	3 500 \$	5.00	29.04.12		29.04.20		96.3	107.96	0.09		107.76	108.15		3.83	3.52	6.50	BBB/Baa1/BBB	Гос.
Russia '22	2 000 \$	4.50	04.10.12		04.04.22		119.5	102.75	0.10		102.58	102.93		4.16	4.32	7.98	BBB/Baa1/BBB	Гос.
Russia '28	2 500 \$	12.75	24.06.12		24.06.28		194.2	180.54	0.02		180.08	181.00		5.28	6.69	8.91	BBB/Baa1/BBB	Гос.
Russia '30	17 081 \$	7.50	30.09.12		31.03.30		215.4	119.72	0.17		119.65	119.79		4.03	6.17	5.46	BBB/Baa1/BBB	Гос.
Russia '42	3 000 \$	5.63	04.10.12		04.04.42		359.6	103.82	0.54		103.61	104.03		5.37	5.34	14.65	BBB/Baa1/BBB	Гос.
RusStandB '15	200 \$	7.73	16.06.12		16.12.15		43.8	97.80	0.25		96.99	98.61		8.42	7.42	3.04	V+/Ba2/B+	Финансы
RusStandB '16	200 \$	9.75	01.06.12		01.12.16		55.4	95.52	0.05		94.75	96.28		10.99	9.34	3.47	V+/Ba3/B+	Финансы
RZD '17	1 500 \$	5.74	03.10.12		03.04.17		59.4	106.98	0.01		106.66	107.29		4.16	5.28	4.30	BBB/Baa1/BBB	Транспорт
RZD '19	25 000 R	8.30	02.10.12		02.04.19		83.4	99.95	0.09		99.81	100.08		8.30	8.16	5.18	BBB/Baa1/BBB	Транспорт
RZD '22	1 000 \$	5.70	05.10.12		05.04.22		119.5	101.27	0.02		101.07	101.47		5.53	5.55	7.53	BBB/Baa1/BBB	Транспорт
RZD '31 GBP	650 £	7.49	25.09.12		25.03.31		227.2	103.57	0.02		103.06	104.08		7.14	7.10	10.15	BBB/Baa1/BBB	Транспорт
Sberbank '13 05	500 \$	6.48	15.05.12		15.05.13		12.8	105.01	(0.00)		104.81	105.22		1.69	5.53	1.02	BBB/A3/	Финансы
Sberbank '13 07	500 \$	6.47	02.07.12		02.07.13		14.3	105.25	0.02		105.03	105.48		1.98	5.86	1.14	BBB/A3/	Финансы
Sberbank '14	400 F	3.50	12.11.12		12.11.14		30.7	102.90	0.09		102.65	103.15		2.31	3.32	2.41	BBB/A3/	Финансы
Sberbank '15 CHF	325 F	3.10	14.09.12		14.09.15		40.8	101.18	(0.04)		101.00	101.36		2.73	3.01	3.18	BBB/Baa1/	Финансы
Sberbank '15 USD	1 500 \$	5.50	07.07.12		07.07.15		38.5	105.80	(0.00)		105.52	106.08		3.56	4.99	2.90	BBB/A3/	Финансы
Sberbank '17 4.95%	1 000 \$	4.95	07.08.12		07.02.17		57.6	101.31	0.07		101.11	101.51		4.63	4.75	4.19	BBB/Baa1/	Финансы
Sberbank '17 5.4%	1 250 \$	5.40	24.09.12		24.03.17		59.1	103.26	(0.02)		102.97	103.55		4.64	5.14	4.29	BBB/A3/	Финансы
Sberbank '21	1 000 \$	5.72	16.06.12		16.06.21		109.9	100.65	(0.05)		100.38	100.92		5.62	5.37	6.93	BBB/A3/	Финансы
Sberbank '22	750 \$	6.13	07.08.12		07.02.22		117.6	102.18	0.02		101.96	102.41		5.82	5.81	7.24	BBB/Baa1/	Финансы
Severstal '13	1 250 \$	9.75	29.07.12		29.07.13		15.2	107.71	(0.02)		107.47	107.95		3.46	8.69	1.19	V+/Ba2/BB	МГД
Severstal '14	375 \$	9.25	19.10.12		19.04.14		23.9	109.22	0.00		108.95	109.50		4.35	3.87	1.83	BBB-/Baa2/BB+	МГД
Severstal '16	500 \$	6.25	26.07.12		26.07.16		51.2	99.58	(0.11)		99.26	99.91		6.35	6.05	3.64	BB-/Ba2/BB	МГД
Severstal '17	1 000 \$	6.70	25.04.12		25.10.17		66.1	100.53	(0.11)		100.15	100.91		6.58	3.87	4.61	BB-/Ba3/BB-	МГД
SINEK '15	250 \$	7.70	13.07.12	03.08.12	03.08.15	3.4	39.4	105.97	(0.31)		105.39	106.56		5.55	6.95	2.84	BBB-/Ba1/BB+	Нефть и газ
SovKomFlot '17	800 \$	5.38	27.04.12		27.10.17		66.2	95.50	(0.05)		95.11	95.89		6.35	3.98	4.56	BBB-/Baa3/BBB-	Транспорт
SPB Bank '17	100 \$	10.50	25.07.12	25.07.12 C	25.07.17	3.1	63.1	97.11	(0.14)		96.38	97.83	21.86	11.22	10.32	0.24	отзван/Ba3/	Финансы
TCB '17	100 \$	10.51	18.09.12	18.09.12 C	18.07.17	4.9	62.9										/B2/	Финансы
TKS B '14	175 \$	11.50	21.10.12		21.04.14		24.0	99.48	(0.23)		98.95	100.02		15.21	11.43	1.61	B-/B2/	Финансы
TMK '18	500 \$	7.75	27.07.12		27.01.18		69.2	97.07	(0.08)		96.64	97.49		8.39	7.67	4.47	/B1/B+	МГД
TNK BP '13	600 \$	7.50	13.09.12		13.03.13		10.7	104.97	(0.01)		104.81	105.12		1.84	6.99	0.87	BBB-/Baa2/BB+	Нефть и газ
TNK BP '15	500 \$	6.25	02.08.12		02.02.15		33.4	107.61	(0.00)		107.23	107.99		3.35	5.62	2.53	BBB-/Baa2/BBB-	Нефть и газ
TNK BP '16	1 000 \$	7.50	18.07.12		18.07.16		50.9	112.57	(0.11)		112.16	112.97		4.22	6.40	3.61	BBB-/Baa2/BBB-	Нефть и газ
TNK BP '17	800 \$	6.63	20.09.12		20.03.17		58.9	110.52	(0.05)		110.11	110.93		4.22	5.88	4.20	BBB-/Baa2/BBB-	Нефть и газ
TNK BP '18	1 100 \$	7.88	13.09.12		13.03.18		70.7	116.13	(0.20)		115.73	116.53		4.70	6.64	4.77	BBB-/Baa2/BB+	Нефть и газ
TNK BP '20	500 \$	7.25	02.08.12		02.02.20		93.4	115.08	(0.14)		114.67	115.50		4.89	6.09	5.99	BBB-/Baa	

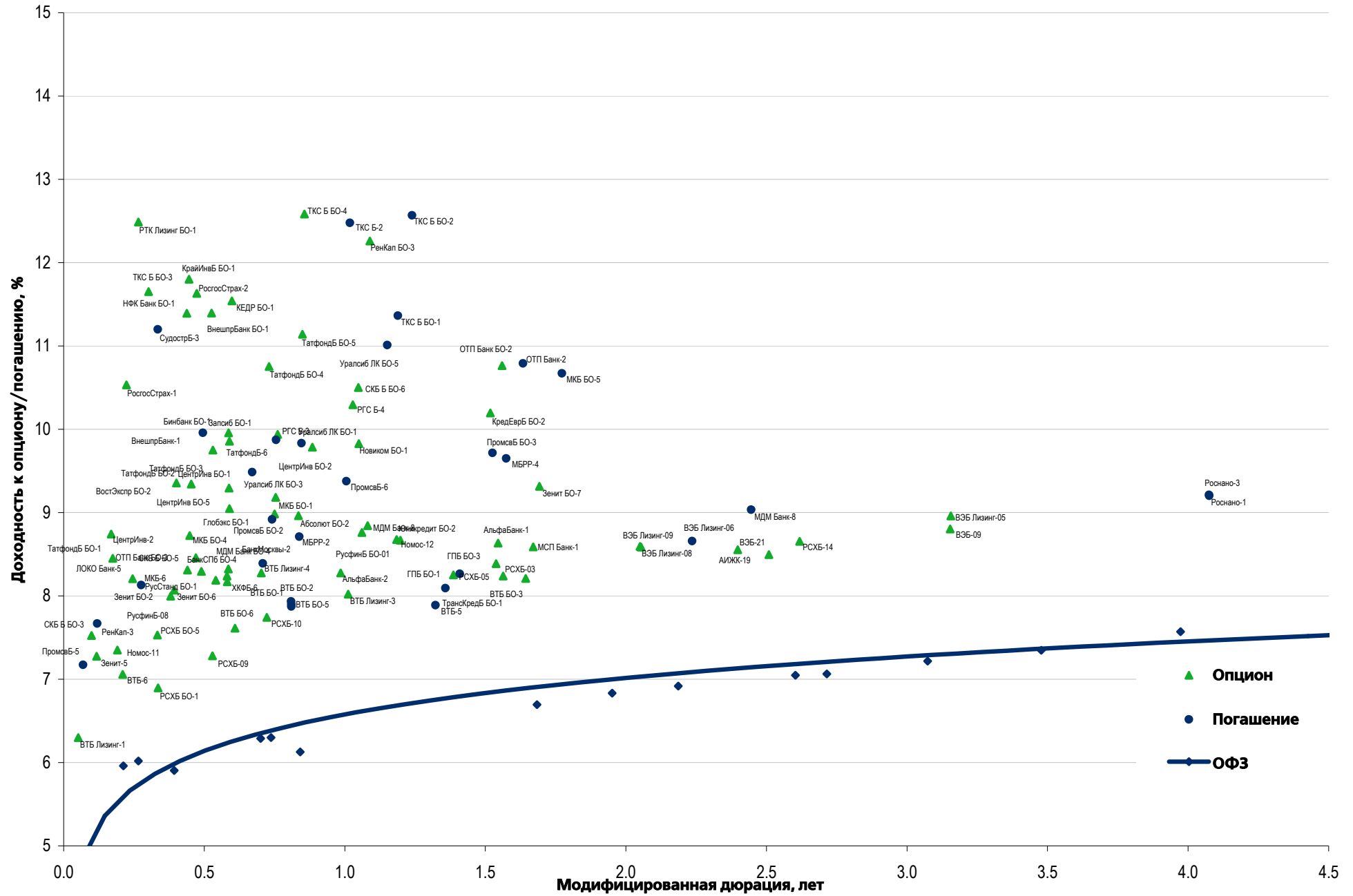
Рынок еврооблигаций

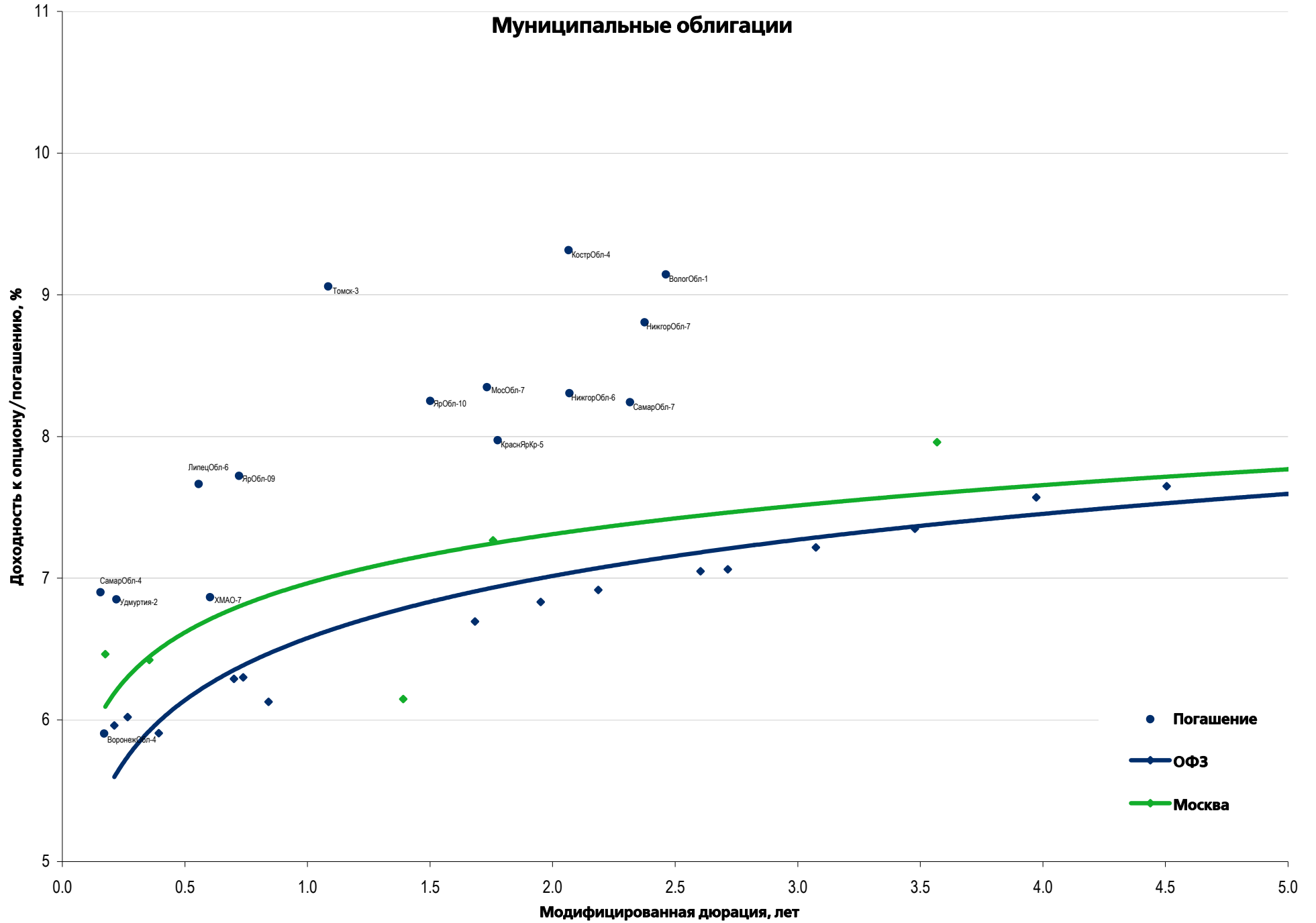
Выпуск	Объем, млн	Купон, %	Дата			Месяцев до		Цена	Изм.	Торговый объем, шт	Котировки		Доходность, %			Дюр, лет	Рейтинг F/M/S	Сектор
			купона	оферты	погаш	офрт	погаш				покупка	продажа	офрт	погаш	текущ			
ЕВРООБЛИГАЦИИ																		
VoslExpr '17	43 \$	11.00	27.06.12		27.06.17		62.2									/B1/	Финансы	
VTB '12 RUB	30 000 R	6.85	28.05.12		28.11.12		7.2									BBB/Baa1/BBB	Финансы	
VTB '12 USD	1 200 \$	6.61	30.04.12		31.10.12		6.3	102.39	0.00		102.21	102.57		1.95	5.01	0.51	BBB/Baa1/BBB	Финансы
VTB '13 CHF	400 F	4.00	16.08.12		16.08.13		15.8	102.03	(0.02)		101.66	102.41		2.39	3.75	1.25	BBB/Baa1/BBB	Финансы
VTB '14 SGD	300 S\$	3.40	06.06.12		06.06.14		25.5	99.69	0.13		99.22	100.16		3.57	3.22	1.98	BBB/Baa1/BBB	Финансы
VTB '15	1 250 \$	6.47	04.09.12		04.03.15		34.4	105.21	0.02		104.97	105.46		4.49	6.00	2.60	BBB/Baa1/BBB	Финансы
VTB '16	500 €	4.25	15.02.13		15.02.16		45.8	103.54	(0.06)		102.96	104.12		3.26	4.05	3.46	BBB/Baa1/BBB	Финансы
VTB '17	1 500 \$	6.00	12.10.12		12.04.17		59.7	101.30	(0.09)		101.15	101.45		5.69	5.84	4.25	BBB/Baa1/BBB	Финансы
VTB '18 02	750 \$	6.32	22.08.12		22.02.18		70.1	101.45	(0.03)		101.17	101.73		6.01	6.06	4.79	BBB/Baa1/BBB	Финансы
VTB '18 05	2 000 \$	6.88	28.05.12	28.05.13	29.05.18	13.2	73.2	105.72	0.03		105.47	105.97	1.59	5.74	6.00	1.05	BBB/Baa1/BBB	Финансы
VTB '20	1 000 \$	6.55	13.10.12		13.10.20		101.8	100.09	(0.13)		99.83	100.35		6.54	6.35	6.25	BBB/Baa1/BBB	Финансы
VTB '35	1 000 \$	6.25	30.06.12	30.06.15	30.06.35	38.3	278.4	104.47	0.17		104.13	104.81	4.71	5.89	5.71	2.83	BBB/Baa2/BBB	Финансы
VTB NW '15	400 \$	5.01	29.09.12		29.09.15		41.3	98.60	0.02		97.93	99.27		5.45	5.00	3.11	BBB-/Baa2/BBB	Финансы

Рынок корпоративных облигаций – Реальный сектор

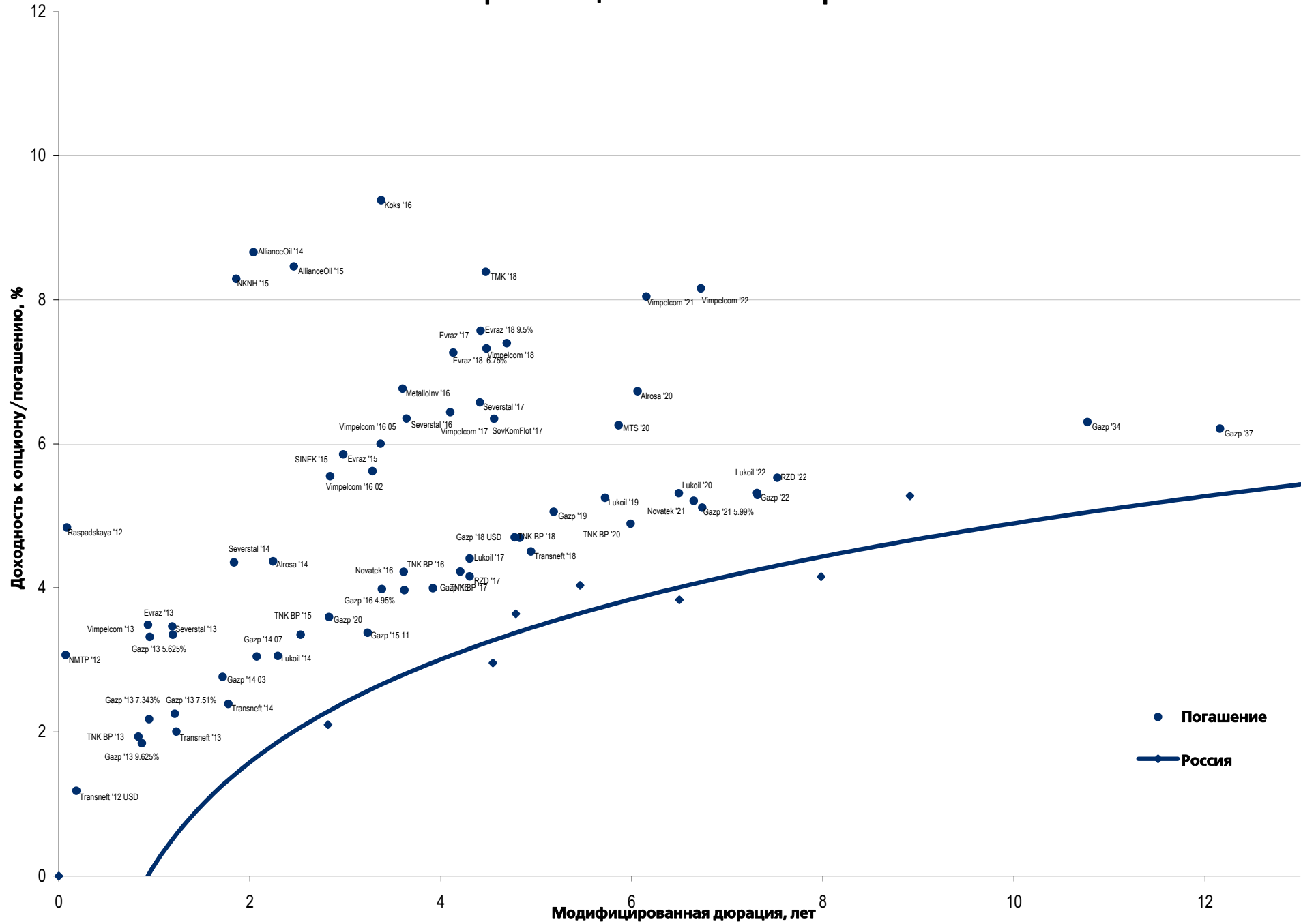


Рынок корпоративных облигаций – Финансовый сектор

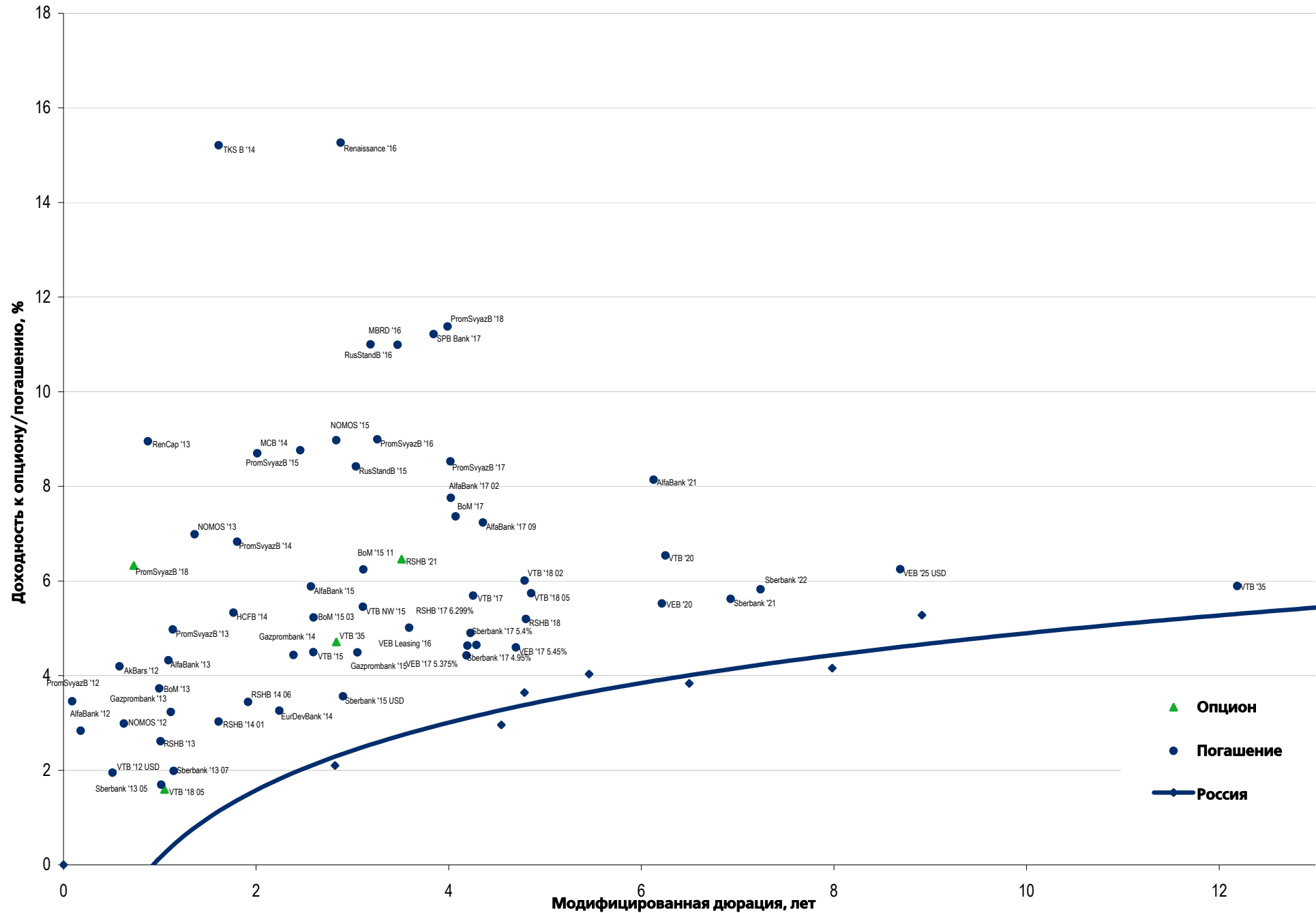




Еврооблигации – Реальный сектор



Еврооблигации – Финансовый сектор



КАЛЕНДАРЬ ПРЕДСТОЯЩИХ СОБЫТИЙ

Долговой рынок

23 апреля	Оферта Моссельпром Финанс-02 (1,5 млрд руб.). Оферта Мой Банк-05 (5 млрд руб.). Оферта Тензор-Финанс БО-01 (0,3 млрд руб.). Оферта Восточный Экспресс Банк БО-05 (2 млрд руб.). Оферта Газпром-2019 (2250 млн долл.). Погашение Газпром-2012 (500 млн долл.).
24 апреля	Размещение Ленэнерго-04 (3 млрд руб.). Размещение УОМЗ-04 (1,5 млрд руб.). Оферта АК БАРС БАНК 04 (5 млрд руб.).
25 апреля	Размещение ЛК УРАЛСИБ-БО-07 (2 млрд руб.). Размещение Связь-Банк-04 (5 млрд руб.). Размещение ЮТэйр-Финанс-БО-06 (1,5 млрд руб.). Размещение ЮТэйр-Финанс-БО-07 (1,5 млрд руб.). Погашение МКБ-05 (2 млрд руб.). Погашение Бизнес Альянс-2012 (8,3 млрд руб.).
26 апреля	Оферта ГСС БО-02 (3 млрд руб.). Оферта ЧТП- 03 (8 млрд руб.).
27 апреля	Размещение Азиатско-Тихоокеанский Банк-01 (1,5 млрд руб.). Размещение Кольцо Урала-01 (1 млрд руб.). Размещение МКБ-БО-03 (4 млрд руб.). Оферта Каспийская Энергия Финанс-01 (1 млрд руб.). Оферта Первобанк БО-01 (1,5 млрд руб.). Оферта ЖКФ Банк БО-01 (3 млрд руб.).
28 апреля	Размещение Домашние деньги-01 (1 млрд руб.).
30 апреля	Погашение Россельхозбанк-2012 (150 млн франков).

Денежный рынок

25 апреля	Выплата НДС и акцизов
28 апреля	Выплата налога на прибыль
2 мая	Банки должны вернуть Минфину 2 млрд руб.
16 мая	Банки должны вернуть Минфину 16 млрд руб.
15 мая	Выплата страховых взносов
21 мая	Выплата 1/3 НДС за 1 кв. 2012 г.
25 мая	Выплата НДС и акцизов
28 мая	Выплата налога на прибыль
30 мая	Банки должны вернуть Минфину 10 млрд руб.

КАЛЕНДАРЬ ОФЕРТ

Дата оферты	Выпуск	Объем выпуска, млн руб.	Цена оферты, %	Ставка предыдущег о купона, %	Новая ставка купона, %	Дата следующей оферты / погашения
23.04.12	Моссельпром Финанс-02	1 500	100	12,25	1,0	11 апреля 2013
	Мой Банк-05	5 000	100	10,0	12,0	18 апреля 2013
	Тензор-Финанс, БО-01	300	100	12,0	12,0	16 октября 2012
	Восточный Экспресс Банк БО-05	2 000	100	9,0	10,0	17 октября 2013
	Газпром-2019	USD2 250	100	9,25	9,25	23 апреля 2019
24.04.12	АК БАРС БАНК-04	5 000	100	8,25	9,0	15 октября 2013
26.04.12	ГСС БО-02	3 000	100	7,5	9,0	23 апреля 2013
	ЧТПЗ-03	8 000	100	8,0	8,0	21 апреля 2015
27.04.12	Каспийская Энергия Финанс-01	1 000	100	12,5	12,5	23 октября 2012
	Первобанк БО-01	1 500	100	8,1	9,75	24 апреля 2013
	ХКФ Банк БО-01	3 000	100	9,88	-	-

Департамент по операциям с долговыми инструментами

Исполнительный директор, руководитель департамента

Борис Гинзбург, ginzburgbi@uralsib.ru

Управление продаж и торговли

Руководитель управления

Сергей Шемардов, she_sa@uralsib.ru

Управление продаж

Анна Карпова, karpovaam@uralsib.ru

Екатерина Кочемазова, kochemazovaea@uralsib.ru

Дарья Васильева, vasilievada@uralsib.ru

Дмитрий Попов, popovdv@uralsib.ru

Алексей Соколов, sokolovav@uralsib.ru

Яна Шнайдер, shnayderyi@uralsib.ru

Управление по рынкам долгового капитала

Корпоративные выпуски

Артемий Самойлов, samojlovaa@uralsib.ru

Алексей Чекушин, chekushinay@uralsib.ru

Региональные выпуски

Кирилл Иванов, ivanovkv@uralsib.ru

Александр Маргеев, margeevas@uralsib.ru

Сопровождение проектов

Гюзель Тимошкина, tim_gg@uralsib.ru

Галина Гудыма, gud_gi@uralsib.ru

Наталья Грищенко, grischenkovan@uralsib.ru

Аналитическое управление

Руководитель управления

Константин Чернышев, che_kb@uralsib.ru

Дирекция анализа долговых инструментов

Руководитель Дмитрий Дудкин, dudkindi@uralsib.ru

Заместитель руководителя управления

Вячеслав Смольянинов, smolyaninovv@uralsib.ru

Долговые обязательства

Дмитрий Дудкин, dudkindi@uralsib.ru

Надежда Мырсыкова, myrsikovanv@uralsib.ru

Ольга Стерина, sterinaoa@uralsib.ru

Юрий Голбан, golbanyv@uralsib.ru

Антон Табах, tabakhav@uralsib.ru

Андрей Кулаков, kulakovan@uralsib.ru

Татьяна Днепровская, dneprovskata@uralsib.ru

Стратегия

Вячеслав Смольянинов, smolyaninovv@uralsib.ru

Леонид Слипченко, slipchenkola@uralsib.ru

Экономика

Алексей Девятков, devyatovae@uralsib.ru

Наталья Майорова, mai_ng@uralsib.ru

Ольга Стерина, sterinaoa@uralsib.ru

Банки

Леонид Слипченко, slipchenkola@uralsib.ru

Наталья Майорова, mai_ng@uralsib.ru

Наталья Березина, berezinana@uralsib.ru

Анализ рыночных данных

Вячеслав Смольянинов, smolyaninovv@uralsib.ru

Василий Дегтярев, degtyarevwm@uralsib.ru

Дмитрий Пуш, pushds@uralsib.ru

Максим Недовесов, nedovesovmv@uralsib.ru

Нефть и газ

Алексей Кокин, kokinav@uralsib.ru

Станислав Кондратьев, kondratievsv@uralsib.ru

Электроэнергетика

Матвей Тайц, tai_ma@uralsib.ru

Иван Рубинов, rubinoviv@uralsib.ru

Металлургия/Горнодобывающая промышленность

Дмитрий Смолин, smolindv@uralsib.ru

Валентина Богомолова, bogomolovava@uralsib.ru

Телекоммуникации/Медиа/ИТ

Константин Чернышев, che_kb@uralsib.ru

Константин Белов, belovka@uralsib.ru

Николай Дьячков, dyachkovna@uralsib.ru

Минеральные удобрения/

Машиностроение/Транспорт

Денис Ворчик, vorchikdb@uralsib.ru

Артем Егоренков, egorenkovag@uralsib.ru

Потребительский сектор/Недвижимость

Тигран Оганесян, hovhannisyan@uralsib.ru

Александр Шелестович, shelestovich@uralsib.ru

Алексей Андреев, andreevae@uralsib.ru

Редакторская группа

Английский язык

Джон Уолш, walshj@uralsib.ru,

Тимоти Халл, hallt@uralsib.ru

Пол Де Витт, dewittpd@uralsib.ru

Хиссам Латиф, latifh@uralsib.ru

Дизайн

Ангелина Фриденберг, fridenbergav@uralsib.ru

Русский язык

Андрей Пятигорский, pya_ae@uralsib.ru

Евгений Гринкруг, grinkruges@uralsib.ru

Ольга Симкина, sim_oa@uralsib.ru

Степан Чугров, chugrovss@uralsib.ru

Алексей Смородин, smorodinay@uralsib.ru

Настоящий бюллетень предназначен исключительно для информационных целей. Ни при каких обстоятельствах он не должен использоваться или рассматриваться как oferta или предложение делать oferty. Несмотря на то что данный материал был подготовлен с максимальной тщательностью, УРАЛСИБ не дает никаких прямых или косвенных заверений или гарантий в отношении достоверности и полноты включенной в бюллетень информации. Ни УРАЛСИБ, ни агенты компании или аффилированные лица не несут никакой ответственности за любые прямые или косвенные убытки от использования настоящего бюллетеня или содержащейся в нем информации. Все права на бюллетень принадлежат ООО «УРАЛСИБ Кэпитал», и содержащаяся в нем информация не может воспроизводиться или распространяться без предварительного письменного разрешения. © УРАЛСИБ Кэпитал 2012