

## Рублевые выпуски

YTM, %	Изменение, б.п.			YTD
	знач.	за ден.	за мес.	
ОФЗ 46020	8.2	-	18	25
Газпром-11	7.2	(5)	(30)	(34)
Вымпелком-6/7	8.8	(10)	(12)	35

## Сырьевые рынки

	Изменение, %			YTD
	знач.	за ден.	за мес.	
Золото, \$/унция	1 643.6	0.1	(2.7)	15.7
Urals, \$/барр.	116.3	0.9	(4.9)	26.2
S&P Металлы, инд.	1 610.2	0.3	(3.6)	(19.2)
S&P C/x прод., инд.	681.1	(0.5)	(3.0)	(17.5)

## Денежный рынок

RUB млрд.	Изменение			YTD
	знач.	за ден.	за мес.	
REPO in CBR	399.9	(66.8)	45.6	7 796 757
Corr Accounts	709.1	(22.3)	36.0	(285.6)
Deposits in CBR	89.9	15.5	25.0	(543.3)

	Изменение, б.п.			YTD
	знач.	за ден.	за мес.	
NDF 1Y, %	5.84	(1)	10	93
MOSPrime O/N, %	5.94	14	14	419

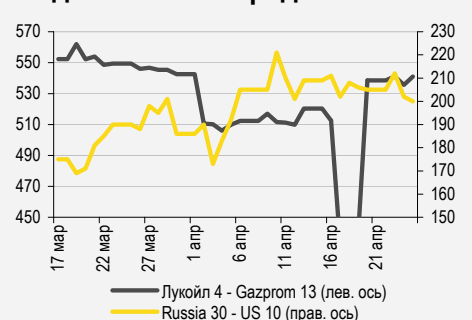
  

USDRUB	Изменение, %			YTD
	знач.	за ден.	за мес.	
USDRUB	29.35	0.0	1.3	(3.9)

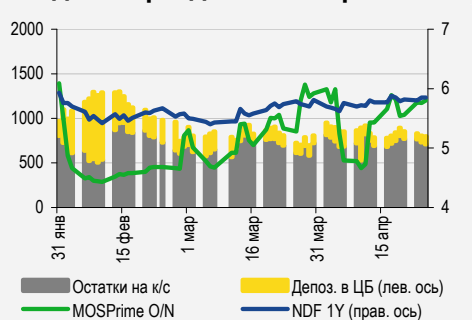
## Индексы

б.п.	Изменение, б.п.			YTD
	знач.	за ден.	за мес.	
Russia 30 - UST 10	200.0	(2)	12	47
EMBI + Spread	351.5	(4.6)	15.2	63.0

## Индикативные спреды



## Индикаторы денежного рынка



Источники: РТС, ММВБ, Bloomberg, оценки УРАЛСИБа

## СТРАТЕГИЯ

### ВНЕШНИЙ РЫНОК

Вчера европейские политики не причинили участникам рынка особого беспокойства, а итоги заседания ФРС оказались вполне ожидаемыми. Из публикуемой сегодня статистики наиболее важны данные о числе обращений за пособиями по безработице в США. В среду наибольшим спросом пользовались бумаги первого эшелона, заметно подорожали выпуски ВЭБа, Сбербанка, Газпрома. Во втором эшелоне игроки отдавали предпочтение еврооблигациям Альфа-Банка и VimpelCom. .... *стр. 2*

### ВНУТРЕННИЙ РЫНОК

На фоне оттока ликвидности в связи с налоговыми платежами аукцион по размещению новых пятилетних ОФЗ 25080 прошел не очень успешно из предложенных 35 млрд руб. было продано бумаг на 6,4 млрд руб. Размещение прошло по верхней границе ориентира, определенного в диапазоне 7,55–7,6%. Ставка первого купона по выпуску МКБ БО-03 с годовой офертой и объемом 4 млрд руб. сложилась на уровне 9,25%, бумаги банка фундаментально привлекательны. .... *стр. 2*

## ДЕНЕЖНЫЙ РЫНОК

В банковской системе наблюдается некоторое затишье в перерыве между налоговыми платежами, однако напряженность сохраняется. Объем банковских счетов сократился, а ставки МБК поднялись. Также произошло уменьшение объемов операций РЕПО, однако спрос на средства ЦБ по-прежнему превышает установленный лимит. .... *стр. 4*

## НОВОСТИ ЭМИТЕНТОВ

### ВТБ (ВВВ/ВАА1/ВВВ)

Результаты по МСФО за 4 кв. и весь 2011 г. оказались неоднозначными: с одной стороны, в 4 кв. банк показал значительный рост доходов и чистой процентной маржи, заметно повысилась и качество активов, с другой стороны, эти улучшения носят преимущественно технический характер и обусловлены консолидацией Банка Москвы. Вместе с тем ВТБ неожиданно зафиксировал высокий убыток от операций с ценными бумагами и увеличил операционные расходы, тогда как достаточность капитала продолжала снижаться. На внутреннем рынке идей в облигациях нет, в еврооблигациях остаются привлекательные возможности. .... *стр. 5*

### VIPELCOM LTD (ВВ/ВАЗ/-)

По данным СМИ, Altimo, один из крупнейших акционеров Vimpelcom Ltd., может в 2012 г. увеличить свою долю в компании, вложив часть средств, полученных от продажи пакета акций Мегафона. Мы считаем длинные еврооблигации VimpelCom'18, '21 и '22 перепроданными. .... *стр. 5*

## ВКРАТЦЕ

Международное агентство Standard & Poor's повысило прогноз по рейтингам VimpelCom Ltd. (ВВ/Ва2/-) с «Негативного» до «Стабильного», подтвердив их уровень «ВВ». Агентство объясняет свое решение уверенностью в способности компании генерировать стабильный положительный поток, что необходимо для сокращения долговой нагрузки. *Standard & Poor's*.

Азиатско-Тихоокеанский банк (-/В2/-) установил ставку купона 10,25% по выпуску серии 01 объемом 1,5 млрд руб. и офертой через год. *Bloomberg*.

### RUSSIAN INFORMER

Новости и комментарии, относящиеся к рынку акций, см. в нашем ежедневном издании [Russian Informer](#).

## СТРАТЕГИЯ

### Внешний рынок

**ФРС движется прежним курсом.** Вчера европейские политики не причинили участникам рынка особого беспокойства, а итоги заседания ФРС оказались вполне ожидаемыми. Само коммюнике мало отличалось от предыдущего, решение не предпринимать активных действий и поддерживать ставки на нулевом уровне было одобрено при одном голосе против, и на фоне хорошей отчетности американских корпораций способствовало улучшению настроений на рынке. Из публикуемой сегодня статистики наиболее важны данные о числе обращений за пособиями по безработице в США.

**В лидерах бумаги первого эшелона.** Спред суверенного выпуска Russia'30 к 10 UST остался на отметке 201 б.п., поскольку ни доходность 10 UST (YTM 1,98%), ни цена выпуска Russia'30 (YTM 4%) существенно не изменились. В суверенном сегменте инвесторы переключили внимание с новичков на выпуск Russia'18 (YTM 3,5%), цена которого выросла на 70 б.п., и Russia'28 (YTM 5,2%), подорожавший на 60 б.п. В корпоративном сегменте покупки сосредоточились в бумагах первого эшелона, в частности, хорошо выглядели выпуски квазисуверенных банков: VEBBANK'20 (YTM 5,4) и VEBBANK'25 (YTM 6,1%) выросли в цене на 1,2 п.п., SBERRU'17 (YTM 4,5%) подорожал на 70 б.п., SBERRU'21 (YTM 5,5%) и SBERRU'22 (YTM 5,7%) – на 70 б.п. Среди очевидных фаворитов нефтегазового сектора отметим длинные выпуски Газпрома: GAZPRU'37 (YTM 6,1%) прибавил в цене 1,2 п.п., рост GAZPRU'34 (YTM 6,3%) был более скромным и составил 40 б.п. Выпуск TMENRU'20 (YTM 4,8%) подорожал на полпроцентных пункта. Во втором эшелоне инвесторы предъявили высокий спрос на бумаги Альфа-Банка, которым мы отдаем предпочтение в банковском секторе. ALFARU'17 (YTM 7,3%) подорожал на 30 б.п., ALFARU'21 (YTM 8,1%) – почти на 60 б.п. Традиционно высокая торговая активность наблюдалась в бумагах VimpelCom, и в результате VIP'18 (YTM 7,1%) поднялся в цене почти 1 п.п., а VIP'22 (YTM 8,1%) – на полпроцентных пункта. Сегодня утром внешний фон дает основания ожидать некоторого снижения котировок на открытии торгов: азиатские рынки движутся разнонаправленно, а фьючерсы на американские индексы чуть сместились в красную зону.

*Антон Табах, CFA, [tabakhav@uralsib.ru](mailto:tabakhav@uralsib.ru)  
Ольга Стерина, [sterinaoa@uralsib.ru](mailto:sterinaoa@uralsib.ru)*

### Внутренний рынок

**Налоговые платежи негативно отразились на аукционе ОФЗ.** Вчерашний аукцион по размещению ОФЗ завершился следующим образом: спрос на новый пятилетний выпуск ОФЗ 25080 составил 9,7 млрд руб., в результате чего было продано бумаг на 6,4 млрд руб. Напомним, что предложенный объем равнялся 35 млрд руб., и, следовательно, было размещено 18% от предложения. Доходность по цене отсечения составила 7,6%, а по средневзвешенной цене – 7,59%, то есть размещение прошло вблизи верхней границы ориентира, определенного в диапазоне 7,55–7,6%. Напомним, что согласно нашей модели, справедливый уровень доходности равен 7,55%, однако аналогичный по дюрации выпуск ОФЗ 26206 (YTM 7,6%) торгуется с доходностью 7,6%, поэтому логично, что размещение нового выпуска прошло вблизи верхней границы. Что касается низкого спроса, то это, на наш взгляд, обусловлено прежде всего оттоком ликвидности в связи с налоговыми платежами, а не исходом нерезидентов из-за разногласий по поводу Clearstream и Euroclear. В конце прошлой недели на заседании рабочей группы по развитию финансового рынка некоторые участники высказали опасение, что при доступе международных расчетных систем на российский рынок торговая ликвидность будет уходить за рубеж. Окончательное решение по данному вопросу пока не принято, но очевидно, что ограничение доступа Clearstream и Euroclear повлечет весьма высокие репутационные риски и будет противоречить концепции создания финансового центра в России. При доступе иностранных депозитариев на рынок наибольшие потери могут понести российские биржи, но мы полагаем, что компромисс, учитывающий интересы всех сторон, все же будет найден.

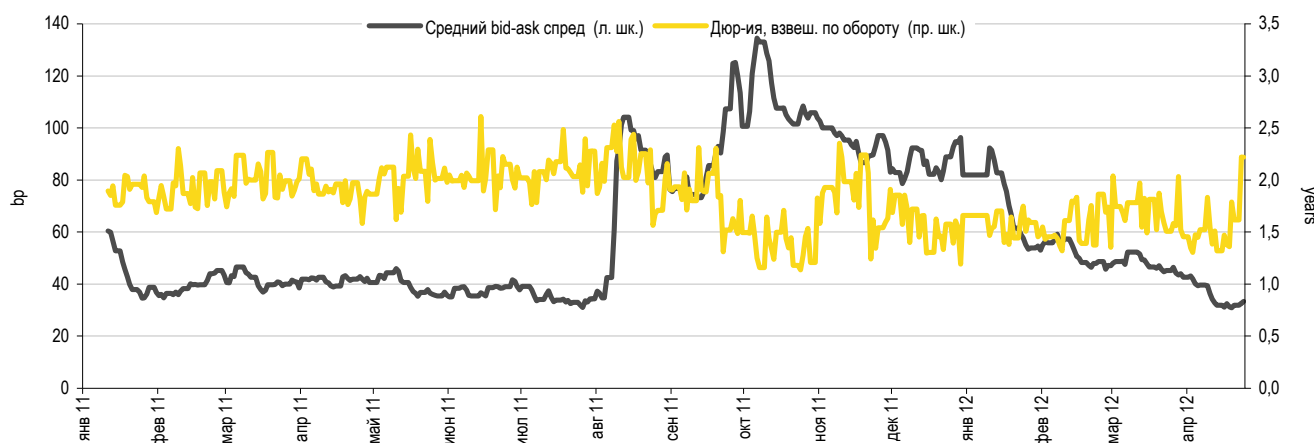
**Ставка первого купона по выпуску МКБ БО-03 составила 9,25%.** Вчера Московский кредитный банк (В+/В1/В+) завершил сбор заявок на выпуск БО-03 объемом 4 млрд руб и с годовой офертой, установив ставку купона на уровне 9,25%, что соответствует премии к кривой ОФЗ порядка 300 б.п. Ориентир по ставке купона находился в диапазоне 9,25–9,5%, что соответствует доходности к оферте в размере 9,46–9,73%, то есть книга заявок закрылась по нижней границе ориентира. В обращении уже находится несколько выпусков облигаций банка, наиболее ликвидные из которых, БО-01,04,05, торгуются с премией в размере от 300 б.п. к кривой ОФЗ. Таким образом, новый выпуск БО-03 размещен

на уровне вторичного рынка, что несколько ограничивает потенциал снижения доходности в краткосрочной перспективе. Однако с фундаментальной точки зрения мы считаем привлекательными бумаги банка, которые выглядят недооцененными по сравнению с сопоставимыми выпусками Зенит (-/Ba3/B+) и МБРР (-/B1/B+).

**Высокая торговая ликвидность обещает рост спроса на длинные бумаги.** Мы уже отмечали, что торговая ликвидность в корпоративном сегменте полностью восстановилась после тяжелой для рынка второй половины 2011 г. Из графика видно, что в настоящий момент средний bid-ask спред корпоративных бумаг оставляет приблизительно 30 б.п., то есть находится вблизи минимума первой половины прошлого года. В начале нынешнего года мы высказали предположение, что за восстановлением торговой ликвидности должно последовать восстановление спроса на длинные бумаги до уровня, который мы наблюдали во 2 п/г 2010 г. – 1 п/г 2011 г. Желтой линией на графике представлена средняя дюрация торгового оборота, то есть взвешенная по торговому объему дюрация торговывшихся бумаг. На графике видно, что в начале прошлого года этот показатель находился в диапазоне 2–2,5 года, однако после обострения европейского долгового кризиса в августе он понизился приблизительно до 1,5 года. Между тем в последние несколько торговых дней средняя дюрация оборота заметно повысилась, достигнув отметки 2,2 года.

### Торговая ликвидность вернулась на уровень 1 п/г 2010 г., следующий этап – повышение спроса на более длинные облигации

Средний bid-ask спред в корпоративном сегменте ММВБ и взвешенная по среднему торговому обороту дюрация обращающихся облигаций



Источники: ММВБ, оценка УРАЛСИБа

В сочетании с высокой ликвидностью торговли это, безусловно, говорит о желании участников перевести торговую активность хотя бы в среднюю часть кривой, поскольку в последние восемь месяцев популярностью пользовались только короткие выпуски. С другой стороны, очевидным препятствием для роста спроса на длинные бумаги служат остающиеся высокими ставки денежного рынка. Овернайт колеблется в диапазоне 5,75–6%, превышая ставку РЕПО ЦБ, трехмесячный MosPrime составляет 6,75%, тогда как в июле 2011 г. эта ставка равнялась всего 4,25%. Таким образом, длинная дюрация не вознаграждается сейчас дополнительной доходностью в достаточной степени, и высокие ставки денежного рынка по-прежнему дают хорошие инвестиционные возможности на коротком конце кривой. Тем не менее, если цена на нефть марки Urals будет оставаться выше 110 долл./барр., ЦБ с большой вероятностью будет продолжать покупки валюты, а это постепенно ослабит напряженность на денежном рынке. Соответственно, до конца года риск роста долгосрочных рублевых ставок представляется нам минимальным, в связи с чем мы рекомендуем инвесторам не бояться длинной дюрации и обратить внимание хотя бы на 2,5-3-летние выпуски, которые предлагают сейчас гораздо более привлекательную доходность, чем, например, год назад.

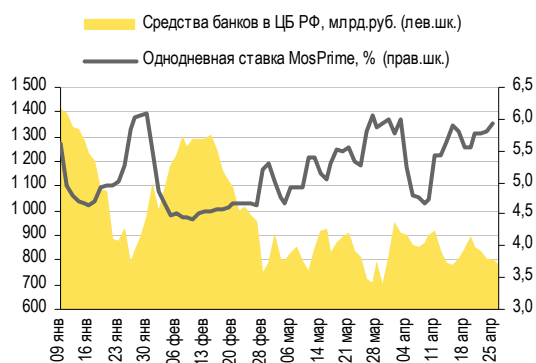
Ольга Стерина, [sterinaoa@uralsib.ru](mailto:sterinaoa@uralsib.ru)  
 Дмитрий Дудкин, CFA, [dudkindi@uralsib.ru](mailto:dudkindi@uralsib.ru)

## ДЕНЕЖНЫЙ РЫНОК

### Ситуация с ликвидностью остается напряженной

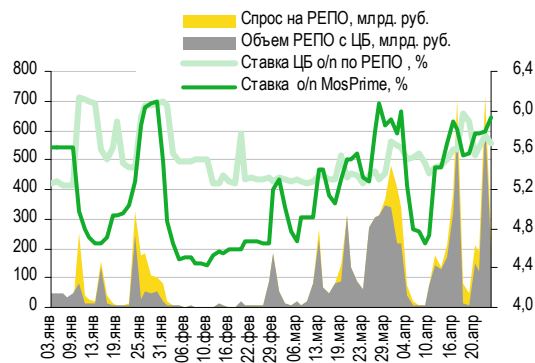
**Ставки межбанковского кредитования продолжают расти.** Ситуация с ликвидностью в настоящее время остается весьма напряженной, что в принципе характерно для конца месяца, периода, на который приходится налоговые выплаты. Однако сегодня оттока денежных средств из банковской системы не ожидается, и мы прогнозируем некоторое восстановление ликвидности в преддверии выплаты налога на прибыль, запланированной на субботу. Вчера объем банковских счетов достиг минимального уровня с начала апреля и составил 781 млрд руб.: остатки на корсчетах кредитных учреждений в ЦБ сократились на 2,1 млрд руб. до 707,0 млрд руб., а депозиты банков в ЦБ уменьшились на 15,9 млрд руб. до 74,0 млрд руб. Ставки по краткосрочным межбанковским кредитам выросли: индикативная ставка MosPrime по однодневным кредитам поднялась на 14 б.п. до 5,94%. В то же время ставки среднесрочного кредитования остались без изменений. Так, ставка по межбанковским кредитам сроком до полугода по-прежнему составляет 7,01%. Объем операций РЕПО с ЦБ вчера снизился относительно предыдущей сессии, когда был достигнут максимум с начала года, и оказался на уровне 190 млрд руб., что соответствует лимиту, установленному Центробанком. Однако спрос остается довольно высоким и вчера составил 241 млрд руб. Средняя ставка по однодневному РЕПО снизилась на 7 б.п. до 5,67%. Сегодня ситуация в банковской системе, вероятно, будет стабильной, однако завтра возможно усиление напряженности, поскольку в субботу компаниям предстоят выплаты налога на прибыль в размере порядка 200 млрд руб.

#### Совокупные средства банков в ЦБ РФ, млрд руб., и однодневная ставка MosPrime, %



Источники: ЦБ РФ

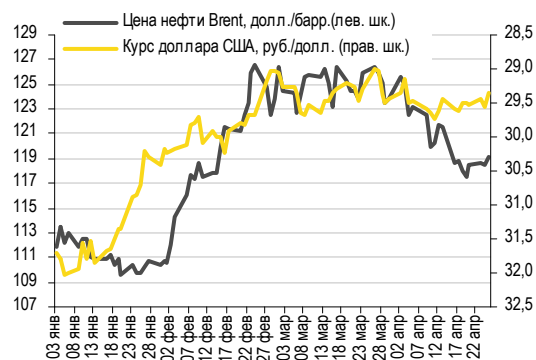
#### Объем операций РЕПО с ЦБ и однодневные ставки по РЕПО и на МБК



Источники: ЦБ РФ

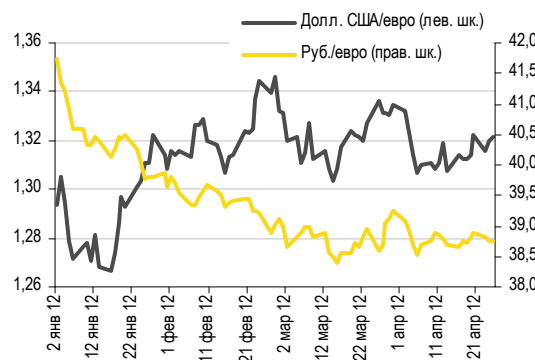
**Внутренняя нехватка ликвидности поддерживает рубль.** Вчера позиции рубля относительно бивалютной корзины ослабли, однако прирост ее стоимости оказался все же небольшим – всего 3 копейки (до 33,6 руб.). На ММВБ курс доллара к рублю вырос на 4 копейки до 29,39 руб./долл., а курс евро – на 2 копейки до 38,76 руб./евро. При этом к доллару европейская валюта подорожала до максимального с начала апреля уровня 1,322 долл./евро. Вчера нефть марок Brent и WTI поднялась в цене на 0,7% до 119,2 долл./барр. и на 0,5% до 104,1 долл./барр. Сегодня нефть котируется вблизи достигнутых уровней. Рубль обладает достаточной поддержкой для того, чтобы укрепить свои позиции до 29,3 руб./долл.

#### Курс руб./долл. и цена барреля нефти Brent, долл.



Источники: Bloomberg, ММВБ

#### Курс евро относительно доллара США и рубля



Источники: Bloomberg, ММВБ

Наталья Майорова, mayorovang@uralsib.ru

## НОВОСТИ ЭМИТЕНТОВ

### **ВТБ (ВВВ/Ваа1/ВВВ)**

#### **Не так хорошо, как может показаться на первый взгляд – опубликована отчетность по МСФО за 4 кв. и весь 2011 г.**

**Неоднозначные результаты.** Вчера ВТБ опубликовал неоднозначные результаты по МСФО за 4 кв. и весь 2011 г. С одной стороны, в 4 кв. банк показал значительный рост доходов и чистой процентной маржи, заметно повысилось и качество активов, с другой стороны, эти улучшения носят преимущественно технический характер и обусловлены консолидацией Банка Москвы. Вместе с тем ВТБ неожиданно зафиксировал высокий убыток от операций с ценными бумагами и увеличил операционные расходы, тогда как достаточность капитала продолжила снижаться. В то же время менеджмент банка традиционно оптимистически оценивает перспективы текущего года и считает вероятность докапитализации низкой.

[...]

**На внутреннем рынке идей в облигациях нет, в евробондах остаются привлекательные возможности.** Рублевые облигации ВТБ и его дочерних банков низколиквидны и котируются приблизительно на одном уровне с выпусками других государственных банков. Исходя из этого, мы не видим привлекательных торговых идей на локальном рынке. Отношение иностранных инвесторов к еврооблигациям ВТБ за последний год ухудшилось в связи с рядом действий банка, негативно отразившихся на его финансовом профиле и лишенных очевидного экономического смысла (покупка Банка Москвы, выкуп акций у участников «народного IPO»). В результате спреда евробондов ВТБ к выпускам других госбанков заметно расширились и теперь составляют 100–120 б.п. против примерно 85 б.п. на начало прошлого года. С декабря 2011 г. спреды сузились на 30–40 б.п., и на текущий момент мы не видим факторов, которые могли бы способствовать их дальнейшему сокращению. В то же время стоит обратить внимание на то, что на среднем участке кривой выпуски Газпромбанка при более низких кредитных рейтингах эмитента торгуются на одном уровне или даже с дисконтом к выпускам VTB '35/15 (УТР 4,75%) и VTB '15 (УТМ 4,43%), что для рынка евробондов неоправданно. И хотя это может свидетельствовать скорее о переоцененности евробондов Газпромбанка, нежели о недооцененности выпусков ВТБ, мы рекомендуем увеличивать позиции в последних за счет сокращения доли евробондов Газпромбанка в портфеле. Кроме того, привлекательную, на наш взгляд, доходность по-прежнему предлагают старший и субординированный ВоМ '15 (доходности 5,2% и 6,2% соответственно), премии которых к Sberbank '15 превышают 160 и 265 б.п.

Полный комментарий будет опубликован в ближайшее время.

Предыдущие публикации по теме:

Декабрь 9, 2011      ВТБ – Ухудшение ожидаемое, но не критичное. Опубликованы показатели за 3 кв. и 9 мес. 2011 г. по МСФО.

[http://www.uralsibcap.ru/products/download/111209\\_FI\\_VTB\\_3Q11%20Review.pdf?docid=12092&lang=ru](http://www.uralsibcap.ru/products/download/111209_FI_VTB_3Q11%20Review.pdf?docid=12092&lang=ru)

Сентябрь 2, 2011      ВТБ – Хорошие квартальные результаты; единственный повод для беспокойства – достаточность капитала. Опубликованы показатели за 2 кв. и 1 п/г 2011 г. по МСФО.

[http://www.uralsibcap.ru/products/download/110902\\_FI\\_VTB\\_2Q11%20Results.pdf?docid=11369&lang=ru](http://www.uralsibcap.ru/products/download/110902_FI_VTB_2Q11%20Results.pdf?docid=11369&lang=ru)

*Надежда Мырסיкова, myrsikovanv@uralsib.ru*

## **VimpelCom Ltd (ВВ/ВаЗ/-)**

### **Altimo хочет увеличить свою долю в компании и может заплатить за это порядка 1,3–1,5 млрд долл.**

**VimpelCom может получить более 1 млрд долл. до конца года.** По данным СМИ, Altimo, один из крупнейших акционеров Vimpelcom Ltd., может в 2012 г. увеличить свою долю в компании, вложив часть средств, полученных от продажи пакета акций Мегафона. Наиболее вероятный вариант – покупка привилегированных акций Vimpelcom у структур Виктора Пинчука (который приобрел этот пакет у Altimo год назад) с дальнейшей конвертацией их в обыкновенные – такая возможность появится у Altimo осенью нынешнего года. На конвертацию Altimo может потратить порядка 1,3–1,5 млрд долл.

**Долговая нагрузка будет снижаться, длинные евробонды VimpelCom смотрятся очень привлекательно.** Новость о дополнительных 1,3–1,5 млрд долл. от конвертации, безусловно, положительная для кредиторов VimpelCom, долг которого после объединения с Wind Telecom в прошлом году вырос до 27 млрд долл., а долговая нагрузка составила 2,9 в терминах Долг/ЕБИТДА проформа. В результате потенциальной сделки мы ожидаем, что долговая нагрузка компании будет снижаться быстрее (по планам компании, коэффициент Долг/ЕБИТДА должен составит 2 к 2014 г.). Мы считаем перепроданными длинные еврооблигации VimpelCom'18, 21 и 22, торгующиеся с премией к MobTel'20 в размере около 180 б.п., и рекомендуем их к покупке. На наш взгляд, премия не должна превышать 100 б.п.

Предыдущие публикации по теме:

14 марта 2012 г. VimpelCom Ltd. – Новый выпуск привлекателен даже по нижней границе, несмотря на слабую отчетность. Результаты по US GAAP за 4 кв. и 2011 г. и размещение ВымпелКом 04.

[http://www.uralsibcap.ru/products/download/120314\\_FI\\_VIP\\_2011%20Results.pdf?docid=12552&lang=ru](http://www.uralsibcap.ru/products/download/120314_FI_VIP_2011%20Results.pdf?docid=12552&lang=ru)

*Юрий Голбан, golbanyv@uralsib.ru*

## КАЛЕНДАРЬ ПРЕДСТОЯЩИХ СОБЫТИЙ

### Долговой рынок

26 апреля	Оферта ГСС БО-02 (3 млрд руб.). Оферта ЧТП- 03 (8 млрд руб.).
27 апреля	Размещение Азиатско-Тихоокеанский Банк-01 (1,5 млрд руб.). Размещение Кольцо Урала-01 (1 млрд руб.). Размещение МКБ-БО-03 (4 млрд руб.). Оферта Каспийская Энергия Финанс-01 (1 млрд руб.). Оферта Первобанк БО-01 (1,5 млрд руб.). Оферта ХКФ Банк БО-01 (3 млрд руб.).
28 апреля	Размещение Домашние деньги-01 (1 млрд руб.).
30 апреля	Погашение Россельхозбанк-2012 (150 млн франков).

### Денежный рынок

28 апреля	Выплата налога на прибыль
2 мая	Банки должны вернуть Минфину 2 млрд руб.
16 мая	Банки должны вернуть Минфину 16 млрд руб.
15 мая	Выплата страховых взносов
21 мая	Выплата 1/3 НДС за 1 кв. 2012 г.
25 мая	Выплата НДС и акцизов
28 мая	Выплата налога на прибыль
30 мая	Банки должны вернуть Минфину 10 млрд руб.

## КАЛЕНДАРЬ ОФЕРТ

Дата oferty	Выпуск	Объем выпуска, млн руб.	Цена oferty, %	Ставка предыдущего купона, %	Новая ставка купона, %	Дата следующей oferty / погашения
26.04.12	ГСС БО-02	3 000	100	7,5	9,0	23 апреля 2013
	ЧТПЗ-03	8 000	100	8,0	8,0	21 апреля 2015
27.04.12	Каспийская Энергия Финанс-01	1 000	100	12,5	12,5	23 октября 2012
	Первобанк БО-01	1 500	100	8,1	9,75	24 апреля 2013
	ХКФ Банк БО-01	3 000	100	9,88	-	-

## Рынок рублевых облигаций

Выпуск	Объем, млн	Купон, %	Дата			Месяцев до		Цена	Изм.	Торговый объем, шт	Котировки		Доходность, %			Дюр, лет	Рейтинг F/M/S	Сектор
			купона	оферты	погаш	офрт	погаш				покупка	продажа	офрт	погаш	текущ			
<b>КОРПОРАТИВНЫЕ РУБЛЕВЫЕ ОБЛИГАЦИИ</b>																		
7Контин-2	7 000 R	8.50	14.06.12		14.06.12		1.6				94.75	99.79					Потреб. усл.	
Uranium-1	16 500 R	9.75	06.06.12	05.12.16	24.11.21	55.4	115.1				99.35	100.35					МГД	
Абсолют БО-2	5 000 R	9.00	26.09.12	29.03.13	26.03.15	11.1	35.0				98.00	100.14					BB+/Ba3/ Финансы	
Абсолют-5	1 800 R	8.00	01.08.12	30.07.14	27.07.16	27.2	51.1										BB+/Ba3/ Финансы	
Авангард-3	1 500 R	8.00	11.05.12	18.05.12	10.05.13	0.8	12.5				86.00	100.10					/B2/ Финансы	
АвтоВАЗ-4	5 000 R	0.10	22.05.12	24.05.12	20.05.14	1.0	24.8					98.99					B-/ Машиностр. и пр.	
Автодор-1	3 000 R	9.75	04.12.12		29.11.16		55.2				100.70	101.10					Строительство	
АИЖК 2011 1-1	2 258 R	9.00	15.05.12		15.02.44		382.0										Финансы	
АИЖК 2011 1-2	1 129 R	3.00	15.05.12		15.02.44		382.0										Финансы	
АИЖК 2011 2-1	7 457 R	8.25	15.06.12		15.09.43		376.9										/Ba3/ Финансы	
АИЖК 2011 2-2	7 457 R	6.00	15.06.12		15.09.43		376.9										/Ba3/ Финансы	
АИЖК-05	1 320 R	7.35	15.07.12		15.10.12		5.7				99.81	100.18					/Ba1/BBB Финансы	
АИЖК-06	2 000 R	7.40	15.07.12		15.07.14		26.7				99.00	100.00					/Ba1/BBB Финансы	
АИЖК-07	4 000 R	7.68	15.07.12		15.07.16		50.7				99.40	100.39					/Ba1/BBB Финансы	
АИЖК-08	5 000 R	7.63	15.06.12	25.03.14	15.06.18	23.0	73.7				99.46	100.00					/Ba1/BBB Финансы	
АИЖК-09	5 000 R	7.49	15.05.12	15.02.15 C	15.02.17	33.7	57.8	99.70	0.30	3 300	99.40		7.84	7.41	2.12		/Ba1/BBB Финансы	
АИЖК-10	6 000 R	8.05	15.05.12		15.11.18		78.7				99.25						/Ba1/BBB Финансы	
АИЖК-11	10 000 R	8.20	15.06.12		15.09.20		100.8	99.40	640		98.34	99.90	8.61	8.17	3.84		/Ba1/BBB Финансы	
АИЖК-12	7 000 R	10.75	15.06.12		15.12.13		19.7				103.65	104.00					/Ba1/BBB Финансы	
АИЖК-13	7 000 R	10.50	15.10.12		15.04.18		71.7				112.60	113.50					/Ba1/BBB Финансы	
АИЖК-14	7 000 R	10.75	15.05.12		15.05.23		132.7				114.20	115.15					/Ba1/BBB Финансы	
АИЖК-15	7 000 R	10.50	15.09.12		15.09.28		196.8				116.70	117.20					/Ba1/BBB Финансы	
АИЖК-16	10 000 R	8.25	15.06.12		15.09.21		112.8				97.00	99.70					/Ba1/BBB Финансы	
АИЖК-17	8 000 R	9.05	15.07.12		15.04.22		119.7	103.47			103.00	103.50		8.72	8.73	5.36	/Ba1/BBB Финансы	
АИЖК-18	7 000 R	8.00	15.07.12	18.04.16	15.07.23	47.8	134.7	99.25	1 495		97.75	99.25	8.48	8.04	3.17		/Ba1/BBB Финансы	
АИЖК-19	6 000 R	7.70	15.05.12	19.05.15	15.11.25	36.8	162.8				97.50	99.25					/Ba1/BBB Финансы	
АИЖК-20	5 000 R	8.60	15.06.12		15.12.27		187.8	101.10	0.00	1 000	100.00	102.70		8.74	8.43	7.71	/Ba1/BBB Финансы	
АИЖК-21	15 000 R	8.80	15.05.12		15.02.20		93.8										/Ba1/BBB Финансы	
АИЖК-22	15 000 R	7.70	15.07.12	11.05.12	15.07.24	0.5	146.8										/Ba1/BBB Финансы	
АИЖК-23	14 000 R	7.94	15.06.12	19.06.12	15.12.29	1.8	211.8										/Ba1/BBB Финансы	
АиФ-2	1 000 R	12.75	22.06.12		21.12.12		7.9				100.58	100.70					Медиа	
АкБарс-5	5 000 R	9.00	16.10.12		15.10.13		17.7				99.80	100.15					BB/B1/ Финансы	
Акрон-2	3 500 R	8.20	20.09.12		19.09.13		16.8				95.58	99.25					V+/B1/ Хим. пром.	
Акрон-3	3 500 R	13.85	23.05.12	25.05.12	20.11.13	1.0	18.9				100.50	101.00					V+/B1/ Хим. пром.	
Акрон-4	3 750 R	7.95	29.05.12	29.05.14	18.05.21	25.1	108.8										V+/B1/ Хим. пром.	
Акрон-5	3 750 R	7.95	29.05.12	29.05.14	18.05.21	25.1	108.8										V+/B1/ Хим. пром.	
Алроса-20	3 000 R	8.95	26.06.12		23.06.15		37.9	102.20	229		102.20	102.48	8.40	8.70	2.56		BB-/Ba3/BB- МГД	
Алроса-21	8 000 R	8.25	21.06.12	25.06.13	18.06.15	14.0	37.8	100.90	(0.05)	10 148	100.70	100.90	7.63	8.11	1.03		BB-/Ba3/BB- МГД	
Алроса-22	8 000 R	8.25	26.06.12	28.06.13	23.06.15	14.1	37.9	100.98	0.23	1	100.68	100.90	7.57	8.12	1.04		BB-/Ba3/BB- МГД	
Алроса-23	7 000 R	8.95	21.06.12		18.06.15		37.8	102.25	0.07	2 500	102.17	102.38		8.38	8.68	2.55	BB-/Ba3/BB- МГД	
АльфаБанк-1	5 000 R	8.25	07.08.12	06.02.14	02.02.16	21.4	45.3	99.60	0.03	220	99.60	99.75	8.66	8.14	1.53		BB+/Ba1/BB Финансы	
АльфаБанк-2	5 000 R	9.25	08.06.12	11.06.13	02.12.16	13.5	55.3	101.01	0.06	170 008	100.85	101.12	8.44	8.85	0.97		BB+/Ba1/BB Финансы	
АльянсК БО-1	5 000 R	9.25	07.08.12		04.02.14		21.4	100.86	(0.01)	276	96.17	100.98		8.89	8.99	1.52		V/B+ Нефть и газ
АльянсК-3	5 000 R	9.75	31.07.12	01.08.13	21.07.20	15.2	98.9	100.66		20 400	100.55	100.80	9.37	9.47	1.09		V/B+ Нефть и газ	
АльянсК-4	5 000 R	8.85	12.06.12	09.06.16	01.06.21	49.5	109.3	93.75	(0.28)	27 501	93.00		11.05	9.12	3.07		V/B+ Нефть и газ	
АльянсК-6	7 000 R	8.85	15.06.12	15.06.16	04.06.21	49.7	109.4	93.75	(0.25)	27 502	93.00		11.05	9.13	3.07		V/B+ Нефть и газ	
АмурМеталл-7	660 R	18.00	30.06.12		30.06.12		2.2										МГД	
АптЗБИ-2	400 R	18.00	05.06.12		05.06.12		1.3	100.64	0.05	846	100.55	100.68		12.58	17.46	0.10		Фармацевтика
АтомЭнПром-6	10 000 R	7.50	15.08.12		15.08.14		27.7				98.49	99.65					//BBB- Электроэнерг.	
Аэрофлот БО-1	6 000 R	7.75	08.10.12		08.04.13		11.4					100.25					BB+// Транспорт	
Аэрофлот БО-2	6 000 R	7.75	08.10.12		08.04.13		11.4	100.10	0.00	89 740	100.10	100.20		7.78	7.72	0.87		BB+// Транспорт
Аэроэкспресс-1	3 500 R	11.00	20.07.12		13.01.17		56.7				100.16						Транспорт	
БалтИнвБ-2	1 500 R	9.00	13.09.12	17.09.13	10.09.15	16.8	40.5										/B3/ Финансы	
БанкМосквы-2	10 000 R	7.55	03.08.12		01.02.13		9.3	99.49	0.02	15 000	99.41	99.48	8.39	7.46	0.70		BBB-/Ba2/ Финансы	
БанкСПб БО-1	5 000 R	8.25	09.10.12		09.04.13		11.5					100.50					отзван/Ba3/ Финансы	
БанкСПб БО-2	5 000 R	9.00	24.09.12		23.09.13		17.0				86.00	100.48					отзван/Ba3/ Финансы	
БанкСПб БО-4	3 000 R	8.50	14.06.12	17.12.12	12.12.13	7.8	19.6	100.25		1 000	99.90	100.49	8.22	8.23	0.57		отзван/Ba3/ Финансы	
Башнефть БО-1	10 000 R	9.35	05.06.12	05.12.13	02.12.14	19.4	31.3	101.91	0.09	58 267	101.87	102.00	8.21	8.86	1.37		Нефть и газ	
Башнефть-1	15 000 R	12.50	19.06.12	22.12.12	13.12.16	7.9	55.7	103.00	(0.83)	39 128	103.00	103.24	7.78	11.64	0.58		Нефть и газ	
Башнефть-2	15 000 R	12.50	19.06.12	22.12.12	13.12.16	7.9	55.7				103.00	103.24					Нефть и газ	
Башнефть-3	20 000 R	12.50	19.06.12	22.12.12	13.12.16	7.9	55.7	102.98	0.44	148 728	103.00	103.19	7.82	11.65	0.58		Нефть и газ	
Башнефть-4	10 000 R	9.00	17.08.12	19.02.15	04.02.22	33.9	117.4	101.20	0.50	565 522	101.15	101.30	8.68	8.75	2.30		Нефть и газ	
Бинбанк БО-1	3 000 R	9.85	20.06.12	25.12.12	20.12.14	8.0	31.9	100.00		82 850		100.50	10.05	9.52	0.57		отзван/B2/B- Финансы	
Бинбанк-2	1 000 R	8.85	28.04.12		29.04.13		12.1										отзван/B2/B- Финансы	
БК Евразия-1	5 000 R	8.40	27.06.12	27.06.16	20.06.18	50.1	73.9					99.00					BB// Нефть и газ	
БНП ПариБа-1	2 000 R	7.70	25.09.12		29.03.14		23.1										//BBB Финансы	
БЕД БО-1	3 000 R	7.35	12.10.12	17.10.12	11.10.13	5.8	17.6										/отзван/отзван Потреб. тов.	
БЕД БО-2	3 000 R	7.35	12.10.12	17.10.12	11.10.13	5.8	17.6											

## Рынок рублевых облигаций

Выпуск	Объем, млн	Купон, %	Дата			Месяцев до		Цена	Изм.	Торговый объем, шт	Котировки		Доходность, %			Дюр, лет	Рейтинг F/M/S	Сектор
			кулона	оферты	погаш	офрт	погаш				покупка	продажа	офрт	погаш	текуц			
<b>КОРПОРАТИВНЫЕ РУБЛЕВЫЕ ОБЛИГАЦИИ</b>																		
ВостЭкспр БО-2	2 000 R	10.50	27.09.12	01.10.12	25.09.14	5.2	29.0	100.53		9 550	100.46	100.65	9.37		10.37	0.39	/B1/	Финансы
ВостЭкспр БО-5	2 000 R	10.00	18.10.12		17.10.13		17.8				99.60	100.10					/B1/	Финансы
ВТБ 24-ИП	15 000 R	8.65	13.06.12		10.12.14		31.5				99.55	101.00					BBB/Baa1/	Финансы
ВТБ 24-2	10 000 R	7.75	07.08.12		05.02.13		9.4				99.90	100.13					BBB/Baa1/	Финансы
ВТБ 24-3	6 000 R	5.60	30.05.12	05.06.12	29.05.13	1.3	13.1				99.99						BBB/Baa1/	Финансы
ВТБ 24-4	8 000 R	6.90	23.08.12	29.08.12	20.02.14	4.1	21.9				99.75	99.92					BBB/Baa1/	Финансы
ВТБ БО-1	5 000 R	7.60	15.06.12		15.03.13		10.7	99.90	0.00	40 055	99.90	100.10		7.94	7.54	0.80	BBB/Baa1/BBB	Финансы
ВТБ БО-2	5 000 R	7.60	15.06.12		15.03.13		10.7	99.70		222	99.80	100.10		8.19	7.56	0.80	BBB/Baa1/BBB	Финансы
ВТБ БО-3	5 000 R	8.00	19.06.12	25.03.14	17.03.15	23.0	34.7				99.96	101.00					BBB/Baa1/BBB	Финансы
ВТБ БО-4	5 000 R	8.00	19.06.12	25.03.14	17.03.15	23.0	34.7				85.05						BBB/Baa1/BBB	Финансы
ВТБ БО-5	10 000 R	7.60	15.06.12		15.03.13		10.7	99.90		3 555	99.87	99.90		7.94	7.54	0.80	BBB/Baa1/BBB	Финансы
ВТБ БО-6	10 000 R	8.50	22.06.12	28.12.12	19.12.14	8.1	31.8	100.67	0.07	95 174	100.60	100.69			8.38	0.60	BBB/Baa1/BBB	Финансы
ВТБ БО-7	10 000 R	7.95	27.04.12	01.02.13	23.01.15	9.3	33.0										BBB/Baa1/BBB	Финансы
ВТБ Лизинг-1	3 692 R	7.10	10.05.12	14.05.12	06.11.14	0.6	30.4				99.83	100.20					BBB/BBB	Финансы
ВТБ Лизинг-2	5 385 R	6.45	10.07.12	10.01.13	07.07.15	8.5	38.4				98.86	99.10					BBB/BBB	Финансы
ВТБ Лизинг-3	3 462 R	6.90	12.06.12	11.09.13	07.06.16	16.6	49.4				98.75	99.50					BBB/BBB	Финансы
ВТБ Лизинг-4	3 462 R	6.65	12.06.12	13.03.13	07.06.16	10.6	49.4	99.07		108	98.80	99.07	8.14		6.66	0.69	BBB/BBB	Финансы
ВТБ Лизинг-7	3 846 R	8.15	06.06.12	04.06.14	30.11.16	25.3	55.2				99.95	100.50					BBB/BBB	Финансы
ВТБ Лизинг-8	4 231 R	7.80	08.05.12		01.08.17		63.3	100.08		2 750	100.00	100.08			7.66		BBB/BBB	Финансы
ВТБ Лизинг-9	4 231 R	7.00	09.05.12		02.08.17		63.3				98.50	99.75					BBB/BBB	Финансы
ВТБ-5	15 000 R	7.40	19.07.12		17.10.13		17.8				99.20	99.98					BBB/Baa1/BBB	Финансы
ВТБ-6	15 000 R	7.20	11.07.12	13.07.12	06.07.16	2.6	50.4	100.03	0.02	141 461	99.92	100.00	7.23		7.18	0.20	BBB/Baa1/BBB	Финансы
ВымпелКом-1	10 000 R	8.85	18.09.12	20.03.15	08.03.22	34.8	118.5										/Ba3/BB	Телеком
ВымпелКом-2	10 000 R	8.85	24.09.12	26.03.15	26.03.22	35.0	119.1										/Ba3/BB	Телеком
ВымпелКом-4	15 000 R	8.85	18.09.12	20.03.15	08.03.22	34.8	118.5										/Ba3/BB	Телеком
ВЭБ Лизинг-01	5 000 R	8.50	12.07.12	14.07.15	02.07.20	38.6	98.3										BBB/BBB	Финансы
ВЭБ Лизинг-03	5 000 R	7.50	12.10.12	16.04.14	02.04.21	23.7	107.3				97.80						BBB/BBB	Финансы
ВЭБ Лизинг-04	5 000 R	8.60	12.10.12	13.04.16	02.04.21	47.6	107.3	98.81		1	98.85	101.49	9.16		8.68	3.14	BBB/BBB	Финансы
ВЭБ Лизинг-05	5 000 R	8.60	12.10.12	13.04.16	02.04.21	47.6	107.3	99.30	0.01	2 333	99.05	99.59	9.01		8.64	3.14	BBB/BBB	Финансы
ВЭБ Лизинг-06	10 000 R	9.00	07.08.12		25.01.22		117.1	100.89	0.00	77 000	100.80	101.90		8.80	8.75	2.22	BBB/BBB	Финансы
ВЭБ Лизинг-08	5 000 R	8.80	01.05.12	31.10.14	19.10.21	30.2	113.9	100.95	0.18	48 028	100.55	101.00	8.55		8.37	2.04	BBB/BBB	Финансы
ВЭБ Лизинг-09	5 000 R	8.80	02.05.12	03.11.14	20.10.21	30.3	113.9	100.90	0.00	101 000	100.85	101.00	8.57		8.37	2.04	BBB/BBB	Финансы
ВЭБ-01В	500 \$	3.30	21.08.12	21.02.13	20.02.15	9.9	33.9					100.60					BBB/Baa1/BBB	Финансы
ВЭБ-06	10 000 R	7.90	23.10.12	21.10.17	13.10.20	65.9	101.7	95.51	(0.28)	300	95.51	96.20	9.16		8.27	4.15	BBB/Baa1/BBB	Финансы
ВЭБ-08	15 000 R	6.90	23.10.12	24.10.13	13.10.20	18.0	101.7	98.65	0.06	1 195 595	98.55	99.25	8.03		6.99	1.34	BBB/Baa1/BBB	Финансы
ВЭБ-09	15 000 R	7.90	27.09.12	25.03.16	18.03.21	47.0	106.8	98.32	0.48	1 060 092	97.50	97.95	8.59		7.99	3.15	BBB/Baa1/BBB	Финансы
ВЭБ-10	15 000 R	8.50	02.10.12	29.09.16	21.09.21	53.2	113.0	98.65	0.16	400 000	99.25	100.00	9.07		8.57	3.44	BBB/Baa1/BBB	Финансы
ВЭБ-21	15 000 R	8.40	11.09.12	12.03.15	17.02.32	34.6	237.9	100.15	0.15	396 087	100.00	100.20	8.51		8.30	2.39	BBB/Baa1/BBB	Финансы
ГазпрНефть БО-5	10 000 R	7.15	09.10.12		09.04.13		11.5	99.85	0.05	166 000	99.67	99.90		7.44	7.14	0.87	/Ba3/BBB-	Нефть и газ
ГазпрНефть БО-6	10 000 R	7.15	09.10.12		09.04.13		11.5					99.85					/Ba3/BBB-	Нефть и газ
ГазпрНефть-03	8 000 R	14.75	17.07.12	23.07.12	12.07.16	2.9	50.6	101.81	0.11	20 564	101.76	101.80	6.58		13.94	0.21	/Ba3/BBB-	Нефть и газ
ГазпрНефть-04	10 000 R	8.20	16.10.12	16.04.18	09.04.19	71.7	83.5	99.00	(0.40)	250 002	98.50	99.15	8.59		8.27	4.44	/Ba3/BBB-	Нефть и газ
ГазпрНефть-08	10 000 R	8.50	07.08.12		02.02.16		45.3	100.75	0.70	51 506	100.50	102.00		8.43	8.29	3.00	/Ba3/BBB-	Нефть и газ
ГазпрНефть-09	10 000 R	8.50	07.08.12	08.02.16	26.01.21	45.5	105.1	103.00	2.20	1	100.65	103.00	7.71		8.11	3.03	/Ba3/BBB-	Нефть и газ
ГазпрНефть-10	10 000 R	8.90	07.08.12	05.02.18	26.01.21	69.4	105.1				95.00	110.05					/Ba3/BBB-	Нефть и газ
ГазпрНефть-11	10 000 R	8.25	07.08.12	09.02.15	25.01.22	33.5	117.1	100.62		300 000	100.61	100.80	8.15		8.06	2.31	/Ba3/BBB-	Нефть и газ
Газпром-09	5 000 R	7.23	15.08.12		12.02.14		21.6	100.00		5 000	99.81	102.50		7.35	7.13	1.58	BBB/Baa1/BBB	Нефть и газ
Газпром-11	5 000 R	13.75	26.06.12		24.06.14		26.0	113.10	0.14	5 000	113.00	113.50		7.23	11.69	1.76	BBB/Baa1/BBB	Нефть и газ
Газпром-13	10 000 R	13.12	26.06.12		26.06.12		2.0	101.08	(0.04)	29 210	100.99	101.09		6.59	12.45	0.16	BBB/Baa1/BBB	Нефть и газ
ГазпромК-3	15 000 R	7.50	10.05.12	14.11.12	06.11.14	6.7	30.4	100.26	(0.03)	95 000	100.22	100.30	7.11		7.23	0.49	BBB/Baa1/BBB	Нефть и газ
ГГЭС-1	1 500 R	8.00	20.06.12		20.06.12		1.8											Электроэнерг.
ГГЭС-2	1 500 R	12.00	23.10.12		23.04.13		11.9				100.00							Электроэнерг.
Гидромаш-2	3 000 R	10.75	17.08.12		13.02.15		33.7	101.59	0.04	6 290	101.35	101.57		10.33	10.38	2.22		Машиностр. и пр.
ГлавнаяДорога-3	8 000 R	11.30	19.11.12		30.10.28		198.3											Строительство
Глобэкс БО-1	5 000 R	8.30	16.08.12		16.02.13		9.8	99.90	0.35	821 473	99.50	100.20		8.58	8.18	0.73	BB/BB	Финансы
Глобэкс БО-2	5 000 R	9.90	22.07.12		22.07.13		14.9	101.66	0.66	207 288	101.06	101.49		8.62	9.50	1.08	BB/BB	Финансы
Глобэкс БО-3	3 000 R	8.10	08.06.12	13.06.12	08.12.13	1.6	19.5	100.03		7 526	100.00	100.05	7.87		7.86	0.11	BB/BB	Финансы
Глобэкс БО-4	3 000 R	6.95	01.08.12	03.08.12	01.08.14	3.3	27.2										BB/BB	Финансы
Глобэкс БО-5	2 000 R	8.10	08.06.12	13.06.12	08.12.13	1.6	19.5										BB/BB	Финансы
Глобэкс БО-6	2 000 R	6.95	01.08.12	03.08.12	01.08.14	3.3	27.2										BB/BB	Финансы
ГПБ БО-1	10 000 R	7.75	08.06.12		08.12.13		19.5	99.46		32 300	99.45	99.59		8.27	7.57	1.40	/Ba3/BB+	Финансы
ГПБ БО-2	10 000 R	6.75	18.07.12	23.07.13	18.0													

## Рынок рублевых облигаций

Выпуск	Объем, млн	Купон, %	Дата			Месяцев до		Цена	Изм.	Торговый объем, шт	Котировки		Доходность, %			Дюр, лет	Рейтинг F/M/S	Сектор
			кулона	оферты	погаш	офрт	погаш				покупка	продажа	офрт	погаш	текущ			
<b>КОРПОРАТИВНЫЕ РУБЛЕВЫЕ ОБЛИГАЦИИ</b>																		
ЕАБР-3	5 000 R	7.50	01.05.12	31.10.13 C	25.10.16	18.2	54.0									BBB/A3/BBB	Финансы	
ЕАБР-4	5 000 R	7.70	14.08.12	13.02.14	06.02.18	21.7	69.5				99.00	99.50				BBB/A3/BBB	Финансы	
ЕБРР-4	3 000 R	6.76	14.06.12		12.06.14		25.6				100.40	101.00				/A3/	Финансы	
ЕБРР-5	5 000 R	6.65	11.07.12		09.04.14		23.5				100.05	101.00				/A3/	Финансы	
ЕБРР-6	3 500 R	0.01	29.09.12		28.09.18		77.2									/A3/	Финансы	
ЕБРР-7	3 500 R	0.01	29.09.12		28.09.18		77.2									/A3/	Финансы	
ЕБРР-9	1 000 R	0.50	16.06.12		15.06.16		49.7									/A3/	Финансы	
ЕвразХолдинг-1	10 000 R	9.25	21.09.12	26.03.13	13.03.20	11.0	94.7	101.00	0.03	4 495	100.86	101.08	8.23	9.08	0.82	BB-/B1/B+	МГД	
ЕвразХолдинг-2	10 000 R	9.95	30.04.12	28.10.15	19.10.20	42.1	101.9				100.50	102.55				BB-/B1/B+	МГД	
ЕвразХолдинг-3	5 000 R	9.25	21.09.12	26.03.13	13.03.20	11.0	94.7	100.96	(0.04)	90 000	100.86	101.10	8.28	9.09	0.82	BB-/B1/B+	МГД	
ЕвразХолдинг-4	5 000 R	9.95	30.04.12	28.10.15	19.10.20	42.1	101.9				101.60	104.50				BB-/B1/B+	МГД	
ЕвразХолдинг-5	5 000 R	8.40	07.06.12	03.06.16	27.05.21	49.3	109.1	96.00	(2.00)	30	96.00	96.50	9.83	8.47	3.12	BB-/B1/B+	МГД	
ЕвразХолдинг-7	15 000 R	8.40	05.06.12	01.06.16	25.05.21	49.2	109.1				96.02	96.50				BB-/B1/B+	МГД	
ЕвроХим-2	5 000 R	8.90	03.07.12	03.07.15	26.06.18	38.3	74.1				98.01	98.99				BB/BB	Хим. пром.	
ЕвроХим-3	5 000 R	8.25	23.05.12	23.11.15	14.11.18	43.0	78.7				99.00	100.00				BB/BB	Хим. пром.	
Желдорип-3	2 000 R	13.00	19.09.12		19.09.12		4.8				99.51						Финансы	
Запсиб БО-1	2 000 R	9.75	22.06.12	27.12.12	20.06.14	8.1	25.8					100.50				//B	Финансы	
Заречная-01	3 000 R	10.80	29.06.12	12.01.15	21.12.18	32.6	79.9										МГД	
Зенит БО-1	5 000 R	7.50	07.10.12		07.04.13		11.4				99.98	100.00				V+/Ba3/	Финансы	
Зенит БО-2	5 000 R	7.75	22.09.12	26.09.12	22.09.13	5.1	16.9	99.93	0.08	14 000	99.90	99.95	8.05	7.70	0.38	V+/Ba3/	Финансы	
Зенит БО-3	3 000 R	8.75	15.05.12	19.11.12	15.11.14	6.8	30.7				100.34	100.40				V+/Ba3/	Финансы	
Зенит БО-4	3 000 R	8.90	07.08.12	11.02.13	07.02.15	9.6	33.5				100.36	100.45				V+/Ba3/	Финансы	
Зенит БО-5	3 000 R	8.90	14.08.12	18.02.13	14.02.15	9.8	33.7				100.36	100.45				V+/Ba3/	Финансы	
Зенит БО-6	5 000 R	7.25	26.05.12	28.11.12	26.05.14	7.1	25.0	99.45	0.01	18 258	99.44	99.52	8.37	7.08	0.53	V+/Ba3/	Финансы	
Зенит БО-7	5 000 R	9.20	12.10.12	16.04.14	12.04.15	23.7	35.6	100.17		300 001	100.10	100.20	9.31	9.16	1.68	V+/Ba3/	Финансы	
Зенит-5	5 000 R	7.50	05.06.12	07.06.12	04.06.13	1.4	13.3	100.00	0.01	66 674	99.97	100.03	7.53	7.29	0.10	V+/Ba3/	Финансы	
Зенит-6	3 000 R	8.00	03.07.12	05.07.12	01.07.14	2.3	26.2	100.09	0.03	17 100	100.04	100.15	7.56	7.80	0.18	V+/Ba3/	Финансы	
ЗолСелигд-3	1 500 R	16.50	31.05.12	06.06.12	29.05.14	1.4	25.1				100.82	100.85					МГД	
ЗСД-1	5 000 R	8.75	05.06.12	29.04.16	13.05.31	48.2	228.7				99.20	99.50					Строительство	
ЗСД-2	5 000 R	8.75	05.06.12	29.04.16	13.05.31	48.2	228.7				99.20	100.10					Строительство	
ЗСД-3	5 000 R	9.15	31.08.12	28.02.17	06.02.32	58.2	237.6										Строительство	
ЗСД-4	5 000 R	9.15	31.08.12	28.02.17	06.02.32	58.2	237.6				100.10	100.60					Строительство	
ЗСД-5	5 000 R	9.15	31.08.12	28.02.17	06.02.32	58.2	237.6				100.10	100.60					Строительство	
ИАВ1-1	2 932 R	8.95	10.05.12		10.08.44		387.8										Финансы	
ИАВ1-2	1 140 R				10.08.44		387.8										Финансы	
ИАРТ-1	1 000 R	8.50	31.07.12		04.08.13		15.3										Финансы	
ИКС5-1	9 000 R	7.95	03.07.12		01.07.14		26.2				91.00	97.80				//B+	Потреб. усл.	
ИКС5-4	8 000 R	7.75	07.06.12	06.06.14	02.06.16	25.4	49.3				97.40	97.85				//B+	Потреб. усл.	
ИнвТоргБ БО-1	2 000 R	9.60	25.05.12	01.06.12	25.11.13	1.2	19.0	100.07	0.03	5 060	91.00	100.10	8.74	9.22	0.08	/B2/	Финансы	
ИнвТоргБ-4	1 500 R	9.00	08.10.12		08.10.12		5.5									/B2/	Финансы	
ИнгБанк-1	5 000 R	7.46	17.07.12		23.07.14		26.9	99.00		5	99.00	99.45		7.52		/Baa1/	Финансы	
ИнгБанк-2	5 000 R	8.25	12.05.12		18.11.14		30.8									/Baa1/	Финансы	
Ингеа-3	5 000 R	9.00	10.10.12	18.10.13	13.04.15	17.8	35.6	99.91	(0.11)	152 002	99.98	100.02	9.27	8.97	1.28	/Baa3/	Финансы	
Интраст-1	500 R	12.50	18.10.12	25.04.13	21.04.15	12.0	35.9											
Интурист-2	2 000 R	14.00	22.05.12	25.05.12	21.05.13	1.0	12.9	100.10	(0.10)	625	100.04	100.20	12.61	13.20	0.07		Потреб. усл.	
Иркут БО-1	5 000 R	9.25	11.09.12		10.09.13		16.5				99.01					/Ba2/	Машиностр. и пр.	
ИржЭнерго БО-1	3 000 R	7.60	09.10.12		08.04.14		23.4									/отзван/отзван	Электроэнерг.	
ИржЭнерго-1	5 000 R	15.50	31.05.12		28.11.13		19.1				105.05					/отзван/отзван	Электроэнерг.	
ИтераФ-1	5 000 R	8.50	22.05.12		20.11.12		6.9				99.06	99.71					Нефть и газ	
Камаз БО-1	2 000 R	9.00	18.06.12	19.12.12	16.12.13	7.8	19.7				99.90	100.46					Машиностр. и пр.	
Камаз БО-2	3 000 R	8.60	07.08.12		04.02.14		21.4	98.62		112 000	95.22	99.10	9.67	8.56	1.51		Машиностр. и пр.	
Каркаде-2	1 500 R	13.00	20.07.12		17.04.15		35.7									V+//	Потреб. усл.	
Карусель-1	3 000 R	12.00	13.09.12		12.09.13		16.6									//B+	Потреб. усл.	
КаспЭнергия-1	1 000 R		23.10.12	27.04.12	23.10.12	0.1	6.0	99.29		70 807	99.02	100.00					Нефть и газ	
КВАДРА-1	5 000 R	8.00	31.05.12		31.05.12		1.2				99.11						Электроэнерг.	
КЕДР БО-1	1 500 R	9.25	28.06.12	09.01.13	28.06.14	8.5	26.1				98.10	98.50				/B2/	Финансы	
КИТ ФинансКап-2	4 000 R	11.00	12.06.12		10.06.14		25.5									V/отзван/	Финансы	
Кокс БО-2	5 000 R	8.70	30.05.12		28.05.14		25.1	97.05	(0.35)	1 000	93.00	99.00	10.56	8.65	1.71	/B2/B	МГД	
Комос БО-1	1 500 R	11.00	19.07.12		17.07.14		26.7	96.66		140 017	96.00	98.50	14.16	11.05	1.12		Сельск. хоз.	
Копейка БО-1	3 000 R	9.50	24.07.12	30.07.12	23.07.13	3.2	14.9	100.31	(0.08)	5 000	100.27	100.40	8.47	9.47	0.23	//B+	Потреб. усл.	
Копейка БО-2	3 000 R	9.00	03.07.12		01.10.13		17.2	100.31	0.15	5 950	100.15	100.35		9.06	8.92	1.24	//B+	Потреб. усл.
КрайИнвБ БО-1	1 500 R	9.25	19.10.12	23.10.12	19.04.14	6.0	23.8	98.80	(0.30)	28	98.80	99.10	12.21	9.35	0.43	V+//B+	Финансы	
КредЕврБ БО-1	5 000 R	8.10	27.04.12		27.04.14		24.1									BB-/Ba3/	Финансы	
КредЕврБ БО-2	5 000 R	10.00	10.08.12	12.02.14	10.02.15	21.6	33.6	99.95	0.49	50 000	99.91	100.00	10.26	9.80	1.50	BB-/Ba3/	Финансы	
КредЕврБ-6	4 000 R	8.30	21.08.12	22.08.12	18.02.14	3.9	21.8				99.75	100.10				BB-/Ba3/	Финансы	
КузбассЭнерго-1	10 000 R	8.05	25.06.12	25.06.14	14.06.21	26.0	109.7										Электроэнерг.	
КузбассЭнерго-2	5 000 R	8.70	26.04.12	26.04.16	15.04.21	48.1	107.7										Электроэнерг.	
Куйбисшевазот-4	2 000 R	8.60	11.10.12	21.04.14	07.04.16	23.9	47.4				97.71	98.34					Хим. пром.	
ЛенСпецСМУ БО-2	1 500 R	14.50	24.05.12		23.05.13													

## Рынок рублевых облигаций

Выпуск	Объем, млн	Купон, %	Дата			Месяцев до		Цена	Изм.	Торговый объем, шт	Котировки		Доходность, %			Дюр, лет	Рейтинг F/M/S	Сектор	
			купона	оферты	погаш	офрт	погаш				покупка	продажа	офрт	погаш	текущ				
<b>КОРПОРАТИВНЫЕ РУБЛЕВЫЕ ОБЛИГАЦИИ</b>																			
Лукойл БО-6	5 000 R	9.20	14.06.12		13.12.12		7.6				102.00					BBB-/Baa2/BBB-	Нефть и газ		
Лукойл БО-7	5 000 R	9.20	14.06.12		13.12.12		7.6				100.50	101.55				BBB-/Baa2/BBB-	Нефть и газ		
Лукойл-4	6 000 R	7.40	07.06.12		05.12.13		19.4	100.10	0.00	10	100.00	100.14		7.46	7.19	1.41	BBB-/Baa2/BBB-	Нефть и газ	
М Инд-2	1 500 R	10.75	11.07.12		10.07.13		14.5				18.05	20.94						Строительство	
Магнит БО-1	1 000 R	8.25	10.09.12		09.09.13		16.5				99.76						//BB-	Потреб. усл.	
Магнит БО-2	1 000 R	8.25	10.09.12		09.09.13		16.5				99.81	101.00					//BB-	Потреб. усл.	
Магнит БО-3	1 500 R	8.25	10.09.12		09.09.13		16.5				99.76						//BB-	Потреб. усл.	
Магнит БО-4	2 000 R	8.25	10.09.12		09.09.13		16.5	100.04	(0.36)	13 000	100.30	100.45		8.38	8.17	1.22	//BB-	Потреб. усл.	
Магнит БО-5	5 000 R	8.00	31.08.12		28.02.14		22.2	99.50	0.21	1 000	99.35	99.50		8.46	7.95	1.60	//BB-	Потреб. усл.	
Магнит БО-6	5 000 R	7.75	23.10.12		22.04.14		23.9				98.75	99.25					//BB-	Потреб. усл.	
Макромир-1	1 000 R		28.08.12		26.02.13		10.1											Строительство	
МБРР-2	3 000 R	7.00	28.06.12		28.03.13		11.1				98.50	99.00					V+/B1/	Финансы	
МБРР-3	3 000 R	8.25	24.07.12		23.04.13		11.9	100.00		1 000	99.64	100.00		8.51	8.25	0.89	V+/B1/	Финансы	
МБРР-4	5 000 R	9.50	30.08.12		27.02.14		22.1	100.00		6	99.50	99.95		9.71	9.37	1.56	V+/B1/	Финансы	
МБРР-5	5 000 R	9.50	14.06.12	17.12.12	12.06.14	7.8	25.6				100.50	100.95					V+/B1/	Финансы	
МДМ Банк БО-1	5 000 R	12.75	31.05.12		29.11.12		7.2				102.20	102.88					BB/Ba2/BB-	Финансы	
МДМ Банк БО-2	5 000 R	8.15	21.09.12		21.03.14		22.8										BB/Ba2/BB-	Финансы	
МДМ Банк БО-4	5 000 R	9.50	16.06.12	20.12.12	16.12.14	7.9	31.7	100.59	(0.03)	108	100.50	100.60	8.69		9.13	0.57	BB/Ba2/BB-	Финансы	
МДМ Банк-7	5 000 R	11.75	19.07.12		19.07.12		2.8	100.90	(0.01)	38 670	100.89	100.92		7.80	11.30	0.22	BB/Ba2/BB-	Финансы	
МДМ Банк-8	10 000 R	9.00	11.10.12	09.07.13	09.04.15	14.5	35.5	100.30	(0.03)	32 842	100.25	100.45	8.94	9.08	8.94	1.07	BB/Ba2/BB-	Финансы	
Медведь-2	1 000 R	12.50	28.05.12	03.09.12	22.08.16	4.3	51.9											Финансы	
МеталлКомБ БО-1	1 500 R	8.70	02.08.12	02.02.13	02.08.14	9.3	27.3										/B3/	Финансы	
МеталлКомБ-1	900 R	9.40	29.05.12		26.11.13		19.1										/B3/	Финансы	
Металлоинв-01	5 000 R	9.00	17.09.12	19.03.15	07.03.22	34.8	118.5	100.16	0.09	267 153	100.10	100.25	9.13		8.91	2.37	BB-/Ba3/	МГД	
Металлоинв-05	10 000 R	9.00	17.09.12	19.03.15	07.03.22	34.8	118.5	100.14	0.07	787 863	100.10	100.20	9.14		8.91	2.37	BB-/Ba3/	МГД	
Металлоинв-06	10 000 R	9.00	20.09.12	24.03.15	10.03.22	34.9	118.6	100.16	0.07	680 001	100.10	100.30	9.13		8.91	2.38	BB-/Ba3/	МГД	
МеталлСервис-1	1 500 R	9.00	23.05.12		23.05.12		0.9				99.12	100.20						Потреб. усл.	
МетКомБанк-1	2 000 R	10.75	12.10.12	17.04.13	15.04.15	11.7	35.7										/B3/	Финансы	
Мечел БО-1	5 000 R	8.10	11.05.12		09.11.12		6.5				99.30	99.65					/B1/	МГД	
Мечел БО-11	3 000 R	11.25	09.10.12		07.04.15		35.4				100.00						/B1/	МГД	
Мечел БО-12	3 000 R	11.25	09.10.12		07.04.15		35.4				100.00						/B1/	МГД	
Мечел БО-2	5 000 R	9.75	11.09.12		12.03.13		10.6				99.85	100.03					/B1/	МГД	
Мечел БО-3	5 000 R	9.75	24.10.12		24.04.13		12.0				99.36	100.04					/B1/	МГД	
Мечел БО-4	5 000 R	10.25	14.08.12	11.02.14	10.02.15	21.6	33.6	98.62	(0.06)	7 210	98.00	99.00	11.40		10.19	1.49	/B1/	МГД	
Мечел БО-5	5 000 R	11.25	09.10.12		07.04.15		35.4				100.00						/B1/	МГД	
Мечел БО-6	2 000 R	11.25	09.10.12		07.04.15		35.4				100.00						/B1/	МГД	
Мечел БО-7	2 000 R	11.25	09.10.12		07.04.15		35.4				100.00						/B1/	МГД	
Мечел-02	5 000 R	7.40	13.06.12		12.06.13		13.6	97.00		462	96.21	97.00		10.52	7.42	0.98	/B1/	МГД	
Мечел-04	5 000 R	19.00	26.04.12	30.07.12	21.07.16	3.2	50.9										/B1/	МГД	
Мечел-05	5 000 R	12.50	17.07.12	19.10.12	09.10.18	5.8	77.5	101.20		27 027	101.25	101.35	10.26		12.32	0.43	/B1/	МГД	
Мечел-13	5 000 R	10.00	04.09.12	03.09.15	25.08.20	40.3	100.1				85.02	98.45					/B1/	МГД	
Мечел-14	5 000 R	10.00	04.09.12	03.09.15	25.08.20	40.3	100.1	98.89		3 251	95.23	98.00	10.66		9.97	2.61	/B1/	МГД	
Мечел-15	5 000 R	8.25	21.08.12	20.02.14	09.02.21	21.9	105.6	96.05		10 040	95.01	96.20	10.97		8.46	1.53	/B1/	МГД	
Мечел-16	5 000 R	8.25	21.08.12	20.02.14	09.02.21	21.9	105.6				95.00	96.40					/B1/	МГД	
Мечел-17	5 000 R	8.40	07.06.12	06.06.16	27.05.21	49.4	109.1	92.14		135	92.00	92.23	11.11		8.81	3.07	/B1/	МГД	
Мечел-18	5 000 R	8.40	07.06.12	06.06.16	27.05.21	49.4	109.1	90.25		100 000		95.75	11.76		8.99	3.05	/B1/	МГД	
Мечел-19	5 000 R	8.40	12.06.12	09.06.16	01.06.21	49.5	109.3				85.01						/B1/	МГД	
МИА-1	220 R	10.00	22.06.12		20.09.12		4.9				100.00	104.89					/Ba2/	Финансы	
МИА-4	2 000 R	7.35	05.07.12	18.10.12	01.10.15	5.8	41.2										/Ba2/	Финансы	
МИА-5	2 000 R	7.90	19.07.12	25.07.13	17.07.14	15.0	26.7										/Ba2/	Финансы	
Мкоян-2	2 000 R	11.30	09.08.12		07.02.13		9.5				100.01	101.00						Потреб. тов.	
Миракс-4	1 404 R	17.00	17.06.12		17.09.12		4.8				30.01	49.50						отзван/отзван/	Строительство
Мираторг БО-1	3 000 R	8.75	31.07.12	17.07.14	29.07.14	26.7	27.1												Потреб. тов.
Мираторг-1	2 500 R	6.00	02.08.12		02.08.12		3.3				97.82	99.30							Потреб. тов.
МирСтрТехн-1	1 000 R	3.00	25.03.13		25.06.19		86.0												Строительство
МКБ БО-1	3 000 R	8.50	22.08.12	01.03.13	22.02.14	10.2	22.0	99.55	0.00	66 089	99.50	99.53	9.25		8.41	0.74	V+/B1/B+	Финансы	
МКБ БО-4	5 000 R	8.00	15.10.12	19.10.12	15.04.14	5.8	23.7	99.68	0.01	12 259	99.55	99.65	8.88		8.01	0.44	V+/B1/B+	Финансы	
МКБ БО-5	5 000 R	9.20	23.06.12		23.06.14		25.9	97.69	(0.06)	406 812	97.65	97.70		10.68	9.13	1.76	V+/B1/B+	Финансы	
МКБ-6	2 000 R	9.40	07.08.12		07.08.12		3.4	100.38	0.03	500	100.20	100.38		8.10	9.18	0.26	V+/B1/B+	Финансы	
МКБ-7	2 000 R	9.76	17.07.12		14.07.15		38.6				100.35	100.45					V+/B1/B+	Финансы	
МКБ-8	3 000 R	9.00	10.10.12		08.04.15		35.4				100.08	100.65					V+/B1/B+	Финансы	
ММК БО-1	5 000 R	6.90	17.05.12		15.11.12		6.7					100.00						BB-/Ba3/отзван	МГД
ММК БО-4	5 000 R	7.65	30.08.12		27.02.14		22.1				86.00	100.00						BB-/Ba3/отзван	МГД
ММК БО-5	8 000 R	7.65	04.10.12		04.04.13		11.3											BB-/Ba3/отзван	МГД
ММК БО-6	5 000 R	7.20	12.07.12		10.07.14		26.5	97.47	(0.21)	60 000		99.50		8.65	7.23	1.88	BB-/Ba3/отзван	МГД	
ММК БО-7	5 000 R	7.25	24.07.14		22.07.14		26.9											BB-/Ba3/отзван	МГД
ММК БО-8	5 000 R	8.19	16.08.12	21.08.13	1														



## Рынок рублевых облигаций

Выпуск	Объем, млн	Купон, %	Дата			Месяцев до		Цена	Изм.	Торговый объем, шт	Котировки		Доходность, %			Дюр, лет	Рейтинг F/M/S	Сектор
			купона	оферты	погаш	офрт	погаш				покупка	продажа	офрт	погаш	текущ			
<b>КОРПОРАТИВНЫЕ РУБЛЕВЫЕ ОБЛИГАЦИИ</b>																		
РЖД-18	15 000 R	10.82	23.07.12	23.07.14	15.07.19	26.9	86.7	105.77	(0.11)	60	105.58	105.90	8.10	9.97	1.85	BBB/Vaa1/BBB	Транспорт	
РЖД-19	10 000 R	8.15	23.07.12	18.07.18	08.07.24	74.8	146.5				99.72	100.00				BBB/Vaa1/BBB	Транспорт	
РЖД-23	15 000 R	9.00	02.08.12	05.02.15	16.01.25	33.4	152.8				102.90	103.00				BBB/Vaa1/BBB	Транспорт	
РиэлЛизинг	2 000 R	8.50	22.06.12		19.12.14		31.8										Финансы	
РК Казначей-1	3 000 R	10.50	25.05.12	28.11.12	20.11.15		42.9										Финансы	
РМБ-3	1 100 R	10.50	22.09.12		23.09.13		17.0				99.90	100.14				/B3/	Финансы	
РМК-3	3 000 R	10.40	19.06.12	20.12.13	15.12.15	19.9	43.7	99.00	0.65	3 000	99.01	99.25	11.37	10.13	1.35		МГД	
РМК-4	5 000 R	9.00	07.06.12	10.06.14	02.06.16	25.5	49.3				95.60	95.99					МГД	
РосБанк БО-1	5 000 R	7.40	25.06.12	27.06.12	25.06.13	2.1	14.0	99.95		106	99.96	100.05	7.76	7.22	0.16	BBB+/Vaa2/BBB-	Финансы	
РосБанк БО-2	5 000 R	8.00	08.07.12		08.07.13		14.4				91.00	100.00				BBB+/Vaa2/BBB-	Финансы	
РосБанк БО-3	10 000 R	8.95	16.05.12	20.05.13	16.11.14	12.8	30.7				100.50	100.98				BBB+/Vaa2/BBB-	Финансы	
РосБанк-А3	5 000 R	6.90	06.05.12		06.11.13		18.4	98.07	0.00	190 043	97.71	98.20		8.43	6.81	1.32	BBB+/Vaa2/BBB-	Финансы
РосБанк-А5	5 000 R	7.40	06.05.12		07.11.14		30.4	96.50		1 000	96.50	97.00		9.17	7.40	2.08	BBB+/Vaa2/BBB-	Финансы
РосВодКан-3	3 000 R	9.00	14.05.12	14.11.13	09.11.15	18.7	42.5	99.40	(0.46)	12 625	98.50	99.99	9.64	8.70	1.30	BB-/	Потреб. усл.	
РосгосСтрах-1	4 000 R	10.00	19.07.12	23.07.12	16.07.15	2.9	38.7	99.90	(0.05)	657	99.51	99.99	10.57	9.75	0.21		Финансы	
РосгосСтрах-2	5 000 R	10.50	10.05.12	13.11.12	02.11.17	6.6	66.3				99.33	99.80					Финансы	
РосдорБанк-1	1 050 R	11.50	08.06.12	12.12.12	09.12.13	7.6	19.5	100.05		2 011	99.55	100.05	11.69	11.01	0.53	/B3/	Финансы	
Роснано-1	8 000 R	8.90	27.06.12		20.12.17		67.9	99.25	(0.05)	2 452	99.25	99.40		9.27	8.71	4.06	//BB+	Финансы
Роснано-2	10 000 R	8.90	27.06.12		20.12.17		67.9	99.20		1 104	99.20	100.00		9.29	8.72	4.06	//BB+	Финансы
Роснано-3	15 000 R	8.90	27.06.12		20.12.17		67.9	99.20		924	99.20	99.48		9.29	8.72	4.06	//BB+	Финансы
Роснано-4	10 000 R	8.60	17.10.12		10.04.19		83.5									//BB+	Финансы	
Роснано-5	10 000 R	8.60	17.10.12		10.04.19		83.5									BB-/Vaa3/BB-	МГД	
РосТелеком-01	2 000 R	6.60	09.08.12		08.08.13		15.5				94.01					//BB+	Телеком	
РосТелеком-04	2 000 R	6.50	03.10.12		03.04.13		11.3				92.87	99.99				//BB+	Телеком	
РосТелеком-05	400 R	7.60	30.05.12		30.05.12		1.2				99.02					//BB+	Телеком	
РосТелеком-06	2 000 R	7.80	30.05.12		30.05.12		1.2	100.15	0.05	21	100.00	100.15		6.20	7.55	0.09	//BB+	Телеком
РосТелеком-08	1 800 R	6.65	05.06.12		03.09.13		16.3				97.10	100.49				//BB+	Телеком	
РосТелеком-10	3 000 R	8.90	22.05.12		21.05.13		12.9				99.61					//BB+	Телеком	
РосТелеком-11	3 000 R	11.70	02.05.12		24.07.19		87.0	101.17	(0.26)	9 596	101.30	101.44		11.94	11.26	3.97	//BB+	Телеком
РосТелеком-13	2 000 R	6.50	18.07.12		17.10.12		5.8									//BB+	Телеком	
РСГ-1	3 000 R	10.75	20.06.12	25.12.12	18.06.14	8.0	25.8	99.79	(0.11)	4 001	99.65	99.89	11.54	10.66	0.57		Строительство	
РСХБ БО-1	5 000 R	7.20	29.08.12	31.08.12	28.08.13	4.2	16.1	100.23		9 100		100.07	6.58	7.11	0.32	BBB/Vaa1/	Финансы	
РСХБ БО-2	5 000 R	8.20	07.08.12	08.08.13	03.02.15	15.5	33.3					100.45				BBB/Vaa1/	Финансы	
РСХБ БО-3	5 000 R	8.20	09.08.12	12.08.13	05.02.15	15.6	33.4	100.20		50 001	100.20	100.45	8.18	8.05	1.14	BBB/Vaa1/	Финансы	
РСХБ БО-5	10 000 R	7.20	29.08.12	30.08.12	28.08.13	4.2	16.1	100.00		4 350	99.90	100.06	7.29	7.12	0.32	BBB/Vaa1/	Финансы	
РСХБ БО-6	10 000 R	6.60	01.05.12	04.05.12	29.10.13	0.3	18.1	100.05	(0.04)	6 050	100.00	100.08	3.51	6.39	0.02	BBB/Vaa1/	Финансы	
РСХБ-03	10 000 R	9.25	16.08.12	17.02.14	09.02.17	21.8	57.6	101.75	(0.15)	22 754	101.80	101.89	8.34	8.94	1.55	BBB/Vaa1/	Финансы	
РСХБ-04	10 000 R	7.50	03.10.12		27.09.17		65.1									BBB/Vaa1/	Финансы	
РСХБ-05	10 000 R	8.75	05.06.12	04.12.13	27.11.18	19.3	79.1	101.44	0.30	100	100.85	101.30	7.92	8.35	1.38	BBB/Vaa1/	Финансы	
РСХБ-06	5 000 R	7.80	17.08.12	19.08.14	09.02.18	27.8	69.6				86.00	99.40				BBB/Vaa1/	Финансы	
РСХБ-07	5 000 R	6.85	12.06.12	12.06.13	05.06.18	13.6	73.4	98.75	0.01	12 139		98.89	8.18	6.76	1.00	BBB/Vaa1/	Финансы	
РСХБ-08	5 000 R	10.10	24.05.12	26.11.12	14.11.19	7.1	90.7	101.60	0.26	43 500		101.55	7.33	9.54	0.52	BBB/Vaa1/	Финансы	
РСХБ-09	5 000 R	10.10	24.05.12	26.11.12	14.11.19	7.1	90.7	101.46	0.01	36 000	101.40	101.55	7.59	9.56	0.52	BBB/Vaa1/	Финансы	
РСХБ-10	5 000 R	9.00	08.08.12	08.02.13	29.01.20	9.5	93.2	100.99		154 009	100.86	101.00	7.80	8.75	0.71	BBB/Vaa1/	Финансы	
РСХБ-11	5 000 R	9.00	09.08.12	11.02.13	30.01.20	9.6	93.2				100.85	101.04				BBB/Vaa1/	Финансы	
РСХБ-12	5 000 R	7.70	12.07.12	13.07.15	01.07.21	38.6	110.3	98.00		8	97.25	98.50	8.60	7.69	2.61	BBB/Vaa1/	Финансы	
РСХБ-13	5 000 R	7.70	13.07.12	14.07.15	02.07.21	38.6	110.3				97.25	99.00				BBB/Vaa1/	Финансы	
РСХБ-14	10 000 R	7.70	10.07.12	08.07.15	29.06.21	38.4	110.2	97.00	(0.95)	50 000	97.25	99.00	8.98	7.76	2.60	BBB/Vaa1/	Финансы	
РСХБ-15	10 000 R	8.75	08.05.12	07.11.13	26.10.21	18.4	114.1	101.02	0.02	445 040	100.80	101.50	8.19	8.33	1.30	BBB/Vaa1/	Финансы	
РСХБ-16	10 000 R	8.55	15.10.12	15.04.15	04.04.22	35.7	119.4									BBB/Vaa1/	Финансы	
РТК Лизинг БО-1	825 R	11.50	07.08.12	14.08.12	06.08.13	3.6	15.4	99.95	0.15	80	99.61	99.95	11.87	11.23	0.25		Финансы	
РТК-3	5 000 R	11.00	19.01.15	25.01.15	04.01.27	33.0	176.4										Финансы	
РусСтанд БО-2	5 000 R	9.00	25.09.12	02.04.13	24.03.15	11.2	34.9	99.54	(0.46)	137 501	100.10	100.14	9.75	8.98	0.82	B+/Vaa3/B+	Финансы	
РУСАП Братск-7	15 000 R	8.30	30.08.12	03.03.14	22.02.18	22.3	70.0	95.11	0.15	4 383	95.10	95.30	11.62	8.61	1.55		МГД	
РУСАП Братск-8	15 000 R	8.50	15.10.12	15.04.15	05.04.21	35.7	107.4	92.24		64	92.05	92.74	12.01	9.19	2.38		МГД	
РусГидро-01	10 000 R	8.00	22.10.12	22.04.16	12.04.21	47.9	107.6									BB+/отзван/BB+	Электроэнерг.	
РусГидро-02	10 000 R	8.00	22.10.12	22.04.16	12.04.21	47.9	107.6									BB+/отзван/BB+	Электроэнерг.	
РусскоеМоре-1	2 000 R	12.00	14.06.12		14.06.12		1.6	99.94	(0.06)	100	99.89	100.00		12.95	11.85	0.12		Потреб. тов.
РусСтанд БО-1	5 000 R	11.00	11.05.12	16.11.12	07.11.14	6.7	30.4	101.37	(0.05)	104	101.07	101.43	8.52	10.34	0.48	B+/Vaa3/B+	Финансы	
РусфинБ БО-01	4 000 R	7.15	04.07.12	09.07.13	04.07.14	14.5	26.3	98.31	(0.08)	216 000	98.30	98.42	8.84	7.11	1.05	/Vaa3/отзван	Финансы	
РусфинБ БО-2	4 000 R	8.75	06.09.12	10.09.13	06.03.15	16.5	34.4				99.95	101.00				/Vaa3/отзван	Финансы	
РусфинБ-08	2 000 R	7.70	17.09.12	24.09.12	14.09.15	5.0	40.7					99.93				/Vaa3/отзван	Финансы	
РусфинБ-09	2 000 R	7.70	18.09.12	25.09.12	15.09.15	5.0	40.7				98.91	99.99				/Vaa3/отзван	Финансы	
РусфинБ-10	2 000 R	7.90	15.05.12	19.11.13	10.11.15	18.8	42.5					99.35						

## Рынок рублевых облигаций

Выпуск	Объем, млн	Купон, %	Дата			Месяцев до		Цена	Изм.	Торговый объем, шт	Котировки		Доходность, %			Дюр, лет	Рейтинг F/M/S	Сектор
			купона	оферты	погаш	офрт	погаш				покупка	продажа	офрт	погаш	текуц			
<b>КОРПОРАТИВНЫЕ РУБЛЕВЫЕ ОБЛИГАЦИИ</b>																		
СистемаАФК-1	6 000 R	9.75	06.09.12		07.03.13		10.4	101.70	0.10	3 120	101.55	101.70		7.81	9.47	0.78	BB-/Ba3/BB	Телеком
СистемаАФК-2	20 000 R	14.75	14.08.12	17.08.12	12.08.14	3.7	27.6	102.16	(0.01)	27 200	102.13	102.21	7.47		14.04	0.28	BB-/Ba3/BB	Телеком
СистемаАФК-3	19 000 R	12.50	31.05.12	04.12.12	24.11.16	7.3	55.0				102.57	102.85					BB-/Ba3/BB	Телеком
СистемаАФК-4	13 500 R	7.65	18.09.12		15.03.16		46.7	99.15	0.14	50 208	96.65	99.70		8.18	7.66	2.17	BB-/Ba3/BB	Телеком
СистемаГалс-1	3 000 R	8.50	09.10.12		08.04.14		23.4										отзван/отзван/	Строительство
СистемаГалс-2	2 000 R	8.50	16.10.12		15.04.14		23.7										отзван/отзван/	Строительство
Ситроникс БО-1	2 000 R	11.75	19.06.12	25.06.12	18.06.13	2.0	13.8	100.10	0.21	4 244	100.10	100.30	11.13		11.28	0.14	B-/B3/	Технологии
Ситроникс БО-2	3 000 R	10.75	08.10.12	15.10.12	07.10.13	5.7	17.4	99.52	(0.46)	43	99.60	99.99	12.19		10.75	0.41	B-/B3/	Технологии
СКБ Б БО-3	3 000 R	9.15	29.05.12	04.06.12	26.11.13	1.3	19.1	100.15	0.02	136	100.05	100.25	7.50		8.81	0.09	B/B1/	Финансы
СКБ Б БО-4	2 000 R	10.75	06.06.12	10.12.12	05.06.13	7.5	13.3	101.10	0.00	50	100.70	101.10	9.03		10.22	0.54	B/B1/	Финансы
СКБ Б БО-5	2 000 R	8.25	11.10.12	16.10.12	10.04.14	5.7	23.5	100.00		55	99.85	100.05	8.41		8.23	0.43	B/B1/	Финансы
СКБ Б БО-6	2 000 R	8.50	10.07.12	12.07.13	08.07.14	14.6	26.4				97.96	98.19					B/B1/	Финансы
Соллерс БО-2	2 000 R	13.00	02.05.12	07.05.12	01.05.13	0.4	12.2	100.09	0.12	6 446	99.97	99.99	8.10		12.23	0.02		Машиностр. и пр.
Соллерс-2	3 000 R	12.50	18.07.12		17.07.13		14.7				102.52	103.04						Машиностр. и пр.
СПКазань-3	1 000 R	14.00	10.05.12	17.05.12	08.05.14	0.7	24.4	100.00		16 002			14.32		13.16	0.05	/B3/	Потреб. усл.
СтрКред БО-1	1 000 R	9.90	28.07.12	28.07.12	28.07.14	3.1	27.1										/B3/	Финансы
СтрКред БО-2	1 000 R	9.90	28.07.12	28.07.12	28.07.14	3.1	27.1										/B3/	Финансы
СтрТрансГаз-2	5 000 R	8.49	13.07.12		13.07.12		2.6	99.77	(0.22)	988	99.90	99.99		9.70	8.31	0.20		Строительство
СтрТрансГаз-3	5 000 R	8.50	11.10.12		11.04.13		11.5				96.00	99.98						Строительство
СудострБ БО-01	2 000 R	11.00	03.09.12	06.03.13	03.03.14	10.4	22.3	99.99		14	98.21	102.40	11.28		10.83	0.74	/B3/	Финансы
СудострБ-3	1 500 R	10.00	03.09.12		03.09.12		4.3				99.60	100.00					/B3/	Финансы
СудострБ-4	1 500 R	11.00	09.10.12		08.10.13		17.5	99.76		63 159	99.50	99.75		11.49	10.98	1.24	/B3/	Финансы
СУЭК Финанс-1	10 000 R	9.35	06.07.12	10.07.13	26.06.20	14.5	98.1	101.15	0.11	110 457	100.75	101.15	8.47		8.99	1.04	/Ba3/	МГД
Сатл групп-1	1 000 R	11.70	15.05.12		15.05.12		0.7				99.12	100.50						Строительство
Татнефть БО-1	5 000 R	7.25	21.09.12		20.09.13		16.9				99.10	100.00					BB/Ba2/отзван	Нефть и газ
Таттелеком-2	1 500 R	8.25	03.05.12		01.11.12		6.2										BB-/	Телеком
ТатфондБ БО-1	2 000 R	9.50	28.06.12	05.07.12	26.12.13	2.3	20.1	100.07	0.01	1 000	100.05	100.25	9.15		9.21	0.16	/B2/	Финансы
ТатфондБ БО-2	2 000 R	8.75	18.10.12	25.10.12	17.04.14	6.0	23.7	99.85	0.00	4 347	99.76	99.90	9.27		8.75	0.44	/B2/	Финансы
ТатфондБ БО-3	2 000 R	12.25	31.05.12	05.12.12	27.11.14	7.4	31.1	101.42	(0.04)	2 500	101.45	101.50	9.94		11.52	0.52	/B2/	Финансы
ТатфондБ БО-4	3 000 R	11.25	21.08.12	26.02.13	17.02.15	10.1	33.8	100.50		5 366	100.37	100.49	10.82		10.95	0.72	/B2/	Финансы
ТатфондБ БО-5	2 000 R	11.00	09.10.12	15.04.13	07.04.15	11.7	35.4	100.13	0.04	3 540	100.09	100.14	11.14		10.94	0.84	/B2/	Финансы
ТатфондБ-6	2 000 R	10.25	28.08.12		26.02.13		10.1	100.40		21 700	100.20	100.40		9.93	10.02	0.74	/B2/	Финансы
ТатфондБ-7	1 000 R	10.00	15.06.12		14.12.12		7.7				100.00	101.00					/B2/	Финансы
ТВЗ БО-1	2 000 R	6.50	13.06.12		12.06.13		13.6											Машиностр. и пр.
ТГК1-1	4 000 R	7.60	11.09.12		11.03.14		22.5				98.00	99.79						Машиностр. и пр.
ТГК1-2	5 000 R	6.70	03.07.12	09.07.13	01.07.14	14.5	26.2	98.13	0.05	13 473	97.50	98.50	8.55		6.69	1.05		Электроэнерг.
ТГК1-3	2 000 R	10.30	26.06.12		14.12.21		115.7											Электроэнерг.
ТГК1-4	2 000 R	7.60	27.08.12		14.02.22		117.8											Электроэнерг.
ТГК2 БО-1	5 000 R	9.00	18.09.12		17.09.13		16.8	95.50	1.47	9	94.06	95.00		12.99	9.34	1.18	CCC/	Электроэнерг.
ТГК5-1	5 000 R	8.75	12.10.12	18.10.13	06.10.17	17.8	65.4				99.16	99.64						Электроэнерг.
ТГК6-1	5 000 R	8.30	30.08.12	02.09.13	24.08.17	16.3	64.0				98.40	99.75						Электроэнерг.
ТГК9-1	7 000 R	8.10	13.08.12	15.08.13	07.08.17	15.7	63.5	98.62		51 571	98.45	98.85	9.45		8.08	1.13		Электроэнерг.
Теле2 СПб-1	5 000 R	8.40	22.06.12	22.06.16	11.06.21	49.9	109.6	97.55	0.30	1	97.55	97.95	9.32		8.37	3.18		Телеком
Теле2 СПб-2	5 000 R	8.40	22.06.12	22.06.16	11.06.21	49.9	109.6				97.55	110.00						Телеком
Теле2 СПб-3	3 000 R	8.40	22.06.12	22.06.16	11.06.21	49.9	109.6				97.55	97.56						Телеком
Теле2 СПб-4	3 000 R	8.90	13.08.12	13.02.14	31.01.22	21.7	117.3				100.75	101.00						Телеком
Теле2 СПб-5	4 000 R	8.90	13.08.12	13.02.14	31.01.22	21.7	117.3			33 100	100.70	100.99						Телеком
Теле2-СПб-7	6 000 R	9.10	16.10.12	17.04.15	05.04.22	35.7	119.4											Телеком
ТехНиколь БО-1	1 500 R	13.50	12.09.12		11.09.13		16.6											Строительство
ТехНиколь БО-2	2 500 R	13.00	20.09.12	24.09.12	19.09.13	5.0	16.8											Строительство
ТК Финанс БО-1	500 R	10.50	27.06.12		25.06.14		26.0											Транспорт
ТК Финанс БО-2	500 R	10.50	27.06.12		25.06.14		26.0											Транспорт
ТКС-2	1 800 R	8.15	18.09.12	24.09.12	15.03.16	5.0	46.7										/B1/	Транспорт
ТКС Б БО-1	1 600 R	14.22	21.09.12		20.09.13		16.9				102.30	103.35					B/B2/	Финансы
ТКС Б БО-2	1 500 R	16.50	29.05.12		26.11.13		19.1	105.89	0.22	131	105.62	105.88		12.66	14.66	1.23	B/B2/	Финансы
ТКС Б БО-3	1 500 R	14.00	21.08.12	22.08.12	18.02.14	3.9	21.8	100.67	0.00	44 545	100.60	100.70	12.02		13.58	0.29	B/B2/	Финансы
ТКС Б БО-4	1 500 R	13.25	18.10.12	22.04.13	16.04.15	11.9	35.7	100.75	0.04	13 400	100.75	100.85	12.79		13.12	0.84	B/B2/	Финансы
ТКС Б-2	1 400 R	20.00	27.07.12		28.07.13		15.1	108.60	(0.18)	110	108.60	108.75		12.72	17.62	1.00	B/B2/	Финансы
ТМК БО-1	5 000 R	8.85	23.10.12		22.10.13		17.9				96.11	99.94					/B1/B+	МГД
ТрансАэро БО-1	2 500 R	12.50	04.09.12	05.09.13	03.03.15	16.4	34.3	100.05	0.04	53	100.05	100.15	12.82		12.28	1.13		Транспорт
ТрансАэро-1	3 000 R		24.10.12	03.05.12	23.10.13	0.3	18.0	100.01		252 205	99.99	100.05						Транспорт
ТрансКонт-1	3 000 R	9.50	28.08.12		26.02.13		10.1				101.30	101.75						BB+/Ba3/
ТрансКонт-2	3 000 R	8.80	07.06.12		04.06.15		37.3				101.10	101.60						BB+/Ba3/
ТрансКредБ БО-1	5 000 R	7.80	17.05.12		17.11.13		18.8				99.40	99.65					/Ba1/BBB-	Финансы
ТрансКредБ-2	3 000 R	6.90																

## Рынок рублевых облигаций

Выпуск	Объем, млн	Купон, %	Дата			Месяцев до		Цена	Изм.	Торговый объем, шт	Котировки		Доходность, %			Дюр, лет	Рейтинг F/M/S	Сектор	
			кулона	оферты	погаш	офрт	погаш				покупка	продажа	офрт	погаш	текущ				
<b>КОРПОРАТИВНЫЕ РУБЛЕВЫЕ ОБЛИГАЦИИ</b>																			
ТрансФинМ-10	500 R	9.50	07.06.12	17.12.12	03.12.15	7.8	43.3										Финансы		
ТрансФинМ-11	500 R	9.50	07.06.12	17.12.12	03.12.15	7.8	43.3										Финансы		
ТрансФинМ-15	1 000 R	8.50	27.08.12	22.08.16	16.08.21	51.9	111.8										Финансы		
ТрансФинМ-16	1 000 R	9.70	22.05.12	27.11.14	09.11.21	31.1	114.6										Финансы		
ТрансФинМ-17	1 000 R	9.70	29.05.12	04.12.14	16.11.21	31.3	114.8										Финансы		
УБРФР-2	2 000 R	9.50	29.04.12	05.11.12	01.05.14	6.4	24.2									//B	Финансы		
УМПО-3	3 000 R	10.00	14.06.12		14.06.12		1.6	100.05	0.02	60 002	100.00	100.20		9.67	9.65	0.12	Машиностр. и пр.		
УОМЗ-4	1 500 R	10.50	23.10.12	25.10.13	12.04.15	18.0	35.9									//B-	Машиностр. и пр.		
УралВагонЗ-1	3 000 R	9.25	14.06.12	16.12.12	07.12.17	7.7	67.5	99.90		2 000	98.92	100.30	9.60		8.96	0.56	Машиностр. и пр.		
УралВагонЗ-2	3 000 R	8.95	28.08.12	30.08.13	20.02.18	16.2	69.9				98.35	98.50					Машиностр. и пр.		
Уралкалий БО-1	50 000 R	8.25	20.08.12		17.02.14		21.8										Хим. пром.		
Уралсиб ЛК БО-1	1 334 R	9.50	01.06.12		28.02.14		22.2				99.85	100.05					BB-/	Финансы	
Уралсиб ЛК БО-2	2 000 R	11.50	16.07.12		12.01.15		32.6				101.11	101.75					BB-/	Финансы	
Уралсиб ЛК БО-3	1 751 R	9.50	01.05.12		29.10.13		18.1				100.10	100.25					BB-/	Финансы	
Уралсиб ЛК БО-4	2 250 R	8.50	05.07.12		03.07.14		26.3	98.24	0.03	38 753	98.10	98.49		10.50	8.61	1.01	BB-/	Финансы	
Уралсиб ЛК БО-5	3 000 R	11.50	10.05.12		05.02.15		33.4	101.00	0.04	38 999	101.00	101.15		11.14	11.12	1.14	BB-/	Финансы	
Уралсиб ЛК БО-6	3 000 R	11.50	15.05.12		10.02.15		33.6				100.00	101.00					BB-/	Финансы	
Уралсиб ЛК БО-7	2 000 R	11.00	25.07.12		22.04.15		35.9	100.00		2 000 000				11.46	11.00	1.32	BB-/	Финансы	
Уралсиб ЛК БО-9	1 500 R	11.50	22.05.12		17.02.15		33.8				101.00	101.30					BB-/	Финансы	
Уралсиб-4	5 000 R	8.75	14.09.12	19.09.13	10.03.17	16.8	58.5	99.98		190 001	99.96	100.00	8.95		8.67	1.22	BB-/Ba3/BB-	Финансы	
Формат-1	1 000 R	17.00	07.06.12	11.06.12	06.12.12	1.5	7.4											Строительство	
Фортум-2	5 000 R	6.50	08.08.12		06.02.13		9.4											Электроэнерг.	
ФСК ЕЭС-06	10 000 R	7.15	25.09.12	27.09.13	15.09.20	17.1	100.8	99.80		20 000	99.70	100.20	7.43		7.12	1.27	/Baa2/BBB	Электроэнерг.	
ФСК ЕЭС-07	5 000 R	7.50	27.04.12	26.10.15	16.10.20	42.0	101.8											/Baa2/BBB	Электроэнерг.
ФСК ЕЭС-08	10 000 R	7.15	25.09.12	27.09.13	15.09.20	17.1	100.8	99.80		12 000	99.70	100.20	7.43		7.12	1.27	/Baa2/BBB	Электроэнерг.	
ФСК ЕЭС-09	5 000 R	7.99	27.04.12	24.10.17	16.10.20	66.0	101.8											/Baa2/BBB	Электроэнерг.
ФСК ЕЭС-10	10 000 R	7.75	25.09.12	25.09.15	15.09.20	41.0	100.8	99.40		187 000	99.30	99.70	8.11		7.75	2.82	/Baa2/BBB	Электроэнерг.	
ФСК ЕЭС-11	10 000 R	7.99	27.04.12	24.10.17	16.10.20	66.0	101.8											/Baa2/BBB	Электроэнерг.
ФСК ЕЭС-13	10 000 R	8.50	03.07.12		22.06.21		110.0	98.05		5 000	85.00	107.00		9.01	8.44	5.83	/Baa2/BBB	Электроэнерг.	
ФСК ЕЭС-15	10 000 R	8.75	26.04.12	29.10.14	12.10.23	30.1	137.7											/Baa2/BBB	Электроэнерг.
ФСК ЕЭС-18	15 000 R	8.50	11.06.12	16.06.14	27.11.23	25.7	139.2	101.61	0.07	150 000	101.50	101.65	7.80		8.11	1.79	/Baa2/BBB	Электроэнерг.	
ФСК ЕЭС-19	20 000 R	7.95	19.07.12	19.07.18	06.07.23	74.8	134.4											/Baa2/BBB	Электроэнерг.
ХКФБ БО-1	3 000 R		24.07.12	27.04.12	22.04.14	0.1	23.9				98.05	100.00						BB-/Ba3/отзван	Финансы
ХКФБ БО-3	4 000 R	7.90	24.07.12	25.10.13	22.04.14	18.0	23.9					105.00						BB-/Ba3/отзван	Финансы
ХКФБ-5	4 000 R	8.50	18.07.12		17.04.13		11.7											BB-/Ba3/отзван	Финансы
ХКФБ-6	5 000 R	7.75	12.06.12	14.12.12	10.06.14	7.7	25.5	99.80	0.01	14 000	99.61	99.90	8.32		7.70	0.57	BB-/Ba3/отзван	Финансы	
ХКФБ-7	5 000 R	9.00	26.04.12	02.05.12	23.04.15	0.2	35.9											BB-/Ba3/отзван	Финансы
ХМ Банк-2	3 000 R	6.25	13.06.12	14.06.12	12.06.13	1.6	13.6											/Ba3/отзван	Финансы
ЦентриИнв БО-1	1 500 R	8.40	19.06.12	19.12.12	17.06.14	7.8	25.7	99.85		100	99.45	99.85	8.80		8.17	0.58	/Ba3/	Финансы	
ЦентриИнв БО-2	1 500 R	9.70	18.10.12	22.04.13	16.04.15	11.9	35.7				100.25	100.50						/Ba3/	Финансы
ЦентриИнв БО-5	1 000 R	8.40	19.06.12	19.12.12	17.06.14	7.8	25.7				99.45	99.85						/Ba3/	Финансы
ЦентриИнв-2	3 000 R	9.25	26.06.12	29.06.12	24.06.14	2.1	26.0				100.00	100.20						/Ba3/	Финансы
Черкизово БО-3	3 000 R	8.25	11.05.12		08.11.13		18.5	98.90		8 000	98.76	99.04		9.23	8.04	1.30	/B2/	Потреб. тов.	
ЧТПЗ БО-1	5 000 R	12.50	05.06.12	07.06.12	04.12.12	1.4	7.3	99.65		181	99.61	100.39	15.98		11.96	0.10	/отзван/	МГД	
ЧТПЗ-3	8 000 R		23.10.12	26.04.12	21.04.15	0.0	35.9											/отзван/	МГД
ЭлемЛиз-2	2 300 R	14.00	07.06.12	11.09.12	04.09.14	4.6	28.3				100.11	104.67						//B-	Финансы
Энел БО-15	4 000 R	7.50	19.06.12	21.06.12	18.06.13	1.9	13.8	100.05	0.00	2 000	100.00	100.05	7.19		7.31	0.14	/Ba3/	Электроэнерг.	
Энел БО-18	5 000 R	7.10	27.06.12		25.06.14		26.0											/Ba3/	Электроэнерг.
ЭПЛ Даймонд НПК-1-	600 R	8.00	04.04.13		03.04.14		23.3												Потреб. тов.
ЮниКредит БО-1	5 000 R	9.00	13.06.12	16.12.13	10.12.14	19.7	31.5											BBB+/BBB	Финансы
ЮниКредит БО-2	5 000 R	8.50	31.08.12	04.09.13	27.02.15	16.3	34.1				99.95	100.19						BBB+/BBB	Финансы
ЮниКредит БО-3	5 000 R	8.50	05.09.12	09.09.13	04.03.15	16.5	34.3	100.10	0.10	246 888	99.81	110.00	8.58		8.40	1.20	BBB+/BBB	Финансы	
ЮниКредит-1ИП	5 000 R	8.20	12.09.12		07.09.16		52.5											BBB+/BBB	Финансы
ЮниКредит-4	10 000 R	7.00	15.05.12	16.11.12	10.11.15	6.7	42.5				96.00	100.38						BBB+/BBB	Финансы
ЮниКредит-5	5 000 R	7.50	04.09.12	06.09.13	01.09.15	16.4	40.2				85.00	99.00						BBB+/BBB	Финансы
ЮТЭирФ БО-1	1 500 R	12.50	26.06.12		26.03.13		11.0				98.00	105.99							Транспорт
ЮТЭирФ БО-2	1 500 R	12.50	26.06.12		26.03.13		11.0				100.01								Транспорт
ЮТЭирФ БО-3	1 500 R	9.45	21.06.12		19.12.13		19.8												Транспорт
ЮТЭирФ БО-4	1 500 R	9.00	27.06.12		26.03.14		23.0	98.30	(0.67)	508	96.00	98.30		10.36	9.09	1.60		Транспорт	
ЮТЭирФ БО-5	1 500 R	9.00	27.06.12		26.03.14		23.0	98.75	(0.02)	5 000	96.22	99.00		10.08	9.05	1.61		Транспорт	
ЮТЭирФ БО-6	1 500 R	10.00	25.07.12	30.04.13	22.04.15	12.2	35.9	100.00		1 500 000			10.38		10.00	0.87		Транспорт	
ЮТЭирФ БО-7	1 500 R	10.00	25.07.12	30.04.13	22.04.15	12.2	35.9	100.00		1 500 000			10.38		10.00	0.87		Транспорт	
ЮТЭирФ-5	1 500 R	9.50	26.04.12		21.07.16		50.9												Транспорт
ЯкЭнерго БО-1	3 000 R	8.25	04.09.12		03.09.13		16.3					100.25						BB//	Электроэнерг.

## Рынок рублевых облигаций

Выпуск	Объем, млн	Купон, %	Дата			Месяцев до		Цена	Изм.	Торговый объем, шт	Котировки		Доходность, %			Дюр, лет	Рейтинг F/M/S	Сектор
			купона	оферты	погаш	офрт	погаш				покупка	продажа	офрт	погаш	текуц			
<b>ГОСУДАРСТВЕННЫЕ И МУНИЦИПАЛЬНЫЕ ОБЛИГАЦИИ</b>																		
Беларусь-1	7 000 R	8.70	21.06.12		20.12.12	7.9	97.79	0.19	300	97.51	97.75		12.83	8.82	0.57	/B3/B-	Гос.	
ВолгОбл-04	300 R	7.55	15.05.12		15.05.12	0.7				99.80						BB-/B+	Муниц.	
ВолгОбл-07	400 R	9.33	12.06.12		12.06.12	1.6	97.23	(0.06)	26	99.01	116.75		34.46	9.27	0.10	BB-/BB-	Муниц.	
ВолгОбл-09	2 000 R	8.25	06.06.12		04.06.14	25.3				98.00	103.00					BB-/отзван	Муниц.	
ВолгОбл-10	3 000 R	8.00	09.05.12		04.05.16	48.3				97.50	98.45					BB-/отзван	Муниц.	
Волгоград-4	715 R	17.50	08.05.12		07.11.12	6.4				102.00	106.00					/Ba3/	Муниц.	
Волгоград-5	1 000 R	9.50	21.06.12		17.12.15	43.8	107.80		300				6.34	8.74	2.24	/Ba3/	Муниц.	
ВологОбл-1	2 510 R	10.65	20.06.12		14.12.16	55.7	104.80	0.07	44 682	104.71	104.80		9.16	10.06	2.45	отзван/Ba2/B+	Муниц.	
ВоронежОбл-4	900 R	9.00	25.06.12		25.06.12	2.0				99.91	100.50						Муниц.	
ИркОбл-31006	532 R	9.15	14.08.12		22.11.12	6.9				100.00	101.00					/BB	Муниц.	
Казань-7	1 700 R	8.75	20.06.12		17.12.14	31.8				100.00	100.70					B+//	Муниц.	
Казань-8	2 000 R	8.00	27.06.12		21.12.16	55.9										B+//	Муниц.	
КалужОбл-3	700 R	8.85	31.05.12		29.11.12	7.2				100.70	100.95					BB-/отзван	Муниц.	
КалужОбл-4	600 R	10.01	27.06.12		26.06.13	14.0										BB-/отзван	Муниц.	
КалужОбл-5	2 500 R	8.20	24.05.12		19.05.16	48.8	99.70		1 050 000	99.51	100.30		8.55	8.11	2.84	BB-/отзван	Муниц.	
Карелия-11	240 R	9.70	10.05.12		10.05.12	0.5	100.12	0.00	9 416	100.02	100.12		6.69	9.28	0.04	BB-//	Муниц.	
Карелия-13	1 740 R	9.71	21.06.12		18.06.15	37.8				100.25	102.00					BB-//	Муниц.	
Карелия-14	1 000 R	9.99	01.06.12		30.11.16	55.2				100.12						BB-//	Муниц.	
Коми-07	1 000 R	8.00	23.05.12		22.11.13	18.9				100.00	100.50					BB/Ba2/	Муниц.	
Коми-08	1 000 R	7.00	03.09.12		03.12.15	43.3				93.10	94.99					BB/Ba2/	Муниц.	
Коми-09	2 100 R	7.50	18.10.12		18.10.14	29.8				97.15	100.00					BB/Ba2/	Муниц.	
Коми-10	2 100 R	9.50	15.06.12		15.12.14	31.7										BB/Ba2/	Муниц.	
КострОбл-4	4 000 R	9.50	24.05.12		17.11.16	54.8	101.30	0.47	59 040	100.81	101.05		9.22	9.23	2.06	B+//	Муниц.	
Краснодар-1	1 100 R	8.50	04.07.12		03.07.13	14.3				100.00	101.00					/Ba2/	Муниц.	
Краснод-Кр-2	750 R	6.00	15.06.12		14.12.12	7.7										BB/Ba1/BB	Муниц.	
Краснод-Кр-3	4 000 R	8.30	25.09.12		27.09.14	29.1	100.50		4 221	100.40	100.90		7.97	8.20	1.67	BB/Ba1/BB	Муниц.	
КраснЯрКр-4	4 080 R	10.64	10.05.12		08.11.12	6.5				101.25	101.80					BB+/Ba2/BB+	Муниц.	
КраснЯрКр-5	9 000 R	9.50	05.06.12		29.11.16	55.2				102.30	102.80					BB+/Ba2/BB+	Муниц.	
ЛенОбл-3	1 300 R	12.00	08.06.12		05.12.14	31.4				100.01	109.00					BB//BB	Муниц.	
ЛипецОбл-6	750 R	8.98	06.06.12		05.06.13	13.3				100.30	103.00					отзван/BB	Муниц.	
Москва-39	10 000 R	8.00	21.07.12		21.07.14	26.9				99.23	102.50					BBB/Baa1/BBB	Муниц.	
Москва-44	20 000 R	8.00	24.06.12		24.06.15	38.0				98.19	101.99					BBB/Baa1/BBB	Муниц.	
Москва-45	15 000 R	8.00	27.06.12		27.06.12	2.1	100.16	(0.07)	470	100.16	100.24		7.08	7.78	0.16	BBB/Baa1/BBB	Муниц.	
Москва-48	30 000 R	8.00	11.06.12		11.06.22	121.6	90.44	0.14	57	90.30	90.73		8.18	8.56	6.52	BBB/Baa1/BBB	Муниц.	
Москва-49	25 000 R	8.00	14.06.12		14.06.17	61.7				96.70	97.45					BBB/Baa1/BBB	Муниц.	
Москва-53	15 000 R	7.00	01.09.12		01.09.13	16.2				100.00	100.15					BBB/Baa1/BBB	Муниц.	
Москва-54	15 000 R	7.00	05.09.12		05.09.12	4.4				100.00	100.40					BBB/Baa1/BBB	Муниц.	
Москва-56	20 000 R	7.00	22.09.12		22.09.16	53.0				96.78	97.29					BBB/Baa1/BBB	Муниц.	
Москва-60	30 000 R	15.00	28.05.12		28.11.12	7.1										BBB/Baa1/BBB	Муниц.	
Москва-61	30 000 R	15.00	03.06.12		03.06.13	13.3	109.28	0.31	321 069	108.86	109.05		6.40	13.46	0.96	BBB/Baa1/BBB	Муниц.	
Москва-62	35 000 R	14.00	08.06.12		08.06.14	25.4	110.93	0.10	31	110.80	111.10		7.20	12.41	1.75	BBB/Baa1/BBB	Муниц.	
Москва-63	20 000 R	15.00	10.06.12		10.12.13	19.5				113.85	114.87					BBB/Baa1/BBB	Муниц.	
Москва-64	40 000 R	13.00	16.05.12		16.11.15	42.7				110.01	115.90					BBB/Baa1/BBB	Муниц.	
Москва-66	30 000 R	8.89	23.05.12		23.11.18	79.0				103.00	104.50					BBB/Baa1/BBB	Муниц.	
МосОбл-7	16 000 R	8.00	17.10.12		16.04.14	23.7	99.23	(0.07)	30	96.01	99.69		8.61	8.05	1.72	/Ba3/отзван	Муниц.	
МосОбл-8	12 350 R	9.00	12.06.12		11.06.13	13.5				100.50	100.88					/Ba3/отзван	Муниц.	
НижегОбл-4	810 R	7.75	20.05.12		17.11.12	6.8				99.83	102.05					BB-//	Муниц.	
НижегОбл-5	1 200 R	12.75	25.05.12		02.12.12	7.3				103.00	103.40					BB-//	Муниц.	
НижегОбл-6	5 000 R	8.50	04.10.12		07.10.15	41.4	99.90		20	99.90	100.30		8.47	8.47	2.05	BB-//	Муниц.	
НижегОбл-7	8 000 R	9.95	17.05.12		16.11.16	54.8			71 000	103.00	104.00					BB-//	Муниц.	
ОФЗ-25065	46 000 R	12.00	27.06.12		27.03.13	11.0				105.05	105.22					BBB/Baa1/BBB	Гос.	
ОФЗ-25067	45 000 R	11.30	18.07.12		17.10.12	5.8	102.53	0.03	93	100.00	102.53		6.04	11.00	0.45	BBB/Baa1/BBB	Гос.	
ОФЗ-25068	45 000 R	12.00	22.08.12		20.08.14	27.8	111.10	0.10	5 000	111.00	111.12		6.86	10.60	1.94	BBB/Baa1/BBB	Гос.	
ОФЗ-25069	45 000 R	10.80	19.09.12		19.09.12	4.8				100.00	101.87					BBB/Baa1/BBB	Гос.	
ОФЗ-25071	80 000 R	8.10	30.05.12		26.11.14	31.1	102.95		54 002	102.90	103.00		6.95	7.63	2.17	BBB/Baa1/BBB	Гос.	
ОФЗ-25072	150 000 R	7.15	25.07.12		23.01.13	9.0	100.65	0.01	343 305	100.64	100.69		6.33	6.98	0.69	BBB/Baa1/BBB	Гос.	
ОФЗ-25073	150 000 R	6.85	01.08.12		01.08.12	3.2	100.18	(0.00)	1 486 000	100.18	100.18		6.21	6.73	0.25	BBB/Baa1/BBB	Гос.	
ОФЗ-25075	150 000 R	6.88	18.07.12		15.07.15	38.7	99.80	0.13	1 104 002	99.70	99.89		7.07	6.77	2.70	BBB/Baa1/BBB	Гос.	
ОФЗ-25076	150 000 R	7.10	13.09.12		13.03.14	22.6	100.83	0.00	532 007	100.77	100.85		6.73	6.99	1.67	BBB/Baa1/BBB	Гос.	
ОФЗ-25077	150 000 R	7.35	25.07.12		20.01.16	44.9	100.71	0.06	1 411 001	100.65	100.75		7.25	7.17	3.06	BBB/Baa1/BBB	Гос.	
ОФЗ-25078	100 000 R	6.70	08.08.12		06.02.13	9.4	100.29	(0.02)	530 002	100.25	100.34		6.39	6.59	0.72	BBB/Baa1/BBB	Гос.	
ОФЗ-25079	150 000 R	7.00	06.06.12		03.06.15	37.3	100.20	0.03	1 110 041	100.15	100.29		7.04	6.80	2.59	BBB/Baa1/BBB	Гос.	
ОФЗ-25080	35 000 R	7.40	24.10.12		19.04.17	59.8	99.80		6 451 915	99.91			7.59	7.42	3.96	BBB/Baa1/BBB	Гос.	
ОФЗ-26199	44 000 R	6.10	11.07.12		11.07.12	2.5	100.03	0.00	40 536	100.00	100.74		6.11	6.08	0.20	BBB/Baa1/BBB	Гос.	
ОФЗ-26200	50 000 R	6.10	18.07.12		17.07.13	14.7										BBB/Baa1/BBB	Гос.	
ОФЗ-26201	47 000 R	6.55	18.07.12		16.10.13	17.7				100.20	100.48					BBB/Baa1/BBB	Гос.	
ОФЗ-26202	40 000 R	11.20	20.06.12		17.12.14	31.8			35 000	110.65	110.80					BBB/Baa1/BBB	Гос.	
ОФЗ-26203	150 000 R	6.90	08.08.12		03.08.16	51.3	98.77	0.19	660 073	98.75	98.80		7.37	6.88	3.46	BBB/Baa1/BBB	Гос.	
ОФЗ-26204	12																	

## Рынок рублевых облигаций

Выпуск	Объем, млн	Купон, %	Дата			Месяцев до		Цена	Изм.	Торговый объем, шт	Котировки		Доходность, %			Дюр, лет	Рейтинг F/M/S	Сектор
			купона	оферты	погаш	офрт	погаш				покупка	продажа	офрт	погаш	текущ			
<b>ГОСУДАРСТВЕННЫЕ И МУНИЦИПАЛЬНЫЕ ОБЛИГАЦИИ</b>																		
СвердлОбл-1	2 000 R	9.27	12.06.12		11.12.16	55.6					103.15					/отзван/BB	Муниц.	
СПетербург-1	10 000 R	7.76	24.05.12		19.11.15	42.8				86.00						BBB/Ваа1/BBB	Муниц.	
ТверОбл-09	3 000 R	12.50	14.06.12		12.06.14	25.6				102.02	105.00					//B+	Муниц.	
ТверОбл-10	3 000 R	8.50	19.06.12		15.12.15	43.7	98.30		5 002	98.02	98.30	9.42	8.57	2.62		//B+	Муниц.	
Томск-3	800 R	10.63	25.06.12		23.06.14	25.9	101.50		99	101.31	101.50	9.04	10.38	1.07			Муниц.	
ТомскОбл-5	700 R	7.00	17.06.12		17.12.12	7.8				100.40	100.80					//BB-	Муниц.	
ТомскОбл-7	1 000 R	12.00	27.05.12		27.11.13	19.1				102.60	104.80					//BB-	Муниц.	
Удмуртия-2	2 500 R	8.40	15.07.12		15.07.12	2.7	100.35	0.05	24 320	100.28	100.35	6.82	8.18	0.21		BB+/Ba1/	Муниц.	
Удмуртия-4	2 000 R	8.60	25.05.12		25.11.15	43.0				100.40						BB+/Ba1/	Муниц.	
Удмуртия-5	2 000 R	10.15	31.05.12		24.11.16	55.0	104.46	(0.06)	100 000	104.46	104.50	8.76	9.35	2.60		BB+/Ba1/	Муниц.	
Уфа-1	750 R	9.00	26.06.12		24.12.13	20.0				100.00						//BB-	Муниц.	
Хакасия-1	1 200 R	8.20	23.05.12		25.08.13	16.0				99.90	100.50					BB-//	Муниц.	
ХМАО-7	2 000 R	10.40	21.06.12		20.12.12	7.9				101.80	102.80					/Ваа3/BBB	Муниц.	
ХМАО-8	2 000 R	10.80	21.06.12		19.12.13	19.8				104.50	105.50					/Ваа3/BBB	Муниц.	
Чувашия-7	800 R	8.91	05.06.12		04.06.13	13.3				100.05	101.45					/Ba2/	Муниц.	
Чувашия-8	1 000 R	7.75	14.06.12		15.06.14	25.7				98.01	101.50					/Ba2/	Муниц.	
Якутия-1	1 000 R	7.95	12.07.12		11.04.13	11.5	100.01		534	99.99	100.45	8.17	7.93	0.64		BB+/отзван/BB	Муниц.	
Якутия-2	1 750 R	7.80	19.07.12		17.04.14	23.7				99.35	100.20					BB+/отзван/BB	Муниц.	
Якутия-3	2 500 R	7.95	22.05.12		20.05.16	48.9				98.75	99.50					BB+/отзван/BB	Муниц.	
Якутия-9	1 600 R	9.75	21.06.12		19.09.13	16.8	102.29	0.19	91 500	101.80	102.30	7.46	9.45	0.86		BB+/отзван/BB	Муниц.	
ЯрОбл-09	3 000 R	8.25	17.05.12		16.05.13	12.7				99.80	100.75					BB-//	Муниц.	
ЯрОбл-10	3 000 R	7.75	17.07.12		15.04.14	23.7				98.71	99.45					BB-//	Муниц.	

## Рынок еврооблигаций

Выпуск	Объем, млн	Купон, %	Дата			Месяцев до		Цена	Изм.	Торговый объем, шт	Котировки		Доходность, %			Дюр, лет	Рейтинг F/M/S	Сектор
			купона	оферты	погаш	офрт	погаш				покупка	продажа	офрт	погаш	текуц			
<b>ЕВРООБЛИГАЦИИ</b>																		
AkBars '12	280 \$	10.25	03.06.12		03.12.12		7.3	103.57	(0.01)		103.28	103.87		4.19	9.52	0.57	BB-/B1/	Финансы
AlfaBank '12	500 \$	8.20	25.06.12		25.06.12		2.0	100.87	0.02		100.47	101.26		3.05	8.05	0.16	BB+/Ba1/BB	Финансы
AlfaBank '13	400 \$	9.25	24.06.12		24.06.13		14.0	105.51	0.02		105.15	105.87		4.33	8.52	1.08	BB+/Ba1/BB	Финансы
AlfaBank '15	600 \$	8.00	18.09.12		18.03.15		34.8	105.60	0.10		105.33	105.87		5.87	7.52	2.56	BB+/Ba1/BB	Финансы
AlfaBank '17 02	300 \$	6.32	22.08.12		22.02.17		58.0	94.09	0.09		93.69	94.50		7.81	6.64	4.01	BB-/Ba2/B+	Финансы
AlfaBank '17 09	1000 \$	7.88	25.09.12		25.09.17		65.1	102.67	0.27		102.34	103.01		7.27	7.62	4.34	BB+/Ba1/BB	Финансы
AlfaBank '21	1000 \$	7.75	28.04.12		28.04.21		108.2	97.75	0.61		97.39	98.11		8.11	7.63	6.12	BB+/Ba1/BB	Финансы
AllianceOil '14	300 \$	7.25	16.07.12		16.07.14		26.7	97.25	0.50		96.88	97.63		8.62	7.44	2.02	B-/B+	Нефть и газ
AllianceOil '15	350 \$	9.88	11.09.12		11.03.15		34.5	103.57	0.12		103.15	103.99		8.45	9.42	2.45	B-/B+	Нефть и газ
Alosa '14	500 \$	8.88	17.05.12		17.11.14		30.8	110.82	(0.05)		110.51	111.13		4.36	7.74	2.23	B+/Ba3/BB-	МГД
Alosa '20	1000 \$	7.75	03.05.12		03.11.20		102.4	106.44	0.12		106.06	106.82		6.74	7.12	6.05	BB-/Ba3/BB-	МГД
BoM '13	500 \$	7.34	13.05.12		13.05.13		12.6	103.69	0.02		103.40	103.98		3.72	6.86	0.98	BBB-/Ba2/	Финансы
BoM '15 03	750 \$	6.70	11.09.12		11.03.15		34.5	104.01	0.07		103.69	104.34		5.18	6.39	2.58	BBB-/Ba2/	Финансы
BoM '15 11	300 \$	5.97	25.05.12		25.11.15		43.0	99.26	0.06		98.76	99.75		6.20	5.86	3.10	BBB-/Ba3/	Финансы
BoM '17	400 \$	6.81	10.05.12	10.05.12 C	10.05.17	0.5	60.5	98.13	0.44		97.53	98.72	57.62	7.26	6.72	0.03	BBB-/Ba3/	Финансы
CreditEurB '12	150 \$	9.00	25.10.12		25.10.12		6.0										BB-/Ba3/	Финансы
CreditEurB '13	300 \$	7.75	20.05.12	20.05.12	20.05.13	0.8	12.8										BB-/Ba3/	Финансы
EurDevBank '14	500 \$	7.38	29.09.12		29.09.14		29.2	109.71	0.04		109.38	110.04		3.19	6.69	2.23	BBB/A3/BBB	Финансы
Evrax '13	1300 \$	8.88	24.10.12		24.04.13		12.0	105.23	(0.03)		104.98	105.48		3.49	8.43	0.96	BB-/B2/B+	МГД
Evrax '15	750 \$	8.25	10.05.12		10.11.15		42.5	107.52	0.23		107.21	107.83		5.87	7.41	2.97	BB-/B2/B+	МГД
Evrax '17	600 \$	7.40	24.10.12		24.04.17		60.0	100.59	0.24		100.46	100.73		7.26	7.35	4.12	BB-/B1/B+	МГД
Evrax '18 6.75%	850 \$	6.75	27.04.12		27.04.18		72.1	96.63	(0.02)		96.31	96.94		7.46	6.75	4.67	BB-/B2/B+	МГД
Evrax '18 9.5%	550 \$	9.50	24.10.12		24.04.18		72.0	109.25	0.20		108.88	109.62		7.55	8.69	4.60	BB-/B2/B+	МГД
Gallery-13	175 \$	10.13	15.05.12	15.05.12 C	15.05.13	0.7	12.7										/отзван/B-	Медиа
Gazp '12 EUR	1000 €	4.56	09.06.12		09.12.12		7.5	102.00	(0.02)		101.90	102.09		1.33	4.40	0.60	BBB/Baa1/BBB	Нефть и газ
Gazp '12 JPY	30000 ¥	2.89	15.05.12		15.11.12		6.7	100.50	(0.09)		99.66	101.35		1.97	2.84	0.54	BBB/Baa1/BBB	Нефть и газ
Gazp '13 4.505%	122 \$	4.51	18.07.12		22.07.13		14.9										BBB/Baa1/BBB	Нефть и газ
Gazp '13 5.625%	646 \$	5.63	21.07.12		22.07.13		14.9	102.67	(0.01)		102.29	103.04		3.40	5.43	1.18	BB+/Baa1/BBB	Нефть и газ
Gazp '13 6.58%	800 £	6.58	30.04.12		31.10.13		18.2	105.47	(0.04)		105.10	105.84		2.88	6.06	1.39	BBB/Baa1/BBB	Нефть и газ
Gazp '13 7.343%	400 \$	7.34	11.10.12		11.04.13		11.5	104.94	0.01		104.55	105.33		2.12	6.98	0.93	BBB/Baa1/BBB	Нефть и газ
Gazp '13 7.51%	500 \$	7.51	31.07.12		31.07.13		15.2	106.58	0.03		106.24	106.92		2.20	6.86	1.20	BBB/Baa1/BBB	Нефть и газ
Gazp '13 9.625%	1750 \$	9.63	01.09.12		01.03.13		10.2	106.52	0.03		106.32	106.72		1.85	8.92	0.82	BBB/Baa1/BB-	Нефть и газ
Gazp '14 02	780 €	5.03	25.02.13		25.02.14		22.1	104.75	(0.02)		104.41	105.10		2.35	4.76	1.75	BBB/Baa1/BBB	Нефть и газ
Gazp '14 03	500 \$	10.50	11.06.12		08.03.14		22.4	114.06	0.13		113.68	114.43		2.76	9.10	1.70	BBB/Baa1/BBB	Нефть и газ
Gazp '14 07	1250 \$	8.13	31.07.12		31.07.14		27.2	111.08	0.06		110.77	111.39		3.02	7.12	2.06	BBB/Baa1/BBB	Нефть и газ
Gazp '14 10	700 €	5.36	31.10.12		31.10.14		30.2	106.63	(0.03)		106.26	107.00		2.59	4.88	2.31	BBB/Baa1/BBB	Нефть и газ
Gazp '15 02	850 €	8.13	04.02.13		04.02.15		33.4	113.40	(0.01)		113.00	113.80		3.01	7.05	2.50	BBB/Baa1/BBB	Нефть и газ
Gazp '15 06	1000 €	5.88	20.05.12		01.06.15		37.2	107.62	(0.02)		107.23	108.01		3.20	5.36	2.70	BBB/Baa1/BB-	Нефть и газ
Gazp '15 11	1000 \$	5.09	29.05.12		29.11.15		43.2	105.99	0.05		105.63	106.34		3.31	4.71	3.22	BBB/Baa1/BBB	Нефть и газ
Gazp '16	1350 \$	6.21	22.05.12		22.11.16		55.0	109.47	0.25		109.13	109.81		3.93	5.54	3.91	BBB/Baa1/BBB	Нефть и газ
Gazp '16 4.95%	1000 \$	4.95	23.05.12		23.05.16		49.0	104.24	0.27		103.94	104.55		3.82	4.66	3.61	BBB/Baa1/BBB	Нефть и газ
Gazp '17 03	500 €	5.14	22.03.13		22.03.17		58.9	107.23	(0.09)		106.82	107.63		3.51	4.77	4.31	BBB/Baa1/BBB	Нефть и газ
Gazp '17 11	500 €	5.44	02.11.12		02.11.17		66.3	107.71	(0.01)		107.25	108.18		3.93	5.12	4.66	BBB/Baa1/BBB	Нефть и газ
Gazp '18 EUR	1200 €	6.61	13.08.12		13.02.18		69.7	113.51	0.00		113.07	113.96		4.01	5.75	4.73	BBB/Baa1/BBB	Нефть и газ
Gazp '18 USD	1100 \$	8.15	11.10.12		11.04.18		71.6	118.19	0.59		117.78	118.61		4.62	6.87	4.82	BBB/Baa1/BBB	Нефть и газ
Gazp '19	2250 \$	9.25	23.10.12		23.04.19		84.0	124.69	0.35		124.37	125.01		5.02	7.42	5.36	BBB/Baa1/BBB	Нефть и газ
Gazp '20	485 \$	7.20	01.08.12		01.02.20		93.3	110.80	0.13		110.47	111.13		3.47	6.40	2.83	A-/Baa1/BBB	Нефть и газ
Gazp '21 5.99%	600 \$	6.00	23.07.12		23.01.21		105.0	106.71	0.36		106.36	107.06		5.04	5.54	6.73	BBB/Baa1/BBB	Нефть и газ
Gazp '22	1300 \$	6.51	07.09.12		07.03.22		118.5	109.35	0.23		108.95	109.74		5.28	5.91	7.30	BBB/Baa1/BBB	Нефть и газ
Gazp '34	1200 \$	8.63	28.04.12	28.04.14	28.04.34	24.1	264.3	127.38	0.41		126.98	127.78		6.31	6.55	10.75	BBB/Baa1/BBB-	Нефть и газ
Gazp '37	1250 \$	7.29	16.08.12		16.08.37		303.9	115.38	1.17		114.93	115.84		6.09	6.24	12.24	BBB/Baa1/BBB	Нефть и газ
Gazprombank '13	500 \$	7.93	20.06.12		28.06.13		14.1	105.30	0.01		105.02	105.57		3.20	7.69	1.10	/Baa3/BB	Финансы
Gazprombank '14	1000 \$	6.25	15.06.12		15.12.14		31.7	104.60	0.14		104.30	104.91		4.38	5.85	2.37	/Baa3/BB+	Финансы
Gazprombank '15	1000 \$	6.50	23.09.12		23.09.15		41.0	106.56	0.32		106.22	106.89		4.43	6.07	3.04	/Baa3/BB	Финансы
Gazprombank '16	120 \$	7.35	08.05.12		08.05.16		48.5										/Baa3/BB+	Финансы
HCFB '14	500 \$	7.00	18.09.12		18.03.14		22.8	103.11	0.16		102.74	103.47		5.25	6.74	1.75	BB-/Ba3/отзван	Финансы
IIB '13	200 \$	11.00	19.08.12		19.02.13		9.9										B/B1/отзван	Финансы
Koks '16	350 \$	7.75	23.06.12		23.06.16		50.0	94.69	0.26		94.23	95.16		9.31	7.96	3.37	/B3/B-	МГД
KZOSRU '11	200 \$	10.00	19.09.12		19.03.15		34.8										C/отзван	Хим. пром.
LenSpetsSMU '15	150 \$	9.75	09.05.12		09.11.15		42.5										/B	Строительство
Lukoil '14	900 \$	6.38	05.05.12		05.11.14		30.4	108.09	0.10		107.74	108.43		3.03	5.74	2.28	BBB-/Baa2/BBB-	Нефть и газ
Lukoil '17	500 \$	6.36	07.06.12		07.06.17		61.4	108.89	0.16		108.50	109.27		4.40	5.71	4.29		

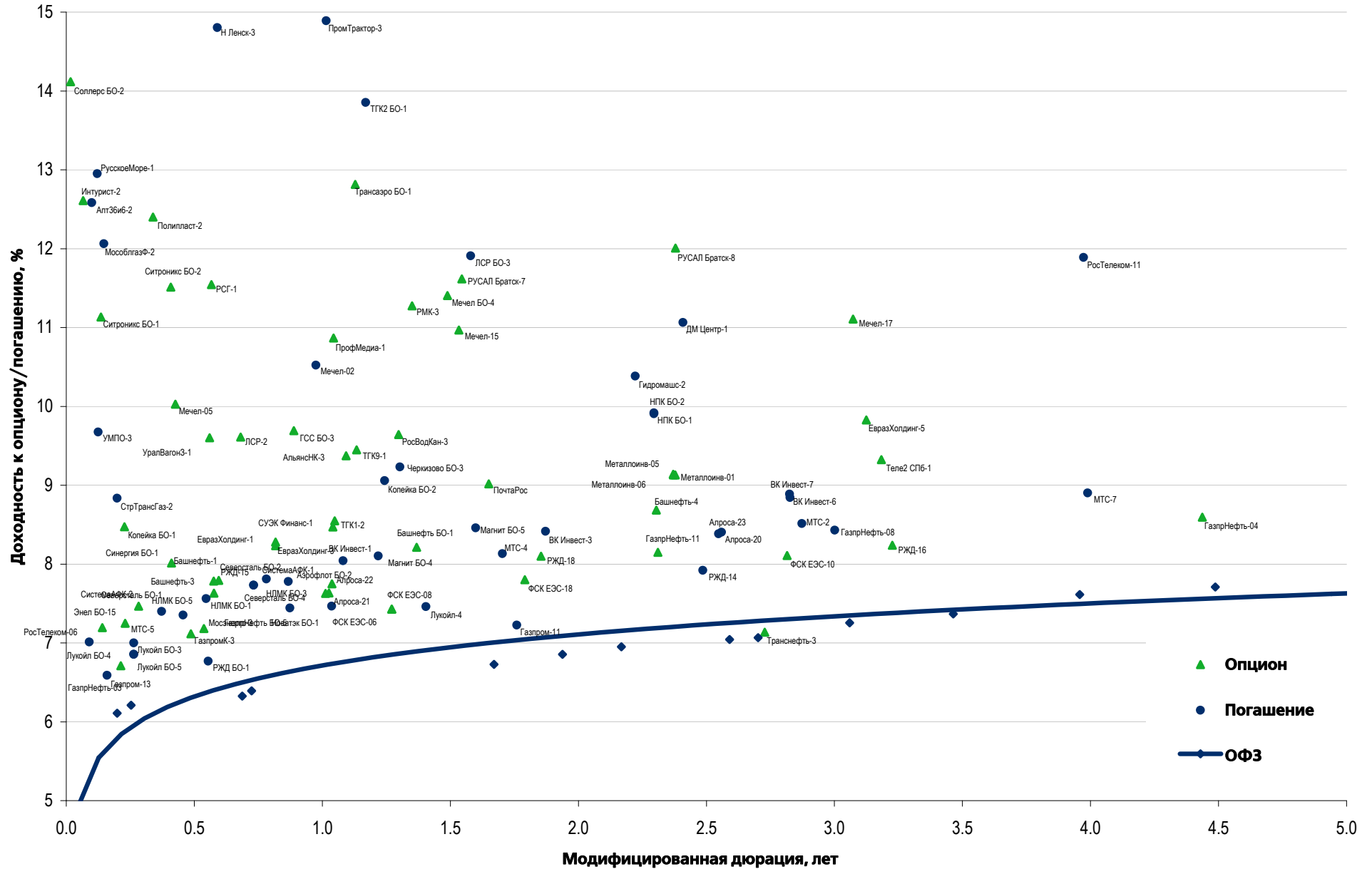
## Рынок еврооблигаций

Выпуск	Объем, млн	Купон, %	Дата			Месяцев до		Цена	Изм.	Торговый объем, шт	Котировки		Доходность, %			Дюр, лет	Рейтинг F/M/S	Сектор
			купона	оферты	погаш	офрт	погаш				покупка	продажа	офрт	погаш	текущ			
<b>ЕВРООБЛИГАЦИИ</b>																		
PromSvyazB '17	400 \$	8.50	25.10.12		25.04.17		60.0	99.67	(0.07)		99.47	99.87		8.58	8.53	4.00	BB-/Ba2/отзван	Финансы
PromSvyazB '18	100 \$	12.50	31.07.12	31.01.13 C	31.01.18	9.2	69.3	103.48	(0.77)		102.86	104.10	7.65	11.64	11.62	0.71	B+/Ba3/B	Финансы
Raspadskaya '12	300 \$	7.50	22.05.12		22.05.12		0.9	100.23	0.00		100.04	100.42		4.33	7.25	0.07	B+/B1/	МГД
Raspadskaya '17	400 \$				27.04.17		60.1	100.11	0.09		100.01	100.21		7.71		4.09	B+/B1/	МГД
RBCIRU '15	140 \$	7.00	06.05.12		06.05.15		36.4										//отзван	Медиа
RBCIRU '18	140 \$	6.00	06.05.12		06.05.18		72.4										//отзван	Медиа
Red Arrow '12	12 570 R	8.38	30.06.12		30.06.12		2.2										BBB/Baa2/BBB+	Транспорт
Renaissance '16	325 \$	11.00	21.10.12	22.04.14	21.04.16	23.9	47.9	92.96	0.23		90.97	94.96	15.22	13.33	11.82	1.70	B/B2/B	Финансы
RenCap '13	250 \$	13.00	01.10.12		01.04.13		11.2	103.50	0.00		102.96	104.03		8.99	12.46	0.86	B-/B2/B	Финансы
Rosbank '12	130 \$	10.14	01.07.12		01.07.12		2.2										BBB+/Baa2/BBB-	Финансы
RSHB '12	750 F	6.26	30.04.12		30.04.12		0.2										BBB/Baa1/	Финансы
RSHB '13	30 000 R	7.50	25.09.12		25.03.13		11.0	100.53	(0.01)		100.36	100.71		6.88	7.41	0.87	BBB/Baa1/	Финансы
RSHB '13	700 \$	7.18	16.05.12		16.05.13		12.7	104.79	0.05		104.53	105.04		2.56	6.65	1.00	BBB/Baa1/	Финансы
RSHB '14 01	750 \$	7.13	14.07.12		14.01.14		20.7	106.85	0.04		106.58	107.12		3.00	6.55	1.60	BBB/Baa1/	Финансы
RSHB '14 06	1 000 \$	9.00	11.06.12		11.06.14		25.5	111.64	0.09		111.35	111.94		3.29	7.83	1.90	BBB/Baa1/	Финансы
RSHB '16 03	20 000 R	8.70	17.09.12		17.03.16		46.8	102.61	0.04		102.43	102.79		7.90	8.40	3.24	BBB/Baa1/	Финансы
RSHB '17 6.299%	1 250 \$	6.30	15.05.12		15.05.17		60.7	106.27	0.07		105.95	106.58		4.88	5.78	4.21	BBB/Baa1/	Финансы
RSHB '17 8.625%	10 000 R	8.63	17.08.12		17.02.17		57.8	100.42	0.06		100.24	100.60		8.51	8.45	3.82	BBB/Baa1/	Финансы
RSHB '18	1 000 \$	7.75	29.05.12		29.05.18		73.2	113.47	0.25		113.09	113.86		5.14	6.65	4.79	BBB/Baa1/	Финансы
RSHB '21	800 \$	6.00	03.06.12	03.06.16 C	03.06.21	49.3	109.3	98.52	0.26		98.08	98.95	6.41		5.95	3.50	BBB-/Baa2/	Финансы
RusHydro '15	20 000 R	7.88	28.04.12		28.10.15		42.1	99.03	0.08		98.85	99.20		8.20	7.65	2.89	BB+/отзван/BB+	Электроэнерг.
Russia '15	2 000 \$	3.63	29.04.12		29.04.15		36.1	104.29	(0.01)		104.09	104.50		2.15	3.42	2.80	BBB/Baa1/BBB	Гос.
Russia '17	2 000 \$	3.25	04.10.12		04.04.17		59.3	101.28	0.02		101.11	101.46		2.97	3.20	4.53	BBB/Baa1/BBB	Гос.
Russia '18 RUB	90 000 R	7.85	10.09.12		10.03.18		70.5	104.25	0.21		104.11	104.39		6.95	7.46	4.64	BBB/Baa1/BBB+	Гос.
Russia '18 USD	3 466 \$	11.00	24.07.12		24.07.18		75.0	141.61	0.72		141.04	142.18		3.52	7.62	4.78	BBB/Baa1/BBB	Гос.
Russia '20	3 500 \$	5.00	29.04.12		29.04.20		96.2	108.34	0.28		108.10	108.58		3.78	4.51	6.49	BBB/Baa1/BBB	Гос.
Russia '22	2 000 \$	4.50	04.10.12		04.04.22		119.4	103.72	0.31		103.54	103.90		4.04	4.33	7.98	BBB/Baa1/BBB	Гос.
Russia '28	2 500 \$	12.75	24.06.12		24.06.28		194.1	181.51	0.59		181.01	182.01		5.22	6.86	8.92	BBB/Baa1/BBB	Гос.
Russia '30	17 081 \$	7.50	30.09.12		31.03.30		215.3	119.94	(0.02)		119.87	120.00		4.00	6.23	5.45	BBB/Baa1/BBB	Гос.
Russia '42	3 000 \$	5.63	04.10.12		04.04.42		359.5	105.58	0.13		105.34	105.82		5.25	5.31	14.76	BBB/Baa1/BBB	Гос.
RusStandB '15	200 \$	7.73	16.06.12		16.12.15		43.7	98.26	0.32		97.84	98.68		8.29	7.65	3.03	B+/Ba2/B+	Финансы
RusStandB '16	200 \$	9.75	01.06.12		01.12.16		55.3	95.45	0.26		94.67	96.22		11.03	9.81	3.46	B+/Ba3/B+	Финансы
RZD '17	1 500 \$	5.74	03.10.12		03.04.17		59.3	107.09	0.06		106.78	107.41		4.14	5.34	4.29	BBB/Baa1/BBB	Транспорт
RZD '19	25 000 R	8.30	02.10.12		02.04.19		83.3	99.96	0.07		99.82	100.08		8.31	8.26	5.17	BBB/Baa1/BBB	Транспорт
RZD '22	1 000 \$	5.70	05.10.12		05.04.22		119.4	101.85	0.12		101.64	102.05		5.46	5.58	7.52	BBB/Baa1/BBB	Транспорт
RZD '31 GBP	650 £	7.49	25.09.12		25.03.31		227.1	103.60	(0.05)		103.14	104.05		7.14	7.18	10.13	BBB/Baa1/BBB	Транспорт
Sberbank '13 05	500 \$	6.48	15.05.12		15.05.13		12.7	104.99	0.01		104.77	105.20		1.69	6.01	1.00	BBB/A3/	Финансы
Sberbank '13 07	500 \$	6.47	02.07.12		02.07.13		14.2	105.15	(0.01)		104.97	105.34		2.05	6.03	1.13	BBB/A3/	Финансы
Sberbank '14	400 F	3.50	12.11.12		12.11.14		30.6	102.85	0.05		102.62	103.09		2.33	3.35	2.39	BBB/A3/	Финансы
Sberbank '15 CHF	325 F	3.10	14.09.12		14.09.15		40.7	101.29	0.13		101.10	101.49		2.70	3.05	3.17	BBB/Baa1/	Финансы
Sberbank '15 USD	1 500 \$	5.50	07.07.12		07.07.15		38.4	106.05	0.23		105.77	106.32		3.48	5.11	2.89	BBB/A3/	Финансы
Sberbank '17 4.95%	1 000 \$	4.95	07.08.12		07.02.17		57.5	102.11	0.50		101.89	102.32		4.45	4.80	4.19	BBB/Baa1/	Финансы
Sberbank '17 5.4%	1 250 \$	5.40	24.09.12		24.03.17		59.0	104.18	0.72		103.91	104.45		4.44	5.16	4.28	BBB/A3/	Финансы
Sberbank '21	1 000 \$	5.72	16.06.12		16.06.21		109.8	101.25	0.58		100.98	101.53		5.54	5.53	6.93	BBB/A3/	Финансы
Sberbank '22	750 \$	6.13	07.08.12		07.02.22		117.5	103.42	0.63		103.21	103.61		5.66	5.85	7.25	BBB/Baa1/	Финансы
Severstal '13	1 250 \$	9.75	29.07.12		29.07.13		15.1	107.55	(0.11)		107.36	107.74		3.57	8.87	1.17	B+/Ba2/BB	МГД
Severstal '14	375 \$	9.25	19.10.12		19.04.14		23.8	109.11	(0.02)		108.78	109.43		4.40	8.47	1.82	B+/B2/B+	МГД
Severstal '16	500 \$	6.25	26.07.12		26.07.16		51.1	99.64	0.21		99.30	99.99		6.34	6.18	3.63	BB-/Ba2/BB	МГД
Severstal '17	1 000 \$	6.70	25.10.12		25.10.17		66.0	100.56	0.20		100.18	100.94		6.58	6.66	4.54	BB-/Ba3/BB-	МГД
SINEK '15	250 \$	7.70	13.07.12	03.08.12	03.08.15	3.3	39.3	101.81	(4.01)		97.38	106.25	1.01	6.95	7.40	0.27	BBB-/Ba1/B+	Нефть и газ
SovKomFlot '17	800 \$	5.38	27.04.12		27.10.17		66.1	95.84	0.30		95.43	96.26		6.28	5.55	4.55	BBB-/Baa3/BBB-	Транспорт
SPB Bank '17	100 \$	10.50	25.07.12	25.07.12 C	25.07.17	3.0	63.0	97.00	(0.11)		95.25	98.75	23.22	11.26	10.54	0.22	отзван/Ba3/	Финансы
TCB '17	100 \$	10.51	18.09.12	18.09.12 C	18.07.17	4.8	62.8	99.82	3.55		94.89	104.75	11.05		10.25	0.36	/B2/	Финансы
TKS B '14	175 \$	11.50	21.10.12		21.04.14		23.9	100.39	0.09		99.96	100.83		11.27	11.44	1.73	B/B2/	Финансы
TMK '18	500 \$	7.75	27.07.12		27.01.18		69.1	97.22	0.18		96.79	97.64		8.36	7.82	4.46	/B1/B+	МГД
TNK BP '13	600 \$	7.50	13.09.12		13.03.13		10.6	104.93	(0.01)		104.76	105.10		1.85	7.09	0.86	BBB-/Baa2/BB+	Нефть и газ
TNK BP '15	500 \$	6.25	02.08.12		02.02.15		33.3	107.58	0.14		107.21	107.96		3.36	5.73	2.52	BBB-/Baa2/BBB-	Нефть и газ
TNK BP '16	1 000 \$	7.50	18.07.12		18.07.16		50.8	112.71	0.25		112.30	113.12		4.19	6.54	3.60	BBB-/Baa2/BBB-	Нефть и газ
TNK BP '17	800 \$	6.63	20.09.12		20.03.17		58.8	110.64	0.22		110.23	111.05		4.20	5.95	4.19	BBB-/Baa2/BBB-	Нефть и газ
TNK BP '18	1 100 \$	7.88	13.09.12		13.03.18		70.6	116.25	0.24		115.82	116.67		4.68	6.72	4.76	BBB-/Baa2/BB+	Нефть и газ
TNK BP '20	500 \$	7.25	02.08.12		02.02.20		93.3	115.49	0.63		115.05	115.93		4.83	6.19	5.98	BBB-/Baa2/BBB-	Нефть и газ
Transneft '12 EUR	700 €	5.38	27.06.12		27.06.12		2.1											

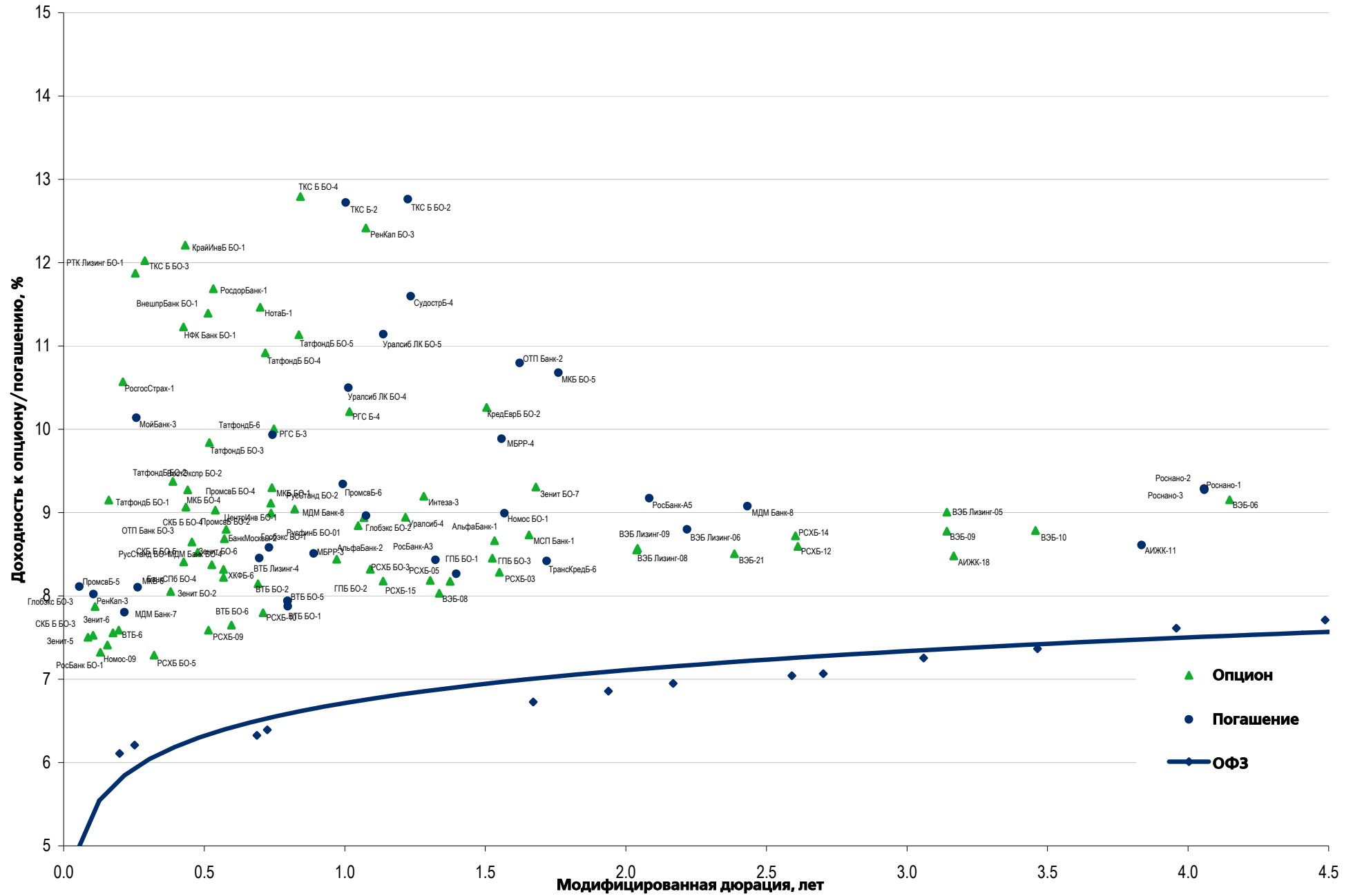
## Рынок еврооблигаций

Выпуск	Объем, млн	Купон, %	Дата			Месяцев до		Цена	Изм.	Торговый объем, шт	Котировки		Доходность, %			Дюр, лет	Рейтинг F/M/S	Сектор
			купона	оферты	погаш	офрт	погаш				покупка	продажа	офрт	погаш	текущ			
<b>ЕВРООБЛИГАЦИИ</b>																		
VTB '12 RUB	30 000 R	6.85	28.05.12		28.11.12		7.1									BBB/Baa1/BBB	Финансы	
VTB '12 USD	1 200 \$	6.61	30.04.12		31.10.12		6.2	102.33	(0.01)		102.21	102.46		2.01	6.26	0.50	BBB/Baa1/BBB	Финансы
VTB '13 CHF	400 F	4.00	16.08.12		16.08.13		15.7	101.98	(0.04)		101.61	102.36		2.43	3.82	1.24	BBB/Baa1/BBB	Финансы
VTB '14 SGD	300 S\$	3.40	06.06.12		06.06.14		25.4	99.56	0.00		99.14	99.97		3.65	3.37	1.96	BBB/Baa1/BBB	Финансы
VTB '15	1 250 \$	6.47	04.09.12		04.03.15		34.3	105.61	0.22		105.39	105.83		4.35	6.07	2.58	BBB/Baa1/BBB	Финансы
VTB '16	500 €	4.25	15.02.13		15.02.16		45.7	103.67	0.05		103.02	104.31		3.22	4.07	3.45	BBB/Baa1/BBB	Финансы
VTB '17	1 500 \$	6.00	12.10.12		12.04.17		59.6	101.71	0.32		101.56	101.87		5.60	5.89	4.24	BBB/Baa1/BBB	Финансы
VTB '18 02	750 \$	6.32	22.08.12		22.02.18		70.0	101.74	0.27		101.46	102.01		5.96	6.14	4.78	BBB/Baa1/BBB	Финансы
VTB '18 05	2 000 \$	6.88	28.05.12	28.05.13	29.05.18	13.1	73.2	105.73	0.14		105.49	105.97	1.56	5.75	6.33	1.04	BBB/Baa1/BBB	Финансы
VTB '20	1 000 \$	6.55	13.10.12		13.10.20		101.7	100.47	0.24		100.23	100.72		6.48	6.40	6.24	BBB/Baa1/BBB	Финансы
VTB '35	1 000 \$	6.25	30.06.12	30.06.15	30.06.35	38.2	278.3	104.59	0.22		104.26	104.91	4.68	5.88	5.86	2.82	BBB/Baa2/BBB	Финансы
VTB NW '15	400 \$	5.01	29.09.12		29.09.15		41.2	98.75	0.39		98.07	99.42		5.41	5.06	3.10	BBB-/Baa2/BBB	Финансы

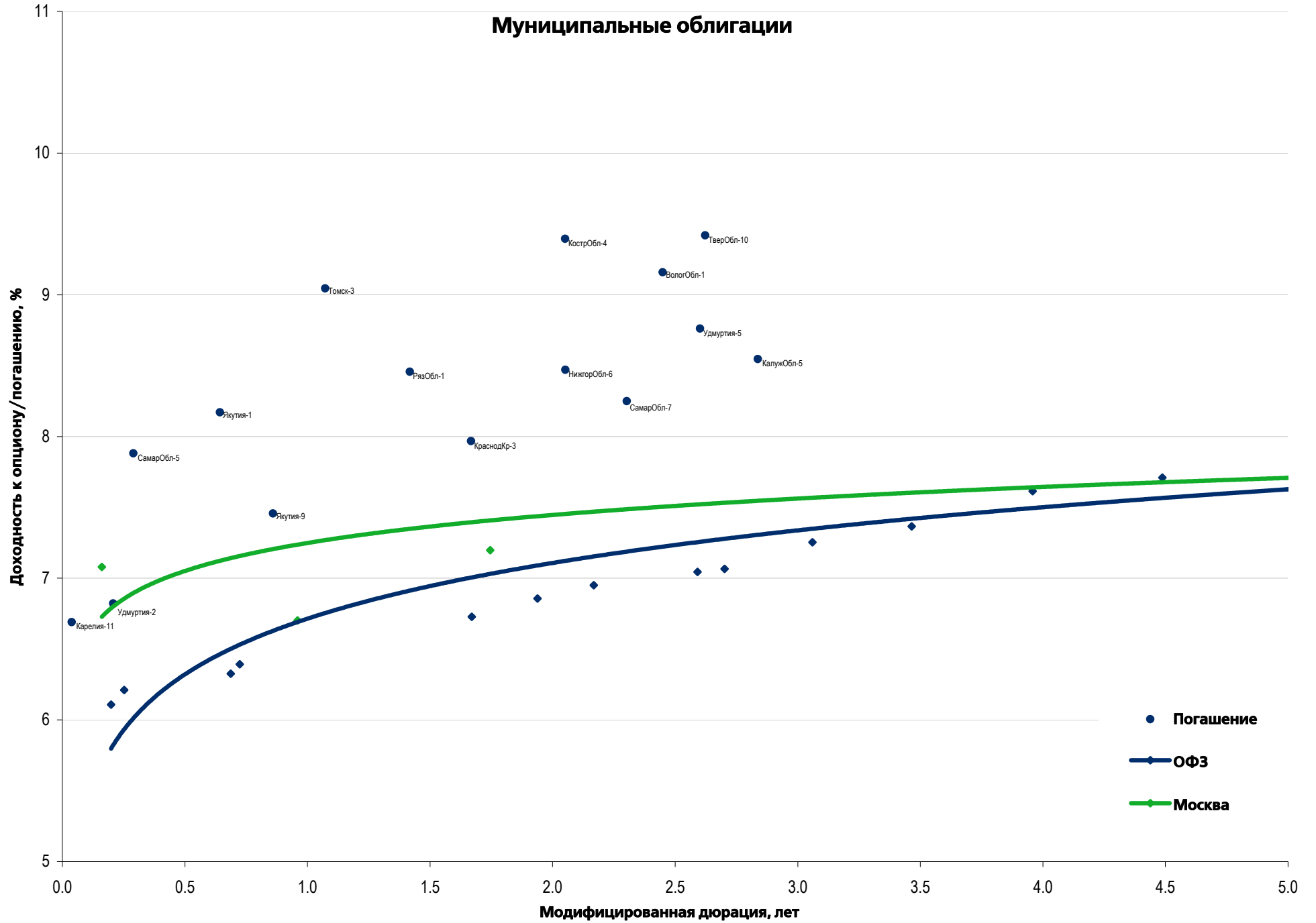
## Рынок корпоративных облигаций – Реальный сектор



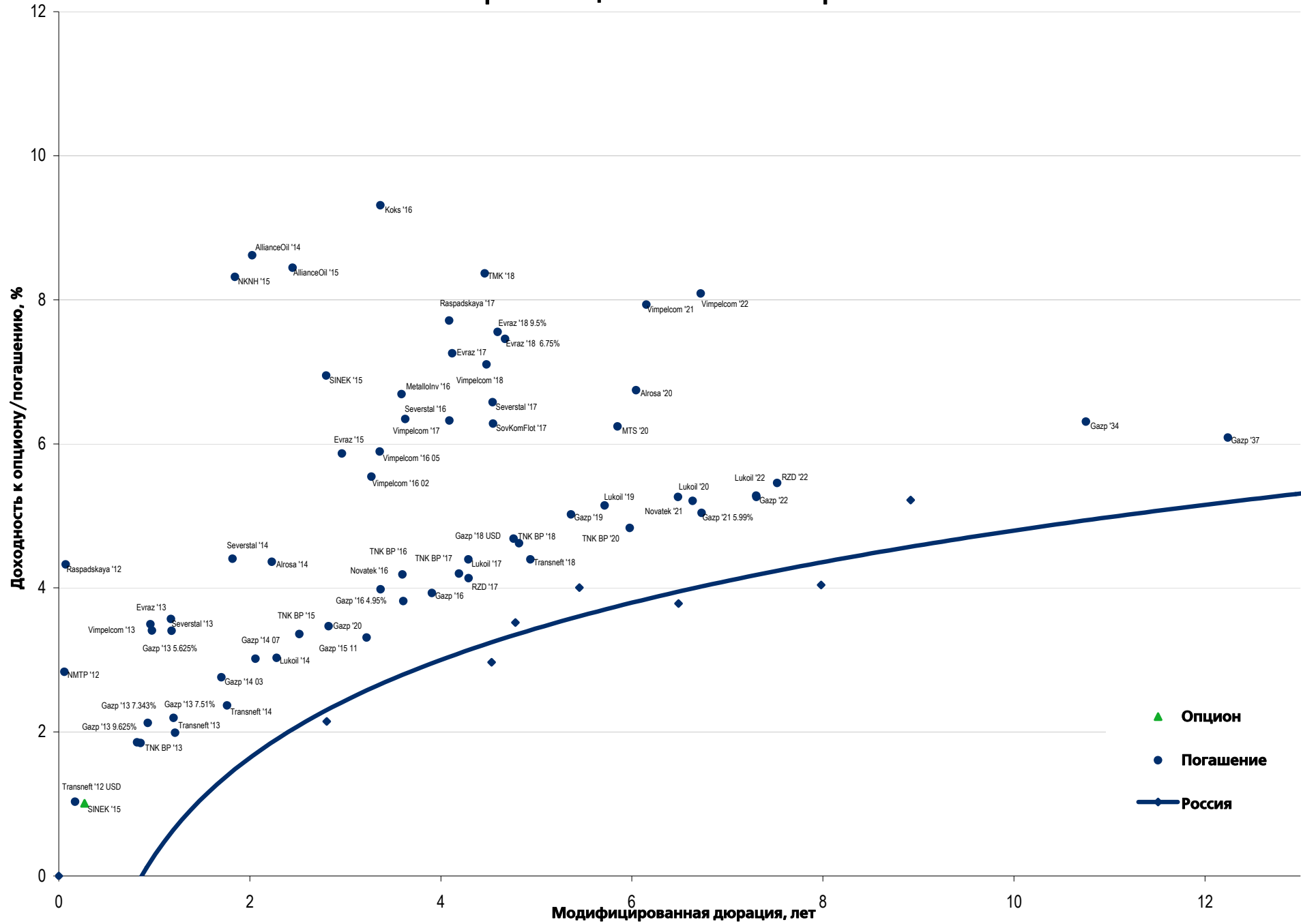
## Рынок корпоративных облигаций – Финансовый сектор



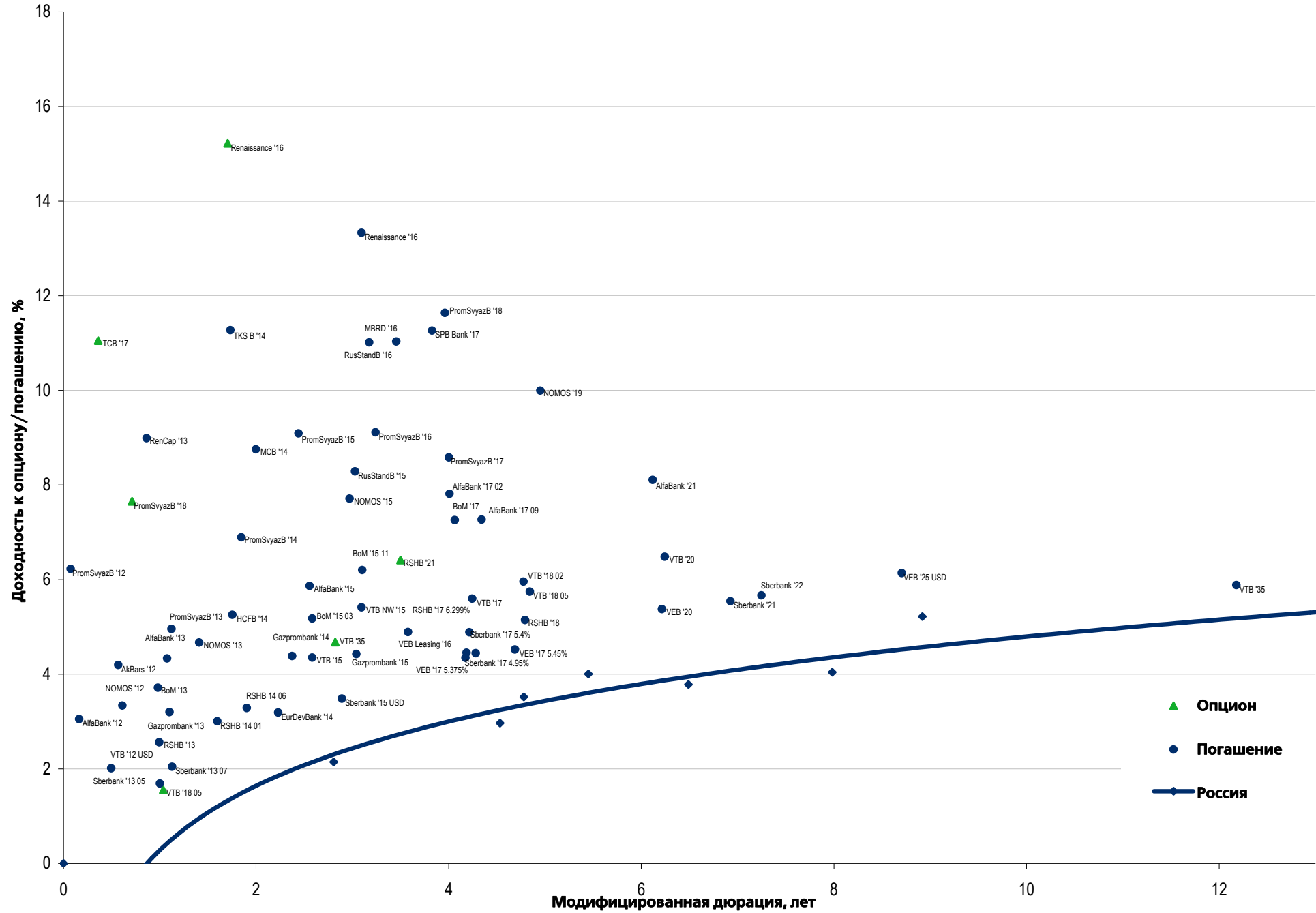
# Муниципальные облигации



### Еврооблигации – Реальный сектор



## Еврооблигации – Финансовый сектор



# Департамент по операциям с долговыми инструментами

## Исполнительный директор, руководитель департамента

Борис Гинзбург, ginzburgbi@uralsib.ru

## Управление продаж и торговли

### Руководитель управления

Сергей Шемардов, she\_sa@uralsib.ru

### Управление продаж

Анна Карпова, karpovaam@uralsib.ru

Екатерина Кочемазова, kochemazovaea@uralsib.ru

Дарья Васильева, vasilievada@uralsib.ru

Дмитрий Попов, popovdv@uralsib.ru

Алексей Соколов, sokolovav@uralsib.ru

Яна Шнайдер, shnayderyi@uralsib.ru

## Управление по рынкам долгового капитала

### Корпоративные выпуски

Артемий Самойлов, samojlovaa@uralsib.ru

Алексей Чекушин, chekushinay@uralsib.ru

### Региональные выпуски

Кирилл Иванов, ivanovkv@uralsib.ru

Александр Маргеев, margeevas@uralsib.ru

### Сопровождение проектов

Гюзель Тимошкина, tim\_gg@uralsib.ru

Галина Гудыма, gud\_gi@uralsib.ru

Наталья Грищенко, grischenkovan@uralsib.ru

## Аналитическое управление

### Руководитель управления

Константин Чернышев, che\_kb@uralsib.ru

### Дирекция анализа долговых инструментов

Руководитель Дмитрий Дудкин, dudkindi@uralsib.ru

### Заместитель руководителя управления

Вячеслав Смольянинов, smolyaninovv@uralsib.ru

### Долговые обязательства

Дмитрий Дудкин, dudkindi@uralsib.ru

Надежда Мырсыкова, myrsikovvan@uralsib.ru

Ольга Стерина, sterinaoa@uralsib.ru

Юрий Голбан, golbanyv@uralsib.ru

Антон Табах, tabakhav@uralsib.ru

Андрей Кулаков, kulakovan@uralsib.ru

Татьяна Днепровская, dneprovskata@uralsib.ru

### Стратегия

Вячеслав Смольянинов, smolyaninovv@uralsib.ru

Леонид Слипченко, slipchenkola@uralsib.ru

### Экономика

Алексей Девятков, devyatovae@uralsib.ru

Наталья Майорова, mai\_ng@uralsib.ru

Ольга Стерина, sterinaoa@uralsib.ru

### Банки

Леонид Слипченко, slipchenkola@uralsib.ru

Наталья Майорова, mai\_ng@uralsib.ru

Наталья Березина, berezinana@uralsib.ru

### Анализ рыночных данных

Вячеслав Смольянинов, smolyaninovv@uralsib.ru

Василий Дегтярев, degtyarevwm@uralsib.ru

Дмитрий Пуш, pushds@uralsib.ru

Максим Недовесов, nedovesovmv@uralsib.ru

### Нефть и газ

Алексей Кокин, kokinav@uralsib.ru

Станислав Кондратьев, kondratievsv@uralsib.ru

### Электроэнергетика

Матвей Тайц, tai\_ma@uralsib.ru

Иван Рубинов, rubinoviv@uralsib.ru

### Металлургия/Горнодобывающая промышленность

Дмитрий Смолин, smolindv@uralsib.ru

Валентина Богомолова, bogomolovava@uralsib.ru

### Телекоммуникации/Медиа/ИТ

Константин Чернышев, che\_kb@uralsib.ru

Константин Белов, belovka@uralsib.ru

Николай Дьячков, dyachkovna@uralsib.ru

### Минеральные удобрения/

### Машиностроение/Транспорт

Денис Ворчик, vorchikdb@uralsib.ru

Артем Егоренков, egorenkovag@uralsib.ru

### Потребительский сектор/Недвижимость

Тигран Оганесян, hovhannisyan@uralsib.ru

Александр Шелестович, shelestovich@uralsib.ru

Алексей Андреев, andreevae@uralsib.ru

## Редакторская группа

### Английский язык

Джон Уолш, walshj@uralsib.ru,

Тимоти Халл, hallt@uralsib.ru

Пол Де Витт, dewittpd@uralsib.ru

Хиссам Латиф, latifh@uralsib.ru

### Дизайн

Ангелина Фриденберг, fridenbergav@uralsib.ru

### Русский язык

Андрей Пятигорский, pya\_ae@uralsib.ru

Евгений Гринкруг, grinkruges@uralsib.ru

Ольга Симкина, sim\_oa@uralsib.ru

Степан Чугров, chugrovss@uralsib.ru

Алексей Смородин, smorodinay@uralsib.ru

Настоящий бюллетень предназначен исключительно для информационных целей. Ни при каких обстоятельствах он не должен использоваться или рассматриваться как oferta или предложение делать oferty. Несмотря на то что данный материал был подготовлен с максимальной тщательностью, УРАЛСИБ не дает никаких прямых или косвенных заверений или гарантий в отношении достоверности и полноты включенной в бюллетень информации. Ни УРАЛСИБ, ни агенты компании или аффилированные лица не несут никакой ответственности за любые прямые или косвенные убытки от использования настоящего бюллетеня или содержащейся в нем информации. Все права на бюллетень принадлежат ООО «УРАЛСИБ Кэпитал», и содержащаяся в нем информация не может воспроизводиться или распространяться без предварительного письменного разрешения. © УРАЛСИБ Кэпитал 2012