

Рублевые выпуски

YTM, %	Изменение, б.п.			YTD
	знач.	за ден.	за мес.	
ОФЗ 46020	7.6	-	(62)	(37)
Газпром-11	7.1	-	5	(47)
Вымпелком-6/7	9.0	-	13	46

Сырьевые рынки

	Изменение, %			YTD
	знач.	за ден.	за мес.	
Золото, \$/унция	1 589.6	(1.0)	(3.1)	11.9
Urals, \$/барр.	110.6	(0.2)	(7.5)	19.9
S&P Металлы, инд.	1 582.4	(0.6)	(3.4)	(20.6)
S&P C/x прод., инд.	663.9	(1.5)	(5.4)	(19.6)

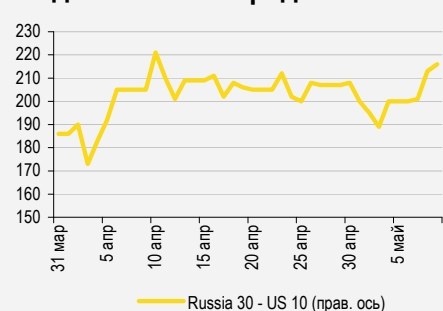
Денежный рынок

RUB млрд.	Изменение			YTD
	знач.	за ден.	за мес.	
REPO in CBR	399.9	(66.8)	45.6	11 532 304
Corr Accounts	676.2	(173.6)	36.0	(318.5)
Deposits in CBR	83.8	(10.7)	25.0	(549.4)

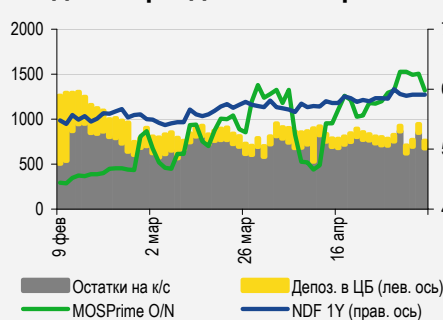
	Изменение, б.п.			YTD
	знач.	за ден.	за мес.	
NDF 1Y, %	6.04	4	32	113
MOSPrime O/N, %	5.98	-	132	423

б.п.	Изменение, б.п.			YTD
	знач.	за ден.	за мес.	
Russia 30 - UST 10	216.0	3	11	63
EMBI + Spread	358.7	5.7	(1.9)	70.2

Индикативные спреды



Индикаторы денежного рынка



Источники: РТС, ММВБ, Bloomberg, оценки УРАЛСИБа

СТРАТЕГИЯ

ВНЕШНИЙ РЫНОК

Результаты выборов в Греции подтвердили худшие ожидания, победа социалистов на президентских выборах во Франции также создала дополнительные риски для ЕС и еврозоны. Сегодня, помимо политических новостей из Евросоюза, внимание рынка будет сосредоточено на заявках на пособие по безработице и отчетности по исполнению бюджета в США. Новостной фон остается негативным, азиатские фондовые индексы находятся в красной зоне, и можно ожидать продолжения продаж в российских еврооблигациях. *стр. 2*

ВНУТРЕННИЙ РЫНОК

Прошлую неделю государственные облигации завершили в красной зоне, на длинном конце кривой ОФЗ снижение котировок составило 30–40 б.п. Сегодня мы ожидаем, что участники рынка будут отыгрывать ослабление рубля и негативный настрой в локальных бумагах сохранится. *стр. 2*

ДЕНЕЖНЫЙ РЫНОК

Ситуация с ликвидностью остается напряженной, и банки продолжают занимать средства у ЦБ – объем операций РЕПО с Центробанком оказался на рекордном уровне, достигнув 943 млрд руб. Ставки МБК упали, однако все еще довольно высокие, в частности однодневная ставка составила 5,57%. *стр. 3*

МАКРОЭКОНОМИКА

Потребительская инфляция в России вновь обновила исторический минимум как результат удешевления ряда продовольственных товаров: в апреле потребительские цены выросли лишь на 0,3% месяц к месяцу и замедлили рост до 3,6% год к году. Наш текущий прогноз предусматривает, что по итогам 2012 г. инфляция составит 7,2%, однако реальный показатель может оказаться несколько ниже, поскольку покупка валюты Центробанком пока не привела к заметному усилению давления денежной массы на цены. *стр. 4*

НОВОСТИ ЭМИТЕНТОВ

ЛУКОЙЛ (BВВ- / BAA2 / BВВ-)

На прошлой неделе международное агентство Standard & Poor's повысило прогноз по рейтингам ЛУКОЙЛа со «Стабильного» до «Позитивного», кредитный рейтинг компании подтвержден на уровне «BВВ-». Решение агентства не отразится на котировках облигаций, поскольку основные факторы, лежащие в его основе, известны рынку. Длинные выпуски Lukoil'20, и особенно Lukoil'19, по-прежнему привлекательны. *стр. 5*

ВОЛГОГРАДСКАЯ ОБЛАСТЬ (- / - / BВ-)

Волгоградская область разместила облигации на 5 млрд руб. с дюрацией 2,66 года и доходностью 8,98% годовых. *стр. 6*

RUSSIAN INFORMER

Новости и комментарии, относящиеся к рынку акций, см. в нашем ежедневном издании [Russian Informer](#).

СТРАТЕГИЯ

Внешний рынок

Бомба для Брюсселя. Результаты выборов в Греции подтвердили худшие ожидания: партии, настроенные против соглашений с ЕС и в той или иной степени не возражающие против выхода страны из еврозоны, собрали около 60% голосов. Центристам, составляющим нынешнее правительство, не хватает уже двух мандатов для формирования правительства, даже несмотря на предусмотренный греческим законодательством «бонус» в размере 16,6% мест в парламенте для партии, получившей наибольшее число голосов. Если не случится чуда, то нынешний парламент, скорее всего, будет распущен уже в ближайшие две недели, а на возможных июньских выборах левые радикалы и коммунисты могут получить большинство (партия SYRIZA уже заняла второе место, а на новых выборах может занять первое). Пока ЕС «держит лицо» и продолжает выделять средства, однако уже летом план по спасению Греции может рассыпаться. Его провал (и возможный дефолт страны) нанесет удар по европейским банкам. Выход страны из еврозоны, возможно положительный для ЕС в среднесрочной перспективе, также усилит давление на евро. Победа социалистов на президентских выборах во Франции, также создала дополнительные политические риски – новый президент как минимум попытается ослабить жесткость бюджетных соглашений, принятых ЕС в последнее время, а выборы в Национальное собрание (10 и 17 июня) связывают руки новой исполнительной власти при принятии любых решений. Таким образом, европейские новости, скорее всего, будут нагнетать давление на рынки. Макростатистика, опубликованная в США, носит противоречивый характер, данные о состоянии рынка труда были неоднозначными, но результаты американских компаний остаются высокими. Помимо политических новостей из Евросоюза, внимание рынка будет сосредоточено на данных о числе обращений за пособиями по безработице и исполнении бюджета в США.

Сегодня продажи могут продолжиться. Под влиянием негативных новостей из Европы неделя началась на минорной ноте: пока российские рынки отдыхали, за первые три дня недели спред бенчмарка Russia'30 к 10UST расширился на 15 б.п. до 216 б.п., что стало результатом как роста котировок американской госбумаги, так и подъема доходности российской. Вчера остальные суверенные выпуски также оказались в красной зоне, причем самые большие потери понесли выпуски Russia'22 и Russia'42, подешевевшие на 116 б.п. и 112 б.п. соответственно. Корпоративные евробонды снизились в цене столь же существенно. На фоне упавших котировок нефти, как и следовало ожидать, подешевели бумаги нефтегазовой отрасли: длинные выпуски Газпрома упали в цене в среднем на 100 б.п., бумаги Лукойла – на 50–80 б.п., выпуски ТНК-ВР – в среднем на 30 б.п. В металлургическом секторе основной удар пришелся по евробондам Евраз'17, цены которых снизились на 47 б.п.), в то время как выпуск MetallInv '16 подешевел на 26 б.п., а бумаги Северстали – в среднем 10 б.п. Масштабные продажи наблюдались и в банковских бумагах – котировки Alfabank'21 упали на 39 б.п., длинных выпусков Газпромбанка – более чем на 20 б.п., облигаций Россельхозбанка – более чем на 30 б.п. Сегодня новостной фон остается негативным, азиатские фондовые индексы находятся в красной зоне, и можно ожидать продолжения продаж в российских еврооблигациях.

*Антон Табах, CFA, tabakhav@uralsib.ru
Юрий Голбан, golbanyv@uralsib.ru*

Внутренний рынок

Прошлая неделя завершилась в красной зоне, причин для смены тренда пока нет. Прошлую неделю государственные облигации завершили в красной зоне, на длинном конце кривой ОФЗ снижение котировок составило 30–40 б.п. Госбумаги дешевели на фоне внешних негативных новостей, которые к тому же сопровождались резким ослаблением рубля. В период праздников, когда локальные биржи были закрыты, рубль продолжал снижаться в цене (см. подробнее раздел «Денежный рынок»), поэтому сегодня мы ожидаем, что участники рынка будут отыгрывать произошедшее ослабление рубля, а следовательно, негативный настрой в суверенном сегменте сохранится. Корпоративный сегмент в конце прошлой недели был неактивен: котировки практически стояли на месте, а торговые обороты отсутствовали. Сегодня корпоративные облигации, скорее всего, последуют за государственными, так что начало короткой рабочей недели будет непростым.

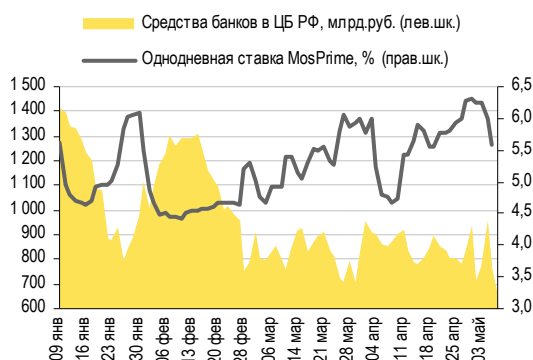
Надежда Мырскова, myrsikovanv@uralsib.ru

ДЕНЕЖНЫЙ РЫНОК

Рекордный объем РЕПО с ЦБ

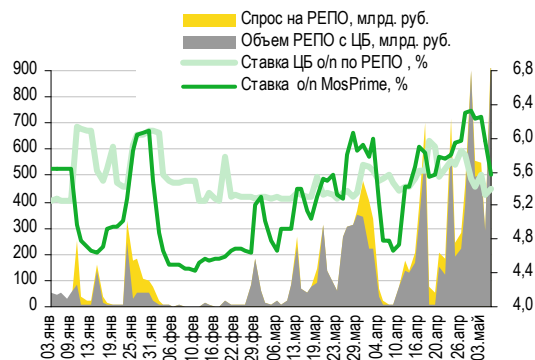
Ставки МБК резко упали. В последнюю торговую сессию перед началом длинных выходных банки посредством операций РЕПО заимствовали у ЦБ рекордный объем средств – 943,4 млрд руб., при этом спрос оказался еще выше, достигнув 995,1 млрд руб., превысив установленный регулятором лимит в 950 млрд руб. Средняя пятидневная ставка (однодневная с учетом выходных дней) выросла на 7 б.п. до 5,41%, тогда как аналогичная ставка на рынке межбанковских кредитов упала сразу на 41 б.п. до 5,57%, которая, тем не менее, по-прежнему остается выше ставки РЕПО. Другие ставки МБК также снизились (на 2–26 б.п.), за исключением шестимесячной (+1 б.п. до 7,05%). Объем средств на счетах в ЦБ сократился: остатки на корсчетах кредитных организаций в Банке России уменьшились на 137,3 млрд руб. до 538,9 млрд руб., а депозиты банков в ЦБ увеличились на 23,7 млрд руб. до 107,5 млрд руб. Давление на ликвидность сохраняется. На следующей неделе начинается период налоговых платежей, поэтому компании попытаются аккумулировать необходимые средства на банковских счетах до его начала, что должно оказать некоторое положительное влияние на состояние ликвидности.

Совокупные средства банков в ЦБ РФ, млрд руб., и однодневная ставка MosPrime, %



Источники: ЦБ РФ

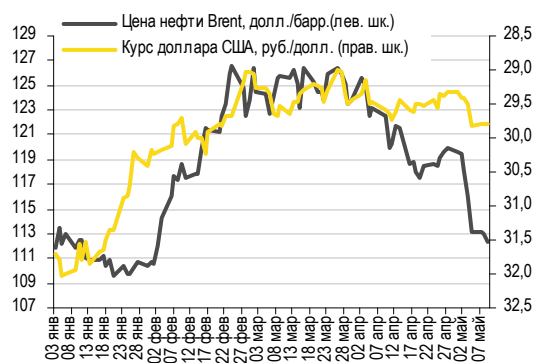
Объем операций РЕПО с ЦБ и однодневные ставки по РЕПО и на МБК



Источники: ЦБ РФ

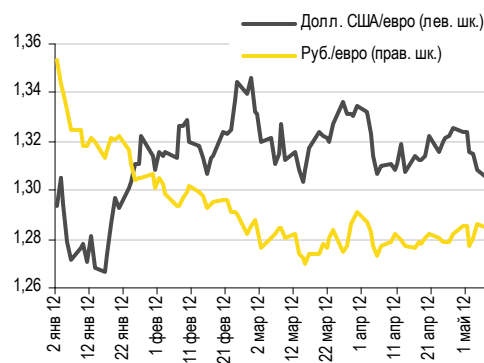
Рубль укрепился по отношению к бивалютной корзине. Несмотря на в целом негативный настрой рынков, в последний торговый день перед праздниками рублю удалось подорожать по отношению к доллару и евро. Напряженная ситуация с ликвидностью оказала значительную поддержку российской валюте, в результате на ММВБ она укрепилась на три копейки относительно доллара до 29,8 руб./долл. и на шесть копеек по отношению к евро – до 39,0 руб./евро. Стоимость бивалютной корзины опустилась на четыре копейки до 33,94 руб. Однако в течение праздничных выходных дней в России рубль терял позиции на глобальных рынках вследствие значительного снижения нефтяных цен (с начала месяца Brent подешевела на 5%). Сегодня на внутреннем рынке рубль следует за внешним трендом. Мы ожидаем, что он потеряет 7–10 копеек и будет торговаться ниже 30,5 руб./долл.

Курс руб./долл. и цена барреля нефти Brent, долл.



Источники: Bloomberg, ММВБ

Курс евро относительно доллара США и рубля



Источники: Bloomberg, ММВБ

Наталья Майорова, mayorovang@uralsib.ru

МАКРОЭКОНОМИКА

Приятный сюрприз – в апреле инфляция обновила очередной исторический минимум

Рост ИПЦ замедлился до 3,6% год к году... В прошлую пятницу Росстат сообщил, что в апреле потребительские цены выросли лишь на 0,3% месяц к месяцу, а год к году рост цен замедлился до 3,6% с 3,7 в марте. Объявленные цифры оказались ниже ожиданий: наша оценка и консенсус-прогноз Интерфакса предусматривали рост на 0,4% месяц к месяцу, а Министерство экономического развития полагало, что ИПЦ возрастет на 0,4–0,5%. Зафиксированный месячный уровень инфляции – самый низкий с сентября 2011 г., в результате 12-месячная инфляция в апреле (+3,6%) достигла минимального значения за весь постсоветский период. Базовая инфляция, составив 0,4% месяц к месяцу, снизилась до 5,3% год к году с 5,5% в марте.

...благодаря удешевлению ряда продовольственных товаров. Существенный вклад в торможение ИЦП внес сегмент продовольственных товаров: цены на продовольствие увеличились лишь на 0,2% месяц к месяцу и замедлили рост до 1,2% год к году по сравнению с 1,3% в марте. Продовольственные товары, исключая фрукты и овощи, за месяц выросли в цене на 0,3%, а относительно соответствующего прошлогоднего показателя на 5,2% против 5,5% в предыдущем месяце. При этом зерновые и бобовые подешевели на 2,4% месяц к месяцу, животное масло – на 0,3%, подсолнечное – на 2,3%, а год к году цены на указанные либо снизились, либо замедлили рост. Цены на фрукты и овощи относительно уровня предыдущего месяца снизились на 0,4%, а год к году упали на 29,1% по сравнению с ростом на 42,9% в апреле 2011 г. Упали в цене импортируемые продовольственные товары: бананы – на 6,1% месяц к месяцу, апельсины – на 3,7%, виноград – на 3,5%. Основной причиной такой динамики мы считаем укрепление российской валюты, продолжающееся с начала года. Непродовольственные товары в апреле подорожали на 0,4% месяц к месяцу, однако год к году рост цен на них замедлился до 6,1% с 6,2% в марте. Цены на бензин за месяц поднялись на 0,7%, а относительно уровня годичной давности остались без изменений – 12,1%. Цены на услуги подросли на 0,3% месяц к месяцу, но год к году замедлили рост до 3,7% с 3,9% в марте. Муниципальные услуги подешевели на 0,3% месяц к месяцу, отопление – на 0,8%.

Новый исторический минимум благодаря ценам на продовольствие

Инфляция, %	апрель, год к году	март, год к году	апрель, месяц к месяцу	март, месяц к месяцу
Инфляция потребительских цен	3,6	3,7	0,3	0,6
Продовольствие	1,2	1,3	0,2	0,8
Продовольствие, за искл. фруктов и овощей	5,2	5,5	0,3	0,6
Зерно и бобовые	(29,6)	(25,9)	(2,4)	(2,2)
Масло	3,4	4,0	(0,3)	0
Зерна подсолнечника	(6,3)	(4,2)	(2,3)	(1,4)
Фрукты и овощи	(29,1)	(29,9)	(0,4)	2,7
Непродовольственные товары	6,1	6,2	0,4	0,5
Услуги	3,7	3,9	0,3	0,4

Источники: Росстат

Ожидаем скорого ускорения цен. Мы полагаем, что темпы инфляции достигли дна и во 2 п/г 2012 г. начнут расти – повышение регулируемых тарифов на 6–15% в июле текущего года должно ускорить июльские месячные темпы роста ИПЦ почти до 2%. По нашему мнению, ЦБ РФ не будет менять ключевые ставки, пока результат повышения тарифов не станет очевиден. По итогам года мы прогнозируем инфляцию на уровне 7,2%, хотя такая оценка может оказаться завышенной, несмотря на то что в феврале Центробанк начал активно покупать валюту (и до конца апреля приобрел 10 млрд долл.), а увеличение денежного предложения пока не сказалось на денежном рынке, ситуация на котором остается напряженной.

Алексей Девятков, devyatovae@uralsib.ru
Ольга Стерина, sterinaoa@uralsib.ru

НОВОСТИ ЭМИТЕНТОВ

ЛУКОЙЛ (ВВВ-/Ваа2/ВВВ-)

S&P повысило прогноз по рейтингам, длинные еврооблигации по-прежнему привлекательны

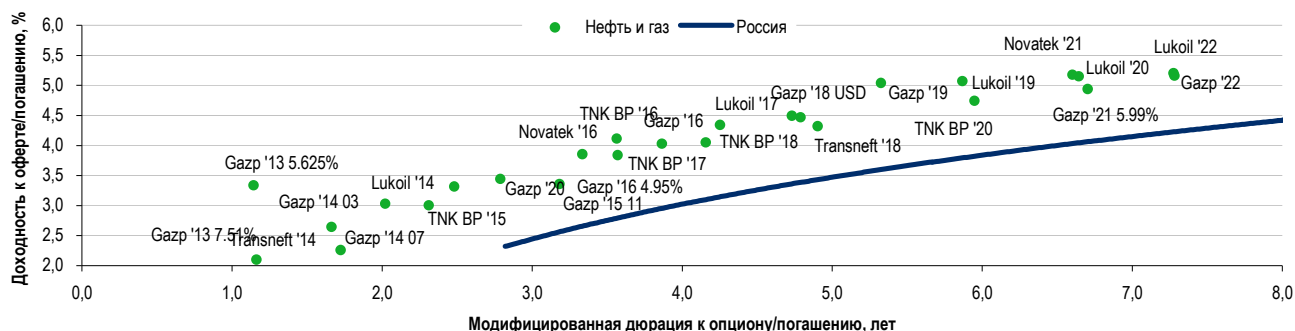
Теперь прогноз позитивный. На прошлой неделе международное агентство Standard & Poor's повысило прогноз по рейтингам ЛУКОЙЛа со «Стабильного» до «Позитивного», кредитный рейтинг компании подтвержден на уровне «ВВВ-». Свое решение аналитики агентства объясняют уверенностью в том, что компании удастся сохранить высокое кредитное качество – благодаря как значительным запасам углеводородного сырья, так и инвестиционной программе, направленной на увеличение объемов нефтедобычи.

Решение агентства не отразится на котировках облигаций компании, поскольку основные факторы, лежащие в его основе, были известны рынку. Компания отчиталась за 2011 г. еще в начале марта и показала существенное улучшение кредитного качества: долговая нагрузка опустилась до 0,5 в терминах Долг/ЕБИТДА, а доля краткосрочных обязательств оказалась на вполне комфортном уровне 20%. Тем не менее падение объемов нефтедобычи на 5% относительно 2010 г. до 91 млн т оказало крайне негативное влияние на оценку компании. В начале марта руководство ЛУКОЙЛа провело презентацию стратегии развития на ближайшие десять лет, основной идеей которой стала масштабная инвестиционная программа, призванная остановить падение нефтедобычи и способствовать ее последующему увеличению. Совокупные капвложения до 2021 г. составят около 150 млрд долл., при этом основная их часть будет инвестирована в ближайшие годы, что, учитывая желание руководства компании повысить дивидендную доходность для акционеров, может вызвать сокращение свободного денежного потока и рост заимствований. На этом фоне мы ожидаем, что в ближайшие два-три года долговая нагрузка может вырасти, но не более чем до 0,8 в терминах Долг/ЕБИТДА. Наш комментарий о стратегии ЛУКОЙЛа см. в Fixed Income Daily от 15 марта 2012 г.

Длинные евробонды сохраняют свою привлекательность. Учитывая излишне широкие спреды к сопоставимым по дюрации бумагам ТНК-ВР (ВВВ-/Ваа2/ВВВ-) и Газпрома (ВВВ/Ваа1/ВВВ), мы по-прежнему считаем длинные выпуски – Lukoil'20 и особенно Lukoil'19 перепроданными и обладающими потенциалом роста котировок. Рублевые облигации в силу достаточно низкой ликвидности интереса не представляют.

Lukoil'19 и '20 смотрятся довольно привлекательно

Доходности облигаций (по состоянию на 10 мая 2012 г.)



Источники: ММВБ

Юрий Голбан, golbanyv@uralsib.ru

Волгоградская область (-/-/BB-)

Регион разместил облигации с доходностью 8,98% годовых

Волгоградская область объявила параметры нового выпуска облигаций. В пятницу регион разместил облигационный заем объемом 5 млрд руб. Первый купон по пятилетней амортизационной облигации со снижающимся купоном установлен на уровне 8,99% годовых, что соответствует доходности 8,98% годовых при дюрации 2,66 года. Размещение прошло по нижней границе индикативной доходности, а премия к ОФЗ составила 220 б.п. и, по нашей оценке, является справедливой.

Регион улучшает структуру долга. Размещение нового выпуска позволило Волгоградской области улучшить структуру своего долга: теперь эмитент может частично рефинансировать банковские кредиты, а также располагает средствами для погашения и амортизации находящихся в обращении облигаций. В последние годы долг области растет достаточно высокими темпами, однако мы ожидаем замедления этого роста наряду со снижением доли банковских кредитов.

Размещение открыло дорогу для новых выпусков в ближайшие месяцы. Новый выпуск стал первым размещением облигаций регионов с середины декабря 2011 г. Размещение всего объема бумаги при спросе на уровне 9 млрд руб. и умеренно широком спреде к ОФЗ свидетельствует об интересе участников рынка к субфедеральному долгу и открывает дорогу для новых выпусков в ближайшие недели. В частности, на 17 мая запланировано размещение облигаций Якутии (BB/-/BB+).

Антон Табах, CFA, tabakhav@uralsib.ru

КАЛЕНДАРЬ ПРЕДСТОЯЩИХ СОБЫТИЙ

Долговой рынок

10 мая	Оферта Бинбанк-02 (1 млрд руб.). Оферта Соллерс БО-02 (2 млрд руб.). Оферта Южная фондовая компания-01 (0,9 млрд руб.). Погашение ЮГК ТГК-8 01 (3,5 млрд руб.). Погашение Карелия-34011 (0,8 млрд руб.).
14 мая	Оферта ВТБ-Лизинг Финанс-01 (8 млрд руб.).
15 мая	Погашение Сэтл Групп-01 (1 млрд руб.). Погашение Волгоградская область-34001 (1 млрд руб.).
16 мая	Погашение Объединенные кондитеры-Финанс-01 (3 млрд руб.).
17 мая	Погашение Промсвязьбанк-05 (4,5 млрд руб.). Погашение Талио-Принцепс-01 (0,5 млрд руб.). Погашение НМТП-2012 (350 млн долл).
18 мая	Оферта Банк Авангард-03 (1,5 млрд руб.). Погашение УК Сенатор-01 (0,8 млрд руб.).
20 мая	Оферта Кредит Европа Банк-2013 (300 млн долл).
21 мая	Погашение ГК САХО-01 (2 млрд руб.). Погашение Почта России-2012 (CLN) (3,5 млрд руб.).
22 мая	Оферта Ростелеком-10 (3 млрд руб.). Погашение МРСК Урала-01 (1 млрд руб.). Погашение Распадская-2012 (300 млн долл).
23 мая	Оферта ОАО ДОМО-01 (2 млрд руб.). Погашение Аркада-04 (1,5 млрд руб.). Погашение Металлсервис-финанс-01 (1,5 млрд руб.). Погашение Промсвязьбанк-2012 (200 млн долл).
24 мая	Оферта Интурист-02 (2 млрд руб.). Оферта АВТОВАЗ-04 (5 млрд руб.).
25 мая	Оферта Акрон-03 (3,5 млрд руб.).
26 мая	Оферта РЖД-12 (15 млрд руб.).

КАЛЕНДАРЬ ОФЕРТ

Дата оферты	Выпуск	Объем выпуска, млн руб.	Цена оферты, %	Ставка предыдущег о купона, %	Новая ставка купона, %	Дата следующей оферты / погашения
10.05.12	Бинбанк-02	1 000	100	8,85	8,85	2 ноября 2013
	Соллерс БО-02	2 000	100	13,0	9,25	1 мая 2013
	Южная фондовая компания-01	900	100	9,0	9,0	29 апреля 2014
14.05.12	ВТБ-Лизинг Финанс-01	8 000	100	7,1	8,1	11 ноября 2013
18.05.12	Банк Авангард-03	1 500	100	8,0	9,25	10 мая 2013
20.05.12	Кредит Европа Банк- 2013	300	100	7,75	7,75	20 мая 2013
22.05.12	Ростелеком-10	3 000	100	8,9	-	21 мая 2013
23.05.12	ОАО ДОМО-01	2 000	100	14,0	-	-
24.05.12	Интурист-02	2 000	100	14,0	-	21 мая 2013
	Автоваз-04	5 000	100	0,1	0,1	20 мая 2014
25.05.12	Акрон-03	3 500	100	13,85	-	-
26.05.12	РЖД-12	3 500	100	0,1	-	-

Рынок рублевых облигаций

Выпуск	Объем, млн	Купон, %	Дата			Месяцев до		Цена	Изм.	Торговый объем, шт	Котировки		Доходность, %			Дюр, лет	Рейтинг F/M/S	Сектор
			кулона	оферты	погаш	офрт	погаш				покупка	продажа	офрт	погаш	текущ			
КОРПОРАТИВНЫЕ РУБЛЕВЫЕ ОБЛИГАЦИИ																		
ВостЭкспр БО-1	1 000 R	7.50	06.09.12		07.03.13		9.9									/B1/	Финансы	
ВостЭкспр БО-2	2 000 R	10.50	27.09.12	01.10.12	25.09.14	4.8	28.6									/B1/	Финансы	
ВостЭкспр БО-5	2 000 R	10.00	18.10.12		17.10.13		17.3			97.00						/B1/	Финансы	
ВТБ 24-ИП	15 000 R	8.65	13.06.12		10.12.14		31.1				100.50					BBB/Baa1/	Финансы	
ВТБ 24-2	10 000 R	7.75	07.08.12		05.02.13		8.9									BBB/Baa1/	Финансы	
ВТБ 24-3	6 000 R	5.60	30.05.12	05.06.12	29.05.13	0.9	12.7									BBB/Baa1/	Финансы	
ВТБ 24-4	8 000 R	6.90	23.08.12	29.08.12	20.02.14	3.7	21.4									BBB/Baa1/	Финансы	
ВТБ БО-1	5 000 R	7.60	15.06.12		15.03.13		10.2			95.23	99.99					BBB/Baa1/BBB	Финансы	
ВТБ БО-2	5 000 R	7.60	15.06.12		15.03.13		10.2									BBB/Baa1/BBB	Финансы	
ВТБ БО-3	5 000 R	8.00	19.06.12	25.03.14	17.03.15	22.5	34.3									BBB/Baa1/BBB	Финансы	
ВТБ БО-4	5 000 R	8.00	19.06.12	25.03.14	17.03.15	22.5	34.3									BBB/Baa1/BBB	Финансы	
ВТБ БО-5	10 000 R	7.60	15.06.12		15.03.13		10.2									BBB/Baa1/BBB	Финансы	
ВТБ БО-6	10 000 R	8.50	22.06.12	28.12.12	19.12.14	7.7	31.4			100.45						BBB/Baa1/BBB	Финансы	
ВТБ БО-7	10 000 R	7.95	27.07.12	01.02.13	23.01.15	8.8	32.5			99.00	100.50					BBB/Baa1/BBB	Финансы	
ВТБ Лизинг-1	3 692 R	7.10	10.05.12	14.05.12	06.11.14	0.2	30.0									BBB/BBB	Финансы	
ВТБ Лизинг-2	5 385 R	6.45	10.07.12	10.01.13	07.07.15	8.1	37.9									BBB/BBB	Финансы	
ВТБ Лизинг-3	3 462 R	6.90	12.06.12	11.09.13	07.06.16	16.1	49.0									BBB/BBB	Финансы	
ВТБ Лизинг-4	3 462 R	6.65	12.06.12	13.03.13	07.06.16	10.1	49.0									BBB/BBB	Финансы	
ВТБ Лизинг-7	3 846 R	8.15	06.06.12	04.06.14	30.11.16	24.9	54.8									BBB/BBB	Финансы	
ВТБ Лизинг-8	4 231 R	7.80	07.08.12		01.08.17		62.8									BBB/BBB	Финансы	
ВТБ Лизинг-9	4 231 R	7.00	08.08.12		02.08.17		62.8									BBB/BBB	Финансы	
ВТБ-5	15 000 R	7.40	19.07.12		17.10.13		17.3			99.20	99.90					BBB/Baa1/BBB	Финансы	
ВТБ-6	15 000 R	7.20	11.07.12	13.07.12	06.07.16	2.1	49.9				100.20					BBB/Baa1/BBB	Финансы	
ВымпелКом-1	10 000 R	8.85	18.09.12	20.03.15	08.03.22	34.4	118.0									/Ba3/BB	Телеком	
ВымпелКом-2	10 000 R	8.85	24.09.12	26.03.15	14.03.22	34.6	118.2									/Ba3/BB	Телеком	
ВымпелКом-4	15 000 R	8.85	18.09.12	20.03.15	08.03.22	34.4	118.0									/Ba3/BB	Телеком	
ВЭБ Лизинг-01	5 000 R	8.50	12.07.12	14.07.15	02.07.20	38.2	97.8									BBB/BBB	Финансы	
ВЭБ Лизинг-03	5 000 R	7.50	12.10.12	16.04.14	02.04.21	23.2	106.8									BBB/BBB	Финансы	
ВЭБ Лизинг-04	5 000 R	8.60	12.10.12	13.04.16	02.04.21	47.2	106.8									BBB/BBB	Финансы	
ВЭБ Лизинг-05	5 000 R	8.60	12.10.12	13.04.16	02.04.21	47.2	106.8									BBB/BBB	Финансы	
ВЭБ Лизинг-06	10 000 R	9.00	07.08.12		31.01.17		56.8									BBB/BBB	Финансы	
ВЭБ Лизинг-08	5 000 R	8.80	30.10.12	31.10.14	19.10.21	29.8	113.4									BBB/BBB	Финансы	
ВЭБ Лизинг-09	5 000 R	8.80	31.10.12	03.11.14	20.10.21	29.9	113.5				100.95					BBB/BBB	Финансы	
ВЭБ-01В	500 \$	3.30	21.08.12	21.02.13	20.02.15	9.5	33.4									BBB/Baa1/BBB	Финансы	
ВЭБ-06	10 000 R	7.90	23.10.12	21.10.17	13.10.20	65.5	101.2			93.01	96.90					BBB/Baa1/BBB	Финансы	
ВЭБ-08	15 000 R	6.90	23.10.12	24.10.13	13.10.20	17.5	101.2									BBB/Baa1/BBB	Финансы	
ВЭБ-09	15 000 R	7.90	27.09.12	25.03.16	18.03.21	46.6	106.4			95.01	99.80					BBB/Baa1/BBB	Финансы	
ВЭБ-10	15 000 R	8.50	02.10.12	29.09.16	21.09.21	52.7	112.5									BBB/Baa1/BBB	Финансы	
ВЭБ-21	15 000 R	8.40	11.09.12	12.03.15	17.02.32	34.1	237.5									BBB/Baa1/BBB	Финансы	
ГазпрНефть БО-5	10 000 R	7.15	09.10.12		09.04.13		11.0									/Baa3/BBB-	Нефть и газ	
ГазпрНефть БО-6	10 000 R	7.15	09.10.12		09.04.13		11.0									/Baa3/BBB-	Нефть и газ	
ГазпрНефть-03	8 000 R	14.75	17.07.12	23.07.12	12.07.16	2.5	50.1			101.51						/Baa3/BBB-	Нефть и газ	
ГазпрНефть-04	10 000 R	8.20	16.10.12	16.04.18	09.04.19	71.3	83.0			96.00	99.00					/Baa3/BBB-	Нефть и газ	
ГазпрНефть-08	10 000 R	8.50	07.08.12		02.02.16		44.8									/Baa3/BBB-	Нефть и газ	
ГазпрНефть-09	10 000 R	8.50	07.08.12	08.02.16	26.01.21	45.0	104.7									/Baa3/BBB-	Нефть и газ	
ГазпрНефть-10	10 000 R	8.90	07.08.12	05.02.18	26.01.21	69.0	104.7	97.00	120	98.03	101.50	9.81	8.87	4.09		/Baa3/BBB-	Нефть и газ	
ГазпрНефть-11	10 000 R	8.25	07.08.12	09.02.15	25.01.22	33.1	116.6									/Baa3/BBB-	Нефть и газ	
Газпром-09	5 000 R	7.23	15.08.12		12.02.14		21.2									BBB/Baa1/BBB	Нефть и газ	
Газпром-11	5 000 R	13.75	26.06.12		24.06.14		25.5			103.14	113.99					BBB/Baa1/BBB	Нефть и газ	
Газпром-13	10 000 R	13.12	26.06.12		26.06.12		1.6	101.10	10	99.00	101.15		4.48	12.13	0.13	BBB/Baa1/BBB	Нефть и газ	
ГазпромК-3	15 000 R	7.50	10.05.12	14.11.12	06.11.14	6.2	30.0									BBB/Baa1/BBB	Нефть и газ	
ГЭС-1	1 500 R	8.00	20.06.12		20.06.12		1.4										Электроэнерг.	
ГЭС-2	1 500 R	12.00	23.10.12		23.04.13		11.5										Электроэнерг.	
Гидромашс-2	3 000 R	10.75	17.08.12		13.02.15		33.2										Машиностр. и пр.	
ГлавнаяДорога-3	8 000 R	11.30	19.11.12		30.10.28		197.9										Строительство	
Глобэкс БО-1	5 000 R	8.30	16.08.12		16.02.13		9.3			99.50	100.20					BB/BB	Финансы	
Глобэкс БО-2	5 000 R	9.90	22.07.12		22.07.13		14.4									BB/BB	Финансы	
Глобэкс БО-3	3 000 R	8.10	08.06.12	13.06.12	08.12.13	1.2	19.0									BB/BB	Финансы	
Глобэкс БО-4	3 000 R	6.95	01.08.12	03.08.12	01.08.14	2.8	26.8									BB/BB	Финансы	
Глобэкс БО-5	2 000 R	8.10	08.06.12	13.06.12	08.12.13	1.2	19.0									BB/BB	Финансы	
Глобэкс БО-6	2 000 R	6.95	01.08.12	03.08.12	01.08.14	2.8	26.8									BB/BB	Финансы	
ГПБ БО-1	10 000 R	7.75	08.06.12		08.12.13		19.0				99.80					/Baa3/BB+	Финансы	
ГПБ БО-2	10 000 R	6.75	18.07.12	23.07.13	18.07.14	14.5	26.3									/Baa3/BB+	Финансы	
ГПБ БО-3	10 000 R	8.50	01.08.12	05.02.14	01.02.15	20.9	32.8									/Baa3/BB+	Финансы	
ГПБ БО-4	10 000 R	8.50	20.06.12	24.12.12	20.12.14	7.5	31.4									/Baa3/BB+	Финансы	
ГПБ Ипотека	879 R	8.00	29.06.12		29.12.36		295.9										Финансы	
ГПБ Ипотека2-1	4 348 R	7.50	25.05.12		25.06.41		349.8									/Ba2/	Финансы	
ГПБ-2	5 000 R	6.54	23.05.12		20.11.13		18.4									/Baa3/BB+	Финансы	
ГПБ-4	20 000 R	6.85	17.05.12		15.11.12		6.2									/Baa3/BB+	Финансы	
ГПБ-5	20 000 R	6.85	24.05.12		22.11.12		6.5									/Baa3/BB+	Финансы	
ГСС БО-1	3 000 R	8.25	22.06.12	25.12.12	20.12.13	7.6	19.4									BB//	Машиностр. и пр.	
ГСС БО-2	3 000 R	9.00	23.10.12	25.04.13	22.04.14	11.5	23.4									BB//	Машиностр. и пр.	
ГСС БО-3	3 000 R	8.25	23.10.12	24.04.13	22.04.14	11.5	23.4											

Рынок рублевых облигаций

Выпуск	Объем, млн	Купон, %	Дата			Месяцев до		Цена	Изм.	Торговый объем, шт	Котировки		Доходность, %			Дюр, лет	Рейтинг F/M/S	Сектор
			купона	оферты	погаш	офрт	погаш				покупка	продажа	офрт	погаш	текущ			
КОРПОРАТИВНЫЕ РУБЛЕВЫЕ ОБЛИГАЦИИ																		
ЕАБР-1	5 000 R	8.50	06.08.12	05.02.14	28.01.19	20.9	80.7									BBB/A3/BBB	Финансы	
ЕАБР-2	5 000 R	8.50	31.05.12	02.03.15	21.02.19	33.8	81.5									BBB/A3/BBB	Финансы	
ЕАБР-3	5 000 R	7.50	30.10.12	31.10.13 C	25.10.16	17.8	53.6									BBB/A3/BBB	Финансы	
ЕАБР-4	5 000 R	7.70	14.08.12	13.02.14	06.02.18	21.2	69.0									BBB/A3/BBB	Финансы	
ЕБРР-4	3 000 R	6.76	14.06.12		12.06.14		25.1									A3/	Финансы	
ЕБРР-5	5 000 R	6.65	11.07.12		09.04.14		23.0									A3/	Финансы	
ЕБРР-6	3 500 R	0.01	29.09.12		28.09.18		76.7									A3/	Финансы	
ЕБРР-7	3 500 R	0.01	29.09.12		28.09.18		76.7									A3/	Финансы	
ЕБРР-9	1 000 R	0.50	16.06.12		15.06.16		49.2									A3/	Финансы	
ЕвразХолдинг-1	10 000 R	9.25	21.09.12	26.03.13	13.03.20	10.6	94.2			100.85	101.25					BB-/B1/B+	МГД	
ЕвразХолдинг-2	10 000 R	9.95	29.10.12	28.10.15	19.10.20	41.7	101.4			100.50	102.88					BB-/B1/B+	МГД	
ЕвразХолдинг-3	5 000 R	9.25	21.09.12	26.03.13	13.03.20	10.6	94.2			98.01	102.00					BB-/B1/B+	МГД	
ЕвразХолдинг-4	5 000 R	9.95	29.10.12	28.10.15	19.10.20	41.7	101.4			95.01	104.50					BB-/B1/B+	МГД	
ЕвразХолдинг-5	5 000 R	8.40	07.06.12	03.06.16	27.05.21	48.9	108.7			88.25	102.99					BB-/B1/B+	МГД	
ЕвразХолдинг-7	15 000 R	8.40	05.06.12	01.06.16	25.05.21	48.8	108.6				101.99					BB-/B1/B+	МГД	
ЕвроХим-2	5 000 R	8.90	03.07.12	03.07.15	26.06.18	37.8	73.6									BB/BB	Хим. пром.	
ЕвроХим-3	5 000 R	8.25	23.05.12	23.11.15	14.11.18	42.5	78.2									BB/BB	Хим. пром.	
Желдориг-3	2 000 R	13.00	19.09.12		19.09.12		4.4										Финансы	
Запсиб БО-1	2 000 R	9.75	22.06.12	27.12.12	20.06.14	7.6	25.4									//B	Финансы	
Заречная-01	3 000 R	10.80	29.06.12	12.01.15	21.12.18	32.2	79.5										МГД	
Зенит БО-1	5 000 R	7.50	07.10.12		07.04.13		10.9									V+/Ba3/	Финансы	
Зенит БО-2	5 000 R	7.75	22.09.12	26.09.12	22.09.13	4.6	16.5									V+/Ba3/	Финансы	
Зенит БО-3	3 000 R	8.75	15.05.12	19.11.12	15.11.14	6.4	30.2									V+/Ba3/	Финансы	
Зенит БО-4	3 000 R	8.90	07.08.12	11.02.13	07.02.15	9.1	33.0									V+/Ba3/	Финансы	
Зенит БО-5	3 000 R	8.90	14.08.12	18.02.13	14.02.15	9.4	33.2									V+/Ba3/	Финансы	
Зенит БО-6	5 000 R	7.25	26.05.12	28.11.12	26.05.14	6.7	24.6			97.00	100.48					V+/Ba3/	Финансы	
Зенит БО-7	5 000 R	9.20	12.10.12	16.04.14	12.04.15	23.2	35.1									V+/Ba3/	Финансы	
Зенит-5	5 000 R	7.50	05.06.12	07.06.12	04.06.13	1.0	12.9			99.89	100.40					V+/Ba3/	Финансы	
Зенит-6	3 000 R	8.00	03.07.12	05.07.12	01.07.14	1.9	25.7									V+/Ba3/	Финансы	
ЗолСелигд-3	1 500 R	16.50	31.05.12	06.06.12	29.05.14	0.9	24.7				108.99						МГД	
ЗСД-1	5 000 R	8.75	05.06.12	29.04.16	13.05.31	47.7	228.3			98.80	99.70						Строительство	
ЗСД-2	5 000 R	8.75	05.06.12	29.04.16	13.05.31	47.7	228.3			99.20	100.10						Строительство	
ЗСД-3	5 000 R	9.15	31.08.12	28.02.17	06.02.32	57.7	237.1										Строительство	
ЗСД-4	5 000 R	9.15	31.08.12	28.02.17	06.02.32	57.7	237.1										Строительство	
ЗСД-5	5 000 R	9.15	31.08.12	28.02.17	06.02.32	57.7	237.1										Строительство	
ИАВ1-1	2 932 R	8.95	10.05.12		10.08.44		387.3										Финансы	
ИАВ1-2	1 140 R				10.08.44		387.3										Финансы	
ИАРТ-1	1 000 R	8.50	31.07.12		04.08.13		14.9										Финансы	
ИКСС-1	9 000 R	7.95	03.07.12		01.07.14		25.7									//B+	Потреб. усл.	
ИКСС-4	8 000 R	7.75	07.06.12	06.06.14	02.06.16	24.9	48.8									//B+	Потреб. усл.	
ИнвТоргБ БО-1	2 000 R	9.60	25.05.12	01.06.12	25.11.13	0.8	18.6			91.00						/B2/	Финансы	
ИнвТоргБ-4	1 500 R	9.00	08.10.12		08.10.12		5.0									/B2/	Финансы	
ИнгБанк-1	5 000 R	7.46	17.07.12		23.07.14		26.5									/Baa1/	Финансы	
ИнгБанк-2	5 000 R	8.25	12.05.12		18.11.14		30.3									/Baa1/	Финансы	
Интеза-3	5 000 R	9.00	10.10.12	18.10.13	13.04.15	17.3	35.1			99.20	100.20					/Baa3/	Финансы	
Интурист-2	2 000 R	14.00	22.05.12	25.05.12	21.05.13	0.5	12.4	100.00	0.19	587	99.86	100.00	12.95	12.21	0.03		Потреб. усл.	
Иркут БО-1	5 000 R	9.25	11.09.12		10.09.13		16.1			99.00	102.19					/Ba2/	Машиностр. и пр.	
ИркутЭнерго БО-1	3 000 R	7.60	09.10.12		08.04.14		23.0									/отзван/отзван	Электроэнерг.	
ИркутЭнерго-1	5 000 R	15.50	31.05.12		28.11.13		18.7			105.05						/отзван/отзван	Электроэнерг.	
ИтераФ-1	5 000 R	8.50	22.05.12		20.11.12		6.4			98.00	99.73						Нефть и газ	
Камаз БО-1	2 000 R	9.00	18.06.12	19.12.12	16.12.13	7.4	19.3										Машиностр. и пр.	
Камаз БО-2	3 000 R	8.60	07.08.12		04.02.14		20.9			95.21							Машиностр. и пр.	
Каркаде-2	1 500 R	13.00	20.07.12		17.04.15		35.3									V+//	Потреб. усл.	
Карусель-1	3 000 R	12.00	13.09.12		12.09.13		16.1									//B+	Потреб. усл.	
КаспЭнергия-1	1 000 R	12.50	23.10.12		23.10.12		5.5			97.00	100.00						Нефть и газ	
КВАДРА-1	5 000 R	8.00	31.05.12		31.05.12		0.7										Электроэнерг.	
КЕДР БО-1	1 500 R	9.25	28.06.12	09.01.13	28.06.14	8.1	25.6			96.00						/B2/	Финансы	
КИТ ФинансКап-2	4 000 R	11.00	12.06.12		10.06.14		25.1									V/отзван/	Финансы	
Кож БО-2	5 000 R	8.70	30.05.12		28.05.14		24.6									/B2/B	МГД	
КольцоУ-1	1 000 R	11.50	27.10.12	02.05.13	30.04.15	11.8	35.7									//B-	Финансы	
Комос БО-1	1 500 R	11.00	19.07.12		17.07.14		26.3				98.50						Сельск. хоз.	
Копейка БО-1	3 000 R	9.50	24.07.12	30.07.12	23.07.13	2.7	14.5									//B+	Потреб. усл.	
Копейка БО-2	3 000 R	9.00	03.07.12		01.10.13		16.8									//B+	Потреб. усл.	
КрайИнвБ БО-1	1 500 R	9.25	19.10.12	23.10.12	19.04.14	5.5	23.3									V+/B+	Финансы	
КредЕврБ БО-1	5 000 R	8.10	27.10.12		27.04.14		23.6			93.00						BB-/Ba3/	Финансы	
КредЕврБ БО-2	5 000 R	10.00	10.08.12	12.02.14	10.02.15	21.2	33.1									BB-/Ba3/	Финансы	
КредЕврБ-6	4 000 R	8.30	21.08.12	22.08.12	18.02.14	3.5	21.4			99.70	100.10					BB-/Ba3/	Финансы	
КузбассЭнерго-1	10 000 R	8.05	25.06.12	25.06.14	14.06.21	25.5	109.2										Электроэнерг.	
КузбассЭнерго-2	5 000 R	8.70	25.10.12	26.04.16	15.04.21	47.6	107.3										Электроэнерг.	
Куйбышеввазот-4	2 000 R	8.60	11.10.12	21.04.14	07.04.16	23.4	47.0	97.60		95	97.60	98.20	10.23	8.70	1.63		Хим. пром.	
ЛенСпецСМУ БО-2	1 500 R	14.50	24.05.12		23.05.13		12.5			102.70	102.99					//B	Строительство	
ЛенСпецСМУ-1	800 R	16.00	10.06.12		07.12.12		7.0			102.00	102.70					//B	Строительство	
ЛенЭнерго-4	3 000 R	8.50	23.10.12	24.04.15	18.04.17	35.5	59.3									/Ba2/	Электроэнерг.	
ЛОКО Банк БО-1	2 500 R	9.80	09.08.12		06.02.14		21.0									V+/B2/	Финансы	
ЛОКО Банк-5	2 500 R																	

Рынок рублевых облигаций

Выпуск	Объем, млн	Купон, %	Дата			Месяцев до		Цена	Изм.	Торговый объем, шт	Котировки		Доходность, %			Дюр, лет	Рейтинг F/M/S	Сектор
			кулона	оферты	погаш	офрт	погаш				покупка	продажа	офрт	погаш	текущ			
КОРПОРАТИВНЫЕ РУБЛЕВЫЕ ОБЛИГАЦИИ																		
РЖД-14	15 000 R	7.85	09.10.12		07.04.15											BBB/Baa1/BBB	Транспорт	
РЖД-15	15 000 R	10.38	25.06.12	26.12.12	20.06.16	7.6										BBB/Baa1/BBB	Транспорт	
РЖД-16	15 000 R	7.90	11.06.12	07.06.16	05.06.17	49.0				93.00	99.40					BBB/Baa1/BBB	Транспорт	
РЖД-17	15 000 R	10.62	23.07.12	23.07.13	16.07.18	14.5					105.00					BBB/Baa1/BBB	Транспорт	
РЖД-18	15 000 R	10.82	23.07.12	23.07.14	15.07.19	26.5					107.00					BBB/Baa1/BBB	Транспорт	
РЖД-19	10 000 R	8.15	23.07.12	18.07.18	08.07.24	74.3				99.50						BBB/Baa1/BBB	Транспорт	
РЖД-23	15 000 R	9.00	02.08.12	05.02.15	16.01.25	32.9				100.05	103.90					BBB/Baa1/BBB	Транспорт	
РизэлЛизинг	2 000 R	8.50	22.06.12		19.12.14												Финансы	
РК Казначей-1	3 000 R	10.50	25.05.12	28.11.12	20.11.15	6.7											Финансы	
РМБ-3	1 100 R	10.50	22.09.12		23.09.13											/B3/	Финансы	
РМК-3	3 000 R	10.40	19.06.12	20.12.13	15.12.15	19.4				95.75	100.65						МГД	
РМК-4	5 000 R	9.00	07.06.12	10.06.14	02.06.16	25.1											МГД	
РосБанк БО-1	5 000 R	7.40	25.06.12	27.06.12	25.06.13	1.6										BBB+/Baa2/BBB-	Финансы	
РосБанк БО-2	5 000 R	8.00	08.07.12		08.07.13											BBB+/Baa2/BBB-	Финансы	
РосБанк БО-3	10 000 R	8.95	16.05.12	20.05.13	16.11.14	12.4										BBB+/Baa2/BBB-	Финансы	
РосБанк-А3	5 000 R	6.90	05.11.12		06.11.13											BBB+/Baa2/BBB-	Финансы	
РосБанк-А5	5 000 R	7.40	05.11.12		07.11.14											BBB+/Baa2/BBB-	Финансы	
РосВодКан-3	3 000 R	9.00	14.05.12	14.11.13	09.11.15	18.2										BB-/	Потреб. усл.	
РосотсСтрах-1	4 000 R	10.00	19.07.12	23.07.12	16.07.15	2.5	100.25		700	99.90	100.25	8.60		9.55	0.18		Финансы	
РосотсСтрах-2	5 000 R	10.50	10.05.12	13.11.12	02.11.17	6.2											Финансы	
РосдорБанк-1	1 050 R	11.50	08.06.12	12.12.12	09.12.13	7.1										/B3/	Финансы	
Роснано-1	8 000 R	8.90	27.06.12		20.12.17											//BB+	Финансы	
Роснано-2	10 000 R	8.90	27.06.12		20.12.17											//BB+	Финансы	
Роснано-3	15 000 R	8.90	27.06.12		20.12.17						99.40					//BB+	Финансы	
Роснано-4	10 000 R	8.60	17.10.12		10.04.19											//BB+	Финансы	
Роснано-5	10 000 R	8.60	17.10.12		10.04.19						102.00					BB-/Baa3/BB-	МГД	
РосТелеком-01	2 000 R	6.60	09.08.12		08.08.13											//BB+	Телеком	
РосТелеком-04	2 000 R	6.50	03.10.12		03.04.13											//BB+	Телеком	
РосТелеком-05	400 R	7.60	30.05.12		30.05.12					99.03						//BB+	Телеком	
РосТелеком-06	2 000 R	7.80	30.05.12		30.05.12											//BB+	Телеком	
РосТелеком-08	1 800 R	6.65	05.06.12		03.09.13											//BB+	Телеком	
РосТелеком-10	3 000 R	8.90	22.05.12		21.05.13											//BB+	Телеком	
РосТелеком-11	3 000 R	11.70	01.08.12		24.07.19					100.93	101.27					//BB+	Телеком	
РосТелеком-13	2 000 R	6.50	18.07.12		17.10.12											//BB+	Телеком	
РСГ-1	3 000 R	10.75	20.06.12	25.12.12	18.06.14	7.6											Строительство	
РСХБ БО-1	5 000 R	7.20	29.08.12	31.08.12	28.08.13	3.7										BBB/Baa1/	Финансы	
РСХБ БО-2	5 000 R	8.20	07.08.12	08.08.13	03.02.15	15.0										BBB/Baa1/	Финансы	
РСХБ БО-3	5 000 R	8.20	09.08.12	12.08.13	05.02.15	15.1										BBB/Baa1/	Финансы	
РСХБ БО-5	10 000 R	7.20	29.08.12	30.08.12	28.08.13	3.7										BBB/Baa1/	Финансы	
РСХБ БО-6	10 000 R	8.20	30.10.12		29.10.13					97.00						BBB/Baa1/	Финансы	
РСХБ-03	10 000 R	9.25	16.08.12	17.02.14	09.02.17	21.3										BBB/Baa1/	Финансы	
РСХБ-04	10 000 R	7.50	03.10.12		27.09.17											BBB/Baa1/	Финансы	
РСХБ-05	10 000 R	8.75	05.06.12	04.12.13	27.11.18	18.9										BBB/Baa1/	Финансы	
РСХБ-06	5 000 R	7.80	17.08.12	19.08.14	09.02.18	27.4					99.40					BBB/Baa1/	Финансы	
РСХБ-07	5 000 R	6.85	12.06.12	12.06.13	05.06.18	13.1										BBB/Baa1/	Финансы	
РСХБ-08	5 000 R	10.10	24.05.12	26.11.12	14.11.19	6.6										BBB/Baa1/	Финансы	
РСХБ-09	5 000 R	10.10	24.05.12	26.11.12	14.11.19	6.6										BBB/Baa1/	Финансы	
РСХБ-10	5 000 R	9.00	08.08.12	08.02.13	29.01.20	9.0										BBB/Baa1/	Финансы	
РСХБ-11	5 000 R	9.00	09.08.12	11.02.13	30.01.20	9.1				98.00						BBB/Baa1/	Финансы	
РСХБ-12	5 000 R	7.70	12.07.12	13.07.15	01.07.21	38.1										BBB/Baa1/	Финансы	
РСХБ-13	5 000 R	7.70	13.07.12	14.07.15	02.07.21	38.2										BBB/Baa1/	Финансы	
РСХБ-14	10 000 R	7.70	10.07.12	08.07.15	29.06.21	38.0					98.10					BBB/Baa1/	Финансы	
РСХБ-15	10 000 R	8.75	06.11.12	07.11.13	26.10.21	18.0										BBB/Baa1/	Финансы	
РСХБ-16	10 000 R	8.55	15.10.12	15.04.15	04.04.22	35.2										BBB/Baa1/	Финансы	
РТК Лизинг БО-1	825 R	11.50	07.08.12	14.08.12	06.08.13	3.2				99.52	100.15						Финансы	
РТК-3	5 000 R	11.00	19.01.15	25.01.15	04.01.27	32.6											Финансы	
РусСтанд БО-2	5 000 R	9.00	25.09.12	02.04.13	24.03.15	10.8				98.00						B+/Baa3/B+	Финансы	
РусСтанд БО-6	5 000 R	9.40	03.11.12	11.11.13	03.05.15	18.1				99.95	100.30					B+/Baa3/B+	Финансы	
РУСАЛ Братск-7	15 000 R	8.30	30.08.12	03.03.14	22.02.18	21.8				94.70	95.30						МГД	
РУСАЛ Братск-8	15 000 R	8.50	15.10.12	15.04.15	05.04.21	35.2				88.01	92.99						МГД	
РусГидро-01	10 000 R	8.00	22.10.12	22.04.16	12.04.21	47.5				99.00	99.80					BB+/отзван/BB+	Электроэнерг.	
РусГидро-02	10 000 R	8.00	22.10.12	22.04.16	12.04.21	47.5				99.00	99.80					BB+/отзван/BB+	Электроэнерг.	
РусскоеМоре-1	2 000 R	12.00	14.06.12		14.06.12					99.75	100.70						Потреб. тов.	
РусСтанд БО-1	5 000 R	11.00	11.05.12	16.11.12	07.11.14	6.3										B+/Baa3/B+	Финансы	
РусфинБ БО-01	4 000 R	7.15	04.07.12	09.07.13	04.07.14	14.0										/Baa3/отзван	Финансы	
РусфинБ БО-2	4 000 R	8.75	06.09.12	10.09.13	06.03.15	16.1										/Baa3/отзван	Финансы	
РусфинБ-08	2 000 R	7.70	17.09.12	24.09.12	14.09.15	4.5										/Baa3/отзван	Финансы	
РусфинБ-09	2 000 R	7.70	18.09.12	25.09.12	15.09.15	4.6										/Baa3/отзван	Финансы	
РусфинБ-10	2 000 R	7.90	15.05.12	19.11.13	10.11.15	18.4										/Baa3/отзван	Финансы	
РусфинБ-11	2 000 R	7.90	16.05.12	20.11.13	11.11.15	18.4										/Baa3/отзван	Финансы	
Сахатрнфр-2	2 500 R	12.20	27.07.12		26.07.13		99.70		13	99.66	99.70	12.79	11.68	1.00			Нефть и газ	
СвязьБ-3	5 000 R	8.50	21.06.12	24.12.12	09.12.21	7.5										BB/B1/BB	Финансы	
СвязьБ-4	5 000 R	8.75	24.10.12		13.04.22											BB/B1/BB	Финансы	
СвязьБ-5	5 000 R	9.50	18.10.12	20.04.15	07.04.22	35.4										BB/B1/BB	Финансы	
Северсталь БО-1	15 000 R	7.50	18.09.12		18.09.12						100.08					BB-/Baa2/BB	МГД	
Северсталь БО-2	10 000 R	9.75																

Рынок рублевых облигаций

Выпуск	Объем, млн	Купон, %	Дата			Месяцев до		Цена	Изм.	Торговый объем, шт	Котировки		Доходность, %			Дюр, лет	Рейтинг F/M/S	Сектор		
			купона	оферты	погаш	офрт	погаш				покупка	продажа	офрт	погаш	текущ					
КОРПОРАТИВНЫЕ РУБЛЕВЫЕ ОБЛИГАЦИИ																				
СИБУР X-1	1 500 R	10.47	01.11.12		01.11.12		5.8										BB-/Ba2/	Хим. пром.		
СИБУР X-4	30 000 R	7.30	14.09.12	17.09.12	13.03.15	4.3	34.1										BB-/Ba2/	Хим. пром.		
СИБУР X-5	30 000 R	8.00	14.09.12	18.03.13	13.03.15	10.3	34.1										BB-/Ba2/	Хим. пром.		
Синергия БО-1	3 000 R	9.75	04.10.12	06.10.12	03.10.13	4.9	16.8										B//	Потреб. тов.		
Синергия-3	2 500 R	8.00	20.08.12		18.08.14		27.3										B//	Потреб. тов.		
СистемаАФК-1	6 000 R	9.75	06.09.12		07.03.13		9.9										BB-/Ba3/BB	Телеком		
СистемаАФК-2	20 000 R	14.75	14.08.12	17.08.12	12.08.14	3.3	27.1										BB-/Ba3/BB	Телеком		
СистемаАФК-3	19 000 R	12.50	31.05.12	04.12.12	24.11.16	6.9	54.6			100.00							BB-/Ba3/BB	Телеком		
СистемаАФК-4	13 500 R	7.65	18.09.12		15.03.16		46.2										BB-/Ba3/BB	Телеком		
СистемаГалс-1	3 000 R	8.50	09.10.12		08.04.14		23.0										отзван/отзван/	Строительство		
СистемаГалс-2	2 000 R	8.50	16.10.12		15.04.14		23.2										отзван/отзван/	Строительство		
Ситроникс БО-1	2 000 R	11.75	19.06.12	25.06.12	18.06.13	1.5	13.3			100.00	100.24						B-/B3/	Технологии		
Ситроникс БО-2	3 000 R	10.75	08.10.12	15.10.12	07.10.13	5.2	17.0			99.63	100.29						B-/B3/	Технологии		
СКБ Б БО-3	3 000 R	9.15	29.05.12	04.06.12	26.11.13	0.9	18.6			98.00							B/B1/	Финансы		
СКБ Б БО-4	2 000 R	10.75	06.06.12	10.12.12	05.06.13	7.1	12.9										B/B1/	Финансы		
СКБ Б БО-5	2 000 R	8.25	11.10.12	16.10.12	10.04.14	5.3	23.0										B/B1/	Финансы		
СКБ Б БО-6	2 000 R	8.50	10.07.12	12.07.13	08.07.14	14.1	26.0										B/B1/	Финансы		
Соллерс БО-2	2 000 R	9.25	31.10.12		01.05.13		11.7	99.60	95	99.60	99.99		9.89	9.22	0.87			Машиностр. и пр.		
Соллерс-2	3 000 R	12.50	18.07.12		17.07.13		14.3			102.20	103.00							Машиностр. и пр.		
СПКазань-3	1 000 R	14.00	10.05.12	17.05.12	08.05.14	0.3	24.0											Потреб. усл.		
СтрКред БО-1	1 000 R	9.90	28.07.12	28.07.12	28.07.14	2.6	26.6										/B3/	Финансы		
СтрКред БО-2	1 000 R	9.90	28.07.12	28.07.12	28.07.14	2.6	26.6										/B3/	Финансы		
СтрТрансГаз-2	5 000 R	8.49	13.07.12		13.07.12		2.1			99.01	99.99							Строительство		
СтрТрансГаз-3	5 000 R	8.50	11.10.12		11.04.13		11.1			95.60	99.99							Строительство		
СудострБ БО-01	2 000 R	11.00	03.09.12	06.03.13	03.03.14	9.9	21.8										/B3/	Финансы		
СудострБ-3	1 500 R	10.00	03.09.12		03.09.12		3.8			99.01	100.10						/B3/	Финансы		
СудострБ-4	1 500 R	11.00	09.10.12		08.10.13		17.0				100.00						/B3/	Финансы		
СУЭК Финанс-1	10 000 R	9.35	06.07.12	10.07.13	26.06.20	14.0	97.6			100.80	101.39						/Ba3/	МГД		
Сатл групп-1	1 000 R	11.70	15.05.12		15.05.12		0.2			99.00	100.00							Строительство		
Татнефть БО-1	5 000 R	7.25	21.09.12		20.09.13		16.4										BB-/Ba2/отзван	Нефть и газ		
Таттелеком-2	1 500 R	8.25	01.11.12		01.11.12		5.8			97.11	100.89						BB-//	Телеком		
ТатфондБ БО-1	2 000 R	9.50	28.06.12	05.07.12	26.12.13	1.9	19.6			98.09	100.25						/B2/	Финансы		
ТатфондБ БО-2	2 000 R	8.75	18.10.12	25.10.12	17.04.14	5.6	23.3			97.02	101.00						/B2/	Финансы		
ТатфондБ БО-3	2 000 R	12.25	31.05.12	05.12.12	27.11.14	6.9	30.6			99.00	101.60						/B2/	Финансы		
ТатфондБ БО-4	3 000 R	11.25	21.08.12	26.02.13	17.02.15	9.6	33.3			99.00	100.81						/B2/	Финансы		
ТатфондБ БО-5	2 000 R	11.00	09.10.12	15.04.13	07.04.15	11.2	34.9			99.00	100.99						/B2/	Финансы		
ТатфондБ-6	2 000 R	10.25	28.08.12		26.02.13		9.6			99.00							/B2/	Финансы		
ТатфондБ-7	1 000 R	10.00	15.06.12		14.12.12		7.2			99.00	100.85						/B2/	Финансы		
ТВЗ БО-1	2 000 R	6.50	13.06.12		12.06.13		13.1												Машиностр. и пр.	
ТГК1-1	4 000 R	7.60	11.09.12		11.03.14		22.1				99.09								Электроэнерг.	
ТГК1-2	5 000 R	6.70	03.07.12	09.07.13	01.07.14	14.0	25.7												Электроэнерг.	
ТГК1-3	2 000 R	10.30	26.06.12		14.12.21		115.3												Электроэнерг.	
ТГК1-4	2 000 R	7.60	27.08.12		14.02.22		117.3												Электроэнерг.	
ТГК2 БО-1	5 000 R	9.00	18.09.12		17.09.13		16.3	94.61	(0.69)	157	94.32	94.60		13.87	9.32	1.14	ССС//	Электроэнерг.		
ТГК5-1	5 000 R	8.75	12.10.12	18.10.13	06.10.17	17.3	65.0												Электроэнерг.	
ТГК6-1	5 000 R	8.30	30.08.12	02.09.13	24.08.17	15.8	63.6				100.00								Электроэнерг.	
ТГК9-1	7 000 R	8.10	13.08.12	15.08.13	07.08.17	15.2	63.0												Электроэнерг.	
Теле2 СП6-1	5 000 R	8.40	22.06.12	22.06.16	11.06.21	49.5	109.2	97.50		833	95.00	98.00	9.34		8.16	3.15			Телеком	
Теле2 СП6-2	5 000 R	8.40	22.06.12	22.06.16	11.06.21	49.5	109.2												Телеком	
Теле2 СП6-3	3 000 R	8.40	22.06.12	22.06.16	11.06.21	49.5	109.2												Телеком	
Теле2 СП6-4	3 000 R	8.90	13.08.12	13.02.14	31.01.22	21.2	116.8												Телеком	
Теле2 СП6-5	4 000 R	8.90	13.08.12	13.02.14	31.01.22	21.2	116.8												Телеком	
Теле2-СП6-7	6 000 R	9.10	16.10.12	17.04.15	05.04.22	35.3	118.9												Телеком	
ТехНиколь БО-1	1 500 R	13.50	12.09.12		11.09.13		16.1												Строительство	
ТехНиколь БО-2	2 500 R	13.00	20.09.12	24.09.12	19.09.13	4.5	16.4												Строительство	
ТК Финанс БО-1	500 R	10.50	27.06.12		25.06.14		25.5												Транспорт	
ТК Финанс БО-2	500 R	10.50	27.06.12		25.06.14		25.5												Транспорт	
ТКБ-2	1 800 R	8.15	18.09.12	24.09.12	15.03.16	4.5	46.2											/B1/	Финансы	
ТКС Б БО-1	1 600 R	14.22	21.09.12		20.09.13		16.4			102.20	103.70							B/B2/	Финансы	
ТКС Б БО-2	1 500 R	16.50	29.05.12		26.11.13		18.6	105.55	(0.06)	108	105.44	105.60		12.80	13.92	1.19			B/B2/	Финансы
ТКС Б БО-3	1 500 R	14.00	21.08.12	22.08.12	18.02.14	3.5	21.4	100.43	(0.16)	108	100.16	100.79	12.48		13.41	0.26			B/B2/	Финансы
ТКС Б БО-4	1 500 R	13.25	18.10.12	22.04.13	16.04.15	11.4	35.2	100.60	(0.05)	856	100.51	100.60	12.89		13.00	0.81			B/B2/	Финансы
ТКС Б-2	1 400 R	20.00	27.07.12		28.07.13		14.6			107.01	109.23								B/B2/	Финансы
ТМК БО-1	5 000 R	8.85	23.10.12		22.10.13		17.5												/B1/B+	МГД
ТрансАэро БО-1	2 500 R	12.50	04.09.12	05.09.13	03.03.15	15.9	33.8			99.78	100.14									Транспорт
ТрансАэро-1	3 000 R	12.50	24.10.12		23.10.13		17.5	100.10	0.19	1 095	100.00	100.11		12.77	12.35	1.22				Транспорт
ТрансКонт-1	3 000 R	9.50	28.08.12		26.02.13		9.6												BB+/Ba3/	Транспорт
ТрансКонт-2	3 000 R	8.80	07.06.12		04.06.15		36.9												BB+/Ba3/	Транспорт
ТрансКредБ БО-1	5 000 R	7.80	17.05.12		17.11.13		18.3												/Ba3/BBB-	Финансы
ТрансКредБ-2	3 000 R	6.90	12.06.12		12.06.12		1.1			99.96	100.06								/Ba3/BBB-	Финансы
ТрансКредБ-5	3 000 R	7.90	11.08.12		12.08.13		15.1												/Ba3/BBB-	Финансы
ТрансКредБ-6	4 000 R	8.25	18.10.12		17.04.14		23.3												/Ba3/BBB-	Финансы
ТрансКредФ-1	1 500 R	12.00	11.06.12		11.06.12		1.1													Финансы
ТрансКредФ-2	1 500 R	12.00	01.11.12		01.11.12		5.8													Финансы
ТрансМашХ БО-1	3 000 R	6.50	26.07.12		23.01.14		20.5													Машиностр. и пр.
Транснефть-1	35 000 R	10.00	21.05.12	20.05.15	13.05.19	36.4	84.2												/Ba1/BBB	Нефть и газ
Транснефть-2	35 000 R	9.75	09.10.12	08.10.15	01.10.19	41.0	88.8												/Ba1/BBB	Нефть и газ
Транснефть-3	65 000 R	10.15	26.09.12	26.09.15	18.09.19	40.6	88.4			97.77	110.00									

Рынок рублевых облигаций

Выпуск	Объем, млн	Купон, %	Дата			Месяцев до		Цена	Изм.	Торговый объем, шт	Котировки		Доходность, %			Дюр, лет	Рейтинг F/M/S	Сектор
			купона	оферты	погаш	офрт	погаш				покупка	продажа	офрт	погаш	текущ			
ГОСУДАРСТВЕННЫЕ И МУНИЦИПАЛЬНЫЕ ОБЛИГАЦИИ																		
Беларусь-1	7 000 R	8.70	21.06.12		20.12.12		7.4	97.89	0.13	10	97.65	97.88		12.81	8.59	0.53	/B3/B-	Гос.
ВолгОбл-04	300 R	7.55	15.05.12		15.05.12		0.2										BB-/B+	Муниц.
ВолгОбл-07	400 R	9.33	12.06.12		12.06.12		1.1				99.01	108.90					BB-/BB-	Муниц.
ВолгОбл-09	2 000 R	8.25	06.06.12		04.06.14		24.9				97.00	103.00					BB-/отзван	Муниц.
ВолгОбл-10	3 000 R	7.75	07.11.12		04.05.16		47.9										BB-/отзван	Муниц.
ВолгОбл-11	5 000 R	8.99	03.08.12		28.05.17		60.7					100.20					BB-/отзван	Муниц.
Волгоград-4	715 R	17.50	07.08.12		07.11.12		6.0										/Ba3/	Муниц.
Волгоград-5	1 000 R	9.50	21.06.12		17.12.15		43.3										/Ba3/	Муниц.
ВологОбл-1	2 510 R	10.65	20.06.12		14.12.16		55.2					105.98					отзван/Ba2/B+	Муниц.
ВоронежОбл-4	900 R	9.00	25.06.12		25.06.12		1.5	100.00		51	100.00			8.85	8.53	0.12		Муниц.
ИркОбл-31006	532 R	9.15	14.08.12		22.11.12		6.5										/BB	Муниц.
Казань-7	1 700 R	8.75	20.06.12		17.12.14		31.3										B+//	Муниц.
Казань-8	2 000 R	8.00	27.06.12		21.12.16		55.5										B+//	Муниц.
КалужОбл-3	700 R	8.85	31.05.12		29.11.12		6.7										BB-/отзван	Муниц.
КалужОбл-4	600 R	10.01	27.06.12		26.06.13		13.6										BB-/отзван	Муниц.
КалужОбл-5	2 500 R	8.20	24.05.12		19.05.16		48.4										BB-/отзван	Муниц.
Карелия-11	240 R	9.70	10.05.12		10.05.12		0.0										BB-///	Муниц.
Карелия-13	1 740 R	9.71	21.06.12		18.06.15		37.3										BB-///	Муниц.
Карелия-14	1 000 R	9.99	01.06.12		30.11.16		54.8										BB-///	Муниц.
Коми-07	1 000 R	8.00	23.05.12		22.11.13		18.5										BB/Ba2/	Муниц.
Коми-08	1 000 R	7.00	03.09.12		03.12.15		42.8				93.10	95.89					BB/Ba2/	Муниц.
Коми-09	2 100 R	7.50	18.10.12		18.10.14		29.3				97.00	101.00					BB/Ba2/	Муниц.
Коми-10	2 100 R	9.50	15.06.12		15.12.16		55.3										BB/Ba2/	Муниц.
КострОбл-4	4 000 R	9.50	24.05.12		17.11.16		54.3				97.00	103.00					B+//	Муниц.
Краснодар-1	1 100 R	8.50	04.07.12		03.07.13		13.8										/Ba2/	Муниц.
КраснодКр-2	750 R	6.00	15.06.12		14.12.12		7.2										BB/Ba1/BB	Муниц.
КраснодКр-3	4 000 R	8.30	25.09.12		27.09.14		28.6				97.00	101.00					BB/Ba1/BB	Муниц.
КраснЯрКр-4	4 080 R	10.64	10.05.12		08.11.12		6.0										BB+Ba2/BB+	Муниц.
КраснЯрКр-5	9 000 R	9.50	05.06.12		29.11.16		54.7				101.90	102.10					BB+Ba2/BB+	Муниц.
ЛенОбл-3	1 300 R	12.00	08.06.12		05.12.14		30.9				100.01	117.70					BB/BB	Муниц.
ЛилецОбл-6	750 R	8.98	06.06.12		05.06.13		12.9										отзван/BB	Муниц.
Москва-39	10 000 R	8.00	21.07.12		21.07.14		26.4				99.01						BBB/Baa1/BBB	Муниц.
Москва-44	20 000 R	8.00	24.06.12		24.06.15		37.5				95.50	98.90					BBB/Baa1/BBB	Муниц.
Москва-45	15 000 R	8.00	27.06.12		27.06.12		1.6				100.13	100.22					BBB/Baa1/BBB	Муниц.
Москва-48	30 000 R	8.00	11.06.12		11.06.22		121.2				86.02	91.87					BBB/Baa1/BBB	Муниц.
Москва-49	25 000 R	8.00	14.06.12		14.06.17		61.2				91.86	99.95					BBB/Baa1/BBB	Муниц.
Москва-53	15 000 R	7.00	01.09.12		01.09.13		15.8										BBB/Baa1/BBB	Муниц.
Москва-54	15 000 R	7.00	05.09.12		05.09.12		3.9				99.75	101.00					BBB/Baa1/BBB	Муниц.
Москва-56	20 000 R	7.00	22.09.12		22.09.16		52.5				91.26	98.00					BBB/Baa1/BBB	Муниц.
Москва-60	30 000 R	15.00	28.05.12		28.11.12		6.7										BBB/Baa1/BBB	Муниц.
Москва-61	30 000 R	15.00	03.06.12		03.06.13		12.8				101.20	109.65					BBB/Baa1/BBB	Муниц.
Москва-62	35 000 R	14.00	08.06.12		08.06.14		25.0				109.46	111.07					BBB/Baa1/BBB	Муниц.
Москва-63	20 000 R	15.00	10.06.12		10.12.13		19.1				102.86	115.00					BBB/Baa1/BBB	Муниц.
Москва-64	40 000 R	13.00	16.05.12		16.11.15		42.3										BBB/Baa1/BBB	Муниц.
Москва-66	30 000 R	8.89	23.05.12		23.11.18		78.5										BBB/Baa1/BBB	Муниц.
МосОбл-7	16 000 R	8.00	17.10.12		16.04.14		23.2				96.01	100.90					/Ba3/отзван	Муниц.
МосОбл-8	12 350 R	9.00	12.06.12		11.06.13		13.1				99.90	100.80					/Ba3/отзван	Муниц.
НижегорОбл-4	810 R	7.75	20.05.12		17.11.12		6.3				99.58	102.05					BB-///	Муниц.
НижегорОбл-5	1 200 R	12.75	25.05.12		02.12.12		6.8				103.00	104.00					BB-///	Муниц.
НижегорОбл-6	5 000 R	8.50	04.10.12		07.10.15		41.0										BB-///	Муниц.
НижегорОбл-7	8 000 R	9.95	17.05.12		16.11.16		54.3										BB-///	Муниц.
ОФЗ-25065	46 000 R	12.00	27.06.12		27.03.13		10.6										BBB/Baa1/BBB	Гос.
ОФЗ-25067	45 000 R	11.30	18.07.12		17.10.12		5.3										BBB/Baa1/BBB	Гос.
ОФЗ-25068	45 000 R	12.00	22.08.12		20.08.14		27.4				109.00	112.00					BBB/Baa1/BBB	Гос.
ОФЗ-25069	45 000 R	10.80	19.09.12		19.09.12		4.4										BBB/Baa1/BBB	Гос.
ОФЗ-25071	80 000 R	8.10	30.05.12		26.11.14		30.6				102.79						BBB/Baa1/BBB	Гос.
ОФЗ-25072	150 000 R	7.15	25.07.12		23.01.13		8.5										BBB/Baa1/BBB	Гос.
ОФЗ-25073	150 000 R	6.85	01.08.12		01.08.12		2.8										BBB/Baa1/BBB	Гос.
ОФЗ-25075	150 000 R	6.88	18.07.12		15.07.15		38.2					100.00					BBB/Baa1/BBB	Гос.
ОФЗ-25076	150 000 R	7.10	13.09.12		13.03.14		22.1										BBB/Baa1/BBB	Гос.
ОФЗ-25077	150 000 R	7.35	25.07.12		20.01.16		44.4					101.05					BBB/Baa1/BBB	Гос.
ОФЗ-25078	100 000 R	6.70	08.08.12		06.02.13		9.0										BBB/Baa1/BBB	Гос.
ОФЗ-25079	150 000 R	7.00	06.06.12		03.06.15		36.8					100.27					BBB/Baa1/BBB	Гос.
ОФЗ-25080	35 000 R	7.40	24.10.12		19.04.17		59.4										BBB/Baa1/BBB	Гос.
ОФЗ-26199	44 000 R	6.10	11.07.12		11.07.12		2.1				99.95	100.49					BBB/Baa1/BBB	Гос.
ОФЗ-26200	50 000 R	6.10	18.07.12		17.07.13		14.3										BBB/Baa1/BBB	Гос.
ОФЗ-26201	47 000 R	6.55	18.07.12		16.10.13		17.3										BBB/Baa1/BBB	Гос.
ОФЗ-26202	40 000 R	11.20	20.06.12		17.12.14		31.3				108.00	111.55					BBB/Baa1/BBB	Гос.
ОФЗ-26203	150 000 R	6.90	08.08.12		03.08.16		50.9				98.11	99.50					BBB/Baa1/BBB	Гос.
ОФЗ-26204	120 000 R	7.50	20.09.12		15.03.18		70.2										BBB/Baa1/BBB	Гос.
ОФЗ-26205	150 000 R	7.60	24.10.12		14.04.21		107.2				97.05						BBB/Baa1/BBB	Гос.
ОФЗ-26206	150 000 R	7.40	20.06.12		14.06.17		61.2										BBB/Baa1/BBB	Гос.
ОФЗ-26207	150 000 R	8.15	22.08.12		03.02.27		177.0	100.70	0.00	1	99.23	100.70		8.23	7.88	8.06	BBB/Baa1/BBB	Гос.
ОФЗ-26208	8 009 R	7.50	05.09.12		27.02.19													

Рынок рублевых облигаций

Выпуск	Объем, млн	Купон, %	Дата			Месяцев до		Цена	Изм.	Торговый объем, шт	Котировки		Доходность, %			Дюр, лет	Рейтинг F/M/S	Сектор
			купона	оферты	погаш	офрт	погаш				покупка	продажа	офрт	погаш	текущ			
ГОСУДАРСТВЕННЫЕ И МУНИЦИПАЛЬНЫЕ ОБЛИГАЦИИ																		
СамарОбл-7	12 200 R	7.49	06.06.12		30.11.16	54.8										/Ba1/BB+	Муниц.	
СвердлОбл-1	2 000 R	9.27	12.06.12		11.12.16	55.1				101.50						/отзван/BB	Муниц.	
СПетербург-1	10 000 R	7.76	24.05.12		19.11.15	42.4										BBB/Baa1/BBB	Муниц.	
ТверОбл-09	3 000 R	12.50	14.06.12		12.06.14	25.1				100.01	105.00					//B+	Муниц.	
ТверОбл-10	3 000 R	8.50	19.06.12		15.12.15	43.2	97.80		1	96.51	98.45		9.61	8.38	2.58	//B+	Муниц.	
Томск-3	800 R	10.63	25.06.12		23.06.14	25.5					101.25						Муниц.	
ТомскОбл-5	700 R	7.00	17.06.12		17.12.12	7.3										//BB-	Муниц.	
ТомскОбл-7	1 000 R	12.00	27.05.12		27.11.13	18.6										//BB-	Муниц.	
Удмуртия-2	2 500 R	8.40	15.07.12		15.07.12	2.2										BB+/Ba1/	Муниц.	
Удмуртия-4	2 000 R	8.60	25.05.12		25.11.15	42.6										BB+/Ba1/	Муниц.	
Удмуртия-5	2 000 R	10.15	31.05.12		24.11.16	54.6				95.00	104.99					BB+/Ba1/	Муниц.	
Уфа-1	750 R	9.00	26.06.12		24.12.13	19.5										//BB-	Муниц.	
Хакасия-1	1 200 R	8.20	23.05.12		25.08.13	15.6										BB-/	Муниц.	
ХМАО-7	2 000 R	10.40	21.06.12		20.12.12	7.4				101.80	102.80					/Baa3/BBB	Муниц.	
ХМАО-8	2 000 R	10.80	21.06.12		19.12.13	19.4				104.50	105.50					/Baa3/BBB	Муниц.	
Чувашия-7	800 R	8.91	05.06.12		04.06.13	12.9										/Ba2/	Муниц.	
Чувашия-8	1 000 R	7.75	14.06.12		15.06.14	25.2				98.01	101.65					/Ba2/	Муниц.	
Якутия-1	1 000 R	7.95	12.07.12		11.04.13	11.1										BB+/отзван/BB	Муниц.	
Якутия-2	1 750 R	7.80	19.07.12		17.04.14	23.3				99.51	100.20					BB+/отзван/BB	Муниц.	
Якутия-3	2 500 R	7.95	22.05.12		20.05.16	48.4				98.30	99.40					BB+/отзван/BB	Муниц.	
Якутия-9	1 600 R	9.75	21.06.12		19.09.13	16.4				101.70	102.30					BB+/отзван/BB	Муниц.	
ЯрОбл-09	3 000 R	8.25	17.05.12		16.05.13	12.2										BB-/	Муниц.	
ЯрОбл-10	3 000 R	7.75	17.07.12		15.04.14	23.2				99.20	99.75					BB-/	Муниц.	

Рынок еврооблигаций

Выпуск	Объем, млн	Купон, %	Дата			Месяцев до		Цена	Изм.	Торговый объем, шт	Котировки		Доходность, %			Дюр, лет	Рейтинг F/M/S	Сектор
			купона	оферты	погаш	офрт	погаш				покупка	продажа	офрт	погаш	текуц			
ЕВРООБЛИГАЦИИ																		
AkBars '12	280 \$	10.25	03.06.12		03.12.12		6.8	103.23	(0.03)		102.83	103.63		4.40	9.52	0.53	BB-/B1/	Финансы
AlfaBank '12	500 \$	8.20	25.06.12		25.06.12		1.5	100.45	(0.24)		100.00	100.89		4.72	8.06	0.12	BB+/Ba1/BB	Финансы
AlfaBank '13	400 \$	9.25	24.06.12		24.06.13		13.5	105.61	(0.06)		105.32	105.90		4.09	8.48	1.04	BB+/Ba1/BB	Финансы
AlfaBank '15	600 \$	8.00	18.09.12		18.03.15		34.3	105.73	(0.31)		105.42	106.04		5.79	7.49	2.52	BB+/Ba1/BB	Финансы
AlfaBank '17 02	300 \$	6.32	22.08.12		22.02.17		57.5	94.44	(0.14)		93.85	95.02		7.73	6.60	3.97	BB-/Ba2/B+	Финансы
AlfaBank '17 09	1000 \$	7.88	25.09.12		25.09.17		64.6	103.71	(0.24)		103.36	104.07		7.03	7.52	4.31	BB+/Ba1/BB	Финансы
AlfaBank '21	1000 \$	7.75	28.10.12		28.04.21		107.7	99.30	(0.39)		98.91	99.69		7.86	7.79	6.35	BB+/Ba1/BB	Финансы
AllianceOil '14	300 \$	7.25	16.07.12		16.07.14		26.2	97.21	(0.34)		96.67	97.74		8.66	7.42	1.99	B-/B+	Нефть и газ
AllianceOil '15	350 \$	9.88	11.09.12		11.03.15		34.1	104.36	(0.08)		103.86	104.86		8.12	9.32	2.42	B-/B+	Нефть и газ
Aloosa '14	500 \$	8.88	17.05.12		17.11.14		30.3	110.88	(0.11)		110.58	111.18		4.28	7.71	2.19	B+/Ba3/BB-	МГД
Aloosa '20	1000 \$	7.75	03.11.12		03.11.20		101.9	106.50	(0.48)		106.14	106.86		6.74	7.44	6.23	BB-/Ba3/BB-	МГД
BoM '13	500 \$	7.34	13.05.12		13.05.13		12.1	103.99	(0.19)		103.68	104.30		3.29	6.82	0.94	BBB-/Ba2/	Финансы
BoM '15 03	750 \$	6.70	11.09.12		11.03.15		34.1	104.19	(0.20)		103.86	104.53		5.09	6.36	2.55	BBB-/Ba2/	Финансы
BoM '15 11	300 \$	5.97	25.05.12		25.11.15		42.6	99.98	(0.04)		99.49	100.47		5.97	5.81	3.07	BBB-/Ba3/	Финансы
BoM '17	400 \$	6.81	10.05.12	10.05.12 C	10.05.17	0.0	60.1	98.35	(0.14)		97.82	98.88	3547.79	7.21	6.69	0.00	BBB-/Ba3/	Финансы
CreditEurB '12	150 \$	9.00	25.10.12		25.10.12		5.6										BB-/Ba3/	Финансы
CreditEurB '13	300 \$	7.75	20.05.12	20.05.12	20.05.13	0.4	12.4										BB-/Ba3/	Финансы
EurDevBank '14	500 \$	7.38	29.09.12		29.09.14		28.7	109.66	(0.25)		109.32	110.00		3.14	6.68	2.19	BBB/A3/BBB	Финансы
Evrax '13	1300 \$	8.88	24.10.12		24.04.13		11.5	105.18	(0.06)		104.99	105.37		3.34	8.41	0.92	BB-/B2/B+	МГД
Evrax '15	750 \$	8.25	10.05.12		10.11.15		42.1	107.46	(0.27)		107.16	107.75		5.86	7.39	2.93	BB-/B2/B+	МГД
Evrax '17	600 \$	7.40	24.10.12		24.04.17		59.5	100.11	(0.47)		99.90	100.32		7.37	7.37	4.08	BB-/B1/B+	МГД
Evrax '18 6.75%	850 \$	6.75	27.10.12		27.04.18		71.6	96.32	(0.27)		95.98	96.65		7.53	6.99	4.80	BB-/B2/B+	МГД
Evrax '18 9.5%	550 \$	9.50	24.10.12		24.04.18		71.5	108.88	(0.36)		108.50	109.25		7.62	8.69	4.56	BB-/B2/B+	МГД
Gallery-13	175 \$	10.13	15.05.12	15.05.12 C	15.05.13	0.2	12.2										/отзван/B-	Медиа
Gazp '12 EUR	1000 €	4.56	09.06.12		09.12.12		7.0	101.91	(0.02)		101.78	102.03		1.27	4.39	0.57	BBB/Baa1/BBB	Нефть и газ
Gazp '12 JPY	30000 ¥	2.89	15.05.12		15.11.12		6.2	100.68	0.14		100.26	101.10		1.56	2.83	0.51	BBB/Baa1/BBB	Нефть и газ
Gazp '13 4.505%	122 \$	4.51	18.07.12		22.07.13		14.4										BBB/Baa1/BBB	Нефть и газ
Gazp '13 5.625%	646 \$	5.63	21.07.12		22.07.13		14.4	102.66	(0.05)		102.28	103.04		3.34	5.42	1.14	BB+/Baa1/BBB	Нефть и газ
Gazp '13 6.58%	800 £	6.58	31.10.12		31.10.13		17.8	105.43	(0.11)		105.17	105.69		2.81	6.19	1.39	BBB/Baa1/BBB	Нефть и газ
Gazp '13 7.343%	400 \$	7.34	11.10.12		11.04.13		11.1	104.91	(0.05)		104.57	105.25		1.94	6.96	0.90	BBB/Baa1/BBB	Нефть и газ
Gazp '13 7.51%	500 \$	7.51	31.07.12		31.07.13		14.7	106.50	(0.13)		106.17	106.83		2.10	6.83	1.16	BBB/Baa1/BBB	Нефть и газ
Gazp '13 9.625%	1750 \$	9.63	01.09.12		01.03.13		9.7	106.51	(0.03)		106.29	106.73		1.52	8.89	0.78	BBB/Baa1/BB-	Нефть и газ
Gazp '14 02	780 €	5.03	25.02.13		25.02.14		21.6	104.65	0.03		104.31	104.99		2.35	4.76	1.71	BBB/Baa1/BBB	Нефть и газ
Gazp '14 03	500 \$	10.50	11.06.12		08.03.14		22.0	113.99	(0.18)		113.60	114.39		2.64	9.08	1.66	BBB/Baa1/BBB	Нефть и газ
Gazp '14 07	1250 \$	8.13	31.07.12		31.07.14		26.7	110.87	(0.18)		110.54	111.19		3.03	7.10	2.02	BBB/Baa1/BBB	Нефть и газ
Gazp '14 10	700 €	5.36	31.10.12		31.10.14		29.8	106.58	(0.01)		106.21	106.95		2.57	4.87	2.28	BBB/Baa1/BBB	Нефть и газ
Gazp '15 02	850 €	8.13	04.02.13		04.02.15		32.9	113.62	(0.03)		113.22	114.02		2.87	7.02	2.26	BBB/Baa1/BBB	Нефть и газ
Gazp '15 06	1000 €	5.88	20.05.12		01.06.15		36.8	108.05	0.07		107.60	108.50		3.03	5.33	2.67	BBB/Baa1/BB-	Нефть и газ
Gazp '15 11	1000 \$	5.09	29.05.12		29.11.15		42.7	105.76	(0.28)		105.37	106.16		3.36	4.71	3.18	BBB/Baa1/BBB	Нефть и газ
Gazp '16	1350 \$	6.21	22.05.12		22.11.16		54.5	108.97	(0.41)		108.61	109.33		4.03	5.55	3.87	BBB/Baa1/BBB	Нефть и газ
Gazp '16 4.95%	1000 \$	4.95	23.05.12		23.05.16		48.5	104.12	(0.27)		103.76	104.48		3.84	4.65	3.57	BBB/Baa1/BBB	Нефть и газ
Gazp '17 03	500 €	5.14	22.03.13		22.03.17		58.5	107.55	(0.00)		107.16	107.94		3.42	4.75	4.28	BBB/Baa1/BBB	Нефть и газ
Gazp '17 11	500 €	5.44	02.11.12		02.11.17		65.9	107.88	(0.07)		107.42	108.34		3.88	5.10	4.63	BBB/Baa1/BBB	Нефть и газ
Gazp '18 EUR	1200 €	6.61	13.08.12		13.02.18		69.2	113.83	(0.09)		113.44	114.23		3.94	5.72	4.70	BBB/Baa1/BBB	Нефть и газ
Gazp '18 USD	1100 \$	8.15	11.10.12		11.04.18		71.1	118.95	(0.44)		118.55	119.35		4.47	6.81	4.79	BBB/Baa1/BBB	Нефть и газ
Gazp '19	2250 \$	9.25	23.10.12		23.04.19		83.5	124.46	(0.73)		124.13	124.79		5.04	7.41	5.33	BBB/Baa1/BBB	Нефть и газ
Gazp '20	485 \$	7.20	01.08.12		01.02.20		92.8	110.75	(0.39)		110.29	111.20		3.44	6.39	2.79	A-/Baa1/BBB	Нефть и газ
Gazp '21 5.99%	600 \$	6.00	23.07.12		23.01.21		104.6	107.43	(0.77)		107.02	107.83		4.94	5.49	6.70	BBB/Baa1/BBB	Нефть и газ
Gazp '22	1300 \$	6.51	07.09.12		07.03.22		118.0	109.94	(1.00)		109.56	110.31		5.20	5.86	7.28	BBB/Baa1/BBB	Нефть и газ
Gazp '24	1200 \$	8.63	28.10.12	28.04.14	28.04.34	23.6	263.8	127.81	(0.97)		127.36	128.25		6.28	6.73	11.10	BBB/Baa1/BBB-	Нефть и газ
Gazp '27	1250 \$	7.29	16.08.12		16.08.37		303.5	114.53	(0.87)		114.09	114.96		6.15	6.27	12.16	BBB/Baa1/BBB	Нефть и газ
Gazprombank '13	500 \$	7.93	20.06.12		28.06.13		13.6	105.11	(0.13)		104.88	105.34		3.20	7.68	1.06	/Baa3/BB	Финансы
Gazprombank '14	1000 \$	6.25	15.06.12		15.12.14		31.2	104.65	(0.21)		104.26	105.03		4.34	5.83	2.34	/Baa3/BB+	Финансы
Gazprombank '15	1000 \$	6.50	23.09.12		23.09.15		40.5	106.56	(0.21)		106.19	106.93		4.40	6.05	3.00	/Baa3/BB	Финансы
Gazprombank '16	120 \$	7.35	08.05.13		08.05.16		48.0										/Baa3/BB+	Финансы
Gazprombank '19	500 \$	7.25	03.11.12		03.05.19		83.8	101.27	(0.27)		101.09	101.44		7.02	7.15	5.42	/Baa3/BB+	Финансы
HCFB '14	500 \$	7.00	18.09.12		18.03.14		22.3	103.63	(0.07)		103.27	103.99		4.93	6.69	1.72	BB-/Ba3/отзван	Финансы
IB '13	200 \$	11.00	19.08.12		19.02.13		9.4										B1/B/отзван	Финансы
Koks '16	350 \$	7.75	23.06.12		23.06.16		49.5	94.77	(0.25)		94.29	95.25		9.30	7.93	3.33	/B3/B-	МГД
KZOSRU '11	200 \$	10.00	19.09.12		19.03.15		34.3										C/отзван	Хим. пром.
LenSpetsSMU '15	150 \$				09.11.15		42.0										/B	Строительство
Lukoil '14	900 \$	6.38	05.11.12		05.11.14		29.9	108.03	(0.28)		107.70	108.36		3.00	5.90	2.31	BBB-/Baa2/BBB-	

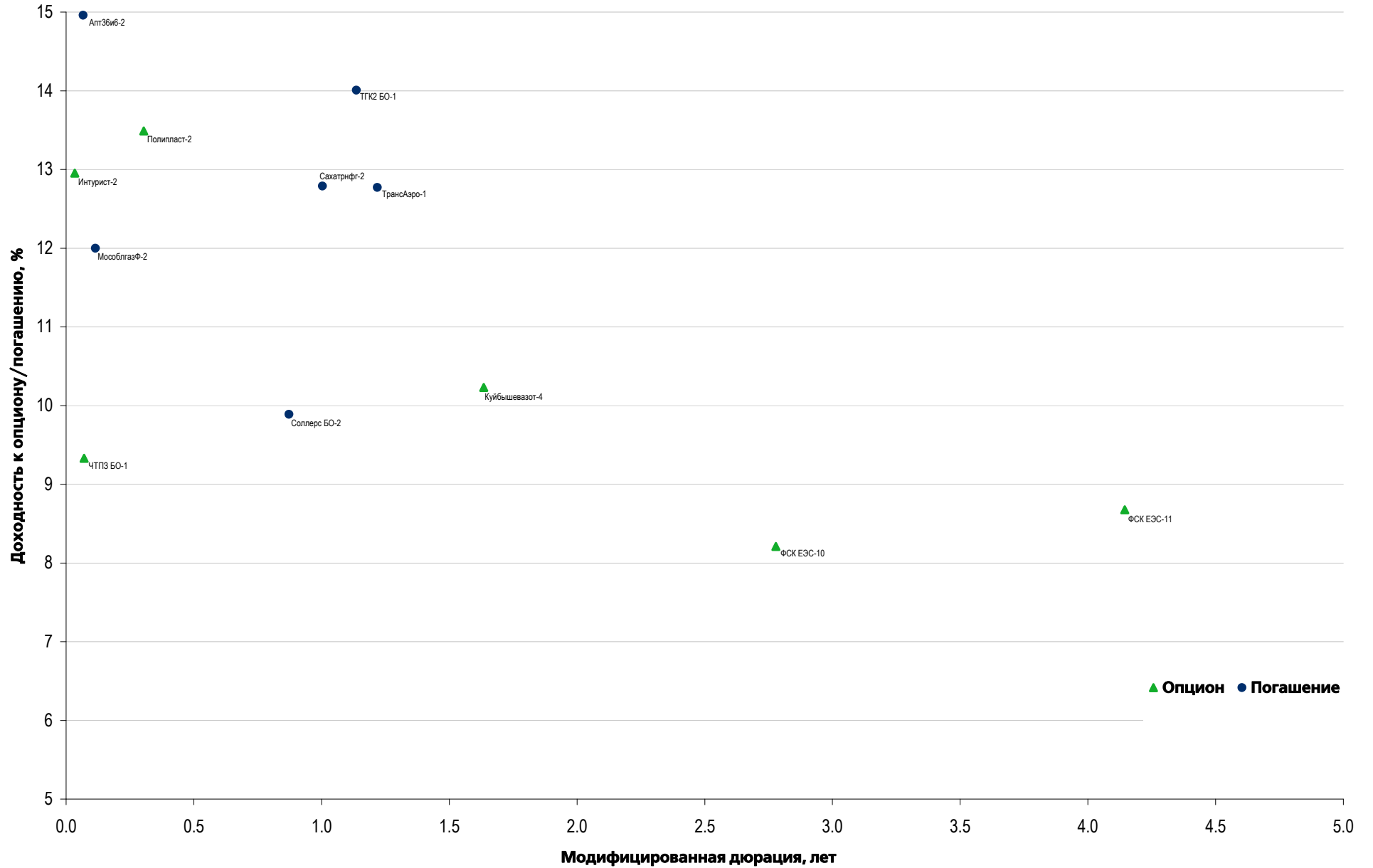
Рынок еврооблигаций

Выпуск	Объем, млн	Купон, %	Дата			Месяцев до		Цена	Изм.	Торговый объем, шт	Котировки		Доходность, %			Дюр, лет	Рейтинг F/M/S	Сектор
			купона	оферты	погаш	офрт	погаш				покупка	продажа	офрт	погаш	текуц			
ЕВРООБЛИГАЦИИ																		
PromSvyazB '16	200 \$	11.25	08.07.12		08.07.16		50.0	107.24	(0.10)		106.73	107.75		9.11	10.13	3.20	V+/Ba3/отзван	Финансы
PromSvyazB '17	400 \$	8.50	25.10.12		25.04.17		59.6	99.52	(0.12)		99.25	99.79		8.62	8.51	3.96	BB-/Ba2/отзван	Финансы
PromSvyazB '18	100 \$	12.50	31.07.12	31.01.13 C	31.01.18		8.8	68.8	103.37	(0.03)	102.87	103.87	7.56	11.66	11.56	0.67	V+/Ba3/B	Финансы
Raspadskaya '12	300 \$	7.50	22.05.12		22.05.12			0.4	100.13	0.00	100.00	100.25		3.93	7.24	0.04	V+/B1/	МГД
Raspadskaya '17	400 \$	7.75	27.10.12		27.04.17			59.6	100.17	(0.38)	99.96	100.38		7.71	7.72	4.05	V+/B1/	МГД
RBCIRU '15	140 \$	7.00	06.11.12		06.05.15			35.9									/отзван	Медиа
RBCIRU '18	140 \$	6.00	06.11.12		06.05.18			71.9									/отзван	Медиа
Red Arrow '12	12 570 R	8.38	30.06.12		30.06.12			1.7									BBB/Baa2/BBB+	Транспорт
Renaissance '16	325 \$	11.00	21.10.12	22.04.14	21.04.16	23.4	47.4	93.01	0.03		91.03	94.99	15.26	13.33	11.76	1.67	B/B2/B	Финансы
RenCap '13	250 \$	13.00	01.10.12		01.04.13			10.8	104.72		104.43	105.01		7.43	12.25	0.83	V-/B2/B	Финансы
Rosbank '12	130 \$	10.14	01.07.12		01.07.12			1.7									BBB+/Baa2/BBB-	Финансы
RSHB '13	30 000 R	7.50	25.09.12		25.03.13		10.5	100.37	(0.16)		100.10	100.64		7.04	7.40	0.83	BBB/Baa1/	Финансы
RSHB '13	700 \$	7.18	16.05.12		16.05.13		12.2	104.74	(0.07)		104.46	105.02		2.44	6.63	0.96	BBB/Baa1/	Финансы
RSHB '14 01	750 \$	7.13	14.07.12		14.01.14		20.2	106.44	(0.15)		106.15	106.73		3.16	6.55	1.56	BBB/Baa1/	Финансы
RSHB '14 06	1 000 \$	9.00	11.06.12		11.06.14		25.1	111.31	(0.14)		111.03	111.59		3.35	7.83	1.87	BBB/Baa1/	Финансы
RSHB '16 03	20 000 R	8.70	17.09.12		17.03.16		46.3	102.48	(0.37)		102.16	102.79		7.94	8.39	3.20	BBB/Baa1/	Финансы
RSHB '17 6.299%	1 250 \$	6.30	15.05.12		15.05.17		60.2	106.85	(0.40)		106.61	107.10		4.75	5.73	4.18	BBB/Baa1/	Финансы
RSHB '17 8.625%	10 000 R	8.63	17.08.12		17.02.17		57.4	100.42	(0.04)		100.26	100.58		8.51	8.42	3.78	BBB/Baa1/	Финансы
RSHB '18	1 000 \$	7.75	29.05.12		29.05.18		72.7	113.71	(0.34)		113.38	114.03		5.09	6.62	4.76	BBB/Baa1/	Финансы
RSHB '21	800 \$	6.00	03.06.12	03.06.16 C	03.06.21	48.9	108.9	98.70	(0.30)		98.33	99.08	6.37	5.92	5.92	3.46	BBB-/Baa2/	Финансы
RusHydro '15	20 000 R	7.88	28.10.12		28.10.15		41.7	99.28	0.16		99.12	99.43		8.12	7.91	2.97	BB+/отзван/BB+	Электроэнерг.
Russia '15	2 000 \$	3.63	29.10.12		29.04.15		35.7	104.32	(0.17)		104.14	104.49		2.12	3.47	2.82	BBB/Baa1/BBB	Гос.
Russia '17	2 000 \$	3.25	04.10.12		04.04.17		58.9	101.16	(0.39)		100.96	101.35		2.99	3.20	4.49	BBB/Baa1/BBB	Гос.
Russia '18 RUB	90 000 R	7.85	10.09.12		10.03.18		70.1	104.84	(0.09)		104.69	104.99		6.83	7.40	4.61	BBB/Baa1/BBB+	Гос.
Russia '18 USD	3 466 \$	11.00	24.07.12		24.07.18		74.5	141.04	(0.80)		140.54	141.54		3.57	7.60	4.74	BBB/Baa1/BBB	Гос.
Russia '20	3 500 \$	5.00	29.10.12		29.04.20		95.7	107.53	(0.85)		107.30	107.75		3.89	4.64	6.59	BBB/Baa1/BBB	Гос.
Russia '22	2 000 \$	4.50	04.10.12		04.04.22		118.9	102.64	(1.16)		102.42	102.86		4.17	4.37	7.93	BBB/Baa1/BBB	Гос.
Russia '28	2 500 \$	12.75	24.06.12		24.06.28		193.6	181.09	(0.45)		180.63	181.54		5.24	6.86	8.87	BBB/Baa1/BBB	Гос.
Russia '30	17 081 \$	7.50	30.09.12		31.03.30		214.8	119.89	(0.13)		119.82	119.96		3.99	6.22	5.41	BBB/Baa1/BBB	Гос.
Russia '42	3 000 \$	5.63	04.10.12		04.04.42		359.1	104.91	(1.12)		104.63	105.19		5.30	5.33	14.68	BBB/Baa1/BBB	Гос.
RusStandB '15	200 \$	7.73	16.06.12		16.12.15		43.3	98.25	(0.32)		97.67	98.83		8.30	7.63	2.99	V+/Ba2/B+	Финансы
RusStandB '16	200 \$	9.75	01.06.12		01.12.16		54.8	95.77	(0.29)		95.09	96.46		10.95	9.74	3.42	V+/Ba3/B+	Финансы
RZD '17	1 500 \$	5.74	03.10.12		03.04.17		58.8	106.80	(0.25)		106.53	107.08		4.19	5.34	4.25	BBB/Baa1/BBB	Транспорт
RZD '19	25 000 R	8.30	02.10.12		02.04.19		82.8	99.83	(0.08)		99.69	99.97		8.33	8.24	5.13	BBB/Baa1/BBB	Транспорт
RZD '22	1 000 \$	5.70	05.10.12		05.04.22		118.9	102.42	(0.30)		102.16	102.68		5.38	5.54	7.49	BBB/Baa1/BBB	Транспорт
RZD '31 GBP	650 £	7.49	25.09.12		25.03.31		226.7	104.38	(0.08)		103.87	104.88		7.06	7.11	10.13	BBB/Baa1/BBB	Транспорт
Sberbank '13 05	500 \$	6.48	15.05.12		15.05.13		12.2	104.85	(0.09)		104.63	105.07		1.65	6.00	0.96	BBB/A3/	Финансы
Sberbank '13 07	500 \$	6.47	02.07.12		02.07.13		13.8	105.04	(0.11)		104.86	105.23		2.00	6.03	1.09	BBB/A3/	Финансы
Sberbank '14	400 F	3.50	12.11.12		12.11.14		30.1	102.90	(0.09)		102.65	103.16		2.29	3.35	2.36	BBB/A3/	Финансы
Sberbank '15 CHF	325 F	3.10	14.09.12		14.09.15		40.2	101.22	(0.12)		101.03	101.42		2.71	3.05	3.13	BBB/Baa1/	Финансы
Sberbank '15 USD	1 500 \$	5.50	07.07.12		07.07.15		37.9	106.49	(0.18)		106.22	106.75		3.32	5.08	2.86	BBB/A3/	Финансы
Sberbank '17 4.95%	1 000 \$	4.95	07.08.12		07.02.17		57.0	102.21	(0.33)		101.98	102.45		4.43	4.78	4.15	BBB/Baa1/	Финансы
Sberbank '17 5.4%	1 250 \$	5.40	24.09.12		24.03.17		58.5	104.17	(0.44)		103.89	104.46		4.44	5.15	4.24	BBB/A3/	Финансы
Sberbank '21	1 000 \$	5.72	16.06.12		16.06.21		109.3	101.84	(0.34)		101.57	102.11		5.46	5.49	6.90	BBB/A3/	Финансы
Sberbank '22	750 \$	6.13	07.08.12		07.02.22		117.1	103.83	(0.33)		103.59	104.06		5.61	5.81	7.22	BBB/Baa1/	Финансы
Severstal '13	1 250 \$	9.75	29.07.12		29.07.13		14.7	107.45	(0.04)		107.24	107.65		3.47	8.85	1.14	V+/Ba2/BB	МГД
Severstal '14	375 \$	9.25	19.10.12		19.04.14		23.3	109.29	(0.05)		108.98	109.59		4.22	8.42	1.78	V+/B2/B+	МГД
Severstal '16	500 \$	6.25	26.07.12		26.07.16		50.6	100.07	(0.22)		99.71	100.42		6.23	6.14	3.59	BB-/Ba2/BB	МГД
Severstal '17	1 000 \$	6.70	25.10.12		25.10.17		65.6	101.26	(0.11)		100.92	101.59		6.42	6.60	4.51	BB-/Ba3/BB-	МГД
SINEK '15	250 \$	7.70	13.07.12	03.08.12	03.08.15	2.8	38.8	105.04	(0.03)		104.34	105.74		5.84	7.16	2.78	BBB-/Ba1/B+	Нефть и газ
SovKomFlot '17	800 \$	5.38	27.10.12		27.10.17		65.7	96.46	(0.30)		96.05	96.88		6.16	5.66	4.64	BBB-/Baa3/BBB-	Транспорт
SPB Bank '17	100 \$	10.50	25.07.12	25.07.12 C	25.07.17	2.5	62.6	97.20	0.00		96.56	97.85	24.52	11.21	10.48	0.19	отзван/Ba3/	Финансы
TCB '17	100 \$	10.51	18.09.12	18.09.12 C	18.07.17	4.3	62.3	96.23	0.00		95.34	97.11	22.75	10.59	10.29	0.00	/B2/	Финансы
TKS B '14	175 \$	11.50	21.10.12		21.04.14		23.4	100.48	(0.02)		100.00	100.96		11.21	11.38	1.70	V/B2/	Финансы
TMK '18	500 \$	7.75	27.07.12		27.01.18		68.7	97.62	(0.25)		97.15	98.08		8.28	7.76	4.43	/B1/B+	МГД
TNK BP '13	600 \$	7.50	13.09.12		13.03.13		10.1	104.78	(0.04)		104.55	105.01		1.77	7.08	0.82	BBB-/Baa2/BB+	Нефть и газ
TNK BP '15	500 \$	6.25	02.08.12		02.02.15		32.8	107.59	(0.14)		107.25	107.93		3.32	5.72	2.48	BBB-/Baa2/BBB-	Нефть и газ
TNK BP '16	1 000 \$	7.50	18.07.12		18.07.16		50.3	112.92	(0.31)		112.60	113.24		4.11	6.51	3.56	BBB-/Baa2/BBB-	Нефть и газ
TNK BP '17	800 \$	6.63	20.09.12		20.03.17		58.4	111.26	(0.31)		110.85	111.68		4.05	5.91	4.16	BBB-/Baa2/BBB-	Нефть и газ
TNK BP '18	1 100 \$	7.88	13.09.12		13.03.18		70.2	117.21	(0.33)		116.78	117.63		4.49	6.65	4.73	BBB-/Baa2/BB+	Нефть и газ
TNK BP '20	500 \$	7.25	02.08.12		02.02.20		92.9	116.05	(0.43)		115.64	116.46		4.74	6.14	5.95	BBB-/Baa2/BBB-	Нефть и газ
Transneft '1																		

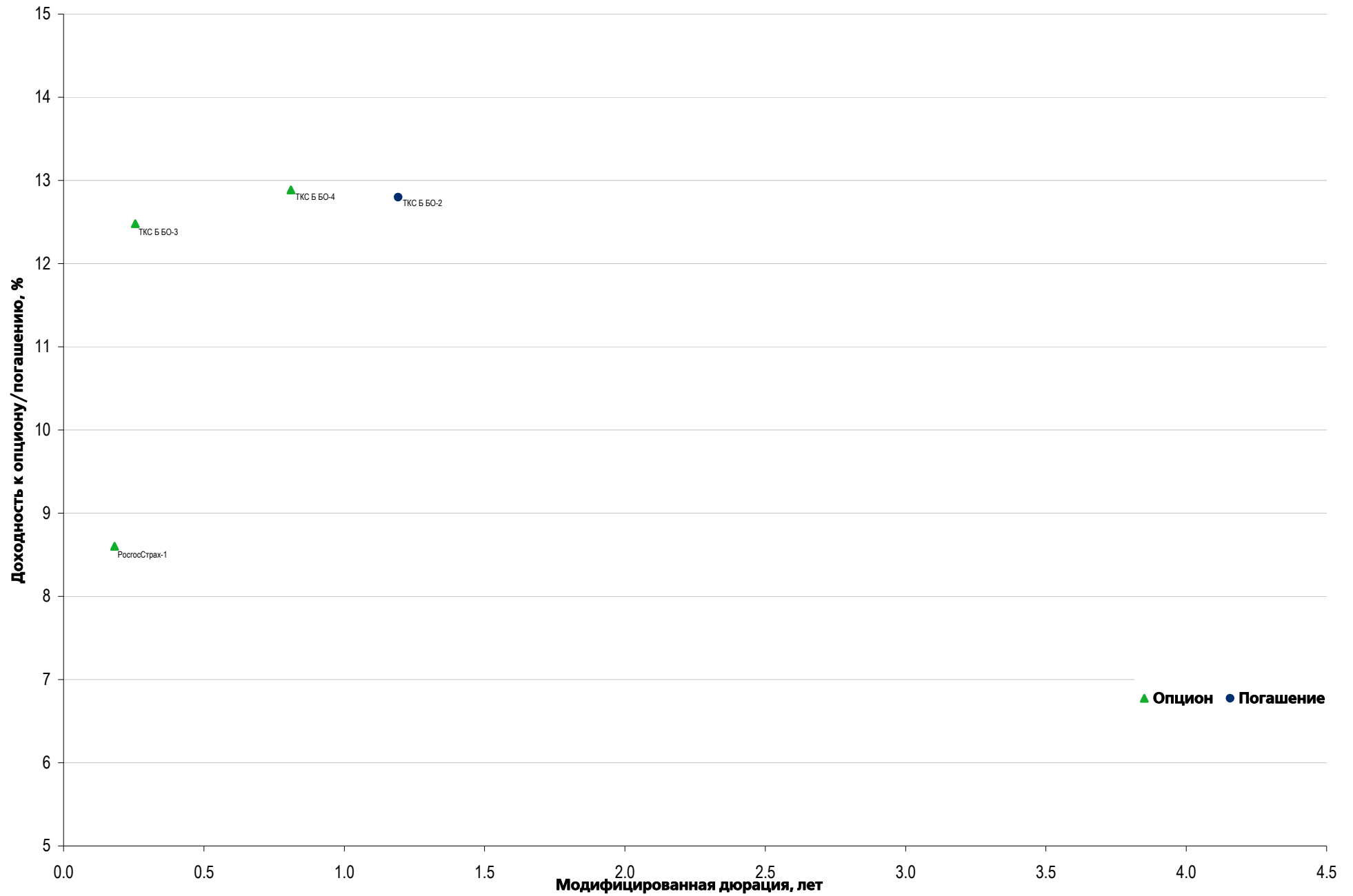
Рынок еврооблигаций

Выпуск	Объем, млн	Купон, %	Дата			Месяцев до		Цена	Изм.	Торговый объем, шт	Котировки		Доходность, %			Дюр, лет	Рейтинг F/M/S	Сектор
			купона	оферты	погаш	офрт	погаш				покупка	продажа	офрт	погаш	текущ			
ЕВРООБЛИГАЦИИ																		
VTB '12 RUB	30 000 R	6.85	28.05.12		28.11.12		6.7									BBB/Baa1/BBB	Финансы	
VTB '12 USD	1 200 \$	6.61	31.10.12		31.10.12		5.8	102.18	(0.07)		102.04	102.31		1.97	6.42	0.47	BBB/Baa1/BBB	Финансы
VTB '13 CHF	400 F	4.00	16.08.12		16.08.13		15.3	102.11	(0.07)		101.83	102.39		2.29	3.81	1.20	BBB/Baa1/BBB	Финансы
VTB '14 SGD	300 S\$	3.40	06.06.12		06.06.14		24.9	99.81	0.01		99.49	100.13		3.53	3.36	1.93	BBB/Baa1/BBB	Финансы
VTB '15	1 250 \$	6.47	04.09.12		04.03.15		33.8	105.64	(0.16)		105.38	105.90		4.32	6.05	2.55	BBB/Baa1/BBB	Финансы
VTB '16	500 €	4.25	15.02.13		15.02.16		45.3	103.90	(0.01)		103.37	104.42		3.13	4.05	3.43	BBB/Baa1/BBB	Финансы
VTB '17	1 500 \$	6.00	12.10.12		12.04.17		59.1	101.94	(0.40)		101.71	102.17		5.54	5.86	4.21	BBB/Baa1/BBB	Финансы
VTB '18 02	750 \$	6.32	22.08.12		22.02.18		69.5	102.00	(0.42)		101.71	102.29		5.90	6.11	4.74	BBB/Baa1/BBB	Финансы
VTB '18 05	2 000 \$	6.88	28.05.12	28.05.13	29.05.18	12.6	72.7	105.69	(0.16)		105.44	105.95	1.41	5.75	6.32	1.00	BBB/Baa1/BBB	Финансы
VTB '20	1 000 \$	6.55	13.10.12		13.10.20		101.2	101.10	(0.52)		100.80	101.40		6.38	6.34	6.22	BBB/Baa1/BBB	Финансы
VTB '35	1 000 \$	6.25	30.06.12	30.06.15	30.06.35	37.7	277.9	104.54	(0.19)		104.18	104.90	4.68	5.89	5.85	2.78	BBB/Baa2/BBB	Финансы
VTB NW '15	400 \$	5.01	29.09.12		29.09.15		40.7	98.78	(0.22)		98.33	99.22		5.41	5.04	3.06	BBB-/Baa2/BBB	Финансы

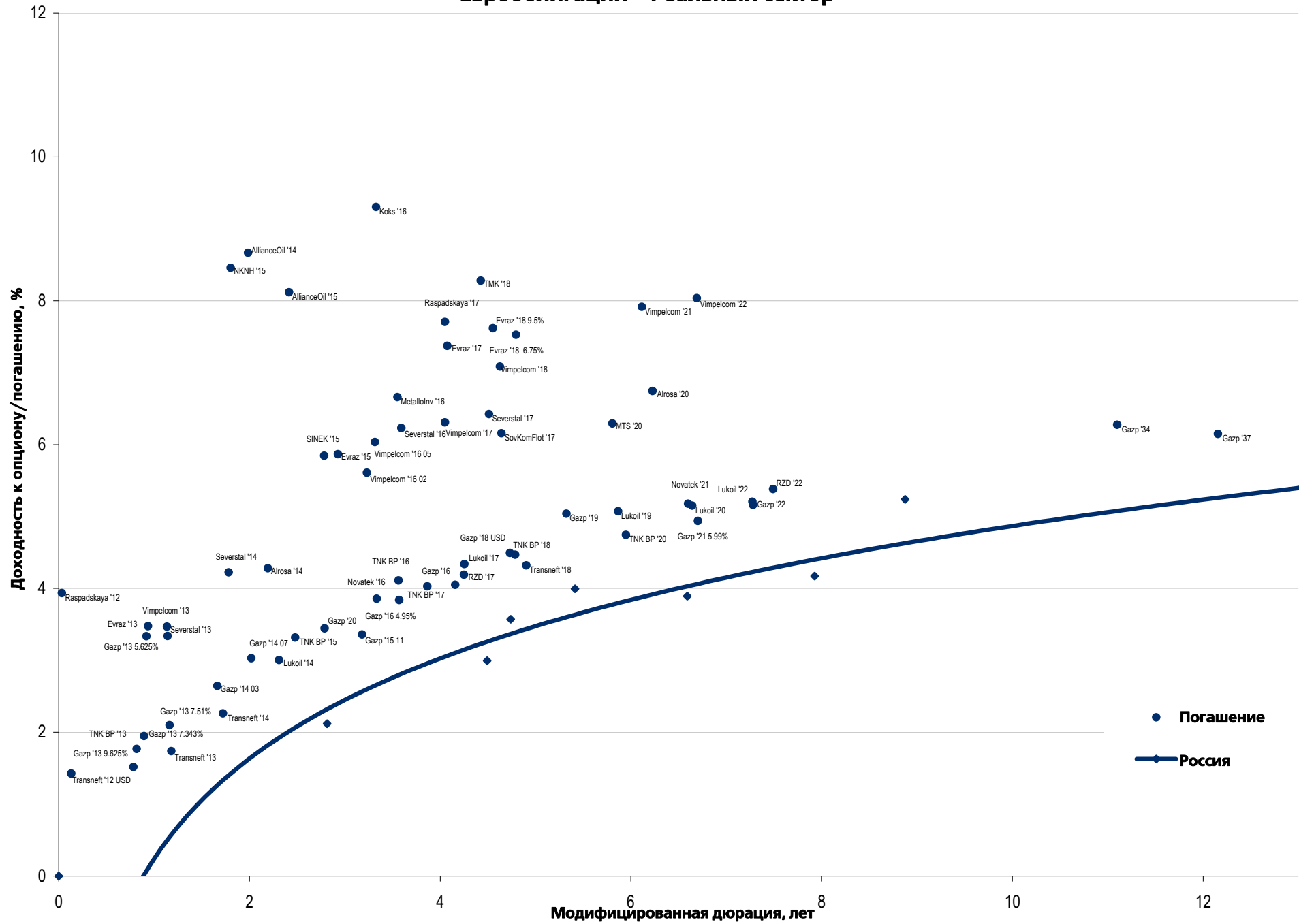
Рынок корпоративных облигаций – Реальный сектор



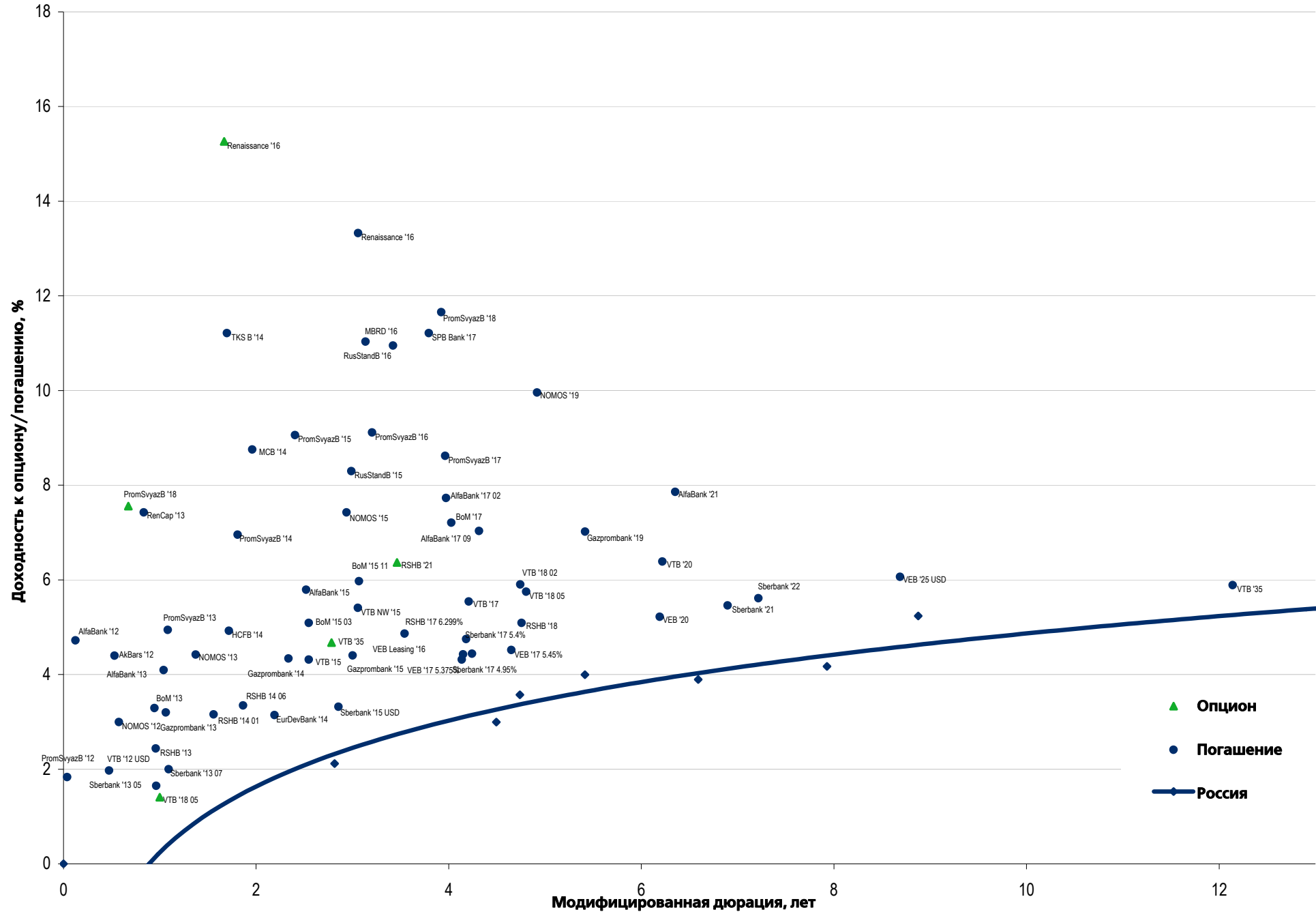
Рынок корпоративных облигаций – Финансовый сектор



Еврооблигации – Реальный сектор



Еврооблигации – Финансовый сектор



Департамент по операциям с долговыми инструментами

Исполнительный директор, руководитель департамента

Борис Гинзбург, ginzburgbi@uralsib.ru

Управление продаж и торговли

Руководитель управления

Сергей Шемардов, she_sa@uralsib.ru

Управление продаж

Анна Карпова, karpovaam@uralsib.ru

Екатерина Кочемазова, kochemazovaea@uralsib.ru

Дарья Васильева, vasilievada@uralsib.ru

Дмитрий Попов, popovdv@uralsib.ru

Алексей Соколов, sokolovav@uralsib.ru

Яна Шнайдер, shnayderyi@uralsib.ru

Управление по рынкам долгового капитала

Корпоративные выпуски

Артемий Самойлов, samojlovaa@uralsib.ru

Алексей Чекушин, chekushinay@uralsib.ru

Региональные выпуски

Кирилл Иванов, ivanovkv@uralsib.ru

Александр Маргеев, margeevas@uralsib.ru

Сопровождение проектов

Гюзель Тимошкина, tim_gg@uralsib.ru

Галина Гудыма, gud_gi@uralsib.ru

Наталья Грищенко, grischenkovan@uralsib.ru

Аналитическое управление

Руководитель управления

Константин Чернышев, che_kb@uralsib.ru

Дирекция анализа долговых инструментов

Руководитель Дмитрий Дудкин, dudkindi@uralsib.ru

Заместитель руководителя управления

Вячеслав Смольянинов, smolyaninovv@uralsib.ru

Долговые обязательства

Дмитрий Дудкин, dudkindi@uralsib.ru

Надежда Мырсыкова, myrsikovvan@uralsib.ru

Ольга Стерина, sterinaoa@uralsib.ru

Юрий Голбан, golbanyv@uralsib.ru

Антон Табах, tabakhav@uralsib.ru

Андрей Кулаков, kulakovan@uralsib.ru

Татьяна Днепровская, dneprovskata@uralsib.ru

Стратегия

Вячеслав Смольянинов, smolyaninovv@uralsib.ru

Леонид Слипченко, slipchenkola@uralsib.ru

Экономика

Алексей Девятков, devyatovae@uralsib.ru

Наталья Майорова, mai_ng@uralsib.ru

Ольга Стерина, sterinaoa@uralsib.ru

Банки

Леонид Слипченко, slipchenkola@uralsib.ru

Наталья Майорова, mai_ng@uralsib.ru

Наталья Березина, berezinana@uralsib.ru

Анализ рыночных данных

Вячеслав Смольянинов, smolyaninovv@uralsib.ru

Василий Дегтярев, degtyarevwm@uralsib.ru

Дмитрий Пуш, pushds@uralsib.ru

Максим Недовесов, nedovesovmv@uralsib.ru

Нефть и газ

Алексей Кокин, kokinav@uralsib.ru

Станислав Кондратьев, kondratievsv@uralsib.ru

Электроэнергетика

Матвей Тайц, tai_ma@uralsib.ru

Иван Рубинов, rubinoviv@uralsib.ru

Металлургия/Горнодобывающая промышленность

Дмитрий Смолин, smolindv@uralsib.ru

Валентина Богомолова, bogomolovava@uralsib.ru

Телекоммуникации/Медиа/ИТ

Константин Чернышев, che_kb@uralsib.ru

Константин Белов, belovka@uralsib.ru

Николай Дьячков, dyachkovna@uralsib.ru

Минеральные удобрения/

Машиностроение/Транспорт

Денис Ворчик, vorchikdb@uralsib.ru

Артем Егоренков, egorenkovag@uralsib.ru

Потребительский сектор/Недвижимость

Тигран Оганесян, hovhannisyan@uralsib.ru

Александр Шелестович, shelestovich@uralsib.ru

Алексей Андреев, andreevae@uralsib.ru

Редакционная группа

Английский язык

Джон Уолш, walshj@uralsib.ru,

Тимоти Халл, hallt@uralsib.ru

Пол Де Витт, dewittpd@uralsib.ru

Хиссам Латиф, latifh@uralsib.ru

Дизайн

Ангелина Фриденберг, fridenbergav@uralsib.ru

Русский язык

Андрей Пятигорский, pya_ae@uralsib.ru

Евгений Гринкрюг, grinkruges@uralsib.ru

Ольга Симкина, sim_oa@uralsib.ru

Степан Чугров, chugrovss@uralsib.ru

Алексей Смородин, smorodinay@uralsib.ru

Настоящий бюллетень предназначен исключительно для информационных целей. Ни при каких обстоятельствах он не должен использоваться или рассматриваться как oferta или предложение делать oferty. Несмотря на то что данный материал был подготовлен с максимальной тщательностью, УРАЛСИБ не дает никаких прямых или косвенных заверений или гарантий в отношении достоверности и полноты включенной в бюллетень информации. Ни УРАЛСИБ, ни агенты компании или аффилированные лица не несут никакой ответственности за любые прямые или косвенные убытки от использования настоящего бюллетеня или содержащейся в нем информации. Все права на бюллетень принадлежат ООО «УРАЛСИБ Кэпитал», и содержащаяся в нем информация не может воспроизводиться или распространяться без предварительного письменного разрешения. © УРАЛСИБ Кэпитал 2012