

Рублевые выпуски

YTM, %	Изменение, б.п.			YTD
	знач.	за ден.	за мес.	
ОФЗ 46020	9.1	150	88	113
Газпром-11	7.2	14	(5)	(33)
Вымпелком-6/7	8.9	(5)	8	41

Сырьевые рынки

	Изменение, %			YTD
	знач.	за ден.	за мес.	
Золото, \$/унция	1 594.0	0.3	(4.0)	12.2
Urals, \$/барр.	110.2	(0.3)	(6.0)	19.5
S&P Металлы, инд.	1 589.0	0.4	(0.2)	(20.2)
S&P C/x прод., инд.	658.4	(0.8)	(4.5)	(20.3)

Денежный рынок

RUB млрд.	Изменение			YTD
	знач.	за ден.	за мес.	
REPO in CBR	399.9	(66.8)	45.6	11 581 913
Corr Accounts	538.9	#N/A	36.0	(455.8)
Deposits in CBR	107.5	#N/A	25.0	(525.7)

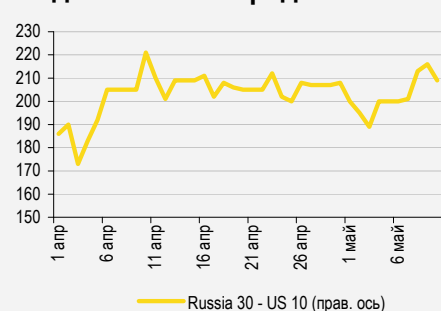
	Изменение, б.п.			YTD
	знач.	за ден.	за мес.	
NDF 1Y, %	6.19	15	48	128
MOSPrime O/N, %	5.87	(11)	114	412

	Изменение, %			YTD
	знач.	за ден.	за мес.	
USDRUB	30.13	(0.8)	1.1	(1.3)

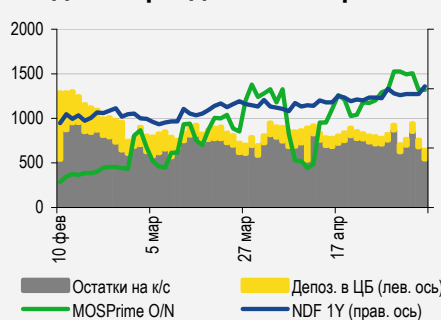
Индексы

б.п.	Изменение, б.п.			YTD
	знач.	за ден.	за мес.	
Russia 30 - UST 10	209.0	(7)	(12)	56
EMBI + Spread	355.9	(2.8)	(11.5)	67.4

Индикативные спреды



Индикаторы денежного рынка



Источники: РТС, ММВБ, Bloomberg, оценки УРАЛСИБа

СТРАТЕГИЯ

ВНЕШНИЙ РЫНОК

В отсутствие значимых макроэкономических данных рынки несколько стабилизировались. Сегодня также отсутствуют значимые новости, поэтому рынок, скорее всего, будет двигаться в рамках бокового тренда до начала следующей недели. Суверенные выпуски после резкого падения в длинные праздники изменились минимально. То же самое относится к корпоративным еврооблигациям, торговавшимся без больших изменений. стр. 2

ВНУТРЕННИЙ РЫНОК

ЦБ вчера ожидаемо оставил ключевые ставки без изменений, причем в его итоговом коммюнике присутствует указание на то, что они останутся на прежнем уровне как минимум и по итогам следующего заседания. В ходе вчерашних торгов потери в сегменте ОФЗ были минимальными, но риск дальнейшего снижения котировок остается. стр. 2

ДЕНЕЖНЫЙ РЫНОК

Положение с ликвидностью остается напряженным, несмотря на рост объема средств на счетах в ЦБ и отсутствие крупных платежей. Ставки МБК продолжили рост, а объем операций РЕПО вновь превысил установленный лимит. Такая ситуация, вероятно, говорит об ускорении оттока капитала. Судя по всему, в краткосрочной перспективе давление на ликвидность будет оставаться сильным. стр. 3

НОВОСТИ ЭМИТЕНТОВ

МЕЧЕЛ (-/B1/-)

Мечел представил финансовые результаты за 2011 г. по US GAAP, которые мы рассматриваем как нейтральные. При этом мы положительно оцениваем решение компании сфокусироваться на сокращении долга. Мы сохраняем осторожность в отношении кредитного качества Мечела. ... стр. 5

TNK-BP INTERNATIONAL LIMITED (BBB-/BAA2/BBB-)

TNK-BP International Limited опубликовала операционные результаты за 1 кв. 2012 г., а также промежуточную финансовую отчетность, впервые по МСФО. Из облигационных выпусков интерес, на наш взгляд, может представлять только TMENRU'16. стр. 5

ГАЗПРОМБАНК (BB+/BAA3/-)

Банк предлагает инвесторам новый старший выпуск еврооблигаций сроком на пять лет. Ориентир по доходности находится на уровне 5,75%, что, по нашим оценкам, предполагает премию к вторичному рынку в размере не более 10–15 б.п. и в условиях нынешней неблагоприятной конъюнктуры на финансовых рынках выглядит вполне адекватно. стр. 6

АКРОН (-/B1/B+)

Акрон сообщил, что заключил соглашение о привлечении пятилетнего кредита на сумму 300 млн долл. по ставке LIBOR+4,95 п.п. Интересные идеи в бумагах эмитента отсутствуют. стр. 7

X5 RETAIL GROUP (B+/B2/-)

По информации «Коммерсанта», X5 Retail Group обозначила основные параметры предложения по приобретению Холидей Классик. Итоговая сумма оказалась выше, чем предполагалось ранее, однако поэтапный выкуп акций позволит X5 держать долговую нагрузку под контролем. стр. 7

ВОЛОГОДСКАЯ ОБЛАСТЬ (B/-/-)

S&P снизило рейтинг области до «В» с учетом плохого исполнения бюджета и высокой долговой нагрузки. стр. 8

RUSSIAN INFORMER

Новости и комментарии, относящиеся к рынку акций, см. в нашем ежедневном издании **Russian Informer**.

СТРАТЕГИЯ

Внешний рынок

Отсутствие новостей – хорошая новость. В отсутствие значимых макроэкономических данных рынки несколько стабилизировались, но в политической ситуации нарастает саспенс: забрезжила надежда на формирование в Греции временной коалиции из представленных в новом парламенте центристов и наиболее умеренной из левых партий, однако вероятность успеха пока не кажется слишком высоко. Опубликованные в США данные об обращениях за пособиями по безработице, как и ожидалось, оказались нейтральными, а исполнение федерального бюджета продолжает улучшаться. Сегодня также отсутствуют значимые новости, и до начала новой недели рынок, скорее всего, будет двигаться в рамках бокового тренда.

Ожидаем «боквика». Рынок несколько стабилизировался, и спред бенчмарка Russia'30 к 10UST сдвинулся на 2 б.п. до 214 б.п. за счет снижения доходности российской бумаги. Остальные суверенные выпуски после резкого падения в длинные праздники также изменились минимально. То же самое относится корпоративным евробондам, торговавшимся без больших изменений. Несмотря на продолжающееся падение котировок нефти, в бумагах нефтегазовой отрасли наблюдалась стабильность или рост: среднесрочные евробонды Газпрома подорожали на 10–25 б.п., выпуски ТНК-ВР торговались в пределах 10 б.п. от уровней закрытия, а AllianceOil'14 поднялся в цене на 52 б.п. В металлургическом секторе масштабных подвижек не наблюдалось. В банковском секторе лидировали бумаги Сбербанка, длинные выпуски которого выросли в цене на 30–35 б.п., а длинные бумаги Vimpelcom – на 45–57 б.п. Сегодня новостной фон в целом нейтральный, так что мы не ожидаем существенного движения в российских бумагах.

Антон Табах, CFA, tabakhav@uralsib.ru

Внутренний рынок

Ключевые ставки остаются без изменений, сегмент ОФЗ избежал серьезных потерь. Результаты вчерашнего заседания совета директоров ЦБ ожидаемы, регулятор оставил все ставки без изменений. В итоговом коммюнике ЦБ отметил продолжающееся замедление инфляции, 12-месячный прирост которой в апреле составили 3,6%. Хотя во 2 п/г ожидается рост тарифов, ЦБ рассчитывает, что целевой показатель инфляции 2012 г. будет выполнен, и, кроме прочего, сообщает в коммюнике, что рассматривает текущий уровень ставок как приемлемый на ближайшие месяцы. Это косвенно указывает на то, что ставки останутся на прежнем уровне и по итогам следующего заседания. Для долгового рынка текущие условия более чем благоприятны, реальные доходности положительные, спред доходности пятилетних ОФЗ к инфляции составляет порядка 400 б.п., что случается крайне редко. Как мы и ожидали, вчера ОФЗ отыгрывали ослабление рубля в течение праздничных дней. Однако поскольку вчера, в отличие от предыдущих дней на внешних рынках преобладал благоприятный фон, потери оказались незначительными. Так, на длинном конце кривой бумаги вчера закрылись лишь на 25–45 б.п. ниже, чем в конце прошлой недели. На коротком конце потери не превысили 5–10 б.п. Отчасти это объясняется невысокой торговой ликвидностью, результатом чего стала напряженность на денежном рынке. Сегодня с утра рубль продолжает нести потери, и, учитывая негативный настрой внешних рынков, локальный рынок едва ли сможет и дальше ему противостоять.

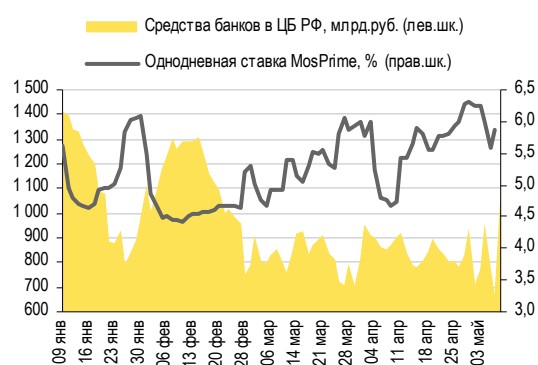
Надежда Мырскова, myrsikovanv@uralsib.ru

ДЕНЕЖНЫЙ РЫНОК

Денег все больше, а ставки все выше

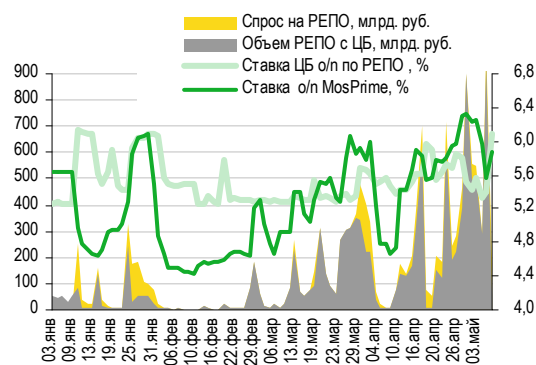
Напряженность с ликвидностью сохраняется, несмотря на рост объема средств в системе. Компании начали аккумулировать средства на счетах в преддверии начала периода налоговых платежей, в результате их уровень на банковских счетах в ЦБ достиг 1 трлн руб. Остатки на корсчетах кредитных организаций в Банке России выросли на 430,8 млрд руб. до 969,7 млрд руб., а депозиты банков в ЦБ сократились на 26,8 млрд руб. до 80,7 млрд руб. Однако увеличение объема средств в системе не делает ситуацию с ликвидностью менее напряженной. Ставки по межбанковским кредитам выросли, в частности, индикативная ставка MosPrime по однодневным кредитам подпрыгнула на 30 б.п. до 5,87%. Другие ставки прибавили 1–9 б.п. Единственное исключение составила шестимесячная ставка, оставшаяся на уровне 7,05%. Такая ситуация вновь привела к тому, что объем операций РЕПО с ЦБ превысил установленный регулятором лимит – банки заимствовали 50 млрд руб., тогда как спрос достиг 176 млрд руб. Однодневная ставка РЕПО взлетела на 67 б.п. до 6,08%. Принимая во внимание политическую и экономическую нестабильность за рубежом, а также изменения в российском правительстве, ситуация в целом может способствовать ускорению оттока капитала, что может быть причиной непрекращающейся напряженности с ликвидностью. Такая точка зрения частично подтверждается оттоками из фондов развивающихся рынков: по данным EPFR, из фондов, инвестирующих в Россию, было выведено 189 млн долл. в течение недели, закончившейся девятого мая. Таким образом, в краткосрочной перспективе давление на ликвидность будет оставаться сильным.

Совокупные средства банков в ЦБ РФ, млрд руб., и однодневная ставка MosPrime, %



Источники: ЦБ РФ

Объем операций РЕПО с ЦБ и однодневные ставки по РЕПО и на МБК

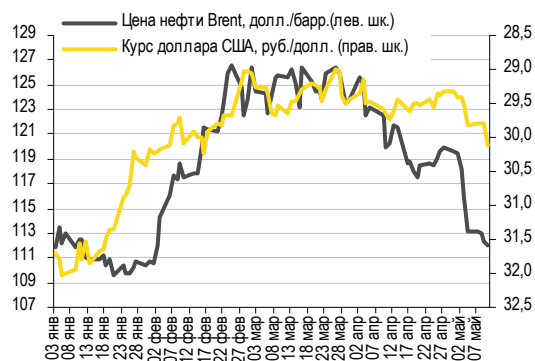


Источники: ЦБ РФ

Рубль поддавался внешнему влиянию. Внешние факторы оказывают давление на российскую валюту – политическая нестабильность и снижающиеся цены на нефть тянут рубль вниз. Brent подешевела до трехмесячного минимума (111,6 долл./барр.), а WTI обновила минимум с начала года – 96 долл./барр. На ММВБ рубль уступил доллару 31 копейку, закончив сессию с результатом 30,11 руб./долл., следуя за тенденцией на глобальных валютных рынках в течение длинных выходных. Евро ослаб по отношению к доллару до минимума с января (1,292 долл./евро), в результате к рублю ему удалось подрасти лишь на 3 копейки до 39,04 руб./евро. Стоимость бивалютной корзины поднялась на 19 копеек до 34,13 руб. Сегодня ситуация в целом не изменилась: доллар укрепляется (его индекс движется вверх), а цены на нефть снижаются. Мы ожидаем, что сегодня рубль еще подешевеет до 30,15–30,20 руб./долл.

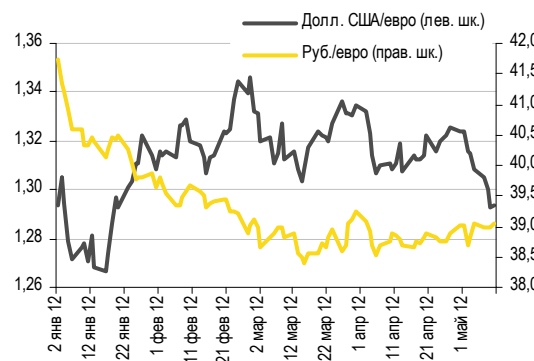
См. таблицы на следующей странице.

**Курс руб./долл.
и цена барреля нефти Brent, долл.**



Источники: Bloomberg, ММВБ

**Курс евро относительно доллара США
и рубля**



Источники: Bloomberg, ММВБ

Наталья Майорова, mayorovang@uralsib.ru

НОВОСТИ ЭМИТЕНТОВ

Мечел (-/В1/-)

Надежда на улучшение

Нейтральные финансовые результаты за 2011 г.

Рост выручки за 2011 г. составил 29%. Мечел представил финансовые результаты за 2011 г. по US GAAP. Выручка компании увеличилась на 29% до 12,6 млрд долл., что несколько ниже нашего прогноза, составлявшего 12,9 млрд долл. Около 57% выручки пришлось на металлургический сегмент (рост на 28% год к году). При этом в 4 кв. 2011 г. на фоне ухудшения рыночной конъюнктуры выручка компании сократилась на 9% с уровня предыдущего квартала до 2,9 млрд долл. Консолидированный показатель EBITDA за 2011 г. вырос на 19% до 2,4 млрд долл., превысив наши ожидания. До 85% EBITDA обеспечил более рентабельный добывающий сегмент (рентабельность по EBITDA – 39%). В 4 кв. 2011 г. EBITDA Мечела упала 22% квартал к кварталу до 526 млн долл. вследствие негативных результатов металлургического сегмента. Чистая прибыль компании по итогам 2011 г. составила 803 млн долл., увеличившись на 16%.

[...]

Мы осторожно оцениваем кредитное качество Мечела. Опубликованная отчетность, на наш взгляд, носит нейтральный характер. При этом мы положительно оцениваем решение Мечела сфокусироваться на сокращении долга. Также мы отмечаем успехи компании в рефинансировании той, довольно существенной, части краткосрочного долга, которая погашается в 2012 г. Тем не менее мы сохраняем осторожность в отношении кредитного качества Мечела, до тех пор пока заявленные намерения менеджмента не найдут отражения в финансовых показателях. В течение последнего месяца кредитный спред компании продолжал расширяться и в настоящий момент достигает 370–400 б.п. (по наиболее активно торгуемым бумагам), хотя еще в конце марта находился в пределах 300–330 б.п. Учитывая объявленные менеджментом планы и опубликованные финансовые результаты, можно предположить, что при текущей рыночной конъюнктуре дальнейшее расширение спреда замедлится. Кредитный спред близкого по финансовым показателям РУСАЛа к кривой Мечела сузился до 60–80 б.п. – пока, правда, главным образом за счет роста доходности облигаций последнего. В целом мы считаем, что для инвесторов, толерантных к повышенному риску, кредитное качество РУСАЛа выглядят привлекательней. Важный нюанс – отсутствие облигаций РУСАЛа в ломбардном списке.

Полный комментарий будет опубликован в ближайшее время.

Андрей Кулаков, CFA, FRM, kulakovan@uralsib.ru

TNK-BP International Limited (BBB-/Baa2/BBB-)

Интересен выпуск с погашением в 2016 г.

Отчетность за 1 кв. 2012 г. по МСФО

Добыча продолжает расти. Вчера TNK-BP International Limited опубликовала операционные результаты за 1 кв. 2012 г., а также промежуточную финансовую отчетность, впервые по МСФО. Вследствие разницы в правилах учета по МСФО и US GAAP сравнение некоторых данных с прошлыми периодами непоказательно. Благодаря новым месторождениям, в первую очередь Уватскому и Верхнечонскому, совокупная добыча углеводородов в отчетном квартале год к году ожидаемо выросла (+4%), однако относительно предыдущего квартала практически не изменилась. Теперь доля новых месторождений в совокупной добыче составляет 16% (против 11% в 1 кв. 2011 г.), и все более значительную роль начинают играть зарубежные проекты. В России же объемы добычи за квартал сократились на 1%. Вследствие сезонных факторов, а также ремонтных работ объемы нефтепереработки на российских НПЗ компании в отчетном квартале оказались на 4% ниже, чем год назад, и составили около 641 тыс. барр./сутки.

[...]

Из бондов интерес может представлять TMENRU'16. Больших сюрпризов отчетность компании не принесла: рентабельность по EBITDA достаточно стабильна, а долговая нагрузка низкая. Однако, учитывая предстоящие вложения в освоение российских месторождений на Ямале, а также в реализацию зарубежных проектов, дальнейшего снижения долговой нагрузки ждать не стоит. По нашим оценкам, в ближайший пару лет рентабельность компании немного упадет

– до 22–23%, а отношение Долг/ЕБИТДА будет находиться на уровне 0,7–0,8. Сейчас в обращении находятся шесть выпусков еврооблигаций эмитента, и, на наш взгляд, интерес может представлять только TMENRU'16, спреды которого чуть шире, чем у остальных выпусков, – на 10–15 б.п.

Полный комментарий будет опубликован в ближайшее время.

Юрий Голбан, golbanyv@uralsib.ru

Газпромбанк (ВВ+/ВааЗ/-)

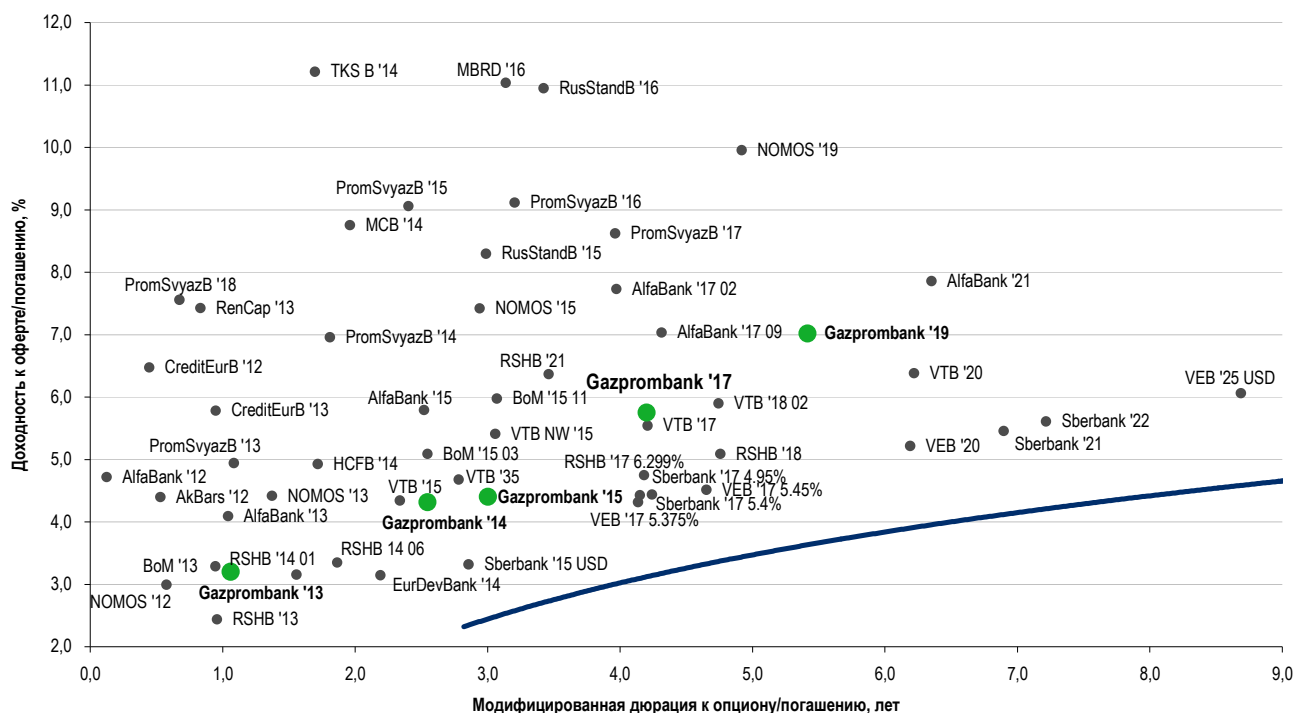
Старший бонд вслед за субординированным

Новый пятилетний выпуск. Вчера Газпромбанк объявил о намерении разместить новый старший выпуск пятилетних еврооблигаций. Предполагается, что сделка состоится в четверг. В конце апреля банк разместил семилетний субординированный евробонд на 500 млн долл. под 7,25%. На тот момент эта доходность представлялась нам слишком низкой, однако вскоре после размещения котировки выпуска выросли и оказались на 1,5 п.п. выше номинала. По всей видимости, на волне высокого спроса при предыдущем размещении банк решил предложить инвесторам еще один выпуск.

Небольшая премия к вторичному рынку вполне оправдана. На вторичном рынке евробонды Газпромбанка торгуются с премией, равной приблизительно 110 б.п. к кривой Сбербанка: Gazprombank '15 (УТМ 4,4%) против Sberbank '15 (УТМ 3,3%). Учитывая, что вчера выпуск Sberbank '17 торговался с доходностью на уровне 4,45%, то доходность нового Gazprombank '17 должна составить не менее 5,6%. Кроме того, мы считаем вполне обоснованным, если инвесторы потребуют от эмитента определенную премию за то, что размещение проходит в условиях неблагоприятной конъюнктуры на финансовых рынках. Таким образом, ориентир по доходности на уровне 5,75% вполне соответствует рынку, однако потенциал роста бумаги на вторичном рынке возможен только при условии улучшения настроений международных инвесторов.

Небольшая премия к вторичному рынку вполне оправдана

Еврооблигации российских банков по состоянию на 10 мая 2012 г.



Источники: Bloomberg, оценка УРАЛСИБа

Надежда Мырсикина, myrsikovanv@uralsib.ru

Акрон (-/B1/B+)

Компания объявила о привлечении нового кредита на сумму 300 млн долл.

Предэкспортное финансирование сроком на пять лет. Акрон, один из крупнейших российских производителей минеральных удобрений, объявил, что заключил соглашение о привлечении пятилетнего кредита на сумму 300 млн долл. по ставке LIBOR+4,95 п.п. По информации компании, кредит будет обеспечен ее экспортной выручкой и будет погашаться ежемесячно равными платежами (5,5 млн долл.) по истечении шестимесячного льготного периода. На наш взгляд, новость нейтральна для кредитного профиля эмитента. Прежде всего объем привлекаемых средств не столь значителен для компании (совокупный долг на конец 2011 г. – 48 млрд руб.), а основная цель привлечения заимствования, насколько мы понимаем, – рефинансирование текущих обязательств, что не приведет к росту долговой нагрузки (Долг/ЕБИТДА – 2,3 на конец 2011 г.) и ухудшению кредитного качества эмитента, которые мы оцениваем как стабильное. Согласно отчетности по итогам года, в текущем году Акрону предстоит погасить обязательства на сумму 16 млрд руб. (в частности пройти оферту по облигациям серии 03 на сумму 3,5 млрд руб. в конце мая) при запасе денежных средств в размере 14,6 млрд руб. Кроме того, напомним, что в 1 кв. 2012 г. эмитент начал досрочно погашать часть своих публичных обязательств: вследствие сокращения уставного капитала компании и ее реорганизации инвесторы получили право на досрочное предъявление облигаций к погашению. Таким образом, учитывая существенный объем капитальных затрат, предусмотренных инвестпрограммой на 2012 г. (400 млн долл., или 11,8 млрд руб.), рефинансирование части обязательств представляется нам разумным, и сообщения об этом следовало ожидать.

Бумаги эмитента не отличаются ликвидностью. На рынке долгового финансирования Акрон представлен четырьмя выпусками облигаций, часть из которых была выкуплена в ходе оферт как в прошлом году (Акрон-2 на сумму 3,5 млрд руб.), так и с начала 2012 г. (в связи с реструктуризацией компании у держателей облигаций появилась возможность досрочно погасить бумаги по номиналу). Бонды эмитента не отличаются ликвидностью, и в связи с этим мы не ожидаем какой-либо реакции котировок на сообщение о привлечении кредита.

Предыдущие публикации по теме:

19 апреля 2012 г. Акрон – Стремительное восстановление рынка азотных удобрений обеспечит устойчивость кредитного профиля. Финансовые результаты за 4 кв. и 2011 г. по МСФО.

http://www.uralsibcap.ru/products/download/120419_FI_Acron_2011%20IFRS.pdf?docid=12801&lang=ru

Татьяна Днепровская, dneprovskata@uralsib.ru

X5 Retail Group (B+/B2/-)

X5 может провести поэтапный выкуп акций ведущего ритейлера Сибири

Финальная стадия сделки – раскрыты основные параметры. По информации «Коммерсанта», X5 Retail Group обозначила основные параметры предложения по приобретению Холидей Классик. Ранее X5 обратилась в Федеральную антимонопольную службу (ФАС) с просьбой разрешить покупку 100-процентного пакета Холидей Классик, ведущего продовольственного ритейлера в Сибири. На конец 2011 г. этой сети принадлежали 219 магазинов общей торговой площадью 129 тыс. кв. м по сравнению с 150 точками продаж годом ранее. Компания сообщила, что выручка Холидея за 2011 г. составила 994 млн долл., ЕБИТДА – около 89 млн долл. Ритейлер контролируется рядом фондов и руководством, среди конечных бенефициаров стоит отметить Александра Мамута и Виктора Вексельберга. Консолидация Холидея увеличит торговую площадь группы приблизительно на 7,3% и приведет к ускорению ее роста в 2012 г. – показатель новых площадей увеличится приблизительно на 70% по сравнению с запланированным изначально. Это предполагает расширение совокупной торговой площади по итогам 2012 г. на 11–18%.

Приобретение в два этапа может уменьшить риски чрезмерного роста долговой нагрузки. В соответствии с данными, содержащимися в последнем предложении, X5 оценила сибирскую розничную сеть в 800 млн долл., что предполагает EV/ЕБИТДА приблизительно на уровне 9, то есть даже с небольшой премией к собственным мультипликаторам (8,7). Если исключить 200 млн долл. чистого долга, то стоимость капитала компании составит 600 млн долл. X5 готова немедленно оплатить 51% стоимости капитала и ведет переговоры с банками о привлечении необходимых средств. Группа желает также получить колл-опцион на остающиеся 49% бумаг со сроком исполнения до 2014 г. и будет оценивать этот пакет по тому же коэффициенту EV/ЕБИТДА, равному 9. Поэтапный выкуп позволит X5 держать под контролем долговую нагрузку, поскольку оплата части акций, приходящаяся на нынешний год,

укладывается в рамки запланированной X5 на нынешний год инвестиционной программы. Кроме того, на начало года у компании на счетах находилось 385 млн долл. денежных средств. Мы ожидаем, что по итогам 2012 г. показатель Долг/ЕБИТДА X5 останется примерно на уровне 2011 г. (3,2).

Короткий выпуск Копейки сохраняет привлекательность. Хотя в следующем году мы не ожидаем заметного снижения долговой нагрузки X5, финансовый профиль компании можно оценить как довольно устойчивый. В связи с этим доходность короткого выпуска Копейки – Копейка БО-01 (УТР 8,76% на 2,7 мес.) – представляется нам привлекательной для удержания бумаги до оферты. Более длинные облигации компании выглядят дорогими на фоне выпусков Магнита, которому недавно был присвоен кредитный рейтинг «BB-», что на одну ступень выше, чем у X5.

Надежда Мырскова, myrsikovanv@uralsib.ru

Тигран Оганесян, hovhannisyan@uralsib.ru

Александр Шелестович, shelestovich@uralsib.ru

Вологодская область (В/-/-)

S&P понижает рейтинг с «В+» до «В», прогноз «Стабильный»

Высокий дефицит и опасные уровни долговой нагрузки. Вчера агентство S&P понизило рейтинг Вологодской области с «В+» до «В», прогноз «Стабильный». Решение агентства обусловлено неспособностью области сдерживать рост расходов, в результате чего показатели исполнения бюджета, объема долга и ликвидности ухудшились. Снижению рейтинга также способствовала зависимость области от налоговых поступлений со стороны структур, связанных с Северсталью.

Исключение из общей тенденции. Рейтинговые действия в отношении Вологодской области идут вразрез с общей тенденцией к повышению рейтингов российских регионов и городов, наблюдавшейся в 2011–2012 гг. Другим исключением стало апрельское снижение рейтинга Саратовской области (-/Ва3/-).

Худший рейтинг среди субфедеральных эмитентов. После решения S&P Вологодская область имеет худший рейтинг среди субфедеральных заемщиков. Размещенный в конце 2011 г. выпуск облигаций области торгуется достаточно активно, и поступившие новости способны спровоцировать продажи в бумаге, что может создать хороший момент для ее покупки инвесторами, ориентированными на долгосрочную перспективу.

Антон Табах, CFA, tabakhav@uralsib.ru

КАЛЕНДАРЬ ПРЕДСТОЯЩИХ СОБЫТИЙ

Долговой рынок

14 мая	Оферта ВТБ-Лизинг Финанс-01 (8 млрд руб.).
15 мая	Погашение Сэтл Групп-01 (1 млрд руб.). Погашение Волгоградская область-34001 (1 млрд руб.).
16 мая	Погашение Объединенные кондитеры-Финанс-01 (3 млрд руб.).
17 мая	Погашение Промсвязьбанк-05 (4,5 млрд руб.). Погашение Талио-Принцепс-01 (0,5 млрд руб.). Погашение НМТП-2012 (350 млн долл).
18 мая	Оферта Банк Авангард-03 (1,5 млрд руб.). Погашение УК Сенатор-01 (0,8 млрд руб.).
20 мая	Оферта Кредит Европа Банк-2013 (300 млн долл).
21 мая	Погашение ГК САХО-01 (2 млрд руб.). Погашение Почта России-2012 (CLN) (3,5 млрд руб.).
22 мая	Оферта Ростелеком-10 (3 млрд руб.). Погашение МРСК Урала-01 (1 млрд руб.). Погашение Распадская-2012 (300 млн долл).
23 мая	Оферта ОАО ДОМО-01 (2 млрд руб.). Погашение Аркада-04 (1,5 млрд руб.). Погашение Металлсервис-финанс-01 (1,5 млрд руб.). Погашение Промсвязьбанк-2012 (200 млн долл).
24 мая	Оферта Интурист-02 (2 млрд руб.). Оферта АВТОВАЗ-04 (5 млрд руб.).
25 мая	Оферта Акрон-03 (3,5 млрд руб.).
26 мая	Оферта РЖД-12 (15 млрд руб.).

Денежный рынок

15 мая	Выплата страховых взносов
16 мая	Банки должны вернуть Минфину 16 млрд руб.
21 мая	Выплата 1/3 НДС за 1 кв. 2012 г.
25 мая	Выплата НДС и акцизов
28 мая	Выплата налога на прибыль
30 мая	Банки должны вернуть Минфину 10 млрд руб.

КАЛЕНДАРЬ ОФЕРТ

Дата оферты	Выпуск	Объем выпуска, млн руб.	Цена оферты, %	Ставка предыдущег о купона, %	Новая ставка купона, %	Дата следующей оферты / погашения
14.05.12	ВТБ-Лизинг Финанс-01	8 000	100	7,1	8,1	11 ноября 2013
18.05.12	Банк Авангард-03	1 500	100	8,0	9,25	10 мая 2013
20.05.12	Кредит Европа Банк- 2013	300	100	7,75	7,75	20 мая 2013
22.05.12	Ростелеком-10	3 000	100	8,9	-	21 мая 2013
23.05.12	ОАО ДОМО-01	2 000	100	14,0	-	-
24.05.12	Интурист-02	2 000	100	14,0	-	21 мая 2013
	Автоваз-04	5 000	100	0,1	0,1	20 мая 2014
25.05.12	Акрон-03	3 500	100	13,85	-	-
26.05.12	РЖД-12	3 500	100	0,1	-	-

Рынок рублевых облигаций

Выпуск	Объем, млн	Купон, %	Дата			Месяцев до		Цена	Изм.	Торговый объем, шт	Котировки		Доходность, %			Дюр, лет	Рейтинг F/M/S	Сектор	
			купона	оферты	погаш	офрт	погаш				покупка	продажа	офрт	погаш	текуц				
КОРПОРАТИВНЫЕ РУБЛЕВЫЕ ОБЛИГАЦИИ																			
ВостЭкспр БО-1	1 000 R	7.50	06.09.12		07.03.13		9.9									/B1/	Финансы		
ВостЭкспр БО-2	2 000 R	10.50	27.09.12	01.10.12	25.09.14	4.7	28.5				100.45	100.64				/B1/	Финансы		
ВостЭкспр БО-5	2 000 R	10.00	18.10.12		17.10.13		17.3	100.00		200 001	100.05	100.10		10.24	9.94	1.24	/B1/	Финансы	
ВТБ 24-1ИП	15 000 R	8.65	13.06.12		10.12.14		31.0				99.55	100.50					BBB/Baa1/	Финансы	
ВТБ 24-2	10 000 R	7.75	07.08.12		05.02.13		8.9				99.95	100.15					BBB/Baa1/	Финансы	
ВТБ 24-3	6 000 R	5.60	30.05.12	05.06.12	29.05.13	0.9	12.6				99.99						BBB/Baa1/	Финансы	
ВТБ 24-4	8 000 R	6.90	23.08.12	29.08.12	20.02.14	3.6	21.4	99.79		278 000	99.40	99.85	7.74		6.82	0.27	BBB/Baa1/	Финансы	
ВТБ БО-1	5 000 R	7.60	15.06.12		15.03.13		10.2	99.70		7	99.80	100.15		8.21	7.54	0.76	BBB/Baa1/BBB	Финансы	
ВТБ БО-2	5 000 R	7.60	15.06.12		15.03.13		10.2				99.75	100.15					BBB/Baa1/BBB	Финансы	
ВТБ БО-3	5 000 R	8.00	19.06.12	25.03.14	17.03.15	22.5	34.2	99.90		50 000	99.65	101.00	8.30		7.92	1.59	BBB/Baa1/BBB	Финансы	
ВТБ БО-4	5 000 R	8.00	19.06.12	25.03.14	17.03.15	22.5	34.2	99.95		41 000	99.59	99.99	8.27		7.92	1.59	BBB/Baa1/BBB	Финансы	
ВТБ БО-5	10 000 R	7.60	15.06.12		15.03.13		10.2	99.99		80 000	99.80	99.90		7.83	7.51	0.76	BBB/Baa1/BBB	Финансы	
ВТБ БО-6	10 000 R	8.50	22.06.12	28.12.12	19.12.14	7.6	31.3	100.53		16 374	100.50	100.57	7.82		8.36	0.56	BBB/Baa1/BBB	Финансы	
ВТБ БО-7	10 000 R	7.95	27.07.12	01.02.13	23.01.15	8.8	32.5	100.19		209 001	100.09	100.28	7.89		7.91	0.65	BBB/Baa1/BBB	Финансы	
ВТБ Лизинг-1	3 077 R	8.10	09.08.12	14.05.12	06.11.14	0.1	29.9				99.82	100.30					BBB/BBB	Финансы	
ВТБ Лизинг-2	5 385 R	6.45	10.07.12	10.01.13	07.07.15	8.1	37.9				98.86	99.48					BBB/BBB	Финансы	
ВТБ Лизинг-3	3 462 R	6.90	12.06.12	11.09.13	07.06.16	16.1	49.0				98.80	99.50					BBB/BBB	Финансы	
ВТБ Лизинг-4	3 462 R	6.65	12.06.12	13.03.13	07.06.16	10.1	49.0	99.40		2 892	98.77	99.40	7.72		6.62	0.66	BBB/BBB	Финансы	
ВТБ Лизинг-7	3 846 R	8.15	06.06.12	04.06.14	30.11.16	24.8	54.7				99.95	100.50					BBB/BBB	Финансы	
ВТБ Лизинг-8	4 231 R	7.80	07.08.12		01.08.17		62.8				99.94	100.10					BBB/BBB	Финансы	
ВТБ Лизинг-9	4 231 R	7.00	08.08.12		02.08.17		62.8				98.50	99.75					BBB/BBB	Финансы	
ВТБ-5	15 000 R	7.40	19.07.12		17.10.13		17.3	99.45		104 181	99.24	99.80		8.03	7.41	1.27	BBB/Baa1/BBB	Финансы	
ВТБ-6	15 000 R	7.20	11.07.12	13.07.12	06.07.16	2.1	49.9	100.00		14 937	99.98	100.02	7.38		7.16	0.16	BBB/Baa1/BBB	Финансы	
ВымпелКом-1	10 000 R	8.85	18.09.12	20.03.15	08.03.22	34.3	118.0	100.00		4 556 896	99.80	100.05	9.04		8.74	2.34	/Ba3/BB	Телеком	
ВымпелКом-2	10 000 R	8.85	24.09.12	26.03.15	14.03.22	34.5	118.2	100.04		2 416 003	99.80	100.12	9.02		8.75	2.36	/Ba3/BB	Телеком	
ВымпелКом-4	15 000 R	8.85	18.09.12	20.03.15	08.03.22	34.3	118.0	100.03		7 531 938	99.90	100.05	9.03		8.74	2.34	/Ba3/BB	Телеком	
ВЭБ Лизинг-01	5 000 R	8.50	12.07.12	14.07.15	02.07.20	38.1	97.8										BBB/BBB	Финансы	
ВЭБ Лизинг-03	5 000 R	7.50	12.10.12	16.04.14	02.04.21	23.2	106.8					100.00					BBB/BBB	Финансы	
ВЭБ Лизинг-04	5 000 R	8.60	12.10.12	13.04.16	02.04.21	47.1	106.8	99.41		2 221	99.25	101.50	8.97		8.60	3.11	BBB/BBB	Финансы	
ВЭБ Лизинг-05	5 000 R	8.60	12.10.12	13.04.16	02.04.21	47.1	106.8					100.35					BBB/BBB	Финансы	
ВЭБ Лизинг-06	10 000 R	9.00	07.08.12		31.01.17		56.8	101.00		51		101.00		8.75	8.71	2.18	BBB/BBB	Финансы	
ВЭБ Лизинг-08	5 000 R	8.80	30.10.12	31.10.14	19.10.21	29.7	113.4	100.70		7 000	100.00	100.75	8.66		8.72	2.09	BBB/BBB	Финансы	
ВЭБ Лизинг-09	5 000 R	8.80	31.10.12	03.11.14	20.10.21	29.8	113.4	100.71		17 998	100.65	101.00	8.65		8.72	2.09	BBB/BBB	Финансы	
ВЭБ-01В	500 \$	3.30	21.08.12	21.02.13	20.02.15	9.4	33.4	100.43		4 000		100.55	2.76		3.26	0.75	BBB/Baa1/BBB	Финансы	
ВЭБ-06	10 000 R	7.90	23.10.12	21.10.17	13.10.20	65.4	101.2	96.50		600	95.60	96.75	8.91		8.16	4.12	BBB/Baa1/BBB	Финансы	
ВЭБ-08	15 000 R	6.90	23.10.12	24.10.13	13.10.20	17.5	101.2				98.30	99.80					BBB/Baa1/BBB	Финансы	
ВЭБ-09	15 000 R	7.90	27.09.12	25.03.16	18.03.21	46.5	106.3	97.50		20	97.10	98.55	8.86		8.03	3.10	BBB/Baa1/BBB	Финансы	
ВЭБ-10	15 000 R	8.50	02.10.12	29.09.16	21.09.21	52.7	112.5										BBB/Baa1/BBB	Финансы	
ВЭБ-21	15 000 R	8.40	11.09.12	12.03.15	17.02.32	34.1	237.4	100.12		100 000	100.00	100.25	8.52		8.28	2.35	BBB/Baa1/BBB	Финансы	
ГазпрНефть БО-5	10 000 R	7.15	09.10.12		09.04.13		11.0	99.82		40 200	86.00	99.75		7.48	7.12	0.84	/Ba3/BBB-	Нефть и газ	
ГазпрНефть БО-6	10 000 R	7.15	09.10.12		09.04.13		11.0				99.65	99.75					/Ba3/BBB-	Нефть и газ	
ГазпрНефть-03	8 000 R	14.75	17.07.12	23.07.12	12.07.16	2.4	50.1	101.44		2 801	101.42	101.53	6.80		13.91	0.17	/Ba3/BBB-	Нефть и газ	
ГазпрНефть-04	10 000 R	8.20	16.10.12	16.04.18	09.04.19	71.2	83.0	97.30		5	98.00	98.53	8.99		8.38	4.37	/Ba3/BBB-	Нефть и газ	
ГазпрНефть-08	10 000 R	8.50	07.08.12		02.02.16		44.8				100.61	100.92					/Ba3/BBB-	Нефть и газ	
ГазпрНефть-09	10 000 R	8.50	07.08.12	08.02.16	26.01.21	45.0	104.6				100.61	110.10					/Ba3/BBB-	Нефть и газ	
ГазпрНефть-10	10 000 R	8.90	07.08.12	05.02.18	26.01.21	68.9	104.6	101.80	4.80	100 120	101.00	101.80	8.67		8.55	4.16	/Ba3/BBB-	Нефть и газ	
ГазпрНефть-11	10 000 R	8.25	07.08.12	09.02.15	25.01.22	33.0	116.6	100.57		120 242	100.60	100.70	8.17		8.04	2.27	/Ba3/BBB-	Нефть и газ	
Газпром-09	5 000 R	7.23	15.08.12		12.02.14		21.1				99.01	104.00					BBB/Baa1/BBB	Финансы	
Газпром-11	5 000 R	13.75	26.06.12		24.06.14		25.5	112.85		10	110.85	112.88		7.24	11.66	1.72	BBB/Baa1/BBB	Нефть и газ	
Газпром-13	10 000 R	13.12	26.06.12		26.06.12		1.5	100.60	(0.50)	74	100.62	100.89			8.31	12.44	0.12	BBB/Baa1/BBB	Нефть и газ
ГазпромК-3	15 000 R	7.50	08.11.12	14.11.12	06.11.14	6.2	29.9	100.16		102 200	100.15	100.20	7.30		7.49	0.46	BBB/Baa1/BBB	Нефть и газ	
ГЭС-1	1 500 R	8.00	20.06.12		20.06.12		1.3				91.00							Электроэнерг.	
ГЭС-2	1 500 R	12.00	23.10.12		23.04.13		11.4				95.00							Электроэнерг.	
Гидромаш-2	3 000 R	10.75	17.08.12		13.02.15		33.2				101.21	101.80						Машиностр. и пр.	
ГлавнаяДорога-3	8 000 R	11.30	19.11.12		30.10.28		197.8											Строительство	
Глобэк БО-1	5 000 R	8.30	16.08.12		16.02.13		9.3				99.50	100.09						BB/BB	Финансы
Глобэк БО-2	5 000 R	9.90	22.07.12		22.07.13		14.4				100.70	101.50						BB/BB	Финансы
Глобэк БО-3	3 000 R	8.10	08.06.12	13.06.12	08.12.13	1.1	19.0					100.05						BB/BB	Финансы
Глобэк БО-4	3 000 R	6.95	01.08.12	03.08.12	01.08.14	2.8	26.7											BB/BB	Финансы
Глобэк БО-5	2 000 R	8.10	08.06.12	13.06.12	08.12.13	1.1	19.0					100.10						BB/BB	Финансы
Глобэк БО-6	2 000 R	6.95	01.08.12	03.08.12	01.08.14	2.8	26.7											BB/BB	Финансы
ГПБ БО-1	10 000 R	7.75	08.06.12		08.12.13		19.0				99.28	99.60						/Ba3/BB+	Финансы
ГПБ БО-2	10 000 R	6.75	18.07.12																

Рынок рублевых облигаций

Выпуск	Объем, млн	Купон, %	Дата			Месяцев до		Цена	Изм.	Торговый объем, шт	Котировки		Доходность, %			Дюр, лет	Рейтинг F/M/S	Сектор
			купона	оферты	погаш	офрт	погаш				покупка	продажа	офрт	погаш	текущ			
КОРПОРАТИВНЫЕ РУБЛЕВЫЕ ОБЛИГАЦИИ																		
ЕАБР-1	5 000 R	8.50	06.08.12	05.02.14	28.01.19	20.9	80.7	100.75		75 550			8.28	8.43	1.51	BBB/A3/BBB	Финансы	
ЕАБР-2	5 000 R	8.50	31.05.12	02.03.15	21.02.19	33.7	81.5	100.60		20 000	100.00	101.00	8.51	8.31	2.29	BBB/A3/BBB	Финансы	
ЕАБР-3	5 000 R	7.50	30.10.12	31.10.13 C	25.10.16	17.7	53.6				98.50	99.70				BBB/A3/BBB	Финансы	
ЕАБР-4	5 000 R	7.70	14.08.12	13.02.14	06.02.18	21.2	69.0				98.55					BBB/A3/BBB	Финансы	
ЕБРР-4	3 000 R	6.76	14.06.12		12.06.14		25.1				100.40	101.30				A3/	Финансы	
ЕБРР-5	5 000 R	6.65	11.07.12		09.04.14		23.0				100.05	101.02				A3/	Финансы	
ЕБРР-6	3 500 R	0.01	29.09.12		28.09.18		76.7									A3/	Финансы	
ЕБРР-7	3 500 R	0.01	29.09.12		28.09.18		76.7									A3/	Финансы	
ЕБРР-9	1 000 R	0.50	16.06.12		15.06.16		49.2									A3/	Финансы	
ЕвразХолдинг-1	10 000 R	9.25	21.09.12	26.03.13	13.03.20	10.5	94.2	100.54		96 202	100.70	101.25	8.75	9.09	0.78	BB-/B1/B+	МГД	
ЕвразХолдинг-2	10 000 R	9.95	29.10.12	28.10.15	19.10.20	41.6	101.4	101.90		42	100.50	101.90	9.51	9.74	2.75	BB-/B1/B+	МГД	
ЕвразХолдинг-3	5 000 R	9.25	21.09.12	26.03.13	13.03.20	10.5	94.2	101.10		25	100.70	101.10	8.05	9.04	0.78	BB-/B1/B+	МГД	
ЕвразХолдинг-4	5 000 R	9.95	29.10.12	28.10.15	19.10.20	41.6	101.4				101.50	104.50				BB-/B1/B+	МГД	
ЕвразХолдинг-5	5 000 R	8.40	07.06.12	03.06.16	27.05.21	48.8	108.6				96.20	96.60				BB-/B1/B+	МГД	
ЕвразХолдинг-7	15 000 R	8.40	05.06.12	01.06.16	25.05.21	48.8	108.6				96.25	96.40				BB-/B1/B+	МГД	
ЕвроХим-2	5 000 R	8.90	03.07.12	03.07.15	26.06.18	37.8	73.6				100.00					BB/BB	Хим. пром.	
ЕвроХим-3	5 000 R	8.25	23.05.12	23.11.15	14.11.18	42.5	78.2				98.75	100.00				BB/BB	Хим. пром.	
Желдориг-3	2 000 R	13.00	19.09.12		19.09.12		4.3										Финансы	
Запсиб БО-1	2 000 R	9.75	22.06.12	27.12.12	20.06.14	7.6	25.3	99.00		50	99.30	100.50	11.76	9.49	0.53	//B	Финансы	
Заречная-01	3 000 R	10.80	29.06.12	12.01.15	21.12.18	32.1	79.4										МГД	
Зенит БО-1	5 000 R	7.50	07.10.12		07.04.13		10.9				99.98	100.00				V+/Ba3/	Финансы	
Зенит БО-2	5 000 R	7.75	22.09.12	26.09.12	22.09.13	4.6	16.4	99.94		25 000	99.94	100.00	8.03	7.67	0.34	V+/Ba3/	Финансы	
Зенит БО-3	3 000 R	8.75	15.05.12	19.11.12	15.11.14	6.3	30.2									V+/Ba3/	Финансы	
Зенит БО-4	3 000 R	8.90	07.08.12	11.02.13	07.02.15	9.1	33.0	100.44		10 400	100.30	100.50	8.42	8.67	0.67	V+/Ba3/	Финансы	
Зенит БО-5	3 000 R	8.90	14.08.12	18.02.13	14.02.15	9.3	33.2				100.40	100.49				V+/Ba3/	Финансы	
Зенит БО-6	5 000 R	7.25	26.05.12	28.11.12	26.05.14	6.6	24.5	99.55		50 295	99.50	99.70	8.26	7.05	0.49	V+/Ba3/	Финансы	
Зенит БО-7	5 000 R	9.20	12.10.12	16.04.14	12.04.15	23.2	35.1	100.17		3 700	100.00	100.17	9.30	9.12	1.64	V+/Ba3/	Финансы	
Зенит-5	5 000 R	7.50	05.06.12	07.06.12	04.06.13	0.9	12.8	100.00		27 530	99.97	100.01	7.52	7.27	0.07	V+/Ba3/	Финансы	
Зенит-6	3 000 R	8.00	03.07.12	05.07.12	01.07.14	1.8	25.7	100.01		5 000	99.99	100.10	7.97	7.78	0.14	V+/Ba3/	Финансы	
ЗолСелигд-3	1 500 R	16.50	31.05.12	06.06.12	29.05.14	0.9	24.6	100.82		3	100.02	102.96	2.10	15.26	0.06		МГД	
ЗСД-1	5 000 R	8.75	05.06.12	29.04.16	13.05.31	47.7	228.2				99.20	99.70					Строительство	
ЗСД-2	5 000 R	8.75	05.06.12	29.04.16	13.05.31	47.7	228.2				99.20	100.10					Строительство	
ЗСД-3	5 000 R	9.15	31.08.12	28.02.17	06.02.32	57.7	237.1										Строительство	
ЗСД-4	5 000 R	9.15	31.08.12	28.02.17	06.02.32	57.7	237.1										Строительство	
ЗСД-5	5 000 R	9.15	31.08.12	28.02.17	06.02.32	57.7	237.1										Строительство	
ИАВ1-1	2 932 R	8.95	10.08.12		10.08.44		387.3										Финансы	
ИАВ1-2	1 140 R				10.08.44		387.3										Финансы	
ИАРТ-1	1 000 R	8.50	31.07.12		04.08.13		14.8	100.00		1 365	1.02			8.31			Финансы	
ИКСС-1	9 000 R	7.95	03.07.12		01.07.14		25.7				90.00	97.75				//B+	Потреб. усл.	
ИКСС-4	8 000 R	7.75	07.06.12	06.06.14	02.06.16	24.9	48.8				97.40	97.75				//B+	Потреб. усл.	
ИнвТоргБ БО-1	2 000 R	9.60	25.05.12	01.06.12	25.11.13	0.7	18.5	100.06		40 002	99.95	100.00	8.09	9.19	0.04	/B2/	Финансы	
ИнвТоргБ-4	1 500 R	9.00	08.10.12		08.10.12		5.0									/B2/	Финансы	
ИнгБанк-1	5 000 R	7.46	17.07.12		23.07.14		26.4				99.00	99.50				/Baa1/	Финансы	
ИнгБанк-2	5 000 R	8.25	12.05.12		18.11.14		30.3									/Baa1/	Финансы	
Интеза-3	5 000 R	9.00	10.10.12	18.10.13	13.04.15	17.3	35.1				99.75	100.05				/Baa3/	Финансы	
Интурист-2	2 000 R	14.00	22.05.12	25.05.12	21.05.13	0.5	12.4	99.96	(0.04)	2 460	99.92	100.02	15.32	13.15	0.03		Потреб. усл.	
Иркут БО-1	5 000 R	9.25	11.09.12		10.09.13		16.0				99.00	102.19				/Ba2/	Машиностр. и пр.	
ИркутЭнерго БО-1	3 000 R	7.60	09.10.12		08.04.14		22.9				86.00	100.00				/отзван/отзван	Электроэнерг.	
ИркутЭнерго-1	5 000 R	15.50	31.05.12		28.11.13		18.6				105.05					/отзван/отзван	Электроэнерг.	
ИтераФ-1	5 000 R	8.50	22.05.12		20.11.12		6.4				99.01	99.73					Нефть и газ	
Камаз БО-1	2 000 R	9.00	18.06.12	19.12.12	16.12.13	7.3	19.2				98.00						Машиностр. и пр.	
Камаз БО-2	3 000 R	8.60	07.08.12		04.02.14		20.9				93.00	99.10					Машиностр. и пр.	
Каркаде-2	1 500 R	13.00	20.07.12		17.04.15		35.2									V+//	Потреб. усл.	
Карусель-1	3 000 R	12.00	13.09.12		12.09.13		16.1									//B+	Потреб. усл.	
КаспЭнергия-1	1 000 R	12.50	23.10.12		23.10.12		5.5				99.06	100.00					Нефть и газ	
КВАДРА-1	5 000 R	8.00	31.05.12		31.05.12		0.7						13.52	10.91	1.09		Электроэнерг.	
КЕДР БО-1	1 500 R	9.25	28.06.12	09.01.13	28.06.14	8.0	25.6				96.00	98.60				/B2/	Финансы	
КИТ ФинансКап-2	4 000 R	11.00	12.06.12		10.06.14		25.0									V/отзван/	Финансы	
Кокс БО-2	5 000 R	8.70	30.05.12		28.05.14		24.6				96.76	97.20				/B2/B	МГД	
КольцоУ-1	1 000 R	11.50	27.10.12	02.05.13	30.04.15	11.7	35.7									//B-	Финансы	
Комос БО-1	1 500 R	11.00	19.07.12		17.07.14		26.2	97.45		1	95.00	97.45		13.52	10.91	1.09		Сельск. хоз.
Копейка БО-1	3 000 R	9.50	24.07.12	30.07.12	23.07.13	2.7	14.4	100.20		26 001	100.11	100.25	8.76	9.44	0.19	//B+	Потреб. усл.	
Копейка БО-2	3 000 R	9.00	03.07.12		01.10.13		16.7				100.15	100.25				//B+	Потреб. усл.	
КрайИнвБ БО-1	1 500 R	9.25	19.10.12	23.10.12	19.04.14	5.5	23.3	98.00		3	98.00	100.00	14.51	9.39	0.39	V+//B+	Финансы	
КредЕврБ БО-1	5 000 R	8.10	27.10.12		27.04.14		23.6				93.00	97.79				BB-/Ba3/	Финансы	
КредЕврБ БО-2	5 000 R	10.00	10.08.12	12.02.14	10.02.15	21.1	33.1				99.91	100.00				BB-/Ba3/	Финансы	
КредЕврБ-6	4 000 R	8.30	21.08.12	22.08.12	18.02.14	3.4	21.3	99.76		1 500	99.60	100.00	9.31	8.17	0.26	BB-/Ba3/	Финансы	
КузбассЭнерго-1	10 000 R	8.05	25.06.12	25.06.14	14.06.21	25.5	109.2										Электроэнерг.	
КузбассЭнерго-2	5 000 R	8.70	25.10.12	26.04.16	15.04.21	47.6	107.2				91.50	92.49						

Рынок рублевых облигаций

Выпуск	Объем, млн	Купон, %	Дата			Месяцев до		Цена	Изм.	Торговый объем, шт	Котировки		Доходность, %			Дюр, лет	Рейтинг F/M/S	Сектор
			купона	оферты	погаш	офрт	погаш				покупка	продажа	офрт	погаш	текущ			
КОРПОРАТИВНЫЕ РУБЛЕВЫЕ ОБЛИГАЦИИ																		
Лукойл БО-4	5 000 R	13.35	06.08.12		06.08.12	2.9		101.45		1 000	101.45	101.51		7.18	12.73	0.22	BBB-/Baa2/BBB-	Нефть и газ
Лукойл БО-5	5 000 R	13.35	06.08.12		06.08.12	2.9						101.60					BBB-/Baa2/BBB-	Нефть и газ
Лукойл БО-6	5 000 R	9.20	14.06.12		13.12.12	7.1											BBB-/Baa2/BBB-	Нефть и газ
Лукойл БО-7	5 000 R	9.20	14.06.12		13.12.12	7.1					100.50	101.45					BBB-/Baa2/BBB-	Нефть и газ
Лукойл-4	6 000 R	7.40	07.06.12		05.12.13	18.9	100.08			3 112	99.96	100.10		7.47	7.17	1.37	BBB-/Baa2/BBB-	Нефть и газ
М Инд-2	1 500 R	10.75	11.07.12		10.07.13	14.0	24.90			1	18.00	19.85		282.95	37.81	0.26		Строительство
Магнит БО-1	1 000 R	8.25	10.09.12		09.09.13	16.0					99.76	100.40					//BB-	Потреб. усл.
Магнит БО-2	1 000 R	8.25	10.09.12		09.09.13	16.0					99.81						//BB-	Потреб. усл.
Магнит БО-3	1 500 R	8.25	10.09.12		09.09.13	16.0					99.76	100.40					//BB-	Потреб. усл.
Магнит БО-4	2 000 R	8.25	10.09.12		09.09.13	16.0					99.81	100.50					//BB-	Потреб. усл.
Магнит БО-5	5 000 R	8.00	31.08.12		28.02.14	21.7	99.10			9 992	99.20	99.49		8.72	7.95	1.56	//BB-	Потреб. усл.
Магнит БО-6	5 000 R	7.75	23.10.12		22.04.14	23.4						99.05					//BB-	Потреб. усл.
Макромир-1	1 000 R		28.08.12		26.02.13	9.6												Строительство
МБРР-2	3 000 R	7.00	28.06.12		28.03.13	10.6					98.50	99.00					V+/B1/	Финансы
МБРР-3	3 000 R	8.25	24.07.12		23.04.13	11.4					99.65	100.05					V+/B1/	Финансы
МБРР-4	5 000 R	9.50	30.08.12		27.02.14	21.6					99.50	100.10					V+/B1/	Финансы
МБРР-5	5 000 R	9.50	14.06.12	17.12.12	12.06.14	7.3	25.1				100.50	101.00					V+/B1/	Финансы
МДМ Банк БО-1	5 000 R	12.75	31.05.12		29.11.12	6.7					102.20	102.44					BB/Baa2/BB-	Финансы
МДМ Банк БО-2	5 000 R	8.15	21.09.12		21.03.14	22.4											BB/Baa2/BB-	Финансы
МДМ Банк БО-4	5 000 R	9.50	16.06.12	20.12.12	16.12.14	7.4	31.2	100.32		4 198	100.20	100.32	9.11		9.12	0.53	BB/Baa2/BB-	Финансы
МДМ Банк-7	5 000 R	11.75	19.07.12		19.07.12	2.3	100.68			102 043	100.60	100.70		8.12	11.27	0.18	BB/Baa2/BB-	Финансы
МДМ Банк-8	10 000 R	9.00	11.10.12	09.07.13	09.04.15	14.0	35.0	100.18		16 300	98.00	100.46	9.04	9.12	8.92	1.03	BB/Baa2/BB-	Финансы
Медведь-2	1 000 R	12.50	28.05.12	03.09.12	22.08.16	3.8	51.5											Финансы
МеталКомБ БО-1	1 500 R	8.70	02.08.12	02.02.13	02.08.14	8.8	26.8										/B3/	Финансы
МеталКомБ-1	900 R	9.40	29.05.12		26.11.13	18.6											/B3/	Финансы
Металлоинв-01	5 000 R	9.00	17.09.12	19.03.15	07.03.22	34.3	118.0	100.10		13 475	99.90	100.05	9.15		8.88	2.33	BB-/Baa3/	МГД
Металлоинв-05	10 000 R	9.00	17.09.12	19.03.15	07.03.22	34.3	118.0	100.01		187 500	99.90	100.25	9.19		8.89	2.33	BB-/Baa3/	МГД
Металлоинв-06	10 000 R	9.00	20.09.12	24.03.15	10.03.22	34.5	118.1	100.03		90 001	99.90	100.15	9.18		8.89	2.34	BB-/Baa3/	МГД
МеталлСервис-1	1 500 R	9.00	23.05.12		23.05.12	0.4	99.90			95	99.03	99.70		11.99	8.65	0.03		Потреб. усл.
МетКомБанк-1	2 000 R	10.75	12.10.12	17.04.13	15.04.15	11.2	35.2										/B3/	Финансы
Мечел БО-1	5 000 R	8.10	11.05.12		09.11.12	6.0											/B1/	МГД
Мечел БО-11	3 000 R	11.25	09.10.12		07.04.15	34.9					100.00						/B1/	МГД
Мечел БО-12	3 000 R	11.25	09.10.12		07.04.15	34.9					100.00						/B1/	МГД
Мечел БО-2	5 000 R	9.75	11.09.12		12.03.13	10.1					99.60	100.00					/B1/	МГД
Мечел БО-3	5 000 R	9.75	24.10.12		24.04.13	11.5					99.36	99.90					/B1/	МГД
Мечел БО-4	5 000 R	10.25	14.08.12	11.02.14	10.02.15	21.1	33.1	99.55		1	99.00	99.55	10.79		10.05	1.46	/B1/	МГД
Мечел БО-5	5 000 R	11.25	09.10.12		07.04.15	34.9					100.00						/B1/	МГД
Мечел БО-6	2 000 R	11.25	09.10.12		07.04.15	34.9					100.00						/B1/	МГД
Мечел БО-7	2 000 R	11.25	09.10.12		07.04.15	34.9					100.00						/B1/	МГД
Мечел-02	5 000 R	7.40	13.06.12		12.06.13	13.1	96.55			700	96.25	97.00		11.12	7.43	0.93	/B1/	МГД
Мечел-04	5 000 R	19.00	26.07.12	30.07.12	21.07.16	2.7	50.4	102.16		437	102.08	102.19	8.81		18.47	0.19	/B1/	МГД
Мечел-05	5 000 R	12.50	17.07.12	19.10.12	09.10.18	5.3	77.0	101.30		10 005	101.25	101.35	9.74		12.24	0.39	/B1/	МГД
Мечел-13	5 000 R	10.00	04.09.12	03.09.15	25.08.20	39.8	99.6				96.00	99.00					/B1/	МГД
Мечел-14	5 000 R	10.00	04.09.12	03.09.15	25.08.20	39.8	99.6				96.00	98.50					/B1/	МГД
Мечел-15	5 000 R	8.25	21.08.12	20.02.14	09.02.21	21.4	105.1				95.01	97.00					/B1/	МГД
Мечел-16	5 000 R	8.25	21.08.12	20.02.14	09.02.21	21.4	105.1	96.40		20	95.00	96.90	10.78		8.40	1.50	/B1/	МГД
Мечел-17	5 000 R	8.40	07.06.12	06.06.16	27.05.21	48.9	108.6				90.02	95.00					/B1/	МГД
Мечел-18	5 000 R	8.40	07.06.12	06.06.16	27.05.21	48.9	108.6				91.00	92.75					/B1/	МГД
Мечел-19	5 000 R	8.40	12.06.12	09.06.16	01.06.21	49.0	108.8				80.01	92.50					/B1/	МГД
МИА-1	220 R	10.00	22.06.12		20.09.12	4.4					100.01	103.42					/Baa2/	Финансы
МИА-4	2 000 R	7.35	05.07.12	18.10.12	01.10.15	5.3	40.7										/Baa2/	Финансы
МИА-5	2 000 R	7.90	19.07.12	25.07.13	17.07.14	14.5	26.2										/Baa2/	Финансы
Миколян-2	2 000 R	11.30	09.08.12		07.02.13	9.0												Потреб. тов.
Миракс-4	1 404 R	17.00	17.06.12		17.09.12	4.3					30.45	53.00						отзван/отзван/
Мираторг БО-1	3 000 R	8.75	31.07.12	17.07.14	29.07.14	26.2	26.6											Потреб. тов.
Мираторг-1	2 500 R	6.00	02.08.12		02.08.12	2.8					98.55	99.59						Потреб. тов.
МирСтрТехн-1	1 000 R	3.00	25.03.13		25.06.19	85.5												Строительство
МКБ БО-1	3 000 R	8.50	22.08.12	01.03.13	22.02.14	9.7	21.5				99.45	99.60					V+/B1/B+	Финансы
МКБ БО-3	4 000 R	9.25	27.10.12	06.05.13	27.04.15	11.9	35.6				99.80	100.02					V+/B1/B+	Финансы
МКБ БО-4	5 000 R	8.00	15.10.12	19.10.12	15.04.14	5.3	23.2	99.71		8 918	99.50	99.78	8.86		7.98	0.40	V+/B1/B+	Финансы
МКБ БО-5	5 000 R	9.20	23.06.12		23.06.14	25.4	97.83			1 891	97.51	97.84		10.62	9.08	1.72	V+/B1/B+	Финансы
МКБ-6	2 000 R	9.40	07.08.12		07.08.12	2.9	100.15			4 000	100.00	100.30		8.85	9.17	0.22	V+/B1/B+	Финансы
МКБ-7	2 000 R	9.76	17.07.12		14.07.15	38.1	100.35			9	100.20	100.35			9.44		V+/B1/B+	Финансы
МКБ-8	3 000 R	9.00	10.10.12		08.04.15	34.9					99.50	100.65					V+/B1/B+	Финансы
ММК БО-1	5 000 R	6.90	17.05.12		15.11.12	6.2											BB+/Baa3/отзван	МГД
ММК БО-4	5 000 R	7.65	30.08.12		27.02.14	21.6					86.00						BB+/Baa3/отзван	МГД
ММК БО-5	8 000 R	7.65	04.10.12		04.04.13	10.8	99.88			23 300	99.85	100.00		7.93	7.60	0.82	BB+/Baa3/отзван	МГД
ММК БО-6	5 000 R	7.20	12.07.12		10													

Рынок рублевых облигаций

Выпуск	Объем, млн	Купон, %	Дата			Месяцев до		Цена	Изм.	Торговый объем, шт	Котировки		Доходность, %			Дюр, лет	Рейтинг F/M/S	Сектор	
			кулона	оферты	погаш	офрт	погаш				покупка	продажа	офрт	погаш	текущ				
КОРПОРАТИВНЫЕ РУБЛЕВЫЕ ОБЛИГАЦИИ																			
МТС-1	10 000 R	7.00	18.10.12		17.10.13		17.3	100.00		1	98.01	99.00		7.12	6.97	1.30	BB+/Ba2/BB	Телеком	
МТС-2	10 000 R	7.75	23.10.12		20.10.15		41.4	98.08		281	98.00	99.75		8.58	7.87	2.83	BB+/Ba2/BB	Телеком	
МТС-3	10 000 R	8.00	19.06.12	20.06.13	12.06.18		73.1										BB+/Ba2/BB	Телеком	
МТС-4	15 000 R	7.60	15.05.12		13.05.14		24.1				98.91	99.30					BB+/Ba2/BB	Телеком	
МТС-5	15 000 R	14.25	24.07.12	26.07.12	19.07.16		50.3	101.38		82	101.18	101.37	6.87		12.65	0.19	BB+/Ba2/BB	Телеком	
МТС-7	10 000 R	8.70	15.05.12		07.11.17		66.0	99.80		1	99.20	99.79		8.94	8.36	3.95	BB+/Ba2/BB	Телеком	
МТС-8	15 000 R	8.15	15.05.12	13.11.15	03.11.20		101.9	99.55	(0.25)	100 000	99.25	99.80	8.47		7.87	2.76	BB+/Ba2/BB	Телеком	
Н Ленск-3	1 000 R	14.00	17.07.12		16.07.13		14.2	100.00		15	99.21	99.99		14.40	13.41	0.56		МГД	
НацКап БО-3	500 R	8.20	25.06.12		23.06.14		25.4											Финансы	
НацКап БО-4	500 R	8.20	25.06.12		23.06.14		25.4											Финансы	
НацСтанд-1	1 500 R	9.80	08.09.12	10.03.13	11.03.14		10.0	22.0			100.00	100.15					/B3/	Финансы	
НацСтандФ БО-1	2 000 R	10.50	02.11.12		02.05.14		23.7										/B3/	Финансы	
НИА ВТБ-1	4 634 R	10.50	26.05.12		26.02.39		321.8										/Ba1/	Финансы	
НИА ВТБ-2	2 027 R		26.05.12		26.02.39		321.8										/Ba1/	Финансы	
НЛМК БО-1	5 000 R	9.75	05.06.12		04.12.12		6.8				101.10	101.60					BBB-/Baa3/BBB-	МГД	
НЛМК БО-2	5 000 R	8.75	20.06.12	21.06.13	17.12.14		13.4	31.3			101.00	101.40					BBB-/Baa3/BBB-	МГД	
НЛМК БО-3	5 000 R	8.75	20.06.12	21.06.13	17.12.14		13.4	31.3			101.05	101.28					BBB-/Baa3/BBB-	МГД	
НЛМК БО-5	10 000 R	10.75	30.10.12		30.10.12		5.7				101.55	101.75					BBB-/Baa3/BBB-	МГД	
НЛМК БО-6	10 000 R	7.75	04.09.12		05.03.13		9.8					100.15					BBB-/Baa3/BBB-	МГД	
НЛМК БО-7	10 000 R	8.95	15.05.12		11.11.14		30.1										BBB-/Baa3/BBB-	МГД	
НМТП БО-2	4 000 R	9.00	31.10.12		29.04.15		35.6	100.10		13 748	100.05	100.25		9.16	8.97	2.44		Транспорт	
Новатэк БО-1	10 000 R	7.50	26.06.12		25.06.13		13.5	100.00		171 229	100.00	100.24		7.63	7.30	1.00	BBB-/Baa3/BBB-	Нефть и газ	
Новиком БО-1	3 000 R	8.50	07.07.12	12.07.13	07.07.14		14.1	25.9	99.30	40 000	99.14	100.00	9.34		8.32	1.00	/B2/	Финансы	
Новиком-1	2 000 R	9.00	25.05.12	01.06.12	25.11.13		0.7	18.5			99.97	100.02					/B2/	Финансы	
НОК-3	1 000 R	12.50	28.08.12		26.08.14		27.6											МГД	
Номос БО-1	5 000 R	9.10	24.08.12		24.02.14		21.5	100.37		1 600	100.35	100.40		9.05	8.90	1.53	BB/Ba3/	Финансы	
Номос БО-2	5 000 R	8.00	18.10.12	22.04.13	18.10.14		11.4	29.3			99.85	100.05					BB/Ba3/	Финансы	
Номос-09	5 000 R	6.25	15.06.12	20.06.12	14.06.13		1.3	13.2	99.96	1 300 002	99.82	100.20	6.69		6.10	0.09	BB/Ba3/	Финансы	
Номос-11	5 000 R	7.40	04.07.12	09.07.12	02.07.14		2.0	25.7	99.93	62 200	99.90	100.03	7.92		7.22	0.14	BB/Ba3/	Финансы	
Номос-12	5 000 R	8.50	24.08.12	28.08.13	28.08.17		15.6	63.6			99.50	100.85					BB/Ba3/	Финансы	
НорНикель БО-3	15 000 R	7.00	31.07.12		30.07.13		14.7	99.56		11 440	99.55	99.60		7.51	6.90	1.09	BB+/Ba2/BBB-	МГД	
НотаБ-1	1 000 R	11.00	15.08.12	20.02.13	12.02.14		9.4	21.1			99.65	100.02					/B3/	Финансы	
НПК БО-1	5 000 R	10.00	04.09.12		03.03.15		33.8	101.48		200 002	101.00	101.50		9.60	9.68	2.27	/B1/	Транспорт	
НПК БО-2	5 000 R	10.00	04.09.12		03.03.15		33.8	101.50		100 001	101.00	101.50		9.59	9.68	2.27	/B1/	Транспорт	
НПК-1	2 100 R	9.25	13.07.12	12.10.12 C	10.07.15		5.1	38.0			100.10	100.35					/B1/	Транспорт	
НПО Сатурн-3	3 500 R	8.00	06.06.12	06.12.12	06.06.14		6.9	24.9			1.02							Машиностр. и пр.	
НФК Банк БО-1	2 000 R	10.00	15.10.12	18.10.12	15.04.14		5.3	23.2	99.65	1 000	99.45	99.90	11.10		9.97	0.39	/B3/B	Финансы	
ОАК-1	46 280 R	8.00	11.09.12		17.03.20		94.3											Машиностр. и пр.	
ОбКондитер-1	3 000 R	10.75	16.05.12		16.05.12		0.2											B//	Потреб. тов.
ОбКондитер-2	3 000 R	10.50	17.10.12		17.04.13		11.2	104.89		48 500				5.15	9.95	0.87	B//	Потреб. тов.	
Оборонпром-1	21 091 R	8.00	19.10.12		24.04.20		95.5											Машиностр. и пр.	
ОИЖК-2	1 500 R	11.00	14.08.12		07.02.17		57.0											Финансы	
ОМЗ-6	1 600 R	8.25	01.06.12		31.05.13		12.7										/B-	Машиностр. и пр.	
Открытие-01	5 000 R	9.00	16.10.12		14.10.14		29.2										/B+	Финансы	
Открытие-02	5 000 R	10.75	28.06.12	31.12.13	22.12.16		19.7	55.5									/B+	Финансы	
ОТП Банк БО-1	5 000 R	7.95	31.07.12		29.07.14		26.6										BB/Ba2/	Финансы	
ОТП Банк БО-2	6 000 R	10.50	04.09.12	06.03.14	03.03.15		21.9	33.8	100.00	3 040	99.95	99.99	10.76		10.31	1.51	BB/Ba2/	Финансы	
ОТП Банк БО-3	4 000 R	10.50	01.11.12	03.11.12	30.10.14		5.8	29.7			100.90	101.07					BB/Ba2/	Финансы	
ОТП Банк-2	2 500 R	8.25	25.09.12		25.03.14		22.5	96.37		146	95.99	96.50		10.69	8.47	1.59	BB/Ba2/	Финансы	
Первобанк БО-1	1 500 R	9.75	24.10.12		24.04.13		11.5				88.75	100.25					/B3/	Финансы	
Первобанк БО-2	1 500 R	8.50	11.10.12	18.10.12	10.04.14		5.3	23.0	99.75	12 900		100.10	9.29		8.47	0.39	/B3/	Финансы	
Петрокоммерц БО-1	3 000 R	8.90	04.09.12	06.09.13	03.03.15		15.9	33.8			98.00	100.30					/Ba3/B+	Финансы	
Петрокоммерц-5	5 000 R	12.75	19.06.12	24.12.12	21.12.14		7.5	31.4	102.90		35 000	103.40	7.91		11.82	0.54	/Ba3/B+	Финансы	
Петрокоммерц-6	3 000 R	7.75	22.08.12		22.08.12		3.4				99.93	100.08					/Ba3/B+	Финансы	
Петрокоммерц-7	3 000 R	7.00	22.08.12		22.08.12		3.4	99.83		50 000	99.00	100.05		7.70	6.91	0.26	/Ba3/B+	Финансы	
ПИА АИЖК-1	688 R	6.94	15.05.12		15.02.39		321.4										/Ba1/	Финансы	
Полипласт-2	800 R	12.25	11.09.12	14.09.12	11.03.14		4.2	22.0	99.70	0.04	95	99.81	100.00	13.48		12.05	0.30		Хим. пром.
ПочтаРос	7 000 R	8.25	25.09.12	28.03.14	22.03.16		22.6	46.4	98.90		5 003	98.80	99.10	9.09		8.26	1.61		Потреб. усл.
ПромсвБ БО-2	5 000 R	8.75	22.08.12	28.02.13	18.02.15		9.7	33.3	99.76		121 300	99.75	100.08	9.25		8.61	0.70	BB-/Ba2/отзван	Финансы
ПромсвБ БО-3	5 000 R	8.60	07.08.12		04.02.14		20.9				95.00	99.10					BB-/Ba2/отзван	Финансы	
ПромсвБ БО-4	5 000 R	8.75	22.08.12	28.02.13	18.02.15		9.7	33.3	99.76		10 000	100.08	9.25		8.61	0.70	BB-/Ba2/отзван	Финансы	
ПромсвБ-5	4 500 R	7.75	17.05.12		17.05.12		0.2										BB-/Ba2/отзван	Финансы	
ПромсвБ-6	5 000 R	8.25	18.06.12		17.06.13		13.2	98.84		16 170	90.51	99.06		9.58	8.08	0.95	BB-/Ba2/отзван	Финансы	
ПромТрактор-3	5 000 R	11.25	25.07.12		24.07.13		14.5	95.70	0.20	61	96.00	97.50		15.82	11.37	0.97		Машиностр. и пр.	
ПротонФ-1	1 000 R	9.00	12.06.12		12.06.12		1.1											Машиностр. и пр.	
ПрофМедиа-1	3 000 R	10.50	19.07.12	23.07.13	16.07.15		14.4	38.2	99.87		94	99.51	100.00	10.87		10			

Рынок рублевых облигаций

Выпуск	Объем, млн	Купон, %	Дата			Месяцев до		Цена	Изм.	Торговый объем, шт	Котировки		Доходность, %			Дюр, лет	Рейтинг F/M/S	Сектор	
			кулона	оферты	погаш	офрт	погаш				покупка	продажа	офрт	погаш	текущ				
КОРПОРАТИВНЫЕ РУБЛЕВЫЕ ОБЛИГАЦИИ																			
РЖД-14	15 000 R	7.85	09.10.12		07.04.15		34.9	100.00		102 286	99.93	100.00		8.00	7.80	2.45	BBB/Baa1/BBB	Транспорт	
РЖД-15	15 000 R	10.38	25.06.12	26.12.12	20.06.16	7.6	49.4	101.67		138 000	101.61	101.70	7.71	8.00	0.56	BBB/Baa1/BBB	Транспорт		
РЖД-16	15 000 R	7.90	11.06.12	07.06.16	05.06.17	49.0	60.9	99.40		62	99.25	99.40	8.24	7.70	3.19	BBB/Baa1/BBB	Транспорт		
РЖД-17	15 000 R	10.62	23.07.12	23.07.13	16.07.18	14.4	74.2				103.20	103.50				BBB/Baa1/BBB	Транспорт		
РЖД-18	15 000 R	10.82	23.07.12	23.07.14	15.07.19	26.4	86.2	105.88		20	105.70	106.01	8.00	9.92	1.82	BBB/Baa1/BBB	Транспорт		
РЖД-19	10 000 R	8.15	23.07.12	18.07.18	08.07.24	74.3	146.0				99.72	100.02				BBB/Baa1/BBB	Транспорт		
РЖД-23	15 000 R	9.00	02.08.12	05.02.15	16.01.25	32.9	152.4	102.90		29	102.90	103.00		8.55	2.25	BBB/Baa1/BBB	Транспорт		
РизалЛизинг	2 000 R	8.50	22.06.12		19.12.14		31.3										Финансы		
РК Казначей-1	3 000 R	10.50	25.05.12	28.11.12	20.11.15	6.6	42.4										Финансы		
РМБ-3	1 100 R	10.50	22.09.12		23.09.13		16.5				99.90	100.14					/B3/	Финансы	
РМК-3	3 000 R	10.40	19.06.12	20.12.13	15.12.15	19.4	43.2				95.79	100.00					МГД		
РМК-4	5 000 R	9.00	07.06.12	10.06.14	02.06.16	25.0	48.8				95.25	95.50					МГД		
РосБанк БО-1	5 000 R	7.40	25.06.12	27.06.12	25.06.13	1.6	13.5										BBB+/Baa2/BBB-	Финансы	
РосБанк БО-2	5 000 R	8.00	08.07.12		08.07.13		13.9				91.00						BBB+/Baa2/BBB-	Финансы	
РосБанк БО-3	10 000 R	8.95	16.05.12	20.05.13	16.11.14	12.3	30.2										BBB+/Baa2/BBB-	Финансы	
РосБанк АЗ	5 000 R	6.90	05.11.12		06.11.13		17.9	97.96		19 248	97.30	98.55	8.56	7.04	1.33		BBB+/Baa2/BBB-	Финансы	
РосБанк А5	5 000 R	7.40	05.11.12		07.11.14		30.0					96.50					BBB+/Baa2/BBB-	Финансы	
РосВодКан-3	3 000 R	9.00	14.05.12	14.11.13	09.11.15	18.2	42.0										BB-/	Потреб. усл.	
РосгосСтрах-1	4 000 R	10.00	19.07.12	23.07.12	16.07.15	2.4	38.2	99.76	(0.49)	102 142	99.70	99.75	11.42	9.72	0.17		Финансы		
РосгосСтрах-2	5 000 R	10.50	08.11.12	13.11.12	02.11.17	6.1	65.8	99.41		130	99.58	99.89	12.10	10.56	0.44		Финансы		
РосдорБанк-1	1 050 R	11.50	08.06.12	12.12.12	09.12.13	7.1	19.0				96.00	100.00					/B3/	Финансы	
Роснано-1	8 000 R	8.90	27.06.12		20.12.17		67.4				99.10	99.28					//BB+	Финансы	
Роснано-2	10 000 R	8.90	27.06.12		20.12.17		67.4			250	99.10	100.00					//BB+	Финансы	
Роснано-3	15 000 R	8.90	27.06.12		20.12.17		67.4	99.01			99.00	99.28	9.33	8.70	4.02		//BB+	Финансы	
Роснано-4	10 000 R	8.60	17.10.12		10.04.19		83.0				99.90	100.40					//BB+	Финансы	
Роснано-5	10 000 R	8.60	17.10.12		10.04.19		83.0				99.90	100.40					BB-/Baa3/BB-	МГД	
РосТелеком-01	2 000 R	6.60	09.08.12		08.08.13		15.0										//BB+	Телеком	
РосТелеком-04	2 000 R	6.50	03.10.12		03.04.13		10.8				89.11	99.99					//BB+	Телеком	
РосТелеком-05	400 R	7.60	30.05.12		30.05.12		0.7	100.00		9 000	100.00		7.61	7.35	0.05		//BB+	Телеком	
РосТелеком-06	2 000 R	7.80	30.05.12		30.05.12		0.7	100.00		1 200	100.00	100.10		7.81	7.54	0.05		//BB+	Телеком
РосТелеком-08	1 800 R	6.65	05.06.12		03.09.13		15.8										//BB+	Телеком	
РосТелеком-10	3 000 R	8.90	22.05.12		21.05.13		12.4				99.61	100.25					//BB+	Телеком	
РосТелеком-11	3 000 R	11.70	01.08.12		24.07.19		86.5	101.16		71 173	101.16	101.35	11.94	11.54	4.05		//BB+	Телеком	
РосТелеком-13	2 000 R	6.50	18.07.12		17.10.12		5.3										//BB+	Телеком	
РСГ-1	3 000 R	10.75	20.06.12	25.12.12	18.06.14	7.5	25.3	99.60		161	99.60	99.84	11.92	10.64	0.53			Строительство	
РСХБ БО-1	5 000 R	7.20	29.08.12	31.08.12	28.08.13	3.7	15.6					100.00					BBB/Baa1/	Финансы	
РСХБ БО-2	5 000 R	8.20	07.08.12	08.08.13	03.02.15	15.0	32.8	100.21		45 001		100.45	8.16	8.02	1.09		BBB/Baa1/	Финансы	
РСХБ БО-3	5 000 R	8.20	09.08.12	12.08.13	05.02.15	15.1	32.9					100.45					BBB/Baa1/	Финансы	
РСХБ БО-5	10 000 R	7.20	29.08.12	30.08.12	28.08.13	3.7	15.6	99.89		152 001	99.87	100.00	7.66	7.11	0.28		BBB/Baa1/	Финансы	
РСХБ БО-6	10 000 R	8.20	30.10.12		29.10.13		17.7	100.04		30 001	100.00	100.09		8.34	8.18	1.30		BBB/Baa1/	Финансы
РСХБ-03	10 000 R	9.25	16.08.12	17.02.14	09.02.17	21.3	57.1				100.80	102.80					BBB/Baa1/	Финансы	
РСХБ-04	10 000 R	7.50	03.10.12		27.09.17		64.6										BBB/Baa1/	Финансы	
РСХБ-05	10 000 R	8.75	05.06.12	04.12.13	27.11.18	18.8	78.6					103.03					BBB/Baa1/	Финансы	
РСХБ-06	5 000 R	7.80	17.08.12	19.08.14	09.02.18	27.3	69.1				86.00	99.40					BBB/Baa1/	Финансы	
РСХБ-07	5 000 R	6.85	12.06.12	12.06.13	05.06.18	13.1	72.9	98.90		50 000	98.75	99.00	8.07	6.74	0.96		BBB/Baa1/	Финансы	
РСХБ-08	5 000 R	10.10	24.05.12	26.11.12	14.11.19	6.6	90.2	101.50		3 000	101.30	101.49	7.32	9.51	0.48		BBB/Baa1/	Финансы	
РСХБ-09	5 000 R	10.10	24.05.12	26.11.12	14.11.19	6.6	90.2	101.50		3 000	87.00	101.67	7.32	9.51	0.48		BBB/Baa1/	Финансы	
РСХБ-10	5 000 R	9.00	08.08.12	08.02.13	29.01.20	9.0	92.7				100.90	102.50					BBB/Baa1/	Финансы	
РСХБ-11	5 000 R	9.00	09.08.12	11.02.13	30.01.20	9.1	92.7				100.50	101.70					BBB/Baa1/	Финансы	
РСХБ-12	5 000 R	7.70	12.07.12	13.07.15	01.07.21	38.1	109.8				98.00	99.10					BBB/Baa1/	Финансы	
РСХБ-13	5 000 R	7.70	13.07.12	14.07.15	02.07.21	38.1	109.8					99.00					BBB/Baa1/	Финансы	
РСХБ-14	10 000 R	7.70	10.07.12	08.07.15	29.06.21	37.9	109.7				97.75	97.90					BBB/Baa1/	Финансы	
РСХБ-15	10 000 R	8.75	06.11.12	07.11.13	26.10.21	18.0	113.6	100.86		449 273	100.85	101.00	8.29	8.67	1.32		BBB/Baa1/	Финансы	
РСХБ-16	10 000 R	8.55	15.10.12	15.04.15	04.04.22	35.2	118.9	100.00		148 000	99.25	100.25	8.73	8.50	2.42		BBB/Baa1/	Финансы	
РТК Лизинг БО-1	825 R	11.50	07.08.12	14.08.12	06.08.13	3.2	14.9				99.01	100.00						Финансы	
РТК-3	5 000 R	11.00	19.01.15	25.01.15	04.01.27	32.5	176.0											Финансы	
РусСтанд БО-2	5 000 R	9.00	25.09.12	02.04.13	24.03.15	10.8	34.5				98.00	100.10					B+/Baa3/B+	Финансы	
РусСтанд БО-6	5 000 R	9.40	03.11.12	11.11.13	03.05.15	18.1	35.8	100.00		50 000		100.00	9.62	9.38	1.29		B+/Baa3/B+	Финансы	
РУСАЛ Братск-7	15 000 R	8.30	30.08.12	03.03.14	22.02.18	21.8	69.5	95.05		51 611	95.05	95.80	11.72	8.59	1.51			МГД	
РУСАЛ Братск-8	15 000 R	8.50	15.10.12	15.04.15	05.04.21	35.2	106.9	92.30		103	92.22	92.30	12.02	9.15	2.34			МГД	
РусГидро-01	10 000 R	8.00	22.10.12	22.04.16	12.04.21	47.4	107.1	99.10		5 000	99.15	99.80	8.44	8.04	3.18		BB+/отзван/BB+	Электроэнерг.	
РусГидро-02	10 000 R	8.00	22.10.12	22.04.16	12.04.21	47.4	107.1				99.15	99.80					BB+/отзван/BB+	Электроэнерг.	
РусскоеМоре-1	2 000 R	12.00	14.06.12		14.06.12		1.2				99.76	100.00						Потреб. тов.	
РусСтанд БО-1	5 000 R	11.00	11.05.12	16.11.12	07.11.14	6.2	30.0											B+/Baa3/B+	Финансы
РусфинБ БО-01	4 000 R	7.15	04.07.12	09.07.13	04.07.14	14.0	25.8				98.15								

Рынок рублевых облигаций

Выпуск	Объем, млн	Купон, %	Дата			Месяцев до		Цена	Изм.	Торговый объем, шт	Котировки		Доходность, %			Дюр, лет	Рейтинг F/M/S	Сектор
			купона	оферты	погаш	офрт	погаш				покупка	продажа	офрт	погаш	текуц			
КОРПОРАТИВНЫЕ РУБЛЕВЫЕ ОБЛИГАЦИИ																		
СИБУР Х-1	1 500 R	10.47	01.11.12		01.11.12		5.8									BB-/Ba2/	Хим. пром.	
СИБУР Х-4	30 000 R	7.30	14.09.12	17.09.12	13.03.15	4.3	34.1									BB-/Ba2/	Хим. пром.	
СИБУР Х-5	30 000 R	8.00	14.09.12	18.03.13	13.03.15	10.3	34.1									BB-/Ba2/	Хим. пром.	
Синергия БО-1	3 000 R	9.75	04.10.12	06.10.12	03.10.13	4.9	16.8			98.00	100.69					B//	Потреб. тов.	
Синергия-3	2 500 R	8.00	20.08.12		18.08.14		27.3									B//	Потреб. тов.	
СистемаАФК-1	6 000 R	9.75	06.09.12		07.03.13		9.9				101.50					BB-/Ba3/BB	Телеком	
СистемаАФК-2	20 000 R	14.75	14.08.12	17.08.12	12.08.14	3.3	27.1	101.87		22 262	101.85	101.92	7.45	14.00	0.24	BB-/Ba3/BB	Телеком	
СистемаАФК-3	19 000 R	12.50	31.05.12	04.12.12	24.11.16	6.8	54.5	102.73		11 198	102.50	102.74	7.52	11.55	0.49	BB-/Ba3/BB	Телеком	
СистемаАФК-4	13 500 R	7.65	18.09.12		15.03.16		46.2	98.91		113		99.05		8.30	7.65	2.13	BB-/Ba3/BB	Телеком
СистемаГалс-1	3 000 R	8.50	09.10.12		08.04.14		22.9									отзван/отзван/	Строительство	
СистемаГалс-2	2 000 R	8.50	16.10.12		15.04.14		23.2									отзван/отзван/	Строительство	
Ситроникс БО-1	2 000 R	11.75	19.06.12	25.06.12	18.06.13	1.5	13.3	100.19		100	100.01	100.20	9.98	11.22	0.10	B-/B3/	Технологии	
Ситроникс БО-2	3 000 R	10.75	08.10.12	15.10.12	07.10.13	5.2	16.9	100.14		1 035	99.90	100.00	10.62	10.64	0.37	B-/B3/	Технологии	
СКБ Б БО-3	3 000 R	9.15	29.05.12	04.06.12	26.11.13	0.8	18.6	100.10		96	100.05	100.15	7.17	8.78	0.05	B/B1/	Финансы	
СКБ Б БО-4	2 000 R	10.75	06.06.12	10.12.12	05.06.13	7.0	12.9	100.70		10	100.70	101.00	9.66	10.21	0.50	B/B1/	Финансы	
СКБ Б БО-5	2 000 R	8.25	11.10.12	16.10.12	10.04.14	5.2	23.0				99.85	100.10				B/B1/	Финансы	
СКБ Б БО-6	2 000 R	8.50	10.07.12	12.07.13	08.07.14	14.1	25.9	98.11		140 000	98.00	98.25	10.50	8.42	1.00	B/B1/	Финансы	
Соллерс БО-2	2 000 R	9.25	31.10.12		01.05.13		11.7	99.61	0.01	30	99.65	99.87		9.91	9.27	0.87		Машиностр. и пр.
Соллерс-2	3 000 R	12.50	18.07.12		17.07.13		14.2	102.80		173	102.51	102.80		10.15	11.72	1.00		Машиностр. и пр.
СпКазань-3	1 000 R	14.00	08.11.12	17.05.12	08.05.14	0.2	23.9				100.00							Потреб. усл.
СтрКред БО-1	1 000 R	9.90	28.07.12	28.07.12	28.07.14	2.6	26.6									/B3/	Финансы	
СтрКред БО-2	1 000 R	9.90	28.07.12	28.07.12	28.07.14	2.6	26.6									/B3/	Финансы	
СтрТрансГаз-2	5 000 R	8.49	13.07.12		13.07.12		2.1	100.00		5 204	99.90	100.00		8.55	8.26	0.16		Строительство
СтрТрансГаз-3	5 000 R	8.50	11.10.12		11.04.13		11.0				96.60	99.99						Строительство
СудострБ БО-01	2 000 R	11.00	03.09.12	06.03.13	03.03.14	9.9	21.8	98.90		31 003	98.51	101.00	12.80		10.90	0.70	/B3/	Финансы
СудострБ-3	1 500 R	10.00	03.09.12		03.09.12		3.8	100.00		1	99.60	100.00		10.15	9.82	0.29	/B3/	Финансы
СудострБ-4	1 500 R	11.00	09.10.12		08.10.13		17.0				92.00	100.00					/B3/	Финансы
СУЭК Финанс-1	10 000 R	9.35	06.07.12	10.07.13	26.06.20	14.0	97.6	101.16		54	100.80	101.29	8.43		8.96	1.00	/Ba3/	МГД
Сатл групп-1	1 000 R	11.70	15.05.12		15.05.12		0.2				99.00	100.00						Строительство
Татнефть БО-1	5 000 R	7.25	21.09.12		20.09.13		16.4				99.65	99.85					BB-/Ba2/отзван	Нефть и газ
Таттелеком-2	1 500 R	8.25	01.11.12		01.11.12		5.8				97.11	100.89					BB-/	Телеком
ТатфондБ БО-1	2 000 R	9.50	28.06.12	05.07.12	26.12.13	1.8	19.6	100.07		23 340	98.50	100.05	9.00		9.18	0.12	/B2/	Финансы
ТатфондБ БО-2	2 000 R	8.75	18.10.12	25.10.12	17.04.14	5.5	23.2	99.74		13 000	97.80	99.84	9.56		8.73	0.40	/B2/	Финансы
ТатфондБ БО-3	2 000 R	12.25	31.05.12	05.12.12	27.11.14	6.9	30.6	100.57		316	100.10	101.55	11.44		11.56	0.47	/B2/	Финансы
ТатфондБ БО-4	3 000 R	11.25	21.08.12	26.02.13	17.02.15	9.6	33.3				100.30	100.50					/B2/	Финансы
ТатфондБ БО-5	2 000 R	11.00	09.10.12	15.04.13	07.04.15	11.2	34.9	100.03		6 950	100.00	100.10	11.24		10.90	0.80	/B2/	Финансы
ТатфондБ-6	2 000 R	10.25	28.08.12		26.02.13		9.6	100.20		98	100.20	100.40		10.18	10.00	0.70	/B2/	Финансы
ТатфондБ-7	1 000 R	10.00	15.06.12		14.12.12		7.2	100.05		130	100.00	100.60		10.12	9.61	0.52	/B2/	Финансы
ТВЗ БО-1	2 000 R	6.50	13.06.12		12.06.13		13.1											Машиностр. и пр.
ТГК1-1	4 000 R	7.60	11.09.12		11.03.14		22.0					99.14						Электроэнерг.
ТГК1-2	5 000 R	6.70	03.07.12	09.07.13	01.07.14	14.0	25.7				97.90	99.30						Электроэнерг.
ТГК1-3	2 000 R	10.30	26.06.12		14.12.21		115.2											Электроэнерг.
ТГК1-4	2 000 R	7.60	27.08.12		14.02.22		117.3											Электроэнерг.
ТГК2 БО-1	5 000 R	9.00	18.09.12		17.09.13		16.3	94.60	(0.01)	206	94.34	94.60		13.92	9.39	1.13	ССС/	Электроэнерг.
ТГК5-1	5 000 R	8.75	12.10.12	18.10.13	06.10.17	17.3	64.9	99.25		26 002	98.95	99.50	9.54		8.76	1.24		Электроэнерг.
ТГК6-1	5 000 R	8.30	30.08.12	02.09.13	24.08.17	15.8	63.5				98.75	99.55						Электроэнерг.
ТГК9-1	7 000 R	8.10	13.08.12	15.08.13	07.08.17	15.2	63.0				98.40	99.10						Электроэнерг.
Теле2 СП6-1	5 000 R	8.40	22.06.12	22.06.16	11.06.21	49.4	109.1				97.50	99.99						Телеком
Теле2 СП6-2	5 000 R	8.40	22.06.12	22.06.16	11.06.21	49.4	109.1				97.50	98.00						Телеком
Теле2 СП6-3	3 000 R	8.40	22.06.12	22.06.16	11.06.21	49.4	109.1				96.02	100.99						Телеком
Теле2 СП6-4	3 000 R	8.90	13.08.12	13.02.14	31.01.22	21.2	116.8	100.95		25 200	100.95	110.05	8.47		8.64	1.51		Телеком
Теле2 СП6-5	4 000 R	8.90	13.08.12	13.02.14	31.01.22	21.2	116.8	101.28		22 500	100.90	101.50	8.25		8.61	1.51		Телеком
Теле2-СП6-7	6 000 R	9.10	16.10.12	17.04.15	05.04.22	35.2	118.9											Телеком
ТехНиколь БО-1	1 500 R	13.50	12.09.12		11.09.13		16.1											Строительство
ТехНиколь БО-2	2 500 R	13.00	20.09.12	24.09.12	19.09.13	4.5	16.3											Строительство
ТК Финанс БО-1	500 R	10.50	27.06.12		25.06.14		25.5											Транспорт
ТК Финанс БО-2	500 R	10.50	27.06.12		25.06.14		25.5											Транспорт
ТКБ-2	1 800 R	8.15	18.09.12	24.09.12	15.03.16	4.5	46.2				86.00	100.10						Финансы
ТКС Б БО-1	1 600 R	14.22	21.09.12		20.09.13		16.4				101.51	103.13						B/B2/
ТКС Б БО-2	1 500 R	16.50	29.05.12		26.11.13		18.6	105.76	0.21	1 237	105.65	105.83		12.66	14.59	1.19		B/B2/
ТКС Б БО-3	1 500 R	14.00	21.08.12	22.08.12	18.02.14	3.4	21.3	100.61	0.18	62 001	100.56	100.70	11.90		13.51	0.25		B/B2/
ТКС Б БО-4	1 500 R	13.25	18.10.12	22.04.13	16.04.15	11.4	35.2	100.51	(0.09)	32 972	100.51	100.58	13.04		13.08	0.80		B/B2/
ТКС Б-2	1 400 R	20.00	27.07.12		28.07.13		14.6	108.25			107.51	108.30		12.80	17.54	0.97		B/B2/
ТМК БО-1	5 000 R	8.85	23.10.12		22.10.13		17.4				99.10	99.90						/B1/B+
ТрансАэро БО-1	2 500 R	12.50	04.09.12	05.09.13	03.03.15	15.9	33.8	100.00		1 500	99.79	100.10	12.85		12.23	1.09		Транспорт
ТрансАэро-1	3 000 R	12.50	24.10.12		23.10.13		17.5	100.00	(0.10)	15 515								

Рынок рублевых облигаций

Выпуск	Объем, млн	Купон, %	Дата			Месяцев до		Цена	Изм.	Торговый объем, шт	Котировки		Доходность, %			Дюр, лет	Рейтинг F/M/S	Сектор		
			кулона	оферты	погаш	офрт	погаш				покупка	продажа	офрт	погаш	текущ					
КОРПОРАТИВНЫЕ РУБЛЕВЫЕ ОБЛИГАЦИИ																				
ТрансФинМ-05	300 R	9.50	06.06.12	14.12.12	03.12.14	7.2	30.8										Финансы			
ТрансФинМ-06	500 R	9.50	06.06.12	14.12.12	03.12.14	7.2	30.8										Финансы			
ТрансФинМ-07	500 R	9.50	06.06.12	14.12.12	03.12.14	7.2	30.8										Финансы			
ТрансФинМ-08	340 R	9.50	07.06.12	17.12.12	03.12.15	7.3	42.8										Финансы			
ТрансФинМ-09	340 R	9.50	07.06.12	17.12.12	03.12.15	7.3	42.8										Финансы			
ТрансФинМ-10	500 R	9.50	07.06.12	17.12.12	03.12.15	7.3	42.8										Финансы			
ТрансФинМ-11	500 R	9.50	07.06.12	17.12.12	03.12.15	7.3	42.8										Финансы			
ТрансФинМ-15	1 000 R	8.50	27.08.12	22.08.16	16.08.21	51.5	111.3										Финансы			
ТрансФинМ-16	1 000 R	9.70	22.05.12	27.11.14	09.11.21	30.6	114.1										Финансы			
ТрансФинМ-17	1 000 R	9.70	29.05.12	04.12.14	16.11.21	30.8	114.3										Финансы			
УБРПР-2	2 000 R	9.50	29.10.12	05.11.12	01.05.14	5.9	23.7				98.01	99.98				//B	Финансы			
УМПО-3	3 000 R	10.00	14.06.12		14.06.12		1.2				100.00	100.05					Машиностр. и пр.			
УОМЗ-4	1 500 R	10.50	23.10.12	25.10.13	21.04.15	17.5	35.4									//B-	Машиностр. и пр.			
УралВагонЗ-1	3 000 R	9.25	14.06.12	16.12.12	07.12.17	7.2	67.0	100.08		24 770	99.01	100.20	9.29		8.91	0.52	Машиностр. и пр.			
УралВагонЗ-2	3 000 R	8.95	28.08.12	30.08.13	20.02.18	15.7	69.4				98.26	98.50					Машиностр. и пр.			
Уралкалий БО-1	50 000 R	8.25	20.08.12		17.02.14		21.3										Хим. пром.			
Уралсиб ЛК БО-1	1 334 R	9.50	01.06.12		28.02.14		21.7				99.85	100.05					BB-/I	Финансы		
Уралсиб ЛК БО-2	2 000 R	11.50	16.07.12		12.01.15		32.1				101.10	101.75					BB-/I	Финансы		
Уралсиб ЛК БО-3	1 501 R	9.50	31.07.12		29.10.13		17.7	100.00		192	100.00	100.25		9.84	9.48	0.74	BB-/I	Финансы		
Уралсиб ЛК БО-4	2 250 R	8.50	05.07.12		03.07.14		25.8				98.15	98.50					BB-/I	Финансы		
Уралсиб ЛК БО-5	2 750 R	11.50	09.08.12		05.02.15		32.9				100.85	101.09					BB-/I	Финансы		
Уралсиб ЛК БО-6	3 000 R	11.50	15.05.12		10.02.15		33.1				100.00	101.00					BB-/I	Финансы		
Уралсиб ЛК БО-7	2 000 R	11.00	25.07.12		22.04.15		35.4	100.00		40 000	100.00	100.20		11.46	10.95	1.28	BB-/I	Финансы		
Уралсиб ЛК БО-9	1 500 R	11.50	22.05.12		17.02.15		33.3				100.80	101.30					BB-/I	Финансы		
Уралсиб-4	5 000 R	8.75	14.09.12	19.09.13	10.03.17	16.3	58.0	99.95		114 001	99.93	100.00	8.97		8.64	1.18	BB-/Ba3/BB-	Финансы		
Формат-1	1 000 R	17.00	07.06.12	11.06.12	06.12.12	1.1	6.9											Строительство		
Фортум-2	5 000 R	6.50	08.08.12		06.02.13		8.9											Электроэнерг.		
ФСК ЕЭС-06	10 000 R	7.15	25.09.12	27.09.13	15.09.20	16.6	100.3				99.55	100.00					/Baa2/BBB	Электроэнерг.		
ФСК ЕЭС-07	5 000 R	7.50	26.10.12	26.10.15	16.10.20	41.6	101.3				98.20	98.90					/Baa2/BBB	Электроэнерг.		
ФСК ЕЭС-08	10 000 R	7.15	25.09.12	27.09.13	15.09.20	16.6	100.3	99.80		50 000	99.55	100.00	7.43		7.10	1.23	/Baa2/BBB	Электроэнерг.		
ФСК ЕЭС-09	5 000 R	7.99	26.10.12	24.10.17	16.10.20	65.5	101.3				97.70	98.20					/Baa2/BBB	Электроэнерг.		
ФСК ЕЭС-10	10 000 R	7.75	25.09.12	25.09.15	15.09.20	40.5	100.3				99.00	99.45					/Baa2/BBB	Электроэнерг.		
ФСК ЕЭС-11	10 000 R	7.99	26.10.12	24.10.17	16.10.20	65.5	101.3				97.70	98.30					/Baa2/BBB	Электроэнерг.		
ФСК ЕЭС-12	10 000 R	8.10	26.10.12	28.04.16	19.04.19	47.6	83.3										/Baa2/BBB	Электроэнерг.		
ФСК ЕЭС-13	10 000 R	8.50	03.07.12		22.06.21		109.5	99.00		500				8.85	8.33	5.81	/Baa2/BBB	Электроэнерг.		
ФСК ЕЭС-15	10 000 R	8.75	25.10.12	29.10.14	12.10.23	29.7	137.2	101.89		150 500	101.71	102.19	8.08		8.56	2.08	/Baa2/BBB	Электроэнерг.		
ФСК ЕЭС-18	15 000 R	8.50	11.06.12	16.06.14	27.11.23	25.2	138.7	101.55		40 025	101.45	101.60	7.82		8.09	1.75	/Baa2/BBB	Электроэнерг.		
ФСК ЕЭС-19	20 000 R	7.95	19.07.12	19.07.18	06.07.23	74.3	133.9										/Baa2/BBB	Электроэнерг.		
ХКФБ БО-1	3 000 R	7.24	24.07.12	26.10.12	22.04.14	5.6	23.4										BB-/Ba3/отзван	Финансы		
ХКФБ БО-3	4 000 R	7.90	24.07.12	25.10.13	22.04.14	17.5	23.4				98.75	99.10					BB-/Ba3/отзван	Финансы		
ХКФБ-5	4 000 R	8.50	18.07.12		17.04.13		11.2	100.01		290	99.80	100.01		8.76	8.46	0.83	BB-/Ba3/отзван	Финансы		
ХКФБ-6	5 000 R	7.75	12.06.12	14.12.12	10.06.14	7.2	25.0				99.62	100.00					BB-/Ba3/отзван	Финансы		
ХКФБ-7	5 000 R	9.75	26.07.12		23.04.15		35.4				100.00	100.59					BB-/Ba3/отзван	Финансы		
ХМ Банк-2	3 000 R	6.25	13.06.12	14.06.12	12.06.13	1.2	13.1				98.76						/Ba3/отзван	Финансы		
ЦентриИнв БО-1	1 500 R	8.40	19.06.12	19.12.12	17.06.14	7.3	25.2	99.50		100	99.50	99.90	9.45		8.17	0.54	/Ba3/	Финансы		
ЦентриИнв БО-2	1 500 R	9.70	18.10.12	22.04.13	16.04.15	11.4	35.2				100.00	100.60					/Ba3/	Финансы		
ЦентриИнв БО-5	1 000 R	8.40	19.06.12	19.12.12	17.06.14	7.3	25.2				99.50	99.90					/Ba3/	Финансы		
ЦентриИнв-2	3 000 R	9.25	26.06.12	29.06.12	24.06.14	1.6	25.5				100.00	100.25					/Ba3/	Финансы		
Черкизово БО-3	3 000 R	8.25	11.05.12		08.11.13		18.0										/B2/	Потреб. тов.		
ЧТПЗ БО-1	5 000 R	12.50	05.06.12	07.06.12	04.12.12	0.9	6.8	99.93	(0.27)	6 300	99.86	100.24	13.60		11.87	0.06	/отзван/	МГД		
ЧТПЗ-3	8 000 R	8.00	23.10.12		21.04.15		35.4										/отзван/	МГД		
ЭлемЛиз-2	2 300 R	14.00	07.06.12	11.09.12	04.09.14	4.1	27.8				100.10	104.59					/I-	Финансы		
Энел БО-15	4 000 R	7.50	19.06.12	21.06.12	18.06.13	1.4	13.3	100.00		500	100.00	100.05	7.53		7.29	0.10	/Ba3/	Электроэнерг.		
Энел БО-18	5 000 R	7.10	27.06.12		25.06.14		25.5				96.00	99.00					/Ba3/	Электроэнерг.		
ЭПЛ Даймонд НПК-1-	600 R	8.00	04.04.13		03.04.14		22.8												Потреб. тов.	
ЮниКредит БО-1	5 000 R	9.00	13.06.12	16.12.13	10.12.14	19.2	31.0										BBB+/BBB	Финансы		
ЮниКредит БО-2	5 000 R	8.50	31.08.12	04.09.13	27.02.15	15.8	33.6	100.01		99 201	100.00	100.09	8.65		8.36	1.15	BBB+/BBB	Финансы		
ЮниКредит БО-3	5 000 R	8.50	05.09.12	09.09.13	04.03.15	16.0	33.8				100.00	101.05					BBB+/BBB	Финансы		
ЮниКредит-ИИП	5 000 R	8.20	12.09.12		07.09.16		52.0										BBB+/BBB	Финансы		
ЮниКредит-4	10 000 R	7.00	15.05.12	16.11.12	10.11.15	6.2	42.0										BBB+/BBB	Финансы		
ЮниКредит-5	5 000 R	7.50	04.09.12	06.09.13	01.09.15	15.9	39.7				85.00	100.50					BBB+/BBB	Финансы		
ЮТЭйрФ БО-1	1 500 R	12.50	26.06.12		26.03.13		10.5				102.10	102.50							Транспорт	
ЮТЭйрФ БО-2	1 500 R	12.50	26.06.12		26.03.13		10.5	100.66		6	101.01	102.30		12.21	12.23	0.74			Транспорт	
ЮТЭйрФ БО-3	1 500 R	9.45	21.06.12		19.12.13		19.3				88.00	101.00							Транспорт	
ЮТЭйрФ БО-4	1 500 R	9.00	27.06.12		26.03.14		22.5	99.09		28	97.06	99.34		9.88	8.99	1.57			Транспорт	
ЮТЭйрФ БО-5	1 500 R	9.00	27.06.12		26.03.14		22.5	100.11		2	93.01	100.00		9.24	8.90	1.58			Транспорт	
ЮТЭйрФ БО-6	1 500 R	10.00	25.07.12	30.04.13	22.04.15	11.7	35.4				86.00	100.05							Транспорт	
ЮТЭйрФ БО-7	1 500 R	10.00	25.07.12	30.04.13	22.04.15	11.7	35.4	100.00		120 000	86.00	100.05	10.38		9.96	0.83			Транспорт	
ЮТЭйрФ-5	1 500 R	9.50	26.07.12		21.07.16		50.4													Транспорт
ЯкЭнерго БО-1	3 000 R	8.25	04.09.12		03.09.13		15.8	100.10		144 400	100.05	100.25		8.32	8.12	1.16	BB//		Электроэнерг.	

Рынок рублевых облигаций

Выпуск	Объем, млн	Купон, %	Дата			Месяцев до		Цена	Изм.	Торговый объем, шт	Котировки		Доходность, %			Дюр, лет	Рейтинг F/M/S	Сектор
			купона	оферты	погаш	офрт	погаш				покупка	продажа	офрт	погаш	текуц			
ГОСУДАРСТВЕННЫЕ И МУНИЦИПАЛЬНЫЕ ОБЛИГАЦИИ																		
Беларусь-1	7 000 R	8.70	21.06.12		20.12.12	7.4	97.05	(0.84)	35 255	97.64	97.80		14.51	8.86	0.52	/B3/B-	Гос.	
ВолгОбл-04	300 R	7.55	15.05.12		15.05.12	0.2										BB-/B+	Муниц.	
ВолгОбл-07	400 R	9.33	12.06.12		12.06.12	1.1	100.25		4	99.01	100.25		6.49	8.97	0.08	BB-/BB-	Муниц.	
ВолгОбл-09	2 000 R	8.25	06.06.12		04.06.14	24.8				98.00	103.00					BB-/отзван	Муниц.	
ВолгОбл-10	3 000 R	7.75	07.11.12		04.05.16	47.8				97.50	98.45					BB-/отзван	Муниц.	
ВолгОбл-11	5 000 R	8.99	03.08.12		28.05.17	60.6	100.07		120 000	100.05	100.10		9.19	8.97	2.39	BB-/отзван	Муниц.	
Волгоград-4	715 R	17.50	07.08.12		07.11.12	6.0	105.50		200	90.00	105.48		6.30	16.57	0.46	/Ba3/	Муниц.	
Волгоград-5	1 000 R	9.50	21.06.12		17.12.15	43.3										/Ba3/	Муниц.	
ВологОбл-1	2 510 R	10.65	20.06.12		14.12.16	55.2	104.50		730	104.50	104.87		9.25	10.05	2.41	отзван/Ba2/B+	Муниц.	
ВоронежОбл-4	900 R	9.00	25.06.12		25.06.12	1.5				99.92	100.40						Муниц.	
ИркОбл-31006	532 R	9.15	14.08.12		22.11.12	6.4	100.00		2	100.00	101.00		9.42	9.09	0.36	/BB	Муниц.	
Казань-7	1 700 R	8.75	20.06.12		17.12.14	31.3	100.20		23 565	100.00	102.70		8.88	8.63	1.26	B+//	Муниц.	
Казань-8	2 000 R	8.00	27.06.12		21.12.16	55.4										B+//	Муниц.	
КалужОбл-3	700 R	8.85	31.05.12		29.11.12	6.7				88.00	101.30					BB-/отзван	Муниц.	
КалужОбл-4	600 R	10.01	27.06.12		26.06.13	13.5				99.00						BB-/отзван	Муниц.	
КалужОбл-5	2 500 R	8.20	24.05.12		19.05.16	48.3				99.80	100.20					BB-/отзван	Муниц.	
Карелия-13	1 740 R	9.71	21.06.12		18.06.15	37.3										BB-//	Муниц.	
Карелия-14	1 000 R	9.99	01.06.12		30.11.16	54.7					103.50					BB-//	Муниц.	
Коми-07	1 000 R	8.00	23.05.12		22.11.13	18.4					100.90					BB/Ba2/	Муниц.	
Коми-08	1 000 R	7.00	03.09.12		03.12.15	42.8				94.25	94.99					BB/Ba2/	Муниц.	
Коми-09	2 100 R	7.50	18.10.12		18.10.14	29.3				97.05	99.99					BB/Ba2/	Муниц.	
Коми-10	2 100 R	9.50	15.06.12		15.12.16	55.2				101.75						BB/Ba2/	Муниц.	
КострОбл-4	4 000 R	9.50	24.05.12		17.11.16	54.3	100.80		284	100.75	100.90		9.45	9.24	2.01	B+//	Муниц.	
Краснодар-1	1 100 R	8.50	04.07.12		03.07.13	13.8				100.21	100.40					/Ba2/	Муниц.	
Краснод-р-2	750 R	6.00	15.06.12		14.12.12	7.2										BB/Ba1/BB	Муниц.	
Краснод-р-3	4 000 R	8.30	25.09.12		27.09.14	28.6				100.00	100.89					BB/Ba1/BB	Муниц.	
КраснЯрКр-4	4 080 R	10.39	09.08.12		08.11.12	6.0	101.30		100 445	101.00	101.69		7.94	10.26	0.46	BB+Ba2/BB+	Муниц.	
КраснЯрКр-5	9 000 R	9.50	05.06.12		29.11.16	54.7	102.06		75 200	101.50	102.79		8.26	8.95	1.72	BB+Ba2/BB+	Муниц.	
ЛенОбл-3	1 300 R	12.00	08.06.12		05.12.14	30.9					112.99					BB//BB	Муниц.	
ЛипецОбл-6	750 R	8.98	06.06.12		05.06.13	12.9				86.00	119.00					отзван/BB	Муниц.	
Москва-39	10 000 R	8.00	21.07.12		21.07.14	26.4	98.90		2	98.81	100.17		7.79	7.90	1.88	BBB/Baa1/BBB	Муниц.	
Москва-44	20 000 R	8.00	24.06.12		24.06.15	37.5				97.06	98.49					BBB/Baa1/BBB	Муниц.	
Москва-45	15 000 R	8.00	27.06.12		27.06.12	1.6				100.13	100.50					BBB/Baa1/BBB	Муниц.	
Москва-48	30 000 R	8.00	11.06.12		11.06.22	121.1				89.83	90.50					BBB/Baa1/BBB	Муниц.	
Москва-49	25 000 R	8.00	14.06.12		14.06.17	61.2	96.61		1	96.61	97.50		7.99	8.01	3.90	BBB/Baa1/BBB	Муниц.	
Москва-53	15 000 R	7.00	01.09.12		01.09.13	15.7				99.82	101.30					BBB/Baa1/BBB	Муниц.	
Москва-54	15 000 R	7.00	05.09.12		05.09.12	3.9				99.95	101.00					BBB/Baa1/BBB	Муниц.	
Москва-56	20 000 R	7.00	22.09.12		22.09.16	52.5				96.70	97.34					BBB/Baa1/BBB	Муниц.	
Москва-60	30 000 R	15.00	28.05.12		28.11.12	6.6										BBB/Baa1/BBB	Муниц.	
Москва-61	30 000 R	15.00	03.06.12		03.06.13	12.8				107.98	109.00					BBB/Baa1/BBB	Муниц.	
Москва-62	35 000 R	14.00	08.06.12		08.06.14	25.0				110.20	111.04					BBB/Baa1/BBB	Муниц.	
Москва-63	20 000 R	15.00	10.06.12		10.12.13	19.0				112.71	113.82					BBB/Baa1/BBB	Муниц.	
Москва-64	40 000 R	13.00	16.05.12		16.11.15	42.2										BBB/Baa1/BBB	Муниц.	
Москва-66	30 000 R	8.89	23.05.12		23.11.18	78.5	103.87		1 200	103.00	104.50			8.41		BBB/Baa1/BBB	Муниц.	
МосОбл-7	16 000 R	8.00	17.10.12		16.04.14	23.2	99.65		25 417	99.35	99.64		8.36	7.99	1.68	/Ba3/отзван	Муниц.	
МосОбл-8	12 350 R	9.00	12.06.12		11.06.13	13.1				100.12	100.60					/Ba3/отзван	Муниц.	
НижегОбл-4	810 R	7.75	20.05.12		17.11.12	6.3				99.60	102.05					BB-//	Муниц.	
НижегОбл-5	1 200 R	12.75	25.05.12		02.12.12	6.8	103.01		3 000	102.26	103.15		7.32	11.72	0.50	BB-//	Муниц.	
НижегОбл-6	5 000 R	8.50	04.10.12		07.10.15	40.9				99.70	100.60					BB-//	Муниц.	
НижегОбл-7	8 000 R	9.95	17.05.12		16.11.16	54.3										BB-//	Муниц.	
ОФЗ-25065	46 000 R	12.00	27.06.12		27.03.13	10.6	104.90		50 001	104.50	105.20		6.37	11.29	0.79	BBB/Baa1/BBB	Гос.	
ОФЗ-25067	45 000 R	11.30	18.07.12		17.10.12	5.3					102.30					BBB/Baa1/BBB	Гос.	
ОФЗ-25068	45 000 R	12.00	22.08.12		20.08.14	27.4	111.00		8 989	110.80	111.00		6.82	10.57	1.90	BBB/Baa1/BBB	Гос.	
ОФЗ-25069	45 000 R	10.80	19.09.12		19.09.12	4.3				100.00	101.65					BBB/Baa1/BBB	Гос.	
ОФЗ-25071	80 000 R	8.10	30.05.12		26.11.14	30.6	102.75		201 900	102.75	102.90		7.02	7.62	2.13	BBB/Baa1/BBB	Гос.	
ОФЗ-25072	150 000 R	7.15	25.07.12		23.01.13	8.5					100.67					BBB/Baa1/BBB	Гос.	
ОФЗ-25073	150 000 R	6.85	01.08.12		01.08.12	2.7	100.15		85 084	100.14	100.17		6.19	6.71	0.21	BBB/Baa1/BBB	Гос.	
ОФЗ-25075	150 000 R	6.88	18.07.12		15.07.15	38.2	99.74		465 302		99.77		7.09	6.75	2.66	BBB/Baa1/BBB	Гос.	
ОФЗ-25076	150 000 R	7.10	13.09.12		13.03.14	22.1	100.79		750 003		100.80		6.74	6.97	1.63	BBB/Baa1/BBB	Гос.	
ОФЗ-25077	150 000 R	7.35	25.07.12		20.01.16	44.4	100.60		2 000	100.55	100.70		7.29	7.15	3.02	BBB/Baa1/BBB	Гос.	
ОФЗ-25078	100 000 R	6.70	08.08.12		06.02.13	8.9				100.25	100.38					BBB/Baa1/BBB	Гос.	
ОФЗ-25079	150 000 R	7.00	06.06.12		03.06.15	36.8	100.05		140 002	99.90	100.17		7.10	6.79	2.55	BBB/Baa1/BBB	Гос.	
ОФЗ-25080	35 000 R	7.40	24.10.12		19.04.17	59.3	99.73		500 000		99.75		7.61	7.40	3.92	BBB/Baa1/BBB	Гос.	
ОФЗ-26199	44 000 R	6.10	11.07.12		11.07.12	2.0	100.02		68 050	100.02	100.02		6.11	6.07	0.16	BBB/Baa1/BBB	Гос.	
ОФЗ-26200	50 000 R	6.10	18.07.12		17.07.13	14.2				99.65						BBB/Baa1/BBB	Гос.	
ОФЗ-26201	47 000 R	6.55	18.07.12		16.10.13	17.2				100.05	100.50					BBB/Baa1/BBB	Гос.	
ОФЗ-26202	40 000 R	11.20	20.06.12		17.12.14	31.3				108.00	110.79					BBB/Baa1/BBB	Гос.	
ОФЗ-26203	150 000 R	6.90	08.08.12		03.08.16	50.8	98.73		120 502	98.50	98.68		7.38	6.87	3.43	BBB/Baa1/BBB	Гос.	
ОФЗ-26204	120 000 R	7.50	20.09.12		15.03.18	70.2	99.49		2 353 740	99.40	99.60		7.75	7.46	4.45	BBB/Baa1/BBB	Гос.	
ОФЗ-26205	150 000 R	7.60	24.10.12															

Рынок рублевых облигаций

Выпуск	Объем, млн	Купон, %	Дата			Месяцев до		Цена	Изм.	Торговый объем, шт	Котировки		Доходность, %			Дюр, лет	Рейтинг F/M/S	Сектор	
			купона	оферты	погаш	офрт	погаш				покупка	продажа	офрт	погаш	текущ				
ГОСУДАРСТВЕННЫЕ И МУНИЦИПАЛЬНЫЕ ОБЛИГАЦИИ																			
СвердлОбл-1	2 000 R	9.27	12.06.12		11.12.16		55.1				101.60	102.85				/отзван/BB	Муниц.		
СПетербург-1	10 000 R	7.76	24.05.12		19.11.15		42.3	98.00		3 000	98.00	98.89			8.60	7.64	2.80	BBB/Baa1/BBB	Муниц.
ТверОбл-09	3 000 R	12.50	14.06.12		12.06.14		25.1	105.00		750	100.02	105.80			8.59	11.69	1.09	//B+	Муниц.
ТверОбл-10	3 000 R	8.50	19.06.12		15.12.15		43.2				98.10	98.30						//B+	Муниц.
Томск-3	800 R	10.63	25.06.12		23.06.14		25.4	101.25		2 000	100.00	101.24			9.21	10.36	1.03		Муниц.
ТомскОбл-5	700 R	7.00	17.06.12		17.12.12		7.3				99.00							//BB-	Муниц.
ТомскОбл-7	1 000 R	12.00	27.05.12		27.11.13		18.6	103.50		2 500	101.01	103.99			8.24	11.33	0.90	//BB-	Муниц.
Удмуртия-2	2 500 R	8.40	15.07.12		15.07.12		2.2	100.20		1 007	87.00	100.29			7.30	8.17	0.17	BB+/Ba1/	Муниц.
Удмуртия-4	2 000 R	8.60	25.05.12		25.11.15		42.5											BB+/Ba1/	Муниц.
Удмуртия-5	2 000 R	10.15	31.05.12		24.11.16		54.5				104.40	104.51						BB+/Ba1/	Муниц.
Уфа-1	750 R	9.00	26.06.12		24.12.13		19.5											//BB-	Муниц.
Хакасия-1	1 200 R	8.20	23.05.12		25.08.13		15.5				99.80	100.50						BB-//	Муниц.
ХМАО-7	2 000 R	10.40	21.06.12		20.12.12		7.4				101.80	102.80						/Baa3/BBB	Муниц.
ХМАО-8	2 000 R	10.80	21.06.12		19.12.13		19.3				104.50	105.50						/Baa3/BBB	Муниц.
Чувашия-7	800 R	8.91	05.06.12		04.06.13		12.8				100.21	101.40						/Ba2/	Муниц.
Чувашия-8	1 000 R	7.75	14.06.12		15.06.14		25.2				98.01	101.50						/Ba2/	Муниц.
Якутия-1	1 000 R	7.95	12.07.12		11.04.13		11.0					100.60						BB+/отзван/BB	Муниц.
Якутия-2	1 750 R	7.80	19.07.12		17.04.14		23.2	100.10		2 000	99.51	100.10			7.96	7.76	1.44	BB+/отзван/BB	Муниц.
Якутия-3	2 500 R	7.95	22.05.12		20.05.16		48.4	98.49		120 124	98.50	99.50			8.76	7.93	2.62	BB+/отзван/BB	Муниц.
Якутия-9	1 600 R	9.75	21.06.12		19.09.13		16.3				101.80	102.20						BB+/отзван/BB	Муниц.
ЯрОбл-09	3 000 R	8.25	17.05.12		16.05.13		12.2											BB-//	Муниц.
ЯрОбл-10	3 000 R	7.75	17.07.12		15.04.14		23.2				99.20	99.70						BB-//	Муниц.

Рынок еврооблигаций

Выпуск	Объем, млн	Купон, %	Дата			Месяцев до		Цена	Изм.	Торговый объем, шт	Котировки		Доходность, %			Дюр, лет	Рейтинг F/M/S	Сектор
			купона	оферты	погаш	офрт	погаш				покупка	продажа	офрт	погаш	текуц			
ЕВРООБЛИГАЦИИ																		
AkBars '12	280 \$	10.25	03.06.12		03.12.12	6.8	103.19	(0.04)			102.91	103.47		4.45	9.52	0.53	BB-/B1/	Финансы
AlfaBank '12	500 \$	8.20	25.06.12		25.06.12	1.5	100.69	0.24			100.19	101.19		2.75	8.04	0.12	BB+/Ba1/BB	Финансы
AlfaBank '13	400 \$	9.25	24.06.12		24.06.13	13.5	105.59	(0.01)			105.29	105.90		4.09	8.48	1.04	BB+/Ba1/BB	Финансы
AlfaBank '15	600 \$	8.00	18.09.12		18.03.15	34.3	105.67	(0.06)			105.35	105.99		5.81	7.49	2.52	BB+/Ba1/BB	Финансы
AlfaBank '17 02	300 \$	6.32	22.08.12		22.02.17	57.5	94.15	(0.29)			93.43	94.87		7.80	6.62	3.97	BB-/Ba2/B+	Финансы
AlfaBank '17 09	1000 \$	7.88	25.09.12		25.09.17	64.6	103.66	(0.06)			103.31	104.01		7.04	7.53	4.31	BB+/Ba1/BB	Финансы
AlfaBank '21	1000 \$	7.75	28.10.12		28.04.21	107.7	99.36	0.06			99.00	99.73		7.85	7.78	6.35	BB+/Ba1/BB	Финансы
AllianceOil '14	300 \$	7.25	16.07.12		16.07.14	26.2	97.73	0.52			97.24	98.21		8.40	7.38	1.99	B-/B+	Нефть и газ
AllianceOil '15	350 \$	9.88	11.09.12		11.03.15	34.0	104.47	0.11			103.96	104.98		8.07	9.31	2.42	B-/B+	Нефть и газ
Alorsa '14	500 \$	8.88	17.05.12		17.11.14	30.3	110.90	0.02			110.61	111.19		4.27	7.71	2.19	B+/Ba3/BB-	МГД
Alorsa '20	1000 \$	7.75	03.11.12		03.11.20	101.9	106.34	(0.17)			105.98	106.69		6.77	7.45	6.22	BB-/Ba3/BB-	МГД
BoM '13	500 \$	7.34	13.05.12		13.05.13	12.1	103.96	(0.04)			103.64	104.26		3.31	6.82	0.94	BBB-/Ba2/	Финансы
BoM '15 03	750 \$	6.70	11.09.12		11.03.15	34.0	104.20	0.00			103.83	104.57		5.09	6.36	2.54	BBB-/Ba2/	Финансы
BoM '15 11	300 \$	5.97	25.05.12		25.11.15	42.5	100.11	0.13			99.64	100.59		5.93	5.80	3.07	BBB-/Ba3/	Финансы
BoM '17	400 \$	6.81	10.11.12	10.11.12 C	10.05.17	6.0	60.0	98.47	0.12		97.94	98.99	10.03	7.18	6.91	0.48	BBB-/Ba3/	Финансы
CreditEurB '12	150 \$	9.00	25.10.12		25.10.12	5.5											BB-/Ba3/	Финансы
CreditEurB '13	300 \$	7.75	20.05.12	20.05.12	20.05.13	0.3	12.3										BB-/Ba3/	Финансы
EurDevBank '14	500 \$	7.38	29.09.12		29.09.14	28.7	109.71	0.05			109.39	110.03		3.12	6.67	2.19	BBB/A3/BBB	Финансы
Evrax '13	1300 \$	8.88	24.10.12		24.04.13	11.5	105.14	(0.04)			104.88	105.40		3.36	8.41	0.92	BB/B2/B+	МГД
Evrax '15	750 \$	8.25	10.11.12		10.11.15	42.0	107.34	(0.11)			107.04	107.64		5.90	7.69	3.04	BB-/B2/B+	МГД
Evrax '17	600 \$	7.40	24.10.12		24.04.17	59.5	100.21	0.09			100.00	100.41		7.35	7.36	4.08	BB-/B1/B+	МГД
Evrax '18 6.75%	850 \$	6.75	27.10.12		27.04.18	71.6	96.11	(0.21)			95.76	96.46		7.57	7.01	4.79	BB-/B2/B+	МГД
Evrax '18 9.5%	550 \$	9.50	24.10.12		24.04.18	71.5	108.93	0.05			108.59	109.27		7.61	8.69	4.55	BB/B2/B+	МГД
Gallery-13	175 \$	10.13	15.05.12	15.05.12 C	15.05.13	0.2	12.2										отзван/B-	Медиа
Gazp '12 EUR	1000 €	4.56	09.06.12		09.12.12	7.0	101.89	(0.02)			101.77	102.01		1.29	4.39	0.56	BBB/Baa1/BBB	Нефть и газ
Gazp '12 JPY	30000 ¥	2.89	15.05.12		15.11.12	6.2	100.59	(0.10)			99.86	101.31		1.74	2.83	0.50	BBB/Baa1/BBB	Нефть и газ
Gazp '13 4.505%	122 \$	4.51	18.07.12		22.07.13	14.4											BBB/Baa1/BBB	Нефть и газ
Gazp '13 5.625%	646 \$	5.63	21.07.12		22.07.13	14.4	102.62	(0.04)			102.25	102.98		3.37	5.42	1.14	BB+/Baa1/BBB	Нефть и газ
Gazp '13 6.58%	800 £	6.58	31.10.12		31.10.13	17.7	105.52	0.09			105.17	105.88		2.74	6.19	1.39	BBB/Baa1/BBB	Нефть и газ
Gazp '13 7.343%	400 \$	7.34	11.10.12		11.04.13	11.0	104.90	(0.00)			104.58	105.23		1.93	6.96	0.89	BBB/Baa1/BBB	Нефть и газ
Gazp '13 7.51%	500 \$	7.51	31.07.12		31.07.13	14.7	106.60	0.10			106.32	106.89		2.00	6.82	1.16	BBB/Baa1/BBB	Нефть и газ
Gazp '13 9.625%	1750 \$	9.63	01.09.12		01.03.13	9.7	106.42	(0.09)			106.24	106.61		1.59	8.89	0.78	BBB/Baa1/BB-	Нефть и газ
Gazp '14 02	780 €	5.03	25.02.13		25.02.14	21.6	104.60	(0.06)			104.22	104.97		2.37	4.76	1.70	BBB/Baa1/BBB	Нефть и газ
Gazp '14 03	500 \$	10.50	11.06.12		08.03.14	21.9	113.99	(0.00)			113.58	114.40		2.63	9.07	1.66	BBB/Baa1/BBB	Нефть и газ
Gazp '14 07	1250 \$	8.13	31.07.12		31.07.14	26.7	110.70	(0.16)			110.41	110.99		3.10	7.10	2.02	BBB/Baa1/BBB	Нефть и газ
Gazp '14 10	700 €	5.36	31.10.12		31.10.14	29.7	106.57	(0.02)			106.19	106.94		2.58	4.87	2.27	BBB/Baa1/BBB	Нефть и газ
Gazp '15 02	850 €	8.13	04.02.13		04.02.15	32.9	113.65	0.03			113.25	114.06		2.85	7.02	2.46	BBB/Baa1/BBB	Нефть и газ
Gazp '15 06	1000 €	5.88	20.05.12		01.06.15	36.7	108.03	(0.02)			107.55	108.51		3.03	5.33	2.67	BBB/Baa1/BB-	Нефть и газ
Gazp '15 11	1000 \$	5.09	29.05.12		29.11.15	42.7	105.70	(0.07)			105.31	106.08		3.38	4.72	3.18	BBB/Baa1/BBB	Нефть и газ
Gazp '16	1350 \$	6.21	22.05.12		22.11.16	54.5	109.00	0.03			108.63	109.37		4.02	5.55	3.86	BBB/Baa1/BBB	Нефть и газ
Gazp '16 4.95%	1000 \$	4.95	23.05.12		23.05.16	48.5	104.07	(0.06)			103.75	104.38		3.85	4.65	3.57	BBB/Baa1/BBB	Нефть и газ
Gazp '17 03	500 €	5.14	22.03.13		22.03.17	58.4	107.81	0.26			107.39	108.24		3.37	4.73	4.28	BBB/Baa1/BBB	Нефть и газ
Gazp '17 11	500 €	5.44	02.11.12		02.11.17	65.8	108.08	0.20			107.61	108.56		3.84	5.09	4.63	BBB/Baa1/BBB	Нефть и газ
Gazp '18 EUR	1200 €	6.61	13.08.12		13.02.18	69.2	113.93	0.10			113.54	114.33		3.92	5.72	4.70	BBB/Baa1/BBB	Нефть и газ
Gazp '18 USD	1100 \$	8.15	11.10.12		11.04.18	71.1	119.26	0.31			118.88	119.63		4.41	6.79	4.79	BBB/Baa1/BBB	Нефть и газ
Gazp '19	2250 \$	9.25	23.10.12		23.04.19	83.5	124.69	0.24			124.41	124.98		5.00	7.39	5.33	BBB/Baa1/BBB	Нефть и газ
Gazp '20	485 \$	7.20	01.08.12		01.02.20	92.8	110.69	(0.06)			110.24	111.14		3.46	6.39	2.78	A-/Baa1/BBB	Нефть и газ
Gazp '21 5.99%	600 \$	6.00	23.07.12		23.01.21	104.5	107.28	(0.15)			106.87	107.68		4.96	5.50	6.70	BBB/Baa1/BBB	Нефть и газ
Gazp '22	1300 \$	6.51	07.09.12		07.03.22	118.0	109.80	(0.14)			109.42	110.19		5.22	5.87	7.27	BBB/Baa1/BBB	Нефть и газ
Gazp '24	1200 \$	8.63	28.10.12	28.04.14	28.04.34	23.6	263.8	127.85	0.04		127.32	128.38		6.27	6.73	11.10	BBB/Baa1/BBB-	Нефть и газ
Gazp '27	1250 \$	7.29	16.08.12		16.08.37	303.4	114.63	0.10			114.15	115.11		6.14	6.26	12.16	BBB/Baa1/BBB	Нефть и газ
Gazprombank '13	500 \$	7.93	20.06.12		28.06.13	13.6	105.11	(0.00)			104.84	105.37		3.19	7.68	1.06	/Baa3/BB	Финансы
Gazprombank '14	1000 \$	6.25	15.06.12		15.12.14	31.2	104.43	(0.21)			104.09	104.77		4.42	5.84	2.33	/Baa3/BB+	Финансы
Gazprombank '15	1000 \$	6.50	23.09.12		23.09.15	40.5	106.29	(0.27)			105.94	106.63		4.49	6.07	3.00	/Baa3/BB	Финансы
Gazprombank '16	120 \$	7.35	08.05.13		08.05.16	48.0											/Baa3/BB+	Финансы
Gazprombank '19	500 \$	7.25	03.11.12		03.05.19	83.8	100.98	(0.29)			100.80	101.15		7.07	7.17	5.41	/Baa3/BB+	Финансы
HCFB '14	500 \$	7.00	18.09.12		18.03.14	22.3	103.53	(0.10)			103.22	103.83		4.98	6.70	1.72	BB-/Ba3/отзван	Финансы
IB '13	200 \$	11.00	19.08.12		19.02.13	9.4											B1/B/отзван	Финансы
Koks '16	350 \$	7.75	23.06.12		23.06.16	49.5	94.62	(0.16)			94.12	95.11		9.35	7.94	3.33	/B3/B-	МГД
KZOSRU '11	200 \$	10.00	19.09.12		19.03.15	34.3											C/отзван	Хим. пром.
LenSpetsSMU '15	150 \$				09.11.15	42.0											/B	Строительство
Lukoil '14	900 \$	6.38	05.11.12		05.11.14	29.9	108.00	(0.03)			107.67	108.32		3.01	5.90	2.31	BBB-/Baa2/BBB-	Не

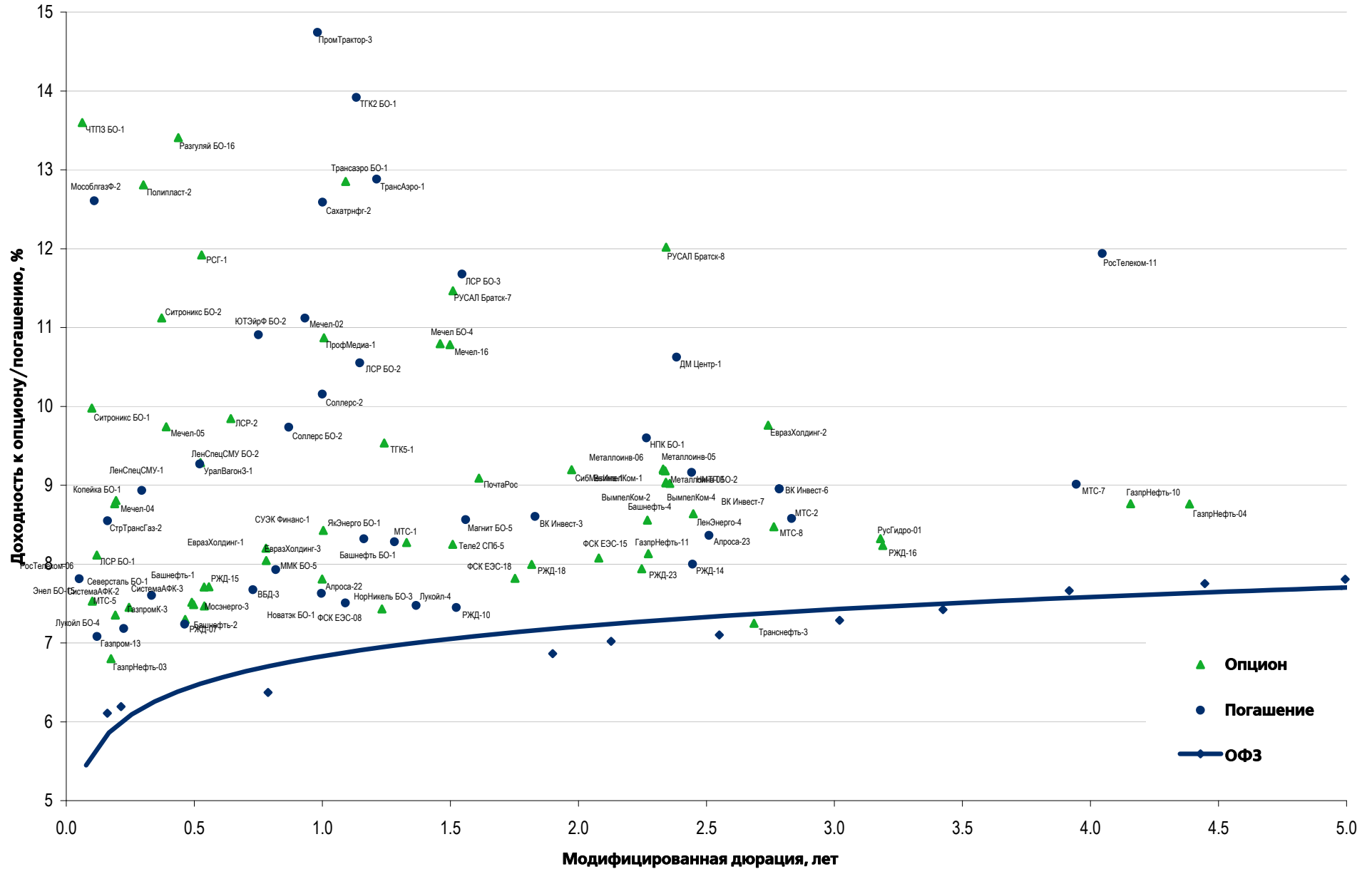
Рынок еврооблигаций

Выпуск	Объем, млн	Купон, %	Дата			Месяцев до		Цена	Изм.	Торговый объем, шт	Котировки		Доходность, %			Дюр, лет	Рейтинг F/M/S	Сектор
			купона	оферты	погаш	офрт	погаш				покупка	продажа	офрт	погаш	текуц			
ЕВРООБЛИГАЦИИ																		
PromSvyazB '16	200 \$	11.25	08.07.12		08.07.16		50.0	107.20	(0.04)		106.68	107.72		9.12	10.13	3.20	V+/Ba3/отзван	Финансы
PromSvyazB '17	400 \$	8.50	25.10.12		25.04.17		59.5	99.51	(0.01)		99.24	99.78		8.62	8.51	3.96	BB-/Ba2/отзван	Финансы
PromSvyazB '18	100 \$	12.50	31.07.12	31.01.13 C	31.01.18		8.7	68.8	(0.10)		102.67	103.88	7.68	11.68	11.57	0.67	V+/Ba3/B	Финансы
Raspadskaya '12	300 \$	7.50	22.05.12		22.05.12		0.4	100.13	0.00		100.00	100.25		3.65	7.24	0.03	V+/B1/	МГД
Raspadskaya '17	400 \$	7.75	27.10.12		27.04.17		59.6	100.01	(0.16)		99.82	100.21		7.75	7.73	4.05	V+/B1/	МГД
RBCIRU '15	140 \$	7.00	06.11.12		06.05.15		35.9										/отзван	Медиа
RBCIRU '18	140 \$	6.00	06.11.12		06.05.18		71.9										/отзван	Медиа
Red Arrow '12	12 570 R	8.38	30.06.12		30.06.12		1.7										BBB-/Baa2/BBB+	Транспорт
Renaissance '16	325 \$	11.00	21.10.12	22.04.14	21.04.16	23.4	47.4	92.50	(0.51)		90.00	95.01	15.59	13.51	11.82	1.66	B/B2/B	Финансы
RenCap '13	250 \$	13.00	01.10.12		01.04.13		10.7	104.52	(0.20)		103.75	105.29		7.64	12.27	0.83	V-/B2/B	Финансы
Rosbank '12	130 \$	10.14	01.07.12		01.07.12		1.7										BBB+/Baa2/BBB-	Финансы
RSHB '13	30 000 R	7.50	25.09.12		25.03.13		10.5	100.48	0.11		100.35	100.61		6.91	7.40	0.83	BBB/Baa1/	Финансы
RSHB '13	700 \$	7.18	16.05.12		16.05.13		12.2	104.68	(0.07)		104.44	104.92		2.49	6.63	0.96	BBB/Baa1/	Финансы
RSHB '14 01	750 \$	7.13	14.07.12		14.01.14		20.2	106.40	(0.04)		106.13	106.68		3.17	6.55	1.56	BBB/Baa1/	Финансы
RSHB '14 06	1 000 \$	9.00	11.06.12		11.06.14		25.1	111.28	(0.03)		110.98	111.58		3.35	7.83	1.86	BBB/Baa1/	Финансы
RSHB '16 03	20 000 R	8.70	17.09.12		17.03.16		46.3	102.72	0.25		102.61	102.83		7.86	8.37	3.20	BBB/Baa1/	Финансы
RSHB '17 6.299%	1 250 \$	6.30	15.05.12		15.05.17		60.2	106.97	0.12		106.68	107.27		4.72	5.72	4.18	BBB/Baa1/	Финансы
RSHB '17 8.625%	10 000 R	8.63	17.08.12		17.02.17		57.3	100.33	(0.09)		100.14	100.52		8.53	8.43	3.78	BBB/Baa1/	Финансы
RSHB '18	1 000 \$	7.75	29.05.12		29.05.18		72.7	113.66	(0.05)		113.31	114.01		5.10	6.62	4.76	BBB/Baa1/	Финансы
RSHB '21	800 \$	6.00	03.06.12	03.06.16 C	03.06.21	48.8	108.9	98.97	0.27		98.64	99.31	6.29	5.91	5.91	3.46	BBB-/Baa2/	Финансы
RusHydro '15	20 000 R	7.88	28.10.12		28.10.15		41.6	98.87	(0.41)		98.67	99.06		8.26	7.94	2.97	BB+/отзван/BB+	Электроэнерг.
Russia '15	2 000 \$	3.63	29.10.12		29.04.15		35.6	104.31	(0.01)		104.15	104.46		2.12	3.47	2.81	BBB/Baa1/BBB	Гос.
Russia '17	2 000 \$	3.25	04.10.12		04.04.17		58.8	101.18	0.03		101.00	101.36		2.99	3.20	4.49	BBB/Baa1/BBB	Гос.
Russia '18 RUB	90 000 R	7.85	10.09.12		10.03.18		70.0	104.82	(0.02)		104.69	104.95		6.83	7.40	4.60	BBB/Baa1/BBB+	Гос.
Russia '18 USD	3 466 \$	11.00	24.07.12		24.07.18		74.5	140.95	(0.09)		140.45	141.45		3.58	7.63	4.74	BBB/Baa1/BBB	Гос.
Russia '20	3 500 \$	5.00	29.10.12		29.04.20		95.7	107.68	0.15		107.46	107.89		3.87	4.64	6.59	BBB/Baa1/BBB	Гос.
Russia '22	2 000 \$	4.50	04.10.12		04.04.22		118.9	102.75	0.11		102.56	102.95		4.16	4.36	7.93	BBB/Baa1/BBB	Гос.
Russia '28	2 500 \$	12.75	24.06.12		24.06.28		193.6	181.13	0.04		180.67	181.59		5.24	6.86	8.87	BBB/Baa1/BBB	Гос.
Russia '30	17 081 \$	7.50	30.09.12		31.03.30		214.8	119.93	0.05		119.86	120.00		3.99	6.21	5.41	BBB/Baa1/BBB	Гос.
Russia '42	3 000 \$	5.63	04.10.12		04.04.22		359.0	104.81	(0.10)		104.60	105.02		5.30	5.34	14.67	BBB/Baa1/BBB	Гос.
RusStandB '15	200 \$	7.73	16.06.12		16.12.15		43.2	97.97	(0.29)		97.25	98.68		8.39	7.65	2.98	B+/Ba2/B+	Финансы
RusStandB '16	200 \$	9.75	01.06.12		01.12.16		54.8	95.57	(0.21)		94.82	96.31		11.01	9.76	3.42	V+/Ba3/B+	Финансы
RZD '17	1 500 \$	5.74	03.10.12		03.04.17		58.8	106.66	(0.15)		106.39	106.93		4.22	5.35	4.25	BBB/Baa1/BBB	Транспорт
RZD '19	25 000 R	8.30	02.10.12		02.04.19		82.8	99.74	(0.09)		99.59	99.89		8.35	8.25	5.12	BBB/Baa1/BBB	Транспорт
RZD '22	1 000 \$	5.70	05.10.12		05.04.22		118.9	102.23	(0.19)		101.97	102.49		5.41	5.55	7.49	BBB/Baa1/BBB	Транспорт
RZD '31 GBP	650 £	7.49	25.09.12		25.03.31		226.6	104.19	(0.19)		103.70	104.68		7.08	7.12	10.12	BBB/Baa1/BBB	Транспорт
Sberbank '13 05	500 \$	6.48	15.05.12		15.05.13		12.2	104.86	0.01		104.65	105.08		1.63	6.00	0.96	BBB/A3/	Финансы
Sberbank '13 07	500 \$	6.47	02.07.12		02.07.13		13.7	105.00	(0.04)		104.79	105.22		2.02	6.03	1.09	BBB/A3/	Финансы
Sberbank '14	400 F	3.50	12.11.12		12.11.14		30.1	102.71	(0.20)		102.51	102.91		2.37	3.35	2.35	BBB/A3/	Финансы
Sberbank '15 CHF	325 F	3.10	14.09.12		14.09.15		40.2	101.20	(0.02)		101.03	101.38		2.72	3.05	3.13	BBB/Baa1/	Финансы
Sberbank '15 USD	1 500 \$	5.50	07.07.12		07.07.15		37.9	106.63	0.14		106.38	106.88		3.27	5.07	2.85	BBB/A3/	Финансы
Sberbank '17 4.95%	1 000 \$	4.95	07.08.12		07.02.17		57.0	102.33	0.12		102.12	102.55		4.40	4.78	4.15	BBB/Baa1/	Финансы
Sberbank '17 5.4%	1 250 \$	5.40	24.09.12		24.03.17		58.5	104.23	0.06		103.95	104.51		4.42	5.15	4.24	BBB/A3/	Финансы
Sberbank '21	1 000 \$	5.72	16.06.12		16.06.21		109.3	102.17	0.33		101.92	102.42		5.41	5.47	6.90	BBB/A3/	Финансы
Sberbank '22	750 \$	6.13	07.08.12		07.02.22		117.0	104.18	0.35		103.98	104.38		5.56	5.79	7.22	BBB/Baa1/	Финансы
Severstal '13	1 250 \$	9.75	29.07.12		29.07.13		14.6	107.44	(0.01)		107.22	107.65		3.46	8.85	1.13	V+/Ba2/BB	МГД
Severstal '14	375 \$	9.25	19.10.12		19.04.14		23.3	109.26	(0.03)		108.91	109.61		4.23	8.42	1.78	V-/B2/B+	МГД
Severstal '16	500 \$	6.25	26.07.12		26.07.16		50.6	100.00	(0.06)		99.68	100.33		6.25	6.14	3.59	BB-/Ba2/BB	МГД
Severstal '17	1 000 \$	6.70	25.10.12		25.10.17		65.6	101.29	0.03		100.95	101.62		6.42	6.60	4.51	BB-/Ba3/BB-	МГД
SINEK '15	250 \$	7.70	13.07.12	03.08.12	03.08.15	2.8	38.8	105.07	0.03		104.35	105.79		5.83	7.16	2.78	BBB-/Ba1/B+	Нефть и газ
SovKomFlot '17	800 \$	5.38	27.10.12		27.10.17		65.6	96.44	(0.03)		96.03	96.85		6.16	5.66	4.64	BBB-/Baa3/BBB-	Транспорт
SPB Bank '17	100 \$	10.50	25.07.12	25.07.12 C	25.07.17	2.5	62.5	96.68	(0.53)		95.70	97.65	27.56	11.35	10.53	0.18	отзван/Ba3/	Финансы
TCB '17	100 \$	10.51	18.09.12	18.09.12 C	18.07.17	4.3	62.3	96.22	(0.00)		95.33	97.11	22.86		10.59	0.29	/B2/	Финансы
TKS B '14	175 \$	11.50	21.10.12		21.04.14		23.4	100.50	0.02		100.02	100.98		11.20	11.37	1.70	V/B2/	Финансы
TMK '18	500 \$	7.75	27.07.12		27.01.18		68.6	97.64	0.02		97.19	98.09		8.27	7.76	4.40	/B1/B+	МГД
TNK BP '13	600 \$	7.50	13.09.12		13.03.13		10.1	104.82	0.04		104.56	105.07		1.71	7.08	0.82	BBB-/Baa2/BB+	Нефть и газ
TNK BP '15	500 \$	6.25	02.08.12		02.02.15		32.8	107.58	(0.01)		107.18	107.97		3.32	5.72	2.48	BBB-/Baa2/BBB-	Нефть и газ
TNK BP '16	1 000 \$	7.50	18.07.12		18.07.16		50.3	112.84	(0.08)		112.41	113.27		4.13	6.51	3.56	BBB-/Baa2/BBB-	Нефть и газ
TNK BP '17	800 \$	6.63	20.09.12		20.03.17		58.4	110.88	(0.39)		110.43	111.32		4.13	5.93	4.15	BBB-/Baa2/BBB-	Нефть и газ
TNK BP '18	1 100 \$	7.88	13.09.12		13.03.18		70.1	117.16	(0.05)		116.74	117.58		4.50	6.65	4.73	BBB-/Baa2/BB+	Нефть и газ
TNK BP '20	500 \$	7.25	02.08.12		02.02.20		92.8	115.92	(0.13)		115.47	116.36		4.76	6.15	5.94	BBB-/Baa2/BBB-	Нефть и газ
Transneft '12 EUR																		

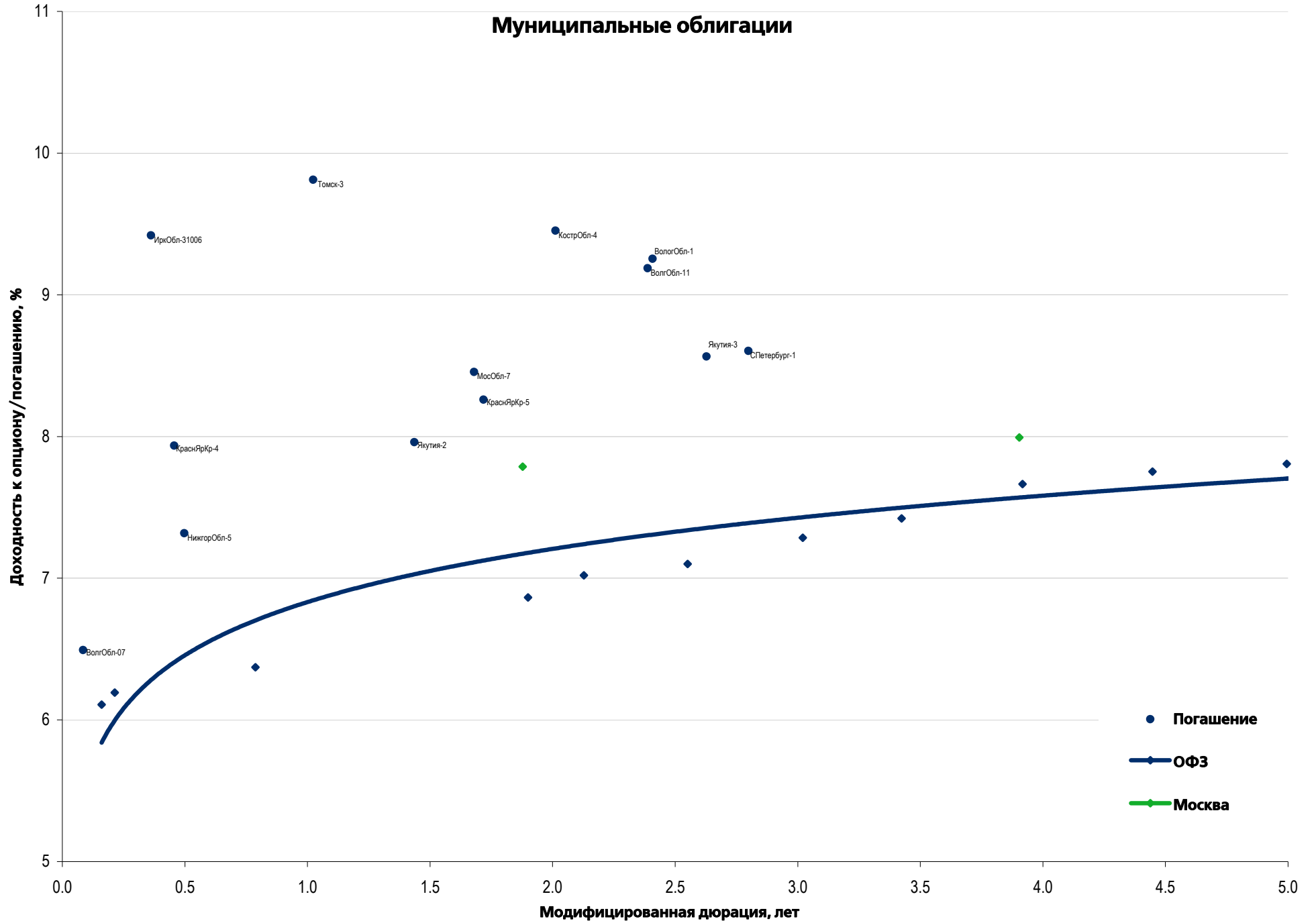
Рынок еврооблигаций

Выпуск	Объем, млн	Купон, %	Дата			Месяцев до		Цена	Изм.	Торговый объем, шт	Котировки		Доходность, %			Дюр, лет	Рейтинг F/M/S	Сектор
			купона	оферты	погаш	офрт	погаш				покупка	продажа	офрт	погаш	текущ			
ЕВРООБЛИГАЦИИ																		
VTB '12 RUB	30 000 R	6.85	28.05.12		28.11.12		6.6									BBB/Baa1/BBB	Финансы	
VTB '12 USD	1 200 \$	6.61	31.10.12		31.10.12		5.7	102.15	(0.03)		102.02	102.27		2.00	6.42	0.47	BBB/Baa1/BBB	Финансы
VTB '13 CHF	400 F	4.00	16.08.12		16.08.13		15.2	102.11	0.00		101.83	102.40		2.28	3.81	1.20	BBB/Baa1/BBB	Финансы
VTB '14 SGD	300 S\$	3.40	06.06.12		06.06.14		24.9	99.81	0.00		99.49	100.13		3.52	3.36	1.92	BBB/Baa1/BBB	Финансы
VTB '15	1 250 \$	6.47	04.09.12		04.03.15		33.8	105.55	(0.09)		105.29	105.81		4.35	6.06	2.54	BBB/Baa1/BBB	Финансы
VTB '16	500 €	4.25	15.02.13		15.02.16		45.2	104.06	0.17		103.49	104.64		3.09	4.05	3.43	BBB/Baa1/BBB	Финансы
VTB '17	1 500 \$	6.00	12.10.12		12.04.17		59.1	102.22	0.28		102.02	102.43		5.48	5.84	4.21	BBB/Baa1/BBB	Финансы
VTB '18 02	750 \$	6.32	22.08.12		22.02.18		69.5	102.06	0.06		101.76	102.35		5.89	6.11	4.74	BBB/Baa1/BBB	Финансы
VTB '18 05	2 000 \$	6.88	28.05.12	28.05.13	29.05.18	12.6	72.7	105.84	0.15		105.57	106.11	1.26	5.72	6.31	1.00	BBB/Baa1/BBB	Финансы
VTB '20	1 000 \$	6.55	13.10.12		13.10.20		101.2	101.09	(0.01)		100.77	101.40		6.39	6.34	6.22	BBB/Baa1/BBB	Финансы
VTB '35	1 000 \$	6.25	30.06.12	30.06.15	30.06.35	37.7	277.8	104.82	0.27		104.48	105.16	4.58	5.87	5.84	2.78	BBB/Baa2/BBB	Финансы
VTB NW '15	400 \$	5.01	29.09.12		29.09.15		40.7	99.04	0.26		98.36	99.73		5.32	5.03	3.06	BBB-/Baa2/BBB	Финансы

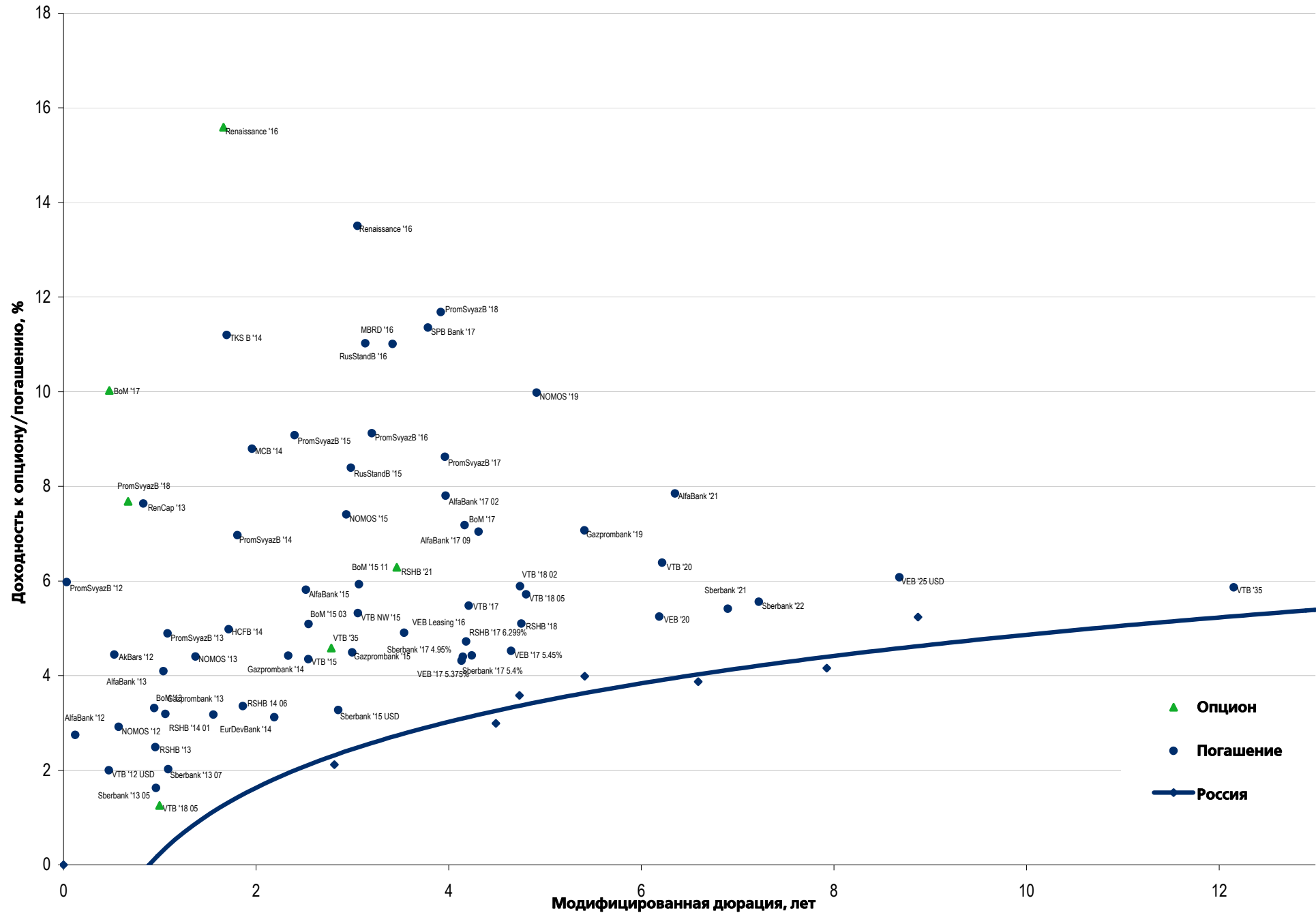
Рынок корпоративных облигаций – Реальный сектор



Муниципальные облигации



Еврооблигации – Финансовый сектор



Департамент по операциям с долговыми инструментами

Исполнительный директор, руководитель департамента

Борис Гинзбург, ginzburgbi@uralsib.ru

Управление продаж и торговли

Руководитель управления

Сергей Шемардов, she_sa@uralsib.ru

Управление продаж

Анна Карпова, karpovaam@uralsib.ru
Екатерина Кочемазова, kochemazovaea@uralsib.ru
Дарья Васильева, vasilievada@uralsib.ru

Дмитрий Попов, popovdv@uralsib.ru
Алексей Соколов, sokolovav@uralsib.ru
Яна Шнайдер, shnayderyi@uralsib.ru

Управление по рынкам долгового капитала

Корпоративные выпуски

Артемий Самойлов, samojlovaa@uralsib.ru
Алексей Чекушин, chekushinay@uralsib.ru

Региональные выпуски

Кирилл Иванов, ivanovkv@uralsib.ru
Александр Маргеев, margeevas@uralsib.ru

Сопровождение проектов

Гюзель Тимошкина, tim_gg@uralsib.ru
Галина Гудыма, gud_gi@uralsib.ru
Наталья Грищенко, grischenkovan@uralsib.ru

Аналитическое управление

Руководитель управления

Константин Чернышев, che_kb@uralsib.ru

Дирекция анализа долговых инструментов

Руководитель Дмитрий Дудкин, dudkindi@uralsib.ru

Заместитель руководителя управления

Вячеслав Смольянинов, smolyaninovv@uralsib.ru

Долговые обязательства

Дмитрий Дудкин, dudkindi@uralsib.ru
Надежда Мырсыкова, myrsikovvanv@uralsib.ru
Ольга Стерина, sterinaoa@uralsib.ru
Юрий Голбан, golbanyv@uralsib.ru
Антон Табах, tabakhav@uralsib.ru
Андрей Кулаков, kulakovan@uralsib.ru
Татьяна Днепровская, dneprovskata@uralsib.ru

Стратегия

Вячеслав Смольянинов, smolyaninovv@uralsib.ru
Леонид Слипченко, slipchenkola@uralsib.ru

Экономика

Алексей Девятков, devyatovae@uralsib.ru
Наталья Майорова, mai_ng@uralsib.ru
Ольга Стерина, sterinaoa@uralsib.ru

Банки

Леонид Слипченко, slipchenkola@uralsib.ru
Наталья Майорова, mai_ng@uralsib.ru
Наталья Березина, berezinana@uralsib.ru

Анализ рыночных данных

Вячеслав Смольянинов, smolyaninovv@uralsib.ru
Василий Дегтярев, degtyarevwm@uralsib.ru
Дмитрий Пуш, pushds@uralsib.ru
Максим Недовесов, nedovesovmv@uralsib.ru

Нефть и газ

Алексей Кокин, kokinav@uralsib.ru
Станислав Кондратьев, kondratievsv@uralsib.ru

Электроэнергетика

Матвей Тайц, tai_ma@uralsib.ru
Иван Рубинов, rubinoviv@uralsib.ru

Металлургия/Горнодобывающая промышленность

Дмитрий Смолин, smolindv@uralsib.ru
Валентина Богомолова, bogomolovava@uralsib.ru

Телекоммуникации/Медиа/ИТ

Константин Чернышев, che_kb@uralsib.ru
Константин Белов, belovka@uralsib.ru
Николай Дьячков, dyachkovna@uralsib.ru

Минеральные удобрения/ Машиностроение/Транспорт

Денис Ворчик, vorchikdb@uralsib.ru
Артем Егоренков, egorenkovag@uralsib.ru

Потребительский сектор/Недвижимость

Тигран Оганесян, hovhannisyan@uralsib.ru
Александр Шелестович, shelestovich@uralsib.ru
Алексей Андреев, andreevae@uralsib.ru

Редакторская группа

Английский язык

Джон Уолш, walshj@uralsib.ru,
Тимоти Халл, hallt@uralsib.ru
Пол Де Витт, dewittpd@uralsib.ru
Хиссам Латиф, latifh@uralsib.ru

Дизайн

Ангелина Фриденберг, fridenbergav@uralsib.ru

Русский язык

Андрей Пятигорский, pya_ae@uralsib.ru
Евгений Гринкруг, grinkruges@uralsib.ru
Ольга Симкина, sim_oa@uralsib.ru
Степан Чугров, chugrovss@uralsib.ru
Алексей Смородин, smorodinay@uralsib.ru

Настоящий бюллетень предназначен исключительно для информационных целей. Ни при каких обстоятельствах он не должен использоваться или рассматриваться как oferta или предложение делать oferty. Несмотря на то что данный материал был подготовлен с максимальной тщательностью, УРАЛСИБ не дает никаких прямых или косвенных заверений или гарантий в отношении достоверности и полноты включенной в бюллетень информации. Ни УРАЛСИБ, ни агенты компании или аффилированные лица не несут никакой ответственности за любые прямые или косвенные убытки от использования настоящего бюллетеня или содержащейся в нем информации. Все права на бюллетень принадлежат ООО «УРАЛСИБ Кэпитал», и содержащаяся в нем информация не может воспроизводиться или распространяться без предварительного письменного разрешения. © УРАЛСИБ Кэпитал 2012