

## Рублевые выпуски

YTM, %	Изменение, б.п.			YTD
	знач.	за ден.	за мес.	
ОФЗ 46020	8.3	-	9	34
Газпром-11	7.2	(1)	32	(36)
Вымпелком-6/7	9.0	-	10	54

## Сырьевые рынки

	Изменение, %			YTD
	знач.	за ден.	за мес.	
Золото, \$/унция	1 556.7	(1.4)	(6.1)	9.6
Urals, \$/барр.	109.6	(0.6)	(6.8)	18.8
S&P Металлы, инд.	1 550.2	(1.8)	(2.6)	(22.2)
S&P C/x прод., инд.	647.0	(0.1)	(6.2)	(21.7)

## Денежный рынок

RUB млрд.	Изменение			YTD
	знач.	за ден.	за мес.	
REPO in CBR	399.9	(66.8)	45.6	12 063 698
Corr Accounts	1 022.4	52.7	36.0	27.7
Deposits in CBR	67.8	(12.9)	25.0	(565.4)

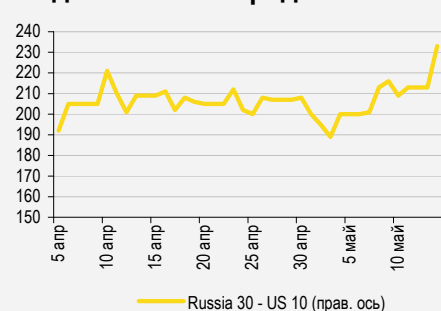
	Изменение, б.п.			YTD
	знач.	за ден.	за мес.	
NDF 1Y, %	6.35	17	58	144
MOSPrime O/N, %	5.83	(15)	17	408

USD RUB	Изменение, %			YTD
	знач.	за ден.	за мес.	
	30.38	0.8	2.6	(0.5)

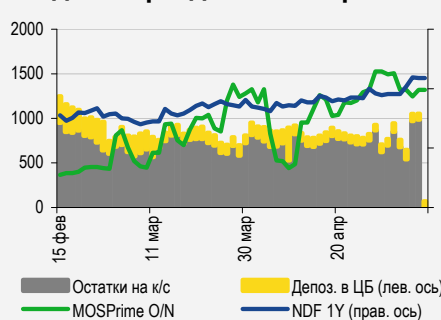
## Индексы

б.п.	Изменение, б.п.			YTD
	знач.	за ден.	за мес.	
Russia 30 - UST 10	233.0	20	24	80
EMBI + Spread	380.9	16.2	20.0	92.4

## Индикативные спреды



## Индикаторы денежного рынка



Источники: РТС, ММВБ, Bloomberg, оценки УРАЛСИБа

## СТРАТЕГИЯ

### ВНЕШНИЙ РЫНОК

Вчера на рынке преобладали пессимистические настроения, продавцы активизировались, и под удар попали практически все российские бумаги, за исключением Renaissance '16, а также коротких выпусков Газпрома и Сбербанка. Сегодня новостной фон остается негативным, но темп распродажи, скорее всего, снизится, а при позитивных новостях (которые маловероятны) возможны даже попытки роста. .... *стр. 2*

### ВНУТРЕННИЙ РЫНОК

В преддверии налоговых выплат мы не ожидаем улучшения ситуации с ликвидностью, что вкупе со слабеющим рублем не дает оснований для возобновления роста на локальном облигационном рынке. Мы полагаем, что по итогам сегодняшней сессии, вполне вероятно, будет зафиксировано снижение котировок по большинству бумаг. СМП Банк предлагает рынку выпуск пятилетних облигаций объемом 3 млрд руб. и с офертой через шесть месяцев. Ориентиры по доходности в диапазоне 10,25–10,78%, на наш взгляд, непривлекательны с учетом дебютного характера размещения и низких кредитных рейтингов банка. .... *стр. 2*

## ДЕНЕЖНЫЙ РЫНОК

В банковской системе накоплен значительный объем средств, однако сегодня начинается очередной период налоговых платежей, что приведет к сокращению этого объема и росту ставок МБК. Сегодня Минфин предложит 20 млрд руб. для размещения на банковских депозитах сроком на 14 дней, и, по нашему мнению, спрос будет высоким. .... *стр. 3*

## МАКРОЭКОНОМИКА

После существенного ускорения в феврале российская экономика резко затормозила в марте, при этом темпы роста промышленного производства упали до 2% – самого низкого показателя с октября 2009 г. Россия тесно связана с Европой, где продолжают нарастать экономические проблемы. Учитывая также предстоящую в июле индексацию регулируемых тарифов, мы оставляем в силе консервативный прогноз роста российского ВВП по итогам 2012 г. на уровне 2,8%. .... *стр. 4*

## ВКРАТЦЕ

И.о. вице-преьера РФ по ТЭК Игорь Сечин подтвердил, что правительство планирует объединить подконтрольные государству Холдинг МРСК и ФСК. Подробности сделки пока неизвестны. По приблизительным оценкам, сделанным на основе показателей отчетности за 2011 г., консолидированная долговая нагрузка в терминах Чистый долг/ЕБИТДА могла бы составить около 1,2. Исходя из имеющейся на настоящий момент информации, мы считаем, что данная транзакция не изменит восприятие риска ФСК. *Интерфакс.*

Распадская не планирует выплачивать дивиденды по итогам 2 п/г 2011 г. *Bloomberg.*

## RUSSIAN INFORMER

Новости и комментарии, относящиеся к рынку акций, см. в нашем ежедневном издании **Russian Informer.**

## СТРАТЕГИЯ

### Внешний рынок

**День пессимиста.** Неспособность политических партий Греции сформировать правительство и начавшееся во Франкфурте и Брюсселе открытое обсуждение возможности выхода Греции из Еврозоны вчера подвергли рынки, и без того находившиеся в неустойчивом положении, новой проверке на прочность. Сырье и единая европейская валюта продолжили дешеветь на фоне очередного раунда «бегства в качество». Не добавило позитива и решение Moody's снизить рейтинги сразу 26 банкам Италии, наряду с сохраняющейся отрицательной динамикой прямых инвестиций в Китае, ожидающимся сокращением ВВП Евросоюза по итогам 1 кв. (данные выходят сегодня, консенсус-прогноз: -0,2%). Инаугурация нового президента Франции и формирование кабинета министров для рынков также являются скорее негативными факторами. Если греческий кабинет не будет чудесным образом сформирован за считанные минуты до назначения новых выборов, сегодня игроки продолжают пребывать в крайне безрадостном расположении духа.

**В красной зоне.** Понедельник стал очередным днем активных распродаж практически для всех российских эмитентов. Спред бенчмарка Russia'30 к 10UST расширился до 231 б.п., в основном за счет падения цены российской бумаги на 92 б.п. Остальные суверенные выпуски также резко подешевели, особенно Russia'42, потерявший 174 б.п. Спред пятилетних CDS на Россию расширился до 208 б.п. Котировки длинных выпусков Газпрома упали на 70–106 б.п., бумаги ТНК-ВР завершили сессию на 50–107 б.п. ниже уровней открытия. В металлургическом секторе также произошла уценка по всему спектру бумаг, Evraz 18 подешевел на 105 б.п., не лучше выглядели банковский сектор и телекомы. Редкими зелеными пятнами на красном фоне стали Renaissance '16, а также короткие выпуски Газпрома и Сбербанка. Сегодня новостной фон остается негативным, но темп распродажи, скорее всего, снизится, а при позитивных новостях (что маловероятно) не исключены и попытки роста.

*Антон Табах, CFA, tabakhav@uralsib.ru*

### Внутренний рынок

**Вероятно продолжение продаж.** Начало новой недели на российском рынке облигаций не ознаменовалось позитивными изменениями по сравнению с прошлой неделей. Негативный новостной фон, сжатие ликвидности и продолжающееся ослабление рубля вновь заставили инвесторов избавляться от принадлежащих им бумаг, хотя продажи были не очень активными. В суверенном сегменте вчера больше других пострадали длинные выпуски, особенно ОФЗ 25079 (YTM 7,18%), значительные потери также понесли ОФЗ 26205 (YTM 8,09%) и ОФЗ 26207 (YTM 8,45%). На коротком конце кривой падение котировок было не столь существенным – цены снизились в среднем не более чем на 15 б.п. В корпоративном сегменте также преобладали продажи: подешевело большинство выпусков Вымпелкома и все три выпуска Металлоинвеста – в среднем на 20 б.п. В выпусках РЖД спросом пользовались длинные бумаги, в то время как в коротких выпусках преобладали продавцы. В преддверии налоговых выплат мы не ожидаем улучшения ситуации с ликвидностью, что вкупе со слабеющим рублем не дает оснований для возобновления роста на локальном облигационном рынке. Мы полагаем, что по итогам сегодняшней сессии, вполне вероятно, будет зафиксировано снижение котировок по большинству бумаг.

**«Короткий» дебют СМП Банка.** Сегодня СМП Банк намерен приступить к сбору заявок на участие в размещении дебютного выпуска облигаций серии 01 объемом 3 млрд руб. Книга будет открыта до 25 мая, а размещение выпуска на бирже запланировано на 29 мая. Срок обращения бумаги составит пять лет, предусмотрена оферта через шесть месяцев. Ориентир по ставке купона находится в диапазоне 10,0–10,5%, что соответствует доходности к оферте в размере 10,25–10,78%. СМП Банк (-/ВЗ/В) – универсальный банк с преобладанием крупных заемщиков в кредитном портфеле. Банк завершил 2011 г. на 41-м месте среди российских банков с активами в размере 104,7 млрд руб. (по версии Интерфакс-ЦЭА), по соседству с СКБ-банком (110,5 млрд руб.) и Транскапиталбанком (102,0 млрд руб.). Контролирующими акционерами СМП являются физические лица во главе с Аркадием и Борисом Ротенбергами (по 37,3%). Учитывая, что на горизонте шести месяцев выпуски Внешпромбанка («В2» от Moody's, активы 91,1 млрд руб.) и Татфондбанка («В2» от Moody's, активы 78,0 млрд руб.) торгуются с доходностью порядка 11,0–11,1%, предложение СМП выглядит неинтересным. Текущая напряженность на внутреннем рынке не располагает к размещению дебютного выпуска эмитента с кредитными рейтингами ниже, чем у аналогов, без премии к ним.

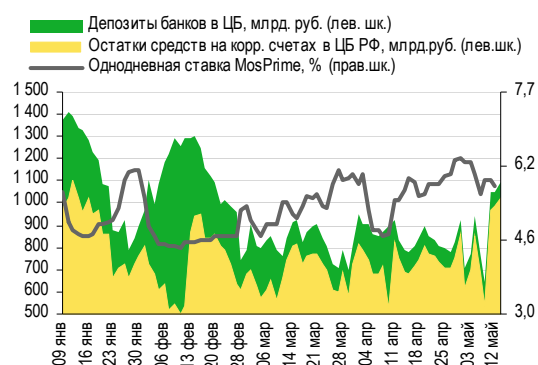
*Надежда Мырсикова, myrsikovav@uralsib.ru*  
*Юрий Голбан, golbanyv@uralsib.ru*

## ДЕНЕЖНЫЙ РЫНОК

### Сегодня начинаются майские налоговые платежи

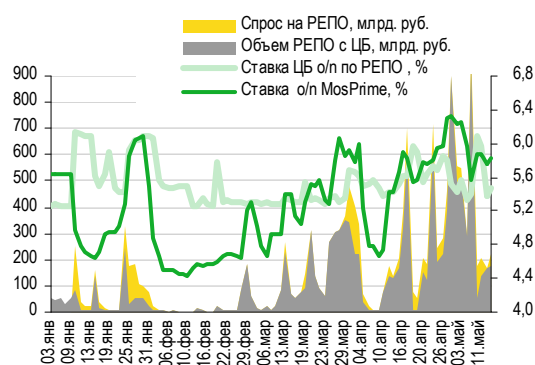
**Объем средств на счетах в ЦБ перевалил за 1,1 трлн руб.** Вновь настало время платить налоги, и в банковской системе уже накоплена значительная сумма. Вчера уровень средств на счетах в ЦБ поднялся на 17,6 млрд руб. до 1,1 трлн руб. Остатки на корсчетах кредитных организаций в Банке России выросли на 9,8 млрд руб. до 1032,2 млрд руб., а депозиты банков в ЦБ увеличились на 7,8 млрд руб. до 75,6 млрд руб. Несмотря на увеличение объема средств в системе, ставки по межбанковским кредитам продолжили расти, что говорит о сохранении напряженной ситуации с ликвидностью. Индикативная ставка MosPrime по однодневным кредитам прибавила 8 б.п., достигнув 5,83%. Другие ставки поднялись на 9–12 б.п. Шестимесячная ставка достигла трехмесячного максимума – 7,12%. Объем операций РЕПО с ЦБ составил 176 млрд руб. при лимите в 180 млрд руб., однако его значительно превзошел спрос, составивший 224,3 млрд руб. Средняя однодневная ставка по этим операциям также выросла до 5,47%, прибавив 9 б.п., однако она по-прежнему ниже средней однодневной ставки МБК. Сегодня компаниям предстоит заплатить страховые взносы, и объем средств в системе начнет сокращаться, толкая ставки вверх. Сегодня же Министерство финансов намерено разместить на банковских счетах 20 млрд руб. для поддержания ликвидности. Спрос на эти средства может оказаться высоким, однако действия Минфина вряд ли смогут ослабить напряженность с ликвидностью, которая в краткосрочной перспективе будет только усиливаться.

#### Совокупные средства банков в ЦБ РФ, млрд руб., и однодневная ставка MosPrime, %



Источники: ЦБ РФ

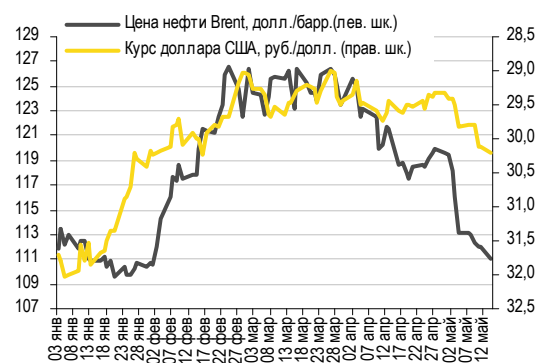
#### Объем операций РЕПО с ЦБ и однодневные ставки по РЕПО и на МБК



Источники: ЦБ РФ

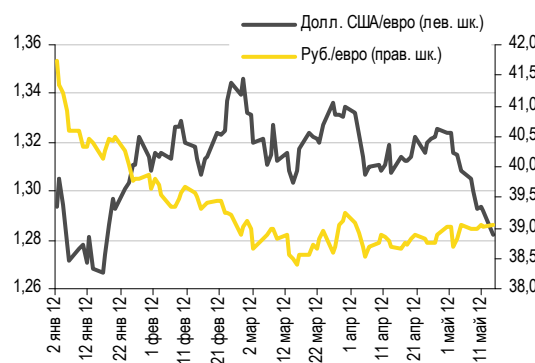
**Рубль дешевеет.** Как мы и ожидали, рубль продолжил слабеть на фоне снижения цен на нефть и укрепления доллара. На ММВБ российская валюта уступила американской 19 копеек, закрывшись на уровне 30,41 руб./долл., однако относительно евро потери составили лишь две копейки – 39,06 руб./евро. Стоимость бивалютной корзины выросла на 11 копеек до 34,4 руб. Сегодня большинство внешних факторов сохраняют стабильность, поэтому мы ожидаем, что рубль будет торговаться у достигнутой отметки 30,4 руб./долл.

#### Курс руб./долл. и цена барреля нефти Brent, долл.



Источники: Bloomberg, ММВБ

#### Курс евро относительно доллара США и рубля



Источники: Bloomberg, ММВБ

Наталья Майорова, [mayorovang@uralsib.ru](mailto:mayorovang@uralsib.ru)

## МАКРОЭКОНОМИКА

## Macro Monthly

## После ускорения в феврале экономика резко затормозила в марте

## Макроэкономический обзор: май 2012 г.

**В марте экономический рост резко замедлился...**

После существенного ускорения в феврале российская экономика резко затормозила в марте: рост реального ВВП замедлился до 3,2% год к году с 4,8% месяцем ранее. При этом темпы роста промышленного производства упали с 6,5% год к году в феврале до 2% – самого низкого показателя с октября 2009 г. Столь резкое замедление роста отчасти объясняется календарным фактором: в марте был лишь 21 рабочий день – на один меньше, чем в том же месяце прошлого года. Однако сезонно сглаженные показатели также свидетельствуют о падении экономической активности по сравнению с предыдущим месяцем, что можно отнести на счет ухудшения экономической ситуации в Европе и усиления опасений относительно перспектив роста в России.

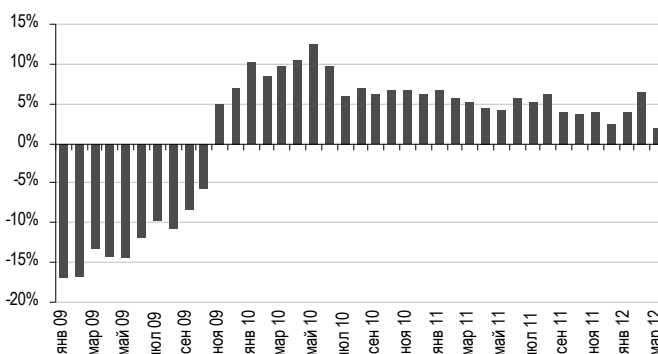
**...что порождает беспокойство относительно его темпов в дальнейшем.** Несмотря на общее снижение темпов экономического роста, внутренний спрос остается высоким за счет динамичного ускорения потребительского кредитования и сокращения сбережений населения – в марте оборот розничной торговли увеличился на 7,3% год к году. Отметим также, что в апреле индекс предпринимательской уверенности повысился до 7% в добывающем и до 1% – в обрабатывающем секторе (против соответственно 4% и минус 1% в апреле 2011 г.). Однако Россия тесно связана с Европой, где продолжают нарастать экономические проблемы. Поскольку полномасштабный европейский кризис, безусловно, представляет угрозу для российской экономики, с учетом предстоящей в июле индексации регулируемых тарифов мы оставляем в силе консервативный прогноз роста российского ВВП по итогам 2012 г. на 2,8%.

Алексей Девятов, [devyatovae@uralsib.ru](mailto:devyatovae@uralsib.ru)

Ольга Стерина, [sterinaoa@uralsib.ru](mailto:sterinaoa@uralsib.ru)

**В марте темпы роста промпроизводства оказались самыми низкими с октября 2009 г.**

Динамика промышленного производства, изм. за год в %



Источники: Росстат

## КАЛЕНДАРЬ ПРЕДСТОЯЩИХ СОБЫТИЙ

### Долговой рынок

15 мая	Погашение Сэтл Групп-01 (1 млрд руб.). Погашение Волгоградская область-34001 (1 млрд руб.).
16 мая	Погашение Объединенные кондитеры-Финанс-01 (3 млрд руб.).
17 мая	Погашение Промсвязьбанк-05 (4,5 млрд руб.). Погашение Талио-Принцепс-01 (0,5 млрд руб.). Погашение НМТП-2012 (350 млн долл).
18 мая	Оферта Банк Авангард-03 (1,5 млрд руб.). Погашение УК Сенатор-01 (0,8 млрд руб.).
20 мая	Оферта Кредит Европа Банк-2013 (300 млн долл).
21 мая	Погашение ГК САХО-01 (2 млрд руб.). Погашение Почта России-2012 (CLN) (3,5 млрд руб.).
22 мая	Оферта Ростелеком-10 (3 млрд руб.). Погашение МРСК Урала-01 (1 млрд руб.). Погашение Распадская-2012 (300 млн долл).
23 мая	Оферта ОАО ДОМО-01 (2 млрд руб.). Погашение Аркада-04 (1,5 млрд руб.). Погашение Металлсервис-финанс-01 (1,5 млрд руб.). Погашение Промсвязьбанк-2012 (200 млн долл).
24 мая	Оферта Интурист-02 (2 млрд руб.). Оферта АВТОВАЗ-04 (5 млрд руб.).
25 мая	Оферта Акрон-03 (3,5 млрд руб.).
26 мая	Оферта РЖД-12 (15 млрд руб.).

### Денежный рынок

15 мая	Выплата страховых взносов
16 мая	Банки должны вернуть Минфину 16 млрд руб.
21 мая	Выплата 1/3 НДС за 1 кв. 2012 г.
25 мая	Выплата НДС и акцизов
28 мая	Выплата налога на прибыль
30 мая	Банки должны вернуть Минфину 10 млрд руб.

## КАЛЕНДАРЬ ОФЕРТ

Дата оферты	Выпуск	Объем выпуска, млн руб.	Цена оферты, %	Ставка предыдущег о купона, %	Новая ставка купона, %	Дата следующей оферты / погашения
18.05.12	Банк Авангард-03	1 500	100	8,0	9,25	10 мая 2013
20.05.12	Кредит Европа Банк- 2013	300	100	7,75	7,75	20 мая 2013
22.05.12	Ростелеком-10	3 000	100	8,9	-	21 мая 2013
23.05.12	ОАО ДОМО-01	2 000	100	14,0	-	-
24.05.12	Интурист-02	2 000	100	14,0	-	21 мая 2013
	Автоваз-04	5 000	100	0,1	0,1	20 мая 2014
25.05.12	Акрон-03	3 500	100	13,85	-	-
26.05.12	РЖД-12	3 500	100	0,1	-	-

## Рынок рублевых облигаций

Выпуск	Объем, млн	Купон, %	Дата			Месяцев до		Цена	Изм.	Торговый объем, шт	Котировки		Доходность, %			Дюр, лет	Рейтинг F/M/S	Сектор
			купона	оферты	погаш	офрт	погаш				покупка	продажа	офрт	погаш	текущ			
<b>КОРПОРАТИВНЫЕ РУБЛЕВЫЕ ОБЛИГАЦИИ</b>																		
7Контин-2	7 000 R	8.50	14.06.12		14.06.12		1.0				96.50	99.80					Потреб. усл.	
Uranium-1	16 500 R	9.75	06.06.12	05.12.16	24.11.21	54.8	114.4				99.20	100.20					МГД	
Абсолют БО-2	5 000 R	9.00	26.09.12	29.03.13	26.03.15	10.5	34.4				98.00	100.09					BB+/Ba3/	
Абсолют-5	1 800 R	8.00	01.08.12	30.07.14	27.07.16	26.5	50.5										BB+/Ba3/	
Авангард-3	1 500 R	9.25	09.11.12	18.05.12	10.05.13	0.1	11.9					100.05					/B2/	
АвтоВАЗ-4	5 000 R	0.10	22.05.12	24.05.12	20.05.14	0.3	24.2										B-//	
Автодор-1	3 000 R	9.75	04.12.12		29.11.16		54.6				100.70	101.10					Машиностр. и пр.	
АИЖК 2011 1-1	2 258 R	9.00	15.05.12		15.02.44		381.3										Строительство	
АИЖК 2011 1-2	1 129 R	3.00	15.05.12		15.02.44		381.3										Финансы	
АИЖК 2011 2-1	7 457 R	8.25	15.06.12		15.09.43		376.3										Финансы	
АИЖК 2011 2-2	7 457 R	6.00	15.06.12		15.09.43		376.3										Финансы	
АИЖК-05	1 320 R	7.35	15.07.12		15.10.12		5.1	100.17	212	100.10	100.17		7.11	7.30	0.39		/Ba3/	
АИЖК-06	2 000 R	7.40	15.07.12		15.07.14		26.0										/Ba1/BBB	
АИЖК-07	4 000 R	7.68	15.07.12		15.07.16		50.1			99.00	100.25						/Ba1/BBB	
АИЖК-08	5 000 R	7.63	15.06.12	25.03.14	15.06.18	22.4	73.1	99.80	52 000	93.35	99.90	8.04	7.96	7.55	0.99		/Ba1/BBB	
АИЖК-09	5 000 R	7.49	15.05.12	15.02.15 C	15.02.17	33.1	57.1										/Ba1/BBB	
АИЖК-10	6 000 R	8.05	15.05.12		15.11.18		78.1										/Ba1/BBB	
АИЖК-11	10 000 R	8.20	15.06.12		15.09.20		100.1			98.34	100.00						/Ba1/BBB	
АИЖК-12	7 000 R	10.75	15.06.12		15.12.13		19.1			103.00	103.74						/Ba1/BBB	
АИЖК-13	7 000 R	10.50	15.10.12		15.04.18		71.1			113.30	113.45						/Ba1/BBB	
АИЖК-14	7 000 R	10.75	15.05.12		15.05.23		132.1										/Ba1/BBB	
АИЖК-15	7 000 R	10.50	15.09.12		15.09.28		196.2			116.20	117.20						/Ba1/BBB	
АИЖК-16	10 000 R	8.25	15.06.12		15.09.21		112.1			97.00	99.50						/Ba1/BBB	
АИЖК-17	8 000 R	9.05	15.07.12		15.04.22		119.1			102.30	103.50						/Ba1/BBB	
АИЖК-18	7 000 R	8.00	15.07.12	18.04.16	15.07.23	47.2	134.1			99.00	100.25						/Ba1/BBB	
АИЖК-19	6 000 R	7.70	15.05.12	19.05.15	15.11.24	36.2	150.2										/Ba1/BBB	
АИЖК-20	5 000 R	8.60	15.06.12		15.12.27		187.2			100.00	102.70						/Ba1/BBB	
АИЖК-21	15 000 R	8.80	15.05.12		15.02.20		93.1										/Ba1/BBB	
АИЖК-22	15 000 R	7.70	15.07.12		15.07.24		146.1										/Ba1/BBB	
АИЖК-23	14 000 R	7.94	15.06.12	19.06.12	15.12.29	1.2	211.2										/Ba1/BBB	
АиФ-2	1 000 R	12.75	22.06.12		21.12.12		7.3			100.55	100.70						Медиа	
АкБарс-5	5 000 R	9.00	16.10.12		15.10.13		17.1	100.02	54 500	99.80	100.02		9.18	8.94	1.24		BB/B1/	
Акрон-2	3 500 R	8.20	20.09.12		19.09.13		16.2			97.03	98.97						V+/B1/	
Акрон-3	3 500 R	13.85	23.05.12	25.05.12	20.11.13	0.4	18.2	100.56	(0.13)	179 200	100.50	100.64		12.93			V+/B1/	
Акрон-4	3 750 R	7.95	29.05.12	29.05.14	18.05.21	24.5	108.2			96.00							V+/B1/	
Акрон-5	3 750 R	7.95	29.05.12	29.05.14	18.05.21	24.5	108.2			96.00							V+/B1/	
Алроса-20	3 000 R	8.95	26.06.12		23.06.15		37.3	102.02	(0.13)	30 000	101.70	110.55	8.46	8.67	2.51		BB-/Ba3/BB-	
Алроса-21	8 000 R	8.25	21.06.12	25.06.13	18.06.15	13.4	37.2			100.65	100.69						МГД	
Алроса-22	8 000 R	8.25	26.06.12	28.06.13	23.06.15	13.5	37.3			100.60	100.74						МГД	
Алроса-23	7 000 R	8.95	21.06.12		18.06.15		37.2	101.87		40 000	100.55	101.99	8.52	8.68	2.50		BB-/Ba3/BB-	
АльфаБанк-1	5 000 R	8.25	07.08.12	06.02.14	02.02.16	20.8	44.7	99.61	1 400	99.35	99.75	8.66	8.10	1.48			BB+/Ba1/BB	
АльфаБанк-2	5 000 R	9.25	08.06.12	11.06.13	02.12.16	12.9	54.7			100.80	101.15						BB+/Ba1/BB	
АльянсК БО-1	5 000 R	9.25	07.08.12		04.02.14		20.7	99.15	(0.45)	1 034	95.31	100.55	10.02	9.10	1.45		V//B+	
АльянсК-3	5 000 R	9.75	31.07.12	01.08.13	21.07.20	14.6	98.3			95.00	100.90						V//B+	
АльянсК-4	5 000 R	8.85	12.06.12	09.06.16	01.06.21	48.9	108.7			93.25	100.00						V//B+	
АльянсК-6	7 000 R	8.85	15.06.12	15.06.16	04.06.21	49.1	108.8			93.25	100.00						V//B+	
АмурМеталл-7	660 R	18.00	30.06.12		30.06.12		1.5										МГД	
АптЗБИ-2	400 R	18.00	05.06.12		05.06.12		0.7	100.21	(0.02)	2 461	100.13	100.21	14.97	17.37	0.05		Фармацевтика	
АТБ-1	1 500 R	10.25	27.10.12	06.05.13	30.04.15	11.7	35.5										Финансы	
АтомЭНПром-6	10 000 R	7.50	15.08.12		15.08.14		27.1				99.10						//BBB-	
Аэрофлот БО-1	6 000 R	7.75	08.10.12		08.04.13		10.8			100.05	100.35						BB+//	
Аэрофлот БО-2	6 000 R	7.75	08.10.12		08.04.13		10.8										BB+//	
Аэроэкспресс-1	3 500 R	11.00	20.07.12		13.01.17		56.1										Транспорт	
БалтИнвБ-2	1 500 R	9.00	13.09.12	17.09.13	10.09.15	16.1	39.9										/B3/	
БанкМосквы-2	10 000 R	7.55	03.08.12		01.02.13		8.6	99.38	(0.11)	100	99.30	99.39	8.60	7.44	0.65		BBB-/Ba2/	
БанкСПБ БО-1	5 000 R	8.25	09.10.12		09.04.13		10.8										отзван/Ba3/	
БанкСПБ БО-2	5 000 R	9.00	24.09.12		23.09.13		16.3			98.50	100.00						отзван/Ba3/	
БанкСПБ БО-4	3 000 R	8.50	14.06.12	17.12.12	12.12.13	7.1	19.0	100.00		2 516	100.00	100.25	8.66	8.21	0.52		отзван/Ba3/	
Башнефть БО-1	10 000 R	9.35	05.06.12	05.12.13	02.12.14	18.7	30.6	101.52	(0.07)	159 097	101.30	101.59	8.45	8.85	1.32		Нефть и газ	
Башнефть-1	15 000 R	12.50	19.06.12	22.12.12	13.12.16	7.3	55.0	102.82	(0.08)	328	102.50	102.95	7.69	11.59	0.53		Нефть и газ	
Башнефть-2	15 000 R	12.50	19.06.12	22.12.12	13.12.16	7.3	55.0			102.21	102.99						Нефть и газ	
Башнефть-3	20 000 R	12.50	19.06.12	22.12.12	13.12.16	7.3	55.0	103.00	0.15	220	102.16	102.79	7.38	11.57	0.53		Нефть и газ	
Башнефть-4	10 000 R	9.00	17.08.12	19.02.15	04.02.22	33.2	116.8	100.98	(0.02)	59 002	100.70	101.15	8.77	8.73	2.25		Нефть и газ	
Бинбанк БО-1	3 000 R	9.85	20.06.12	25.12.12	20.12.14	7.4	31.2										отзван/B2/B-	
Бинбанк-2	1 000 R		28.10.12		29.04.13		11.5										отзван/B2/B-	
БК Евразия-1	5 000 R	8.40	27.06.12	27.06.16	20.06.18	49.5	73.2			97.00	97.75						BB//	
БНП Париба-1	2 000 R	7.70	25.09.12		29.03.14		22.5				99.20						//BBB	
БЕД БО-1	3 000 R	7.35	12.10.12	17.10.12	11.10.13	5.1	16.9										/отзван/отзван	
БЕД БО-2	3 000 R	7.35	12.10.12	17.10.12	11.10.13	5.1	16.9										/отзван/отзван	
БЕД БО-3	3 000 R	7.35	12.10.12	17.10.12	11.10.13	5.1	16.9										/отзван/отзван	
БЕД БО-6	5 000 R	7.90	28.06.12		27.06.13		13.4										/отзван/отзван	
БЕД БО-7	5 000 R	7.90	28.06.12															

## Рынок рублевых облигаций

Выпуск	Объем, млн	Купон, %	Дата			Месяцев до		Цена	Изм.	Торговый объем, шт	Котировки		Доходность, %			Дюр, лет	Рейтинг F/M/S	Сектор	
			купона	оферты	погаш	офрт	погаш				покупка	продажа	офрт	погаш	текуц				
<b>КОРПОРАТИВНЫЕ РУБЛЕВЫЕ ОБЛИГАЦИИ</b>																			
ВостЭкспр БО-1	1 000 R	7.50	06.09.12		07.03.13		9.8									/B1/	Финансы		
ВостЭкспр БО-2	2 000 R	10.50	27.09.12	01.10.12	25.09.14	4.6	28.4				100.55	100.64				/B1/	Финансы		
ВостЭкспр БО-5	2 000 R	10.00	18.10.12		17.10.13		17.1				100.05	100.15				/B1/	Финансы		
ВТБ 24-1ИП	15 000 R	8.65	13.06.12		10.12.14		30.9				99.55	100.50				BBB/Baa1/	Финансы		
ВТБ 24-2	10 000 R	7.75	07.08.12		05.02.13		8.8				99.95	100.00				BBB/Baa1/	Финансы		
ВТБ 24-3	6 000 R	5.60	30.05.12	05.06.12	29.05.13	0.7	12.5				99.99	100.00				BBB/Baa1/	Финансы		
ВТБ 24-4	8 000 R	6.90	23.08.12	29.08.12	20.02.14	3.5	21.3				99.40	99.89				BBB/Baa1/	Финансы		
ВТБ БО-1	5 000 R	7.60	15.06.12		15.03.13		10.0	99.90	0.00	1 000	99.90	99.95		7.95	7.52	0.75	BBB/Baa1/BBB	Финансы	
ВТБ БО-2	5 000 R	7.60	15.06.12		15.03.13		10.0				99.80	100.15					BBB/Baa1/BBB	Финансы	
ВТБ БО-3	5 000 R	8.00	19.06.12	25.03.14	17.03.15	22.4	34.1				99.55	100.50					BBB/Baa1/BBB	Финансы	
ВТБ БО-4	5 000 R	8.00	19.06.12	25.03.14	17.03.15	22.4	34.1				99.60	99.90					BBB/Baa1/BBB	Финансы	
ВТБ БО-5	10 000 R	7.60	15.06.12		15.03.13		10.0	99.80	(0.20)	50	99.80	100.05		8.08	7.52	0.75	BBB/Baa1/BBB	Финансы	
ВТБ БО-6	10 000 R	8.50	22.06.12	28.12.12	19.12.14	7.5	31.2	100.55	(0.01)	105 622	100.55	100.63	7.77		8.35	0.55	BBB/Baa1/BBB	Финансы	
ВТБ БО-7	10 000 R	7.95	27.07.12	01.02.13	23.01.15	8.6	32.4	100.20	(0.03)	279 137	100.15	100.27	7.88		7.90	0.64	BBB/Baa1/BBB	Финансы	
ВТБ Лизинг-1	3 077 R	8.10	09.08.12	11.11.13	06.11.14	18.0	29.8				99.70	100.40					BBB/BBB	Финансы	
ВТБ Лизинг-2	5 385 R	6.45	10.07.12	10.01.13	07.07.15	7.9	37.8				98.85	99.48					BBB/BBB	Финансы	
ВТБ Лизинг-3	3 462 R	6.90	12.06.12	11.09.13	07.06.16	15.9	48.8				98.80	99.50					BBB/BBB	Финансы	
ВТБ Лизинг-4	3 462 R	6.65	12.06.12	13.03.13	07.06.16	10.0	48.8				98.77	99.39					BBB/BBB	Финансы	
ВТБ Лизинг-7	3 846 R	8.15	06.06.12	04.06.14	30.11.16	24.7	54.6				99.95	100.50					BBB/BBB	Финансы	
ВТБ Лизинг-8	4 231 R	7.80	07.08.12		01.08.17		62.6	100.00	(0.08)	123 345	100.00	100.09			7.79		BBB/BBB	Финансы	
ВТБ Лизинг-9	4 231 R	7.00	08.08.12		02.08.17		62.7				98.50	99.75					BBB/BBB	Финансы	
ВТБ-5	15 000 R	7.40	19.07.12		17.10.13		17.1	99.42	(0.08)	1 504	99.10	99.74		8.06	7.41	1.26	BBB/Baa1/BBB	Финансы	
ВТБ-6	15 000 R	7.20	11.07.12	13.07.12	06.07.16	2.0	49.8	99.95	(0.05)	301 242	99.94	100.03	7.71		7.16	0.15	BBB/Baa1/BBB	Финансы	
ВымпелКом-1	10 000 R	8.85	18.09.12	20.03.15	08.03.22	34.2	117.9	99.91	(0.07)	401 012	99.60	99.99	9.08		8.74	2.33	/Ba3/BB	Телеком	
ВымпелКом-2	10 000 R	8.85	24.09.12	26.03.15	14.03.22	34.4	118.1	99.84	(0.11)	285 001	99.65	99.99	9.11		8.76	2.34	/Ba3/BB	Телеком	
ВымпелКом-4	15 000 R	8.85	18.09.12	20.03.15	08.03.22	34.2	117.9	99.97	(0.23)	356 007	99.70	99.85	9.05		8.74	2.33	/Ba3/BB	Телеком	
ВЭБ Лизинг-01	5 000 R	8.50	12.07.12	14.07.15	02.07.20	38.0	97.7										BBB/BBB	Финансы	
ВЭБ Лизинг-03	5 000 R	7.50	12.10.12	16.04.14	02.04.21	23.1	106.7					99.50					BBB/BBB	Финансы	
ВЭБ Лизинг-04	5 000 R	8.60	12.10.12	13.04.16	02.04.21	47.0	106.7				98.60	99.50					BBB/BBB	Финансы	
ВЭБ Лизинг-05	5 000 R	8.60	12.10.12	13.04.16	02.04.21	47.0	106.7					102.45					BBB/BBB	Финансы	
ВЭБ Лизинг-06	10 000 R	9.00	07.08.12		31.01.17		56.6	100.84	(0.05)	250 000	100.60	100.90		8.82	8.72	2.17	BBB/BBB	Финансы	
ВЭБ Лизинг-08	5 000 R	8.80	30.10.12	31.10.14	19.10.21	29.6	113.3				100.00	100.80					BBB/BBB	Финансы	
ВЭБ Лизинг-09	5 000 R	8.80	31.10.12	03.11.14	20.10.21	29.7	113.3	100.50		2	100.50	100.70	8.75		8.73	2.08	BBB/BBB	Финансы	
ВЭБ-01В	500 \$	3.30	21.08.12	21.02.13	20.02.15	9.3	33.3					100.45						BBB/Baa1/BBB	Финансы
ВЭБ-06	10 000 R	7.90	23.10.12	21.10.17	13.10.20	65.3	101.1	96.48	0.74	219 933	95.00	95.99	8.92		8.15	4.11	BBB/Baa1/BBB	Финансы	
ВЭБ-08	15 000 R	6.90	23.10.12	24.10.13	13.10.20	17.4	101.1				97.50	99.00					BBB/Baa1/BBB	Финансы	
ВЭБ-09	15 000 R	7.90	27.09.12	25.03.16	18.03.21	46.4	106.2	97.69	0.09	490 001	97.00	97.65	8.80		8.01	3.09	BBB/Baa1/BBB	Финансы	
ВЭБ-10	15 000 R	8.50	02.10.12	29.09.16	21.09.21	52.6	112.3				99.00	100.00					BBB/Baa1/BBB	Финансы	
ВЭБ-21	15 000 R	8.40	11.09.12	12.03.15	17.02.32	33.9	237.3	99.89	(0.11)	200 000	99.60	100.10	8.61		8.29	2.34	BBB/Baa1/BBB	Финансы	
ГазпрНефть БО-5	10 000 R	7.15	09.10.12		09.04.13		10.8	99.83		67 002	86.00	99.75		7.47	7.11	0.83	/Ba3/BBB-	Нефть и газ	
ГазпрНефть БО-6	10 000 R	7.15	09.10.12		09.04.13		10.8				99.55	99.75					/Ba3/BBB-	Нефть и газ	
ГазпрНефть-03	8 000 R	14.75	17.07.12	23.07.12	12.07.16	2.3	50.0	101.41	0.00	7 345	101.37	101.42	6.49		13.89	0.16	/Ba3/BBB-	Нефть и газ	
ГазпрНефть-04	10 000 R	8.20	16.10.12	16.04.18	09.04.19	71.1	82.9	98.28	3.27	80 008	97.00	98.35	8.76		8.29	4.38	/Ba3/BBB-	Нефть и газ	
ГазпрНефть-08	10 000 R	8.50	07.08.12		02.02.16		44.7	100.40	(0.11)	2 688	100.40	101.00		8.54	8.28	2.95	/Ba3/BBB-	Нефть и газ	
ГазпрНефть-09	10 000 R	8.50	07.08.12	08.02.16	26.01.21	44.9	104.5				100.61	110.10					/Ba3/BBB-	Нефть и газ	
ГазпрНефть-10	10 000 R	8.90	07.08.12	05.02.18	26.01.21	68.8	104.5	95.18		100	100.50	110.05	10.27		9.12	4.05	/Ba3/BBB-	Нефть и газ	
ГазпрНефть-11	10 000 R	8.25	07.08.12	09.02.15	25.01.22	32.9	116.5	100.21		114 000	100.15	100.40	8.32		8.06	2.26	/Ba3/BBB-	Нефть и газ	
Газпром-09	5 000 R	7.23	15.08.12		12.02.14		21.0				99.01	102.00					BBB/Baa1/BBB	Финансы	
Газпром-11	5 000 R	13.75	26.06.12		24.06.14		25.3	110.91		171	105.00	112.84		8.18	11.84	1.69	BBB/Baa1/BBB	Нефть и газ	
Газпром-13	10 000 R	13.12	26.06.12		26.06.12		1.4	100.70	(0.05)	9 607	100.70	100.81		7.00	12.41	0.11	BBB/Baa1/BBB	Нефть и газ	
ГазпромК-3	15 000 R	7.50	08.11.12	14.11.12	06.11.14	6.0	29.8	100.18	0.01	2 500	100.10	100.19	7.24		7.48	0.45	BBB/Baa1/BBB	Нефть и газ	
ГЭС-1	1 500 R	8.00	20.06.12		20.06.12		1.2				91.00	109.00						Электроэнерг.	
ГЭС-2	1 500 R	12.00	23.10.12		23.04.13		11.3				95.00							Электроэнерг.	
Гидромаш-2	3 000 R	10.75	17.08.12		13.02.15		33.0	101.62	0.22	76	101.35	101.75		10.30	10.32	2.18		Машиностр. и пр.	
ГлавнаяДорога-3	8 000 R	11.30	19.11.12		30.10.28		197.7											Строительство	
Глобэк БО-1	5 000 R	8.30	16.08.12		16.02.13		9.1	99.59		100 000	99.60	100.15		9.03	8.17	0.68	BB/BB	Финансы	
Глобэк БО-2	5 000 R	9.90	22.07.12		22.07.13		14.3	101.24		144 112	100.41	101.40		8.95	9.49	1.03	BB/BB	Финансы	
Глобэк БО-3	3 000 R	8.10	08.06.12	13.06.12	08.12.13	1.0	18.8										BB/BB	Финансы	
Глобэк БО-4	3 000 R	6.95	01.08.12	03.08.12	01.08.14	2.7	26.6										BB/BB	Финансы	
Глобэк БО-5	2 000 R	8.10	08.06.12	13.06.12	08.12.13	1.0	18.8					100.30					BB/BB	Финансы	
Глобэк БО-6	2 000 R	6.95	01.08.12	03.08.12	01.08.14	2.7	26.6										BB/BB	Финансы	
ГПБ БО-1	10 000 R	7.75	08.06.12		08.12.13		18.8				99.15	99.84					/Ba3/BB+	Финансы	
ГПБ БО-2	10 000 R	6.75	18.07.12	23.07.13	18.07.14	14.3													

## Рынок рублевых облигаций

Выпуск	Объем, млн	Купон, %	Дата			Месяцев до		Цена	Изм.	Торговый объем, шт	Котировки		Доходность, %			Дюр, лет	Рейтинг F/M/S	Сектор
			купона	оферты	погаш	офрт	погаш				покупка	продажа	офрт	погаш	текуц			
<b>КОРПОРАТИВНЫЕ РУБЛЕВЫЕ ОБЛИГАЦИИ</b>																		
ЕАБР-1	5 000 R	8.50	06.08.12	05.02.14	28.01.19	20.8	80.5				100.02	100.73				BBB-/A3/BBB	Финансы	
ЕАБР-2	5 000 R	8.50	31.05.12	02.03.15	21.02.19	33.6	81.3	100.55		55 200	100.00	100.55	8.54	8.31	2.28	BBB-/A3/BBB	Финансы	
ЕАБР-3	5 000 R	7.50	30.10.12	31.10.13 C	25.10.16	17.6	53.4					99.70			BBB-/A3/BBB	Финансы		
ЕАБР-4	5 000 R	7.70	14.08.12	13.02.14	06.02.18	21.0	68.8				98.51	99.00			BBB-/A3/BBB	Финансы		
ЕБРР-4	3 000 R	6.76	14.06.12		12.06.14		25.0	100.40		1 500	100.00	100.80		6.66	A/3/	Финансы		
ЕБРР-5	5 000 R	6.65	11.07.12		09.04.14		22.8	100.31		3 003 128	100.05	101.00		6.59	A/3/	Финансы		
ЕБРР-6	3 500 R	0.01	29.09.12		28.09.18		76.5								A/3/	Финансы		
ЕБРР-7	3 500 R	0.01	29.09.12		28.09.18		76.5								A/3/	Финансы		
ЕБРР-9	1 000 R	0.50	16.06.12		15.06.16		49.1								A/3/	Финансы		
ЕвразХолдинг-1	10 000 R	9.25	21.09.12	26.03.13	13.03.20	10.4	94.0				100.70	100.95			BB-/B1/B+	МГД		
ЕвразХолдинг-2	10 000 R	9.95	29.10.12	28.10.15	19.10.20	41.5	101.3	101.45	(0.75)	50 001	100.01	101.80	9.67	9.77	2.73	BB-/B1/B+	МГД	
ЕвразХолдинг-3	5 000 R	9.25	21.09.12	26.03.13	13.03.20	10.4	94.0	100.80		1 152	100.80	100.95	8.41	9.06	0.77	BB-/B1/B+	МГД	
ЕвразХолдинг-4	5 000 R	9.95	29.10.12	28.10.15	19.10.20	41.5	101.3				101.50	102.00				BB-/B1/B+	МГД	
ЕвразХолдинг-5	5 000 R	8.40	07.06.12	03.06.16	27.05.21	48.7	108.5				96.00	96.40				BB-/B1/B+	МГД	
ЕвразХолдинг-7	15 000 R	8.40	05.06.12	01.06.16	25.05.21	48.6	108.4	96.50		92	96.00	96.40	9.68	8.38	3.08	BB-/B1/B+	МГД	
ЕвроХим-2	5 000 R	8.90	03.07.12	03.07.15	26.06.18	37.6	73.4	100.25	(0.06)	287	100.26	100.75	8.99	8.60	2.49	BB-/BB	Хим. пром.	
ЕвроХим-3	5 000 R	8.25	23.05.12	23.11.15	14.11.18	42.3	78.1	98.90	(0.10)	1 429	98.50	98.99	8.80	8.02	2.76	BB-/BB	Хим. пром.	
Желдориг-3	2 000 R	13.00	19.09.12		19.09.12		4.2				99.51						Финансы	
Запсиб БО-1	2 000 R	9.75	22.06.12	27.12.12	20.06.14	7.5	25.2				86.00	100.50				//B	Финансы	
Заречная-01	3 000 R	10.80	29.06.12	12.01.15	21.12.18	32.0	79.3										МГД	
Зенит БО-1	5 000 R	7.50	07.10.12		07.04.13		10.8				99.98	100.00				V+/Ba3/	Финансы	
Зенит БО-2	5 000 R	7.75	22.09.12	26.09.12	22.09.13	4.4	16.3	99.94		20 000	99.81	99.96	8.03	7.67	0.33	V+/Ba3/	Финансы	
Зенит БО-3	3 000 R	8.75	15.05.12	19.11.12	15.11.14	6.2	30.1									V+/Ba3/	Финансы	
Зенит БО-4	3 000 R	8.90	07.08.12	11.02.13	07.02.15	9.0	32.8				100.30	100.50				V+/Ba3/	Финансы	
Зенит БО-5	3 000 R	8.90	14.08.12	18.02.13	14.02.15	9.2	33.1				100.30	100.50				V+/Ba3/	Финансы	
Зенит БО-6	5 000 R	7.25	26.05.12	28.11.12	26.05.14	6.5	24.4	99.57	(0.03)	868	99.45	99.60	8.24	7.04	0.48	V+/Ba3/	Финансы	
Зенит БО-7	5 000 R	9.20	12.10.12	16.04.14	12.04.15	23.1	34.9	100.05	(0.05)	52 000	100.00	100.17	9.37	9.12	1.63	V+/Ba3/	Финансы	
Зенит-5	5 000 R	7.50	05.06.12	07.06.12	04.06.13	0.8	12.7	99.98	(0.01)	55 698	99.98	100.00	7.80	7.26	0.06	V+/Ba3/	Финансы	
Зенит-6	3 000 R	8.00	03.07.12	05.07.12	01.07.14	1.7	25.6				99.99	100.10				V+/Ba3/	Финансы	
ЗолСелигд-3	1 500 R	16.50	31.05.12	06.06.12	29.05.14	0.8	24.5				100.02	102.96					МГД	
ЗСД-1	5 000 R	8.75	05.06.12	29.04.16	13.05.31	47.5	228.1				98.80	99.70					Строительство	
ЗСД-2	5 000 R	8.75	05.06.12	29.04.16	13.05.31	47.5	228.1				99.20	100.10					Строительство	
ЗСД-3	5 000 R	9.15	31.08.12	28.02.17	06.02.32	57.6	236.9										Строительство	
ЗСД-4	5 000 R	9.15	31.08.12	28.02.17	06.02.32	57.6	236.9				86.00						Строительство	
ЗСД-5	5 000 R	9.15	31.08.12	28.02.17	06.02.32	57.6	236.9										Строительство	
ИАВ1-1	2 932 R	8.95	10.08.12		10.08.44		387.2										Финансы	
ИАВ1-2	1 140 R				10.08.44		387.2										Финансы	
ИАРТ-1	1 000 R	8.50	31.07.12		04.08.13		14.7				1.03						Финансы	
ИКСС-1	9 000 R	7.95	03.07.12		01.07.14		25.6									//B+	Потреб. усл.	
ИКСС-4	8 000 R	7.75	07.06.12	06.06.14	02.06.16	24.8	48.7				97.20	97.69				//B+	Потреб. усл.	
ИнвТоргБ БО-1	2 000 R	9.60	25.05.12	01.06.12	25.11.13	0.6	18.4	100.00		23 859	99.90		9.61	9.19	0.03	/B2/	Финансы	
ИнвТоргБ-4	1 500 R	9.00	08.10.12		08.10.12		4.8									/B2/	Финансы	
ИнгБанк-1	5 000 R	7.46	17.07.12		23.07.14		26.3	99.31	0.31	3 000 200	99.01	99.30		7.47		/Baa1/	Финансы	
ИнгБанк-2	5 000 R		12.08.12		18.11.14		30.2									/Baa1/	Финансы	
Интега-3	5 000 R	9.00	10.10.12	18.10.13	13.04.15	17.2	35.0	99.80	(0.10)	10 000	99.40	99.99	9.35	8.94	1.23	/Baa3/	Финансы	
Интурист-2	2 000 R	14.00	22.05.12	25.05.12	21.05.13	0.4	12.2	99.33	(0.19)	972	99.34	99.70	51.97	13.21	0.01		Потреб. усл.	
Иркут БО-1	5 000 R	9.25	11.09.12		10.09.13		15.9				100.00	101.00				/Ba2/	Машиностр. и пр.	
ИркутЭнерго БО-1	3 000 R	7.60	09.10.12		08.04.14		22.8	98.50		50 211	86.00	98.50	8.64	7.66	1.65	/отзван/отзван	Электроэнерг.	
ИркутЭнерго-1	5 000 R	15.50	31.05.12		28.11.13		18.5				105.05					/отзван/отзван	Электроэнерг.	
ИтераФ-1	5 000 R	8.50	22.05.12		20.11.12		6.2				98.98	99.69					Нефть и газ	
Камаз БО-1	2 000 R	9.00	18.06.12	19.12.12	16.12.13	7.2	19.1				98.00	101.50					Машиностр. и пр.	
Камаз БО-2	3 000 R	8.60	07.08.12		04.02.14		20.7				93.00	98.65					Машиностр. и пр.	
Каркаде-2	1 500 R	13.00	20.07.12		17.04.15		35.1									V+//	Потреб. усл.	
Карусель-1	3 000 R	12.00	13.09.12		12.09.13		16.0									//B+	Потреб. усл.	
КаспЭнергия-1	1 000 R	12.50	23.10.12		23.10.12		5.3	99.92		88	98.00	100.00	13.05	12.42	0.39		Нефть и газ	
КВАДРА-1	5 000 R	8.00	31.05.12		31.05.12		0.6										Электроэнерг.	
КЕДР БО-1	1 500 R	9.25	28.06.12	09.01.13	28.06.14	7.9	25.5				96.00	99.50				/B2/	Финансы	
КИТ ФинансКап-2	4 000 R	11.00	12.06.12		10.06.14		24.9									V/отзван/	Финансы	
Кокс БО-2	5 000 R	8.70	30.05.12		28.05.14		24.5	97.70	0.63	114 199	93.01	96.90	10.22	8.56	1.67	/B2/B	МГД	
КольцоУ-1	1 000 R	11.50	27.10.12	02.05.13	30.04.15	11.6	35.5									//B-	Финансы	
Комос БО-1	1 500 R	11.00	19.07.12		17.07.14		26.1	98.23		1	95.01	98.23	12.83	10.81	1.09		Сельск. хоз.	
Копейка БО-1	3 000 R	9.50	24.07.12	30.07.12	23.07.13	2.5	14.3	100.10	(0.05)	9 502	100.10	100.25	9.26	9.44	0.18	//B+	Потреб. усл.	
Копейка БО-2	3 000 R	9.00	03.07.12		01.10.13		16.6	100.25		102	100.15	100.35		9.10	8.89	1.20	//B+	Потреб. усл.
КрайИнвБ БО-1	1 500 R	9.25	19.10.12	23.10.12	19.04.14	5.3	23.2					100.00				V+//B+	Финансы	
КредЕврБ БО-1	5 000 R	8.10	27.10.12		27.04.14		23.4				93.00	98.00				BB-/Ba3/	Финансы	
КредЕврБ БО-2	5 000 R	10.00	10.08.12	12.02.14	10.02.15	21.0	32.9	99.89		77 829	99.85	100.10	10.30	9.76	1.46	BB-/Ba3/	Финансы	
КредЕврБ-6	4 000 R	8.30	21.08.12	22.08.12	18.02.14	3.3	21.2	100.00	0.09	125 638	99.90	100.04	8.37	8.15	0.25	BB-/Ba3/	Финансы	
КузбассЭнерго-1	10 000 R	8.05	25.06.12	25.06.14	14.06.21	25.4	109.1										Электроэнерг.	
КузбассЭнерго-2	5 000																	

## Рынок рублевых облигаций

Выпуск	Объем, млн	Купон, %	Дата			Месяцев до		Цена	Изм.	Торговый объем, шт	Котировки		Доходность, %			Дюр, лет	Рейтинг F/M/S	Сектор
			купона	оферты	погаш	офрт	погаш				покупка	продажа	офрт	погаш	текущ			
<b>КОРПОРАТИВНЫЕ РУБЛЕВЫЕ ОБЛИГАЦИИ</b>																		
Лукойл БО-4	5 000 R	13.35	06.08.12		06.08.12	2.8					101.00	101.90					BBB-/Baa2/BBB-	Нефть и газ
Лукойл БО-5	5 000 R	13.35	06.08.12		06.08.12	2.8					101.00	101.90					BBB-/Baa2/BBB-	Нефть и газ
Лукойл БО-6	5 000 R	9.20	14.06.12		13.12.12	7.0											BBB-/Baa2/BBB-	Нефть и газ
Лукойл БО-7	5 000 R	9.20	14.06.12		13.12.12	7.0					100.50	101.45					BBB-/Baa2/BBB-	Нефть и газ
Лукойл-4	6 000 R	7.40	07.06.12		05.12.13	18.7					99.88	99.99					BBB-/Baa2/BBB-	Нефть и газ
М Инд-2	1 500 R	10.75	11.07.12		10.07.13	13.9	17.52	(0.34)	10	17.00	18.85		431.41	50.77	0.17			Строительство
Магнит БО-1	1 000 R	8.25	10.09.12		09.09.13	15.9	100.00		2 568	99.90	100.45		8.40	8.13	1.17		//BB-	Потреб. усл.
Магнит БО-2	1 000 R	8.25	10.09.12		09.09.13	15.9	100.00		4 700	99.90	100.45		8.40	8.13	1.17		//BB-	Потреб. усл.
Магнит БО-3	1 500 R	8.25	10.09.12		09.09.13	15.9				99.90	100.25						//BB-	Потреб. усл.
Магнит БО-4	2 000 R	8.25	10.09.12		09.09.13	15.9	100.00		1 298	99.90	100.25		8.40	8.13	1.17		//BB-	Потреб. усл.
Магнит БО-5	5 000 R	8.00	31.08.12		28.02.14	21.5	99.10		125	99.03	99.10		8.72	7.94	1.55		//BB-	Потреб. усл.
Магнит БО-6	5 000 R	7.75	23.10.12		22.04.14	23.3	98.60		50 002	98.50	98.60		8.73	7.83	1.68		//BB-	Потреб. усл.
Макромир-1	1 000 R		28.08.12		26.02.13	9.5												Строительство
МБРР-2	3 000 R	7.00	28.06.12		28.03.13	10.5				98.50	99.00						V+/B1/	Финансы
МБРР-3	3 000 R	8.25	24.07.12		23.04.13	11.3				99.65	100.05						V+/B1/	Финансы
МБРР-4	5 000 R	9.50	30.08.12		27.02.14	21.5				99.50	100.10						V+/B1/	Финансы
МБРР-5	5 000 R	9.50	14.06.12	17.12.12	12.06.14	7.1	25.0			100.50	101.00						V+/B1/	Финансы
МДМ Банк БО-1	5 000 R	12.75	31.05.12		29.11.12	6.5				102.00	102.54						BB/Baa2/BB-	Финансы
МДМ Банк БО-2	5 000 R	8.15	21.09.12		21.03.14	22.2				86.00	99.50						BB/Baa2/BB-	Финансы
МДМ Банк БО-4	5 000 R	9.50	16.06.12	20.12.12	16.12.14	7.2	31.1	100.48	0.14	104 767	100.30	100.49	8.80		9.10	0.52	BB/Baa2/BB-	Финансы
МДМ Банк-7	5 000 R	11.75	19.07.12		19.07.12	2.2	100.67		40 030	100.65	100.79		7.95	11.25	0.17		BB/Baa2/BB-	Финансы
МДМ Банк-8	10 000 R	9.00	11.10.12	09.07.13	09.04.15	13.8	34.8	99.81	0.03	54 171	97.00	99.95	9.40	9.28	8.95	1.02	BB/Baa2/BB-	Финансы
Медведь-2	1 000 R	12.50	28.05.12	03.09.12	22.08.16	3.7	51.3											Финансы
МеталКомБ БО-1	1 500 R	9.40	02.08.12	02.02.13	02.08.14	8.7	26.6										/B3/	Финансы
МеталКомБ-1	900 R	8.70	29.05.12		26.11.13	18.4											/B3/	Финансы
Металлоинв-01	5 000 R	9.00	17.09.12	19.03.15	07.03.22	34.2	117.8	99.81	(0.19)	38 391	99.50	99.85	9.28		8.89	2.32	BB-/Baa3/	МГД
Металлоинв-05	10 000 R	9.00	17.09.12	19.03.15	07.03.22	34.2	117.8	99.76	(0.24)	172 323	99.57	99.85	9.30		8.90	2.32	BB-/Baa3/	МГД
Металлоинв-06	10 000 R	9.00	20.09.12	24.03.15	10.03.22	34.3	117.9	99.77	(0.23)	78 801	99.70	99.75	9.29		8.90	2.33	BB-/Baa3/	МГД
МеталлСервис-1	1 500 R	9.00	23.05.12		23.05.12	0.3				99.95	100.20							Потреб. усл.
МетКомБанк-1	2 000 R	10.75	12.10.12	17.04.13	15.04.15	11.1	35.0										/B3/	Финансы
Мечел БО-1	5 000 R	8.10	09.11.12		09.11.12	5.9				98.29	99.30						/B1/	МГД
Мечел БО-11	3 000 R	11.25	09.10.12		07.04.15	34.8				100.00							/B1/	МГД
Мечел БО-12	3 000 R	11.25	09.10.12		07.04.15	34.8				100.00							/B1/	МГД
Мечел БО-2	5 000 R	9.75	11.09.12		12.03.13	9.9	99.69		303	99.60	99.69		10.37	9.62	0.73		/B1/	МГД
Мечел БО-3	5 000 R	9.75	24.10.12		24.04.13	11.3				99.36	99.90						/B1/	МГД
Мечел БО-4	5 000 R	10.25	14.08.12	11.02.14	10.02.15	21.0	32.9			93.84	99.50						/B1/	МГД
Мечел БО-5	5 000 R	11.25	09.10.12		07.04.15	34.8				100.00							/B1/	МГД
Мечел БО-6	2 000 R	11.25	09.10.12		07.04.15	34.8				100.00							/B1/	МГД
Мечел БО-7	2 000 R	11.25	09.10.12		07.04.15	34.8				100.00							/B1/	МГД
Мечел-02	5 000 R	7.40	13.06.12		12.06.13	13.0				95.85	96.90						/B1/	МГД
Мечел-04	5 000 R	19.00	26.07.12	30.07.12	21.07.16	2.5	50.3	102.01		308	101.91	102.11	9.00		18.46	0.18	/B1/	МГД
Мечел-05	5 000 R	12.50	17.07.12	19.10.12	09.10.18	5.2	76.9	101.35	0.07	2	101.25	101.44	9.53		12.22	0.38	/B1/	МГД
Мечел-13	5 000 R	10.00	04.09.12	03.09.15	25.08.20	39.7	99.5	96.00		30	85.02	97.50	11.81		10.22	2.53	/B1/	МГД
Мечел-14	5 000 R	10.00	04.09.12	03.09.15	25.08.20	39.7	99.5	96.00		30	95.22	96.99	11.81		10.22	2.53	/B1/	МГД
Мечел-15	5 000 R	8.25	21.08.12	20.02.14	09.02.21	21.3	105.0			95.01	96.25						/B1/	МГД
Мечел-16	5 000 R	8.25	21.08.12	20.02.14	09.02.21	21.3	105.0			95.00	96.25						/B1/	МГД
Мечел-17	5 000 R	8.40	07.06.12	06.06.16	27.05.21	48.8	108.5			90.02	94.00						/B1/	МГД
Мечел-18	5 000 R	8.40	07.06.12	06.06.16	27.05.21	48.8	108.5			92.01	97.00						/B1/	МГД
Мечел-19	5 000 R	8.40	12.06.12	09.06.16	01.06.21	48.9	108.7			82.03	92.50						/B1/	МГД
МИА-1	220 R	10.00	22.06.12		20.09.12	4.2				100.01	103.42						/Ba2/	Финансы
МИА-4	2 000 R	7.35	05.07.12	18.10.12	01.10.15	5.2	40.6										/Ba2/	Финансы
МИА-5	2 000 R	7.90	19.07.12	25.07.13	17.07.14	14.4	26.1				99.50						/Ba2/	Финансы
Миколян-2	2 000 R	11.30	09.08.12		07.02.13	8.8				96.08	103.08							Потреб. тов.
Миракс-4	1 404 R	17.00	17.06.12		17.09.12	4.1				31.39	57.00							отзван/отзван/
Мираторг БО-1	3 000 R	8.75	31.07.12	17.07.14	29.07.14	26.1	26.5											Потреб. тов.
Мираторг-1	2 500 R	6.00	02.08.12		02.08.12	2.6	99.50	(0.09)	200 002	98.90	99.99		8.45	5.93	0.20			Потреб. тов.
МирСтрТехн-1	1 000 R	3.00	25.03.13		25.06.19	85.4												Строительство
МКБ БО-1	3 000 R	8.50	22.08.12	01.03.13	22.02.14	9.6	21.3	99.40	(0.20)	587	97.00	99.70	9.50		8.39	0.69	V+/B1/B+	Финансы
МКБ БО-3	4 000 R	9.25	27.10.12	06.05.13	27.04.15	11.7	35.4				99.99						V+/B1/B+	Финансы
МКБ БО-4	5 000 R	8.00	15.10.12	19.10.12	15.04.14	5.2	23.0	99.62	(0.08)	3 938	99.59	99.70	9.11		7.98	0.39	V+/B1/B+	Финансы
МКБ БО-5	5 000 R	9.20	23.06.12		23.06.14	25.3	97.56	(0.02)	72 023	96.60	97.00		10.78	9.09	1.71		V+/B1/B+	Финансы
МКБ-6	2 000 R	9.40	07.08.12		07.08.12	2.8				100.00	100.15						V+/B1/B+	Финансы
МКБ-7	2 000 R	9.76	17.07.12		14.07.15	38.0				100.20	100.35						V+/B1/B+	Финансы
МКБ-8	3 000 R	9.00	10.10.12		08.04.15	34.8					100.65						V+/B1/B+	Финансы
ММК БО-1	5 000 R	6.90	17.05.12		15.11.12	6.1											BB+/Baa3/отзван	МГД
ММК БО-4	5 000 R	7.65	30.08.12		27.02.14	21.5				86.00							BB+/Baa3/отзван	МГД
ММК БО-5	8 000 R	7.65	04.10.12		04.04.13	10.7	99.85		197 000	99.74	100.							

## Рынок рублевых облигаций

Выпуск	Объем, млн	Купон, %	Дата			Месяцев до		Цена	Изм.	Торговый объем, шт	Котировки		Доходность, %			Дюр, лет	Рейтинг F/M/S	Сектор	
			купона	оферты	погаш	офрт	погаш				покупка	продажа	офрт	погаш	текущ				
<b>КОРПОРАТИВНЫЕ РУБЛЕВЫЕ ОБЛИГАЦИИ</b>																			
МТС-1	10 000 R	7.00	18.10.12		17.10.13		17.1				98.01	99.98					BB+/Ba2/BB	Телеком	
МТС-2	10 000 R	7.75	23.10.12		20.10.15		41.2	98.80	(0.17)	1	98.00	98.70		8.32	7.81	2.83	BB+/Ba2/BB	Телеком	
МТС-3	10 000 R	8.00	19.06.12	20.06.13	12.06.18		73.0				100.15	100.55					BB+/Ba2/BB	Телеком	
МТС-4	15 000 R	7.60	15.05.12		13.05.14		24.0										BB+/Ba2/BB	Телеком	
МТС-5	15 000 R	14.25	24.07.12	26.07.12	19.07.16	2.4	50.2	101.19	(0.08)	34 370	101.18	101.23	7.43	12.65	0.18		BB+/Ba2/BB	Телеком	
МТС-7	10 000 R	8.70	15.05.12		07.11.17		65.9										BB+/Ba2/BB	Телеком	
МТС-8	15 000 R	8.15	15.05.12	13.11.15	03.11.20	42.0	101.8										BB+/Ba2/BB	Телеком	
Н Ленск-3	1 000 R	14.00	17.07.12		16.07.13		14.1				99.12	99.25						МГД	
НацКап БО-3	500 R	8.20	25.06.12		23.06.14		25.3											Финансы	
НацКап БО-4	500 R	8.20	25.06.12		23.06.14		25.3											Финансы	
НацСтанд-1	1 500 R	9.80	08.09.12	10.03.13	11.03.14	9.9	21.9				100.00	100.15					/B3/	Финансы	
НацСтандФ БО-1	2 000 R	10.50	02.11.12		02.05.14		23.6										/B3/	Финансы	
НИА ВТБ-1	4 634 R	10.50	26.05.12		26.02.39		321.7										/Ba1/	Финансы	
НИА ВТБ-2	2 027 R		26.05.12		26.02.39		321.7										/Ba1/	Финансы	
НЛМК БО-1	5 000 R	9.75	05.06.12		04.12.12		6.7	101.20		4 220	101.10	101.38	7.64	9.24	0.50		BBB-/Baa3/BBB-	МГД	
НЛМК БО-2	5 000 R	8.75	20.06.12	21.06.13	17.12.14	13.2	31.1				100.80	101.35					BBB-/Baa3/BBB-	МГД	
НЛМК БО-3	5 000 R	8.75	20.06.12	21.06.13	17.12.14	13.2	31.1	101.20		27 000	100.95	101.25	7.72	8.36	0.96		BBB-/Baa3/BBB-	МГД	
НЛМК БО-5	10 000 R	10.75	30.10.12		30.10.12		5.6				101.50	101.64					BBB-/Baa3/BBB-	МГД	
НЛМК БО-6	10 000 R	7.75	04.09.12		05.03.13		9.7	100.00		2 310		100.30	7.88	7.64	0.73		BBB-/Baa3/BBB-	МГД	
НЛМК БО-7	10 000 R	8.95	15.05.12		11.11.14		30.0										BBB-/Baa3/BBB-	МГД	
НМТП БО-2	4 000 R	9.00	31.10.12		29.04.15		35.5	99.92		19 065	99.80	99.90	9.23	8.98	2.43			Транспорт	
Новатэк БО-1	10 000 R	7.50	26.06.12		25.06.13		13.4	100.00		9 000	99.80	100.15	7.63	7.29	0.99		BBB-/Baa3/BBB-	Нефть и газ	
Новиком БО-1	3 000 R	8.50	07.07.12	12.07.13	07.07.14	13.9	25.8	99.30		40 000	99.15	99.50	9.35	8.31	0.99		/B2/	Финансы	
Новиком-1	2 000 R	9.00	25.05.12	01.06.12	25.11.13	0.6	18.4	100.00		92 001	99.97	100.03	9.00	8.63	0.03		/B2/	Финансы	
НОК-3	1 000 R	12.50	28.08.12		26.08.14		27.4											МГД	
Номос БО-1	5 000 R	9.10	24.08.12		24.02.14		21.4				100.15	100.30					BB/Ba3/	Финансы	
Номос БО-2	5 000 R	8.00	18.10.12	22.04.13	18.10.14	11.3	29.2	100.00		400 000	99.85	100.05	8.15	7.95	0.84		BB/Ba3/	Финансы	
Номос-09	5 000 R	6.25	15.06.12	20.06.12	14.06.13	1.2	13.0				99.80	99.92					BB/Ba3/	Финансы	
Номос-11	5 000 R	7.40	04.07.12	09.07.12	02.07.14	1.8	25.6	99.95	(0.03)	19 300	99.90	100.02	7.82	7.21	0.13		BB/Ba3/	Финансы	
Номос-12	5 000 R	8.50	24.08.12	28.08.13	28.08.17	15.5	63.5	99.50	(0.07)	987	99.50	101.00	9.10	8.38	1.12		BB/Ba3/	Финансы	
НорНикель БО-3	15 000 R	7.00	31.07.12		30.07.13		14.5	99.50	0.00	14 461	99.45	99.64	7.56	6.90	1.08		BB+/Ba2/BBB-	МГД	
НотаБ-1	1 000 R	11.00	15.08.12	20.02.13	12.02.14	9.3	21.0				99.30	100.05					/B3/	Финансы	
НПК БО-1	5 000 R	10.00	04.09.12		03.03.15		33.6	101.37	0.30	85 191	100.60	101.00	9.64	9.68	2.25		/B1/	Транспорт	
НПК БО-2	5 000 R	10.00	04.09.12		03.03.15		33.6	101.05	(0.25)	25 004	100.50	101.00	9.78	9.71	2.25		/B1/	Транспорт	
НПК-1	2 100 R	9.25	13.07.12	12.10.12 C	10.07.15	5.0	37.9				99.00	100.25					/B1/	Транспорт	
НПО Сатурн-3	3 500 R	8.00	06.06.12	06.12.12	06.06.14	6.8	24.8				2.00							Машиностр. и пр.	
НФК Банк БО-1	2 000 R	10.00	15.10.12	18.10.12	15.04.14	5.2	23.0	99.70	0.25	170 714	99.65	99.70	10.99	9.95	0.38		/B3/B	Финансы	
ОАК-1	46 280 R	8.00	11.09.12		17.03.20		94.2											Машиностр. и пр.	
ОбКондитер-1	3 000 R	10.75	16.05.12		16.05.12		0.1										B//	Потреб. тов.	
ОбКондитер-2	3 000 R	10.50	17.10.12		17.04.13		11.1										B//	Потреб. тов.	
Оборонпром-1	21 091 R	8.00	19.10.12		24.04.20		95.4											Машиностр. и пр.	
ОИЖК-2	1 500 R	11.00	14.08.12		07.02.17		56.9				99.01							Финансы	
ОМЗ-6	1 600 R	8.25	01.06.12		31.05.13		12.6				94.01						/B-	Машиностр. и пр.	
Открытие-01	5 000 R	9.00	16.10.12		14.10.14		29.0										/B+	Финансы	
Открытие-02	5 000 R	10.75	28.06.12	31.12.13	22.12.16	19.6	55.3										/B+	Финансы	
ОТП Банк БО-1	5 000 R	7.95	31.07.12		29.07.14		26.5										BB/Ba2/	Финансы	
ОТП Банк БО-2	6 000 R	10.50	04.09.12	06.03.14	03.03.15	21.7	33.6	99.46		2 000	99.40	99.89	11.11	10.35	1.49		BB/Ba2/	Финансы	
ОТП Банк БО-3	4 000 R	10.50	01.11.12	03.11.12	30.10.14	5.7	29.6	101.05	0.12	5	100.92	101.00	8.32	10.36	0.43		BB/Ba2/	Финансы	
ОТП Банк-2	2 500 R	8.25	25.09.12		25.03.14		22.4	95.87	(0.23)	6 654	94.00	95.99		11.03	8.51	1.57		BB/Ba2/	Финансы
Первобанк БО-1	1 500 R	9.75	24.10.12		24.04.13		11.3	100.05		29 800	86.00			9.92	9.70	0.84		/B3/	Финансы
Первобанк БО-2	1 500 R	8.50	11.10.12	18.10.12	10.04.14	5.2	22.9	99.86		32 350		99.75	9.02	8.45	0.38		/B3/	Финансы	
Петрокоммерц БО-1	3 000 R	8.90	04.09.12	06.09.13	03.03.15	15.8	33.6				98.00	100.10					/Ba3/B+	Финансы	
Петрокоммерц-5	5 000 R	12.75	19.06.12	24.12.12	21.12.14	7.4	31.3				92.00	103.00					/Ba3/B+	Финансы	
Петрокоммерц-6	3 000 R	7.75	22.08.12		22.08.12		3.3				99.93	100.14					/Ba3/B+	Финансы	
Петрокоммерц-7	3 000 R	7.00	22.08.12		22.08.12		3.3	99.64		34		100.20	8.46	6.91	0.25		/Ba3/B+	Финансы	
ПИА АИЖК-1	688 R	6.94	15.05.12		15.02.39		321.3										/Ba1/	Финансы	
Полипласт-2	800 R	12.25	11.09.12	14.09.12	11.03.14	4.0	21.9				99.85	100.30						Хим. пром.	
ПочтаРос	7 000 R	8.25	25.09.12	28.03.14	22.03.16	22.5	46.3	98.73	(0.07)	219 214	98.25	98.85	9.20	8.27	1.60			Потреб. усл.	
ПромсвБ БО-2	5 000 R	8.75	22.08.12	28.02.13	18.02.15	9.5	33.2	99.70		90	99.60	99.70	9.34	8.61	0.69		BB-/Ba2/отзван	Финансы	
ПромсвБ БО-3	5 000 R	8.60	07.08.12		04.02.14		20.7	98.26	(0.09)	14 660	95.00	98.50		9.94	8.55	1.46		BB-/Ba2/отзван	Финансы
ПромсвБ БО-4	5 000 R	8.75	22.08.12	28.02.13	18.02.15	9.5	33.2				99.50	99.88					BB-/Ba2/отзван	Финансы	
ПромсвБ-5	4 500 R	7.75	17.05.12		17.05.12		0.1										BB-/Ba2/отзван	Финансы	
ПромсвБ-6	5 000 R	8.25	18.06.12		17.06.13		13.1	98.31	(0.45)	9 000	98.30	98.87	10.15	8.12	0.94		BB-/Ba2/отзван	Финансы	
ПромТрактор-3	5 000 R	11.25	25.07.12		24.07.13		14.3	96.00	(0.09)	25	96.00	97.00	15.55	11.32	0.96			Машиностр. и пр.	
ПротонФ-1	1 000 R	9.00	12.06.12		12.06.12		1.0											Машиностр. и пр.	
ПрофМедиа-1	3 000 R	10.50	19.07.12	23.07.13	16.07.15	14.3	38.1	99.87	0.11	776	99.51	100.00	10.87						

## Рынок рублевых облигаций

Выпуск	Объем, млн	Купон, %	Дата			Месяцев до		Цена	Изм.	Торговый объем, шт	Котировки		Доходность, %			Дюр, лет	Рейтинг F/M/S	Сектор
			купона	оферты	погаш	офрт	погаш				покупка	продажа	офрт	погаш	текуц			
<b>КОРПОРАТИВНЫЕ РУБЛЕВЫЕ ОБЛИГАЦИИ</b>																		
РЖД-14	15 000 R	7.85	09.10.12		07.04.15		34.8	99.78		110 000	99.70	100.13		8.09	7.81	2.43	BBB/Baa1/BBB	Транспорт
РЖД-15	15 000 R	10.38	25.06.12	26.12.12	20.06.16	7.4	49.2	101.51		1	101.50	101.65	7.94	9.84	0.55	BBB/Baa1/BBB	Транспорт	
РЖД-16	15 000 R	7.90	11.06.12	07.06.16	05.06.17	48.8	60.8	99.03	0.07	127 820	93.00	99.15	8.35	7.72	3.17	BBB/Baa1/BBB	Транспорт	
РЖД-17	15 000 R	10.62	23.07.12	23.07.13	16.07.18	14.3	74.1				103.50					BBB/Baa1/BBB	Транспорт	
РЖД-18	15 000 R	10.82	23.07.12	23.07.14	15.07.19	26.3	86.1	105.89	0.09	856		106.01	7.98	9.91	1.81	BBB/Baa1/BBB	Транспорт	
РЖД-19	10 000 R	8.15	23.07.12	18.07.18	08.07.24	74.2	145.9				99.50	100.97				BBB/Baa1/BBB	Транспорт	
РЖД-23	15 000 R	9.00	02.08.12	05.02.15	16.01.25	32.8	152.2	102.78		22 500	102.70	103.00	7.99	8.55	2.24	BBB/Baa1/BBB	Транспорт	
РизалЛизинг	2 000 R	8.50	22.06.12		19.12.14		31.2											Финансы
РК Казначей-1	3 000 R	10.50	25.05.12	28.11.12	20.11.15	6.5	42.2											Финансы
РМБ-3	1 100 R	10.50	22.09.12		23.09.13		16.3										/B3/	Финансы
РМК-3	3 000 R	10.40	19.06.12	20.12.13	15.12.15	19.2	43.1				98.30	98.74						МГД
РМК-4	5 000 R	9.00	07.06.12	10.06.14	02.06.16	24.9	48.7				94.40	95.50						МГД
РосБанк БО-1	5 000 R	7.40	25.06.12	27.06.12	25.06.13	1.4	13.4	99.99		70 000		100.04	7.49	7.19	0.11	BBB+/Baa2/BBB-	Финансы	
РосБанк БО-2	5 000 R	8.00	08.07.12		08.07.13		13.8											Финансы
РосБанк БО-3	10 000 R	8.95	16.05.12	20.05.13	16.11.14	12.2	30.1											Финансы
РосБанк АЗ	5 000 R	6.90	05.11.12		06.11.13		17.8	97.79	(0.56)	844		98.34	8.70	7.05	1.32	BBB+/Baa2/BBB-	Финансы	
РосБанк А5	5 000 R	7.40	05.11.12		07.11.14		29.8					96.40						Финансы
РосВодКан-3	3 000 R	9.00	12.11.12	14.11.13	09.11.15	18.0	41.9	99.05		23 280	98.02	100.01	9.93	9.09	1.30	BB-/	Потреб. усл.	
РосгосСтрах-1	4 000 R	10.00	19.07.12	23.07.12	16.07.15	2.3	38.1	99.69	(0.08)	1 976	99.61	99.71	11.93	9.72	0.16		Финансы	
РосгосСтрах-2	5 000 R	10.50	08.11.12	13.11.12	02.11.17	6.0	65.7	99.91	0.33	10 000	99.50	99.91	10.97	10.50	0.44		Финансы	
РосдорБанк-1	1 050 R	11.50	08.06.12	12.12.12	09.12.13	7.0	18.9				96.00	100.00				/B3/	Финансы	
Роснано-1	8 000 R	8.90	27.06.12		20.12.17		67.3	99.18		2 100	98.72	99.00	9.29	8.68	4.01	//BB+	Финансы	
Роснано-2	10 000 R	8.90	27.06.12		20.12.17		67.3	99.00		1 000	98.72	99.00	9.34	8.69	4.01	//BB+	Финансы	
Роснано-3	15 000 R	8.90	27.06.12		20.12.17		67.3	98.90		1 500	98.72	99.00	9.36	8.70	4.00	//BB+	Финансы	
Роснано-4	10 000 R	8.60	17.10.12		10.04.19		82.9				99.90	100.40				//BB+	Финансы	
Роснано-5	10 000 R	8.60	17.10.12		10.04.19		82.9				99.90	100.40				BB-/Baa3/BB-	МГД	
РосТелеком-01	2 000 R	6.60	09.08.12		08.08.13		14.8				94.01	99.00				//BB+	Телеком	
РосТелеком-04	2 000 R	6.50	03.10.12		03.04.13		10.7				89.11	99.00				//BB+	Телеком	
РосТелеком-05	400 R	7.60	30.05.12		30.05.12		0.5				100.02	100.10				//BB+	Телеком	
РосТелеком-06	2 000 R	7.80	30.05.12		30.05.12		0.5				100.00	100.10				//BB+	Телеком	
РосТелеком-08	1 800 R	6.65	05.06.12		03.09.13		15.7				96.10	100.49				//BB+	Телеком	
РосТелеком-10	3 000 R	8.90	22.05.12		21.05.13		12.2				99.61	100.25				//BB+	Телеком	
РосТелеком-11	3 000 R	11.70	01.08.12		24.07.19		86.4	101.17	(0.08)	25 930	101.10	101.17	11.93	11.52	4.04	//BB+	Телеком	
РосТелеком-13	2 000 R	6.50	18.07.12		17.10.12		5.1									//BB+	Телеком	
РСГ-1	3 000 R	10.75	20.06.12	25.12.12	18.06.14	7.4	25.2	99.82		14 100	99.80	99.90	11.52	10.60	0.52		Строительство	
РСХБ БО-1	5 000 R	7.20	29.08.12	31.08.12	28.08.13	3.6	15.5				99.85	99.99				BBB/Baa1/	Финансы	
РСХБ БО-2	5 000 R	8.20	07.08.12	08.08.13	03.02.15	14.8	32.7					100.20				BBB/Baa1/	Финансы	
РСХБ БО-3	5 000 R	8.20	09.08.12	12.08.13	05.02.15	15.0	32.8	100.12		30 000		100.20	8.24	8.02	1.09	BBB/Baa1/	Финансы	
РСХБ БО-5	10 000 R	7.20	29.08.12	30.08.12	28.08.13	3.6	15.5	99.93	0.01	1 011	99.85	99.93	7.53	7.10	0.27	BBB/Baa1/	Финансы	
РСХБ БО-6	10 000 R	8.20	30.10.12		29.10.13		17.5				99.98	100.05				BBB/Baa1/	Финансы	
РСХБ БО-04	10 000 R	9.25	16.08.12	17.02.14	09.02.17	21.2	56.9				101.15	101.75				BBB/Baa1/	Финансы	
РСХБ-03	10 000 R	7.50	03.10.12		27.09.17		64.5				86.00	100.00				BBB/Baa1/	Финансы	
РСХБ-05	10 000 R	8.75	05.06.12	04.12.13	27.11.18	18.7	78.5	100.70	(0.10)	1 000		101.25	8.43	8.37	1.32	BBB/Baa1/	Финансы	
РСХБ-06	5 000 R	7.80	17.08.12	19.08.14	09.02.18	27.2	68.9				86.00	99.40				BBB/Baa1/	Финансы	
РСХБ-07	5 000 R	6.85	12.06.12	12.06.13	05.06.18	13.0	72.8				98.70	99.00				BBB/Baa1/	Финансы	
РСХБ-08	5 000 R	10.10	24.05.12	26.11.12	14.11.19	6.4	90.1	101.48	(0.02)	3 000	101.25	101.48	7.30	9.51	0.47	BBB/Baa1/	Финансы	
РСХБ-09	5 000 R	10.10	24.05.12	26.11.12	14.11.19	6.4	90.1	101.50	0.18	3 000		101.50	7.26	9.51	0.47	BBB/Baa1/	Финансы	
РСХБ-10	5 000 R	9.00	08.08.12	08.02.13	29.01.20	8.9	92.6				100.90	102.50				BBB/Baa1/	Финансы	
РСХБ-11	5 000 R	9.00	09.08.12	11.02.13	30.01.20	9.0	92.6				100.50	102.49				BBB/Baa1/	Финансы	
РСХБ-12	5 000 R	7.70	12.07.12	13.07.15	01.07.21	38.0	109.6				98.02	99.00				BBB/Baa1/	Финансы	
РСХБ-13	5 000 R	7.70	13.07.12	14.07.15	02.07.21	38.0	109.7	97.50		20 000		98.70	8.80	7.69	2.56	BBB/Baa1/	Финансы	
РСХБ-14	10 000 R	7.70	10.07.12	08.07.15	29.06.21	37.8	109.6	97.70	(0.05)	7 100		97.69	8.73	7.67	2.56	BBB/Baa1/	Финансы	
РСХБ-15	10 000 R	8.75	06.11.12	07.11.13	26.10.21	17.8	113.5	100.75	(0.20)	101 001	100.75	100.80	8.37	8.67	1.31	BBB/Baa1/	Финансы	
РСХБ-16	10 000 R	8.55	15.10.12	15.04.15	04.04.22	35.0	118.8	99.84	(0.01)	270 000	99.76	99.94	8.79	8.51	2.41	BBB/Baa1/	Финансы	
РТК Лизинг БО-1	825 R	11.50	07.08.12	14.08.12	06.08.13	3.0	14.8				99.90	100.00					Финансы	
РТК-3	5 000 R	11.00	19.01.15	25.01.15	04.01.27	32.4	175.8										Финансы	
РусСтанд БО-2	5 000 R	9.00	25.09.12	02.04.13	24.03.15	10.6	34.3	99.81		7 001	99.80	100.00	9.42	8.91	0.77	B+/Baa3/B+	Финансы	
РусСтанд БО-6	5 000 R	9.40	03.11.12	11.11.13	03.05.15	18.0	35.6	99.86	(0.19)	33 332	99.70	99.90	9.72	9.39	1.28	B+/Baa3/B+	Финансы	
РУСАЛ Братск-7	15 000 R	8.30	30.08.12	03.03.14	22.02.18	21.6	69.4	95.00	(0.27)	21 548	94.50	94.80	11.78	8.58	1.50		МГД	
РУСАЛ Братск-8	15 000 R	8.50	15.10.12	15.04.15	05.04.21	35.0	106.8	92.30		41	92.20	92.40	12.03	9.14	2.33		МГД	
РусГидро-01	10 000 R	8.00	22.10.12	22.04.16	12.04.21	47.3	107.0	98.54	(0.45)	70 003	98.40	99.35	8.62	8.08	3.16	BB+/отзван/BB+	Электроэнерг.	
РусГидро-02	10 000 R	8.00	22.10.12	22.04.16	12.04.21	47.3	107.0	99.15		2	99.15	99.40	8.43	8.03	3.17	BB+/отзван/BB+	Электроэнерг.	
РусскоеМоре-1	2 000 R	12.00	14.06.12		14.06.12		1.0	100.00	0.00	81	99.75	100.00	12.42	11.77	0.08		Потреб. тов.	
РусСтанд БО-1	5 000 R	11.00	09.11.12	16.11.12	07.11.14	6.1	29.8	101.32		8 656	100.48	101.34	8.36	10.85	0.45	B+/Baa3/B+	Финансы	
РусфинБ БО-01	4 000 R	7.15	04.07.12	09.07.13	04.07.14													

## Рынок рублевых облигаций

Выпуск	Объем, млн	Купон, %	Дата			Месяцев до		Цена	Изм.	Торговый объем, шт	Котировки		Доходность, %			Дюр, лет	Рейтинг F/M/S	Сектор	
			купона	оферты	погаш	офрт	погаш				покупка	продажа	офрт	погаш	текущ				
<b>КОРПОРАТИВНЫЕ РУБЛЕВЫЕ ОБЛИГАЦИИ</b>																			
СИБУР X-1	1 500 R	10.47	01.11.12		01.11.12		5.6									BB-/Ba2/	Хим. пром.		
СИБУР X-4	30 000 R	7.30	14.09.12	17.09.12	13.03.15	4.1	34.0									BB-/Ba2/	Хим. пром.		
СИБУР X-5	30 000 R	8.00	14.09.12	18.03.13	13.03.15	10.1	34.0									BB-/Ba2/	Хим. пром.		
Синергия БО-3	3 000 R	9.75	04.10.12	06.10.12	03.10.13	4.8	16.7			99.01	100.69					B//	Потреб. тов.		
Синергия-3	2 500 R	8.00	20.08.12		18.08.14		27.2									B//	Потреб. тов.		
СистемаАФК-1	6 000 R	9.75	06.09.12		07.03.13		9.8	101.10	0.05	5	101.10	101.90		8.47	9.48	0.73	BB-/Ba3/BB	Телеком	
СистемаАФК-2	20 000 R	14.75	14.08.12	17.08.12	12.08.14	3.1	27.0	101.66	(0.11)	10 340	101.61	101.77	7.98		14.01	0.23	BB-/Ba3/BB	Телеком	
СистемаАФК-3	19 000 R	12.50	31.05.12	04.12.12	24.11.16	6.7	54.4	102.70	0.00	3 000	101.66	102.67	7.47		11.54	0.48	BB-/Ba3/BB	Телеком	
СистемаАФК-4	13 500 R	7.65	18.09.12		15.03.16		46.1	99.09	(0.41)	834	98.59	100.00			8.22	7.63	2.12	BB-/Ba3/BB	Телеком
СистемаГалс-1	3 000 R	8.50	09.10.12		08.04.14		22.8										отзван/отзван/	Строительство	
СистемаГалс-2	2 000 R	8.50	16.10.12		15.04.14		23.0										отзван/отзван/	Строительство	
Ситроникс БО-1	2 000 R	11.75	19.06.12	25.06.12	18.06.13	1.4	13.2	100.00	0.00	150 107	99.54	100.14	11.81		11.22	0.09	B-/B3/	Технологии	
Ситроникс БО-2	3 000 R	10.75	08.10.12	15.10.12	07.10.13	5.1	16.8	99.86	(0.04)	2 030	99.71	99.72	11.36		10.66	0.36	B-/B3/	Технологии	
СКБ Б БО-3	3 000 R	9.15	29.05.12	04.06.12	26.11.13	0.7	18.4	100.05	(0.00)	728	100.00	100.07	7.90		8.78	0.04	B/B1/	Финансы	
СКБ Б БО-4	2 000 R	10.75	06.06.12	10.12.12	05.06.13	6.9	12.7	100.65		2 000	100.40	100.80	9.73		10.21	0.49	B/B1/	Финансы	
СКБ Б БО-5	2 000 R	8.25	11.10.12	16.10.12	10.04.14	5.1	22.9	99.89		15 001	99.70	100.00	8.68		8.20	0.38	B/B1/	Финансы	
СКБ Б БО-6	2 000 R	8.50	10.07.12	12.07.13	08.07.14	13.9	25.8				97.96	98.29					B/B1/	Финансы	
Соллерс БО-2	2 000 R	9.25	31.10.12		01.05.13		11.6	99.86		8	99.65	99.84		9.62	9.23	0.86		Машиностр. и пр.	
Соллерс-2	3 000 R	12.50	18.07.12		17.07.13		14.1				102.85	102.95						Машиностр. и пр.	
СПКазань-3	1 000 R	14.00	08.11.12	17.05.12	08.05.14	0.1	23.8	100.00	0.00	5 980			14.99		13.98	0.01		Потреб. усл.	
СтрКред БО-1	1 000 R	9.90	28.07.12	28.07.12	28.07.14	2.5	26.5										/B3/	Финансы	
СтрКред БО-2	1 000 R	9.90	28.07.12	28.07.12	28.07.14	2.5	26.5										/B3/	Финансы	
СтрТрансГаз-2	5 000 R	8.49	13.07.12		13.07.12		2.0	99.93	(0.05)	1 428	99.93	99.99		9.00	8.26	0.15		Строительство	
СтрТрансГаз-3	5 000 R	8.50	11.10.12		11.04.13		10.9				96.05	99.99						Строительство	
СудострБ БО-01	2 000 R	11.00	03.09.12	06.03.13	03.03.14	9.7	21.6				99.50	100.49					/B3/	Финансы	
СудострБ-3	1 500 R	10.00	03.09.12		03.09.12		3.7	99.99		1 000	99.02	100.00		10.18	9.81	0.28	/B3/	Финансы	
СудострБ-4	1 500 R	11.00	09.10.12		08.10.13		16.8	100.00	0.00	200	99.50	100.00		11.29	10.89	1.19	/B3/	Финансы	
СУЭК Финанс-1	10 000 R	9.35	06.07.12	10.07.13	26.06.20	13.9	97.5	101.19	(0.07)	100 304	100.80	101.00	8.39		8.95	0.99	/Ba3/	МГД	
Сатл групп-1	1 000 R	11.70	15.05.12		15.05.12		0.0											Строительство	
Татнефть БО-1	5 000 R	7.25	21.09.12		20.09.13		16.2	99.75		26 000	99.30			7.58	7.19	1.21	BB-/Ba2/отзван	Нефть и газ	
Таттелеком-2	1 500 R	8.25	01.11.12		01.11.12		5.6	97.32		19	97.33	100.89		14.86	8.46	0.41	BB-/	Телеком	
ТатфондБ БО-1	2 000 R	9.50	28.06.12	05.07.12	26.12.13	1.7	19.4	100.03	(0.12)	34	99.90	100.15	9.29		9.17	0.11	/B2/	Финансы	
ТатфондБ БО-2	2 000 R	8.75	18.10.12	25.10.12	17.04.14	5.4	23.1	99.07		2 072	97.00	99.65	11.29		8.78	0.39	/B2/	Финансы	
ТатфондБ БО-3	2 000 R	12.25	31.05.12	05.12.12	27.11.14	6.7	30.5				100.40	101.40					/B2/	Финансы	
ТатфондБ БО-4	3 000 R	11.25	21.08.12	26.02.13	17.02.15	9.5	33.2	100.25	(0.22)	25 000	99.82	100.38	11.14		10.91	0.67	/B2/	Финансы	
ТатфондБ БО-5	2 000 R	11.00	09.10.12	15.04.13	07.04.15	11.0	34.8	100.04	0.13	90	99.70	100.05	11.23		10.88	0.79	/B2/	Финансы	
ТатфондБ-6	2 000 R	10.25	28.08.12		26.02.13		9.5				100.20	100.39					/B2/	Финансы	
ТатфондБ-7	1 000 R	10.00	15.06.12		14.12.12		7.0				100.00	100.60					/B2/	Финансы	
ТВЗ БО-1	2 000 R	6.50	13.06.12		12.06.13		13.0											Машиностр. и пр.	
ТГК1-1	4 000 R	7.60	11.09.12		11.03.14		21.9	98.00		26	98.00	99.10		8.99	7.66	1.58		Электроэнерг.	
ТГК1-2	5 000 R	6.70	03.07.12	09.07.13	01.07.14	13.8	25.6				97.50	98.05						Электроэнерг.	
ТГК1-3	2 000 R	10.30	26.06.12		14.12.21		115.1											Электроэнерг.	
ТГК1-4	2 000 R	7.60	27.08.12		14.02.22		117.1											Электроэнерг.	
ТГК2 БО-1	5 000 R	9.00	18.09.12		17.09.13		16.1	94.08	(0.39)	274	94.01	94.81		14.44	9.43	1.12	ССС/	Электроэнерг.	
ТГК5-1	5 000 R	8.75	12.10.12	18.10.13	06.10.17	17.2	64.8	98.85		226	98.85	99.00	9.86		8.79	1.23		Электроэнерг.	
ТГК6-1	5 000 R	8.30	30.08.12	02.09.13	24.08.17	15.6	63.4	98.51	0.06	14 500	98.60	99.10	9.76		8.28	1.12		Электроэнерг.	
ТГК9-1	7 000 R	8.10	13.08.12	15.08.13	07.08.17	15.1	62.8	98.06	(0.34)	1 564	97.81	98.44	10.01		8.09	1.08		Электроэнерг.	
Теле2 СП6-1	5 000 R	8.40	22.06.12	22.06.16	11.06.21	49.3	109.0	97.00	(0.09)	53	96.90	97.50	9.51		8.38	3.13		Телеком	
Теле2 СП6-2	5 000 R	8.40	22.06.12	22.06.16	11.06.21	49.3	109.0	97.05		14 001	96.90	97.90	9.49		8.37	3.13		Телеком	
Теле2 СП6-3	3 000 R	8.40	22.06.12	22.06.16	11.06.21	49.3	109.0	97.01		7 400	96.01	97.50	9.51		8.37	3.13		Телеком	
Теле2 СП6-4	3 000 R	8.90	13.08.12	13.02.14	31.01.22	21.0	116.7	100.91		70 001	100.40	101.10	8.49		8.63	1.50		Телеком	
Теле2 СП6-5	4 000 R	8.90	13.08.12	13.02.14	31.01.22	21.0	116.7	100.95		50 970	100.40	101.20	8.46		8.63	1.50		Телеком	
Теле2-СП6-7	6 000 R	9.10	16.10.12	17.04.15	05.04.22	35.1	118.8											Телеком	
ТехНиколь БО-1	1 500 R	13.50	12.09.12		11.09.13		15.9											Строительство	
ТехНиколь БО-2	2 500 R	13.00	20.09.12	24.09.12	19.09.13	4.4	16.2											Строительство	
ТК Финанс БО-1	500 R	10.50	27.06.12		25.06.14		25.4											Транспорт	
ТК Финанс БО-2	500 R	10.50	27.06.12		25.06.14		25.4											Транспорт	
ТКБ-2	1 800 R	8.15	18.09.12	24.09.12	15.03.16	4.4	46.1				86.00						/B1/	Финансы	
ТКС Б БО-1	1 600 R	14.22	21.09.12		20.09.13		16.2				101.52	103.40					B/B2/	Финансы	
ТКС Б БО-2	1 500 R	16.50	29.05.12		26.11.13		18.4	105.58	0.15	6 012	105.00	105.60		12.77	14.59	1.18	B/B2/	Финансы	
ТКС Б БО-3	1 500 R	14.00	21.08.12	22.08.12	18.02.14	3.3	21.2	100.43	(0.35)	17 620	100.05	100.20	12.51		13.51	0.24	B/B2/	Финансы	
ТКС Б БО-4	1 500 R	13.25	18.10.12	22.04.13	16.04.15	11.3	35.1	100.51	(0.39)	6 978	100.15	100.55	13.02		13.07	0.79	B/B2/	Финансы	
ТКС Б-2	1 400 R	20.00	27.07.12		28.07.13		14.5	108.05	0.00	36	108.00	108.47		12.92	17.54	0.96	B/B2/	Финансы	
ТМК БО-1	5 000 R	8.85	23.10.12		22.10.13		17.3				99.10	99.90							

## Рынок рублевых облигаций

Выпуск	Объем, млн	Купон, %	Дата			Месяцев до		Цена	Изм.	Торговый объем, шт	Котировки		Доходность, %			Дюр, лет	Рейтинг F/M/S	Сектор	
			купона	оферты	погаш	офрт	погаш				покупка	продажа	офрт	погаш	текущ				
<b>КОРПОРАТИВНЫЕ РУБЛЕВЫЕ ОБЛИГАЦИИ</b>																			
ТрансФинМ-05	300 R	9.50	06.06.12	14.12.12	03.12.14	7.0	30.7										Финансы		
ТрансФинМ-06	500 R	9.50	06.06.12	14.12.12	03.12.14	7.0	30.7										Финансы		
ТрансФинМ-07	500 R	9.50	06.06.12	14.12.12	03.12.14	7.0	30.7										Финансы		
ТрансФинМ-08	340 R	9.50	07.06.12	17.12.12	03.12.15	7.1	42.7										Финансы		
ТрансФинМ-09	340 R	9.50	07.06.12	17.12.12	03.12.15	7.1	42.7										Финансы		
ТрансФинМ-10	500 R	9.50	07.06.12	17.12.12	03.12.15	7.1	42.7										Финансы		
ТрансФинМ-11	500 R	9.50	07.06.12	17.12.12	03.12.15	7.1	42.7										Финансы		
ТрансФинМ-15	1 000 R	8.50	27.08.12	22.08.16	16.08.21	51.3	111.2										Финансы		
ТрансФинМ-16	1 000 R	9.70	22.05.12	27.11.14	09.11.21	30.5	114.0										Финансы		
ТрансФинМ-17	1 000 R	9.70	29.05.12	04.12.14	16.11.21	30.7	114.2										Финансы		
УБРМР-2	2 000 R	9.50	29.10.12	05.11.12	01.05.14	5.8	23.6	99.82		1 350	99.82	99.95	10.13		9.48	0.42	//B	Финансы	
УМПО-3	3 000 R	10.00	14.06.12		14.06.12		1.0	100.00		94 313	99.99	100.05		10.04	9.60	0.08	//B-	Машиностр. и пр.	
УОМЗ-4	1 500 R	10.50	23.10.12	25.10.13	21.04.15	17.4	35.2										//B-	Машиностр. и пр.	
УралВагонЗ-1	3 000 R	9.25	14.06.12	16.12.12	07.12.17	7.1	66.8	99.58		80	99.58	100.20	10.23		8.95	0.51		Машиностр. и пр.	
УралВагонЗ-2	3 000 R	8.95	28.08.12	30.08.13	20.02.18	15.6	69.3				98.07	98.50						Машиностр. и пр.	
Уралкалий БО-1	50 000 R	8.25	20.08.12		17.02.14		21.2											Хим. пром.	
Уралсиб ЛК БО-1	1 334 R	9.50	01.06.12		28.02.14		21.5				99.85	100.00						BB-/I	Финансы
Уралсиб ЛК БО-2	2 000 R	11.50	16.07.12		12.01.15		32.0				101.10	101.75						BB-/I	Финансы
Уралсиб ЛК БО-3	1 501 R	9.50	31.07.12		29.10.13		17.5				100.01	100.25						BB-/I	Финансы
Уралсиб ЛК БО-4	2 250 R	8.50	05.07.12		03.07.14		25.6	97.88		3 000	97.55	98.45		10.95	8.60	0.96		BB-/I	Финансы
Уралсиб ЛК БО-5	2 750 R	11.50	09.08.12		05.02.15		32.8	100.85	(0.15)	2 024	100.75	100.85		11.31	11.39	1.22		BB-/I	Финансы
Уралсиб ЛК БО-6	3 000 R	11.50	15.05.12		10.02.15		32.9											BB-/I	Финансы
Уралсиб ЛК БО-7	2 000 R	11.00	25.07.12		22.04.15		35.3	99.97	(0.18)	38 420	99.90	100.00		11.48	10.94	1.27		BB-/I	Финансы
Уралсиб ЛК БО-9	1 500 R	11.50	22.05.12		17.02.15		33.2				100.90	101.40						BB-/I	Финансы
Уралсиб-4	5 000 R	8.75	14.09.12	19.09.13	10.03.17	16.2	57.9	99.86	(0.09)	168 000	99.80	99.97	9.04		8.64	1.17		BB-/Ba3/BB-	Финансы
Формат-1	1 000 R	17.00	07.06.12	11.06.12	06.12.12	0.9	6.8												Строительство
Фортум-2	5 000 R	6.50	08.08.12		06.02.13		8.8												Электроэнерг.
ФСК ЕЭС-06	10 000 R	7.15	25.09.12	27.09.13	15.09.20	16.5	100.1	99.50		30 311	99.50	100.10	7.67		7.12	1.22		/Baa2/BBB	Электроэнерг.
ФСК ЕЭС-07	5 000 R	7.50	26.10.12	26.10.15	16.10.20	41.4	101.2	98.05		10 000	98.00	98.70	8.33		7.62	2.85		/Baa2/BBB	Электроэнерг.
ФСК ЕЭС-08	10 000 R	7.15	25.09.12	27.09.13	15.09.20	16.5	100.1	99.61		132 500	99.50	100.10	7.59		7.11	1.22		/Baa2/BBB	Электроэнерг.
ФСК ЕЭС-09	5 000 R	7.99	26.10.12	24.10.17	16.10.20	65.4	101.2				97.70	98.05						/Baa2/BBB	Электроэнерг.
ФСК ЕЭС-10	10 000 R	7.75	25.09.12	25.09.15	15.09.20	40.4	100.1	99.10		19	99.10	99.60	8.22		7.74	2.76		/Baa2/BBB	Электроэнерг.
ФСК ЕЭС-11	10 000 R	7.99	26.10.12	24.10.17	16.10.20	65.4	101.2				97.70	98.30						/Baa2/BBB	Электроэнерг.
ФСК ЕЭС-12	10 000 R	8.10	26.10.12	28.04.16	19.04.19	47.5	83.2											/Baa2/BBB	Электроэнерг.
ФСК ЕЭС-13	10 000 R	8.50	03.07.12		22.06.21		109.3				89.10	98.75						/Baa2/BBB	Электроэнерг.
ФСК ЕЭС-15	10 000 R	8.75	25.10.12	29.10.14	12.10.23	29.5	137.0	101.73		130 001	101.60	101.80	8.15		8.56	2.07		/Baa2/BBB	Электроэнерг.
ФСК ЕЭС-18	15 000 R	8.50	11.06.12	16.06.14	27.11.23	25.1	138.5	101.30	(0.06)	189 700	101.35	101.40	7.95		8.10	1.74		/Baa2/BBB	Электроэнерг.
ФСК ЕЭС-19	20 000 R	7.95	19.07.12	19.07.18	06.07.23	74.2	133.8											/Baa2/BBB	Электроэнерг.
ХКФБ БО-1	3 000 R	7.24	24.07.12	26.10.12	22.04.14	5.4	23.3											BB-/Ba3/отзван	Финансы
ХКФБ БО-3	4 000 R	7.90	24.07.12	25.10.13	22.04.14	17.4	23.3											BB-/Ba3/отзван	Финансы
ХКФБ-5	4 000 R	8.50	18.07.12		17.04.13		11.1				86.00	100.01						BB-/Ba3/отзван	Финансы
ХКФБ-6	5 000 R	7.75	12.06.12	14.12.12	10.06.14	7.0	24.9				99.62	99.90						BB-/Ba3/отзван	Финансы
ХКФБ-7	5 000 R	9.75	26.07.12		23.04.15		35.3				99.96	100.10						BB-/Ba3/отзван	Финансы
ХМ Банк-2	3 000 R	6.25	13.06.12	14.06.12	12.06.13	1.0	13.0											/Ba3/отзван	Финансы
ЦентриИнв БО-1	1 500 R	8.40	19.06.12	19.12.12	17.06.14	7.2	25.1											/Ba3/	Финансы
ЦентриИнв БО-2	1 500 R	9.70	18.10.12	22.04.13	16.04.15	11.3	35.1					100.20						/Ba3/	Финансы
ЦентриИнв БО-5	1 000 R	8.40	19.06.12	19.12.12	17.06.14	7.2	25.1											/Ba3/	Финансы
ЦентриИнв-2	3 000 R	9.25	26.06.12	29.06.12	24.06.14	1.5	25.3											/Ba3/	Финансы
Черкизово БО-3	3 000 R	8.25	09.11.12		08.11.13		17.9	98.49		5	97.50	98.50		9.58	8.37	1.30		/B2/	Потреб. тов.
ЧТПЗ БО-1	5 000 R	12.50	05.06.12	07.06.12	04.12.12	0.8	6.7				99.80	100.20						/отзван/	МГД
ЧТПЗ-3	8 000 R	8.00	23.10.12		21.04.15		35.2				90.01							/отзван/	МГД
ЭлемЛиз-2	2 300 R	14.00	07.06.12	11.09.12	04.09.14	3.9	27.7				100.10	104.10						//B-	Финансы
Энел БО-15	4 000 R	7.50	19.06.12	21.06.12	18.06.13	1.2	13.2	100.00		260	99.98	100.03	7.53		7.28	0.09		/Ba3/	Электроэнерг.
Энел БО-18	5 000 R	7.10	27.06.12		25.06.14		25.4				96.00	99.00						/Ba3/	Электроэнерг.
ЭПЛ Даймонд НПК-1-	600 R	8.00	04.04.13		03.04.14		22.7												Потреб. тов.
ЮниКредит БО-1	5 000 R	9.00	13.06.12	16.12.13	10.12.14	19.1	30.9											BBB+//BBB	Финансы
ЮниКредит БО-2	5 000 R	8.50	31.08.12	04.09.13	27.02.15	15.7	33.5	99.95		8 000	99.90	100.20	8.71		8.36	1.14		BBB+//BBB	Финансы
ЮниКредит БО-3	5 000 R	8.50	05.09.12	09.09.13	04.03.15	15.9	33.7											BBB+//BBB	Финансы
ЮниКредит-ИИП	5 000 R	8.20	12.09.12		07.09.16		51.8											BBB+//BBB	Финансы
ЮниКредит-4	10 000 R	7.00	15.05.12	16.11.12	10.11.15	6.1	41.9											BBB+//BBB	Финансы
ЮниКредит-5	5 000 R	7.50	04.09.12	06.09.13	01.09.15	15.8	39.6				85.00	99.50						BBB+//BBB	Финансы
ЮТЭйрФ БО-1	1 500 R	12.50	26.06.12		26.03.13		10.4				99.51	103.39							Транспорт
ЮТЭйрФ БО-2	1 500 R	12.50	26.06.12		26.03.13		10.4				101.65	102.30							Транспорт
ЮТЭйрФ БО-3	1 500 R	9.45	21.06.12		19.12.13		19.2				88.00	101.00							Транспорт
ЮТЭйрФ БО-4	1 500 R	9.00	27.06.12		26.03.14		22.4	97.62	0.12	990	97.75	98.89		10.83	9.11	1.55			Транспорт
ЮТЭйрФ БО-5	1 500 R	9.00	27.06.12		26.03.14		22.												

## Рынок рублевых облигаций

Выпуск	Объем, млн	Купон, %	Дата			Месяцев до		Цена	Изм.	Торговый объем, шт	Котировки		Доходность, %			Дюр, лет	Рейтинг F/M/S	Сектор
			купона	оферты	погаш	офрт	погаш				покупка	продажа	офрт	погаш	текущ			
<b>ГОСУДАРСТВЕННЫЕ И МУНИЦИПАЛЬНЫЕ ОБЛИГАЦИИ</b>																		
Беларусь-1	7 000 R	8.70	21.06.12		20.12.12	7.2	97.65	(0.10)	321		97.61	97.65		13.43	8.80	0.52	/B3/B-	Гос.
ВолгОбл-04	300 R	7.55	15.05.12		15.05.12	0.0											BB-/B+	Муниц.
ВолгОбл-07	400 R	9.33	12.06.12		12.06.12	1.0					99.30	100.80					BB-/BB-	Муниц.
ВолгОбл-09	2 000 R	8.25	06.06.12		04.06.14	24.7					97.00	103.00					BB-/отзван	Муниц.
ВолгОбл-10	3 000 R	7.75	07.11.12		04.05.16	47.7					97.50	98.45					BB-/отзван	Муниц.
ВолгОбл-11	5 000 R	8.99	03.08.12		28.05.17	60.5	100.05	(0.25)	12 000		99.51	100.15		9.19	8.96	2.38	BB-/отзван	Муниц.
Волгоград-4	715 R	17.50	07.08.12		07.11.12	5.8						104.99					/Ba3/	Муниц.
Волгоград-5	1 000 R	9.50	21.06.12		17.12.15	43.1											/Ba3/	Муниц.
ВологОбл-1	2 510 R	10.65	20.06.12		14.12.16	55.1	104.90	0.25	744			104.97		9.09	10.00	2.40	отзван/Ba2/B+	Муниц.
ВоронежОбл-4	900 R	9.00	25.06.12		25.06.12	1.4	100.16	(0.14)	72		100.05	100.35		7.59	8.69	0.11		Муниц.
ИркОбл-31006	532 R	9.15	14.08.12		22.11.12	6.3						101.10					/BB	Муниц.
Казань-7	1 700 R	8.75	20.06.12		17.12.14	31.1						102.00					B+//	Муниц.
Казань-8	2 000 R	8.00	27.06.12		21.12.16	55.3											B+//	Муниц.
КалужОбл-3	700 R	8.85	31.05.12		29.11.12	6.5						101.30					BB-/отзван	Муниц.
КалужОбл-4	600 R	10.01	27.06.12		26.06.13	13.4											BB-/отзван	Муниц.
КалужОбл-5	2 500 R	8.20	24.05.12		19.05.16	48.2	99.90	(0.10)	859		99.90	100.30		8.48	8.06	2.79	BB-/отзван	Муниц.
Карелия-13	1 740 R	9.71	21.06.12		18.06.15	37.2					87.00	102.00					BB-/	Муниц.
Карелия-14	1 000 R	9.99	01.06.12		30.11.16	54.6	102.20		10		102.20	103.40		9.01	9.36	1.87	BB-/	Муниц.
Коми-07	1 000 R	8.00	23.05.12		22.11.13	18.3					99.50	100.85					BB/Ba2/	Муниц.
Коми-08	1 000 R	7.00	03.09.12		03.12.15	42.7					94.25	94.99					BB/Ba2/	Муниц.
Коми-09	2 100 R	7.50	18.10.12		18.10.14	29.2					97.00	99.30					BB/Ba2/	Муниц.
Коми-10	2 100 R	9.50	15.06.12		15.12.16	55.1					101.75						BB/Ba2/	Муниц.
КострОбл-4	4 000 R	9.50	24.05.12		17.11.16	54.2	100.12		2		99.52	100.02		9.78	9.29	1.99	B+//	Муниц.
Краснодар-1	1 100 R	8.50	04.07.12		03.07.13	13.6					98.00	100.20					/Ba2/	Муниц.
Краснодкр-2	750 R	6.00	15.06.12		14.12.12	7.0											BB/Ba1/BB	Муниц.
Краснодкр-3	4 000 R	8.30	25.09.12		27.09.14	28.5					99.95	100.89					BB/Ba1/BB	Муниц.
КраснЯркр-4	4 080 R	10.39	09.08.12		08.11.12	5.9					101.40	101.65					BB+Ba2/BB+	Муниц.
КраснЯркр-5	9 000 R	9.50	05.06.12		29.11.16	54.6	102.00	(0.25)	2 300		102.00	102.39		8.29	8.95	1.71	BB+Ba2/BB+	Муниц.
ЛенОбл-3	1 300 R	12.00	08.06.12		05.12.14	30.7						108.75					BB/BB	Муниц.
ЛипецОбл-6	750 R	8.98	06.06.12		05.06.13	12.7					86.00	100.80					отзван/BB	Муниц.
Москва-39	10 000 R	8.00	21.07.12		21.07.14	26.2					98.81	100.40					BBB/Baa1/BBB	Муниц.
Москва-44	20 000 R	8.00	24.06.12		24.06.15	37.3	97.20		1 973		97.20	98.20		8.23	7.98	2.55	BBB/Baa1/BBB	Муниц.
Москва-45	15 000 R	8.00	27.06.12		27.06.12	1.4	100.22		274		100.13	100.22		6.14	7.75	0.11	BBB/Baa1/BBB	Муниц.
Москва-48	30 000 R	8.00	11.06.12		11.06.22	121.0	89.79	(0.04)	7		85.02	90.50		8.28	8.58	6.46	BBB/Baa1/BBB	Муниц.
Москва-49	25 000 R	8.00	14.06.12		14.06.17	61.1					91.85	97.70					BBB/Baa1/BBB	Муниц.
Москва-53	15 000 R	7.00	01.09.12		01.09.13	15.6	100.20		1 000		100.00	100.15		6.94	6.89	1.17	BBB/Baa1/BBB	Муниц.
Москва-54	15 000 R	7.00	05.09.12		05.09.12	3.7	100.09		33 001		100.00	100.40		6.77	6.90	0.29	BBB/Baa1/BBB	Муниц.
Москва-56	20 000 R	7.00	22.09.12		22.09.16	52.3	96.70	0.00	25 000		96.60	97.10		8.06	7.16	3.50	BBB/Baa1/BBB	Муниц.
Москва-60	30 000 R	15.00	28.05.12		28.11.12	6.5											BBB/Baa1/BBB	Муниц.
Москва-61	30 000 R	15.00	03.06.12		03.06.13	12.7	108.53		17 079		101.18	108.55		6.72	13.45	0.91	BBB/Baa1/BBB	Муниц.
Москва-62	35 000 R	14.00	08.06.12		08.06.14	24.8	110.26		1 430		110.15	110.39		7.38	12.41	1.69	BBB/Baa1/BBB	Муниц.
Москва-63	20 000 R	15.00	10.06.12		10.12.13	18.9	112.71		1 000		112.15	112.44		6.60	13.00	1.32	BBB/Baa1/BBB	Муниц.
Москва-64	40 000 R	13.00	16.05.12		16.11.15	42.1											BBB/Baa1/BBB	Муниц.
Москва-66	30 000 R	8.89	23.05.12		23.11.18	78.4					103.00	103.89					BBB/Baa1/BBB	Муниц.
МосОбл-7	16 000 R	8.00	17.10.12		16.04.14	23.1	99.83	0.33	217 308		99.32	99.69		8.26	7.97	1.67	/Ba3/отзван	Муниц.
МосОбл-8	12 350 R	9.00	12.06.12		11.06.13	12.9					100.22	100.65					/Ba3/отзван	Муниц.
НижегОбл-4	810 R	7.75	20.05.12		17.11.12	6.1											BB-/	Муниц.
НижегОбл-5	1 200 R	12.75	25.05.12		02.12.12	6.6					102.25	103.19					BB-/	Муниц.
НижегОбл-6	5 000 R	8.50	04.10.12		07.10.15	40.8					99.70	100.60					BB-/	Муниц.
НижегОбл-7	8 000 R	9.95	17.05.12		16.11.16	54.1											BB-/	Муниц.
ОФЗ-25065	46 000 R	12.00	27.06.12		27.03.13	10.4	104.75	(0.15)	5 000			105.00		6.48	11.29	0.78	BBB/Baa1/BBB	Гос.
ОФЗ-25067	45 000 R	11.30	18.07.12		17.10.12	5.1	102.10		5 000		100.00	102.20		6.42	10.98	0.40	BBB/Baa1/BBB	Гос.
ОФЗ-25068	45 000 R	12.00	22.08.12		20.08.14	27.2	110.66		27 001		109.00	110.65		6.95	10.59	1.89	BBB/Baa1/BBB	Гос.
ОФЗ-25069	45 000 R	10.80	19.09.12		19.09.12	4.2	101.56		17 176		101.50	101.58		6.28	10.47	0.33	BBB/Baa1/BBB	Гос.
ОФЗ-25071	80 000 R	8.10	30.05.12		26.11.14	30.4	102.69		110 201		102.50	102.75		7.04	7.61	2.12	BBB/Baa1/BBB	Гос.
ОФЗ-25072	150 000 R	7.15	25.07.12		23.01.13	8.4	100.55	(0.06)	9 920			100.60		6.41	6.96	0.64	BBB/Baa1/BBB	Гос.
ОФЗ-25073	150 000 R	6.85	01.08.12		01.08.12	2.6	100.14	0.01	111 187		100.11	100.16		6.21	6.71	0.20	BBB/Baa1/BBB	Гос.
ОФЗ-25075	150 000 R	6.88	18.07.12		15.07.15	38.0	99.44		35 000		99.00	99.00		7.20	6.77	2.65	BBB/Baa1/BBB	Гос.
ОФЗ-25076	150 000 R	7.10	13.09.12		13.03.14	22.0	100.64	(0.09)	343 864		100.00	100.65		6.83	6.97	1.62	BBB/Baa1/BBB	Гос.
ОФЗ-25077	150 000 R	7.35	25.07.12		20.01.16	44.3	100.00		70 000		99.90	100.25		7.48	7.19	3.00	BBB/Baa1/BBB	Гос.
ОФЗ-25078	100 000 R	6.70	08.08.12		06.02.13	8.8	100.25		500			100.31		6.43	6.57	0.67	BBB/Baa1/BBB	Гос.
ОФЗ-25079	150 000 R	7.00	06.06.12		03.06.15	36.7	99.84	(1.16)	186 169		99.60	100.00		7.18	6.80	2.54	BBB/Baa1/BBB	Гос.
ОФЗ-25080	35 000 R	7.40	24.10.12		19.04.17	59.2	99.20		10 000		98.65	99.50		7.74	7.43	3.90	BBB/Baa1/BBB	Гос.
ОФЗ-26199	44 000 R	6.10	11.07.12		11.07.12	1.9	100.02	0.02	194 000		100.00	100.03		6.07	6.07	0.15	BBB/Baa1/BBB	Гос.
ОФЗ-26200	50 000 R	6.10	18.07.12		17.07.13	14.1					99.60	100.00					BBB/Baa1/BBB	Гос.
ОФЗ-26201	47 000 R	6.55	18.07.12		16.10.13	17.1					100.15	100.49					BBB/Baa1/BBB	Гос.
ОФЗ-26202	40 000 R	11																

## Рынок рублевых облигаций

Выпуск	Объем, млн	Купон, %	Дата			Месяцев до		Цена	Изм.	Торговый объем, шт	Котировки		Доходность, %			Дюр, лет	Рейтинг F/M/S	Сектор
			купона	оферты	погаш	офрт	погаш				покупка	продажа	офрт	погаш	текущ			
<b>ГОСУДАРСТВЕННЫЕ И МУНИЦИПАЛЬНЫЕ ОБЛИГАЦИИ</b>																		
СвердлОбл-1	2 000 R	9.27	12.06.12		11.12.16		55.0				102.05	103.00				/отзван/BB	Муниц.	
СПетербург-1	10 000 R	7.76	24.05.12		19.11.15		42.2				95.00					BBB/Ваа1/BBB	Муниц.	
ТверОбл-09	3 000 R	12.50	14.06.12		12.06.14		25.0				105.00	105.80				//B+	Муниц.	
ТверОбл-10	3 000 R	8.50	19.06.12		15.12.15		43.1	98.00	0.00	10 000	97.72	98.30	9.55	8.56	2.57	//B+	Муниц.	
Томск-3	800 R	10.63	25.06.12		23.06.14		25.3	101.05		30 318	101.00	101.19	9.39	10.37	1.02		Муниц.	
ТомскОбл-5	700 R	7.00	17.06.12		17.12.12		7.1				100.40	100.80				//BB-	Муниц.	
ТомскОбл-7	1 000 R	12.00	27.05.12		27.11.13		18.5				103.01	103.99				//BB-	Муниц.	
Удмуртия-2	2 500 R	8.40	15.07.12		15.07.12		2.0	100.09		56	100.09	100.26	7.90	8.17	0.16	BB+/Ba1/	Муниц.	
Удмуртия-4	2 000 R	8.60	25.05.12		25.11.15		42.4					101.00				BB+/Ba1/	Муниц.	
Удмуртия-5	2 000 R	10.15	31.05.12		24.11.16		54.4	104.40		305	104.40	104.50	8.76	9.31	2.55	BB+/Ba1/	Муниц.	
Уфа-1	750 R	9.00	26.06.12		24.12.13		19.4									//BB-	Муниц.	
Хакасия-1	1 200 R	8.20	23.05.12		25.08.13		15.4				100.05	100.44				BB-//	Муниц.	
ХМАО-7	2 000 R	10.40	21.06.12		20.12.12		7.2				102.10	102.80				/Ваа3/BBB	Муниц.	
ХМАО-8	2 000 R	10.80	21.06.12		19.12.13		19.2				104.50	105.50				/Ваа3/BBB	Муниц.	
Чувашия-7	800 R	8.91	05.06.12		04.06.13		12.7				100.25	101.49				/Ba2/	Муниц.	
Чувашия-8	1 000 R	7.75	14.06.12		15.06.14		25.1				98.01	101.65				/Ba2/	Муниц.	
Якутия-1	1 000 R	7.95	12.07.12		11.04.13		10.9				99.85	100.80				BB+/отзван/BB	Муниц.	
Якутия-2	1 750 R	7.80	19.07.12		17.04.14		23.1	99.80	(0.30)	20	99.60	100.10	8.17	7.77	1.42	BB+/отзван/BB	Муниц.	
Якутия-3	2 500 R	7.95	22.05.12		20.05.16		48.2									BB+/отзван/BB	Муниц.	
Якутия-9	1 600 R	9.75	21.06.12		19.09.13		16.2				101.80	102.00				BB+/отзван/BB	Муниц.	
ЯрОбл-09	3 000 R	8.25	17.05.12		16.05.13		12.1									BB-//	Муниц.	
ЯрОбл-10	3 000 R	7.75	17.07.12		15.04.14		23.0				99.20	99.70				BB-//	Муниц.	



## Рынок еврооблигаций

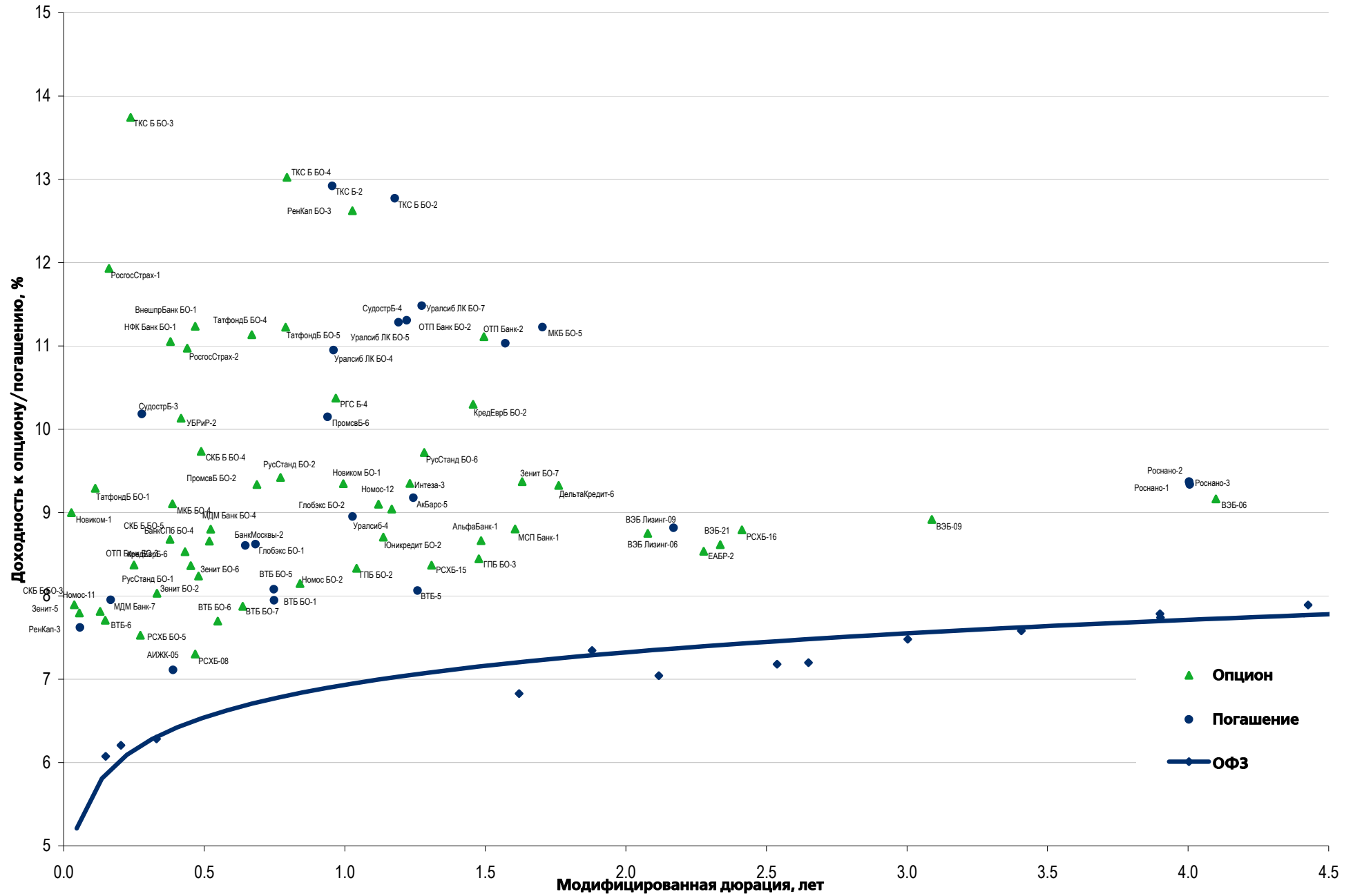
Выпуск	Объем, млн	Купон, %	Дата			Месяцев до		Цена	Изм.	Торговый объем, шт	Котировки		Доходность, %			Дюр, лет	Рейтинг F/M/S	Сектор
			купона	оферты	погаш	офрт	погаш				покупка	продажа	офрт	погаш	текуц			
<b>ЕВРООБЛИГАЦИИ</b>																		
PromSvyazB '14	500 \$	6.20	25.10.12		25.04.14		23.4	98.32	(0.28)		98.03	98.63		7.13	6.28	1.79	BB-/Ba2/отзван	Финансы
PromSvyazB '15	200 \$	12.75	27.05.12		27.05.15		36.4	109.31	(0.18)		108.92	109.70		9.16	11.06	2.39	B+/Ba3/отзван	Финансы
PromSvyazB '16	200 \$	11.25	08.07.12		08.07.16		49.8	106.67	(0.46)		106.19	107.14		9.27	10.17	3.19	B+/Ba3/отзван	Финансы
PromSvyazB '17	400 \$	8.50	25.10.12		25.04.17		59.4	98.22	(1.23)		98.00	98.44		8.95	8.61	3.94	BB-/Ba2/отзван	Финансы
PromSvyazB '18	100 \$	12.50	31.07.12	31.01.13 C	31.01.18		8.6	68.6	103.31	0.02	102.75	103.87	7.56	11.67	11.54	0.66	B+/Ba3/B	Финансы
Raspadskaya '12	300 \$	7.50	22.05.12		22.05.12		0.3	100.06	0.01		100.00	100.13		4.59	7.24	0.02	B+/B1/	МГД
Raspadskaya '17	400 \$	7.75	27.10.12		27.04.17		59.5	99.51	(0.47)		99.24	99.79		7.87	7.76	4.03	B+/B1/	МГД
RBCIRU '15	140 \$	7.00	06.11.12		06.05.15			35.7									//отзван	Медиа
RBCIRU '18	140 \$	6.00	06.11.12		06.05.18			71.8									//отзван	Медиа
Red Arrow '12	12 570 R	8.38	30.06.12		30.06.12			1.5									BBB/Baa2/BBB+	Транспорт
Renaissance '16	325 \$	11.00	21.10.12	22.04.14	21.04.16		23.3	47.3	92.50	0.94	90.00	95.00	15.62	13.51	11.80	1.65	B/B2/B	Финансы
RenCap '13	250 \$	13.00	01.10.12		01.04.13			10.6	103.53	(0.90)	101.69	105.38		8.72	12.37	0.82	B-/B2/B	Финансы
Rosbank '12	130 \$	10.14	01.07.12		01.07.12			1.6									BBB+/Baa2/BBB-	Финансы
RSHB '13	30 000 R	7.50	25.09.12		25.03.13			10.4	100.25	(0.19)	100.02	100.49		7.17	7.41	0.82	BBB/Baa1/	Финансы
RSHB '13	700 \$	7.18	16.05.12		16.05.13			12.1	104.44	(0.17)	104.25	104.64		2.67	6.64	0.94	BBB/Baa1/	Финансы
RSHB '14 01	750 \$	7.13	14.07.12		14.01.14			20.1	106.00	(0.34)	105.68	106.33		3.39	6.57	1.54	BBB/Baa1/	Финансы
RSHB 14 06	1 000 \$	9.00	11.06.12		11.06.14			24.9	110.75	(0.40)	110.53	110.97		3.57	7.85	1.85	BBB/Baa1/	Финансы
RSHB '16 03	20 000 R	8.70	17.09.12		17.03.16			46.1	101.90	(0.67)	101.66	102.15		8.11	8.42	3.18	BBB/Baa1/	Финансы
RSHB '17 6.299%	1 250 \$	6.30	15.05.12		15.05.17			60.1	105.63	(0.97)	105.27	105.99		5.01	5.79	4.16	BBB/Baa1/	Финансы
RSHB '17 8.625%	10 000 R	8.63	17.08.12		17.02.17			57.2	99.98	(0.33)	99.81	100.15		8.62	8.45	3.76	BBB/Baa1/	Финансы
RSHB '18	1 000 \$	7.75	29.05.12		29.05.18			72.5	112.29	(1.14)	111.96	112.63		5.34	6.69	4.73	BBB/Baa1/	Финансы
RSHB '21	800 \$	6.00	03.06.12	03.06.16 C	03.06.21		48.7	108.7	98.02	(0.73)	97.61	98.43	6.56		5.96	4.34	BBB-/Baa2/	Финансы
RusHydro '15	20 000 R	7.88	28.10.12		28.10.15			41.5	98.25	(0.56)	97.80	98.68		8.47	7.99	2.95	BB+/отзван/BB+	Электроэнерг.
Russia '15	2 000 \$	3.63	29.10.12		29.04.15			35.5	104.07	(0.16)	103.88	104.25		2.20	3.48	2.80	BBB/Baa1/BBB	Гос.
Russia '17	2 000 \$	3.25	04.10.12		04.04.17			58.7	100.66	(0.48)	100.47	100.84		3.10	3.22	4.48	BBB/Baa1/BBB	Гос.
Russia '18 RUB	90 000 R	7.85	10.09.12		10.03.18			69.9	104.20	(0.52)	104.02	104.38		6.96	7.43	4.59	BBB/Baa1/BBB+	Гос.
Russia '18 USD	3 466 \$	11.00	24.07.12		24.07.18			74.4	140.94	0.00	140.44	141.44		3.57	7.62	4.72	BBB/Baa1/BBB	Гос.
Russia '20	3 500 \$	5.00	29.10.12		29.04.20			95.6	107.32	(0.36)	107.11	107.54		3.92	4.65	6.57	BBB/Baa1/BBB	Гос.
Russia '22	2 000 \$	4.50	04.10.12		04.04.22			118.8	102.34	(0.34)	102.16	102.52		4.21	4.38	7.91	BBB/Baa1/BBB	Гос.
Russia '28	2 500 \$	12.75	24.06.12		24.06.28			193.5	180.11	(0.92)	179.65	180.57		5.30	6.89	8.84	BBB/Baa1/BBB	Гос.
Russia '30	17 081 \$	7.50	30.09.12		31.03.30			214.7	119.11	(0.92)	119.04	119.18		4.11	6.25	5.38	BBB/Baa1/BBB	Гос.
Russia '42	3 000 \$	5.63	04.10.12		04.04.42			358.9	102.83	(1.74)	102.60	103.07		5.43	5.44	14.51	BBB/Baa1/BBB	Гос.
RusStandB '15	200 \$	7.73	16.06.12		16.12.15			43.1	97.55	(0.45)	96.79	98.31		8.53	7.67	2.97	B+/Ba2/B+	Финансы
RusStandB '16	200 \$	9.75	01.06.12		01.12.16			54.6	95.41	(0.32)	94.30	96.52		11.06	9.77	3.41	B+/Ba3/B+	Финансы
RZD '17	1 500 \$	5.74	03.10.12		03.04.17			58.7	106.09	(0.46)	105.76	106.42		4.34	5.38	4.23	BBB/Baa1/BBB	Транспорт
RZD '19	25 000 R	8.30	02.10.12		02.04.19			82.7	99.04	(0.63)	98.79	99.28		8.48	8.30	5.10	BBB/Baa1/BBB	Транспорт
RZD '22	1 000 \$	5.70	05.10.12		05.04.22			118.8	101.78	(0.49)	101.49	102.07		5.46	5.57	7.47	BBB/Baa1/BBB	Транспорт
RZD '31 GBP	650 £	7.49	25.09.12		25.03.31			226.5	103.89	(0.29)	103.44	104.33		7.11	7.14	10.10	BBB/Baa1/BBB	Транспорт
Sberbank '13 05	500 \$	6.48	15.05.12		15.05.13			12.0	104.64	(0.15)	104.42	104.86		1.79	6.01	0.95	BBB/A3/	Финансы
Sberbank '13 07	500 \$	6.47	02.07.12		02.07.13			13.6	104.77	(0.17)	104.57	104.97		2.18	6.04	1.08	BBB/A3/	Финансы
Sberbank '14	400 F	3.50	12.11.12		12.11.14			30.0	102.67	0.03	102.44	102.90		2.38	3.35	2.34	BBB/A3/	Финансы
Sberbank '15 CHF	325 F	3.10	14.09.12		14.09.15			40.0	101.03	(0.15)	100.79	101.27		2.77	3.05	3.11	BBB/Baa1/	Финансы
Sberbank '15 USD	1 500 \$	5.50	07.07.12		07.07.15			37.8	105.91	(0.53)	105.65	106.17		3.50	5.10	2.84	BBB/A3/	Финансы
Sberbank '17 4.95%	1 000 \$	4.95	07.08.12		07.02.17			56.9	100.72	(1.30)	100.43	101.01		4.78	4.85	4.12	BBB/Baa1/	Финансы
Sberbank '17 5.4%	1 250 \$	5.40	24.09.12		24.03.17			58.4	102.92	(1.11)	102.60	103.25		4.72	5.21	4.22	BBB/A3/	Финансы
Sberbank '21	1 000 \$	5.72	16.06.12		16.06.21			109.2	100.94	(1.05)	100.61	101.27		5.58	5.53	6.87	BBB/A3/	Финансы
Sberbank '22	750 \$	6.13	07.08.12		07.02.22			116.9	102.47	(1.50)	102.21	102.73		5.79	5.88	7.18	BBB/Baa1/	Финансы
Severstal '13	1 250 \$	9.75	29.07.12		29.07.13			14.5	107.28	(0.15)	107.01	107.56		3.53	8.85	1.12	B+/Ba2/BB	МГД
Severstal '14	375 \$	9.25	19.10.12		19.04.14			23.2	109.06	(0.29)	108.72	109.41		4.30	8.43	1.77	B+/B2/B+	МГД
Severstal '16	500 \$	6.25	26.07.12		26.07.16			50.4	98.99	(1.00)	98.59	99.39		6.53	6.20	3.57	BB-/Ba2/BB	МГД
Severstal '17	1 000 \$	6.70	25.10.12		25.10.17			65.4	100.52	(0.76)	100.16	100.88		6.58	6.64	4.49	BB-/Ba3/BB-	МГД
SINEK '15	250 \$	7.70	13.07.12	03.08.12	03.08.15		2.7	38.7	104.38	(0.69)	102.00	106.75		6.06	7.20	2.77	BBB-/Ba1/BB+	Нефть и газ
SovKomFlot '17	800 \$	5.38	27.10.12		27.10.17			65.5	94.82	(1.58)	94.51	95.12		6.53	5.75	4.61	BBB-/Baa3/BBB-	Транспорт
SPB Bank '17	100 \$	10.50	25.07.12	25.07.12 C	25.07.17		2.4	62.4	96.55	(0.83)	95.54	97.57	29.26	11.39	10.53	0.17	отзван/Ba3/	Финансы
TCB '17	100 \$	10.51	18.09.12	18.09.12 C	18.07.17		4.2	62.2	97.20		94.77	99.63	19.77		10.47	0.29	/B2/	Финансы
TKS B '14	175 \$	11.50	21.10.12		21.04.14			23.2	100.63	(0.21)	100.00	101.25		11.12	11.35	1.69	B/B2/	Финансы
TMK '18	500 \$	7.75	27.07.12		27.01.18			68.5	96.19	(1.26)	95.74	96.64		8.60	7.87	4.40	/B1/B+	МГД
TNK BP '13	600 \$	7.50	13.09.12		13.03.13			10.0	104.69	(0.11)	104.45	104.94		1.78	7.08	0.81	BBB-/Baa2/BB+	Нефть и газ
TNK BP '15	500 \$	6.25	02.08.12		02.02.15			32.7	107.29	(0.24)	106.90	107.67		3.42	5.73	2.47	BBB-/Baa2/BBB-	Нефть и газ
TNK BP '16	1 000 \$	7.50	18.07.12		18.07.16			50.2	112.32	(0.49)	111.93	112.71		4.25	6.54	3.55	BBB-/Baa2/BBB-	Нефть и газ
TNK BP '17	800 \$	6.63	20.09.12		20.03.17			58.2	109.98	(0.76)	109.54	110.42		4.32	5.97	4.13	BBB-/Baa2/BBB-	Нефть и газ
TNK BP '18	1 100 \$																	

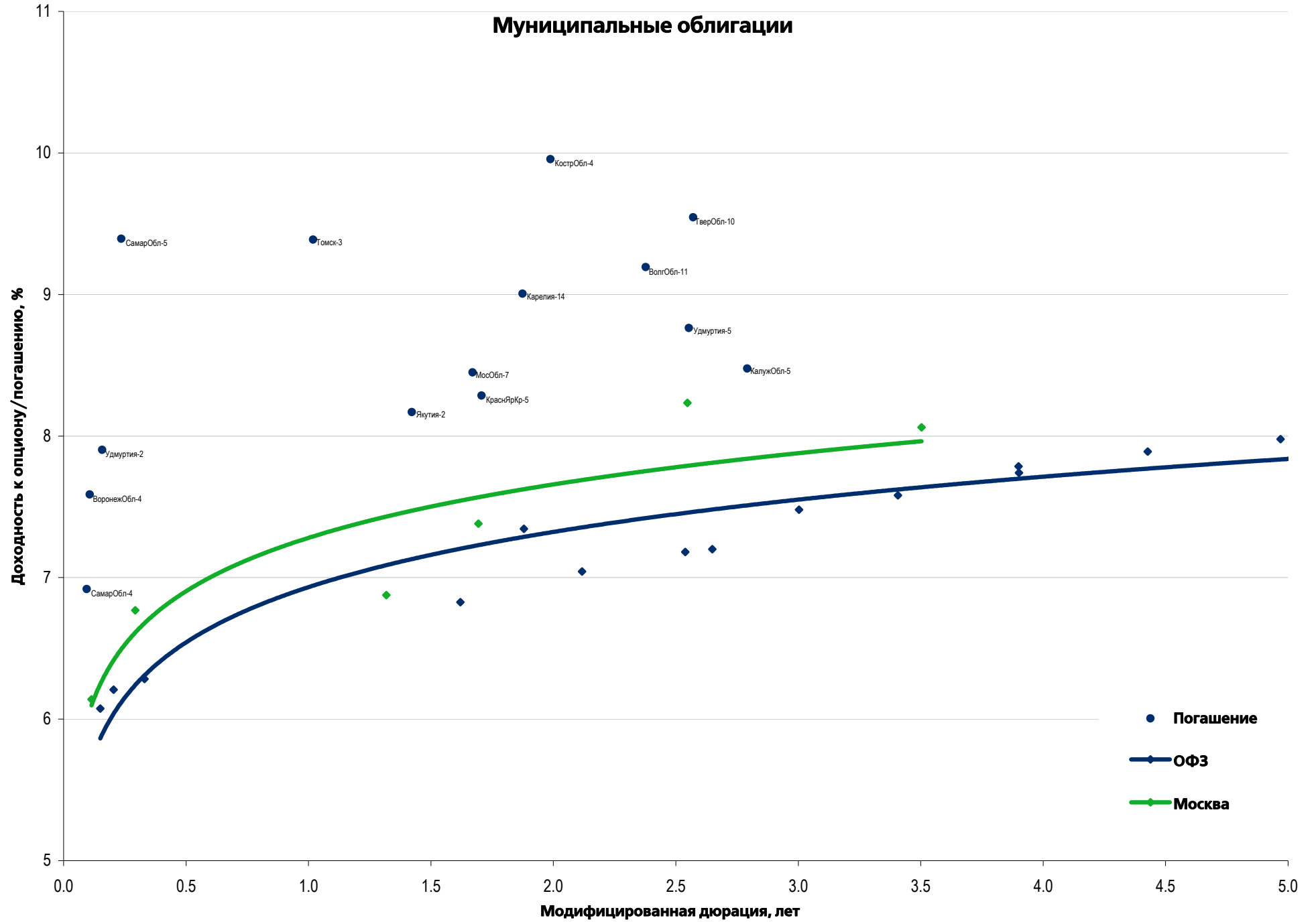
## Рынок еврооблигаций

Выпуск	Объем, млн	Купон, %	Дата			Месяцев до		Цена	Изм.	Торговый объем, шт	Котировки		Доходность, %			Дюр, лет	Рейтинг F/M/S	Сектор
			купона	оферты	погаш	офрт	погаш				покупка	продажа	офрт	погаш	текущ			
<b>ЕВРООБЛИГАЦИИ</b>																		
Vimpelcom '22	1 500 \$	7.50	01.09.12		01.03.22		117.6	95.67	(1.29)		95.39	95.94		8.15	7.72	6.66	/Ba3/BB	Телеком
VostExpr '17	43 \$	11.00	27.06.12		27.06.17		61.5										/B1/	Финансы
VTB '12 RUB	30 000 R	6.85	28.05.12		28.11.12		6.5										BBB/Baa1/BBB	Финансы
VTB '12 USD	1 200 \$	6.61	31.10.12		31.10.12		5.6	102.11	(0.03)		101.96	102.28		1.96	6.42	0.46	BBB/Baa1/BBB	Финансы
VTB '13 CHF	400 F	4.00	16.08.12		16.08.13		15.1	102.04	(0.01)		101.75	102.32		2.33	3.81	1.19	BBB/Baa1/BBB	Финансы
VTB '14 SGD	300 S\$	3.40	06.06.12		06.06.14		24.8	99.81	(0.00)		99.43	100.19		3.53	3.36	1.91	BBB/Baa1/BBB	Финансы
VTB '15	1 250 \$	6.47	04.09.12		04.03.15		33.7	104.96	(0.50)		104.62	105.31		4.56	6.09	2.53	BBB/Baa1/BBB	Финансы
VTB '16	500 €	4.25	15.02.13		15.02.16		45.1	103.75	(0.19)		103.18	104.32		3.17	4.06	3.41	BBB/Baa1/BBB	Финансы
VTB '17	1 500 \$	6.00	12.10.12		12.04.17		59.0	101.05	(1.05)		100.77	101.33		5.75	5.91	4.19	BBB/Baa1/BBB	Финансы
VTB '18 02	750 \$	6.32	22.08.12		22.02.18		69.4	101.29	(0.68)		100.97	101.61		6.04	6.15	4.72	BBB/Baa1/BBB	Финансы
VTB '18 05	2 000 \$	6.88	28.05.12	28.05.13	29.05.18	12.5	72.5	105.12	(0.52)		104.82	105.42	1.87	5.86	6.35	0.98	BBB/Baa1/BBB	Финансы
VTB '20	1 000 \$	6.55	13.10.12		13.10.20		101.1	100.07	(1.06)		99.69	100.44		6.55	6.40	6.19	BBB/Baa1/BBB	Финансы
VTB '35	1 000 \$	6.25	30.06.12	30.06.15	30.06.35	37.5	277.7	103.82	(0.73)		103.40	104.22	4.92	5.94	5.89	2.76	BBB/Baa2/BBB	Финансы
VTB NW '15	400 \$	5.01	29.09.12		29.09.15		40.5	98.43	(0.34)		97.79	99.06		5.53	5.06	3.04	BBB-/Baa2/BBB	Финансы



## Рынок корпоративных облигаций – Финансовый сектор









# Департамент по операциям с долговыми инструментами

## Исполнительный директор, руководитель департамента

Борис Гинзбург, ginzburgbi@uralsib.ru

## Управление продаж и торговли

### Руководитель управления

Сергей Шемардов, she\_sa@uralsib.ru

### Управление продаж

Анна Карпова, karpovaam@uralsib.ru

Екатерина Кочемазова, kochemazovaea@uralsib.ru

Дарья Васильева, vasilievada@uralsib.ru

Дмитрий Попов, popovdv@uralsib.ru

Алексей Соколов, sokolovav@uralsib.ru

Яна Шнайдер, shnayderyi@uralsib.ru

## Управление по рынкам долгового капитала

### Корпоративные выпуски

Артемий Самойлов, samojlovaa@uralsib.ru

Алексей Чекушин, chekushinay@uralsib.ru

### Региональные выпуски

Кирилл Иванов, ivanovkv@uralsib.ru

Александр Маргеев, margeevas@uralsib.ru

### Сопровождение проектов

Гюзель Тимошкина, tim\_gg@uralsib.ru

Галина Гудыма, gud\_gi@uralsib.ru

Наталья Грищенко, grischenkovan@uralsib.ru

## Аналитическое управление

### Руководитель управления

Константин Чернышев, che\_kb@uralsib.ru

### Дирекция анализа долговых инструментов

Руководитель Дмитрий Дудкин, dudkindi@uralsib.ru

### Заместитель руководителя управления

Вячеслав Смольянинов, smolyaninovv@uralsib.ru

### Долговые обязательства

Дмитрий Дудкин, dudkindi@uralsib.ru

Надежда Мырсыкова, myrsikovanv@uralsib.ru

Ольга Стерина, sterinaoa@uralsib.ru

Юрий Голбан, golbanyv@uralsib.ru

Антон Табах, tabakhav@uralsib.ru

Андрей Кулаков, kulakovan@uralsib.ru

Татьяна Днепровская, dneprovskata@uralsib.ru

### Стратегия

Вячеслав Смольянинов, smolyaninovv@uralsib.ru

Леонид Слипченко, slipchenkola@uralsib.ru

### Экономика

Алексей Девятков, devyatovae@uralsib.ru

Наталья Майорова, mai\_ng@uralsib.ru

Ольга Стерина, sterinaoa@uralsib.ru

### Банки

Леонид Слипченко, slipchenkola@uralsib.ru

Наталья Майорова, mai\_ng@uralsib.ru

Наталья Березина, berezinana@uralsib.ru

### Анализ рыночных данных

Вячеслав Смольянинов, smolyaninovv@uralsib.ru

Василий Дегтярев, degtyarevwm@uralsib.ru

Дмитрий Пуш, pushds@uralsib.ru

Максим Недовесов, nedovesovmv@uralsib.ru

### Нефть и газ

Алексей Кокин, kokinav@uralsib.ru

Станислав Кондратьев, kondratievsv@uralsib.ru

### Электроэнергетика

Матвей Тайц, tai\_ma@uralsib.ru

Иван Рубинов, rubinoviv@uralsib.ru

### Металлургия/Горнодобывающая промышленность

Дмитрий Смолин, smolindv@uralsib.ru

Валентина Богомолова, bogomolovava@uralsib.ru

### Телекоммуникации/Медиа/ИТ

Константин Чернышев, che\_kb@uralsib.ru

Константин Белов, belovka@uralsib.ru

Николай Дьячков, dyachkovna@uralsib.ru

### Минеральные удобрения/

### Машиностроение/Транспорт

Денис Ворчик, vorchikdb@uralsib.ru

Артем Егоренков, egorenkovag@uralsib.ru

### Потребительский сектор/Недвижимость

Тигран Оганесян, hovhannisyan@uralsib.ru

Александр Шелестович, shelestovich@uralsib.ru

Алексей Андреев, andreevae@uralsib.ru

## Редакционная группа

### Английский язык

Джон Уолш, walshj@uralsib.ru,

Тимоти Халл, hallt@uralsib.ru

Пол Де Витт, dewittpd@uralsib.ru

Хиссам Латиф, latifh@uralsib.ru

### Дизайн

Ангелина Фриденберг, fridenbergav@uralsib.ru

### Русский язык

Андрей Пятигорский, pya\_ae@uralsib.ru

Евгений Гринкрюг, grinkruges@uralsib.ru

Ольга Симкина, sim\_oa@uralsib.ru

Степан Чугров, chugrovss@uralsib.ru

Алексей Смородин, smorodinay@uralsib.ru

Настоящий бюллетень предназначен исключительно для информационных целей. Ни при каких обстоятельствах он не должен использоваться или рассматриваться как oferta или предложение делать oferty. Несмотря на то что данный материал был подготовлен с максимальной тщательностью, УРАЛСИБ не дает никаких прямых или косвенных заверений или гарантий в отношении достоверности и полноты включенной в бюллетень информации. Ни УРАЛСИБ, ни агенты компании или аффилированные лица не несут никакой ответственности за любые прямые или косвенные убытки от использования настоящего бюллетеня или содержащейся в нем информации. Все права на бюллетень принадлежат ООО «УРАЛСИБ Кэпитал», и содержащаяся в нем информация не может воспроизводиться или распространяться без предварительного письменного разрешения. © УРАЛСИБ Кэпитал 2012