

Рублевые выпуски

YTM, %	Изменение, б.п.			YTD
	знач.	за ден.	за мес.	
ОФЗ 46020	7.6	-	(62)	(37)
Газпром-11	7.4	17	13	(20)
Вымпелком-6/7	9.2	16	26	70

Сырьевые рынки

	Изменение, %			YTD
	знач.	за ден.	за мес.	
Золото, \$/унция	1 539.6	(0.3)	(6.8)	8.4
Urals, \$/барр.	108.5	(1.5)	(5.4)	17.7
S&P Металлы, инд.	1 531.8	(0.8)	(3.4)	(23.1)
S&P C/x прод., инд.	673.9	2.5	(0.7)	(18.4)

Денежный рынок

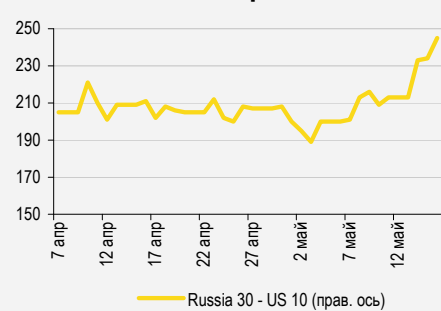
RUB млрд.	Изменение			YTD
	знач.	за ден.	за мес.	
REPO in CBR	399.9	(66.8)	45.6	12 888 069
Corr Accounts	1 011.9	(20.3)	36.0	17.2
Deposits in CBR	66.9	(8.7)	25.0	(566.3)

	Изменение, б.п.			YTD
	знач.	за ден.	за мес.	
NDF 1Y, %	6.51	14	63	160
MOSPrime O/N, %	5.96	29	7	421

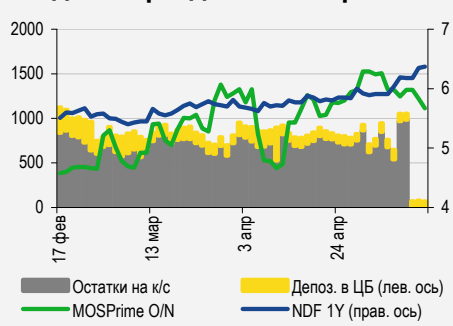
Индексы

б.п.	Изменение, б.п.			YTD
	знач.	за ден.	за мес.	
Russia 30 - UST 10	245.0	11	34	92
EMBI + Spread	394.5	7.5	31.9	106.0

Индикативные спреды



Индикаторы денежного рынка



Источники: РТС, ММВБ, Bloomberg, оценки УРАЛСИБа

СТРАТЕГИЯ

ВНЕШНИЙ РЫНОК

Некоторую надежду мировым рынкам дали позитивные данные о промышленном производстве США, росте ВВП Японии и Сингапура, а также протоколы заседания ФРС. Несмотря на это, в среду продолжилась тотальная распродажа российских бумаг. Сегодня новостной фон обещает быть более благоприятным, так что рынок может стабилизироваться после недели падения. стр. 2

ВНУТРЕННИЙ РЫНОК

Продажи на рынке продолжились, что стало причиной отсутствия заявок на участие в аукционе по доразмещению трехлетних ОФЗ 25079 (YTM 7,3%). Длинные выпуски за вчерашний день потеряли в среднем 80 б.п. В корпоративном сегменте аутсайдером стали ФСК, РСХБ и Вымпелком. стр. 2

ДЕНЕЖНЫЙ РЫНОК

Объем средств в системе упал на 342 млрд руб. до 737 млрд руб., что привело к росту ставок МБК. Больше на этой неделе оттока средств не ожидается, однако в понедельник наступает срок уплаты НДС, что усилит давление на ликвидность. стр. 3

НОВОСТИ ЭМИТЕНТОВ

АЛРОСА (BB-/BA3/BB-)

Алроса опубликовала высокие результаты по итогам 4 кв. и всего 2011 г. по МСФО. Результаты были ожидаемы участниками рынка, поскольку менеджмент компании неоднократно называл прогнозы ключевых показателей годовой отчетности. Потенциал роста стоимости бумаг эмитента ограничен. стр. 4

ВЭБ (BBB/BA1/BBB)

ВЭБ сообщил о намерении в конце мая разместить еще один номинированный в долларах выпуск на локальном рынке. Объем – 500 млн долл., срок обращения – три года без опции. Ориентиры выглядят привлекательно для участников с рублевым фондированием и непривлекательно – с долларовым. стр. 4

ALLIANCE OIL COMPANY LTD (B+/-/B)

По сообщениям СМИ, Хабаровский НПЗ может приостановить работу в ближайшие дни. Однако мы ожидаем, что заинтересованные стороны достаточно быстро (в течение нескольких недель) найдут решение, пусть и временное. Еврооблигации компании выглядят достаточно привлекательно. стр. 5

АКРОН (-/B1/B+)

Вчера Акрон объявил о выставлении оферты на приобретение до 66% голосующих акций Azoty Tarnow по цене выше рыночной. На наш взгляд, цена предложения является разумной, однако создание дополнительной стоимости будет зависеть от потенциальной синергии, которая на данный момент неочевидна и не подкрепляется расчетами Акрона. стр. 6

ЕВРАЗ (B+/BA3/BB-)

Вслед за РУСАЛом и Мечелом с просьбой об отказе от прав требования и изменении ковенантов к кредиторам обратился Евраз – в отношении пятилетнего предэкспортного кредита 2010 г. на 950 млн долл. На наш взгляд, новость нейтральная: компания стандартизирует условия по всем своим долговым обязательствам. Облигации сохраняют привлекательность. стр. 7

ММК (-/BA3/BB+)

Fitch понизило прогноз по рейтингу компании со «Стабильного» до «Негативного» ввиду увеличения долговой нагрузки, снижения рентабельности и низкой загруженности турецких активов. На наш взгляд, новость ожидаемая (ранее мы предупреждали, что рейтинг компании от Fitch, превышающий рейтинг от Moody's на две ступени, может быть понижен в виду ослабления кредитных показателей в 2011 г.). Облигации компании неинтересны. стр. 8

ВКРАТЦЕ

Globaltrans закрыл сделку по приобретению Металлоинвесттранса за 540 млн долл. *Интерфакс.*

Moody's понизило рейтинги Банка Интеза с «Ba3» до «Ba1», прогноз «Стабильный». Рейтинговое действие последовало за соответствующим снижением рейтингов материнского банка. *Интерфакс.*

СТРАТЕГИЯ

Внешний рынок

Проблески надежды. Положение в еврозоне продолжает ухудшаться – в частности, резкое ускорение оттока вкладов из греческих банков (всего за неделю после выборов было изъято 3 млрд евро, при том что в период кризиса эта сумма изымалась из банков за месяц; всего же с начала кризиса депозитная база греческих банков упала на треть) с высокой вероятностью расширения «набега на банки» других стран периферийной Европы пока не побудило регуляторов к конкретным действиям. Некоторую надежду мировым рынкам дали позитивные данные о промышленном производстве США, росте ВВП Японии (4,1% год к году – существенном даже при низкой базе, и Сингапура (10% год к году) в 1 кв. 2012 г. Протоколы последнего заседания Комитета по открытым рынкам ФРС, несколько членов которого в той или иной форме высказались за дополнительное стимулирование экономики монетарными методами, также порадовали рынки. Сегодня, помимо еврозоны, в центре внимания будут данные по рынку труда США.

Продолжение банкета. В среду продолжалась достаточно активная распродажа облигаций всех российских эмитентов. Спред бенчмарка Russia'30 к 10UST расширился на 6 б.п. до 244 б.п., преимущественно за счет падения цены бумаги на 54 б.п.. Длинные суверенные выпуски также подешевели на 46–88 б.п. Пятилетний CDS на Россию расширился до 238 б.п. Длинные выпуски Газпрома упали на 37–72 б.п., Облигации ЛУКОЙЛа потеряли в цене 46–105 б.п. по сравнению с уровнями закрытия накануне. Выпуск Alliance Oil'14 вырос на 22 б.п., а более длинный Alliance Oil'16, напротив, стал рекордсменом падения, подешевев на 236 б.п. В металлургическом секторе бумаги Металоинвеста снизились в цене на 55 б.п., Северстали и Евраз – на 35–80 б.п. и 75–88 б.п. соответственно, ТМК – на 125 б.п. Длинные бумаги Вымпелкома упали на 77–104 б.п., котировки МТС'20 опустились на 108 б.п. Потерь избежали МБРР и Промсвязьбанк, ТКС'14 выросли на 25 б.п. Котировки бумаг Сбербанка и ВТБ, напротив, снизились на 30–60 б.п. Сегодня новостной фон более благоприятный, при условии отсутствия плохих макроэкономических новостей рынок может стабилизироваться.

Антон Табах, CFA, tabakhav@uralsib.ru

Внутренний рынок

Продажи продолжились, аукцион не состоялся. Вчерашний день не изменил общую ситуацию, и продажи продолжились по всем направлениям. Для сегмента госбумаг основным событием стала отмена аукциона по доразмещению трехлетних ОФЗ 25079 (УТМ 7,3%) из-за отсутствия заявок. Напомним, что трехлетним выпуском Минфин накануне заменил изначально планировавшийся к размещению девятилетний выпуск ОФЗ 26205 (УТМ 8,3%), одновременно сократив и объем предложения с 20 млрд руб. до 10 млрд руб. Однако все это не стимулировало спрос. Дополнительным негативным фактором для рынка служит приближение периода налоговых платежей и связанный с этим отток ликвидности. Вчера трехлетние ОФЗ 25079 (УТМ 7,3%) подешевели на 20 б.п. Продажи на дальнем конце кривой были более существенными: почти на 1 п.п. упали в цене девятилетние ОФЗ 26205 (УТМ 8,3%) и пятнадцатилетние ОФЗ 26207 (УТМ 8,6%), заметно просели котировки шестилетних ОФЗ 26204 (УТМ 8,1%), потеряв почти 80 б.п. Наибольший объем торгов был зафиксирован в пятилетних ОФЗ 26206 (УТМ 8%), цена выпуска снизилась на 65 б.п. В корпоративном сегменте основная торговая активность сосредоточилась в бумагах первого эшелона, которые завершили день на минорной ноте. Выпуск ФСК-18 (УТР 8,2%) подешевел почти на 35 б.п., РСХБ-15 (УТР 8,6%) потерял 20 б.п., а менее ликвидный РСХБ-12 (УТР 8,9%) стал дешевле почти на 80 б.п. Примерно 80 б.п. потерял и РЖД-23 (УТР 8,3%). Во втором эшелоне самые серьезные потери понес Вымпелком: на заметных объемах прошли продажи в облигациях Вымпелком-4 (УТР 9,4%) и Вымпелком-1 (УТР 9,4%), котировки которых упали на 85 б.п. и 70 б.п. соответственно. Сегодня утром на внешних рынках наблюдается некоторый рост, что поддержит локальные выпуски при открытии торгов.

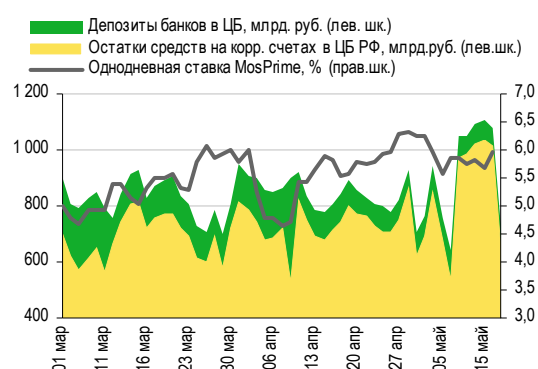
Ольга Стерина, sterinaoa@uralsib.ru

ДЕНЕЖНЫЙ РЫНОК

Объем средств на счетах в ЦБ упал, ставки МБК пошли вверх

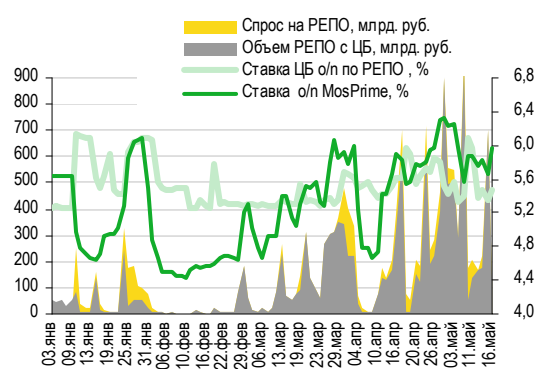
Объем операций РЕПО сократился. Совокупный объем средств в системе сократился на 342 млн руб. до 737 млрд руб. Остатки на корсчетах кредитных организаций в Банке России снизились на 356,4 млрд руб. до 655,5 млрд руб., а депозиты банков в ЦБ увеличились на 14,6 млрд руб. до 81,5 млрд руб. Ставки по межбанковским кредитам выросли, в частности, индикативная ставка MosPrime по однодневным кредитам показала самый значительный рост до 5,96%, прибавив сразу 29 б.п. Другие ставки поднялись на 2–12 б.п. Спрос на РЕПО с ЦБ составил 120,3 млрд руб. Объем сделок был равен спросу и оказался ниже установленного регулятором лимита в 150 млрд руб. Однако средняя однодневная ставка РЕПО выросла на 12 б.п. до 5,48%. Сегодня и завтра оттоков средств не ожидается, поэтому ситуация с ликвидностью может пока стабилизироваться. В понедельник наступает срок уплаты НДС.

Совокупные средства банков в ЦБ РФ, млрд руб., и однодневная ставка MosPrime, %



Источники: ЦБ РФ

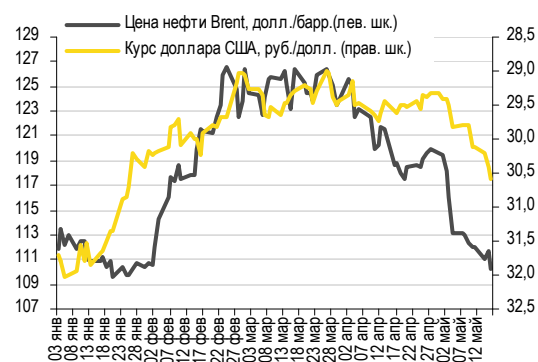
Объем операций РЕПО с ЦБ и однодневные ставки по РЕПО и на МБК



Источники: ЦБ РФ

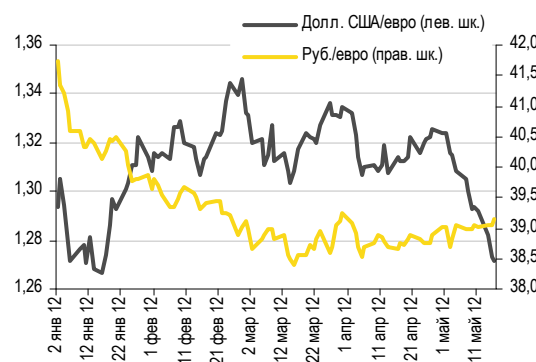
Рубль ослаб к доллару на 1,1%. Сильное давление на рубль оказали неблагоприятные внешние факторы – цены на нефть продолжили снижаться, а кризис в Европе – усугубляться. На ММВБ рубль обвалился по отношению к доллару на 1,1% (32 копейки) до 30,93 руб./долл. Он также подешевел и по отношению к евро, уступив сразу 27 копеек с результатом 34,75 руб./евро. Сегодня ситуация несколько изменилась, поскольку доллар начал дешеветь на фоне комментариев монетарных властей США касательно необходимости дополнительного количественного смягчения. Сегодня индекс доллара снижается, евро смотрит вверх после достижения четырехмесячного минимума днем ранее. Цены на нефть остановили падение: WTI подорожала до 93,5 долл./барр., а Brent стабилизировалась на уровне 110,3 долл./барр. Мы ожидаем, что сегодня российская валюта сможет отыграть часть потерь и будет торговаться в диапазоне 30,7–30,8 руб./долл.

Курс руб./долл. и цена барреля нефти Brent, долл.



Источники: Bloomberg, ММВБ

Курс евро относительно доллара США и рубля



Источники: Bloomberg, ММВБ

Наталья Майорова, mayorovang@uralsib.ru

НОВОСТИ ЭМИТЕНТОВ

Алроса (ВВ-/Ва3/ВВ-)

Превосходные результаты за 2011 г. по МСФО.

Рост краткосрочного долга не скажется на устойчивости кредитного профиля

Год рекордов. Сегодня Алроса, крупнейший в мире производитель алмазов и бриллиантов, опубликовала высокие результаты по итогам 4 кв. и всего 2011 г. по МСФО. Благоприятные рыночные условия (рост средней мировой цены на алмазы составил 53% за год, при этом объем добычи увеличился на 1% до 34,6 млн карат, а объем продаж в натуральном выражении снизился на 17% до 32,9 млн карат) способствовали увеличению общей выручки компании в 2011 г. на 21% до 137 млрд руб. (выручка от продаж основной продукции составила 125 млрд руб., увеличившись на 24% за год), а также росту EBITDA на 87% до 65 млрд руб. В результате рентабельность Алроса по итогам года оказалась на уровне 47% против 31% годом ранее. Кроме того, компания продемонстрировала хорошую финансовую дисциплину – коэффициент долговой нагрузки Долг/EBITDA снизился с 2,9 в 2010 г. до 1,5 в 2011 г. Из ключевых событий после отчетной даты стоит отметить долгожданное закрытие сделки по обратному выкупу газовых активов и привлечение нового краткосрочного долга (во 2 кв. 2012 г. компания разместила ЕСП объемом 1,26 млрд долл.), который, согласно нашей оценке, не окажет негативного влияния на устойчивость кредитного профиля эмитента.

[...]

Потенциал роста бумаг эмитента ограничен. Высокие результаты 2011 г. в целом уже отражены в котировках бумаг эмитента, поскольку были ожидаемыми, учитывая, что руководство компании неоднократно объявляло прогнозы ключевых показателей годовой отчетности. Еврооблигации компании ALROSA'14 (YTM 4,53%) и ALROSA'20 (YTM 7,08%), на наш взгляд, оценены справедливо, тогда как рублевые выпуски, торгующиеся со средним спредом к кривой ОФЗ в размере 130–140 б.п., несколько перекуплены. В среднесрочной перспективе мы не видим каких либо торговых идей в бумагах эмитента, особенно принимая во внимание нынешние негативные настроения на рынках.

Полный комментарий будет опубликован в ближайшее время.

Татьяна Днепровская, dneprovskata@uralsib.ru

ВЭБ (ВВВ/Ваа1/ВВВ)

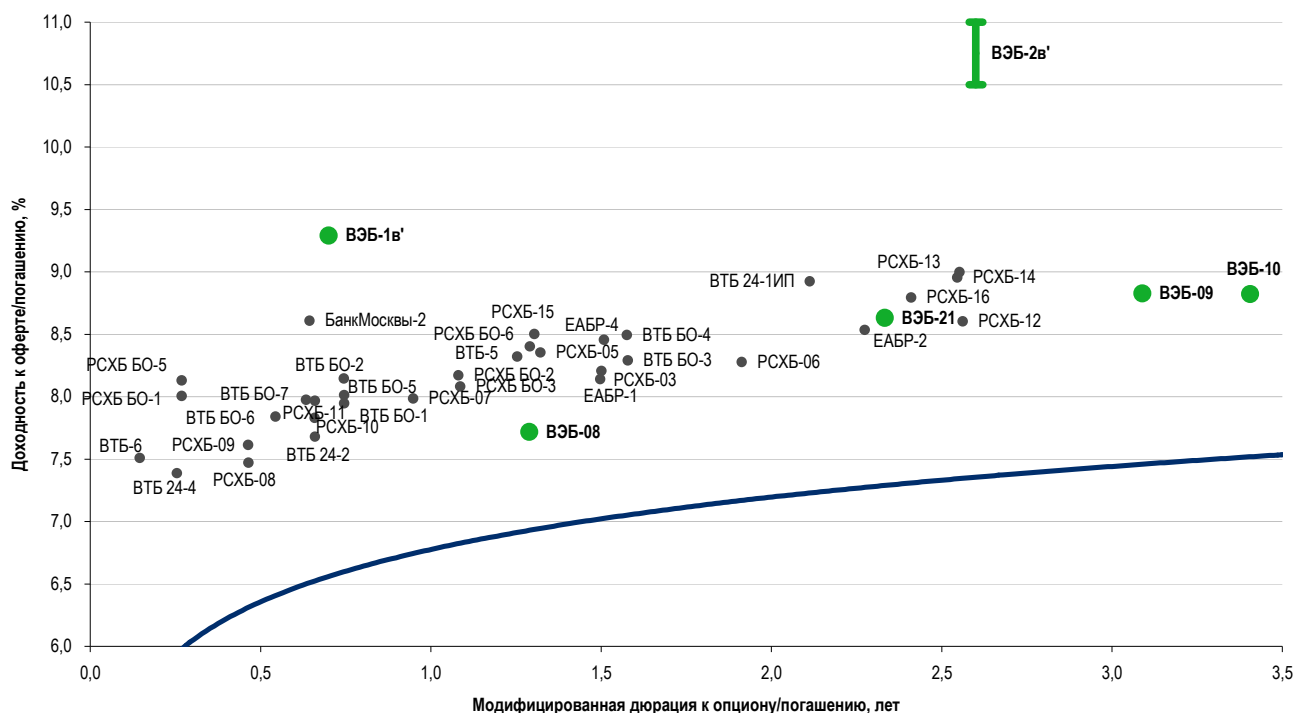
Банк планирует разместить еще один долларовый бонд на локальном рынке

На этот раз срок обращения будет длиннее. Вчера ВЭБ сообщил о намерении в конце мая разместить еще один номинированный в долларах выпуск на локальном рынке. Параметры выпуска схожи с предыдущим: объем – 500 млн долл., срок обращения – три года, только в этот раз банк решил не устанавливать промежуточную оферту, – видимо, учитывая высокий интерес, который вызвало размещение первого такого выпуска у инвесторов. Предварительный ориентир по доходности – 4,0–4,5%.

Выпуск позволит получить привлекательную рублевую доходность. Размещенный в феврале выпуск ВЭБ-01в торгуется в настоящее время с доходностью 2,79%, что при текущем положении форвардной кривой транслируется в рублевую доходность порядка 9,29%. Это приблизительно на 150 б.п. выше, чем предлагают на данном горизонте рублевые выпуски госбанков. При ориентире по доходности 4,0–4,5% размер премии относительно облигаций госбанков на трехлетнем сроке составит 150–200 б.п., то есть по верхней границе премия ко вторичному рынку равняется приблизительно 50 б.п. Зато для участников с долларовым фондированием предложение не выглядит привлекательным, поскольку трехлетние долларовые бонды Сбербанка котируются с доходностью порядка 3,6%, при этом стоимость локальной инфраструктуры (разница в доходности между Russia '18RUB и ОФЗ-26204) составляет сейчас примерно 90 б.п. То есть для данного класса инвесторов имеет смысл участвовать в размещении только по верхней границе ориентира. С точки зрения эмитента, кстати, более выгодно было бы разместить трехлетние рублевые облигации с последующим свопом в доллары.

Привлекательная рублевая доходность

Локальные облигации российских госбанков по состоянию на 16 мая 2012 г.



Источники: ММВБ, оценка УРАЛСИБа

Предыдущие публикации по теме:

Май 2, 2012 ВЭБ – Слабые результаты. Опубликовано отчетность по МСФО за 2011 г.
http://www.uralsibcap.ru/products/download/120502_FI_VEB_2011%20Review.pdf?docid=12895&lang=ru

Февраль 9, 2012 Торговая идея для патриотов, или Как заработать на нелюбви инвесторов к России
http://www.uralsibcap.ru/products/download/120209_FI_Strategy_Swap%20conditions.pdf?docid=12378&lang=ru

Надежда Мырсыкова, myrsikovanv@uralsib.ru

Alliance Oil Company (B+/-/B)

Хабаровский НПЗ может приостановить работу

Проблемы с вывозом продукции могут привести к остановке завода... В дополнение к падающей добыче на Колвинском месторождении вчера компания столкнулась с еще одной неприятностью. По сообщению Интерфакса, в ближайшие дни принадлежащий Alliance Oil Хабаровский НПЗ может приостановить работу в связи с ограничениями в части поставок сырья и отгрузки продукции. На данный момент завод практически полностью снабжается нефтью по железной дороге, а произведенные нефтепродукты обычно вывозятся теми же цистернами. Однако недавно Ространснадзор принял решение о недопустимости транспортировки нефти и нефтепродуктов в непредназначенных для соответствующих грузов цистернах. Интерфакс цитирует главу пресс-службы НК «Альянс» Андрея Румянцева, по словам которого, объем переработки на НПЗ 16 мая сокращен на 50% до 5 тыс. т/сутки, а запасы продукции составляют порядка 62 тыс. т, практически все резервуары заполнены.

...но длительного простоя, скорее всего, удастся избежать. Хабаровский НПЗ – один из двух крупных нефтеперерабатывающих комплексов на Дальнем Востоке (вторым является Комсомольский НПЗ Роснефти). Ограничение транспортировки нефтепродуктов касается обоих НПЗ и чревато серьезным дефицитом топлива в регионе. В связи с этим мы ожидаем, что заинтересованные стороны достаточно быстро (в течение нескольких недель) найдут решение, пусть и временное, таким образом, простой Хабаровского НПЗ не должен затянуться. По нашей оценке,

приостановка работы Хабаровского НПЗ на одну неделю обойдется компании примерно в 1% годовой EBITDA, что не окажет существенного влияния на ее кредитное качество. Однако если проблема будет оставаться нерешенной в течение более длительного срока, финансовые потери Alliance Oil, вне всякого сомнения, будут намного серьезнее, и не исключено, что компании, помимо прочего, придется закупать дополнительные объемы нефтепродуктов у сторонних производителей для выполнения обязательств перед своими клиентами.

Еврооблигации выглядят перепроданными. Новостной фон вокруг Alliance Oil остается негативным, в последние месяцы компания показывает довольно слабые операционные результаты – ввиду низких показателей Колвинского месторождения добыча нефти оказалась существенно меньше прогнозов и продолжает снижаться. Как следствие, мы понизили прогнозы финансовых показателей: EBITDA в 2012 г., по нашей оценке, составит чуть меньше 800 млн долл., а долговая нагрузка – около 2,5 в терминах Долг/EBITDA. Новость о возможной приостановке работы Хабаровского НПЗ умеренно негативна с точки зрения кредитного качества компании, и последствия будут полностью зависеть от сроков решения проблемы. Если это будет сделано в ближайшее время, существенного ухудшения финансовых показателей мы не ожидаем. В связи со снижением прогноза компании на 2012 г. еврооблигации Alliance Oil в последнее время торговались хуже рынка, и сейчас они предлагают одну из самых высоких доходностей в отрасли. Вместе с тем кредитное качество эмитента, по нашей оценке, остается достаточно высоким, а бумаги выглядят перепроданными. К примеру, сравнимые по дюрации выпуски Евраза (B+/B2/BB-), обладающего рейтингами на одну ступень выше при сравнимой долговой нагрузке, торгуются со спредами к кривой долларовых свопов порядка 630 б.п. В то же время премия бумаг Alliance Oil составляет 780 б.п. и 830 б.п. для выпусков с погашением в 2015 и 2014 гг. соответственно. Таким образом, премия к Евразу составляет 150–200 б.п., хотя, по нашей оценке, она не должна превышать 100 б.п. С нашей точки зрения, интерес могут представлять евробонды Vostok'14 (YTM 9,32%) и '15 (YTM 8,54%), при этом первый выглядит предпочтительнее.

Предыдущие публикации по теме:

Апрель 12, 2012 г. НК «Альянс», Alliance Oil Company – Торговая идея: самая высокая доходность в нефтяном секторе. Конвертируемый евробонд VOSTOK'14 выглядит очень привлекательно.

http://www.uralsibcap.ru/products/download/120412_FI_Alliance%20Oil_Trade%20Idea.pdf?docid=12739&lang=ru

Юрий Голбан, golbanyv@uralsib.ru

Акрон(-/B1/B+)

Компания направила предложение о покупке до 66% голосующих акций Azoty Tarnow

Акрон оценил Azoty Tarnow на 12% выше рынка. Вчера Акрон сообщил, что направил оферту на приобретение до 66% голосующих акций Azoty Tarnow, лидирующего производителя минеральных удобрений в Польше и входящего в тройку крупнейших в Европе. Цена оферты составила 36 польских злотых (10,5 долл.), что предполагает премию в размере 12,1% к цене закрытия за один день до даты оферты и 18,3% к средней цене за последние шесть месяцев. Таким образом, 66% голосующих акций Azoty Tarnow могут обойтись Акрону в 444 млн долл.

Цена выглядит разумной... Исходя из указанных коэффициентов Акрон оценивает Azoty Tarnow с 30–40-процентным дисконтом к зарубежным аналогам. Однако показатели рентабельности польской компании в два раза ниже, чем у Акрона ввиду высоких затрат на сырье и несколько уступают медианной рентабельности отрасли в целом, что говорит об обоснованности дисконта. Если сделка состоится, Акрон и Azoty Tarnow потенциально могут достичь синергии за счет объединения сбытовых сетей, оптимизации логистики и переработки на мощностях Azoty Tarnow части апатита и калийного концентрата Акрона (после запуска производства на месторождении Олений ручей и Верхнекамской калийной компании), что поможет снизить высокие сырьевые издержки Azoty Tarnow. Сам Акрон упоминает о других синергетических эффектах, которые могут быть получены в результате слияния, однако никаких количественных оценок компания не предоставляет.

...однако влияние на стоимость неочевидно. В прошлом менеджмент Акрона значительно преуспел в создании акционерной стоимости путем своевременных и дальновидных инвестиционных решений. Цена предложения о покупке Azoty Tarnow в целом выглядит оправданной, однако будет ли сделка выгодной для Акрона зависит от потенциальной синергии, которую на данный момент сложно оценить в количественном выражении. Вчера глава Azoty Tarnow и представитель акционеров назвали предложенную Акромом цену «исключительно неудовлетворительной» и «достаточно низкой». Повышение цены предложения при отсутствии доступной информации о четком плане реализации синергии

представляет собой фактор риска для Акрона. В настоящий момент мы оцениваем влияние потенциальной сделки на кредитное качество Акрона как нейтральное, а учитывая низкий объем находящихся в обращении бумаг эмитента (основная часть выкупалась в ходе оферт или досрочно в рамках реорганизации структуры компании – см. Fixed Income Daily от 11.05.2012 и 13.05.2012 г.), а также их небольшую ликвидность, мы не ожидаем какой-либо реакции рынка на данные новости.

Предыдущие публикации по теме:

19 апреля 2012 г. Акрон – Стремительное восстановление рынка азотных удобрений обеспечит устойчивость кредитного профиля. Финансовые результаты за 4 кв. и 2011 г. по МСФО.

http://www.uralsibcap.ru/products/download/120419_FI_Acron_2011%20IFRS.pdf?docid=12801&lang=ru

*Татьяна Днепровская, dneprovskata@uralsib.ru
Артем Егоренков, egorenkovag@uralsib.ru*

Евраз (В+/ВаЗ/ВВ-)

Компания пытается договориться об изменении ковенантов по кредиту на 950 млн долл.

Евраз последовал примеру РУСАЛа и Мечела. Вчера агентство Debtwire со ссылкой на знакомые с ситуацией источники сообщило, что вслед за РУСАЛом и Мечелом с просьбой об отказе от прав требования и внесении изменений в ковенанты к кредиторам обратился Евраз. Компания пытается договориться о смягчении ряда ограничений, наложенных на нее в рамках пятилетнего предэкспортного займа на 950 млн долл., привлеченного в 2010 г. Также Евраз намерен внести изменения в определение ключевых финансовых индикаторов и просит банки не ужесточать политику возможных инвестиционных приобретений в случае изменения ковенантов. Предельные значения ковенант в рамках данного кредита неизвестны, однако, по сообщению информагентства со ссылкой на компанию, их предлагается привести в соответствие с аналогичными условиями, действующими по другим кредитным обязательствам компании. Насколько мы понимаем, ограничение по коэффициенту Чистый долг/ЕБИТДА по большинству займов, в частности по еврооблигациям, составляет 3,5. При этом накануне Евраз частично раскрыл управленческую отчетность за 1 кв. 2012 г., исходя из которой фактическое значение долговой нагрузки, по нашим расчетам, могло вырасти до 2,7 с 2,2 на конец 2011 г. Прежде чем обратиться с официальным запросом к банкам, компания заручилась неформальным согласием большей части кредиторов, таким образом, вероятность достижения согласия в данном вопросе высока. Если сторонам удастся договориться, банки-кредиторы получат небольшую премию, размер которой на данный момент, как сообщается, пока не согласован. Исходя из того, во сколько аналогичные договоренности обошлись РУСАЛу и Мечелу, дополнительная комиссия банков с поправкой на более стабильный кредитный профиль Евраза может составить около 50 б.п.

Нейтральная новость. По нашему мнению, новость носит нейтральный характер. Обращение к кредиторам на тему внесения изменений в допустимые значения ковенант за последние полгода стало распространенной практикой среди компаний циклических отраслей, в частности металлургов, на фоне роста волатильности на ключевых рынках, оказывающей давление на показатели отчета о прибылях и убытках и ведущей к «бумажному» росту долговой нагрузки. При этом, насколько мы понимаем, из всех металлургических компаний, обратившихся к кредиторам с аналогичной просьбой в последние полгода, у Евраза ситуация наиболее благоприятная – компания просто стандартизирует условия по всем своим долговым обязательствам. Однако для подтверждения нашего предположения необходимо дождаться официального пресс-релиза, который, по-видимому, вскоре последует.

Облигации по-прежнему привлекательны. В последние дни облигации компании не остались в стороне от общего негатива и попали в немилость у инвесторов. Так, с начала месяца рублевая кривая Евраза поднялась примерно на 40 б.п. по доходности, еврооблигаций – вплоть до 50 б.п. по наиболее длинным выпускам. Несмотря на временное ухудшение показателей компании, мы продолжаем позитивно оценивать ее кредитное качество и считаем облигации Евраза привлекательными на фоне бумаг большинства других металлургов. В настоящий момент кредитный спред рублевой кривой Евраза в зависимости от срочности составляет 190–230 б.п., тогда как при благоприятной рыночной конъюнктуре справедливым мы считаем уровень в среднем около 150 б.п. Среди еврооблигаций интересно выглядят выпуски EVRAZ'18, торгующиеся с избыточной премией к Северстали – 130 б.п.

Андрей Кулаков, CFA, FRM, kulakovan@uralsib.ru

ММК (-/Ba3/BB+)

Fitch понизило прогноз по рейтингу до «Негативного»

Причина решения агентства – увеличение долговой нагрузки. Вчера Fitch изменило прогноз по долгосрочному рейтингу дефолта эмитента ММК со «Стабильного» на «Негативный», подтвердив рейтинг на уровне «BB+». Агентство объясняет пересмотр прогноза увеличением долговой нагрузки компании (за 2011 г. отношение Чистый долг/EBITDA повысилось с 1,9 до 3,0), низкой загрузкой новых мощностей в рамках турецкого проекта и опережающим ростом сырьевых издержек, в частности стоимости закупаемой железной руды, по сравнению с динамикой сбытовых цен на сталелитейную продукцию, что стало причиной снижения рентабельности. По мнению аналитиков Fitch, свободный денежный поток ММК в 2012 г. остается отрицательным, что не позволит компании сократить долговую нагрузку в соответствии с ожиданиями агентства, и это окажет давление на рейтинги.

Решение ожидаемое, не исключено снижение рейтинга. На наш взгляд, новость о снижении прогноза рейтинга ММК агентством Fitch является вполне ожидаемой. Напомним, что сейчас рейтинг компании по версии Fitch (BB+) находится на две ступени выше рейтинга от Moody's (Ba3). Совсем недавно мы отмечали, что считаем такую разницу абсолютно необоснованной, особенно на фоне ухудшения показателей ММК в 2011 г., и прогнозировали вероятное сближение рейтингов в течение года, либо по крайней мере снижение рейтинга от Fitch на одну ступень. По нашему мнению, шансы на такое развитие событий весьма высоки, принимая во внимание, что наши надежды на улучшение показателей металлургических компаний в 1 кв. 2012 г. в целом пока не оправдываются.

Облигации неинтересны. Мы считаем, что новость, скорее всего, не окажет воздействия на котировки бумаг, тогда как в случае снижения рейтинга облигации эмитента могут оказаться под незначительным давлением. В настоящий момент бонды ММК торгуются со средним спредом к ОФЗ на уровне 130–150 б.п. При этом облигации имеющего более низкую долговую нагрузку Евраз, рейтинг которого на уровне BB-/Ba3 соответствует рейтингу ММК от Moody's, на сопоставимой срочности торгуются со спредом 180–200 б.п. По нашей оценке, справедливый кредитный спред ММК к ОФЗ в обозримой перспективе составляет 160–170 б.п.

Предыдущие публикации по теме:

Март 21, 2012 г. Горно-металлургический сектор – Сплав риска и доходности. Облигации сохраняют привлекательность.

http://www.uralsibcap.ru/products/download/120321_FL_Metals&Mining%20Sector%20Review.pdf?docid=12596&lang=rus

Андрей Кулаков, CFA, FRM, kulakovan@uralsib.ru

КАЛЕНДАРЬ ПРЕДСТОЯЩИХ СОБЫТИЙ

Долговой рынок

17 мая	Погашение Промсвязьбанк-05 (4,5 млрд руб.). Погашение Талио-Принцепс-01 (0,5 млрд руб.). Погашение НМТП-2012 (350 млн долл).
18 мая	Оферта Банк Авангард-03 (1,5 млрд руб.). Погашение УК Сенатор-01 (0,8 млрд руб.).
20 мая	Оферта Кредит Европа Банк-2013 (300 млн долл).
21 мая	Погашение ГК САХО-01 (2 млрд руб.). Погашение Почта России-2012 (CLN) (3,5 млрд руб.).
22 мая	Оферта Ростелеком-10 (3 млрд руб.). Погашение МРСК Урала-01 (1 млрд руб.). Погашение Распадская-2012 (300 млн долл).
23 мая	Оферта ОАО ДОМО-01 (2 млрд руб.). Погашение Аркада-04 (1,5 млрд руб.). Погашение Металлсервис-финанс-01 (1,5 млрд руб.). Погашение Промсвязьбанк-2012 (200 млн долл).
24 мая	Оферта Интурист-02 (2 млрд руб.). Оферта АВТОВАЗ-04 (5 млрд руб.).
25 мая	Оферта Акрон-03 (3,5 млрд руб.).
26 мая	Оферта РЖД-12 (15 млрд руб.).

Денежный рынок

21 мая	Выплата 1/3 НДС за 1 кв. 2012 г.
25 мая	Выплата НДСПИ и акцизов
28 мая	Выплата налога на прибыль
30 мая	Банки должны вернуть Минфину 10 млрд руб.

КАЛЕНДАРЬ ОФЕРТ

Дата оферты	Выпуск	Объем выпуска, млн руб.	Цена оферты, %	Ставка предыдущег о купона, %	Новая ставка купона, %	Дата следующей оферты / погашения
18.05.12	Банк Авангард-03	1 500	100	8,0	9,25	10 мая 2013
20.05.12	Кредит Европа Банк-2013	300	100	7,75	7,75	20 мая 2013
22.05.12	Ростелеком-10	3 000	100	8,9	-	21 мая 2013
23.05.12	ОАО ДОМО-01	2 000	100	14,0	-	-
24.05.12	Интурист-02	2 000	100	14,0	-	21 мая 2013
	Автоваз-04	5 000	100	0,1	0,1	20 мая 2014
25.05.12	Акрон-03	3 500	100	13,85	-	-
26.05.12	РЖД-12	3 500	100	0,1	-	-

Рынок рублевых облигаций

Выпуск	Объем, млн	Купон, %	Дата			Месяцев до		Цена	Изм.	Торговый объем, шт	Котировки		Доходность, %			Дюр, лет	Рейтинг F/M/S	Сектор
			купона	оферты	погаш	офрт	погаш				покупка	продажа	офрт	погаш	текущ			
КОРПОРАТИВНЫЕ РУБЛЕВЫЕ ОБЛИГАЦИИ																		
7Контин-2	7 000 R	8.50	14.06.12		14.06.12		1.0				96.50	99.80					Потреб. усл.	
Uranium-1	16 500 R	9.75	06.06.12	05.12.16	24.11.21	54.7	114.4				99.05	100.05					МГД	
Абсолют БО-2	5 000 R	9.00	26.09.12	29.03.13	26.03.15	10.4	34.3				98.00	100.01					BB+/Ba3/	
Абсолют-5	1 800 R	8.00	01.08.12	30.07.14	27.07.16	26.5	50.4										BB+/Ba3/	
Авангард-3	1 500 R	9.25	09.11.12	18.05.12	10.05.13	0.1	11.8					100.05					/B2/	
АвтоВАЗ-4	5 000 R	0.10	22.05.12	24.05.12	20.05.14	0.3	24.1										B-/	
Автодор-1	3 000 R	9.75	04.12.12		29.11.16		54.5				100.70	101.10					Машиностр. и пр.	
АИЖК 2011 1-1	2 258 R	9.00	15.08.12		15.02.44		381.3										Строительство	
АИЖК 2011 1-2	1 129 R	3.00	15.08.12		15.02.44		381.3										Финансы	
АИЖК 2011 2-1	7 457 R	8.25	15.06.12		15.09.43		376.2										Финансы	
АИЖК 2011 2-2	7 457 R	6.00	15.06.12		15.09.43		376.2										/Ba3/	
АИЖК-05	1 320 R	7.35	15.07.12		15.10.12		5.0				99.42	100.17					/Ba3/	
АИЖК-06	2 000 R	7.40	15.07.12		15.07.14		26.0										/Ваа1/BBB	
АИЖК-07	4 000 R	7.68	15.07.12		15.07.16		50.0					100.25					/Ваа1/BBB	
АИЖК-08	5 000 R	7.63	15.06.12	25.03.14	15.06.18	22.3	73.0				98.79	99.80					/Ваа1/BBB	
АИЖК-09	5 000 R	7.49	15.08.12	15.02.15 C	15.02.17	33.0	57.1	99.63	4 583		98.90	99.60	7.88	7.52	2.10		/Ваа1/BBB	
АИЖК-10	6 000 R	8.05	15.08.12		15.11.18		78.0	99.75	1.00	39 270	98.75	100.75					/Ваа1/BBB	
АИЖК-11	10 000 R	8.20	15.06.12		15.09.20		100.1				98.34	100.00					/Ваа1/BBB	
АИЖК-12	7 000 R	10.75	15.06.12		15.12.13		19.0				103.00	103.94					/Ваа1/BBB	
АИЖК-13	7 000 R	10.50	15.10.12		15.04.18		71.0	113.30		1 000	112.60	113.60		9.19			/Ваа1/BBB	
АИЖК-14	7 000 R		15.11.12		15.05.23		132.0				114.15	114.99					/Ваа1/BBB	
АИЖК-15	7 000 R	10.50	15.09.12		15.09.28		196.1				116.20	117.20					/Ваа1/BBB	
АИЖК-16	10 000 R	8.25	15.06.12		15.09.21		112.1	96.31		3 200	94.71	96.00	9.29	8.44	4.72		/Ваа1/BBB	
АИЖК-17	8 000 R	9.05	15.07.12		15.04.22		119.0				102.30	103.50					/Ваа1/BBB	
АИЖК-18	7 000 R	8.00	15.07.12	18.04.16	15.07.23	47.1	134.0	99.00		13	98.00	99.00	8.56	8.03	3.11		/Ваа1/BBB	
АИЖК-19	6 000 R	7.70	15.08.12	19.05.15	15.11.24	36.1	150.1				97.75	99.50					/Ваа1/BBB	
АИЖК-20	5 000 R	8.60	15.06.12		15.12.27		187.1				100.00	102.70					/Ваа1/BBB	
АИЖК-21	15 000 R	8.80	15.08.12		15.02.20		93.1	99.48	(0.16)	520 250	99.35	99.99	9.25	8.84	3.22		/Ваа1/BBB	
АИЖК-22	15 000 R	7.70	15.07.12		15.07.24		146.1										/Ваа1/BBB	
АИЖК-23	14 000 R	7.94	15.06.12	19.06.12	15.12.29	1.1	211.1										/Ваа1/BBB	
АиФ-2	1 000 R	12.75	22.06.12		21.12.12		7.2	100.64	0.09	3	95.10	100.63	11.90	12.06	0.51		Медиа	
АкБарс-5	5 000 R	9.00	16.10.12		15.10.13		17.0	100.00	0.01	10 000	99.80	100.00	9.19	8.94	1.24		BB/B1/	
Акрон-2	3 500 R	8.20	20.09.12		19.09.13		16.1	98.97		1	95.71	104.79	9.22	8.18	1.18		B+/B1/	
Акрон-3	3 500 R	13.85	23.05.12	25.05.12	20.11.13	0.3	18.2	100.44	(0.09)	268 848	100.30	100.50		12.93			B+/B1/	
Акрон-4	3 750 R	7.95	29.05.12	29.05.14	18.05.21	24.4	108.1				96.00						B+/B1/	
Акрон-5	3 750 R	7.95	29.05.12	29.05.14	18.05.21	24.4	108.1				96.00	99.00					B+/B1/	
Алроса-20	3 000 R	8.95	26.06.12		23.06.15		37.2	101.40	(0.30)	30 000	101.25	101.60	8.70	8.72	2.50		BB-/Ba3/BB-	
Алроса-21	8 000 R	8.25	21.06.12	25.06.13	18.06.15	13.3	37.1	100.45	(0.15)	50	100.45	100.64	8.05	8.11	0.97		BB-/Ba3/BB-	
Алроса-22	8 000 R	8.25	26.06.12	28.06.13	23.06.15	13.4	37.2	100.39	(0.12)	11 700	100.36	100.49	8.11	8.13	0.98		BB-/Ba3/BB-	
Алроса-23	7 000 R	8.95	21.06.12		18.06.15		37.1	101.19	(0.57)	1 938	100.50	101.90		8.78	8.73	2.48	BB-/Ba3/BB-	
АльфаБанк-1	5 000 R	8.25	07.08.12	06.02.14	02.02.16	20.7	44.6				98.50	99.34					BB-/Ba1/BB	
АльфаБанк-2	5 000 R	9.25	08.06.12	11.06.13	02.12.16	12.9	54.6	100.81	0.03	105 488	100.00	100.88	8.60	8.82	0.92		BB+/Ba1/BB	
АльянсК БО-1	5 000 R	9.25	07.08.12		04.02.14		20.7	98.95	(0.08)	1 138	95.31	100.00		10.16	9.12	1.45		B/+
АльянсК-3	5 000 R	9.75	31.07.12	01.08.13	21.07.20	14.5	98.2	100.87		50 003	95.11	100.80	9.15	9.40	1.04		B/+	
АльянсК-4	5 000 R	8.85	12.06.12	09.06.16	01.06.21	48.8	108.6				93.25	100.00					B/+	
АльянсК-6	7 000 R	8.85	15.06.12	15.06.16	04.06.21	49.0	108.7	95.02		35 001	93.25	95.50	10.65	8.97	3.04		B/+	
АмурМеталл-7	660 R	18.00	30.06.12		30.06.12		1.5										МГД	
АптЗиБ-2	400 R	18.00	05.06.12		05.06.12		0.7	100.03	(0.05)	7 438	100.04	100.05		18.27	17.39	0.05		Фармацевтика
АТБ-1	1 500 R	10.25	27.10.12	06.05.13	30.04.15	11.7	35.5										Финансы	
АтомЭНПром-6	10 000 R	7.50	15.08.12		15.08.14		27.0				96.70	99.00					//BBB-	
Аэрофлот БО-1	6 000 R	7.75	08.10.12		08.04.13		10.8				100.05	100.15					BB+//	
Аэрофлот БО-2	6 000 R	7.75	08.10.12		08.04.13		10.8					100.55					BB+//	
Аэроэкспресс-1	3 500 R	11.00	20.07.12		13.01.17		56.0										BB+//	
БалтИнвБ-2	1 500 R	9.00	13.09.12	17.09.13	10.09.15	16.1	39.8										/B3/	
БанкМосквы-2	10 000 R	7.55	03.08.12		01.02.13		8.6	99.30	0.01	1 000	99.30	99.44		8.73	7.44	0.64		BBB-/Ba2/
БанкСПБ БО-1	5 000 R	8.25	09.10.12		09.04.13		10.8											отзван/Ba3/
БанкСПБ БО-2	5 000 R	9.00	24.09.12		23.09.13		16.3	100.20		25 000		100.10		9.02	8.87	1.19		отзван/Ba3/
БанкСПБ БО-4	3 000 R	8.50	14.06.12	17.12.12	12.12.13	7.1	18.9	100.05	0.05	4 015	100.10	100.19	8.56	8.20	0.51			отзван/Ba3/
Башнефть БО-1	10 000 R	9.35	05.06.12	05.12.13	02.12.14	18.7	30.6	101.34	(0.19)	577 902	101.06	101.35	8.58	8.86	1.31			BB//
Башнефть-1	15 000 R	12.50	19.06.12	22.12.12	13.12.16	7.2	55.0	102.76	0.73	3 900	102.35	102.90	7.76	11.59	0.52			BB//
Башнефть-2	15 000 R	12.50	19.06.12	22.12.12	13.12.16	7.2	55.0	102.88	(0.02)	100 000	101.81	103.00	7.54	11.58	0.52			BB//
Башнефть-3	20 000 R	12.50	19.06.12	22.12.12	13.12.16	7.2	55.0	102.50	(0.34)	4 063	101.81	102.95	8.22	11.62	0.52			BB//
Башнефть-4	10 000 R	9.00	17.08.12	19.02.15	04.02.22	33.2	116.7	100.50	(0.42)	1	100.50	101.10	8.98	8.76	2.24			BB//
Бинбанк БО-1	3 000 R	9.85	20.06.12	25.12.12	20.12.14	7.3	31.2											отзван/B2/B-
Бинбанк-2	1 000 R		28.10.12		29.04.13		11.4											отзван/B2/B-
БК Евразия-1	5 000 R	8.40	27.06.12	27.06.16	20.06.18	49.4	73.2				97.00	98.00						BB//
БНП Париба-1	2 000 R	7.70	25.09.12		29.03.14		22.4											//BBB
БЕД БО-1	3 000 R	7.35	12.10.12	17.10.12	11.10.13	5.1	16.9											/отзван/отзван
БЕД БО-2	3 000 R																	

Рынок рублевых облигаций

Выпуск	Объем, млн	Купон, %	Дата			Месяцев до		Цена	Изм.	Торговый объем, шт	Котировки		Доходность, %			Дюр, лет	Рейтинг F/M/S	Сектор
			купона	оферты	погаш	офрт	погаш				покупка	продажа	офрт	погаш	текущ			
КОРПОРАТИВНЫЕ РУБЛЕВЫЕ ОБЛИГАЦИИ																		
ЕАБР-1	5 000 R	8.50	06.08.12	05.02.14	28.01.19	20.7	80.5				97.50	110.00				BBB/A3/BBB	Финансы	
ЕАБР-2	5 000 R	8.50	31.05.12	02.03.15	21.02.19	33.5	81.3				100.00	100.50				BBB/A3/BBB	Финансы	
ЕАБР-3	5 000 R	7.50	30.10.12	31.10.13 C	25.10.16	17.5	53.4									BBB/A3/BBB	Финансы	
ЕАБР-4	5 000 R	7.70	14.08.12	13.02.14	06.02.18	21.0	68.8				98.51	99.50				BBB/A3/BBB	Финансы	
ЕБРР-4	3 000 R	6.76	14.06.12		12.06.14		24.9				100.20	101.00				/A3/	Финансы	
ЕБРР-5	5 000 R	6.65	11.07.12		09.04.14		22.8				100.05	101.00				/A3/	Финансы	
ЕБРР-6	3 500 R	0.01	29.09.12		28.09.18		76.5									/A3/	Финансы	
ЕБРР-7	3 500 R	0.01	29.09.12		28.09.18		76.5									/A3/	Финансы	
ЕБРР-9	1 000 R	0.50	16.06.12		15.06.16		49.0									/A3/	Финансы	
ЕвразХолдинг-1	10 000 R	9.25	21.09.12	26.03.13	13.03.20	10.3	94.0	100.45	(0.25)	936	100.45	101.10	8.85	9.08	0.76	BB-/B1/B+	МГД	
ЕвразХолдинг-2	10 000 R	9.95	29.10.12	28.10.15	19.10.20	41.4	101.2	99.00	(1.50)	658	97.70	101.50	10.56	10.01	2.70	BB-/B1/B+	МГД	
ЕвразХолдинг-3	5 000 R	9.25	21.09.12	26.03.13	13.03.20	10.3	94.0	100.61	(0.09)	24 348	98.02	100.80	8.64	9.07	0.76	BB-/B1/B+	МГД	
ЕвразХолдинг-4	5 000 R	9.95	29.10.12	28.10.15	19.10.20	41.4	101.2				101.50	104.50				BB-/B1/B+	МГД	
ЕвразХолдинг-5	5 000 R	8.40	07.06.12	03.06.16	27.05.21	48.6	108.4	94.50	(1.30)	1 203	95.20	98.00	10.34	8.56	3.05	BB-/B1/B+	МГД	
ЕвразХолдинг-7	15 000 R	8.40	05.06.12	01.06.16	25.05.21	48.6	108.4				95.20	95.75				BB-/B1/B+	МГД	
ЕвроХим-2	5 000 R	8.90	03.07.12	03.07.15	26.06.18	37.6	73.4	100.00	(0.19)	5 699	99.75	100.00	9.09	8.62	2.48	BB/BB	Хим. пром.	
ЕвроХим-3	5 000 R	8.25	23.05.12	23.11.15	14.11.18	42.3	78.0				98.00	98.69				BB/BB	Хим. пром.	
Желдориг-3	2 000 R	13.00	19.09.12		19.09.12		4.1										Финансы	
Запсиб БО-1	2 000 R	9.75	22.06.12	27.12.12	20.06.14	7.4	25.2				86.00	100.50				//B	Финансы	
Заречная-01	3 000 R	10.80	29.06.12	12.01.15	21.12.18	31.9	79.2										МГД	
Зенит БО-1	5 000 R	7.50	07.10.12		07.04.13		10.7				99.98	100.00				V+/Ba3/	Финансы	
Зенит БО-2	5 000 R	7.75	22.09.12	26.09.12	22.09.13	4.4	16.2	99.90	0.00	5 000		99.97	8.15	7.67	0.33	V+/Ba3/	Финансы	
Зенит БО-3	3 000 R			19.11.12	15.11.14	6.1	30.0				100.20	100.42				V+/Ba3/	Финансы	
Зенит БО-4	3 000 R	8.90	07.08.12	11.02.13	07.02.15	8.9	32.8				100.20	100.50				V+/Ba3/	Финансы	
Зенит БО-5	3 000 R	8.90	14.08.12	18.02.13	14.02.15	9.1	33.0				100.20	100.50				V+/Ba3/	Финансы	
Зенит БО-6	5 000 R	7.25	26.05.12	28.11.12	26.05.14	6.4	24.3	99.40	(0.13)	13 900	97.70	99.70	8.60	7.05	0.47	V+/Ba3/	Финансы	
Зенит БО-7	5 000 R	9.20	12.10.12	16.04.14	12.04.15	23.0	34.9				99.95	100.15				V+/Ba3/	Финансы	
Зенит-5	5 000 R	7.50	05.06.12	07.06.12	04.06.13	0.7	12.6	99.98	0.01	30 351	99.98	99.99	7.89	7.26	0.05	V+/Ba3/	Финансы	
Зенит-6	3 000 R	8.00	03.07.12	05.07.12	01.07.14	1.6	25.5	99.96	(0.02)	5 800	99.99	100.05	8.36	7.77	0.12	V+/Ba3/	Финансы	
ЗолСелигд-3	1 500 R	16.50	31.05.12	06.06.12	29.05.14	0.7	24.4				100.02	102.96					МГД	
ЗСД-1	5 000 R	8.75	05.06.12	29.04.16	13.05.31	47.5	228.0	98.95	(0.05)	35 800	98.50	99.00	9.28	8.51	3.02		Строительство	
ЗСД-2	5 000 R	8.75	05.06.12	29.04.16	13.05.31	47.5	228.0	99.00		30 000	98.50	99.45	9.26	8.50	3.02		Строительство	
ЗСД-3	5 000 R	9.15	31.08.12	28.02.17	06.02.32	57.5	236.9										Строительство	
ЗСД-4	5 000 R	9.15	31.08.12	28.02.17	06.02.32	57.5	236.9				86.00	100.00					Строительство	
ЗСД-5	5 000 R	9.15	31.08.12	28.02.17	06.02.32	57.5	236.9										Строительство	
ИАВ1-1	2 932 R	8.95	10.08.12		10.08.44		387.1										Финансы	
ИАВ1-2	1 140 R				10.08.44		387.1										Финансы	
ИАРТ-1	1 000 R	8.50	31.07.12		04.08.13		14.6				1.03						Финансы	
ИКС-1	9 000 R	7.95	03.07.12		01.07.14		25.5									//B+	Потреб. усл.	
ИКС-4	8 000 R	7.75	07.06.12	06.06.14	02.06.16	24.7	48.6				97.20	100.49				//B+	Потреб. усл.	
ИнвТоргБ БО-1	2 000 R	9.60	25.05.12	01.06.12	25.11.13	0.5	18.3				99.85	100.05				/B2/	Финансы	
ИнвТоргБ-4	1 500 R	9.00	08.10.12		08.10.12		4.8									/B2/	Финансы	
ИнгБанк-1	5 000 R	7.46	17.07.12		23.07.14		26.2				98.00	99.45				/Baa1/	Финансы	
ИнгБанк-2	5 000 R		12.08.12		18.11.14		30.1									/Baa1/	Финансы	
Интега-3	5 000 R	9.00	10.10.12	18.10.13	13.04.15	17.1	34.9	99.80		3 000	99.00	99.98	9.35	8.94	1.23	/Ba1/	Финансы	
Интурист-2	2 000 R	14.00	22.05.12	25.05.12	21.05.13	0.3	12.2	99.73	0.10	301	99.03	99.63	32.97	13.15	0.01		Потреб. усл.	
Иркут БО-1	5 000 R	9.25	11.09.12		10.09.13		15.8				99.00	101.50				/Ba2/	Машиностр. и пр.	
ИркутЭнерго БО-1	3 000 R	7.60	09.10.12		08.04.14		22.8				86.00	100.95				/отзван/отзван	Электроэнерг.	
ИркутЭнерго-1	5 000 R	15.50	31.05.12		28.11.13		18.4				105.05					/отзван/отзван	Электроэнерг.	
ИтераФ-1	5 000 R	8.50	22.05.12		20.11.12		6.2				98.01	99.74					Нефть и газ	
Камаз БО-1	2 000 R	9.00	18.06.12	19.12.12	16.12.13	7.1	19.0				98.00	100.48					Машиностр. и пр.	
Камаз БО-2	3 000 R	8.60	07.08.12		04.02.14		20.7	97.80	(0.20)	1	97.80	98.98	10.26	8.59	1.45		Машиностр. и пр.	
Каркаде-2	1 500 R	13.00	20.07.12		17.04.15		35.0	99.00	(1.00)	348	99.10	99.50	14.45	13.01	1.22	V+//	Потреб. усл.	
Карусель-1	3 000 R	12.00	13.09.12		12.09.13		15.9									//B+	Потреб. усл.	
КаспЭнергия-1	1 000 R	12.50	23.10.12		23.10.12		5.3				97.50						Нефть и газ	
КВАДРА-1	5 000 R	8.00	31.05.12		31.05.12		0.5										Электроэнерг.	
КЕДР БО-1	1 500 R	9.25	28.06.12	09.01.13	28.06.14	7.8	25.4				96.00	98.50				/B2/	Финансы	
КИТ ФинансКап-2	4 000 R	11.00	12.06.12		10.06.14		24.8									V/отзван/	Финансы	
Кокс БО-2	5 000 R	8.70	30.05.12		28.05.14		24.4	96.75		15 000	93.00	97.49	10.79	8.63	1.65	/B2/B	МГД	
КольцоУ-1	1 000 R	11.50	27.10.12	02.05.13	30.04.15	11.5	35.5									//B-	Финансы	
Комос БО-1	1 500 R	11.00	19.07.12		17.07.14		26.0	96.00	(2.50)	7	95.50	96.00	14.90	11.05	1.06		Сельск. хоз.	
Копейка БО-1	3 000 R	9.50	24.07.12	30.07.12	23.07.13	2.5	14.2	100.03	(0.03)	127 900	100.01	100.15	9.67	9.44	0.17	//B+	Потреб. усл.	
Копейка БО-2	3 000 R	9.00	03.07.12		01.10.13		16.5				99.70	100.00				//B+	Потреб. усл.	
КрайИнвБ БО-1	1 500 R	9.25	19.10.12	23.10.12	19.04.14	5.3	23.1					100.00				V+//B+	Финансы	
КредЕврБ БО-1	5 000 R	8.10	27.10.12		27.04.14		23.4				93.00	97.90				BB-/Ba3/	Финансы	
КредЕврБ БО-2	5 000 R	10.00	10.08.12	12.02.14	10.02.15	20.9	32.9				99.50	100.00				BB-/Ba3/	Финансы	
КредЕврБ-6	4 000 R	8.30	21.08.12	22.08.12	18.02.14	3.2	21.1				99.75	99.97				BB-/Ba3/	Финансы	
КузбассЭнерго-1	10 000 R	8.05	25.06.12	25.06.14	14.06.21	25.3	109.0				86.01	95.75					Электроэнерг.	
КузбассЭнерго-2	5 000 R	8.70	25.10.12	26.04.16	15.04.21	47.4	107.0	90.01		1								

Рынок рублевых облигаций

Выпуск	Объем, млн	Купон, %	Дата			Месяцев до		Цена	Изм.	Торговый объем, шт	Котировки		Доходность, %			Дюр, лет	Рейтинг F/M/S	Сектор
			купона	оферты	погаш	офрт	погаш				покупка	продажа	офрт	погаш	текуц			
КОРПОРАТИВНЫЕ РУБЛЕВЫЕ ОБЛИГАЦИИ																		
Лукойл БО-4	5 000 R	13.35	06.08.12		06.08.12	2.7	101.31		7 000		101.50		7.36	12.72	0.21	BBB-/Baa2/BBB-	Нефть и газ	
Лукойл БО-5	5 000 R	13.35	06.08.12		06.08.12	2.7					101.50					BBB-/Baa2/BBB-	Нефть и газ	
Лукойл БО-6	5 000 R	9.20	14.06.12		13.12.12	6.9				100.00						BBB-/Baa2/BBB-	Нефть и газ	
Лукойл БО-7	5 000 R	9.20	14.06.12		13.12.12	6.9	100.50		20	100.50	101.45		8.45	8.82	0.51	BBB-/Baa2/BBB-	Нефть и газ	
Лукойл-4	6 000 R	7.40	07.06.12		05.12.13	18.7	99.87	(0.09)	40	99.00	100.00		7.63	7.18	1.35	BBB-/Baa2/BBB-	Нефть и газ	
М Инд-2	1 500 R	10.75	11.07.12		10.07.13	13.8	16.76	(1.86)	41	16.01	16.96		456.99	52.51	0.16		Строительство	
Магнит БО-1	1 000 R	8.25	10.09.12		09.09.13	15.8	100.00		35	99.76	100.00		8.40	8.13	1.16	//BB-	Потреб. усл.	
Магнит БО-2	1 000 R	8.25	10.09.12		09.09.13	15.8				99.81	100.15					//BB-	Потреб. усл.	
Магнит БО-3	1 500 R	8.25	10.09.12		09.09.13	15.8				99.76						//BB-	Потреб. усл.	
Магнит БО-4	2 000 R	8.25	10.09.12		09.09.13	15.8	100.00	0.00	500	99.81	100.00		8.40	8.13	1.16	//BB-	Потреб. усл.	
Магнит БО-5	5 000 R	8.00	31.08.12		28.02.14	21.5	98.85	(0.19)	15 000	98.70	98.90		8.88	7.96	1.54	//BB-	Потреб. усл.	
Магнит БО-6	5 000 R	7.75	23.10.12		22.04.14	23.2	97.51	(0.87)	101 165	97.50	98.25		9.39	7.91	1.67	//BB-	Потреб. усл.	
Макромир-1	1 000 R		28.08.12		26.02.13	9.4											Строительство	
МБРР-2	3 000 R	7.00	28.06.12		28.03.13	10.4				98.50	98.80					V+/B1/	Финансы	
МБРР-3	3 000 R	8.25	24.07.12		23.04.13	11.2				99.65	100.00					V+/B1/	Финансы	
МБРР-4	5 000 R	9.50	30.08.12		27.02.14	21.4	99.50		4 000	99.50	100.00		10.04	9.36	1.50	V+/B1/	Финансы	
МБРР-5	5 000 R	9.50	14.06.12	17.12.12	12.06.14	7.1	24.9			100.50	101.00					V+/B1/	Финансы	
МДМ Банк БО-1	5 000 R	12.75	31.05.12		29.11.12	6.5	102.56		901 745	102.05	102.50		7.96	11.76	0.47	BB/Baa2/BB-	Финансы	
МДМ Банк БО-2	5 000 R	8.15	21.09.12		21.03.14	22.2	96.66		37	86.01	99.99		10.43	8.33	1.57	BB/Baa2/BB-	Финансы	
МДМ Банк БО-4	5 000 R	9.50	16.06.12	20.12.12	16.12.14	7.2	31.0	100.36	0.01	41 753	100.30	100.54	9.03	9.11	0.52	BB/Baa2/BB-	Финансы	
МДМ Банк-7	5 000 R	11.75	19.07.12		19.07.12	2.1				100.58	100.65					BB/Baa2/BB-	Финансы	
МДМ Банк-8	10 000 R	9.00	11.10.12	09.07.13	09.04.15	13.8	34.8	99.74	(0.14)	42 500	98.00	99.90	9.47	9.31	8.95	1.01	BB/Baa2/BB-	Финансы
Медведь-2	1 000 R	12.50	28.05.12	03.09.12	22.08.16	3.6	51.3										Финансы	
МеталКомБ БО-1	1 500 R	8.70	02.08.12	02.02.13	02.08.14	8.6	26.6									/B3/	Финансы	
МеталКомБ-1	900 R	9.40	29.05.12		26.11.13	18.4										/B3/	Финансы	
Металлоинв-01	5 000 R	9.00	17.09.12	19.03.15	07.03.22	34.1	117.8	99.71	0.14	40 601	99.00	99.89	9.32			BB-/Ba3/	МГД	
Металлоинв-05	10 000 R	9.00	17.09.12	19.03.15	07.03.22	34.1	117.8	99.70	0.08	426 998	98.85	99.80	9.32			BB-/Ba3/	МГД	
Металлоинв-06	10 000 R	9.00	20.09.12	24.03.15	10.03.22	34.3	117.9	99.75	0.22	445 001	99.00	99.78	9.30			BB-/Ba3/	МГД	
МеталлСервис-1	1 500 R	9.00	23.05.12		23.05.12	0.2				99.50	100.20						Потреб. усл.	
МетКомБанк-1	2 000 R	10.75	12.10.12	17.04.13	15.04.15	11.0	35.0									/B3/	Финансы	
Мечел БО-1	5 000 R	8.10	09.11.12		09.11.12	5.8	98.98	(0.02)	2 325	98.90	99.35		10.57	8.17	0.44	/B1/	МГД	
Мечел БО-11	3 000 R	11.25	09.10.12		07.04.15	34.7				100.00						/B1/	МГД	
Мечел БО-12	3 000 R	11.25	09.10.12		07.04.15	34.7				100.00						/B1/	МГД	
Мечел БО-2	5 000 R	9.75	11.09.12		12.03.13	9.9	98.99	(0.01)	704	98.10	99.00		11.34	9.68	0.72	/B1/	МГД	
Мечел БО-3	5 000 R	9.75	24.10.12		24.04.13	11.3	99.90		70 537	99.36	99.90		10.09	9.71	0.83	/B1/	МГД	
Мечел БО-4	5 000 R	10.25	14.08.12	11.02.14	10.02.15	20.9	32.9			93.84	99.00					/B1/	МГД	
Мечел БО-5	5 000 R	11.25	09.10.12		07.04.15	34.7				100.00						/B1/	МГД	
Мечел БО-6	2 000 R	11.25	09.10.12		07.04.15	34.7				100.00						/B1/	МГД	
Мечел БО-7	2 000 R	11.25	09.10.12		07.04.15	34.7				100.00						/B1/	МГД	
Мечел-02	5 000 R	7.40	13.06.12		12.06.13	12.9	96.30		35 551	96.20	96.50		11.45	7.44	0.92	/B1/	МГД	
Мечел-04	5 000 R	19.00	26.07.12	30.07.12	21.07.16	2.5	50.2	101.84	(0.15)	402 540	101.65	101.98	9.64			/B1/	МГД	
Мечел-05	5 000 R	12.50	17.07.12	19.10.12	09.10.18	5.1	76.8	101.64	0.34	79 186	101.10	101.35	8.73	12.18	0.38	/B1/	МГД	
Мечел-13	5 000 R	10.00	04.09.12	03.09.15	25.08.20	39.6	99.4	94.00		398	85.01	99.00	12.63	10.42	2.50	/B1/	МГД	
Мечел-14	5 000 R	10.00	04.09.12	03.09.15	25.08.20	39.6	99.4			95.22	95.99					/B1/	МГД	
Мечел-15	5 000 R	8.25	21.08.12	20.02.14	09.02.21	21.2	104.9			95.01	95.74					/B1/	МГД	
Мечел-16	5 000 R	8.25	21.08.12	20.02.14	09.02.21	21.2	104.9	95.00		500	95.50	11.77		8.51	1.47	/B1/	МГД	
Мечел-17	5 000 R	8.40	07.06.12	06.06.16	27.05.21	48.7	108.4	90.02		64	89.00	90.02	11.89	8.96	2.99	/B1/	МГД	
Мечел-18	5 000 R	8.40	07.06.12	06.06.16	27.05.21	48.7	108.4	91.00	(2.00)	31	98.00	11.54		8.87	3.00	/B1/	МГД	
Мечел-19	5 000 R	8.40	12.06.12	09.06.16	01.06.21	48.8	108.6			85.01	92.50					/B1/	МГД	
МИА-1	220 R	10.00	22.06.12		20.09.12	4.2				100.01	103.41					/Ba2/	Финансы	
МИА-4	2 000 R	7.35	05.07.12	18.10.12	01.10.15	5.1	40.5				99.70					/Ba2/	Финансы	
МИА-5	2 000 R	7.90	19.07.12	25.07.13	17.07.14	14.3	26.0									/Ba2/	Финансы	
Миколян-2	2 000 R	11.30	09.08.12		07.02.13	8.8				96.08							Потреб. тов.	
Миракс-4	1 404 R	17.00	17.06.12		17.09.12	4.1				31.49	57.00						отзван/отзван/	
Мираторг БО-1	3 000 R	8.75	31.07.12	17.07.14	29.07.14	26.0	26.4										Потреб. тов.	
Мираторг-1	2 500 R	6.00	02.08.12		02.08.12	2.6				98.88	99.89						Потреб. тов.	
МирСтрТехн-1	1 000 R	3.00	25.03.13		25.06.19	85.3											Строительство	
МКБ БО-1	3 000 R	8.50	22.08.12	01.03.13	22.02.14	9.5	21.3			97.00	99.62					V+/B1/B+	Финансы	
МКБ БО-3	4 000 R	9.25	27.10.12	06.05.13	27.04.15	11.7	35.4				99.97					V+/B1/B+	Финансы	
МКБ БО-4	5 000 R	8.00	15.10.12	19.10.12	15.04.14	5.1	23.0	99.60	(0.03)	6 544	99.51	99.65	9.17			V+/B1/B+	Финансы	
МКБ БО-5	5 000 R	9.20	23.06.12		23.06.14	25.2	96.04	(0.82)	50 891	96.01	96.89		11.68	9.23	1.69	V+/B1/B+	Финансы	
МКБ-6	2 000 R	9.40	07.08.12		07.08.12	2.7	100.06		3 644	100.04	100.10		9.22	9.16	0.21	V+/B1/B+	Финансы	
МКБ-7	2 000 R	9.76	17.07.12		14.07.15	37.9				100.00	100.35					V+/B1/B+	Финансы	
МКБ-8	3 000 R	9.00	10.10.12		08.04.15	34.8										V+/B1/B+	Финансы	
ММК БО-1	5 000 R	6.90	17.05.12		15.11.12	6.0										BB-/Ba3/отзван	МГД	
ММК БО-4	5 000 R	7.65	30.08.12		27.02.14	21.4	98.00	3.35	25	85.00			9.07	7.68	1.54	BB-/Ba3/отзван	МГД	
ММК БО-5	8 000 R	7.65	04.10.12		04.04.13	10.6	99.80	0.00	20 000	99.80	99.84		8.03	7.60	0.80	BB-/Ba3/отзван	МГД	
ММК БО-6	5 000 R	7.20	12.07.12		10.07.14													

Рынок рублевых облигаций

Выпуск	Объем, млн	Купон, %	Дата			Месяцев до		Цена	Изм.	Торговый объем, шт	Котировки		Доходность, %			Дюр, лет	Рейтинг F/M/S	Сектор		
			купона	оферты	погаш	офрт	погаш				покупка	продажа	офрт	погаш	текуц					
КОРПОРАТИВНЫЕ РУБЛЕВЫЕ ОБЛИГАЦИИ																				
МТС-1	10 000 R	7.00	18.10.12		17.10.13		17.1				98.01	99.99				BB+/Ba2/BB	Телеком			
МТС-2	10 000 R	7.75	23.10.12		20.10.15		41.2	99.09	0.09	1	97.91	99.00		8.22	7.78	2.83	BB+/Ba2/BB	Телеком		
МТС-3	10 000 R	8.00	19.06.12	20.06.13	12.06.18	13.2	72.9	100.11		7 798	99.95	100.25	8.04	8.22	7.74	0.96	BB+/Ba2/BB	Телеком		
МТС-4	15 000 R	7.60	14.05.13		13.05.14		23.9	98.80	(0.20)	1 403	97.00	98.80		8.28	7.69	1.77	BB+/Ba2/BB	Телеком		
МТС-5	15 000 R	14.25	24.07.12	26.07.12	19.07.16	2.3	50.1	101.12	0.06	25 070	101.10	101.18	7.62	12.65	12.65	0.18	BB+/Ba2/BB	Телеком		
МТС-7	10 000 R	8.70	13.11.12		07.11.17		65.8	99.09	0.29	31 178	98.25	98.99		9.11	8.78	4.09	BB+/Ba2/BB	Телеком		
МТС-8	15 000 R	8.15	13.11.12	13.11.15	03.11.20	42.0	101.7	98.40	(0.60)	6 084	98.01	98.40	8.88	8.28	8.28	2.85	BB+/Ba2/BB	Телеком		
Н Ленск-3	1 000 R	14.00	17.07.12		16.07.13		14.0	99.00	(0.66)	450	99.00	99.34		16.19	13.51	0.53		МГД		
НацКап БО-3	500 R	8.20	25.06.12		23.06.14		25.2											Финансы		
НацКап БО-4	500 R	8.20	25.06.12		23.06.14		25.2											Финансы		
НацСтанд-1	1 500 R	9.80	08.09.12	10.03.13	11.03.14	9.8	21.8				99.95	100.20					/B3/	Финансы		
НацСтандФ БО-1	2 000 R	10.50	02.11.12		02.05.14		23.5	100.01		3 200				10.77	10.46	1.64	/B3/	Финансы		
НИА ВТБ-1	4 634 R	10.50	26.05.12		26.02.39		321.6										/Ba1/	Финансы		
НИА ВТБ-2	2 027 R		26.05.12		26.02.39		321.6										/Ba1/	Финансы		
НЛМК БО-1	5 000 R	9.75	05.06.12		04.12.12		6.6	101.10		2	101.10	101.25		7.81	9.25	0.49	BBB-/Baa3/BBB-	МГД		
НЛМК БО-2	5 000 R	8.75	20.06.12	21.06.13	17.12.14	13.2	31.1	100.80		1	100.80	101.20	8.12	8.39	8.39	0.95	BBB-/Baa3/BBB-	МГД		
НЛМК БО-3	5 000 R	8.75	20.06.12	21.06.13	17.12.14	13.2	31.1	100.94	(0.12)	87 001	100.95	101.15	7.98	8.38	8.38	0.96	BBB-/Baa3/BBB-	МГД		
НЛМК БО-5	10 000 R	10.75	30.10.12		30.10.12		5.5	101.50	0.13	79 347	101.30	101.59		7.48	10.55	0.43	BBB-/Baa3/BBB-	МГД		
НЛМК БО-6	10 000 R	7.75	04.09.12		05.03.13		9.6	99.97	(0.03)	2 350	99.80	100.00		7.92	7.64	0.73	BBB-/Baa3/BBB-	МГД		
НЛМК БО-7	10 000 R				11.11.14		29.9	101.50	(0.15)	95 200	101.10	101.70		8.45		2.11	BBB-/Baa3/BBB-	МГД		
НМТП БО-2	4 000 R	9.00	31.10.12		29.04.15		35.4	99.60	(0.45)	99	99.00	99.75		9.37	9.01	2.42		Транспорт		
Новатэк БО-1	10 000 R	7.50	26.06.12		25.06.13		13.3	99.98	(0.02)	82 000	99.75	100.05		7.65	7.29	0.98	BBB-/Baa3/BBB-	Нефть и газ		
Новиком БО-1	3 000 R	8.50	07.07.12	12.07.13	07.07.14	13.9	25.7				99.15	99.89					/B2/	Финансы		
Новиком-1	2 000 R	9.00	25.05.12	01.06.12	25.11.13	0.5	18.3	100.10	0.09	298 458			4.85	8.62	0.02		/B2/	Финансы		
НОК-3	1 000 R	12.50	28.08.12		26.08.14		27.4											МГД		
Номос БО-1	5 000 R	9.10	24.08.12		24.02.14		21.3	100.00	(0.30)	2 000	99.90	100.34		9.29	8.92	1.51	BB/Ba3/	Финансы		
Номос БО-2	5 000 R	8.00	18.10.12	22.04.13	18.10.14	11.2	29.1				99.80	100.05					BB/Ba3/	Финансы		
Номос-09	5 000 R	6.25	15.06.12	20.06.12	14.06.13	1.2	13.0				99.77	99.95					BB/Ba3/	Финансы		
Номос-11	5 000 R	7.40	04.07.12	09.07.12	02.07.14	1.8	25.5	99.94	0.02	90 000	99.78	100.01	7.90	7.21	0.12		BB/Ba3/	Финансы		
Номос-12	5 000 R	8.50	24.08.12	28.08.13	28.08.17	15.4	63.5	99.70		900	98.50	100.95	8.92	8.36	1.12		BB/Ba3/	Финансы		
НорНикель БО-3	15 000 R	7.00	31.07.12		30.07.13		14.5	99.41	(0.10)	1 100	99.41	99.85		7.65	6.90	1.07	BB+/Ba2/BBB-	МГД		
НотаБ-1	1 000 R	11.00	15.08.12	20.02.13	12.02.14	9.2	20.9				97.00	100.05					/B3/	Финансы		
НПК БО-1	5 000 R	10.00	04.09.12		03.03.15		33.6	100.25	(0.43)	71 200	100.00	100.70		10.13	9.78	2.24	/B1/	Транспорт		
НПК БО-2	5 000 R	10.00	04.09.12		03.03.15		33.6	100.29	(0.51)	215 395	100.00	100.75		10.11	9.78	2.24	/B1/	Транспорт		
НПК-1	2 100 R	9.25	13.07.12	12.10.12 C	10.07.15	4.9	37.8				98.50	99.00					/B1/	Транспорт		
НПО Сатурн-3	3 500 R	8.00	06.06.12	06.12.12	06.06.14	6.7	24.7				2.02							Машиностр. и пр.		
НФК Банк БО-1	2 000 R	10.00	15.10.12	18.10.12	15.04.14	5.1	23.0	99.43	(0.23)	1 538	99.40	99.75	11.71	9.97	0.37		/B3/B	Финансы		
ОАК-1	46 280 R	8.00	11.09.12		17.03.20		94.1											Машиностр. и пр.		
ОбКондитер-2	3 000 R	10.50	17.10.12		17.04.13		11.0											B//	Потреб. тов.	
Оборонпром-1	21 091 R	8.00	19.10.12		24.04.20		95.3												Машиностр. и пр.	
ОИЖК-2	1 500 R	11.00	14.08.12		07.02.17		56.8	102.00		5 000	99.01	103.00		10.67	10.50	3.13			Финансы	
ОМЗ-6	1 600 R	8.25	01.06.12		31.05.13		12.5											/B-	Машиностр. и пр.	
Открытие-01	5 000 R	9.00	16.10.12		14.10.14		29.0	97.41		159 999				10.49	9.17	2.00		/B+	Финансы	
Открытие-02	5 000 R	10.75	28.06.12	31.12.13	22.12.16	19.5	55.3											/B+	Финансы	
ОТП Банк БО-1	5 000 R	7.95	31.07.12		29.07.14		26.4											BB/Ba2/	Финансы	
ОТП Банк БО-2	6 000 R	10.50	04.09.12	06.03.14	03.03.15	21.7	33.6				97.00	99.97						BB/Ba2/	Финансы	
ОТП Банк БО-3	4 000 R	10.50	01.11.12	03.11.12	30.10.14	5.6	29.5	100.96		60	100.80	101.00		10.36	0.43			BB/Ba2/	Финансы	
ОТП Банк-2	2 500 R	8.25	25.09.12		25.03.14		22.3	95.67	(0.21)	3 344	95.50	95.99		11.17	8.52	1.56		BB/Ba2/	Финансы	
Первобанк БО-1	1 500 R	9.75	24.10.12		24.04.13		11.3				86.00	100.20						/B3/	Финансы	
Первобанк БО-2	1 500 R	8.50	11.10.12	18.10.12	10.04.14	5.1	22.8	99.70	(0.02)	350		99.70	9.45	8.46	0.37			/B3/	Финансы	
Петрокоммерц БО-1	3 000 R	8.90	04.09.12	06.09.13	03.03.15	15.7	33.6				98.00	100.25						/Ba3/B+	Финансы	
Петрокоммерц-5	5 000 R	12.75	19.06.12	24.12.12	21.12.14	7.3	31.2					102.50						/Ba3/B+	Финансы	
Петрокоммерц-6	3 000 R	7.75	22.08.12		22.08.12		3.2				99.93	100.03						/Ba3/B+	Финансы	
Петрокоммерц-7	3 000 R	7.00	22.08.12		22.08.12		3.2					99.97						/Ba3/B+	Финансы	
ПИА АИЖК-1	688 R	6.94	15.08.12		15.02.39		321.2				99.55	100.05						/Ba1/	Финансы	
Полипласт-2	800 R	12.25	11.09.12	14.09.12	11.03.14	4.0	21.8	99.54	(0.45)	42	99.10	99.86	14.07	12.05	0.28				Хим. пром.	
ПочтаРос	7 000 R	8.25	25.09.12	28.03.14	22.03.16	22.4	46.2				98.00	98.65							Потреб. усл.	
ПромсвБ БО-2	5 000 R	8.75	22.08.12	28.02.13	18.02.15	9.5	33.1				99.60	99.89							BB-/Ba2/отзван	Финансы
ПромсвБ БО-3	5 000 R	8.60	07.08.12		04.02.14		20.7				95.00	98.30							BB-/Ba2/отзван	Финансы
ПромсвБ БО-4	5 000 R	8.75	22.08.12	28.02.13	18.02.15	9.5	33.1	99.21	(0.34)	344 000	99.50	99.87	10.04	8.64	0.68				BB-/Ba2/отзван	Финансы
ПромсвБ-5	4 500 R	7.75	17.05.12		17.05.12		0.0												BB-/Ba2/отзван	Финансы
ПромсвБ-6	5 000 R	8.25	18.06.12		17.06.13		13.1	99.15	0.39	6	98.75	99.15		9.28	8.05	0.94			BB-/Ba2/отзван	Финансы
ПромТрактор-3	5 000 R	11.25	25.07.12		24.07.13		14.3	96.30	0.30	3	94.76	96.30		15.25	11.28	0.96				Машиностр. и пр.
ПротонФ-1	1 000 R	9.00	12.06.12		12.06															

Рынок рублевых облигаций

Выпуск	Объем, млн	Купон, %	Дата			Месяцев до		Цена	Изм.	Торговый объем, шт	Котировки		Доходность, %			Дюр, лет	Рейтинг F/M/S	Сектор
			купона	оферты	погаш	офрт	погаш				покупка	продажа	офрт	погаш	текущ			
КОРПОРАТИВНЫЕ РУБЛЕВЫЕ ОБЛИГАЦИИ																		
РЖД-15	15 000 R	10.38	25.06.12	26.12.12	20.06.16	7.4	49.2	101.45	0.00	127 009	101.38	101.58	8.02	9.84	0.54	BBB/Baa1/BBB	Транспорт	
РЖД-16	15 000 R	7.90	11.06.12	07.06.16	05.06.17	48.8	60.7	98.67	(0.18)	17 450	98.53	98.80	8.46	7.74	3.16	BBB/Baa1/BBB	Транспорт	
РЖД-17	15 000 R	10.62	23.07.12	23.07.13	16.07.18	14.2	74.0					103.50			BBB/Baa1/BBB	Транспорт		
РЖД-18	15 000 R	10.82	23.07.12	23.07.14	15.07.19	26.2	86.0	105.58	(0.12)	284		105.74	8.13	9.93	1.80	BBB/Baa1/BBB	Транспорт	
РЖД-19	10 000 R	8.15	23.07.12	18.07.18	08.07.24	74.1	145.8				99.50	100.97			BBB/Baa1/BBB	Транспорт		
РЖД-23	15 000 R	9.00	02.08.12	05.02.15	16.01.25	32.7	152.2	101.98	(0.77)	391 995	102.00	102.85	8.33	8.61	2.22	BBB/Baa1/BBB	Транспорт	
РизлЛизинг	2 000 R	8.50	22.06.12		19.12.14		31.1										Финансы	
РК Казначей-1	3 000 R	10.50	25.05.12	28.11.12	20.11.15	6.4	42.2										Финансы	
РМБ-3	1 100 R	10.50	22.09.12		23.09.13		16.3									/B3/	Финансы	
РМК-3	3 000 R	10.40	19.06.12	20.12.13	15.12.15	19.2	43.0	97.00		277	96.61	99.39	12.92	10.27	1.28		МГД	
РМК-4	5 000 R	9.00	07.06.12	10.06.14	02.06.16	24.8	48.6				91.55	94.00					МГД	
РосБанк БО-1	5 000 R	7.40	25.06.12	27.06.12	25.06.13	1.4	13.3					99.95				BBB+/Baa2/BBB-	Финансы	
РосБанк БО-2	5 000 R	8.00	08.07.12		08.07.13		13.7					100.00				BBB+/Baa2/BBB-	Финансы	
РосБанк БО-3	10 000 R	8.95	16.11.12	20.05.13	16.11.14	12.1	30.0	100.48		510 000		100.90	8.61	8.91	0.90	BBB+/Baa2/BBB-	Финансы	
РосБанк-А3	5 000 R	6.90	05.11.12		06.11.13		17.7	98.17	0.03	129 647		98.15		8.41	7.02	1.32	BBB+/Baa2/BBB-	Финансы
РосБанк-А5	5 000 R	7.40	05.11.12		07.11.14		29.8	96.50		35 498				9.21	7.65	2.11	BBB+/Baa2/BBB-	Финансы
РосВодКан-3	3 000 R	9.00	12.11.12	14.11.13	09.11.15	18.0	41.8	99.40	0.48	4 038	98.02	100.00	9.66	9.05	1.30	BB-/	Потреб. усл.	
РосгосСтрах-1	4 000 R	10.00	19.07.12	23.07.12	16.07.15	2.2	38.0	99.78	0.15	3 010	99.37	99.94	11.43	9.71	0.16		Финансы	
РосгосСтрах-2	5 000 R	10.50	08.11.12	13.11.12	02.11.17	6.0	65.6	99.98	(0.01)	100	99.98	100.34	10.81	10.48	0.44		Финансы	
РосдорБанк-1	1 050 R	11.50	08.06.12	12.12.12	09.12.13	6.9	18.8				99.95	100.05				/B3/	Финансы	
Роснано-1	8 000 R	8.90	27.06.12		20.12.17		67.2	99.14	0.63	2	95.00	99.14		9.30	8.68	4.00	//BB+	Финансы
Роснано-2	10 000 R	8.90	27.06.12		20.12.17		67.2				95.00	99.15				//BB+	Финансы	
Роснано-3	15 000 R	8.90	27.06.12		20.12.17		67.2				95.00	99.14				//BB+	Финансы	
Роснано-4	10 000 R	8.60	17.10.12		10.04.19		82.8				99.70	100.20				//BB+	Финансы	
Роснано-5	10 000 R	8.60	17.10.12		10.04.19		82.8				99.70	100.20				BB-/Baa3/BB-	МГД	
РосТелеком-01	2 000 R	6.60	09.08.12		08.08.13		14.8				94.01	99.00				//BB+	Телеком	
РосТелеком-04	2 000 R	6.50	03.10.12		03.04.13		10.6				92.87	99.00				//BB+	Телеком	
РосТелеком-05	400 R	7.60	30.05.12		30.05.12		0.5				100.00	105.00				//BB+	Телеком	
РосТелеком-06	2 000 R	7.80	30.05.12		30.05.12		0.5	100.00		243	100.00			7.81	7.53	0.04	//BB+	Телеком
РосТелеком-08	1 800 R	6.65	05.06.12		03.09.13		15.6				96.10	100.49				//BB+	Телеком	
РосТелеком-10	3 000 R	8.90	22.05.12		21.05.13		12.2									//BB+	Телеком	
РосТелеком-11	3 000 R	11.70	01.08.12		24.07.19		86.3	100.90	(0.12)	10 831	100.79	100.90		12.00	11.54	4.03	//BB+	Телеком
РосТелеком-13	2 000 R	6.50	18.07.12		17.10.12		5.1									//BB+	Телеком	
РСГ-1	3 000 R	10.75	20.06.12	25.12.12	18.06.14	7.3	25.1	99.42	(0.41)	2 280	99.40	99.60	12.29	10.64	0.51		Строительство	
РСХБ БО-1	5 000 R	7.20	29.08.12	31.08.12	28.08.13	3.5	15.4	99.82	0.02	67 958	99.80	99.99	7.94	7.10	0.27	BBB/Baa1/	Финансы	
РСХБ БО-2	5 000 R	8.20	07.08.12	08.08.13	03.02.15	14.8	32.6									BBB/Baa1/	Финансы	
РСХБ БО-3	5 000 R	8.20	09.08.12	12.08.13	05.02.15	14.9	32.7					100.30				BBB/Baa1/	Финансы	
РСХБ БО-5	10 000 R	7.20	29.08.12	30.08.12	28.08.13	3.5	15.4	99.82	0.05	61 157	99.81	99.99	7.94	7.10	0.27	BBB/Baa1/	Финансы	
РСХБ БО-6	10 000 R	8.20	30.10.12		29.10.13		17.5	100.05	0.10	177 301	99.90	100.04		8.33	8.17	1.29	BBB/Baa1/	Финансы
РСХБ-03	10 000 R	9.25	16.08.12	17.02.14	09.02.17	21.1	56.9				101.50	101.90				BBB/Baa1/	Финансы	
РСХБ-04	10 000 R	7.50	03.10.12		27.09.17		64.4									BBB/Baa1/	Финансы	
РСХБ-05	10 000 R	8.75	05.06.12	04.12.13	27.11.18	18.6	78.4	100.40		560 003	100.31	101.00	8.64	8.39	1.32	BBB/Baa1/	Финансы	
РСХБ-06	5 000 R	7.80	17.08.12	19.08.14	09.02.18	27.1	68.9									BBB/Baa1/	Финансы	
РСХБ-07	5 000 R	6.85	12.06.12	12.06.13	05.06.18	12.9	72.7				98.70	99.00				BBB/Baa1/	Финансы	
РСХБ-08	5 000 R	10.10	24.05.12	26.11.12	14.11.19	6.4	90.0	101.50	0.11	3 000	101.20	101.40	7.23	9.50	0.46	BBB/Baa1/	Финансы	
РСХБ-09	5 000 R	10.10	24.05.12	26.11.12	14.11.19	6.4	90.0	101.50	0.00	3 000	100.90	101.54	7.23	9.50	0.46	BBB/Baa1/	Финансы	
РСХБ-10	5 000 R	9.00	08.08.12	08.02.13	29.01.20	8.8	92.5				100.40	100.90				BBB/Baa1/	Финансы	
РСХБ-11	5 000 R	9.00	09.08.12	11.02.13	30.01.20	8.9	92.5				100.40	101.00				BBB/Baa1/	Финансы	
РСХБ-12	5 000 R	7.70	12.07.12	13.07.15	01.07.21	37.9	109.6	97.20	(0.81)	35 000	96.75	98.00	8.92	7.71	2.55	BBB/Baa1/	Финансы	
РСХБ-13	5 000 R	7.70	13.07.12	14.07.15	02.07.21	37.9	109.6	97.20	0.20	91 692	96.75	97.99	8.92	7.71	2.55	BBB/Baa1/	Финансы	
РСХБ-14	10 000 R	7.70	10.07.12	08.07.15	29.06.21	37.7	109.5	97.20	0.08	74 000	96.75	97.80	8.92	7.71	2.54	BBB/Baa1/	Финансы	
РСХБ-15	10 000 R	8.75	06.11.12	07.11.13	26.10.21	17.8	113.4	100.40	(0.17)	411 925	100.34	100.55	8.63	8.70	1.30	BBB/Baa1/	Финансы	
РСХБ-16	10 000 R	8.55	15.10.12	15.04.15	04.04.22	35.0	118.7	99.94		10 004	99.76	99.94	8.75	8.49	2.41	BBB/Baa1/	Финансы	
РТК Лизинг БО-1	825 R	11.50	07.08.12	14.08.12	06.08.13	3.0	14.7	99.75	(0.15)	4 000	99.76	100.15	12.84	11.18	0.20		Финансы	
РТК-3	5 000 R	11.00	19.01.15	25.01.15	04.01.27	32.4	175.8	100.04		2 000		100.04	9.79	10.63	2.44		Финансы	
РусСтанд БО-2	5 000 R	9.00	25.09.12	02.04.13	24.03.15	10.6	34.3				98.00	100.99				B+/Baa3/B+	Финансы	
РусСтанд БО-6	5 000 R	9.40	03.11.12	11.11.13	03.05.15	17.9	35.6				99.25	99.92				B+/Baa3/B+	Финансы	
РУСАЛ Братск-7	15 000 R	8.30	30.08.12	03.03.14	22.02.18	21.6	69.3	93.54	(0.46)	35 106	93.30	94.49	12.81	8.71	1.48		МГД	
РУСАЛ Братск-8	15 000 R	8.50	15.10.12	15.04.15	05.04.21	35.0	106.7	90.75	(0.75)	7 652	90.00	91.50	12.76	9.29	2.31		МГД	
РусГидро-01	10 000 R	8.00	22.10.12	22.04.16	12.04.21	47.2	106.9	98.80	(0.35)	1 000	98.00	98.50	8.54	8.06	3.16	BB+/отзван/BB+	Электроэнерг.	
РусГидро-02	10 000 R	8.00	22.10.12	22.04.16	12.04.21	47.2	106.9	98.80	(0.20)	1 006	99.75	99.80		15.23	11.78	0.07	BB+/отзван/BB+	Электроэнерг.
РусскоеМоре-1	2 000 R	12.00	14.06.12		14.06.12		1.0	99.80	(0.55)	2 118	100.25	101.26	9.51	10.90	0.44	B+/Baa3/B+	Финансы	
РусСтанд БО-1	5 000 R	11.00	09.11.12	16.11.12	07.11.14	6.0	29.8	100.79			100.25	101.26	9.51	10.90	0.44	B+/Baa3/B+	Финансы	
РусфинБ БО-01	4 000 R	7.15	04.07.12	09.07.13	04.07.14	13.8	25.6	98.16		185 604</								

Рынок рублевых облигаций

Выпуск	Объем, млн	Купон, %	Дата			Месяцев до		Цена	Изм.	Торговый объем, шт	Котировки		Доходность, %			Дюр, лет	Рейтинг F/M/S	Сектор	
			купона	оферты	погаш	офрт	погаш				покупка	продажа	офрт	погаш	текущ				
КОРПОРАТИВНЫЕ РУБЛЕВЫЕ ОБЛИГАЦИИ																			
ТрансФинМ-07	500 R	9.50	06.06.12	14.12.12	03.12.14	7.0	30.6										Финансы		
ТрансФинМ-08	340 R	9.50	07.06.12	17.12.12	03.12.15	7.1	42.6										Финансы		
ТрансФинМ-09	340 R	9.50	07.06.12	17.12.12	03.12.15	7.1	42.6										Финансы		
ТрансФинМ-10	500 R	9.50	07.06.12	17.12.12	03.12.15	7.1	42.6										Финансы		
ТрансФинМ-11	500 R	9.50	07.06.12	17.12.12	03.12.15	7.1	42.6										Финансы		
ТрансФинМ-15	1 000 R	8.50	27.08.12	22.08.16	16.08.21	51.3	111.1										Финансы		
ТрансФинМ-16	1 000 R	9.70	22.05.12	27.11.14	09.11.21	30.4	113.9										Финансы		
ТрансФинМ-17	1 000 R	9.70	29.05.12	04.12.14	16.11.21	30.6	114.1										Финансы		
УБРИР-2	2 000 R	9.50	29.10.12	05.11.12	01.05.14	5.7	23.5	99.80	(0.03)	9 065	99.00	99.85	10.18	9.48	0.41	/B	Финансы		
УМПЗ-3	3 000 R	10.00	14.06.12		14.06.12		1.0				99.99	100.05					Машиностр. и пр.		
УОМЗ-4	1 500 R	10.50	23.10.12	25.10.13	21.04.15	17.3	35.2									/B-	Машиностр. и пр.		
УралВагонЗ-1	3 000 R	9.25	14.06.12	16.12.12	07.12.17	7.0	66.8	99.40	(0.20)	900	99.40	100.20	10.58	8.96	0.50		Машиностр. и пр.		
УралВагонЗ-2	3 000 R	8.95	28.08.12	30.08.13	20.02.18	15.5	69.2				97.55	98.99					Машиностр. и пр.		
Уралкалий БО-1	50 000 R	8.25	20.08.12		17.02.14		21.1										Хим. пром.		
Уралсиб ЛК БО-1	1 334 R	9.50	01.06.12		28.02.14		21.5				99.70	99.98					BB-/	Финансы	
Уралсиб ЛК БО-2	2 000 R	11.50	16.07.12		12.01.15		31.9				101.10	101.74					BB-/	Финансы	
Уралсиб ЛК БО-3	1 501 R	9.50	31.07.12		29.10.13		17.5				100.01	100.24					BB-/	Финансы	
Уралсиб ЛК БО-4	2 250 R	8.50	05.07.12		03.07.14		25.6	97.55	0.00	700	97.55	98.30	11.31	8.63	0.95		BB-/	Финансы	
Уралсиб ЛК БО-5	2 750 R	11.50	09.08.12		05.02.15		32.7	100.57	(0.09)	13 058	100.45	100.70	11.53	11.41	1.21		BB-/	Финансы	
Уралсиб ЛК БО-6	2 750 R	11.50	14.08.12		10.02.15		32.9				100.00	101.00					BB-/	Финансы	
Уралсиб ЛК БО-7	2 000 R	11.00	25.07.12		22.04.15		35.2				99.80	100.00					BB-/	Финансы	
Уралсиб ЛК БО-9	1 500 R	11.50	22.05.12		17.02.15		33.1				100.90	101.40					BB-/	Финансы	
Уралсиб-4	5 000 R	8.75	14.09.12	19.09.13	10.03.17	16.1	57.8				99.70	99.97					BB-/Ba3/BB-	Финансы	
Формат-1	1 000 R	17.00	07.06.12	11.06.12	06.12.12	0.9	6.7											Строительство	
Форум-2	5 000 R	6.50	08.08.12		06.02.13		8.7											Электрозенерг.	
ФСК ЕЭС-06	10 000 R	7.15	25.09.12	27.09.13	15.09.20	16.4	100.1				99.25	99.70					/Baa2/BBB	Электрозенерг.	
ФСК ЕЭС-07	5 000 R	7.50	26.10.12	26.10.15	16.10.20	41.4	101.1				97.75	98.45					/Baa2/BBB	Электрозенерг.	
ФСК ЕЭС-08	10 000 R	7.15	25.09.12	27.09.13	15.09.20	16.4	100.1	99.33	(0.17)	332 501	99.25	99.80	7.82	7.13	1.21		/Baa2/BBB	Электрозенерг.	
ФСК ЕЭС-09	5 000 R	7.99	26.10.12	24.10.17	16.10.20	65.3	101.1				97.25	97.85					/Baa2/BBB	Электрозенерг.	
ФСК ЕЭС-10	10 000 R	7.75	25.09.12	25.09.15	15.09.20	40.3	100.1	98.82		102 562	98.60	99.15	8.32	7.76	2.76		/Baa2/BBB	Электрозенерг.	
ФСК ЕЭС-11	10 000 R	7.99	26.10.12	24.10.17	16.10.20	65.3	101.1	97.50		2 500	97.25	97.80	8.76	8.16	4.12		/Baa2/BBB	Электрозенерг.	
ФСК ЕЭС-12	10 000 R	8.10	26.10.12	28.04.16	19.04.19	47.4	83.1										/Baa2/BBB	Электрозенерг.	
ФСК ЕЭС-13	10 000 R	8.50	03.07.12		22.06.21		109.3	97.32		3 260	96.15	97.50	9.13	8.46	5.75		/Baa2/BBB	Электрозенерг.	
ФСК ЕЭС-15	10 000 R	8.75	25.10.12	29.10.14	12.10.23	29.5	137.0	101.34	(0.27)	136 145	101.12	101.40	8.33	8.59	2.06		/Baa2/BBB	Электрозенерг.	
ФСК ЕЭС-18	15 000 R	8.50	11.06.12	16.06.14	27.11.23	25.0	138.5	100.84	(0.35)	675 004	100.65	101.05	8.21	8.14	1.73		/Baa2/BBB	Электрозенерг.	
ФСК ЕЭС-19	20 000 R	7.95	19.07.12	19.07.18	06.07.23	74.1	133.7										/Baa2/BBB	Электрозенерг.	
ХКФБ БО-1	3 000 R	7.24	24.07.12	26.10.12	22.04.14	5.4	23.2										BB-/Ba3/отзван	Финансы	
ХКФБ БО-3	4 000 R	7.90	24.07.12	25.10.13	22.04.14	17.3	23.2										BB-/Ba3/отзван	Финансы	
ХКФБ-5	4 000 R	8.50	18.07.12		17.04.13		11.0				86.00	100.40					BB-/Ba3/отзван	Финансы	
ХКФБ-6	5 000 R	7.75	12.06.12	14.12.12	10.06.14	7.0	24.8				99.61	99.80					BB-/Ba3/отзван	Финансы	
ХКФБ-7	5 000 R	9.75	26.07.12		23.04.15		35.2				99.40	99.99					BB-/Ba3/отзван	Финансы	
ХМ Банк-2	3 000 R	6.25	13.06.12	14.06.12	12.06.13	1.0	12.9				98.76						/Ba3/отзван	Финансы	
ЦентриИнв БО-1	1 500 R	8.40	19.06.12	19.12.12	17.06.14	7.1	25.1				99.50	99.90					/Ba3/	Финансы	
ЦентриИнв БО-2	1 500 R	9.70	18.10.12	22.04.13	16.04.15	11.2	35.0				100.00	100.39					/Ba3/	Финансы	
ЦентриИнв БО-5	1 000 R	8.40	19.06.12	19.12.12	17.06.14	7.1	25.1				99.50	99.90					/Ba3/	Финансы	
ЦентриИнв-2	3 000 R	9.25	26.06.12	29.06.12	24.06.14	1.4	25.3				100.00	100.25					/Ba3/	Финансы	
Черкизово БО-3	3 000 R	8.25	09.11.12		08.11.13		17.8				97.50						/B2/	Потреб. тов.	
ЧТПЗ БО-1	5 000 R	12.50	05.06.12	07.06.12	04.12.12	0.7	6.6	99.81	(0.28)	127	99.81	100.20	16.29	11.86	0.05		/отзван/	МГД	
ЧТПЗ-3	8 000 R	8.00	23.10.12		21.04.15		35.2										/отзван/	МГД	
ЭлемЛиз-2	2 300 R	14.00	07.06.12	11.09.12	04.09.14	3.9	27.6				100.02	104.09					/B-	Финансы	
Энел БО-15	4 000 R	7.50	19.06.12	21.06.12	18.06.13	1.2	13.1	99.95	(0.05)	63 018	99.95	100.04	8.09	7.28	0.09		/Ba3/	Электрозенерг.	
Энел БО-18	5 000 R	7.10	27.06.12		25.06.14		25.3				96.00						/Ba3/	Электрозенерг.	
ЭПЛ Даймонд НПК-1-	600 R	8.00	04.04.13		03.04.14		22.6											Потреб. тов.	
ЮниКредит БО-1	5 000 R	9.00	13.06.12	16.12.13	10.12.14	19.0	30.8											BBB+/BBB	Финансы
ЮниКредит БО-2	5 000 R	8.50	31.08.12	04.09.13	27.02.15	15.6	33.4				99.95	100.09					BBB+/BBB	Финансы	
ЮниКредит БО-3	5 000 R	8.50	05.09.12	09.09.13	04.03.15	15.8	33.6	99.80		2 128	99.80	99.80	8.83	8.38	1.14		BBB+/BBB	Финансы	
ЮниКредит-ИИП	5 000 R	8.20	12.09.12		07.09.16		51.8											BBB+/BBB	Финансы
ЮниКредит-4	10 000 R	7.00	13.11.12	16.11.12	10.11.15	6.0	41.9				96.00	100.00					BBB+/BBB	Финансы	
ЮниКредит-5	5 000 R	7.50	04.09.12	06.09.13	01.09.15	15.7	39.6	98.20		11 000	85.00	98.70	9.18	7.53	1.14		BBB+/BBB	Финансы	
ЮТЭйрФ БО-1	1 500 R	12.50	26.06.12		26.03.13		10.3				95.01	103.19						BBB+/BBB	Финансы
ЮТЭйрФ БО-2	1 500 R	12.50	26.06.12		26.03.13		10.3	101.45	(0.15)	1 674	100.50	103.03	11.14	12.12	0.73			BBB+/BBB	Финансы
ЮТЭйрФ БО-3	1 500 R	9.45	21.06.12		19.12.13		19.1	98.51		7 200	88.01	101.00	10.89	9.46	1.33			BBB+/BBB	Финансы
ЮТЭйрФ БО-4	1 500 R	9.00	27.06.12		26.03.14		22.3	97.57		51	97.53	98.89	10.87	9.11	1.54			BBB+/BBB	Финансы
ЮТЭйрФ БО-5	1 500 R	9.00	27.06.12		26.03.14		22.3				92.00	98.50						BBB+/BBB	Финансы
ЮТЭйрФ БО-6	1 500 R	10.00	25.07.12	30.04.13	22.04.15	11.5	35.2	100.00	0.00	150 000	86.00		10.37	9.94	0.82			BBB+/BBB	Финансы
ЮТЭйрФ БО-7	1 500 R	10.00	25.07.12	30.04.13	22.04.15	11.5	35.2	100.00	0.00										

Рынок рублевых облигаций

Выпуск	Объем, млн	Купон, %	Дата			Месяцев до		Цена	Изм.	Торговый объем, шт	Котировки		Доходность, %			Дюр, лет	Рейтинг F/M/S	Сектор
			купона	оферты	погаш	офрт	погаш				покупка	продажа	офрт	погаш	текущ			
ГОСУДАРСТВЕННЫЕ И МУНИЦИПАЛЬНЫЕ ОБЛИГАЦИИ																		
Беларусь-1	7 000 R	8.70	21.06.12		20.12.12	7.2	96.74	(0.30)	491	96.81	97.39		15.29	8.87	0.50	/B3/B-	Гос.	
ВолгОбл-07	400 R	9.33	12.06.12		12.06.12	0.9				99.02	100.30					BB-/BB-	Муниц.	
ВолгОбл-09	2 000 R	8.25	06.06.12		04.06.14	24.6				97.00	103.00					BB-/отзван	Муниц.	
ВолгОбл-10	3 000 R	7.75	07.11.12		04.05.16	47.6				97.50	98.45					BB-/отзван	Муниц.	
ВолгОбл-11	5 000 R	8.99	03.08.12		28.05.17	60.4	100.00		265 000	99.75	100.15		9.21	8.96	2.37	BB-/отзван	Муниц.	
Волгоград-4	715 R	17.50	07.08.12		07.11.12	5.8					104.99					/Ba3/	Муниц.	
Волгоград-5	1 000 R	9.50	21.06.12		17.12.15	43.1										/Ba3/	Муниц.	
ВологОбл-1	2 510 R	10.65	20.06.12		14.12.16	55.0	104.18		40 160	103.50	104.64		9.37	10.06	2.39	отзван/Ba2/B+	Муниц.	
ВоронежОбл-4	900 R	9.00	25.06.12		25.06.12	1.3				100.00	100.34						Муниц.	
ИркОбл-31006	532 R	9.15	14.08.12		22.11.12	6.2										/BB	Муниц.	
Казань-7	1 700 R	8.75	20.06.12		17.12.14	31.1					102.50					B+//	Муниц.	
Казань-8	2 000 R	8.00	27.06.12		21.12.16	55.2										B+//	Муниц.	
КалужОбл-3	700 R	8.85	31.05.12		29.11.12	6.5										BB-/отзван	Муниц.	
КалужОбл-4	600 R	10.01	27.06.12		26.06.13	13.3										BB-/отзван	Муниц.	
КалужОбл-5	2 500 R	8.20	24.05.12		19.05.16	48.1										BB-/отзван	Муниц.	
Карелия-13	1 740 R	9.71	21.06.12		18.06.15	37.1				87.00	102.50					BB-//	Муниц.	
Карелия-14	1 000 R	9.99	01.06.12		30.11.16	54.5				100.06	102.70					BB-//	Муниц.	
Коми-07	1 000 R	8.00	23.05.12		22.11.13	18.2					100.85					BB/Ba2/	Муниц.	
Коми-08	1 000 R	7.00	03.09.12		03.12.15	42.6				93.10	94.99					BB/Ba2/	Муниц.	
Коми-09	2 100 R	7.50	18.10.12		18.10.14	29.1				97.00	99.34					BB/Ba2/	Муниц.	
Коми-10	2 100 R	9.50	15.06.12		15.12.16	55.0										BB/Ba2/	Муниц.	
КострОбл-4	4 000 R	9.50	24.05.12		17.11.16	54.1										B-//	Муниц.	
Краснодар-1	1 100 R	8.50	04.07.12		03.07.13	13.6				100.01	100.95					/Ba2/	Муниц.	
Краснодкр-2	750 R	6.00	15.06.12		14.12.12	7.0										BB/Ba1/BB	Муниц.	
Краснодкр-3	4 000 R	8.30	25.09.12		27.09.14	28.4	100.14	(0.11)	33 577	99.75	100.20		8.17	8.20	1.61	BB/Ba1/BB	Муниц.	
КраснЯркр-4	4 080 R	10.39	09.08.12		08.11.12	5.8	101.50	0.25	432	101.30	101.50		7.39	10.22	0.44	BB+/Ba2/BB+	Муниц.	
КраснЯркр-5	9 000 R	9.50	05.06.12		29.11.16	54.5				101.70	102.50					BB+/Ba2/BB+	Муниц.	
ЛенОбл-3	1 300 R	12.00	08.06.12		05.12.14	30.7					109.00					BB/BB	Муниц.	
ЛипецОбл-6	750 R	8.98	06.06.12		05.06.13	12.7				86.00	120.96					отзван/BB	Муниц.	
Москва-39	10 000 R	8.00	21.07.12		21.07.14	26.2	99.55		176	99.55	99.80		7.44	7.84	1.87	BBB/Baa1/BBB	Муниц.	
Москва-44	20 000 R	8.00	24.06.12		24.06.15	37.3	97.06	(0.14)	863	97.06	97.50		8.29	7.98	2.54	BBB/Baa1/BBB	Муниц.	
Москва-45	15 000 R	8.00	27.06.12		27.06.12	1.4				100.05	100.21					BBB/Baa1/BBB	Муниц.	
Москва-48	30 000 R	8.00	11.06.12		11.06.22	120.9	90.00	0.40	20	89.30	90.49		8.24	8.56	6.46	BBB/Baa1/BBB	Муниц.	
Москва-49	25 000 R	8.00	14.06.12		14.06.17	61.0				95.00	96.87					BBB/Baa1/BBB	Муниц.	
Москва-53	15 000 R	7.00	01.09.12		01.09.13	15.6				99.60	100.99					BBB/Baa1/BBB	Муниц.	
Москва-54	15 000 R	7.00	05.09.12		05.09.12	3.7				99.85	100.30					BBB/Baa1/BBB	Муниц.	
Москва-56	20 000 R	7.00	22.09.12		22.09.16	52.3				96.60	96.70					BBB/Baa1/BBB	Муниц.	
Москва-60	30 000 R	15.00	28.05.12		28.11.12	6.4										BBB/Baa1/BBB	Муниц.	
Москва-61	30 000 R	15.00	03.06.12		03.06.13	12.6				101.18	108.50					BBB/Baa1/BBB	Муниц.	
Москва-62	35 000 R	14.00	08.06.12		08.06.14	24.8				110.15	110.60					BBB/Baa1/BBB	Муниц.	
Москва-63	20 000 R	15.00	10.06.12		10.12.13	18.8	112.15		1 000	111.59	112.14		6.95	13.05	1.31	BBB/Baa1/BBB	Муниц.	
Москва-64	40 000 R	13.00	16.11.12		16.11.15	42.0										BBB/Baa1/BBB	Муниц.	
Москва-66	30 000 R	8.89	23.05.12		23.11.18	78.3				103.00	104.29					BBB/Baa1/BBB	Муниц.	
МосОбл-7	16 000 R	8.00	17.10.12		16.04.14	23.0	99.10	(0.46)	50 390	98.85	99.69		8.69	8.02	1.66	/Ba3/отзван	Муниц.	
МосОбл-8	12 350 R	9.00	12.06.12		11.06.13	12.9	100.10		1 011	100.20	100.70		8.93	8.66	0.40	/Ba3/отзван	Муниц.	
НижгорОбл-4	810 R	7.75	20.05.12		17.11.12	6.1										BB-//	Муниц.	
НижгорОбл-5	1 200 R	12.75	25.05.12		02.12.12	6.6				102.02	103.00					BB-//	Муниц.	
НижгорОбл-6	5 000 R	8.50	04.10.12		07.10.15	40.7				99.90	100.60					BB-//	Муниц.	
НижгорОбл-7	8 000 R	9.95	17.05.12		16.11.16	54.1										BB-//	Муниц.	
ОФЗ-25065	46 000 R	12.00	27.06.12		27.03.13	10.4					105.00					BBB/Baa1/BBB	Гос.	
ОФЗ-25067	45 000 R	11.30	18.07.12		17.10.12	5.1				100.00						BBB/Baa1/BBB	Гос.	
ОФЗ-25068	45 000 R	12.00	22.08.12		20.08.14	27.2	110.40	(0.40)	260 005	110.35	110.40		7.07	10.60	1.88	BBB/Baa1/BBB	Гос.	
ОФЗ-25069	45 000 R	10.80	19.09.12		19.09.12	4.1	101.51		93 000	101.52	101.56		6.36	10.47	0.32	BBB/Baa1/BBB	Гос.	
ОФЗ-25071	80 000 R	8.10	30.05.12		26.11.14	30.4				101.00	102.70					BBB/Baa1/BBB	Гос.	
ОФЗ-25072	150 000 R	7.15	25.07.12		23.01.13	8.3	100.40	(0.20)	699	100.40	100.53		6.63	6.97	0.63	BBB/Baa1/BBB	Гос.	
ОФЗ-25073	150 000 R	6.85	01.08.12		01.08.12	2.5	100.10	(0.03)	187 950	100.12	100.13		6.38	6.71	0.20	BBB/Baa1/BBB	Гос.	
ОФЗ-25075	150 000 R	6.88	18.07.12		15.07.15	38.0					99.30					BBB/Baa1/BBB	Гос.	
ОФЗ-25076	150 000 R	7.10	13.09.12		13.03.14	21.9	100.25	(0.32)	495 552	100.25	100.39		7.07	7.00	1.61	BBB/Baa1/BBB	Гос.	
ОФЗ-25077	150 000 R	7.35	25.07.12		20.01.16	44.2	100.13	0.14	425 471	99.65	99.89		7.44	7.18	3.00	BBB/Baa1/BBB	Гос.	
ОФЗ-25078	100 000 R	6.70	08.08.12		06.02.13	8.7	100.00	(0.30)	1 500		100.35		6.79	6.58	0.67	BBB/Baa1/BBB	Гос.	
ОФЗ-25079	150 000 R	7.00	06.06.12		03.06.15	36.6	99.55	(0.21)	900 389	99.43	99.60		7.29	6.82	2.53	BBB/Baa1/BBB	Гос.	
ОФЗ-25080	35 000 R	7.40	24.10.12		19.04.17	59.1				98.00	99.00					BBB/Baa1/BBB	Гос.	
ОФЗ-26199	44 000 R	6.10	11.07.12		11.07.12	1.8	100.00	(0.02)	188 950	99.97	100.02		6.20	6.06	0.14	BBB/Baa1/BBB	Гос.	
ОФЗ-26200	50 000 R	6.10	18.07.12		17.07.13	14.0										BBB/Baa1/BBB	Гос.	
ОФЗ-26201	47 000 R	6.55	18.07.12		16.10.13	17.0					101.80					BBB/Baa1/BBB	Гос.	
ОФЗ-26202	40 000 R	11.20	20.06.12		17.12.14	31.1	110.03	(0.47)	263 401	109.25	110.64		7.11	10.02	2.11	BBB/Baa1/BBB	Гос.	
ОФЗ-26203	150 000 R	6.90	08.08.12		03.08.16	50.6	97.64		173 131	97.50	97.99		7.70	6.93	3.40	BBB/Baa1/BBB	Гос.	
ОФЗ-26204	120 000 R	7.50	20.09.12		15.03.18	70.0	97.94	(0.70)	1 672 016	98.10	98.44		8.10	7.57	4.41	BBB/Baa1/BBB	Гос.	
ОФЗ-26205	150 000 R	7.60	24.10.12		14.04.21	107.0	96.84	(0.94)	938 101	96.90	97.25		8.27	7.81	6.06	BBB/Baa1/BBB	Гос.	
ОФЗ-26206	150 000 R	7.40	20.06.12		14.06.17	61.0	98.00	(0.65)	2									

Рынок рублевых облигаций

Выпуск	Объем, млн	Купон, %	Дата			Месяцев до		Цена	Изм.	Торговый объем, шт	Котировки		Доходность, %			Дюр, лет	Рейтинг F/M/S	Сектор
			купона	оферты	погаш	офрт	погаш				покупка	продажа	офрт	погаш	текущ			
ГОСУДАРСТВЕННЫЕ И МУНИЦИПАЛЬНЫЕ ОБЛИГАЦИИ																		
СПетербург-1	10 000 R	7.76	24.05.12		19.11.15		42.1				86.00					BBB/Baa1/BBB	Муниц.	
ТверОбл-09	3 000 R	12.50	14.06.12		12.06.14		24.9				100.05	105.80				//B+	Муниц.	
ТверОбл-10	3 000 R	8.50	19.06.12		15.12.15		43.0	97.72	(0.28)	6	97.72	98.30		9.66	8.58	2.56	//B+	Муниц.
Томск-3	800 R	10.63	25.06.12		23.06.14		25.2				100.80	101.09						Муниц.
ТомскОбл-5	700 R	7.00	17.06.12		17.12.12		7.1										//BB-	Муниц.
ТомскОбл-7	1 000 R	12.00	27.05.12		27.11.13		18.4				103.01	103.99					//BB-	Муниц.
Удмуртия-2	2 500 R	8.40	15.07.12		15.07.12		2.0	100.00	(0.12)	3 049	100.00	100.38		8.46	8.17	0.15	BB+/Ba1/	Муниц.
Удмуртия-4	2 000 R	8.60	25.05.12		25.11.15		42.3	100.14		5 190	100.00			8.68	8.25	2.22	BB+/Ba1/	Муниц.
Удмуртия-5	2 000 R	10.15	31.05.12		24.11.16		54.3	104.10	(0.20)	4 800	104.10	104.30		8.87	9.33	2.54	BB+/Ba1/	Муниц.
Уфа-1	750 R	9.00	26.06.12		24.12.13		19.3					102.50					//BB-	Муниц.
Хакасия-1	1 200 R	8.20	23.05.12		25.08.13		15.3										BB-/	Муниц.
ХМАО-7	2 000 R	10.40	21.06.12		20.12.12		7.2				101.80	102.80					/Baa3/BBB	Муниц.
ХМАО-8	2 000 R	10.80	21.06.12		19.12.13		19.1				104.50	105.50					/Baa3/BBB	Муниц.
Чувашия-7	800 R	8.91	05.06.12		04.06.13		12.6	101.00		1		101.00		7.92	8.67	0.77	/Ba2/	Муниц.
Чувашия-8	1 000 R	7.75	14.06.12		15.06.14		25.0				98.01	101.65					/Ba2/	Муниц.
Якутия-1	1 000 R	7.95	12.07.12		11.04.13		10.8				100.00	100.10					BB+/отзван/BB	Муниц.
Якутия-2	1 750 R	7.80	19.07.12		17.04.14		23.0	100.10	0.40	500	99.60	100.10		7.96	7.75	1.42	BB+/отзван/BB	Муниц.
Якутия-3	2 500 R	7.95	22.05.12		20.05.16		48.2										BB+/отзван/BB	Муниц.
Якутия-9	1 600 R	9.75	21.06.12		19.09.13		16.1				101.70						BB+/отзван/BB	Муниц.
ЯрОбл-09	3 000 R	8.25	17.05.12		16.05.13		12.0										BB-/	Муниц.
ЯрОбл-10	3 000 R	7.75	17.07.12		15.04.14		23.0				99.00	99.70					BB-/	Муниц.

Рынок еврооблигаций

Выпуск	Объем, млн	Купон, %	Дата			Месяцев до		Цена	Изм.	Торговый объем, шт	Котировки		Доходность, %			Дюр, лет	Рейтинг F/M/S	Сектор
			купона	оферты	погаш	офрт	погаш				покупка	продажа	офрт	погаш	текуц			
ЕВРООБЛИГАЦИИ																		
AFK Sistema '19	500 \$				17.05.12	0.0	97.93	(1.30)			97.60	98.26		7.33		5.45	BB-/Ba3/BB	Телеком
AkBars '12	280 \$	10.25	03.06.12		03.12.12	6.6	102.91	(0.15)			102.13	103.69		4.79	9.53	5.51	BB/B1/	Финансы
AlfaBank '12	500 \$	8.20	25.06.12		25.06.12	1.3	100.38	0.00			100.00	100.75		4.75	8.05	0.11	BB+/Ba1/BB	Финансы
AlfaBank '13	400 \$	9.25	24.06.12		24.06.13	13.3	104.46	(0.48)			104.05	104.86		5.05	8.56	1.02	BB+/Ba1/BB	Финансы
AlfaBank '15	600 \$	8.00	18.09.12		18.03.15	34.1	104.20	(0.57)			103.86	104.55		6.35	7.58	2.49	BB+/Ba1/BB	Финансы
AlfaBank '17 02	300 \$	6.32	22.08.12		22.02.17	57.3	92.91	(0.34)			92.49	93.33		8.14	6.70	3.94	BB/Ba2/B+	Финансы
AlfaBank '17 09	1 000 \$	7.88	25.09.12		25.09.17	64.4	101.60	(0.62)			101.20	102.01		7.50	7.67	4.27	BB+/Ba1/BB	Финансы
AlfaBank '21	1 000 \$	7.75	28.10.12		28.04.21	107.5	96.84	(0.94)			96.25	97.43		8.25	7.97	6.29	BB+/Ba1/BB	Финансы
AllianceOil '14	300 \$	7.25	16.07.12		16.07.14	26.0	95.91	0.31			95.44	96.37		9.36	7.51	1.96	B1/B+	Нефть и газ
AllianceOil '15	350 \$	9.88	11.09.12		11.03.15	33.8	100.68	(2.63)			100.17	101.20		9.58	9.64	2.38	B1/B+	Нефть и газ
Alosa '14	500 \$	8.88	17.05.12		17.11.14	30.1	110.18	(0.36)			109.82	110.54		4.53	7.75	2.17	B+/Ba3/BB-	МГД
Alosa '20	1 000 \$	7.75	03.11.12		03.11.20	101.7	104.26	(0.89)			103.80	104.72		7.08	7.59	6.17	BB-/Ba3/BB-	МГД
BoM '13	500 \$	7.34	13.11.12		13.05.13	11.9	103.39	(0.17)			102.97	103.81		3.82	7.09	0.96	BBB-/Ba2/	Финансы
BoM '15 03	750 \$	6.70	11.09.12		11.03.15	33.8	103.48	(0.41)			103.04	103.92		5.35	6.40	2.52	BBB-/Ba2/	Финансы
BoM '15 11	300 \$	5.97	25.05.12		25.11.15	42.3	98.81	(0.33)			97.94	99.69		6.35	5.87	3.04	BBB-/Ba3/	Финансы
BoM '17	400 \$	6.81	10.11.12	10.11.12 C	10.05.17	5.9	59.8	(0.65)			96.90	98.18	12.19	7.41	6.97	0.46	BBB-/Ba3/	Финансы
CreditEurB '12	150 \$	9.00	25.10.12		25.10.12		5.3										BB-/Ba3/	Финансы
CreditEurB '13	300 \$	7.75	20.05.12	20.05.12	20.05.13	0.1	12.1										BB-/Ba3/	Финансы
EurDevBank '14	500 \$	7.38	29.09.12		29.09.14		28.5	108.87	(0.44)		108.38	109.36		3.44	6.71	2.17	BBB/A3/BBB	Финансы
Evrax '13	1 300 \$	8.88	24.10.12		24.04.13		11.3	104.59	(0.26)		104.19	104.98		3.85	8.44	0.90	BB/B2/B+	МГД
Evrax '15	750 \$	8.25	10.11.12		10.11.15		41.9	105.92	(0.75)		105.58	106.27		6.33	7.78	3.01	BB-/B2/B+	МГД
Evrax '17	600 \$	7.40	24.10.12		24.04.17		59.3	97.58	(0.77)		97.22	97.93		8.00	7.55	4.04	BB-/B1/B+	МГД
Evrax '18 6.75%	850 \$	6.75	27.10.12		27.04.18		71.4	93.19	(0.88)		92.84	93.54		8.22	7.22	4.74	BB-/B2/B+	МГД
Evrax '18 9.5%	550 \$	9.50	24.10.12		24.04.18		71.3	106.06	(0.88)		105.60	106.53		8.19	8.91	4.51	BB/B2/B+	МГД
Gallery-13	175 \$	10.13	15.11.12		15.05.13		12.0										/отзван/B-	Медиа
Gazp '12 EUR	1 000 €	4.56	09.06.12		09.12.12		6.8	101.82	(0.05)		101.73	101.92		1.31	4.39	0.55	BBB/Baa1/BBB	Нефть и газ
Gazp '12 JPY	30 000 ¥	2.89	15.11.12		15.11.12		6.0	100.52	(0.02)		100.07	100.96		1.84	2.87	0.49	BBB/Baa1/BBB	Нефть и газ
Gazp '13 4.505%	122 \$	4.51	18.07.12		22.07.13		14.2										BBB/Baa1/BBB	Нефть и газ
Gazp '13 5.625%	646 \$	5.63	21.07.12		22.07.13		14.2	102.39	(0.02)		101.98	102.79		3.53	5.43	1.12	BB+/Baa1/BBB	Нефть и газ
Gazp '13 6.58%	800 £	6.58	31.10.12		31.10.13		17.5	105.24	(0.11)		104.81	105.67		2.89	6.20	1.37	BBB/Baa1/BBB	Нефть и газ
Gazp '13 7.343%	400 \$	7.34	11.10.12		11.04.13		10.8	104.57	(0.13)		104.15	104.99		2.20	6.97	0.88	BBB/Baa1/BBB	Нефть и газ
Gazp '13 7.51%	500 \$	7.51	31.07.12		31.07.13		14.5	106.10	(0.29)		105.87	106.33		2.34	6.84	1.14	BBB/Baa1/BBB	Нефть и газ
Gazp '13 9.625%	1 750 \$	9.63	01.09.12		01.03.13		9.5	105.78	(0.36)		105.56	106.01		2.21	8.93	0.76	BBB/Baa1/BB-	Нефть и газ
Gazp '14 02	780 €	5.03	25.02.13		25.02.14		21.4	104.62	0.05		104.26	104.97		2.34	4.76	1.69	BBB/Baa1/BBB	Нефть и газ
Gazp '14 03	500 \$	10.50	11.06.12		08.03.14		21.7	113.10	(0.44)		112.86	113.34		3.04	9.13	1.64	BBB/Baa1/BBB	Нефть и газ
Gazp '14 07	1 250 \$	8.13	31.07.12		31.07.14		26.5	109.97	(0.33)		109.58	110.37		3.39	7.13	2.00	BBB/Baa1/BBB	Нефть и газ
Gazp '14 10	700 €	5.36	31.10.12		31.10.14		29.5	106.40	(0.07)		105.98	106.81		2.63	4.88	2.25	BBB/Baa1/BBB	Нефть и газ
Gazp '15 02	850 €	8.13	04.02.13		04.02.15		32.7	113.46	(0.01)		112.99	113.93		2.89	7.02	2.44	BBB/Baa1/BBB	Нефть и газ
Gazp '15 06	1 000 €	5.88	20.05.12		01.06.15		36.5	107.71	(0.04)		107.23	108.20		3.12	5.34	2.65	BBB/Baa1/BB-	Нефть и газ
Gazp '15 11	1 000 \$	5.09	29.05.12		29.11.15		42.5	104.57	(0.14)		104.14	105.00		3.70	4.76	3.16	BBB/Baa1/BBB	Нефть и газ
Gazp '16	1 350 \$	6.21	22.05.12		22.11.16		54.3	107.12	(0.56)		106.69	107.54		4.45	5.64	3.83	BBB/Baa1/BBB	Нефть и газ
Gazp '16 4.95%	1 000 \$	4.95	23.05.12		23.05.16		48.3	102.60	(0.56)		102.21	102.99		4.24	4.72	3.54	BBB/Baa1/BBB	Нефть и газ
Gazp '17 03	500 €	5.14	22.03.13		22.03.17		58.2	107.51	(0.10)		107.11	107.90		3.43	4.74	4.26	BBB/Baa1/BBB	Нефть и газ
Gazp '17 11	500 €	5.44	02.11.12		02.11.17		65.6	107.71	(0.11)		107.20	108.23		3.91	5.11	4.61	BBB/Baa1/BBB	Нефть и газ
Gazp '18 EUR	1 200 €	6.61	13.08.12		13.02.18		69.0	113.42	(0.26)		112.94	113.90		4.01	5.74	4.67	BBB/Baa1/BBB	Нефть и газ
Gazp '18 USD	1 100 \$	8.15	11.10.12		11.04.18		70.9	117.77	(0.51)		117.34	118.20		4.67	6.87	4.76	BBB/Baa1/BBB	Нефть и газ
Gazp '19	2 250 \$	9.25	23.10.12		23.04.19		83.3	122.71	(0.69)		122.36	123.06		5.29	7.50	5.29	BBB/Baa1/BBB	Нефть и газ
Gazp '20	485 \$	7.20	01.08.12		01.02.20		92.6	109.80	(0.27)		109.30	110.30		3.73	6.44	2.75	A-/Baa1/BBB	Нефть и газ
Gazp '21 5.99%	600 \$	6.00	23.07.12		23.01.21		104.4	105.45	(0.58)		104.96	105.93		5.21	5.59	6.66	BBB/Baa1/BBB	Нефть и газ
Gazp '22	1 300 \$	6.51	07.09.12		07.03.22		117.8	107.42	(0.46)		106.99	107.84		5.52	5.99	7.21	BBB/Baa1/BBB	Нефть и газ
Gazp '34	1 200 \$	8.63	28.10.12	28.04.14	28.04.34	23.4	263.6	125.30	(0.77)		124.76	125.84		6.45	6.86	10.98	BBB/Baa1/BBB-	Нефть и газ
Gazp '37	1 250 \$	7.29	16.08.12		16.08.37		303.2	112.04	(0.87)		111.54	112.54		6.33	6.40	12.00	BBB/Baa1/BBB	Нефть и газ
Gazprombank '13	500 \$	7.93	20.06.12		28.06.13		13.4	104.63	(0.22)		104.22	105.03		3.54	7.70	1.04	Baa3/BB	Финансы
Gazprombank '14	1 000 \$	6.25	15.06.12		15.12.14		31.0	103.69	(0.14)		103.27	104.11		4.71	5.88	2.31	/Baa3/BB+	Финансы
Gazprombank '15	1 000 \$	6.50	23.09.12		23.09.15		40.3	104.76	(0.40)		104.33	105.19		4.96	6.15	2.97	/Baa3/BB	Финансы
Gazprombank '16	120 \$	7.35	08.05.13		08.05.16		47.8	106.44			105.43	107.46		5.50	6.89	3.41	/Baa3/BB+	Финансы
Gazprombank '17	500 \$				18.05.17		60.1	99.51	(0.18)		99.31	99.72		5.73		4.31		Финансы
Gazprombank '19	500 \$	7.25	03.11.12		03.05.19		83.6	100.00	(0.33)		99.70	100.30		7.25	7.23	5.38	/Baa3/BB+	Финансы
HCFB '14	500 \$	7.00	18.09.12		18.03.14		22.1	102.89	(0.27)		102.68	103.09		5.33	6.73	1.70	BB-/Ba3/отзван	Финансы
IIB '13	200 \$	11.00	19.08.12		19.02.13		9.2										B1/B1/отзван	Финансы
Koks '16	350 \$	7.75	23.06.12		23.06.16		49.3	90.93	(1.49)		90.25	91.60		10.53	8.24	3.28	/B3/B-	МГД
KZOSRU '11	200 \$	10.00	19.09.12		19.03.15		34.1											

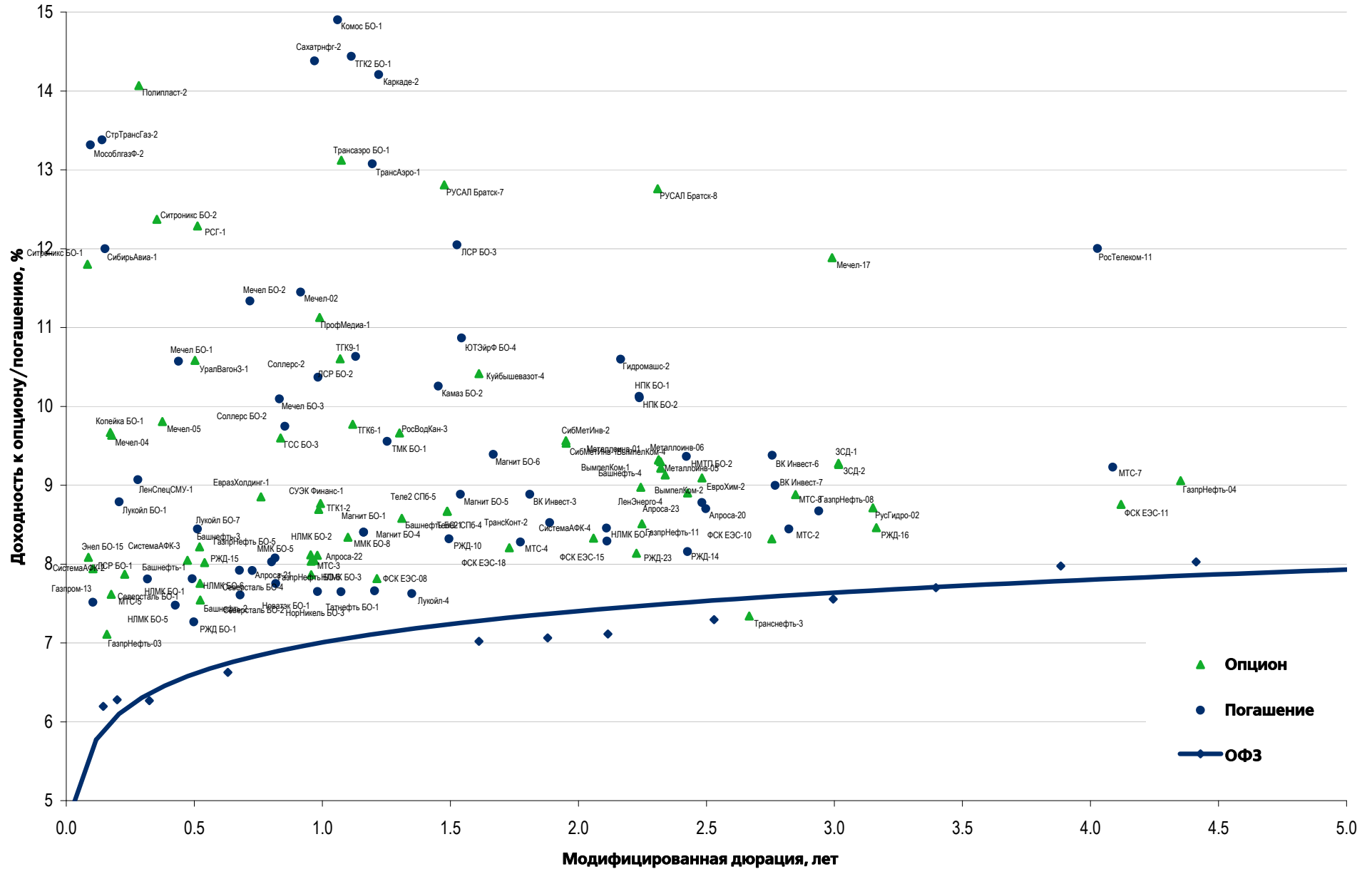
Рынок еврооблигаций

Выпуск	Объем, млн	Купон, %	Дата			Месяцев до		Цена	Изм.	Торговый объем, шт	Котировки		Доходность, %			Дюр, лет	Рейтинг F/M/S	Сектор
			купона	оферты	погаш	офрт	погаш				покупка	продажа	офрт	погаш	текуц			
ЕВРООБЛИГАЦИИ																		
PromSvyazB '14	500 \$	6.20	25.10.12		25.04.14		23.3	97.68	(0.04)		97.35	98.01		7.50	6.32	1.79	BB-/Ba2/отзван	Финансы
PromSvyazB '15	200 \$	12.75	27.05.12		27.05.15		36.4	108.98	0.19		108.72	109.24		9.28	11.09	2.38	B+/Ba3/отзван	Финансы
PromSvyazB '16	200 \$	11.25	08.07.12		08.07.16		49.8	105.80	(0.25)		105.47	106.13		9.52	10.25	3.17	B+/Ba3/отзван	Финансы
PromSvyazB '17	400 \$	8.50	25.10.12		25.04.17		59.3	96.47	(0.72)		96.25	96.69		9.41	8.77	3.92	BB-/Ba2/отзван	Финансы
PromSvyazB '18	100 \$	12.50	31.07.12	31.01.13 C	31.01.18		8.5	68.6	103.43	(0.07)	103.00	103.86	7.35	11.64	11.51	0.66	B+/Ba3/B	Финансы
Raspadskaya '12	300 \$	7.50	22.05.12		22.05.12		0.2	100.02	(0.04)		100.00	100.04		6.23	7.24	0.02	B+/B1/	МГД
Raspadskaya '17	400 \$	7.75	27.10.12		27.04.17		59.4	97.66	(1.06)		97.24	98.08		8.33	7.90	4.01	B+/B1/	МГД
RBCIRU '15	140 \$	7.00	06.11.12		06.05.15												//отзван	Медиа
RBCIRU '18	140 \$	6.00	06.11.12		06.05.18												//отзван	Медиа
Red Arrow '12	12 570 R	8.38	30.06.12		30.06.12		1.5	100.33			99.60	101.06		5.59	8.26	0.12	BBB/Baa2/BBB+	Транспорт
Renaissance '16	325 \$	11.00	21.10.12	22.04.14	21.04.16		23.2	47.2	89.56	(0.77)	87.38	91.75	17.58	14.57	12.18	1.63	B/B2/B	Финансы
RenCap '13	250 \$	13.00	01.10.12		01.04.13												B-/B2/B	Финансы
Rosbank '12	130 \$	10.14	01.07.12		01.07.12		1.5										BBB+/Baa2/BBB-	Финансы
RSHB '13	30 000 R	7.50	25.09.12		25.03.13		10.3	100.14	(0.07)		99.78	100.49		7.32	7.41	0.81	BBB/Baa1/	Финансы
RSHB '13	700 \$	7.18	16.11.12		16.05.13		12.0	104.29	(0.17)		104.05	104.53		2.79	6.88	0.97	BBB/Baa1/	Финансы
RSHB '14 01	750 \$	7.13	14.07.12		14.01.14		20.0	105.76	(0.23)		105.41	106.11		3.52	6.59	1.54	BBB/Baa1/	Финансы
RSHB '14 06	1 000 \$	9.00	11.06.12		11.06.14		24.9	110.31	(0.19)		109.91	110.71		3.77	7.88	1.84	BBB/Baa1/	Финансы
RSHB '16 03	20 000 R	8.70	17.09.12		17.03.16		46.1	101.32	(0.12)		101.04	101.60		8.29	8.47	3.17	BBB/Baa1/	Финансы
RSHB '17 6.299%	1 250 \$	6.30	15.11.12		15.05.17		60.0	104.72	(0.61)		104.33	105.12		5.21	6.01	4.27	BBB/Baa1/	Финансы
RSHB '17 8.625%	10 000 R	8.63	17.08.12		17.02.17		57.1	99.35	(0.20)		99.09	99.61		8.79	8.50	3.75	BBB/Baa1/	Финансы
RSHB '18	1 000 \$	7.75	29.05.12		29.05.18		72.5	111.53	(0.34)		111.11	111.94		5.48	6.73	4.42	BBB/Baa1/	Финансы
RSHB '21	800 \$	6.00	03.06.12	03.06.16 C	03.06.21		48.6	108.7	97.49	(0.26)	97.08	97.91	6.72		5.99	3.73	BBB-/Baa2/	Финансы
RusHydro '15	20 000 R	7.88	28.10.12		28.10.15		41.4	97.58	(0.15)		97.29	97.87		8.70	8.04	2.94	BB+/отзван/BB+	Электроэнерг.
Russia '15	2 000 \$	3.63	29.10.12		29.04.15		35.4	104.06	0.03		103.87	104.26		2.20	3.48	2.79	BBB/Baa1/BBB	Гос.
Russia '17	2 000 \$	3.25	04.10.12		04.04.17		58.7	100.25	(0.12)		100.05	100.46		3.19	3.23	4.47	BBB/Baa1/BBB	Гос.
Russia '18 RUB	90 000 R	7.85	10.09.12		10.03.18		69.8	103.60	(0.28)		103.44	103.75		7.08	7.47	4.58	BBB/Baa1/BBB+	Гос.
Russia '18 USD	3 466 \$	11.00	24.07.12		24.07.18		74.3	140.55	(0.11)		140.05	141.05		3.62	7.64	4.72	BBB/Baa1/BBB	Гос.
Russia '20	3 500 \$	5.00	29.10.12		29.04.20		95.5	106.39	(0.61)		106.09	106.69		4.05	4.69	6.56	BBB/Baa1/BBB	Гос.
Russia '22	2 000 \$	4.50	04.10.12		04.04.22		118.7	101.14	(0.74)		100.89	101.38		4.36	4.43	7.89	BBB/Baa1/BBB	Гос.
Russia '28	2 500 \$	12.75	24.06.12		24.06.28		193.4	179.02	(0.88)		178.54	179.50		5.36	6.93	8.81	BBB/Baa1/BBB	Гос.
Russia '30	17 081 \$	7.50	30.09.12		31.03.30		214.6	118.21	(0.54)		118.14	118.28		4.25	6.30	5.35	BBB/Baa1/BBB	Гос.
Russia '42	3 000 \$	5.63	04.10.12		04.04.42		358.8	102.72	(0.21)		102.43	103.00		5.44	5.44	14.50	BBB/Baa1/BBB	Гос.
RusStandB '15	200 \$	7.73	16.06.12		16.12.15		43.0	96.22	(0.75)		95.77	96.67		8.98	7.77	2.95	B+/Ba2/B+	Финансы
RusStandB '16	200 \$	9.75	01.06.12		01.12.16		54.6	95.11	(0.44)		94.28	95.95		11.15	9.79	3.40	B+/Ba3/B+	Финансы
RZD '17	1 500 \$	5.74	03.10.12		03.04.17		58.6	105.36	(0.47)		104.92	105.79		4.50	5.41	4.22	BBB/Baa1/BBB	Транспорт
RZD '19	25 000 R	8.30	02.10.12		02.04.19		82.6	97.63	(0.68)		97.40	97.87		8.76	8.41	5.08	BBB/Baa1/BBB	Транспорт
RZD '22	1 000 \$	5.70	05.10.12		05.04.22		118.7	100.92	(0.68)		100.54	101.29		5.58	5.61	7.45	BBB/Baa1/BBB	Транспорт
RZD '31 GBP	650 £	7.49	25.09.12		25.03.31		226.4	103.09	(0.26)		102.58	103.60		7.18	7.19	10.06	BBB/Baa1/BBB	Транспорт
Sberbank '13 05	500 \$	6.48	15.11.12		15.05.13		12.0	104.29	(0.21)		103.99	104.59		2.11	6.21	0.97	BBB/A3/	Финансы
Sberbank '13 07	500 \$	6.47	02.07.12		02.07.13		13.5	104.43	(0.21)		104.09	104.78		2.45	6.05	1.07	BBB/A3/	Финансы
Sberbank '14	400 F	3.50	12.11.12		12.11.14		29.9	102.41	0.00		102.13	102.69		2.49	3.36	2.33	BBB/A3/	Финансы
Sberbank '15 CHF	325 F	3.10	14.09.12		14.09.15		40.0	100.70	(0.24)		100.37	101.03		2.88	3.06	3.11	BBB/Baa1/	Финансы
Sberbank '15 USD	1 500 \$	5.50	07.07.12		07.07.15		37.7	105.31	(0.32)		104.92	105.69		3.69	5.13	2.83	BBB/A3/	Финансы
Sberbank '17 4.95%	1 000 \$	4.95	07.08.12		07.02.17		56.8	100.12	(0.43)		99.84	100.40		4.92	4.88	4.11	BBB/Baa1/	Финансы
Sberbank '17 5.4%	1 250 \$	5.40	24.09.12		24.03.17		58.3	102.19	(0.39)		101.78	102.60		4.89	5.24	4.21	BBB/A3/	Финансы
Sberbank '21	1 000 \$	5.72	16.06.12		16.06.21		109.1	99.88	(0.59)		99.53	100.23		5.73	5.59	6.85	BBB/A3/	Финансы
Sberbank '22	750 \$	6.13	07.08.12		07.02.22		116.8	101.63	(0.45)		101.33	101.93		5.90	5.93	7.16	BBB/Baa1/	Финансы
Severstal '13	1 250 \$	9.75	29.07.12		29.07.13		14.4	106.83	(0.35)		106.59	107.08		3.87	8.89	1.12	B+/Ba2/BB	МГД
Severstal '14	375 \$	9.25	19.10.12		19.04.14		23.1	108.54	(0.38)		108.05	109.02		4.56	8.47	1.76	B+/B2/B+	МГД
Severstal '16	500 \$	6.25	26.07.12		26.07.16		50.4	98.09	(0.49)		97.61	98.57		6.78	6.25	3.66	BB-/Ba2/BB	МГД
Severstal '17	1 000 \$	6.70	25.10.12		25.10.17		65.4	99.08	(0.80)		98.65	99.51		6.90	6.74	4.47	BB-/Ba3/BB-	МГД
SINEK '15	250 \$	7.70	13.07.12	03.08.12	03.08.15		38.6	104.25	(0.12)		103.44	105.06		6.10	7.20	2.76	BBB-/Ba1/BB+	Нефть и газ
SovKomFlot '17	800 \$	5.38	27.10.12		27.10.17		65.4	93.66	(0.68)		93.23	94.10		6.79	5.82	4.60	BBB-/Baa3/BBB-	Транспорт
SPB Bank '17	100 \$	10.50	25.07.12	25.07.12 C	25.07.17		2.3	62.3	96.47	(0.56)	95.51	97.43	30.30	11.41	10.53	0.17	отзван/Ba3/	Финансы
TCB '17	100 \$	10.51	18.09.12	18.09.12 C	18.07.17		4.1	62.1	95.32		93.36	97.29	26.82		10.67	0.27	/B2/	Финансы
TKS B '14	175 \$	11.50	21.10.12		21.04.14		23.2	100.83	0.22		99.56	102.11		11.00	11.32	1.68	B/B2/	Финансы
TMK '18	500 \$	7.75	27.07.12		27.01.18		68.4	94.81	(1.25)		94.31	95.32		8.93	7.98	4.38	/B1/B+	МГД
TNK BP '13	600 \$	7.50	13.09.12		13.03.13		9.9	104.53	(0.05)		104.20	104.86		1.93	7.09	0.80	BBB-/Baa2/BB+	Нефть и газ
TNK BP '15	500 \$	6.25	02.08.12		02.02.15		32.6	106.54	(0.61)		106.12	106.95		3.69	5.77	2.46	BBB-/Baa2/BBB-	Нефть и газ
TNK BP '16	1 000 \$	7.50	18.07.12		18.07.16		50.1	111.56	(0.50)		111.14	111.98		4.43	6.58	3.54	BBB-/Baa2/BBB-	Нефть и газ
TNK BP '17	800 \$	6.63	20.09.12		20.03.17		58.2	109.00	(0.48)		108.52	109.48		4.53	6.02	4.12	BBB-/Baa2/BBB-	Нефть и газ
TNK BP '18	1 100 \$	7.88	13.09.12		13.03.													

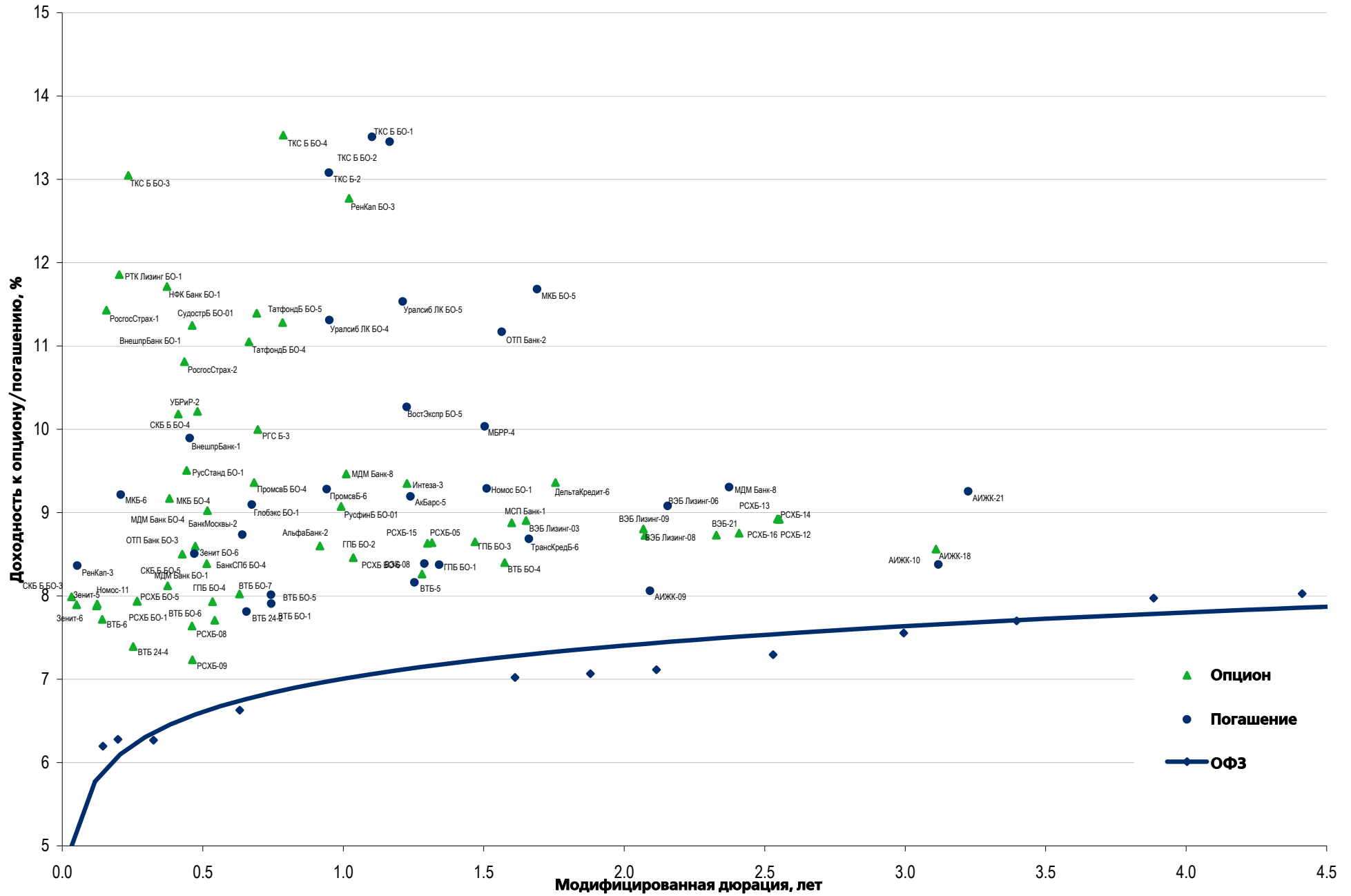
Рынок еврооблигаций

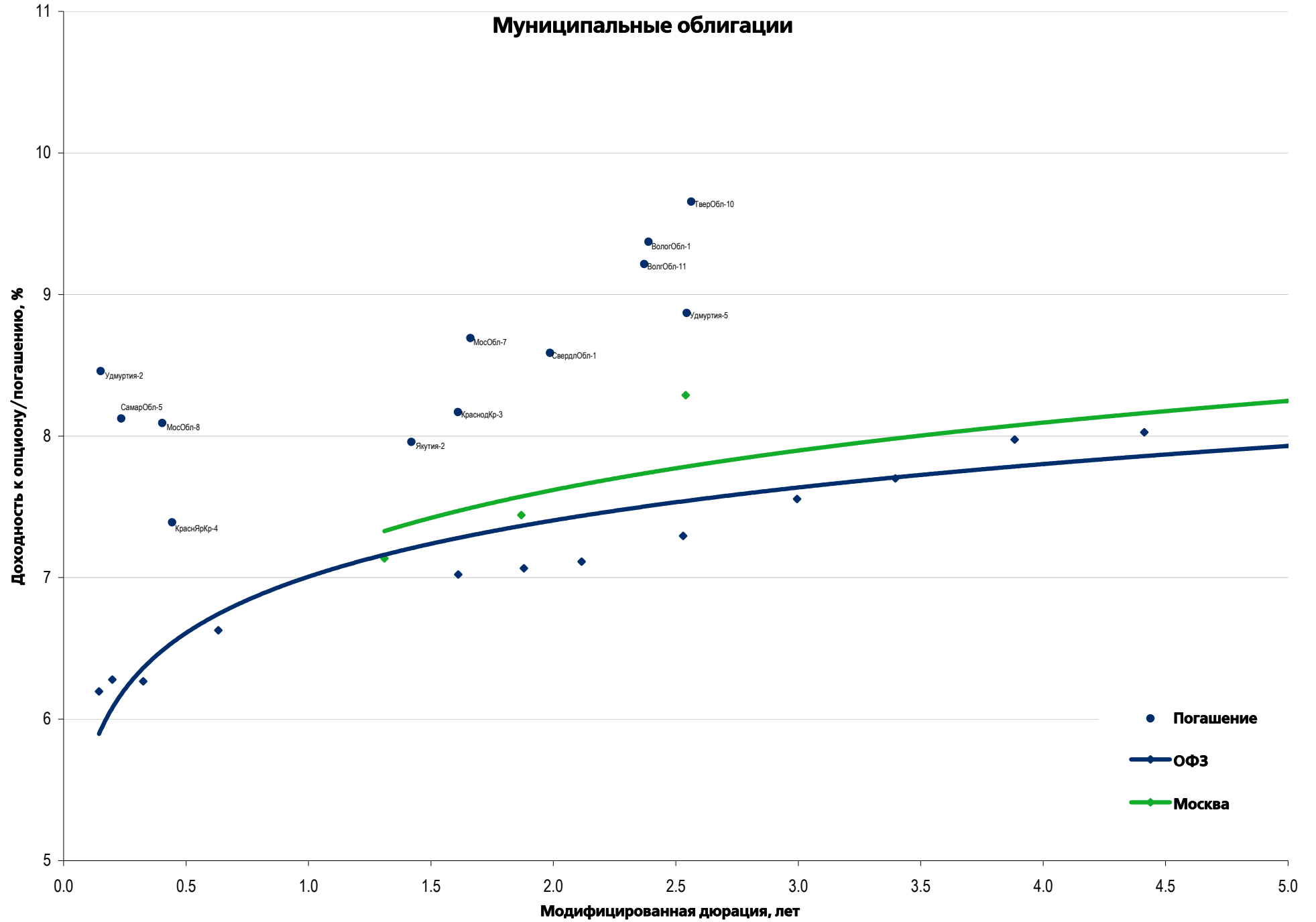
Выпуск	Объем, млн	Купон, %	Дата			Месяцев до		Цена	Изм.	Торговый объем, шт	Котировки		Доходность, %			Дюр, лет	Рейтинг F/M/S	Сектор
			купона	оферты	погаш	офрт	погаш				покупка	продажа	офрт	погаш	текущ			
ЕВРООБЛИГАЦИИ																		
Vimpelcom '22	1 500 \$	7.50	01.09.12		01.03.22		117.6	93.42	(1.30)		93.09	93.75		8.50	7.90	6.61	/Ba3/BB	Телеком
VostExpr '17	43 \$	11.00	27.06.12		27.06.17		61.4										/B1/	Финансы
VTB '12 RUB	30 000 R	6.85	28.05.12		28.11.12		6.4										BBB/Baa1/BBB	Финансы
VTB '12 USD	1 200 \$	6.61	31.10.12		31.10.12		5.5	101.99	(0.15)		101.82	102.16		2.18	6.42	0.45	BBB/Baa1/BBB	Финансы
VTB '13 CHF	400 F	4.00	16.08.12		16.08.13		15.0	102.01	(0.03)		101.73	102.30		2.34	3.81	1.18	BBB/Baa1/BBB	Финансы
VTB '14 SGD	300 S\$	3.40	06.06.12		06.06.14		24.7	99.38	(0.33)		99.08	99.68		3.75	3.37	1.90	BBB/Baa1/BBB	Финансы
VTB '15	1 250 \$	6.47	04.09.12		04.03.15		33.6	104.37	(0.31)		103.99	104.75		4.77	6.12	2.52	BBB/Baa1/BBB	Финансы
VTB '16	500 €	4.25	15.02.13		15.02.16		45.0	103.23	(0.54)		102.50	103.96		3.32	4.07	3.40	BBB/Baa1/BBB	Финансы
VTB '17	1 500 \$	6.00	12.10.12		12.04.17		58.9	100.18	(0.37)		99.84	100.51		5.96	5.96	4.17	BBB/Baa1/BBB	Финансы
VTB '18 02	750 \$	6.32	22.08.12		22.02.18		69.3	100.17	(0.66)		99.79	100.56		6.28	6.21	4.71	BBB/Baa1/BBB	Финансы
VTB '18 05	2 000 \$	6.88	28.05.12	28.05.13	29.05.18	12.4	72.5	104.26	(0.38)		103.92	104.61	2.66	6.02	6.40	0.97	BBB/Baa1/BBB	Финансы
VTB '20	1 000 \$	6.55	13.10.12		13.10.20		101.0	99.32	(0.38)		98.90	99.74		6.67	6.45	6.17	BBB/Baa1/BBB	Финансы
VTB '35	1 000 \$	6.25	30.06.12	30.06.15	30.06.35	37.5	277.6	103.30	(0.32)		102.90	103.70	5.09	5.98	5.92	2.76	BBB/Baa2/BBB	Финансы
VTB NW '15	400 \$	5.01	29.09.12		29.09.15		40.5	98.03	(0.26)		97.46	98.60		5.66	5.08	3.03	BBB-/Baa2/BBB	Финансы

Рынок корпоративных облигаций – Реальный сектор



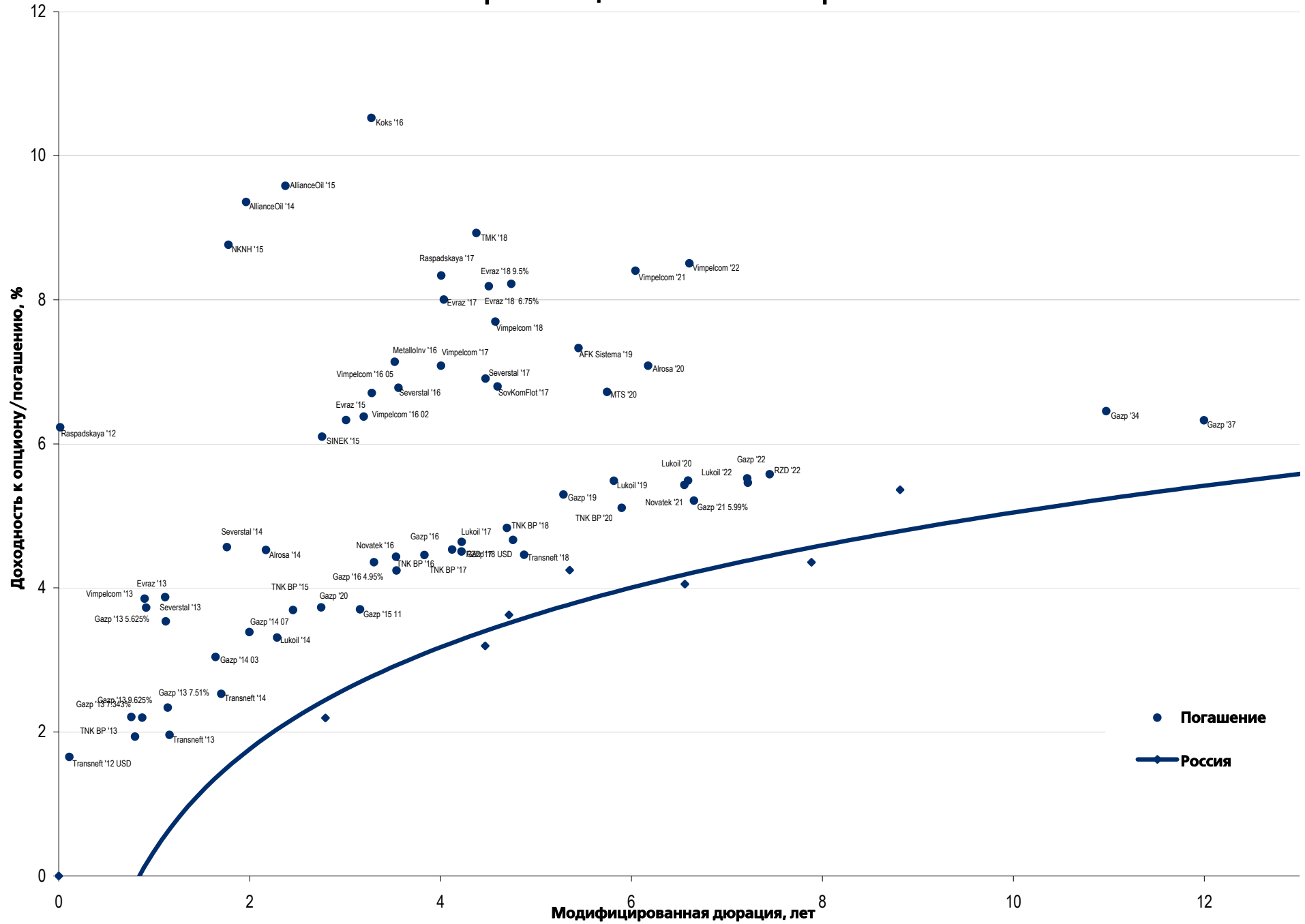
Рынок корпоративных облигаций – Финансовый сектор





- Погашение
- ◆— ОФЗ
- ◆— Москва

Еврооблигации – Реальный сектор



Департамент по операциям с долговыми инструментами

Исполнительный директор, руководитель департамента

Борис Гинзбург, ginzburgbi@uralsib.ru

Управление продаж и торговли

Руководитель управления

Сергей Шемардов, she_sa@uralsib.ru

Управление продаж

Анна Карпова, karpovaam@uralsib.ru

Екатерина Кочемазова, kochemazovaea@uralsib.ru

Дарья Васильева, vasilievada@uralsib.ru

Дмитрий Попов, popovdv@uralsib.ru

Алексей Соколов, sokolovav@uralsib.ru

Яна Шнайдер, shnayderyi@uralsib.ru

Управление по рынкам долгового капитала

Корпоративные выпуски

Артемий Самойлов, samojlovaa@uralsib.ru

Алексей Чекушин, chekushinay@uralsib.ru

Региональные выпуски

Кирилл Иванов, ivanovkv@uralsib.ru

Александр Маргеев, margeevas@uralsib.ru

Сопровождение проектов

Гюзель Тимошкина, tim_gg@uralsib.ru

Галина Гудыма, gud_gi@uralsib.ru

Наталья Грищенко, grischenkovan@uralsib.ru

Аналитическое управление

Руководитель управления

Константин Чернышев, che_kb@uralsib.ru

Дирекция анализа долговых инструментов

Руководитель Дмитрий Дудкин, dudkindi@uralsib.ru

Заместитель руководителя управления

Вячеслав Смольянинов, smolyaninovv@uralsib.ru

Долговые обязательства

Дмитрий Дудкин, dudkindi@uralsib.ru

Надежда Мырсыкова, myrsikovav@uralsib.ru

Ольга Стерина, sterinaoa@uralsib.ru

Юрий Голбан, golbanyv@uralsib.ru

Антон Табах, tabakhav@uralsib.ru

Андрей Кулаков, kulakovan@uralsib.ru

Татьяна Днепровская, dneprovskata@uralsib.ru

Стратегия

Вячеслав Смольянинов, smolyaninovv@uralsib.ru

Леонид Слипченко, slipchenkola@uralsib.ru

Экономика

Алексей Девятков, devyatovae@uralsib.ru

Наталья Майорова, mai_ng@uralsib.ru

Ольга Стерина, sterinaoa@uralsib.ru

Банки

Леонид Слипченко, slipchenkola@uralsib.ru

Наталья Майорова, mai_ng@uralsib.ru

Наталья Березина, berezinana@uralsib.ru

Анализ рыночных данных

Вячеслав Смольянинов, smolyaninovv@uralsib.ru

Василий Дегтярев, degtyarevwm@uralsib.ru

Дмитрий Пуш, pushds@uralsib.ru

Максим Недовесов, nedovesovmv@uralsib.ru

Нефть и газ

Алексей Кокин, kokinav@uralsib.ru

Станислав Кондратьев, kondratievsv@uralsib.ru

Электроэнергетика

Матвей Тайц, tai_ma@uralsib.ru

Иван Рубинов, rubinoviv@uralsib.ru

Металлургия/Горнодобывающая промышленность

Дмитрий Смолин, smolindv@uralsib.ru

Валентина Богомолова, bogomolovava@uralsib.ru

Телекоммуникации/Медиа/ИТ

Константин Чернышев, che_kb@uralsib.ru

Константин Белов, belovka@uralsib.ru

Николай Дьячков, dyachkovna@uralsib.ru

Минеральные удобрения/

Машиностроение/Транспорт

Денис Ворчик, vorchikdb@uralsib.ru

Артем Егоренков, egorenkovag@uralsib.ru

Потребительский сектор/Недвижимость

Тигран Оганесян, hovhannisyan@uralsib.ru

Александр Шелестович, shelestovich@uralsib.ru

Алексей Андреев, andreevae@uralsib.ru

Редакционная группа

Английский язык

Джон Уолш, walshj@uralsib.ru,

Тимоти Халл, hallt@uralsib.ru

Пол Де Витт, dewittpd@uralsib.ru

Хиссам Латиф, latifh@uralsib.ru

Дизайн

Ангелина Фриденберг, fridenbergav@uralsib.ru

Русский язык

Андрей Пятигорский, pya_ae@uralsib.ru

Евгений Гринкруг, grinkruges@uralsib.ru

Ольга Симкина, sim_oa@uralsib.ru

Степан Чугров, chugrovss@uralsib.ru

Алексей Смородин, smorodinay@uralsib.ru

Настоящий бюллетень предназначен исключительно для информационных целей. Ни при каких обстоятельствах он не должен использоваться или рассматриваться как oferta или предложение делать oferty. Несмотря на то что данный материал был подготовлен с максимальной тщательностью, УРАЛСИБ не дает никаких прямых или косвенных заверений или гарантий в отношении достоверности и полноты включенной в бюллетень информации. Ни УРАЛСИБ, ни агенты компании или аффилированные лица не несут никакой ответственности за любые прямые или косвенные убытки от использования настоящего бюллетеня или содержащейся в нем информации. Все права на бюллетень принадлежат ООО «УРАЛСИБ Кэпитал», и содержащаяся в нем информация не может воспроизводиться или распространяться без предварительного письменного разрешения. © УРАЛСИБ Кэпитал 2012