

## Рублевые выпуски

YTM, %	Изменение, б.п.			YTD
	знач.	за ден.	за мес.	
ОФЗ 46020	8.8	-	58	83
Газпром-11	7.7	29	62	13
Вымпелком-6/7	9.8	-	81	126

## Сырьевые рынки

	Изменение, %			YTD
	знач.	за ден.	за мес.	
Золото, \$/унция	1 593.0	1.2	(3.0)	12.1
Urals, \$/барр.	106.2	(0.6)	(8.2)	15.2
S&P Металлы, инд.	1 538.0	0.1	(4.8)	(22.8)
S&P C/x прод., инд.	691.6	1.4	2.0	(16.3)

## Денежный рынок

RUB млрд.	Изменение			YTD
	знач.	за ден.	за мес.	
REPO in CBR	399.9	(66.8)	45.6	13 212 375
Corr Accounts	634.5	(21.0)	36.0	(360.2)
Deposits in CBR	74.4	(7.1)	25.0	(558.8)

	Изменение, б.п.			YTD
	знач.	за ден.	за мес.	
NDF 1Y, %	6.99	11	119	208
MOSPrime O/N, %	6.14	26	37	439

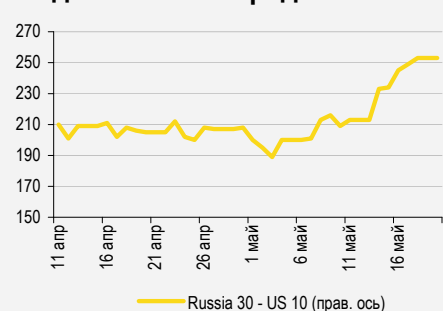
  

USDRUB	Изменение, %			YTD
	знач.	за ден.	за мес.	
USDRUB	31.30	0.7	6.3	2.5

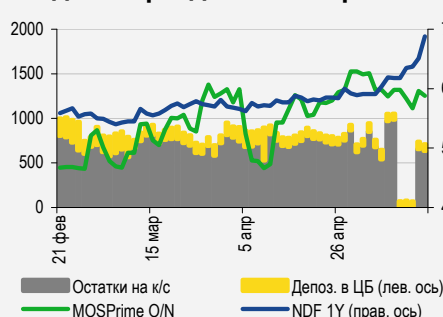
## Индексы

б.п.	Изменение, б.п.			YTD
	знач.	за ден.	за мес.	
Russia 30 - UST 10	253.0	4	48	100
EMBI + Spread	407.1	3.3	53.0	118.6

## Индикативные спреды



## Индикаторы денежного рынка



Источники: РТС, ММВБ, Bloomberg, оценки УРАЛСИБа

## СТРАТЕГИЯ

### ВНЕШНИЙ РЫНОК

В отсутствие важной макростатистики участники рынка склонны придавать словам официальных лиц слишком большое значение. Так, сегодня прилив оптимизма на азиатских рынках вызвали общие заявления китайского премьер-министра о приверженности политике роста, истолкованные игроками как сигнал о скором принятии дополнительных мер для поддержки внутреннего спроса. В пятницу котировки российских еврооблигаций продолжили снижаться, наибольшие потери понесли бумаги второго эшелона. Инвесторы активно избавлялись от бумаг НОМОС-Банка, Промсвязьбанка и VimpelCom. Сегодня внешний фон предполагает небольшой рост при открытии торгов. .... *стр. 2*

### ВНУТРЕННИЙ РЫНОК

Минфин не планирует сокращать программу ОФЗ на фоне негативной динамики рынка и отмены аукциона на прошлой неделе. Однако у нас есть серьезные сомнения, что на предстоящей неделе ведомству удастся доразместить семилетние ОФЗ 26208 (YTM 8,3%) на 35 млрд руб. Нисходящий тренд на рынке в пятницу продолжился, объемы торгов в госбумагах заметно возросли, в корпоративном сегменте активность переместилась во второй эшелон. .... *стр. 2*

## ДЕНЕЖНЫЙ РЫНОК

Ставки МБК значительно выросли на фоне продолжающейся уплаты налогов в текущем месяце. Индикативная ставка MosPrime по однодневным кредитам достигла 6,14%. Сегодня компаниям предстоит заплатить одну треть НДС за 1 кв. 2012 г., в результате напряженность с ликвидностью, скорее всего, усилится, а ставки МБК – продолжат расти. .... *стр. 4*

## МАКРОЭКОНОМИКА

Цены производителей выросли на 0,6% месяц к месяцу, замедлив рост год к году до 6,7% с 7,4% в марте на фоне умеренного роста цен на сырье. Майское снижение котировок Urals несколько сдержит рост ИЦП в краткосрочной перспективе, однако динамика нефтяных цен по-прежнему остается основным фактором, под действием которого ИЦП по итогам 2012 г. может оказаться выше нашего прогноза, составляющего 4,4%. .... *стр. 5*

## ВКРАТЦЕ

Стройтрансгаз может выкупить с рынка облигации серии 03 объемом 5 млрд руб., размещенные в апреле 2008 г. Этот вопрос, а также решение о размещении нового облигационного займа, стояли в повестке дня заседания совета директоров, состоявшегося в прошлую пятницу. *Bloomberg.*

### RUSSIAN INFORMER

Новости и комментарии, относящиеся к рынку акций, см. в нашем ежедневном издании [Russian Informer](#).

## СТРАТЕГИЯ

### Внешний рынок

**Под политическим прессом.** В отсутствие важной макростатистики участники рынка склонны придавать словам официальных лиц слишком большое значение. Так, сегодня прилив оптимизма на азиатских рынках вызвали общие заявления китайского премьер-министра о приверженности политике роста, истолкованные игроками как сигнал о скором принятии дополнительных мер для поддержки внутреннего спроса. Обсуждение проблем еврозоны на встрече лидеров G8, напротив, не вызвало энтузиазма у инвесторов, поскольку денежно-кредитная политика находится за пределами компетенции большинства участников саммита, а эскалация основных рисков сейчас происходит именно в банковском секторе. До четверга значимых макроэкономических новостей не ожидается, поэтому рынок будет оставаться под влиянием политических новостей (особенно масштабных переговоров между Францией и Германией) и действий рейтинговых агентств. Впрочем, в пятницу распродажи замедлились, и при отсутствии негатива на текущей неделе не исключен отскок котировок.

**Удар принял второй эшелон.** В пятницу спред суверенного выпуска Russia'30 к 10 UST остался практически неизменным на отметке 255 б.п., тогда как доходность 10 UST выросла с 1,70% до 1,72%, а цена суверенного бенчмарка по итогам дня почти не изменилась, закрепившись у отметки 117,9% от номинала. В суверенном сегменте евробонд Russia'42 (YTM 5,5%) потерял в цене полпроцентных пункта, выпуск Russia'28 (YTM 5,4%) снизился почти на 40 б.п. Основной удар приняли на себя бумаги второго эшелона, хотя и в выпусках с инвестиционными рейтингами также были особо отличившиеся: GAZPRU'34 (YTP 6,6%) подешевел почти на 1,3 п.п., NOTKRM'21 (YTM 5,6%) скатился вниз на 1 п.п. Потери порядка 80 б.п. понесли VEBBNK'20 (YTM 6%), TMENRU'15 (YTM 4,1%) и VTB NW'15 (YTM 6%). Во втором эшелоне обстановка была более напряженной: евробонды VimpelCom Ltd. потеряли в цене порядка 1 п.п. Под заметным давлением оказались и бумаги Распадской, котировки RASPAD'17 (YTM 8,7%) снизились более чем на 1 п.п., выпуски Евраза потеряли порядка 80 б.п. TRUBRU'18 (YTM 9,4%) подешевел на 1,5 п.п. Активные продажи прошли в банковских бумагах второго эшелона, однако стоит отметить, что многие из них не очень ликвидны. Так, новички NOMOS'19 (YTM 11,3%) и PROMBK'17 (YTM 10,2%) потеряли в цене 2 п.п. и 1,1 п.п. соответственно. Выпуски Промсвязьбанка в среднем подешевели на 1 п.п. Самые ликвидные выпуски банковского сектора второго эшелона, бумаги Альфа-Банка, потеряли в цене порядка 80 б.п. Сегодня утром внешний фон подразумевает повышение котировок на открытии торгов, так как рынки Азии и фьючерсы на американские индексы демонстрируют небольшой рост.

*Антон Табах, CFA, [tabakhav@uralsib.ru](mailto:tabakhav@uralsib.ru)*

*Ольга Стерина, [sterinaoa@uralsib.ru](mailto:sterinaoa@uralsib.ru)*

### Внутренний рынок

**Минфин не планирует пересматривать программу ОФЗ.** В пятницу замминистра финансов Сергей Сторчак заявил, что, несмотря на отмену последнего аукциона ОФЗ, Минфин пока не планирует пересматривать программу заимствований и сокращать объем предложения. Напомним, недавно финансовое ведомство сообщило о планирующемся сокращении объема заимствований в текущем году на 500 млрд руб до 1,2 трлн руб., что, впрочем, связано с изменением прогноза дефицита бюджета (снижен с 1,5% ВВП до 0,1% ВВП). С начала года на внутреннем рынке министерство разместило госбумаг на 212 млрд руб., еще 7 млрд долл. было привлечено на внешних рынках. Мы сомневаемся, что весь годовой план будет выполнен, по нашей оценке, реально Минфин может занять на рынке около 700 млрд руб. На предстоящей неделе финансовое ведомство предложит инвесторам семилетний выпуск ОФЗ 26208 (YTM 8,33%) объемом 35 млрд руб., однако ожидающиеся масштабные налоговые выплаты негативно отразятся на спросе. Не исключено, что Минфин вновь сократит дюрацию и объем предложения. К тому же неликвидность выпуска ОФЗ 26208 (YTM 8,33%) – его объем в обращении не превышает 20 млрд руб. – также не способствует успеху аукциона.

**Распродажи продолжились.** В пятницу распродажа на российском рынке продолжилась, стоит отметить заметный рост торговых оборотов в сегменте госбумаг по сравнению с предыдущими днями. В аутсайдерах оказался пятнадцатилетний выпуск ОФЗ 26207 (YTM 8,8%), подешевевший почти на 2 п.п., при этом объем торгов по этой бумаге также заметно вырос. Ощутимые потери понесли и девятилетние ОФЗ 26205 (YTM 8,5%), потерявшие 1,5 п.п., котировки семилетних

ОФЗ 26208 (УТМ 8,3%) снизились на 80 б.п. Однако более короткие выпуски, такие как четырехлетние ОФЗ 25077 (УТМ 7,8%) и пятилетние ОФЗ 25080 (УТМ 8,3%), потеряли в цене по полпроцентных пункта. В корпоративном сегменте основная торговая активность сосредоточилась во втором эшелоне. В выпусках Башнефти наибольший объем сделок прошел в Башнефть БО-01 (УТР 8,8%), по итогам дня бумага потеряла порядка 40 б.п. Отметим продолжение нисходящего тренда в выпусках Вымпелкома, которые потеряли порядка 70 б.п., наиболее ликвидный Вымпелком-4 (УТР 9,7%) подешевел на 80 б.п. Небольшой рост зафиксирован в выпусках АЛРОСА, в частности АЛРОСА-23 (УТМ 8,7%) поднялся в цене на 70 б.п.

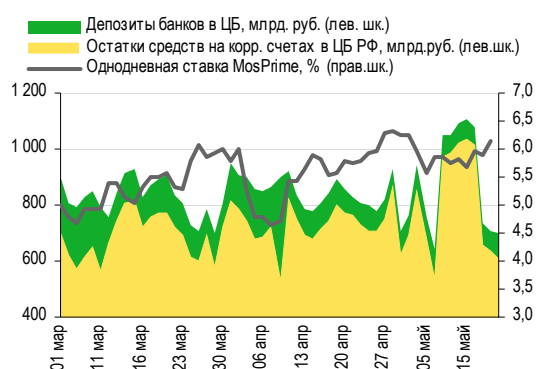
*Ольга Стерина, [sterinaoa@uralsib.ru](mailto:sterinaoa@uralsib.ru)*

## ДЕНЕЖНЫЙ РЫНОК

### Сегодня компании платят НДС – давление на ликвидность усилится

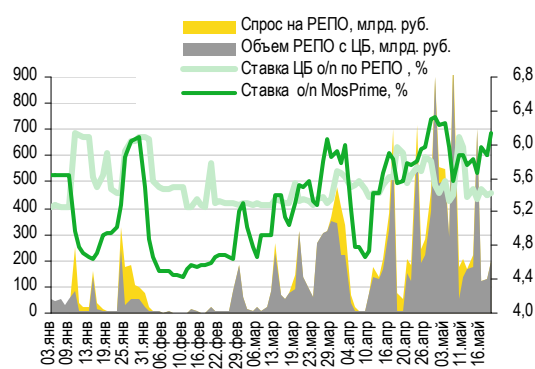
**Ставки МБК резко пошли вверх.** Сегодня компаниям предстоит заплатить одну треть НДС за 1 кв. 2012 г., что приведет к усилению давления на ликвидность. Объем средств на счетах в ЦБ должен сократиться, а ставки по межбанковским кредитам – вырасти. В пятницу ставки МБК резко увеличились на 13–27 б.п., при этом индикативная ставка MosPrime по однодневным кредитам показала самый значительный рост до 6,14%, прибавив сразу 26 б.п. Уровень средств в системе опустился ниже отметки 700 млрд руб.: остатки на корсчетах кредитных организаций в Банке России сократились на 25,2 млрд руб. до 609,4 млрд руб., а депозиты банков в ЦБ увеличились на 14,5 млрд руб. до 88,9 млрд руб. Объем операций РЕПО с ЦБ вырос на 52% относительно показателя предыдущей сессии до 195,5 млрд руб. при лимите в 200 млрд руб., но спрос, при этом, был полностью удовлетворен. Средняя однодневная ставка РЕПО подросла на 4 б.п. до 5,43%.

#### Совокупные средства банков в ЦБ РФ, млрд руб., и однодневная ставка MosPrime, %



Источники: ЦБ РФ

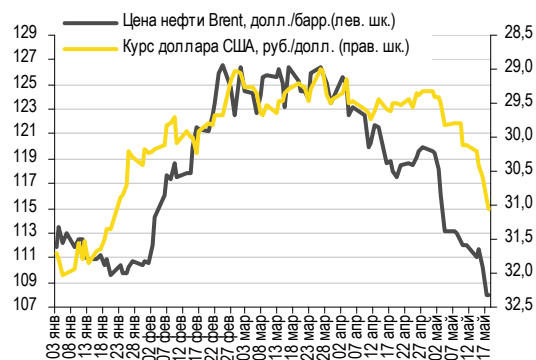
#### Объем операций РЕПО с ЦБ и однодневные ставки по РЕПО и на МБК



Источники: ЦБ РФ

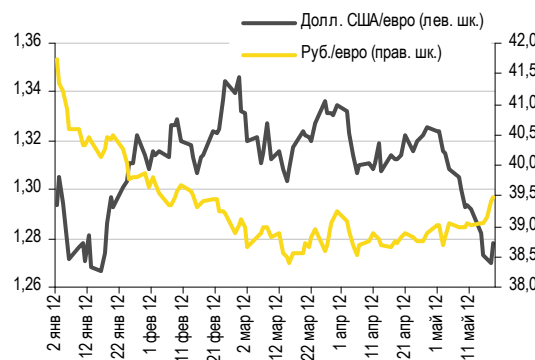
**Рубль может немного укрепиться.** Предыдущую неделю рубль завершил на четырехмесячном минимуме относительно бивалютной корзины, стоимость которой поднялась на 23 копейки до 35,07 руб. Давление на российскую валюту оказывали снижающиеся цены на нефть. На ММВБ рубль подешевел по отношению к доллару на 20 копеек до 31,25 руб./долл., а к евро – на 28 копеек до 39,75 руб./евро. Сегодня рынки несколько обнадежены слухами о том, что Китай и Япония предпримут меры для ускорения экономического роста. Индекс доллара сегодня идет вниз, а нефтяные цены отыграли часть потерь: утром Brent подорожала на 1% до 108,5 долл./барр., а котировки WTI поднялись на 0,9% до 92 долл./барр. Укреплению рубля способствуют не только внешние факторы, но и внутреннее сокращение ликвидности на фоне налоговых платежей. Таким образом, мы ожидаем, что сегодня рубль укрепится и будет торговаться на уровне 31,1–31,2 руб./долл.

#### Курс руб./долл. и цена барреля нефти Brent, долл.



Источники: Bloomberg, ММВБ

#### Курс евро относительно доллара США и рубля



Источники: Bloomberg, ММВБ

Наталья Майорова, mayorovang@uralsib.ru

## МАКРОЭКОНОМИКА

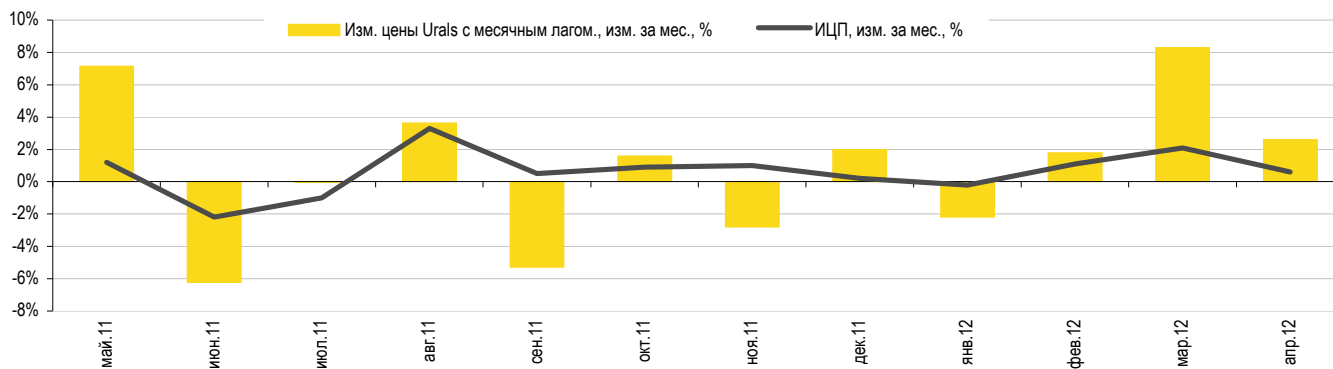
### Замедление роста цен на нефть притормозит динамику цен производителей

**В апреле рост ИЦП замедлился год к году.** В прошлую пятницу Росстат опубликовал данные, согласно которым цены производителей в апреле подросли на 0,6% месяц к месяцу, замедлившись год к году до 6,7% после резкого ускорения до 7,4% месяцем ранее. Индекс цен производителей практически полностью совпал с нашими ожиданиями (+0,4% месяц к месяцу), однако оказался значительно ниже консенсус-прогноза Интерфакса, предполагавшего рост на 1,2% месяц к месяцу.

**Цены на сырье выросли незначительно.** Основным фактором, влияющим на рост ИЦП, является динамика цен в добывающем секторе: в апреле цены поднялись лишь на 0,5% месяц к месяцу после роста на 7,8% в марте, таким образом, их рост замедлился до 20,9% год к году с 25,3% в марте. Цены на нефть за месяц увеличились на 2,1% после резкого роста на 11,8% месяцем ранее. Цены в добывающем секторе, за исключением топливно-энергетических товаров, поднялись на 1,2% месяц к месяцу на фоне 22-процентного роста цен на сырье для производства удобрений за тот же период в связи с началом посевного сезона. В обрабатывающем секторе цены прибавили 0,9% месяц к месяцу, однако относительно уровня годичной давности замедлили рост до 3,9% с 4,1% в марте. Цены на продукты нефтехимии вновь показали рост: сухой газ подорожал на 23,3% месяц к месяцу, сжиженный пропан и бутан – на 8,2%, бензин – на 5,8%. Цены в секторе производства и распределения электроэнергии, газа и воды относительно уровня предыдущего месяца снизились на 0,2%, а по сравнению с прошлогодним показателем – на 3,8% против падения на 6% в марте. Мы считаем, что основной причиной понижения цен стало завершение отопительного сезона.

#### Высокая зависимость цен производителей от динамики нефтяных котировок

Изменение цены Urals с месячным лагом и динамика индекса цен производителей



Источники: Росстат, Bloomberg

**В краткосрочной перспективе рост ИЦП будет сдерживаться вялой динамикой цен на нефть.** Одним из главных факторов, определяющих уровень ИЦП, является стоимость нефти: изменение цены Urals отражается на ценах производителей с лагом в один месяц. С начала мая Urals подешевела на 10%, что должно ограничить рост ИЦП в ближайшей перспективе. Тем не менее мы ожидаем резкого ускорения инфляции после индексации регулируемых тарифов в июле. Мы подтверждаем наш прогноз, предполагающий рост ИЦП на 4,4% по итогам 2012 г., но отмечаем существенные риски его превышения.

Алексей Девятов, [devyatovae@uralsib.ru](mailto:devyatovae@uralsib.ru)  
Ольга Стерина, [sterinaoa@uralsib.ru](mailto:sterinaoa@uralsib.ru)

## КАЛЕНДАРЬ ПРЕДСТОЯЩИХ СОБЫТИЙ

### Долговой рынок

21 мая	Погашение ГК САХО-01 (2 млрд руб.). Погашение Почта России-2012 (CLN) (3,5 млрд руб.).
22 мая	Оферта Ростелеком-10 (3 млрд руб.). Погашение МРСК Урала-01 (1 млрд руб.). Погашение Распадская-2012 (300 млн долл).
23 мая	Оферта ОАО ДОМО-01 (2 млрд руб.). Погашение Аркада-04 (1,5 млрд руб.). Погашение Металлсервис-финанс-01 (1,5 млрд руб.). Погашение Промсвязьбанк-2012 (200 млн долл).
24 мая	Оферта Интурист-02 (2 млрд руб.). Оферта АВТОВАЗ-04 (5 млрд руб.).
25 мая	Оферта Акрон-03 (3,5 млрд руб.).
26 мая	Оферта РЖД-12 (15 млрд руб.).

### Денежный рынок

21 мая	Выплата 1/3 НДС за 1 кв. 2012 г.
25 мая	Выплата НДС и акцизов
28 мая	Выплата налога на прибыль
30 мая	Банки должны вернуть Минфину 10 млрд руб.

## КАЛЕНДАРЬ ОФЕРТ

Дата oferty	Выпуск	Объем выпуска, млн руб.	Цена oferty, %	Ставка предыдущег о купона, %	Новая ставка купона, %	Дата следующей oferty / погашения
22.05.12	Ростелеком-10	3 000	100	8,9	-	21 мая 2013
23.05.12	ОАО ДОМО-01	2 000	100	14,0	-	-
24.05.12	Интурист-02	2 000	100	14,0	-	21 мая 2013
	Автоваз-04	5 000	100	0,1	0,1	20 мая 2014
25.05.12	Акрон-03	3 500	100	13,85	-	-
26.05.12	РЖД-12	3 500	100	0,1	-	-

## Рынок рублевых облигаций

Выпуск	Объем, млн	Купон, %	Дата			Месяцев до		Цена	Изм.	Торговый объем, шт	Котировки		Доходность, %			Дюр, лет	Рейтинг F/M/S	Сектор
			купона	оферты	погаш	офрт	погаш				покупка	продажа	офрт	погаш	текущ			
<b>КОРПОРАТИВНЫЕ РУБЛЕВЫЕ ОБЛИГАЦИИ</b>																		
7Контин-2	7 000 R	8.50	14.06.12		14.06.12		0.8				96.35	99.85					Потреб. усл.	
Uranium-1	16 500 R	9.75	06.06.12	05.12.16	24.11.21	54.6	114.2	99.00		3	99.00	100.00	30.77	8.44	0.04		МГД	
Абсолют БО-2	5 000 R	9.00	26.09.12	29.03.13	26.03.15	10.3	34.2				98.75	100.00					BB+/Ba3/	
Абсолют-5	1 800 R	8.00	01.08.12	30.07.14	27.07.16	26.3	50.3										BB+/Ba3/	
Авангард-3	1 500 R	9.25	09.11.12		10.05.13		11.7					100.00					/B2/	
АвтоВАЗ-4	5 000 R	0.10	22.05.12	24.05.12	20.05.14	0.1	24.0										B-/	
Автодор-1	3 000 R	9.75	04.12.12		29.11.16		54.4				100.70	101.00					Машиностр. и пр.	
АИЖК 2011 1-1	2 258 R	9.00	15.08.12		15.02.44		381.1										Строительство	
АИЖК 2011 1-2	1 129 R	3.00	15.08.12		15.02.44		381.1										Финансы	
АИЖК 2011 2-1	7 457 R	8.25	15.06.12		15.09.43		376.1										/Ba3/	
АИЖК 2011 2-2	7 457 R	6.00	15.06.12		15.09.43		376.1										/Ba3/	
АИЖК-05	1 320 R	7.35	15.07.12		15.10.12		4.9				99.51	100.02					/Baa1/BBB	
АИЖК-06	2 000 R	7.40	15.07.12		15.07.14		25.8										/Baa1/BBB	
АИЖК-07	4 000 R	7.68	15.07.12		15.07.16		49.9					100.50					/Baa1/BBB	
АИЖК-08	5 000 R	7.63	15.06.12	25.03.14	15.06.18	22.2	72.9	98.88		65 365	98.85	99.90	8.95	8.46	7.07	0.96	/Baa1/BBB	
АИЖК-09	5 000 R	7.49	15.08.12	15.02.15 C	15.02.17	32.9	56.9				93.33	99.70					/Baa1/BBB	
АИЖК-10	6 000 R	8.05	15.08.12		15.11.18		77.9	98.00	(0.75)	33 000				8.93	8.02	3.08	/Baa1/BBB	
АИЖК-11	10 000 R	8.20	15.06.12		15.09.20		99.9										/Baa1/BBB	
АИЖК-12	7 000 R	10.75	15.06.12		15.12.13		18.9	103.35		5	103.17	104.00			9.25		/Baa1/BBB	
АИЖК-13	7 000 R	10.50	15.10.12		15.04.18		70.9	113.30		1 000	113.00	113.30			9.06		/Baa1/BBB	
АИЖК-14	7 000 R		15.11.12		15.05.23		131.9	114.25		10	114.15	115.15					/Baa1/BBB	
АИЖК-15	7 000 R	10.50	15.09.12		15.09.28		196.0	116.75		1 000	116.43	117.10			8.70		/Baa1/BBB	
АИЖК-16	10 000 R	8.25	15.06.12		15.09.21		111.9	95.84	0.34	5 270	95.01	97.49		9.38	7.87	4.71	/Baa1/BBB	
АИЖК-17	8 000 R	9.05	15.07.12		15.04.22		118.9				102.30	103.50					/Baa1/BBB	
АИЖК-18	7 000 R	8.00	15.07.12	18.04.16	15.07.23	47.0	133.9	98.82	(0.16)	103 000			8.61		7.76	3.10	/Baa1/BBB	
АИЖК-19	6 000 R	7.70	15.08.12	19.05.15	15.11.24	36.0	150.0					98.25	99.50				/Baa1/BBB	
АИЖК-20	5 000 R	8.60	15.06.12		15.12.27		187.0					100.00	102.70				/Baa1/BBB	
АИЖК-21	15 000 R	8.80	15.08.12		15.02.20		92.9	99.23	(0.25)	215 000	98.11	99.50		9.32	8.66	3.21	/Baa1/BBB	
АИЖК-22	15 000 R	7.70	15.07.12		15.07.24		145.9										/Baa1/BBB	
АИЖК-23	14 000 R	7.94	15.06.12	19.06.12	15.12.29	1.0	211.0										/Baa1/BBB	
АиФ-2	1 000 R	12.75	22.06.12		21.12.12		7.1				91.02	100.58					Медиа	
АкБарс-5	5 000 R	9.00	16.10.12		15.10.13		16.9				85.20	99.99					BB/B1/	
Акрон-2	3 500 R	8.20	20.09.12		19.09.13		16.0	95.20		137	95.06	99.96		12.50	8.36	1.14	B+/B1/	
Акрон-3	3 500 R	13.85	23.05.12	25.05.12	20.11.13	0.2	18.0										B+/B1/	
Акрон-4	3 750 R	7.95	29.05.12	29.05.14	18.05.21	24.3	108.0				94.00	99.99					B+/B1/	
Акрон-5	3 750 R	7.95	29.05.12	29.05.14	18.05.21	24.3	108.0				96.01						B+/B1/	
Алроса-20	3 000 R	8.95	26.06.12		23.06.15		37.1				100.25	110.55					BB-/Ba3/BB-	
Алроса-21	8 000 R	8.25	21.06.12	25.06.13	18.06.15	13.2	37.0	100.36	0.01	37 065	100.36	100.75	8.09		7.64	0.96	BB-/Ba3/BB-	
Алроса-22	8 000 R	8.25	26.06.12	28.06.13	23.06.15	13.3	37.1				99.99	100.27					BB-/Ba3/BB-	
Алроса-23	7 000 R	8.95	21.06.12		18.06.15		37.0	101.21	0.68	400 081	100.25	102.20		8.75	8.21	2.48	BB-/Ba3/BB-	
АльфаБанк-1	5 000 R	8.25	07.08.12	06.02.14	02.02.16	20.6	44.5				98.50	99.00					BB-/Ba1/BB	
АльфаБанк-2	5 000 R	9.25	08.06.12	11.06.13	02.12.16	12.7	54.5	100.28	(0.46)	8 920	100.30	100.74	9.10		8.02	0.91	BB+/Ba1/BB	
АльянсК БО-1	5 000 R	9.25	07.08.12		04.02.14		20.5				95.31	100.00					V/B+	
АльянсК-3	5 000 R	9.75	31.07.12	01.08.13	21.07.20	14.4	98.1				95.02	101.00					V/B+	
АльянсК-4	5 000 R	8.85	12.06.12	09.06.16	01.06.21	48.7	108.5				93.25	100.00					V/B+	
АльянсК-6	7 000 R	8.85	15.06.12	15.06.16	04.06.21	48.9	108.6				93.25	100.00					V/B+	
АмурМеталл-7	660 R	18.00	30.06.12		30.06.12		1.3										МГД	
АптЗБИ-2	400 R	18.00	05.06.12		05.06.12		0.5	99.89	(0.06)	5 809	99.92	99.94		19.15	15.45	0.04	Фармацевтика	
АТБ-1	1 500 R	10.25	27.10.12	06.05.13	30.04.15	11.5	35.3										Финансы	
АтомЭНПром-6	10 000 R	7.50	15.08.12		15.08.14		26.9					99.00					//BBB-	
Аэрофлот БО-1	6 000 R	7.75	08.10.12		08.04.13		10.6	100.06	0.01	79 106	99.96	100.34		7.76	7.57	0.81	BB+//	
Аэрофлот БО-2	6 000 R	7.75	08.10.12		08.04.13		10.6				93.00	100.10					BB+//	
Аэроэкспресс-1	3 500 R	11.00	20.07.12		13.01.17		55.9	99.98		2 000				11.28	10.28	3.27	BB+//	
БалтИнвБ-2	1 500 R	9.00	13.09.12	17.09.13	10.09.15	15.9	39.7										/B3/	
БанкМосквы-2	10 000 R	7.55	03.08.12		01.02.13		8.4	99.35	(0.07)	300 672	99.30	99.44		8.60	7.24	0.64	BBB-/Ba2/	
БанкСПб БО-1	5 000 R	8.25	09.10.12		09.04.13		10.7					100.00					отзван/Ba3/	
БанкСПб БО-2	5 000 R	9.00	24.09.12		23.09.13		16.1	99.50		6 000	98.60	99.50		9.57	8.79	1.17	отзван/Ba3/	
БанкСПб БО-4	3 000 R	8.50	14.06.12	17.12.12	12.12.13	6.9	18.8	99.93	(0.07)	17 480	99.90	100.00	8.70	7.60	0.51		отзван/Ba3/	
Башнефть БО-1	10 000 R	9.35	05.06.12	05.12.13	02.12.14	18.5	30.4	100.98	(0.35)	406 279	100.81	101.19	8.80	7.90	1.30		BB//	
Башнефть-1	15 000 R	12.50	19.06.12	22.12.12	13.12.16	7.1	54.8	102.44	0.09	348	101.76	102.86	8.16	10.89	0.52		BB//	
Башнефть-2	15 000 R	12.50	19.06.12	22.12.12	13.12.16	7.1	54.8				101.76	103.00					BB//	
Башнефть-3	20 000 R	12.50	19.06.12	22.12.12	13.12.16	7.1	54.8	102.66	0.14	70 000	101.76	102.82	7.77	10.86	0.52		BB//	
Башнефть-4	10 000 R	9.00	17.08.12	19.02.15	04.02.22	33.0	116.6				100.20	100.40					BB//	
Бинбанк БО-1	3 000 R	9.85	20.06.12	25.12.12	20.12.14	7.2	31.0										отзван/B2/B-	
Бинбанк-2	1 000 R		28.10.12		29.04.13		11.3					99.92					отзван/B2/B-	
БК Евразия-1	5 000 R	8.40	27.06.12	27.06.16	20.06.18	49.3	73.1				95.05	97.50					BB//	
БНП Париба-1	2 000 R	7.70	25.09.12		29.03.14		22.3										//BBB	
БЕД БО-1	3 000 R	7.35	12.10.12	17.10.12	11.10.13	4.9	16.7										/отзван/отзван	
БЕД БО-2	3 000 R	7.35	12.10.12	17.10.12	11.10.13	4.9	16.7										/отзван/отзван	
БЕД БО-3	3 000 R	7.35	12.10.12	17.10.12	11.10.13	4.9	16.7										/отз	

## Рынок рублевых облигаций

Выпуск	Объем, млн	Купон, %	Дата			Месяцев до		Цена	Изм.	Торговый объем, шт	Котировки		Доходность, %			Дюр, лет	Рейтинг F/M/S	Сектор	
			купона	оферты	погаш	офрт	погаш				покупка	продажа	офрт	погаш	текуц				
<b>КОРПОРАТИВНЫЕ РУБЛЕВЫЕ ОБЛИГАЦИИ</b>																			
ВостЭкспр БО-1	1 000 R	7.50	06.09.12		07.03.13		9.6									/B1/	Финансы		
ВостЭкспр БО-2	2 000 R	10.50	27.09.12	01.10.12	25.09.14	4.4	28.2	100.71	0.25	301 001	100.00	100.50			10.12	0.33	/B1/	Финансы	
ВостЭкспр БО-5	2 000 R	10.00	18.10.12		17.10.13		16.9	100.00		200 003	99.00	100.05		10.19	9.79	1.22	/B1/	Финансы	
ВТБ 24-1ИП	15 000 R	8.65	13.06.12		10.12.14		30.7				99.55	100.50					BBB/Baa1/	Финансы	
ВТБ 24-2	10 000 R	7.75	07.08.12		05.02.13		8.6	99.85	(0.08)	20	99.88	100.13		8.03	7.41	0.65	BBB/Baa1/	Финансы	
ВТБ 24-3	6 000 R	5.60	30.05.12	05.06.12	29.05.13	0.5	12.3	100.00		1 800 000	99.99	100.00	4.65		4.55	0.03	BBB/Baa1/	Финансы	
ВТБ 24-4	8 000 R	6.90	23.08.12	29.08.12	20.02.14	3.3	21.1				99.80	99.90					BBB/Baa1/	Финансы	
ВТБ БО-1	5 000 R	7.60	15.06.12		15.03.13		9.8	100.00		300	99.64	100.00		7.76	6.96	0.74	BBB/Baa1/BBB	Финансы	
ВТБ БО-2	5 000 R	7.60	15.06.12		15.03.13		9.8				99.65	100.15					BBB/Baa1/BBB	Финансы	
ВТБ БО-3	5 000 R	8.00	19.06.12	25.03.14	17.03.15	22.2	33.9				99.25	100.05					BBB/Baa1/BBB	Финансы	
ВТБ БО-4	5 000 R	8.00	19.06.12	25.03.14	17.03.15	22.2	33.9	99.32	(0.20)	242 008	99.26	100.50	8.64		7.45	1.57	BBB/Baa1/BBB	Финансы	
ВТБ БО-5	10 000 R	7.60	15.06.12		15.03.13		9.8	99.67	(0.16)	3 300	99.65	99.85		8.20	6.99	0.74	BBB/Baa1/BBB	Финансы	
ВТБ БО-6	10 000 R	8.50	22.06.12	28.12.12	19.12.14	7.3	31.0	100.40	(0.03)	228 827	100.36	100.45	7.94		7.88	0.54	BBB/Baa1/BBB	Финансы	
ВТБ БО-7	10 000 R	7.95	27.07.12	01.02.13	23.01.15	8.4	32.2	99.96	(0.08)	192 002	100.00	100.20	8.18		7.69	0.62	BBB/Baa1/BBB	Финансы	
ВТБ Лизинг-1	3 077 R	8.10	09.08.12	11.11.13	06.11.14	17.8	29.6				99.95	100.30					BBB/BBB	Финансы	
ВТБ Лизинг-2	5 385 R	6.45	10.07.12	10.01.13	07.07.15	7.7	37.6				98.85	99.48					BBB/BBB	Финансы	
ВТБ Лизинг-3	3 462 R	6.90	12.06.12	11.09.13	07.06.16	15.7	48.6				98.80	99.50					BBB/BBB	Финансы	
ВТБ Лизинг-4	3 462 R	6.65	12.06.12	13.03.13	07.06.16	9.8	48.6				98.77	99.38					BBB/BBB	Финансы	
ВТБ Лизинг-7	3 846 R	8.15	06.06.12	04.06.14	30.11.16	24.5	54.4				99.95	100.50					BBB/BBB	Финансы	
ВТБ Лизинг-8	4 231 R	7.80	07.08.12		01.08.17		62.4				99.94	100.07					BBB/BBB	Финансы	
ВТБ Лизинг-9	4 231 R	7.00	08.08.12		02.08.17		62.5				98.50	99.50					BBB/BBB	Финансы	
ВТБ-5	15 000 R	7.40	19.07.12		17.10.13		16.9	98.75	(0.25)	27	98.90	99.40		8.57	7.21	1.24	BBB/Baa1/BBB	Финансы	
ВТБ-6	15 000 R	7.20	11.07.12	13.07.12	06.07.16	1.8	49.6	99.92	(0.01)	5 905	99.91	99.98	7.66		6.89	0.14	BBB/Baa1/BBB	Финансы	
ВымпелКом-1	10 000 R	8.85	18.09.12	20.03.15	08.03.22	34.0	117.7	98.13	(0.97)	837 381	98.00	98.40	9.82		8.74	2.30	/Ba3/BB	Телеком	
ВымпелКом-2	10 000 R	8.85	24.09.12	26.03.15	14.03.22	34.2	117.9	99.72	0.59	920 203	98.00	99.50	9.14		8.62	2.33	/Ba3/BB	Телеком	
ВымпелКом-4	15 000 R	8.85	18.09.12	20.03.15	08.03.22	34.0	117.7	98.33	(0.80)	2 219 571	98.15	98.40	9.73		8.72	2.30	/Ba3/BB	Телеком	
ВЭБ Лизинг-01	5 000 R	8.50	12.07.12	14.07.15	02.07.20	37.8	97.5										BBB/BBB	Финансы	
ВЭБ Лизинг-03	5 000 R	7.50	12.10.12	16.04.14	02.04.21	22.9	106.5	97.65	(0.04)	2 500	97.28	97.65	9.04		7.52	1.64	BBB/BBB	Финансы	
ВЭБ Лизинг-04	5 000 R	8.60	12.10.12	13.04.16	02.04.21	46.8	106.5	98.00	(0.40)	21 001	96.50	101.50	9.42		8.58	3.07	BBB/BBB	Финансы	
ВЭБ Лизинг-05	5 000 R	8.60	12.10.12	13.04.16	02.04.21	46.8	106.5				98.50						BBB/BBB	Финансы	
ВЭБ Лизинг-06	10 000 R	9.00	07.08.12		31.01.17		56.4				98.40	100.25					BBB/BBB	Финансы	
ВЭБ Лизинг-08	5 000 R	8.80	30.10.12	31.10.14	19.10.21	29.4	113.1	100.00	(0.15)	5 000	99.50	100.65	8.97		8.65	2.06	BBB/BBB	Финансы	
ВЭБ Лизинг-09	5 000 R	8.80	31.10.12	03.11.14	20.10.21	29.5	113.1				100.00	100.60					BBB/BBB	Финансы	
ВЭБ-01В	500 \$	3.30	21.08.12	21.02.13	20.02.15	9.1	33.1	100.19	(0.06)	130	99.75	100.30	3.04		3.20	0.73	BBB/Baa1/BBB	Финансы	
ВЭБ-06	10 000 R	7.90	23.10.12	21.10.17	13.10.20	65.1	100.9	96.14	2.59	3 522	94.01	96.14	8.99		8.07	4.10	BBB/Baa1/BBB	Финансы	
ВЭБ-08	15 000 R	6.90	23.10.12	24.10.13	13.10.20	17.2	100.9	98.40	(0.55)	437 001	97.50	99.21	8.24		6.89	1.28	BBB/Baa1/BBB	Финансы	
ВЭБ-09	15 000 R	7.90	27.09.12	25.03.16	18.03.21	46.2	106.0				97.00	97.30					BBB/Baa1/BBB	Финансы	
ВЭБ-10	15 000 R	8.50	02.10.12	29.09.16	21.09.21	52.4	112.1	100.00		1 000	99.25		8.66		8.28	3.41	BBB/Baa1/BBB	Финансы	
ВЭБ-21	15 000 R	8.40	11.09.12	12.03.15	17.02.32	33.7	237.1				98.50	99.90					BBB/Baa1/BBB	Финансы	
ГазпрНефть БО-5	10 000 R	7.15	09.10.12		09.04.13		10.7				98.40	99.45					BBB/BBB-	Нефть и газ	
ГазпрНефть БО-6	10 000 R	7.15	09.10.12		09.04.13		10.7				99.40	99.55					/Ba3/BBB-	Нефть и газ	
ГазпрНефть-03	8 000 R	14.75	17.07.12	23.07.12	12.07.16	2.1	49.8	101.30	0.05	3 087	101.16	101.30	6.12		13.41	0.15	/Ba3/BBB-	Нефть и газ	
ГазпрНефть-04	10 000 R	8.20	16.10.12	16.04.18	09.04.19	70.9	82.7	98.00	(0.07)	4	97.00	98.00	8.81		8.19	4.36	/Ba3/BBB-	Нефть и газ	
ГазпрНефть-08	10 000 R	8.50	07.08.12		02.02.16		44.5	100.00	(0.02)	780	99.71	100.60		8.66	8.10	2.93	/Ba3/BBB-	Нефть и газ	
ГазпрНефть-09	10 000 R	8.50	07.08.12	08.02.16	26.01.21	44.7	104.3				100.00	100.50					/Ba3/BBB-	Нефть и газ	
ГазпрНефть-10	10 000 R	8.90	07.08.12	05.02.18	26.01.21	68.6	104.3				99.00	99.99					/Ba3/BBB-	Нефть и газ	
ГазпрНефть-11	10 000 R	8.25	07.08.12	09.02.15	25.01.22	32.7	116.3				99.50	100.30					/Ba3/BBB-	Нефть и газ	
Газпром-09	5 000 R	7.23	15.08.12		12.02.14		20.8					99.00						BBB/Baa1/BBB	Финансы
Газпром-11	5 000 R	13.75	26.06.12		24.06.14		25.2	111.80	1.30	2 526	105.00	112.34		7.67	11.12	1.69	BBB/Baa1/BBB	Нефть и газ	
Газпром-13	10 000 R	13.12	26.06.12		26.06.12		1.2	100.59	0.07	17 413	100.54	100.60		6.74	11.76	0.10	BBB/Baa1/BBB	Нефть и газ	
ГазпромК-3	15 000 R	7.50	08.11.12	14.11.12	06.11.14	5.9	29.6				99.70	100.05					BBB/Baa1/BBB	Нефть и газ	
ГЭС-1	1 500 R	8.00	20.06.12		20.06.12		1.0				91.00	100.00						Электроэнерг.	
ГЭС-2	1 500 R	12.00	23.10.12		23.04.13		11.1				95.06	101.00						Электроэнерг.	
Гидромаш-2	3 000 R	10.75	17.08.12		13.02.15		32.8	100.32	(0.59)	1 450	100.25	100.80		10.85	10.20	2.15		Машиностр. и пр.	
ГлавнаяДорога-3	8 000 R	11.30	19.11.12		30.10.28		197.5											Строительство	
Глобэк БО-1	5 000 R	8.30	16.08.12		16.02.13		8.9	99.50	(0.05)	8	99.50	99.85		9.11	7.98	0.67	BB/BB	Финансы	
Глобэк БО-2	5 000 R	9.90	22.07.12		22.07.13		14.1	101.00	(0.15)	10 000		101.25		9.11	9.21	1.02	BB/BB	Финансы	
Глобэк БО-3	3 000 R	8.10	08.06.12	13.06.12	08.12.13	0.8	18.6				99.92	100.02					BB/BB	Финансы	
Глобэк БО-4	3 000 R	6.95	01.08.12	03.08.12	01.08.14	2.5	26.4										BB/BB	Финансы	
Глобэк БО-5	2 000 R	8.10	08.06.12	13.06.12	08.12.13	0.8	18.6				99.92	100.00					BB/BB	Финансы	
Глобэк БО-6	2 000 R	6.95	01.08.12	03.08.12	01.08.14	2.5	26.4										BB/BB	Финансы	
ГПБ БО-1	10 000 R	7.75	08.06.12		08.12.13		18.6					99.50						/Ba3/	

## Рынок рублевых облигаций

Выпуск	Объем, млн	Купон, %	Дата			Месяцев до		Цена	Изм.	Торговый объем, шт	Котировки		Доходность, %			Дюр, лет	Рейтинг F/M/S	Сектор
			купона	оферты	погаш	офрт	погаш				покупка	продажа	офрт	погаш	текущ			
<b>КОРПОРАТИВНЫЕ РУБЛЕВЫЕ ОБЛИГАЦИИ</b>																		
ЕАБР-1	5 000 R	8.50	06.08.12	05.02.14	28.01.19	20.6	80.4				98.00	100.50				BBB/A3/BBB	Финансы	
ЕАБР-2	5 000 R	8.50	31.05.12	02.03.15	21.02.19	33.4	81.1									BBB/A3/BBB	Финансы	
ЕАБР-3	5 000 R	7.50	30.10.12	31.10.13 C	25.10.16	17.4	53.2									BBB/A3/BBB	Финансы	
ЕАБР-4	5 000 R	7.70	14.08.12	13.02.14	06.02.18	20.8	68.6									BBB/A3/BBB	Финансы	
ЕБРР-4	3 000 R	6.76	14.06.12		12.06.14		24.8				100.30	101.00				/A3/	Финансы	
ЕБРР-5	5 000 R	6.65	11.07.12		09.04.14		22.7	100.05	100		100.05	101.00		6.36		/A3/	Финансы	
ЕБРР-6	3 500 R	0.01	29.09.12		28.09.18		76.3									/A3/	Финансы	
ЕБРР-7	3 500 R	0.01	29.09.12		28.09.18		76.3									/A3/	Финансы	
ЕБРР-9	1 000 R	0.50	16.06.12		15.06.16		48.9									/A3/	Финансы	
ЕвразХолдинг-1	10 000 R	9.25	21.09.12	26.03.13	13.03.20	10.2	93.8	100.60	40 000		100.20	100.80	8.59	8.92	0.76	BB-/B1/B+	МГД	
ЕвразХолдинг-2	10 000 R	9.95	29.10.12	28.10.15	19.10.20	41.3	101.1	98.00	93		99.00	100.00	10.92	9.97	2.68	BB-/B1/B+	МГД	
ЕвразХолдинг-3	5 000 R	9.25	21.09.12	26.03.13	13.03.20	10.2	93.8				100.35	100.60				BB-/B1/B+	МГД	
ЕвразХолдинг-4	5 000 R	9.95	29.10.12	28.10.15	19.10.20	41.3	101.1	99.00	(2.50)	50 000	99.95	104.50	10.54	9.87	2.70	BB-/B1/B+	МГД	
ЕвразХолдинг-5	5 000 R	8.40	07.06.12	03.06.16	27.05.21	48.5	108.3				94.50	96.00				BB-/B1/B+	МГД	
ЕвразХолдинг-7	15 000 R	8.40	05.06.12	01.06.16	25.05.21	48.4	108.2	95.00	(0.20)	7 051	94.50	96.00	10.16	7.56	3.05	BB-/B1/B+	МГД	
ЕвроХим-2	5 000 R	8.90	03.07.12	03.07.15	26.06.18	37.4	73.2				99.00	101.00				BB/BB	Хим. пром.	
ЕвроХим-3	5 000 R	8.25	23.05.12	23.11.15	14.11.18	42.1	77.9									BB/BB	Хим. пром.	
Желдориг-3	2 000 R	13.00	19.09.12		19.09.12		4.0				99.51						Финансы	
Запсиб БО-1	2 000 R	9.75	22.06.12	27.12.12	20.06.14	7.3	25.0				98.60	100.50				/B	Финансы	
Заречная-01	3 000 R	10.80	29.06.12	12.01.15	21.12.18	31.8	79.1										МГД	
Зенит БО-1	5 000 R	7.50	07.10.12		07.04.13		10.6				99.98	100.00				V+/Ba3/	Финансы	
Зенит БО-2	5 000 R	7.75	22.09.12	26.09.12	22.09.13	4.2	16.1	99.92	0.03	55 000	99.75	99.94	7.96	7.54	0.32	V+/Ba3/	Финансы	
Зенит БО-3	3 000 R			19.11.12	15.11.14	6.0	29.9	100.05	(0.07)	4 000	100.05	100.23				V+/Ba3/	Финансы	
Зенит БО-4	3 000 R	8.90	07.08.12	11.02.13	07.02.15	8.8	32.6	100.00	(0.15)	5 000		100.00	8.99	8.47	0.65	V+/Ba3/	Финансы	
Зенит БО-5	3 000 R	8.90	14.08.12	18.02.13	14.02.15	9.0	32.9				100.00	100.30				V+/Ba3/	Финансы	
Зенит БО-6	5 000 R	7.25	26.05.12	28.11.12	26.05.14	6.3	24.2									V+/Ba3/	Финансы	
Зенит БО-7	5 000 R	9.20	12.10.12	16.04.14	12.04.15	22.9	34.8	99.50	(0.40)	50 500	99.20	99.70	9.68	9.03	1.62	V+/Ba3/	Финансы	
Зенит-5	5 000 R	7.50	05.06.12	07.06.12	04.06.13	0.6	12.5	99.97	(0.00)	53 793	99.95	99.98	7.38	6.45	0.05	V+/Ba3/	Финансы	
Зенит-6	3 000 R	8.00	03.07.12	05.07.12	01.07.14	1.5	25.4	100.03	0.03	49	99.95	100.03	7.42	7.43	0.12	V+/Ba3/	Финансы	
ЗолСелигд-3	1 500 R	16.50	31.05.12	06.06.12	29.05.14	0.6	24.3	100.02		5	95.52	99.99	13.21	12.96	0.03		МГД	
ЗСД-1	5 000 R	8.75	05.06.12	29.04.16	13.05.31	47.3	227.9				98.50	99.45					Строительство	
ЗСД-2	5 000 R	8.75	05.06.12	29.04.16	13.05.31	47.3	227.9				98.50	99.45					Строительство	
ЗСД-3	5 000 R	9.15	31.08.12	28.02.17	06.02.32	57.4	236.7				96.70	101.00					Строительство	
ЗСД-4	5 000 R	9.15	31.08.12	28.02.17	06.02.32	57.4	236.7				86.00	99.00					Строительство	
ЗСД-5	5 000 R	9.15	31.08.12	28.02.17	06.02.32	57.4	236.7					100.40					Строительство	
ИАВ1-1	2 932 R	8.95	10.08.12		10.08.44		387.0										Финансы	
ИАВ1-2	1 140 R				10.08.44		387.0										Финансы	
ИАРТ-1	1 000 R	8.50	31.07.12		04.08.13		14.5				1.00						Финансы	
ИКС-1	9 000 R	7.95	03.07.12		01.07.14		25.4									/B+	Потреб. усл.	
ИКС-4	8 000 R	7.75	07.06.12	06.06.14	02.06.16	24.6	48.5	97.20		1 003	97.00	97.20	9.47	6.93	1.71	/B+	Потреб. усл.	
ИнвТоргБ БО-1	2 000 R	9.60	25.05.12	01.06.12	25.11.13	0.4	18.2	99.90	(0.15)	200			12.20	6.56	0.02	/B2/	Финансы	
ИнвТоргБ-4	1 500 R	9.00	08.10.12		08.10.12		4.6									/B2/	Финансы	
ИнгБанк-1	5 000 R	7.46	17.07.12		23.07.14		26.1				99.00	99.35				/Baa1/	Финансы	
ИнгБанк-2	5 000 R		12.08.12		18.11.14		30.0									/Baa1/	Финансы	
Интеза-3	5 000 R	9.00	10.10.12	18.10.13	13.04.15	17.0	34.8				99.30	99.90				/Ba1/	Финансы	
Интурист-2	2 000 R	14.00	22.05.12	25.05.12	21.05.13	0.2	12.0										Потреб. усл.	
Иркут БО-1	5 000 R	9.25	11.09.12		10.09.13		15.7				99.00	102.19				/Ba2/	Машиностр. и пр.	
ИркутЭнерго БО-1	3 000 R	7.60	09.10.12		08.04.14		22.6				86.00	98.50				/отзван/отзван	Электроэнерг.	
ИркутЭнерго-1	5 000 R	15.50	31.05.12		28.11.13		18.3				106.00					/отзван/отзван	Электроэнерг.	
ИтераФ-1	5 000 R	8.50	22.05.12		20.11.12		6.0										Нефть и газ	
Камаз БО-1	2 000 R	9.00	18.06.12	19.12.12	16.12.13	7.0	18.9				99.50	101.50					Машиностр. и пр.	
Камаз БО-2	3 000 R	8.60	07.08.12		04.02.14		20.5				93.00	99.00					Машиностр. и пр.	
Каркаде-2	1 500 R	13.00	20.07.12		17.04.15		34.9	99.99	(0.26)	198 000	98.50	99.00	13.59	12.46	1.23	V+//	Финансы	
Карусель-1	3 000 R	12.00	13.09.12		12.09.13		15.8									/B+	Потреб. усл.	
КаспЭнергия-1	1 000 R	12.50	23.10.12		23.10.12		5.1	99.56	(0.44)	9 430	99.95		13.80	12.29	0.38		Нефть и газ	
КВАДРА-1	5 000 R	8.00	31.05.12		31.05.12		0.4										Электроэнерг.	
КЕДР БО-1	1 500 R	9.25	28.06.12	09.01.13	28.06.14	7.7	25.3				96.00	98.60				/B2/	Финансы	
КИТ ФинансКап-2	4 000 R	11.00	12.06.12		10.06.14		24.7									V/отзван/	Финансы	
Кож БО-2	5 000 R	8.70	30.05.12		28.05.14		24.3				93.01	96.99				/B2/B	МГД	
КольцоУ-1	1 000 R	11.50	27.10.12	02.05.13	30.04.15	11.4	35.3				99.75	100.35				/B-	Финансы	
Комос БО-1	1 500 R	11.00	19.07.12		17.07.14		25.9	97.49	2.48	74 273	93.51	95.01	13.47	10.52	1.08		Сельск. хоз.	
Копейка БО-1	3 000 R	9.50	24.07.12	30.07.12	23.07.13	2.3	14.1	100.00	0.00	73 101	100.00	100.06	9.50	9.15	0.17	/B+	Потреб. усл.	
Копейка БО-2	3 000 R	9.00	03.07.12		01.10.13		16.4				99.55	100.05				/B+	Потреб. усл.	
КрайИнвБ БО-1	1 500 R	9.25	19.10.12	23.10.12	19.04.14	5.1	23.0					100.00				V+//B+	Финансы	
КредЕврБ БО-1	5 000 R	8.10	27.10.12		27.04.14		23.2				93.00	97.80				BB-/Ba3/	Финансы	
КредЕврБ БО-2	5 000 R	10.00	10.08.12	12.02.14	10.02.15	20.8	32.7	99.25	(0.17)	90 101	99.25	99.90	10.70	9.57	1.44	BB-/Ba3/	Финансы	
КредЕврБ-6	4 000 R	8.30	21.08.12	22.08.12	18.02.14	3.1	21.0	99.84	0.04	8 550	99.85	99.97	8.86	7.98	0.24	BB-/Ba3/	Финансы	
КузбассЭнерго-1	10 000 R	8.05	25.06.12	25.06.14	14.06.21	25.2	108.9				86.01	100.00					Электроэнерг.	
КузбассЭнерго-2	5 000 R	8.70	25.10.12	26.04.16	15.04.21	47.2	106.9				87.01	98.80						

## Рынок рублевых облигаций

Выпуск	Объем, млн	Купон, %	Дата			Месяцев до		Цена	Изм.	Торговый объем, шт	Котировки		Доходность, %			Дюр, лет	Рейтинг F/M/S	Сектор
			купона	оферты	погаш	офрт	погаш				покупка	продажа	офрт	погаш	текуц			
<b>КОРПОРАТИВНЫЕ РУБЛЕВЫЕ ОБЛИГАЦИИ</b>																		
Лукойл БО-4	5 000 R	13.35	06.08.12		06.08.12		2.6	101.12	(0.17)	193 000	101.01	101.30		7.76	12.41	0.20	BBB-/Baa2/BBB-	Нефть и газ
Лукойл БО-5	5 000 R	13.35	06.08.12		06.08.12		2.6	101.12	(0.15)	177 000	101.06	101.60		7.76	12.41	0.20	BBB-/Baa2/BBB-	Нефть и газ
Лукойл БО-6	5 000 R	9.20	14.06.12		13.12.12		6.8				100.25	102.40					BBB-/Baa2/BBB-	Нефть и газ
Лукойл БО-7	5 000 R	9.20	14.06.12		13.12.12		6.8				100.25	101.44					BBB-/Baa2/BBB-	Нефть и газ
Лукойл-4	6 000 R	7.40	07.06.12		05.12.13		18.5	99.00	0.00	15	98.69	99.80		8.23	6.51	1.34	BBB-/Baa2/BBB-	Нефть и газ
М Инд-2	1 500 R	10.75	11.07.12		10.07.13		13.7	14.89	(1.37)	7	12.62	16.34		522.23	55.30	0.14	//BB-	Строительство
Магнит БО-1	1 000 R	8.25	10.09.12		09.09.13		15.7	99.76		10	99.70	100.00		8.57	8.00	1.15	//BB-	Потреб. усл.
Магнит БО-2	1 000 R	8.25	10.09.12		09.09.13		15.7	100.00		368	99.81	100.00		8.37	7.98	1.16	//BB-	Потреб. усл.
Магнит БО-3	1 500 R	8.25	10.09.12		09.09.13		15.7				99.76						//BB-	Потреб. усл.
Магнит БО-4	2 000 R	8.25	10.09.12		09.09.13		15.7	99.52		18 050	99.30	100.00		8.78	8.02	1.15	//BB-	Потреб. усл.
Магнит БО-5	5 000 R	8.00	31.08.12		28.02.14		21.3	98.55	(0.30)	4 137	98.34	99.30		9.05	7.83	1.53	//BB-	Потреб. усл.
Магнит БО-6	5 000 R	7.75	23.10.12		22.04.14		23.1				97.50	99.00					//BB-	Потреб. усл.
Макромир-1	1 000 R				28.08.12		9.3											Строительство
МБРР-2	3 000 R	7.00	28.06.12		28.03.13		10.3	99.00		300	98.25	99.00		8.42	6.66	0.77	V+/B1/	Финансы
МБРР-3	3 000 R	8.25	24.07.12		23.04.13		11.1				99.65	100.00					V+/B1/	Финансы
МБРР-4	5 000 R	9.50	30.08.12		27.02.14		21.3				99.25	100.00					V+/B1/	Финансы
МБРР-5	5 000 R	9.50	14.06.12	17.12.12	12.06.14	6.9	24.8				100.25	100.50					V+/B1/	Финансы
МДМ Банк БО-1	5 000 R	12.75	31.05.12		29.11.12		6.3				101.00	102.40					BB/Baa2/BB-	Финансы
МДМ Банк БО-2	5 000 R	8.15	21.09.12		21.03.14		22.0				86.00	99.98					BB/Baa2/BB-	Финансы
МДМ Банк БО-4	5 000 R	9.50	16.06.12	20.12.12	16.12.14	7.0	30.9	100.38	0.01	1 198	100.27	100.30	8.89		8.47	0.51	BB/Baa2/BB-	Финансы
МДМ Банк-7	5 000 R	11.75	19.07.12		19.07.12		2.0	100.67	(0.12)	201 617	100.55	100.69		7.31	10.87	0.16	BB/Baa2/BB-	Финансы
МДМ Банк-8	10 000 R	9.00	11.10.12	09.07.13	09.04.15	13.6	34.7	99.58	(0.23)	70 368	99.60	99.96	9.58	9.35	8.83	1.00	BB/Baa2/BB-	Финансы
Медведь-2	1 000 R	12.50	28.05.12	03.09.12	22.08.16	3.5	51.1											Финансы
МеталКомБ БО-1	1 500 R	8.70	02.08.12	02.02.13	02.08.14	8.5	26.4										/B3/	Финансы
МеталКомБ-1	900 R	9.40	29.05.12		26.11.13		18.2										/B3/	Финансы
Металлоинв-01	5 000 R	9.00	17.09.12	19.03.15	07.03.22	34.0	117.6	99.00	0.13	1	98.70	99.00	9.60		8.81	2.30	BB-/Ba3/	МГД
Металлоинв-05	10 000 R	9.00	17.09.12	19.03.15	07.03.22	34.0	117.6	99.91	0.29	310 002	98.60	99.00	9.21		8.73	2.31	BB-/Ba3/	МГД
Металлоинв-06	10 000 R	9.00	20.09.12	24.03.15	10.03.22	34.1	117.7	98.28	(0.70)	319 452	97.85	99.20	9.92		8.88	2.30	BB-/Ba3/	МГД
МеталлСервис-1	1 500 R	9.00	23.05.12		23.05.12		0.1											Потреб. усл.
МетКомБанк-1	2 000 R	10.75	12.10.12	17.04.13	15.04.15	10.9	34.8				96.26	100.08					/B3/	Финансы
Мечел БО-1	5 000 R	8.10	09.11.12		09.11.12		5.7	98.79		230 002	98.90	99.10		10.93	8.09	0.43	/B1/	МГД
Мечел БО-11	3 000 R	11.25	09.10.12		07.04.15		34.6	100.00		3 000 000	100.00			11.53	10.96	2.26	/B1/	МГД
Мечел БО-12	3 000 R	11.25	09.10.12		07.04.15		34.6	100.00		3 000 000	100.00			11.53	10.96	2.26	/B1/	МГД
Мечел БО-2	5 000 R	9.75	11.09.12		12.03.13		9.7	99.00		1 200	95.02	99.00		11.26	9.50	0.71	/B1/	МГД
Мечел БО-3	5 000 R	9.75	24.10.12		24.04.13		11.1	99.36		30	97.00	99.90		10.68	9.62	0.82	/B1/	МГД
Мечел БО-4	5 000 R	10.25	14.08.12	11.02.14	10.02.15	20.8	32.7				94.01	99.80					/B1/	МГД
Мечел БО-5	5 000 R	11.25	09.10.12		07.04.15		34.6	100.00		5 000 000	100.00			11.53	10.96	2.26	/B1/	МГД
Мечел БО-6	2 000 R	11.25	09.10.12		07.04.15		34.6				100.00						/B1/	МГД
Мечел БО-7	2 000 R	11.25	09.10.12		07.04.15		34.6	100.00		2 000 000	100.00			11.53	10.96	2.26	/B1/	МГД
Мечел-02	5 000 R	7.40	13.06.12		12.06.13		12.8	96.16	0.16	442	94.01	95.00		11.58	6.87	0.91	/B1/	МГД
Мечел-04	5 000 R	19.00	26.07.12	30.07.12	21.07.16	2.3	50.1	101.62	(0.11)	70	100.61	101.71	9.99		17.93	0.17	/B1/	МГД
Мечел-05	5 000 R	12.50	17.07.12	19.10.12	09.10.18	5.0	76.7	100.80	(0.40)	35 350	100.51	101.20	10.70		11.85	0.37	/B1/	МГД
Мечел-13	5 000 R	10.00	04.09.12	03.09.15	25.08.20	39.5	99.3				92.00	103.50					/B1/	МГД
Мечел-14	5 000 R	10.00	04.09.12	03.09.15	25.08.20	39.5	99.3	95.95	(0.05)	146	94.01	96.00	11.81		10.02	2.52	/B1/	МГД
Мечел-15	5 000 R	8.25	21.08.12	20.02.14	09.02.21	21.1	104.8	95.01		2	96.90	99.00	11.75		8.32	1.47	/B1/	МГД
Мечел-16	5 000 R	8.25	21.08.12	20.02.14	09.02.21	21.1	104.8	94.75	(0.25)	500	96.90	11.93		8.35	1.46		/B1/	МГД
Мечел-17	5 000 R	8.40	07.06.12	06.06.16	27.05.21	48.6	108.3	90.00	(0.02)	24	88.02	90.00	11.88		8.06	2.99	/B1/	МГД
Мечел-18	5 000 R	8.40	07.06.12	06.06.16	27.05.21	48.6	108.3				96.99						/B1/	МГД
Мечел-19	5 000 R	8.40	12.06.12	09.06.16	01.06.21	48.7	108.5				80.01	92.50					/B1/	МГД
МИА-1	220 R	10.00	22.06.12		20.09.12		4.0				100.05	103.41					/Ba2/	Финансы
МИА-4	2 000 R	7.35	05.07.12	18.10.12	01.10.15	5.0	40.4										/Ba2/	Финансы
МИА-5	2 000 R	7.90	19.07.12	25.07.13	17.07.14	14.2	25.9					99.60					/Ba2/	Финансы
Миколян-2	2 000 R	11.30	09.08.12		07.02.13		8.6											Потреб. тов.
Миракс-4	1 404 R	17.00	17.06.12		17.09.12		3.9	31.51		35	31.51	57.00		4014.56	46.00	0.01	отзван/отзван/	Строительство
Мираторг БО-1	3 000 R	8.75	31.07.12	17.07.14	29.07.14	25.9	26.3											Потреб. тов.
Мираторг-1	2 500 R	6.00	02.08.12		02.08.12		2.4				98.88	99.88						Потреб. тов.
МирСтрТехн-1	1 000 R	3.00	25.03.13		25.06.19		85.2											Строительство
МКБ БО-1	3 000 R	8.50	22.08.12	01.03.13	22.02.14	9.4	21.1	99.48	0.18	17 202	97.00	99.02	9.33		8.20	0.68	V+/B1/B+	Финансы
МКБ БО-3	4 000 R	9.25	27.10.12	06.05.13	27.04.15	11.5	35.2				98.00	99.99					V+/B1/B+	Финансы
МКБ БО-4	5 000 R	8.00	15.10.12	19.10.12	15.04.14	5.0	22.8	99.45	(0.06)	17 861	99.40	99.54	9.46		7.88	0.38	V+/B1/B+	Финансы
МКБ БО-5	5 000 R	9.20	23.06.12		23.06.14		25.1	95.95		9 496	94.91	95.20		11.71	8.71	1.68	V+/B1/B+	Финансы
МКБ-6	2 000 R	9.40	07.08.12		07.08.12		2.6	100.19		9 190	100.11	100.20		8.34	8.91	0.20	V+/B1/B+	Финансы
МКБ-7	2 000 R	9.76	17.07.12		14.07.15		37.8	100.01	(0.19)	100	100.20	100.30					V+/B1/B+	Финансы
МКБ-8	3 000 R	9.00	10.10.12		08.04.15		34.6										V+/B1/B+	Финансы
ММК БО-1	5 000 R	6.90																

## Рынок рублевых облигаций

Выпуск	Объем, млн	Купон, %	Дата			Месяцев до		Цена	Изм.	Торговый объем, шт	Котировки		Доходность, %			Дюр, лет	Рейтинг F/M/S	Сектор	
			купона	оферты	погаш	офрт	погаш				покупка	продажа	офрт	погаш	текуц				
<b>КОРПОРАТИВНЫЕ РУБЛЕВЫЕ ОБЛИГАЦИИ</b>																			
МТС-1	10 000 R	7.00	18.10.12		17.10.13		16.9	97.16		325	97.01	99.98		9.36	7.07	1.25	BB+/Ba2/BB	Телеком	
МТС-2	10 000 R	7.75	23.10.12		20.10.15		41.0	99.09	0.53	1	96.50	99.00		8.20	7.68	2.82	BB+/Ba2/BB	Телеком	
МТС-3	10 000 R	8.00	19.06.12	20.06.13	20.06.18	13.0	72.8				98.50	99.99					BB+/Ba2/BB	Телеком	
МТС-4	15 000 R	7.60	14.05.13		13.05.14		23.8				95.51	98.48					BB+/Ba2/BB	Телеком	
МТС-5	15 000 R	14.25	24.07.12	26.07.12	19.07.16	2.2	50.0	101.09	(0.03)	93 239	101.05	101.13	7.20		12.26	0.17	BB+/Ba2/BB	Телеком	
МТС-7	10 000 R	8.70	13.11.12		07.11.17		65.7	98.00	(0.05)	6 623	95.60	98.10		9.37	8.77	4.07	BB+/Ba2/BB	Телеком	
МТС-8	15 000 R	8.15	13.11.12	13.11.15	03.11.20	41.8	101.6	98.37	0.14	900	97.01	98.38	8.88		8.18	2.84	BB+/Ba2/BB	Телеком	
Н Ленск-3	1 000 R	14.00	17.07.12		16.07.13		13.9	99.30	(0.61)	50	98.00	99.30		15.52	13.01	0.53		МГД	
НацКап БО-3	500 R	8.20	25.06.12		23.06.14		25.1											Финансы	
НацКап БО-4	500 R	8.20	25.06.12		23.06.14		25.1											Финансы	
НацСтанд-1	1 500 R	9.80	08.09.12	10.03.13	11.03.14	9.7	21.7					101.20					/B3/	Финансы	
НацСтандФ БО-1	2 000 R	10.50	02.11.12		02.05.14		23.4										/B3/	Финансы	
НИА ВТБ-1	4 634 R	10.50	26.05.12		26.02.39		321.5										/Ba1/	Финансы	
НИА ВТБ-2	2 027 R		26.05.12		26.02.39		321.5										/Ba1/	Финансы	
НЛМК БО-1	5 000 R	9.75	05.06.12		04.12.12		6.5				100.00	101.10					BBB-/Baa3/BBB-	МГД	
НЛМК БО-2	5 000 R	8.75	20.06.12	21.06.13	17.12.14	13.1	30.9				100.10	101.00					BBB-/Baa3/BBB-	МГД	
НЛМК БО-3	5 000 R	8.75	20.06.12	21.06.13	17.12.14	13.1	30.9				100.60	101.00					BBB-/Baa3/BBB-	МГД	
НЛМК БО-5	10 000 R	10.75	30.10.12		30.10.12		5.4				101.30	101.54					BBB-/Baa3/BBB-	МГД	
НЛМК БО-6	10 000 R	7.75	04.09.12		05.03.13		9.5	99.49	(0.32)	6 039	99.50	100.00		8.52	7.53	0.72	BBB-/Baa3/BBB-	МГД	
НЛМК БО-7	10 000 R				11.11.14		29.8	100.90	(0.12)	84	100.20	101.15		8.76		2.10	BBB-/Baa3/BBB-	МГД	
НМТП БО-2	4 000 R	9.00	31.10.12		29.04.15		35.3	99.85	0.55	323 501	99.00	99.50		9.24	8.87	2.42		Транспорт	
Новатэк БО-1	10 000 R	7.50	26.06.12		25.06.13		13.2	99.61	(0.49)	132 586	99.50	100.25		7.98	6.94	0.97	BBB-/Baa3/BBB-	Нефть и газ	
Новиком БО-1	3 000 R	8.50	07.07.12	12.07.13	07.07.14	13.7	25.6					100.00					/B2/	Финансы	
Новиком-1	2 000 R	9.00	25.05.12	01.06.12	25.11.13	0.4	18.2										/B2/	Финансы	
НОК-3	1 000 R	12.50	28.08.12		26.08.14		27.2											МГД	
Номос БО-1	5 000 R	9.10	24.08.12		24.02.14		21.2	100.09	0.22	500	99.50	100.09		9.20	8.72	1.51	BB/Ba3/	Финансы	
Номос БО-2	5 000 R	8.00	18.10.12	22.04.13	18.10.14	11.1	29.0				99.40	100.02					BB/Ba3/	Финансы	
Номос-09	5 000 R	6.25	15.06.12	20.06.12	14.06.13	1.0	12.8	99.85	0.07	7 703	99.65	99.90	7.84		5.66	0.07	BB/Ba3/	Финансы	
Номос-11	5 000 R	7.40	04.07.12	09.07.12	02.07.14	1.6	25.4	99.91	(0.02)	70 100	99.90	99.94	7.80		6.90	0.12	BB/Ba3/	Финансы	
Номос-12	5 000 R	8.50	24.08.12	28.08.13	28.08.17	15.3	63.3				98.50	99.88					BB/Ba3/	Финансы	
НорНикель БО-3	15 000 R	7.00	31.07.12		30.07.13		14.3	99.40	(0.01)	25 110	99.35	99.85		7.62	6.71	1.07	BB+/Ba2/BBB-	МГД	
НотаБ-1	1 000 R	11.00	15.08.12	20.02.13	12.02.14	9.1	20.8	99.93	0.69	80 000	98.00	100.10	11.26		10.64	0.64	/B3/	Финансы	
НПК БО-1	5 000 R	10.00	04.09.12		03.03.15		33.4	99.91	0.05	145 509	99.00	100.25		10.25	9.63	2.23	/B1/	Транспорт	
НПК БО-2	5 000 R	10.00	04.09.12		03.03.15		33.4	99.86	(0.34)	265 174	98.50	100.25		10.27	9.63	2.23	/B1/	Транспорт	
НПК-1	2 100 R	9.25	13.07.12	12.10.12 C	10.07.15	4.8	37.7				98.50	100.00					/B1/	Транспорт	
НПО Сатурн-3	3 500 R	8.00	06.06.12	06.12.12	06.06.14	6.6	24.6				2.00							Машиностр. и пр.	
НФК Банк БО-1	2 000 R	10.00	15.10.12	18.10.12	15.04.14	5.0	22.8	99.40		10	99.40	99.70	11.66		9.83	0.37	/B3/B	Финансы	
ОАК-1	46 280 R	8.00	11.09.12		17.03.20		94.0											Машиностр. и пр.	
ОбКондитер-2	3 000 R	10.50	17.10.12		17.04.13		10.9											B//	Потреб. тов.
Оборонпром-1	21 091 R	8.00	19.10.12		24.04.20		95.2												Машиностр. и пр.
ОИЖК-2	1 500 R	11.00	14.08.12		07.02.17		56.7	103.00	0.92	1 325 616	99.01			10.35	10.15	3.14		Финансы	
ОМЗ-6	1 600 R	8.25	01.06.12		31.05.13		12.4	100.02		2 000	94.01			8.35	6.81	0.90	/B-	Машиностр. и пр.	
Открытие-01	5 000 R	9.00	16.10.12		14.10.14		28.8				97.25	99.31						/B+	Финансы
Открытие-02	5 000 R	10.75	28.06.12	31.12.13	22.12.16	19.4	55.1											/B+	Финансы
ОТП Банк БО-1	5 000 R	7.95	31.07.12		29.07.14		26.3											BB/Ba2/	Финансы
ОТП Банк БО-2	6 000 R	10.50	04.09.12	06.03.14	03.03.15	21.5	33.4	99.40	0.10	30	99.06	99.40	11.11		10.15	1.49	BB/Ba2/	Финансы	
ОТП Банк БО-3	4 000 R	10.50	01.11.12	03.11.12	30.10.14	5.5	29.4	100.69	(0.21)	2 600	100.60	100.70	8.97		10.25	0.42	BB/Ba2/	Финансы	
ОТП Банк-2	2 500 R	8.25	25.09.12		25.03.14		22.2				95.29	95.70						BB/Ba2/	Финансы
Первобанк БО-1	1 500 R	9.75	24.10.12		24.04.13		11.1				86.00	100.20						/B3/	Финансы
Первобанк БО-2	1 500 R	8.50	11.10.12	18.10.12	10.04.14	5.0	22.7	99.65	0.10	3		99.65	9.47		8.34	0.37	/B3/	Финансы	
Петрокоммерц БО-1	3 000 R	8.90	04.09.12	06.09.13	03.03.15	15.6	33.4				98.00	100.15						/Ba3/B+	Финансы
Петрокоммерц-5	5 000 R	12.75	19.06.12	24.12.12	21.12.14	7.2	31.1					102.30						/Ba3/B+	Финансы
Петрокоммерц-6	3 000 R	7.75	22.08.12		22.08.12		3.1	99.94	0.01	500	99.93			7.90	7.45	0.24	/Ba3/B+	Финансы	
Петрокоммерц-7	3 000 R	7.00	22.08.12		22.08.12		3.1					99.97						/Ba3/B+	Финансы
ПИА АИЖК-1	688 R	6.94	15.08.12		15.02.39		321.1					100.50						/Ba1/	Финансы
Полипласт-2	800 R	12.25	11.09.12	14.09.12	11.03.14	3.8	21.7				99.01	100.47							Хим. пром.
ПочтаРос	7 000 R	8.25	25.09.12	28.03.14	22.03.16	22.3	46.1				97.50	98.20							Потреб. усл.
ПромсвБ БО-2	5 000 R	8.75	22.08.12	28.02.13	18.02.15	9.3	33.0	99.70	0.05	4 000	99.70	100.00	9.27		8.42	0.68	BB-/Ba2/отзван	Финансы	
ПромсвБ БО-3	5 000 R	8.60	07.08.12		04.02.14		20.5	98.13		6 908	98.20	98.89		10.00	8.34	1.45	BB-/Ba2/отзван	Финансы	
ПромсвБ БО-4	5 000 R	8.75	22.08.12	28.02.13	18.02.15	9.3	33.0				99.65	100.00						BB-/Ba2/отзван	Финансы
ПромсвБ-6	5 000 R	8.25	18.06.12		17.06.13		12.9	98.70	(0.26)	2 000	98.90	99.20		9.71	7.55	0.93	BB-/Ba2/отзван	Финансы	
ПромТрактор-3	5 000 R	11.25	25.07.12		24.07.13		14.1	95.00		50	95.00	96.00		16.58	11.08	0.95		Машиностр. и пр.	
ПротонФ-1	1 000 R	9.00	12.06.12		12.06.12		0.8												Машиностр. и пр.
ПрофМедиа-1	3 000 R	10.50	19.07.12	23.07.13	16.07.15	14.1	37.9	99.79	0.01	1	94.01	99.79	10.90		9.84	0.99	/B+	Медиа	
Разгуляй БО-16	3 000 R	12.00	07.11.12	14.11.12	07.05.14	5.9	23.6	98.09	(0.40)	2									

## Рынок рублевых облигаций

Выпуск	Объем, млн	Купон, %	Дата			Месяцев до		Цена	Изм.	Торговый объем, шт	Котировки		Доходность, %			Дюр, лет	Рейтинг F/M/S	Сектор
			кулона	оферты	погаш	офрт	погаш				покупка	продажа	офрт	погаш	текущ			
<b>КОРПОРАТИВНЫЕ РУБЛЕВЫЕ ОБЛИГАЦИИ</b>																		
РЖД-16	15 000 R	7.90	11.06.12	07.06.16	05.06.17	48.6	60.6	97.71	(0.66)	34 871	97.38	97.70	8.75	7.16	3.15	BBB/Baa1/BBB	Транспорт	
РЖД-17	15 000 R	10.62	23.07.12	23.07.13	16.07.18	14.1	73.9	103.00	(0.20)	135 000		103.14	7.99	9.68	1.02	BBB/Baa1/BBB	Транспорт	
РЖД-18	15 000 R	10.82	23.07.12	23.07.14	15.07.19	26.1	85.9	105.50	(0.08)	348 003			8.13	9.63	1.80	BBB/Baa1/BBB	Транспорт	
РЖД-19	10 000 R	8.15	23.07.12	18.07.18	08.07.24	74.0	145.7				99.50	100.97				BBB/Baa1/BBB	Транспорт	
РЖД-23	15 000 R	9.00	02.08.12	05.02.15	16.01.25	32.6	152.0	101.80	(0.29)	10 906	101.58	102.10	8.38	8.39	2.22	BBB/Baa1/BBB	Транспорт	
РялПлизинг	2 000 R	8.50	22.06.12		19.12.14		31.0										Финансы	
РК Казначей-1	3 000 R	10.50	25.05.12	28.11.12	20.11.15	6.3	42.0										Финансы	
РМБ-3	1 100 R	10.50	22.09.12		23.09.13		16.1									/B3/	Финансы	
РМК-3	3 000 R	10.40	19.06.12	20.12.13	15.12.15	19.0	42.9				97.00	98.99					МГД	
РМК-4	5 000 R	9.00	07.06.12	10.06.14	02.06.16	24.7	48.5				94.00	95.74					МГД	
РосБанк БО-1	5 000 R	7.40	25.06.12	27.06.12	25.06.13	1.2	13.2	99.97		20 000	99.90	100.05	7.32	6.81	0.10	BBB+/Baa2/BBB-	Финансы	
РосБанк БО-2	5 000 R	8.00	08.07.12		08.07.13		13.6									BBB+/Baa2/BBB-	Финансы	
РосБанк БО-3	10 000 R	8.95	16.11.12	20.05.13	16.11.14	12.0	29.9	100.60	(0.05)	20 100		100.49	8.43	8.79	0.90	BBB+/Baa2/BBB-	Финансы	
РосБанк-А3	5 000 R	6.90	05.11.12		06.11.13		17.6				96.02	98.04				BBB+/Baa2/BBB-	Финансы	
РосБанк-А5	5 000 R	7.40	05.11.12		07.11.14		29.6									BBB+/Baa2/BBB-	Финансы	
РосВодКан-3	3 000 R	9.00	12.11.12	14.11.13	09.11.15	17.9	41.7				98.02	99.93				BB-/	Потреб. усл.	
РосгосСтрах-1	4 000 R	10.00	19.07.12	23.07.12	16.07.15	2.1	37.9	99.58	0.09	192	99.60	99.73	12.40	9.40	0.15		Финансы	
РосгосСтрах-2	5 000 R	10.50	08.11.12	13.11.12	02.11.17	5.8	65.5	100.00	0.02	15	97.76	99.99	10.63	10.35	0.43		Финансы	
РосдорБанк-1	1 050 R	11.50	08.06.12	12.12.12	09.12.13	6.8	18.7				96.00	100.05				/B3/	Финансы	
Роснано-1	8 000 R	8.90	27.06.12		20.12.17		67.1	98.99		100 002	95.00	98.99		9.33	8.25	4.00	//BB+	Финансы
Роснано-2	10 000 R	8.90	27.06.12		20.12.17		67.1				95.00	99.00				//BB+	Финансы	
Роснано-3	15 000 R	8.90	27.06.12		20.12.17		67.1	98.99	0.91	60 002	95.00	98.99		9.33	8.25	4.00	//BB+	Финансы
Роснано-4	10 000 R	8.60	17.10.12		10.04.19		82.7	100.00		2 500	99.80	100.02		8.42		//BB+	Финансы	
Роснано-5	10 000 R	8.60	17.10.12		10.04.19		82.7					101.00				BB-/Baa3/BB-	МГД	
РосТелеком-01	2 000 R	6.60	09.08.12		08.08.13		14.6				94.01					//BB+	Телеком	
РосТелеком-04	2 000 R	6.50	03.10.12		03.04.13		10.5									//BB+	Телеком	
РосТелеком-05	400 R	7.60	30.05.12		30.05.12		0.3				100.00	105.00				//BB+	Телеком	
РосТелеком-06	2 000 R	7.80	30.05.12		30.05.12		0.3				100.00					//BB+	Телеком	
РосТелеком-08	1 800 R	6.65	05.06.12		03.09.13		15.5				96.10	100.49				//BB+	Телеком	
РосТелеком-10	3 000 R	8.90	22.05.12		21.05.13		12.0									//BB+	Телеком	
РосТелеком-11	3 000 R	11.70	01.08.12		24.07.19		86.2	100.69	(0.19)	7 267	100.50	100.62	12.04	11.25	4.02	//BB+	Телеком	
РосТелеком-13	2 000 R	6.50	18.07.12		17.10.12		4.9									//BB+	Телеком	
РСГ-1	3 000 R	10.75	20.06.12	25.12.12	18.06.14	7.2	25.0	99.25	(0.15)	300	99.35	99.44	12.51	10.00	0.51		Строительство	
РСХБ БО-1	5 000 R	7.20	29.08.12	31.08.12	28.08.13	3.4	15.3				99.50	100.00				BBB/Baa1/	Финансы	
РСХБ БО-2	5 000 R	8.20	07.08.12	08.08.13	03.02.15	14.6	32.5				99.75					BBB/Baa1/	Финансы	
РСХБ БО-3	5 000 R	8.20	09.08.12	12.08.13	05.02.15	14.8	32.6									BBB/Baa1/	Финансы	
РСХБ БО-5	10 000 R	7.20	29.08.12	30.08.12	28.08.13	3.4	15.3				99.60	100.00				BBB/Baa1/	Финансы	
РСХБ БО-6	10 000 R	8.20	30.10.12		29.10.13		17.3	100.00	0.00	730	99.31	99.99		8.33	8.07	1.28	BBB/Baa1/	Финансы
РСХБ-03	10 000 R	9.25	16.08.12	17.02.14	09.02.17	21.0	56.7				101.00	103.45				BBB/Baa1/	Финансы	
РСХБ-04	10 000 R	7.50	03.10.12		27.09.17		64.3									BBB/Baa1/	Финансы	
РСХБ-05	10 000 R	8.75	05.06.12	04.12.13	27.11.18	18.5	78.3				100.00	101.25				BBB/Baa1/	Финансы	
РСХБ-06	5 000 R	7.80	17.08.12	19.08.14	09.02.18	27.0	68.7									BBB/Baa1/	Финансы	
РСХБ-07	5 000 R	6.85	12.06.12	12.06.13	05.06.18	12.8	72.6				98.70	98.80				BBB/Baa1/	Финансы	
РСХБ-08	5 000 R	10.10	24.05.12	26.11.12	14.11.19	6.2	89.9	101.00		35 021	101.16	101.34	8.12	6.36	0.45	BBB/Baa1/	Финансы	
РСХБ-09	5 000 R	10.10	24.05.12	26.11.12	14.11.19	6.2	89.9	101.05		41 201	100.50	101.50	8.01	6.35	0.45	BBB/Baa1/	Финансы	
РСХБ-10	5 000 R	9.00	08.08.12	08.02.13	29.01.20	8.7	92.4	100.19	(0.60)	10 230	100.10	100.90	8.80	8.55	0.65	BBB/Baa1/	Финансы	
РСХБ-11	5 000 R	9.00	09.08.12	11.02.13	30.01.20	8.8	92.4	100.65	(0.15)	50 101	100.40	101.90	8.12	8.52	0.65	BBB/Baa1/	Финансы	
РСХБ-12	5 000 R	7.70	12.07.12	13.07.15	01.07.21	37.8	109.4				97.20	98.99				BBB/Baa1/	Финансы	
РСХБ-13	5 000 R	7.70	13.07.12	14.07.15	02.07.21	37.8	109.5				97.20	98.20				BBB/Baa1/	Финансы	
РСХБ-14	10 000 R	7.70	10.07.12	08.07.15	29.06.21	37.6	109.4	97.20		1	97.00	97.25	8.91	7.41	2.54	BBB/Baa1/	Финансы	
РСХБ-15	10 000 R	8.75	06.11.12	07.11.13	26.10.21	17.6	113.3	100.30	(0.40)	51 775	100.20	100.50	8.67	8.60	1.29	BBB/Baa1/	Финансы	
РСХБ-16	10 000 R	8.55	15.10.12	15.04.15	04.04.22	34.8	118.6	99.00	(0.06)	1 000	98.25	99.75	9.12	8.45	2.39	BBB/Baa1/	Финансы	
РТК Лизинг БО-1	825 R	11.50	07.08.12	14.08.12	06.08.13	2.8	14.6	99.95	0.02	300	99.70	99.95	11.58	10.87	0.20		Финансы	
РТК-3	5 000 R	11.00	19.01.15	25.01.15	04.01.27	32.2	175.6				99.90	101.85					Финансы	
РусСтанд БО-2	5 000 R	9.00	25.09.12	02.04.13	24.03.15	10.4	34.1	99.59	(0.01)	7 600	99.30	99.80	9.65	8.78	0.76	B+/Baa3/B+	Финансы	
РусСтанд БО-6	5 000 R	9.40	03.11.12	11.11.13	03.05.15	17.8	35.4				99.00	99.79				B+/Baa3/B+	Финансы	
РУСАЛ Братск-7	15 000 R	8.30	30.08.12	03.03.14	22.02.18	21.4	69.2	93.92	0.39	3 320	93.30	94.00	12.52	8.50	1.48		МГД	
РУСАЛ Братск-8	15 000 R	8.50	15.10.12	15.04.15	05.04.21	34.8	106.6	89.90	(1.02)	9 826	90.80	91.00	13.15	9.25	2.30		МГД	
РусГидро-01	10 000 R	8.00	22.10.12	22.04.16	12.04.21	47.1	106.8	97.78	0.00	46 000	97.50	99.55	8.85	8.03	3.14	BB+/Baa3/BBB+	Электроэнерг.	
РусГидро-02	10 000 R	8.00	22.10.12	22.04.16	12.04.21	47.1	106.8	97.50	(0.32)	20 001	97.50	99.00	8.94	8.05	3.14	BB+/Baa3/BBB+	Электроэнерг.	
РусскоеМоре-1	2 000 R	12.00	14.06.12		14.06.12		0.8	99.72	(0.03)	1 050	99.50	99.70		15.65	10.91	0.06		Потреб. тов.
РусСтанд БО-1	5 000 R	11.00	09.11.12	16.11.12	07.11.14	5.9	29.6				100.40	100.80				B+/Baa3/B+	Финансы	
РусфинБ БО-01	4 000 R	7.15	04.07.12	09.07.13	04.07.14	13.6	25.5				98.10	98.30				/Baa3/отзван	Финансы	
РусфинБ БО-2	4 000 R	8.75	06.09.12	10.09.13	06.03.15	15.7	33.5	99.90		88 000		101.00	8.97	8.45	1.14	/Baa3/отзван	Финансы	
РусфинБ-08	2 000 R	7.70	17.09.12	24.09.12	14.09.15	4.2	39.8				99.20	99.99				/Baa3/отзван		

## Рынок рублевых облигаций

Выпуск	Объем, млн	Купон, %	Дата			Месяцев до		Цена	Изм.	Торговый объем, шт	Котировки		Доходность, %			Дюр, лет	Рейтинг F/M/S	Сектор
			кулона	оферты	погаш	офрт	погаш				покупка	продажа	офрт	погаш	текущ			
<b>КОРПОРАТИВНЫЕ РУБЛЕВЫЕ ОБЛИГАЦИИ</b>																		
Синергия БО-1	3 000 R	9.75	04.10.12	06.10.12	03.10.13	4.6	16.5				95.00	100.49				B//	Потреб. тов.	
Синергия-3	2 500 R	8.00	20.08.12		18.08.14		27.0									B//	Потреб. тов.	
СистемаАФК-1	6 000 R	9.75	06.09.12		07.03.13		9.6	101.24		15 000	100.75	101.20		8.19	9.28	0.72	BB-/Ba3/BB	Телеком
СистемаАФК-2	20 000 R	14.75	14.08.12	17.08.12	12.08.14	2.9	26.8	101.50	(0.11)	25 769	101.53	101.65	8.01	13.68	0.22	BB-/Ba3/BB	Телеком	
СистемаАФК-3	19 000 R	12.50	31.05.12	04.12.12	24.11.16	6.5	54.2	102.00	0.40	1 578	101.65	102.30	8.62	9.81	0.47	BB-/Ba3/BB	Телеком	
СистемаАФК-4	13 500 R	7.65	18.09.12		15.03.16		45.9				97.00	99.90				BB-/Ba3/BB	Телеком	
СистемаГалс-1	3 000 R	8.50	09.10.12		08.04.14		22.6									отзван/отзван/	Строительство	
СистемаГалс-2	2 000 R	8.50	16.10.12		15.04.14		22.8									отзван/отзван/	Строительство	
Ситроникс БО-1	2 000 R	11.75	19.06.12	25.06.12	18.06.13	1.2	13.0	99.92	0.02	3 980	99.61	100.00	11.99	10.51	0.08	B-/B3/	Технологии	
Ситроникс БО-2	3 000 R	10.75	08.10.12	15.10.12	07.10.13	4.9	16.6				99.01	99.57				B-/B3/	Технологии	
СКБ Б БО-3	3 000 R	9.15	29.05.12	04.06.12	26.11.13	0.5	18.2	100.06	0.02	2 175	100.03	100.10	5.40		7.17	0.03	B/B1/	Финансы
СКБ Б БО-4	2 000 R	10.75	06.06.12	10.12.12	05.06.13	6.7	12.5				100.40	100.90				B/B1/	Финансы	
СКБ Б БО-5	2 000 R	8.25	11.10.12	16.10.12	10.04.14	4.9	22.7	99.90		100	99.40	99.90	8.53		8.08	0.37	B/B1/	Финансы
СКБ Б БО-6	2 000 R	8.50	10.07.12	12.07.13	08.07.14	13.7	25.6	98.02	0.17	10 000	97.95	98.08	10.58		8.09	0.98	B/B1/	Финансы
Солперс БО-2	2 000 R	9.25	31.10.12		01.05.13		11.4	99.42	(0.19)	2 824	99.30	99.69		10.08	9.15	0.85		Машиностр. и пр.
Солперс-2	3 000 R	12.50	18.07.12		17.07.13		13.9	102.66	0.20	989	101.65	102.50		10.18	11.31	0.98		Машиностр. и пр.
СПКазань-3	1 000 R	14.00	08.11.12		08.05.14		23.6											Потреб. усл.
СтрКред БО-1	1 000 R	9.90	28.07.12	28.07.12	28.07.14	2.3	26.3									/B3/	Финансы	
СтрКред БО-2	1 000 R	9.90	28.07.12	28.07.12	28.07.14	2.3	26.3									/B3/	Финансы	
СтрТрансГаз-2	5 000 R	8.49	13.07.12		13.07.12		1.8	100.00	0.00	37 000	98.93	99.97		8.22	7.95	0.14		Строительство
СтрТрансГаз-3	5 000 R	8.50	11.10.12		11.04.13		10.7	94.98		115 822	94.51	97.85		15.11	8.75	0.76		Строительство
СудострБ БО-01	2 000 R	11.00	03.09.12	06.03.13	03.03.14	9.5	21.4	99.50		15	98.21	100.00	11.88		10.60	0.68	/B3/	Финансы
СудострБ-3	1 500 R	10.00	03.09.12		03.09.12		3.5	100.00	0.00	1 996	90.00			9.94	9.61	0.27	/B3/	Финансы
СудострБ-4	1 500 R	11.00	09.10.12		08.10.13		16.6	99.50	(0.50)	20 088	98.01	100.15		11.65	10.77	1.18	/B3/	Финансы
СУЭК Финанс-1	10 000 R	9.35	06.07.12	10.07.13	26.06.20	13.7	97.3				100.00	100.97				/Ba3/	МГД	
Татнефть БО-1	5 000 R	7.25	21.09.12		20.09.13		16.0	99.39	(0.26)	70 500	99.10	99.75		7.84	7.10	1.20	BB/Ba2/отзван	Нефть и газ
Таттелеком-2	1 500 R	8.25	01.11.12		01.11.12		5.4	100.89		6	97.41	100.89		6.23	8.05	0.43	BB-/I/	Телеком
ТатфондБ БО-1	2 000 R	9.50	28.06.12	05.07.12	26.12.13	1.5	19.2	99.96	(0.07)	27 002	99.90	100.15	9.43		8.72	0.10	/B2/	Финансы
ТатфондБ БО-2	2 000 R	8.75	18.10.12	25.10.12	17.04.14	5.2	22.9	99.47	0.48	5 822	98.85	100.80	10.16		8.62	0.38	/B2/	Финансы
ТатфондБ БО-3	2 000 R	12.25	31.05.12	05.12.12	27.11.14	6.5	30.3	101.49	0.50	2 024	99.03	101.60	9.39		9.67	0.46	/B2/	Финансы
ТатфондБ БО-4	3 000 R	11.25	21.08.12	26.02.13	17.02.15	9.3	33.0				99.01	100.20				/B2/	Финансы	
ТатфондБ БО-5	2 000 R	11.00	09.10.12	15.04.13	07.04.15	10.8	34.6	100.00	0.48	10 201	99.00	100.00	11.20		10.72	0.78	/B2/	Финансы
ТатфондБ БО-6	2 000 R	10.25	28.08.12		26.02.13		9.3				99.01	100.40				/B2/	Финансы	
ТатфондБ БО-7	1 000 R	10.00	15.06.12		14.12.12		6.8	100.40	0.40	100	100.20	100.40		9.35	8.87	0.50	/B2/	Финансы
ТВЗ БО-1	2 000 R	6.50	13.06.12		12.06.13		12.8											Машиностр. и пр.
ТГК1-1	4 000 R	7.60	11.09.12		11.03.14		21.7				83.30	99.00						Электроэнерг.
ТГК1-2	5 000 R	6.70	03.07.12	09.07.13	01.07.14	13.6	25.4	97.90		2 080	97.00	98.75	8.84		6.38	0.99		Электроэнерг.
ТГК1-3	2 000 R	10.30	26.06.12		14.12.21		114.9											Электроэнерг.
ТГК1-4	2 000 R	7.60	27.08.12		14.02.22		116.9											Электроэнерг.
ТГК2 БО-1	5 000 R	9.00	18.09.12		17.09.13		15.9	93.99	(0.00)	5 599	93.05	93.99		14.52	9.27	1.11	ССС/И/	Электроэнерг.
ТГК5-1	5 000 R	8.75	12.10.12	18.10.13	06.10.17	17.0	64.6				98.45	98.90						Электроэнерг.
ТГК6-1	5 000 R	8.30	30.08.12	02.09.13	24.08.17	15.5	63.2				97.75	98.50						Электроэнерг.
ТГК9-1	7 000 R	8.10	13.08.12	15.08.13	07.08.17	14.9	62.6	97.95	0.43	4	96.01	97.95	10.08		7.91	1.07		Электроэнерг.
Теле2 СПб-1	5 000 R	8.40	22.06.12	22.06.16	11.06.21	49.1	108.8	95.50	(0.48)	838	95.51	96.09	9.98		8.01	3.10		Телеком
Теле2 СПб-2	5 000 R	8.40	22.06.12	22.06.16	11.06.21	49.1	108.8	95.50	(0.33)	14 264	94.01	96.10	9.98		8.01	3.10		Телеком
Теле2 СПб-3	3 000 R	8.40	22.06.12	22.06.16	11.06.21	49.1	108.8	95.50	(0.22)	200	94.02	96.10	9.98		8.01	3.10		Телеком
Теле2 СПб-4	3 000 R	8.90	13.08.12	13.02.14	31.01.22	20.8	116.5				100.10	100.75						Телеком
Теле2 СПб-5	4 000 R	8.90	13.08.12	13.02.14	31.01.22	20.8	116.5	100.13	(0.17)	40 100	99.90	100.80	8.97		8.48	1.48		Телеком
Теле2-СПб-7	6 000 R	9.10	16.10.12	17.04.15	05.04.22	34.9	118.6											Телеком
ТехНиколь БО-1	1 500 R	13.50	12.09.12		11.09.13		15.7											Строительство
ТехНиколь БО-2	2 500 R	13.00	20.09.12	24.09.12	19.09.13	4.2	16.0											Строительство
ТК Финанс БО-1	500 R	10.50	27.06.12		25.06.14		25.2											Транспорт
ТК Финанс БО-2	500 R	10.50	27.06.12		25.06.14		25.2											Транспорт
ТКБ-2	1 800 R	8.15	18.09.12	24.09.12	15.03.16	4.2	45.9				86.00	100.50					/B1/	Финансы
ТКС Б БО-1	1 600 R	14.22	21.09.12		20.09.13		16.0	100.30	(0.87)	83	100.00	100.98		14.34	13.64	1.09	B/B2/	Финансы
ТКС Б БО-2	1 500 R	16.50	29.05.12		26.11.13		18.2	103.76	(0.53)	3 180	103.51	104.00		14.07	12.10	1.15	B/B2/	Финансы
ТКС Б БО-3	1 500 R	14.00	21.08.12	22.08.12	18.02.14	3.1	21.0	100.11	(0.07)	33 875	100.11	100.27	13.43		13.24	0.23	B/B2/	Финансы
ТКС Б БО-4	1 500 R	13.25	18.10.12	22.04.13	16.04.15	11.1	34.9	100.40	0.33	1 193	99.03	100.30	13.06		12.88	0.78	B/B2/	Финансы
ТКС Б-2	1 400 R	20.00	27.07.12		28.07.13		14.3	106.33	(0.64)	1 288	106.20	107.40		14.37	17.25	0.93	B/B2/	Финансы
ТМК БО-1	5 000 R	8.85	23.10.12		22.10.13		17.1	99.11	(0.24)	1 125	99.67	99.67		9.71	8.76	1.25	/B1/B+	МГД
Трансаэро БО-1	2 500 R	12.50	04.09.12	05.09.13	03.03.15	15.6	33.4	99.52	0.02	5 423	99.11	99.78	13.23		12.02	1.07		Транспорт
ТрансАэро-1	3 000 R	12.50	24.10.12		23.10.13		17.1	99.46	(0.03)	1 512	99.30	99.85		13.27	12.30	1.19		Транспорт
ТрансКонт-1	3 000 R	9.50	28.08.12		26.02.13		9.3											BB+/Ba3/
ТрансКонт-2	3 000 R	8.80	07.06.12		04.06.15		36.5				100.70							

## Рынок рублевых облигаций

Выпуск	Объем, млн	Купон, %	Дата			Месяцев до		Цена	Изм.	Торговый объем, шт	Котировки		Доходность, %			Дюр, лет	Рейтинг F/M/S	Сектор	
			кулона	оферты	погаш	офрт	погаш				покупка	продажа	офрт	погаш	текущ				
<b>КОРПОРАТИВНЫЕ РУБЛЕВЫЕ ОБЛИГАЦИИ</b>																			
ТрансФинМ-09	340 R	9.50	07.06.12	17.12.12	03.12.15	6.9	42.5										Финансы		
ТрансФинМ-10	500 R	9.50	07.06.12	17.12.12	03.12.15	6.9	42.5										Финансы		
ТрансФинМ-11	500 R	9.50	07.06.12	17.12.12	03.12.15	6.9	42.5										Финансы		
ТрансФинМ-15	1 000 R	8.50	27.08.12	22.08.16	16.08.21	51.1	111.0										Финансы		
ТрансФинМ-16	1 000 R	9.70	22.05.12	27.11.14	09.11.21	30.3	113.8										Финансы		
ТрансФинМ-17	1 000 R	9.70	29.05.12	04.12.14	16.11.21	30.5	114.0										Финансы		
УБРП-2	2 000 R	9.50	29.10.12	05.11.12	01.05.14	5.6	23.4	100.00	0.27	16 456	99.00	100.00	9.57		9.33	0.41	//B	Финансы	
УМПО-3	3 000 R	10.00	14.06.12		14.06.12		0.8				99.99	100.25						Машиностр. и пр.	
УОМЗ-4	1 500 R	10.50	23.10.12	25.10.13	21.04.15	17.2	35.0										//B-	Машиностр. и пр.	
УралВагонЗ-1	3 000 R	9.25	14.06.12	16.12.12	07.12.17	6.9	66.6				99.50	100.15						Машиностр. и пр.	
УралВагонЗ-2	3 000 R	8.95	28.08.12	30.08.13	20.02.18	15.4	69.1				97.25	98.25						Машиностр. и пр.	
Уралкалий БО-1	50 000 R	8.25	20.08.12		17.02.14		21.0											Хим. пром.	
Уралсиб ЛК БО-1	1 334 R	9.50	01.06.12		28.02.14		21.3				99.60	99.95						BB-/I	Финансы
Уралсиб ЛК БО-2	2 000 R	11.50	16.07.12		12.01.15		31.8	101.74			101.10	101.75		11.14	10.81	2.08		BB-/I	Финансы
Уралсиб ЛК БО-3	1 501 R	9.50	31.07.12		29.10.13		17.3	99.91		1 065	99.65	100.05		9.89	9.21	0.72		BB-/I	Финансы
Уралсиб ЛК БО-4	2 250 R	8.50	05.07.12		03.07.14		25.4	96.98	(0.39)	2 000	96.60	98.05		11.89	8.31	0.94		BB-/I	Финансы
Уралсиб ЛК БО-5	2 750 R	11.50	09.08.12		05.02.15		32.6	100.50		1 000	100.00	100.80		11.54	11.13	1.21		BB-/I	Финансы
Уралсиб ЛК БО-6	2 750 R	11.50	14.08.12		10.02.15		32.7				100.00	101.00						BB-/I	Финансы
Уралсиб ЛК БО-7	2 000 R	11.00	25.07.12		22.04.15		33.1				99.60	100.00						BB-/I	Финансы
Уралсиб ЛК БО-9	1 500 R	11.50	22.05.12		17.02.15		35.0											BB-/I	Финансы
Уралсиб-4	5 000 R	8.75	14.09.12	19.09.13	10.03.17	16.0	57.7	99.50		4 060	99.50	99.70	9.31		8.51	1.15		BB-/Ba3/BB-	Финансы
Формат-1	1 000 R	17.00	07.06.12	11.06.12	06.12.12	0.7	6.6												Строительство
Фортум-2	5 000 R	6.50	08.08.12		06.02.13		8.6												Электроэнерг.
ФСК ЕЭС-06	10 000 R	7.15	25.09.12	27.09.13	15.09.20	16.3	99.9				99.00	99.60						/Baa2/BBB	Электроэнерг.
ФСК ЕЭС-07	5 000 R	7.50	26.10.12	26.10.15	16.10.20	41.2	101.0				97.00	97.70						/Baa2/BBB	Электроэнерг.
ФСК ЕЭС-08	10 000 R	7.15	25.09.12	27.09.13	15.09.20	16.3	99.9	99.00	(0.29)	77 501	99.00	99.70	8.06		7.04	1.21		/Baa2/BBB	Электроэнерг.
ФСК ЕЭС-09	5 000 R	7.99	26.10.12	24.10.17	16.10.20	65.2	101.0				96.00	96.72						/Baa2/BBB	Электроэнерг.
ФСК ЕЭС-10	10 000 R	7.75	25.09.12	25.09.15	15.09.20	40.2	99.9				98.00	98.70						/Baa2/BBB	Электроэнерг.
ФСК ЕЭС-11	10 000 R	7.99	26.10.12	24.10.17	16.10.20	65.2	101.0	96.50	(0.75)	2 500	96.00	96.70	9.00		8.13	4.10		/Baa2/BBB	Электроэнерг.
ФСК ЕЭС-12	10 000 R	8.10	26.10.12	28.04.16	19.04.19	47.3	83.0											/Baa2/BBB	Электроэнерг.
ФСК ЕЭС-13	10 000 R	8.50	03.07.12		22.06.21		109.2					97.50						/Baa2/BBB	Электроэнерг.
ФСК ЕЭС-15	10 000 R	8.75	25.10.12	29.10.14	12.10.23	29.3	136.8	100.82	(0.32)	152 610	100.50	101.18	8.56		8.52	2.05		/Baa2/BBB	Электроэнерг.
ФСК ЕЭС-18	15 000 R	8.50	11.06.12	16.06.14	27.11.23	24.9	138.3	100.17	(0.27)	204 001	100.45	100.50	8.55		7.50	1.72		/Baa2/BBB	Электроэнерг.
ФСК ЕЭС-19	20 000 R	7.95	19.07.12	19.07.18	06.07.23	74.0	133.6											/Baa2/BBB	Электроэнерг.
ХКФБ БО-1	3 000 R	7.24	24.07.12	26.10.12	22.04.14	5.2	23.1											BB-/Ba3/отзван	Финансы
ХКФБ БО-3	4 000 R	7.90	24.07.12	25.10.13	22.04.14	17.2	23.1											BB-/Ba3/отзван	Финансы
ХКФБ-5	4 000 R	8.50	18.07.12		17.04.13		10.9				86.00	100.01						BB-/Ba3/отзван	Финансы
ХКФБ-6	5 000 R	7.75	12.06.12	14.12.12	10.06.14	6.8	24.7				92.00	99.84						BB-/Ba3/отзван	Финансы
ХКФБ-7	5 000 R	9.75	26.07.12		23.04.15		35.1				99.00	99.98						BB-/Ba3/отзван	Финансы
ХМ Банк-2	3 000 R	6.25	13.06.12	14.06.12	12.06.13	0.8	12.8											/Ba3/отзван	Финансы
ЦентриИнв БО-1	1 500 R	8.40	19.06.12	19.12.12	17.06.14	7.0	24.9				99.55	99.90						/Ba3/	Финансы
ЦентриИнв БО-2	1 500 R	9.70	18.10.12	22.04.13	16.04.15	11.1	34.9	100.00	0.00	5 000	99.51	100.25	9.85		9.50	0.81		/Ba3/	Финансы
ЦентриИнв БО-5	1 000 R	8.40	19.06.12	19.12.12	17.06.14	7.0	24.9				99.50	99.90						/Ba3/	Финансы
ЦентриИнв-2	3 000 R	9.25	26.06.12	29.06.12	24.06.14	1.3	25.2	100.00		3 000	99.70	100.08	8.79		8.46	0.10		/Ba3/	Финансы
Черизово БО-3	3 000 R	8.25	09.11.12		08.11.13		17.7				97.50	98.30						/B2/	Потреб. тов.
ЧТПЗ БО-1	5 000 R	12.50	05.06.12	07.06.12	04.12.12	0.6	6.5	99.97	0.05	848	99.95	100.25	11.70		10.52	0.04		/отзван/	МГД
ЧТПЗ-3	8 000 R	8.00	23.10.12		21.04.15		35.0				90.01							/отзван/	МГД
ЭлемЛиз-2	2 300 R	14.00	07.06.12	11.09.12	04.09.14	3.7	27.5				100.02	104.69						//B-	Финансы
Энел БО-15	4 000 R	7.50	19.06.12	21.06.12	18.06.13	1.1	13.0	99.95	(0.01)	5 019	99.94	100.10	7.63		6.82	0.08		/Ba3/	Электроэнерг.
Энел БО-18	5 000 R	7.10	27.06.12		25.06.14		25.2											/Ba3/	Электроэнерг.
ЭПЛ Даймонд НПК-1-	600 R	8.00	04.04.13		03.04.14		22.5												Потреб. тов.
Юникредит БО-1	5 000 R	9.00	13.06.12	16.12.13	10.12.14	18.9	30.7											BBB+//BBB	Финансы
Юникредит БО-2	5 000 R	8.50	31.08.12	04.09.13	27.02.15	15.5	33.3	99.50	(0.59)	1 501	99.75	99.90	9.06		8.23	1.12		BBB+//BBB	Финансы
Юникредит БО-3	5 000 R	8.50	05.09.12	09.09.13	04.03.15	15.7	33.5				97.80	99.50						BBB+//BBB	Финансы
ЮниКредит-ТИП	5 000 R	8.20	12.09.12		07.09.16		51.6											BBB+//BBB	Финансы
ЮниКредит-4	10 000 R	7.00	13.11.12	16.11.12	10.11.15	5.9	41.7				96.00	100.00						BBB+//BBB	Финансы
ЮниКредит-5	5 000 R	7.50	04.09.12	06.09.13	01.09.15	15.6	39.4				85.00	98.25						BBB+//BBB	Финансы
ЮТЭйрФ БО-1	1 500 R	12.50	26.06.12		26.03.13		10.2				94.10	101.89						BBB+//BBB	Финансы
ЮТЭйрФ БО-2	1 500 R	12.50	26.06.12		26.03.13		10.2				100.60	103.03							Транспорт
ЮТЭйрФ БО-3	1 500 R	9.45	21.06.12		19.12.13		19.0				96.00	101.00							Транспорт
ЮТЭйрФ БО-4	1 500 R	9.00	27.06.12		26.03.14		22.2	99.50	1.98	18	97.00	99.50		9.59	8.48	1.56			Транспорт
ЮТЭйрФ БО-5	1 500 R	9.00	27.06.12		26.03.14		22.2				90.02	98.49							Транспорт
ЮТЭйрФ БО-6	1 500 R	10.00	25.07.12	30.04.13	22.04.15	11.3	35.1												Транспорт
ЮТЭйрФ БО-7	1 500 R	10.00	25.07.12	30.04.13	22.04.15	11.3	35.1				95.01	100.05							Транспорт
ЮТЭйр-Ф-5	1 500 R	9.50	26.07.12		21.07.16		50.1												Транспорт
ЯкЭнерго БО-1	3																		

## Рынок рублевых облигаций

Выпуск	Объем, млн	Купон, %	Дата			Месяцев до		Цена	Изм.	Торговый объем, шт	Котировки		Доходность, %			Дюр, лет	Рейтинг F/M/S	Сектор
			купона	оферты	погаш	офрт	погаш				покупка	продажа	офрт	погаш	текуц			
<b>ГОСУДАРСТВЕННЫЕ И МУНИЦИПАЛЬНЫЕ ОБЛИГАЦИИ</b>																		
Беларусь-1	7 000 R	8.70	21.06.12		20.12.12	7.0	96.60	(0.26)	1 775	96.90	97.00		15.53	8.35	0.50	/B3/B-	Гос.	
ВолгОбл-07	400 R	9.33	12.06.12		12.06.12	0.8	100.10		34	100.00	100.10		7.06	8.24	0.06	BB-/BB-	Муниц.	
ВолгОбл-09	2 000 R	8.25	06.06.12		04.06.14	24.5				97.00	103.00					BB-/отзван	Муниц.	
ВолгОбл-10	3 000 R	7.75	07.11.12		04.05.16	47.5				97.50	98.45					BB-/отзван	Муниц.	
ВолгОбл-11	5 000 R	8.99	03.08.12		28.05.17	60.3				93.00	99.95					BB-/отзван	Муниц.	
Волгоград-4	715 R	17.50	07.08.12		07.11.12	5.6				102.00	104.54					/Ba3/	Муниц.	
Волгоград-5	1 000 R	9.50	21.06.12		17.12.15	42.9										/Ba3/	Муниц.	
ВологОбл-1	2 510 R	10.65	20.06.12		14.12.16	54.9				100.00	103.99					отзван/Ba2/B+	Муниц.	
ВоронежОбл-4	900 R	9.00	25.06.12		25.06.12	1.2	100.01	0.01	3 434	100.00	100.33		8.44	8.23	0.10		Муниц.	
ИркОбл-31006	532 R	9.15	14.08.12		22.11.12	6.1										/BB	Муниц.	
Казань-7	1 700 R	8.75	20.06.12		17.12.14	30.9										B+//	Муниц.	
Казань-8	2 000 R	8.00	27.06.12		21.12.16	55.1										B+//	Муниц.	
КалужОбл-3	700 R	8.85	31.05.12		29.11.12	6.3				87.00	101.30					BB-/отзван	Муниц.	
КалужОбл-4	600 R	10.01	27.06.12		26.06.13	13.2										BB-/отзван	Муниц.	
КалужОбл-5	2 500 R	8.20	24.05.12		19.05.16	48.0										BB-/отзван	Муниц.	
Карелия-13	1 740 R	9.71	21.06.12		18.06.15	37.0				87.00	102.50					BB-/	Муниц.	
Карелия-14	1 000 R	9.99	01.06.12		30.11.16	54.4				99.00	103.00					BB-/	Муниц.	
Коми-07	1 000 R	8.00	23.05.12		22.11.13	18.1										BB/Ba2/	Муниц.	
Коми-08	1 000 R	7.00	03.09.12		03.12.15	42.5				93.10	94.99					BB/Ba2/	Муниц.	
Коми-09	2 100 R	7.50	18.10.12		18.10.14	29.0				98.00	98.80					BB/Ba2/	Муниц.	
Коми-10	2 100 R	9.50	15.06.12		15.12.16	54.9										BB/Ba2/	Муниц.	
КострОбл-4	4 000 R	9.50	24.05.12		17.11.16	54.0										B+//	Муниц.	
Краснодар-1	1 100 R	8.50	04.07.12		03.07.13	13.4	100.02		506	100.01	100.60		8.59	7.89	0.94	/Ba2/	Муниц.	
КраснодКр-2	750 R	6.00	15.06.12		14.12.12	6.8										BB/Ba1/BB	Муниц.	
КраснодКр-3	4 000 R	8.30	25.09.12		27.09.14	28.3	99.79	(0.86)	3 300	99.41	100.36		8.36	8.09	1.60	BB/Ba1/BB	Муниц.	
КраснЯрКр-4	4 080 R	10.39	09.08.12		08.11.12	5.7				101.20	101.40					BB+/Ba2/BB+	Муниц.	
КраснЯрКр-5	9 000 R	9.50	05.06.12		29.11.16	54.4				100.50	102.00					BB+/Ba2/BB+	Муниц.	
ЛенОбл-3	1 300 R	12.00	08.06.12		05.12.14	30.5				106.11	108.00					BB/BB	Муниц.	
ЛипецОбл-6	750 R	8.98	06.06.12		05.06.13	12.5				86.00	100.40					отзван/BB	Муниц.	
Москва-39	10 000 R	8.00	21.07.12		21.07.14	26.0				98.81	99.80					BBB/Baa1/BBB	Муниц.	
Москва-44	20 000 R	8.00	24.06.12		24.06.15	37.2				96.35	98.90					BBB/Baa1/BBB	Муниц.	
Москва-45	15 000 R	8.00	27.06.12		27.06.12	1.2	99.90	(0.13)	1 023	100.00	100.14		8.57	7.37	0.10	BBB/Baa1/BBB	Муниц.	
Москва-48	30 000 R	8.00	11.06.12		11.06.22	120.8	90.00	(0.50)	1	85.31	90.44		8.24	7.84	6.46	BBB/Baa1/BBB	Муниц.	
Москва-49	25 000 R	8.00	14.06.12		14.06.17	60.9	95.97	(0.13)	1 638	91.85	96.90		8.14	7.45	3.88	BBB/Baa1/BBB	Муниц.	
Москва-53	15 000 R	7.00	01.09.12		01.09.13	15.4	100.00		150	100.00	100.30		7.08	6.76	1.16	BBB/Baa1/BBB	Муниц.	
Москва-54	15 000 R	7.00	05.09.12		05.09.12	3.6	100.00		2 000	99.80	100.39		6.94	6.77	0.28	BBB/Baa1/BBB	Муниц.	
Москва-56	20 000 R	7.00	22.09.12		22.09.16	52.1	95.00	(1.60)	20	95.00	97.00		8.56	7.17	3.47	BBB/Baa1/BBB	Муниц.	
Москва-60	30 000 R	15.00	28.05.12		28.11.12	6.3										BBB/Baa1/BBB	Муниц.	
Москва-61	30 000 R	15.00	03.06.12		03.06.13	12.5				101.43	108.50					BBB/Baa1/BBB	Муниц.	
Москва-62	35 000 R	14.00	08.06.12		08.06.14	24.6	110.18	0.12	2 591	109.00	109.90		7.35	11.21	1.68	BBB/Baa1/BBB	Муниц.	
Москва-63	20 000 R	15.00	10.06.12		10.12.13	18.7				110.78	111.79					BBB/Baa1/BBB	Муниц.	
Москва-64	40 000 R	13.00	16.11.12		16.11.15	41.9				110.00	115.25					BBB/Baa1/BBB	Муниц.	
Москва-66	30 000 R	8.89	23.05.12		23.11.18	78.2										BBB/Baa1/BBB	Муниц.	
МосОбл-7	16 000 R	8.00	17.10.12		16.04.14	22.9	99.07	(1.00)	20 193	98.50	99.50		8.69	7.91	1.66	/Ba3/отзван	Муниц.	
МосОбл-8	12 350 R	9.00	12.06.12		11.06.13	12.7	100.25	0.04	55	100.27	100.70		8.44	7.95	0.40	/Ba3/отзван	Муниц.	
НижгорОбл-4	810 R	7.75	17.11.12		17.11.12	6.0										BB-/	Муниц.	
НижгорОбл-5	1 200 R	12.75	25.05.12		02.12.12	6.4										BB-/	Муниц.	
НижгорОбл-6	5 000 R	8.50	04.10.12		07.10.15	40.6				99.70	100.30					BB-/	Муниц.	
НижгорОбл-7	8 000 R	9.95	15.11.12		16.11.16	54.0	102.58	0.06	106	102.40	102.60		8.99	9.58	2.41	BB-/	Муниц.	
ОФЗ-25065	46 000 R	12.00	27.06.12		27.03.13	10.2	104.82	0.10	15 000	102.40	105.00		6.24	10.70	0.77	BBB/Baa1/BBB	Гос.	
ОФЗ-25067	45 000 R	11.30	18.07.12		17.10.12	4.9				101.65						BBB/Baa1/BBB	Гос.	
ОФЗ-25068	45 000 R	12.00	22.08.12		20.08.14	27.0	110.45	0.34	50 360	109.10	110.20		7.00	10.37	1.88	BBB/Baa1/BBB	Гос.	
ОФЗ-25069	45 000 R	10.80	19.09.12		19.09.12	4.0	101.40	(0.12)	38 000	101.20	101.55		6.44	10.30	0.32	BBB/Baa1/BBB	Гос.	
ОФЗ-25071	80 000 R	8.10	30.05.12		26.11.14	30.2				101.00	103.15					BBB/Baa1/BBB	Гос.	
ОФЗ-25072	150 000 R	7.15	25.07.12		23.01.13	8.2				100.10	100.45					BBB/Baa1/BBB	Гос.	
ОФЗ-25073	150 000 R	6.85	01.08.12		01.08.12	2.4	100.05	(0.00)	887 414	100.03	100.30		6.45	6.53	0.19	BBB/Baa1/BBB	Гос.	
ОФЗ-25075	150 000 R	6.88	18.07.12		15.07.15	37.8	98.60	(0.24)	50 001	97.40	98.98		7.50	6.59	2.63	BBB/Baa1/BBB	Гос.	
ОФЗ-25076	150 000 R	7.10	13.09.12		13.03.14	21.8	100.34	0.15	513 951	100.05	100.30		6.98	6.87	1.61	BBB/Baa1/BBB	Гос.	
ОФЗ-25077	150 000 R	7.35	25.07.12		20.01.16	44.1	98.97	(0.54)	190 909	98.95	99.24		7.81	7.04	2.98	BBB/Baa1/BBB	Гос.	
ОФЗ-25078	100 000 R	6.70	08.08.12		06.02.13	8.6	100.00		150 000	100.01	100.15		6.74	6.42	0.66	BBB/Baa1/BBB	Гос.	
ОФЗ-25079	150 000 R	7.00	06.06.12		03.06.15	36.5				99.05	99.70					BBB/Baa1/BBB	Гос.	
ОФЗ-25080	35 000 R	7.40	24.10.12		19.04.17	59.0	97.01	(0.56)	947 502	96.55	97.60		8.30	7.49	3.86	BBB/Baa1/BBB	Гос.	
ОФЗ-26199	44 000 R	6.10	11.07.12		11.07.12	1.7	99.94	(0.04)	75 507	99.95	100.02		6.39	5.84	0.14	BBB/Baa1/BBB	Гос.	
ОФЗ-26200	50 000 R	6.10	18.07.12		17.07.13	13.9	99.22		63 402				6.94	5.91	1.05	BBB/Baa1/BBB	Гос.	
ОФЗ-26201	47 000 R	6.55	18.07.12		16.10.13	16.9				99.50						BBB/Baa1/BBB	Гос.	
ОФЗ-26202	40 000 R	11.20	20.06.12		17.12.14	30.9				108.25	110.00					BBB/Baa1/BBB	Гос.	
ОФЗ-26203	150 000 R	6.90	08.08.12		03.08.16	50.5	97.03	0.07	250 007	96.75	97.19		7.87	6.80	3.38	BBB/Baa1/BBB	Гос.	
ОФЗ-26204	120 000 R	7.50	20.09.12		15.03.18	69.9	97.11	(0.57)	1 408 011	97.05	97.50		8.29	7.51	4.39	BBB/Baa1/BBB	Гос.	
ОФЗ-26205	150 000 R	7.60	24.10.12		14.04.21	106.9	95.49	(1.03)	1 644 849	95.5								

## Рынок рублевых облигаций

Выпуск	Объем, млн	Купон, %	Дата			Месяцев до		Цена	Изм.	Торговый объем, шт	Котировки		Доходность, %			Дюр, лет	Рейтинг F/M/S	Сектор
			купона	оферты	погаш	офрт	погаш				покупка	продажа	офрт	погаш	текущ			
<b>ГОСУДАРСТВЕННЫЕ И МУНИЦИПАЛЬНЫЕ ОБЛИГАЦИИ</b>																		
СПетербург-1	10 000 R	7.76	24.05.12		19.11.15						95.00						BBB/Baa1/BBB	Муниц.
ТверОбл-09	3 000 R	12.50	14.06.12		12.06.14						100.05	105.30					//B+	Муниц.
ТверОбл-10	3 000 R	8.50	19.06.12		15.12.15		96.80	(0.92)	1		96.02	96.80		10.00	8.11	2.55	//B+	Муниц.
Томск-3	800 R	10.63	25.06.12		23.06.14		100.50	(0.15)	150		100.35	100.90		9.85	9.86	1.00		Муниц.
ТомскОбл-5	700 R	7.00	17.06.12		17.12.12												//BB-	Муниц.
ТомскОбл-7	1 000 R	12.00	27.05.12		27.11.13												//BB-	Муниц.
Удмуртия-2	2 500 R	8.40	15.07.12		15.07.12		100.02	0.01	34 072		100.02	100.20		8.02	7.88	0.15	BB+/Ba1/	Муниц.
Удмуртия-4	2 000 R	8.60	25.05.12		25.11.15												BB+/Ba1/	Муниц.
Удмуртия-5	2 000 R	10.15	31.05.12		24.11.16						99.00	104.51					BB+/Ba1/	Муниц.
Уфа-1	750 R	9.00	26.06.12		24.12.13												//BB-	Муниц.
Хакасия-1	1 200 R	8.20	23.05.12		25.08.13												BB-/	Муниц.
ХМАО-7	2 000 R	10.40	21.06.12		20.12.12						101.30	102.30					/Baa3/BBB	Муниц.
ХМАО-8	2 000 R	10.80	21.06.12		19.12.13						104.30	105.30					/Baa3/BBB	Муниц.
Чувашия-7	800 R	8.91	05.06.12		04.06.13		100.54	0.03	149		100.51	101.10		8.44	7.74	0.76	/Ba2/	Муниц.
Чувашия-8	1 000 R	7.75	14.06.12		15.06.14						98.01	101.65					Ba2/	Муниц.
Якутия-1	1 000 R	7.95	12.07.12		11.04.13						99.90	100.50					BB+/отзван/BB	Муниц.
Якутия-10	2 500 R	8.77	16.08.12		17.05.17						99.90	100.30					BB+/отзван/BB	Муниц.
Якутия-2	1 750 R	7.80	19.07.12		17.04.14		100.00		385		99.50	100.05		8.00	7.50	1.41	BB+/отзван/BB	Муниц.
Якутия-3	2 500 R	7.95	22.05.12		20.05.16												BB+/отзван/BB	Муниц.
Якутия-9	1 600 R	9.75	21.06.12		19.09.13						101.70	102.10					BB+/отзван/BB	Муниц.
ЯрОбл-09	3 000 R	8.00	16.08.12		16.05.13						100.00	100.30					BB-/	Муниц.
ЯрОбл-10	3 000 R	7.75	17.07.12		15.04.14						99.00	99.65					BB-/	Муниц.

## Рынок еврооблигаций

Выпуск	Объем, млн	Купон, %	Дата			Месяцев до		Цена	Изм.	Торговый объем, шт	Котировки		Доходность, %			Дюр, лет	Рейтинг F/M/S	Сектор
			купона	оферты	погаш	офрт	погаш				покупка	продажа	офрт	погаш	текуц			
<b>ЕВРООБЛИГАЦИИ</b>																		
AkBars '12	280 \$	10.25	03.06.12		03.12.12		6.5	102.66	(0.19)		102.33	102.98		5.10	8.27	0.50	BB-/B1/	Финансы
AlfaBank '12	500 \$	8.20	25.06.12		25.06.12		1.2	100.37	(0.00)		100.00	100.75		4.14	7.61	0.10	BB+/Ba1/BB	Финансы
AlfaBank '13	400 \$	9.25	24.06.12		24.06.13		13.2	104.30	(0.02)		103.87	104.73		5.12	8.09	1.01	BB+/Ba1/BB	Финансы
AlfaBank '15	600 \$	8.00	18.09.12		18.03.15		33.9	103.64	(0.46)		103.17	104.10		6.55	7.49	2.48	BB+/Ba1/BB	Финансы
AlfaBank '17 02	300 \$	6.32	22.08.12		22.02.17		57.2	91.61	(0.43)		90.78	92.45		8.48	6.64	3.92	BB-/Ba2/B+	Финансы
AlfaBank '17 09	1000 \$	7.88	25.09.12		25.09.17		64.2	99.86	(0.84)		99.40	100.32		7.89	7.67	4.25	BB+/Ba1/BB	Финансы
AlfaBank '21	1000 \$	7.75	28.10.12		28.04.21		107.3	94.73	(0.77)		94.13	95.32		8.60	8.04	6.24	BB+/Ba1/BB	Финансы
AllianceOil '14	300 \$	7.25	16.07.12		16.07.14		25.9	95.27	(0.58)		94.73	95.80		9.68	7.30	1.96	B-/B+	Нефть и газ
AllianceOil '15	350 \$	9.88	11.09.12		11.03.15		33.7	100.81	(0.09)		100.37	101.26		9.51	9.44	2.37	B-/B+	Нефть и газ
Aloosa '14	500 \$	8.88	17.11.12		17.11.14		30.0	109.73	(0.36)		109.24	110.23		4.68	7.99	2.25	B+/Ba3/BB-	МГД
Aloosa '20	1000 \$	7.75	03.11.12		03.11.20		101.6	102.86	(0.66)		102.32	103.40		7.30	7.59	6.15	BB-/Ba3/BB-	МГД
BoM '13	500 \$	7.34	13.11.12		13.05.13		11.8	103.23	0.02		102.90	103.56		3.92	7.01	0.95	BBB-/Ba2/	Финансы
BoM '15 03	750 \$	6.70	11.09.12		11.03.15		33.7	102.35	(0.52)		101.71	102.98		5.76	6.35	2.51	BBB-/Ba2/	Финансы
BoM '15 11	300 \$	5.97	25.05.12		25.11.15		42.2	98.30	(0.52)		97.48	99.11		6.51	4.21	3.03	BBB-/Ba3/	Финансы
BoM '17	400 \$	6.81	10.11.12	10.11.12 C	10.05.17	5.7	59.7	96.52	(0.45)		95.59	97.45	14.50	7.65	6.96	0.45	BBB-/Ba3/	Финансы
CreditEurB '12	150 \$	9.00	25.10.12		25.10.12		5.2										BB-/Ba3/	Финансы
CreditEurB '13	300 \$	7.75	20.11.12		20.05.13		12.0										BB-/Ba3/	Финансы
EurDevBank '14	500 \$	7.38	29.09.12		29.09.14		28.3	108.75	(0.16)		108.38	109.13		3.47	6.61	2.16	BBB-/A3/BBB	Финансы
Evrax '13	1300 \$	8.88	24.10.12		24.04.13		11.1	104.56	0.07		104.21	104.90		3.80	8.33	0.90	BB-/B2/B+	МГД
Evrax '15	750 \$	8.25	10.11.12		10.11.15		41.7	104.69	(0.84)		104.29	105.10		6.70	7.77	3.00	BB-/B2/B+	МГД
Evrax '17	600 \$	7.40	24.10.12		24.04.17		59.2	96.22	(0.21)		95.80	96.64		8.34	7.55	4.02	BB-/B1/B+	МГД
Evrax '18 6.75%	850 \$	6.75	27.10.12		27.04.18		71.3	92.07	(0.66)		91.59	92.55		8.47	7.21	4.72	BB-/B2/B+	МГД
Evrax '18 9.5%	550 \$	9.50	24.10.12		24.04.18		71.2	104.26	(0.77)		103.71	104.80		8.56	8.94	4.48	BB-/B2/B+	МГД
Gallery-13	175 \$	10.13	15.11.12		15.05.13		11.8										/отзван/B-	Медиа
Gazp '12 EUR	1000 €	4.56	09.06.12		09.12.12		6.7	101.72	(0.06)		101.57	101.86		1.42	3.98	0.54	BBB-/Aaa1/BBB	Нефть и газ
Gazp '12 JPY	30000 ¥	2.89	15.11.12		15.11.12		5.9	100.68	0.00		100.26	101.10		1.46	2.84	0.49	BBB-/Aaa1/BBB	Нефть и газ
Gazp '13 4.505%	122 \$	4.51	18.07.12		22.07.13		14.1										BBB-/Aaa1/BBB	Нефть и газ
Gazp '13 5.625%	646 \$	5.63	21.07.12		22.07.13		14.1	102.35	(0.08)		101.95	102.74		3.53	5.26	1.12	BB+/Baa1/BBB	Нефть и газ
Gazp '13 6.58%	800 £	6.58	31.10.12		31.10.13		17.4	105.02	(0.21)		104.16	105.88		3.01	6.13	1.37	BBB-/Aaa1/BBB	Нефть и газ
Gazp '13 7.343%	400 \$	7.34	11.10.12		11.04.13		10.7	104.39	(0.05)		103.92	104.86		2.32	6.88	0.87	BBB-/Aaa1/BBB	Нефть и газ
Gazp '13 7.51%	500 \$	7.51	31.07.12		31.07.13		14.4	105.81	(0.07)		105.44	106.17		2.52	6.66	1.14	BBB-/Aaa1/BBB	Нефть и газ
Gazp '13 9.625%	1750 \$	9.63	01.09.12		01.03.13		9.4	105.49	(0.24)		105.02	105.96		2.45	8.77	0.75	BBB-/Aaa1/BB-	Нефть и газ
Gazp '14 02	780 €	5.03	25.02.13		25.02.14		21.2	104.44	(0.10)		104.08	104.81		2.41	4.73	1.68	BBB-/Aaa1/BBB	Нефть и газ
Gazp '14 03	500 \$	10.50	11.06.12		08.03.14		21.6	112.72	(0.09)		112.25	113.19		3.19	8.36	1.64	BBB-/Aaa1/BBB	Нефть и газ
Gazp '14 07	1250 \$	8.13	31.07.12		31.07.14		26.4	109.59	(0.19)		109.25	109.92		3.53	6.95	1.99	BBB-/Aaa1/BBB	Нефть и газ
Gazp '14 10	700 €	5.36	31.10.12		31.10.14		29.4	106.45	0.02		106.01	106.89		2.59	4.81	2.25	BBB-/Aaa1/BBB	Нефть и газ
Gazp '15 02	850 €	8.13	04.02.13		04.02.15		32.5	113.38	(0.10)		112.99	113.77		2.90	6.96	2.44	BBB-/Aaa1/BBB	Нефть и газ
Gazp '15 06	1000 €				01.06.15		36.4	107.54	(0.17)		107.10	107.97		5.20		2.58	BBB-/Aaa1/BB-	Нефть и газ
Gazp '15 11	1000 \$	5.09	29.05.12		29.11.15		42.3	104.00	(0.25)		103.67	104.33		3.86	3.91	3.15	BBB-/Aaa1/BBB	Нефть и газ
Gazp '16	1350 \$	6.21	22.05.12		22.11.16		54.1	106.41	(0.36)		105.97	106.84		4.61	2.84	3.32	BBB-/Aaa1/BBB	Нефть и газ
Gazp '16 4.95%	1000 \$	4.95	23.05.12		23.05.16		48.1	102.21	(0.04)		101.97	102.46		4.34	2.84	3.53	BBB-/Aaa1/BBB	Нефть и газ
Gazp '17 03	500 €	5.14	22.03.13		22.03.17		58.1	107.35	(0.23)		106.90	107.80		3.45	4.72	4.25	BBB-/Aaa1/BBB	Нефть и газ
Gazp '17 11	500 €	5.44	02.11.12		02.11.17		65.5	107.57	(0.20)		107.08	108.05		3.93	5.05	4.60	BBB-/Aaa1/BBB	Нефть и газ
Gazp '18 EUR	1200 €	6.61	13.08.12		13.02.18		68.9	113.36	(0.24)		112.93	113.78		4.01	5.60	4.67	BBB-/Aaa1/BBB	Нефть и газ
Gazp '18 USD	1100 \$	8.15	11.10.12		11.04.18		70.8	116.74	(0.46)		116.24	117.25		4.84	6.83	4.75	BBB-/Aaa1/BBB	Нефть и газ
Gazp '19	2250 \$	9.25	23.10.12		23.04.19		83.1	121.44	(0.52)		120.97	121.92		5.48	7.48	5.27	BBB-/Aaa1/BBB	Нефть и газ
Gazp '20	485 \$	7.20	01.08.12		01.02.20		92.5	109.19	(0.34)		108.69	109.69		3.91	6.29	2.73	A-/Baa1/BBB	Нефть и газ
Gazp '21 5.99%	600 \$	6.00	23.07.12		23.01.21		104.2	104.17	(0.58)		103.71	104.64		5.39	5.48	6.63	BBB-/Aaa1/BBB	Нефть и газ
Gazp '22	1300 \$	6.51	07.09.12		07.03.22		117.6	105.75	(0.83)		105.29	106.21		5.73	5.97	7.18	BBB-/Aaa1/BBB	Нефть и газ
Gazp '24	1200 \$	8.63	28.10.12	28.04.14	28.04.34	23.3	263.4	123.35	(1.36)		122.80	123.89		6.59	6.88	10.89	BBB-/Aaa1/BBB-	Нефть и газ
Gazp '27	1250 \$	7.29	16.08.12		16.08.37		303.1	110.25	(0.88)		109.68	110.81		6.46	6.35	11.89	BBB-/Aaa1/BBB	Нефть и газ
Gazprombank '13	500 \$	7.93	20.06.12		28.06.13		13.3	104.49	(0.04)		104.05	104.92		3.61	7.22	1.04	/Baa3/BB	Финансы
Gazprombank '14	1000 \$	6.25	15.06.12		15.12.14		30.9	103.55	(0.08)		103.12	103.98		4.75	5.45	2.31	/Baa3/BB+	Финансы
Gazprombank '15	1000 \$	6.50	23.09.12		23.09.15		40.1	104.39	(0.25)		104.00	104.78		5.06	6.07	2.97	/Baa3/BB	Финансы
Gazprombank '16	120 \$	7.35	08.05.13		08.05.16		47.6										/Baa3/BB+	Финансы
Gazprombank '17	500 \$	5.63	18.11.12		18.05.17		60.0	99.05	(0.21)		98.69	99.41		5.84	5.58	4.30		Финансы
Gazprombank '19	500 \$	7.25	03.11.12		03.05.19		83.5	99.09	(0.42)		98.69	99.49		7.41	7.20	5.36	/Baa3/BB+	Финансы
HCFB '14	500 \$	7.00	18.09.12		18.03.14		21.9	102.56	(0.08)		102.11	103.01		5.48	6.63	1.69	BB-/Ba3/отзван	Финансы
IIB '13	200 \$	11.00	19.08.12		19.02.13		9.0										B/B1/отзван	Финансы
Koks '16	350 \$	7.75	23.06.12		23.06.16		49.2	89.02	(1.80)		88.18	89.86		11.14	7.93	3.25	/B3/B-	МГД
KZOSRU '11	200 \$	10.00	19.09.12		19.03.15		34.0										C/отзван	Хим. пром.
LenSpetsSMU '15	150 \$	9.75	09.08.12		09.11.15		41.7										//B	Строительство
Lukoil '14																		

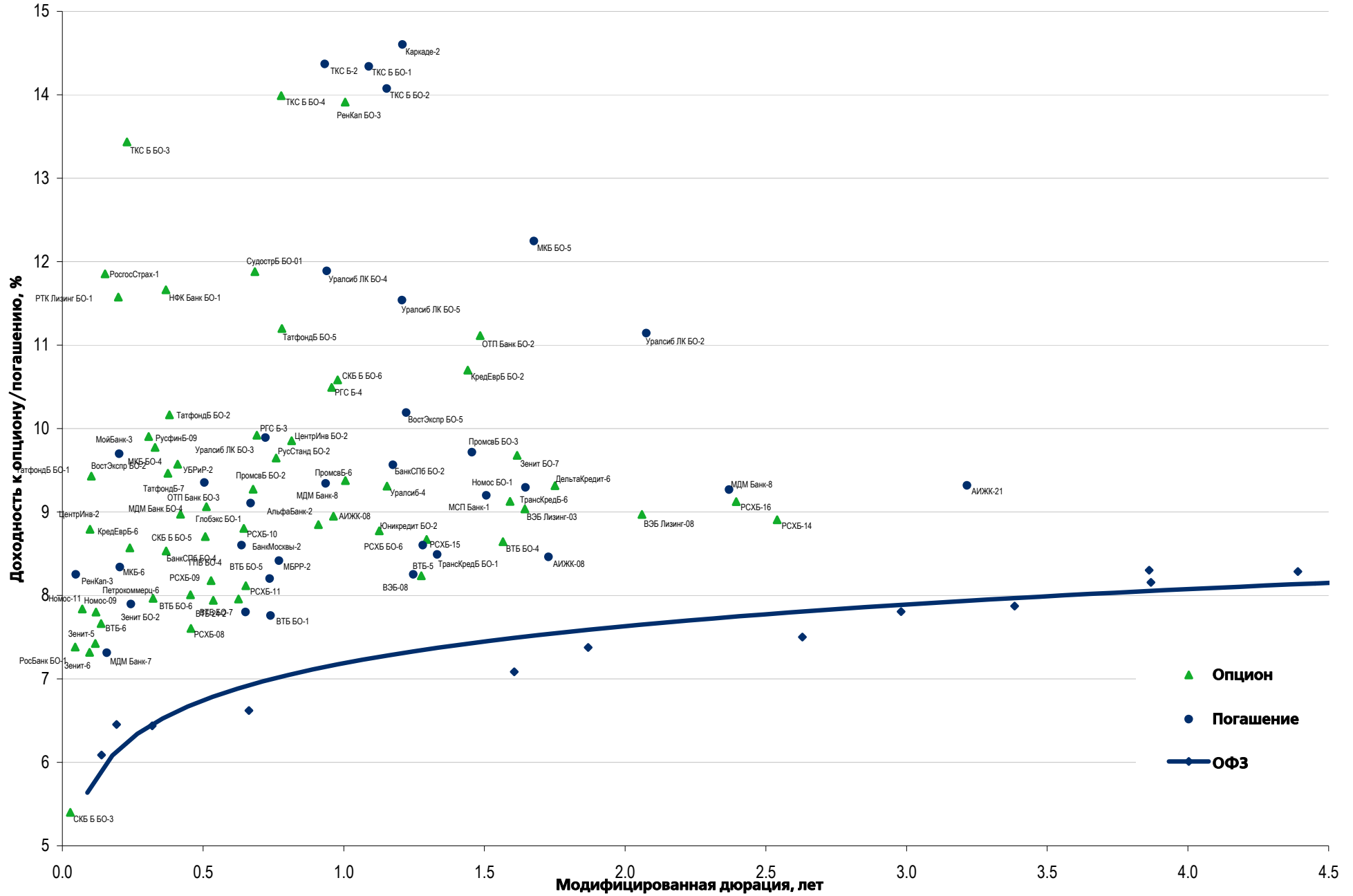
## Рынок еврооблигаций

Выпуск	Объем, млн	Купон, %	Дата			Месяцев до		Цена	Изм.	Торговый объем, шт	Котировки		Доходность, %			Дюр, лет	Рейтинг F/M/S	Сектор
			купона	оферты	погаш	офрт	погаш				покупка	продажа	офрт	погаш	текуц			
<b>ЕВРООБЛИГАЦИИ</b>																		
PromSvyazB '16	200 \$	11.25	08.07.12		08.07.16		49.6	106.12	(0.14)		105.63	106.61		9.40	9.80	3.17	V+/Ba3/отзван	Финансы
PromSvyazB '17	400 \$	8.50	25.10.12		25.04.17		59.2	93.35	(1.14)		92.71	93.99		10.23	8.93	3.88	BB-/Ba2/отзван	Финансы
PromSvyazB '18	100 \$	12.50	31.07.12	31.01.13 C	31.01.18		8.4	68.4	102.00	(1.50)	101.00	102.99	9.29	11.97	11.33	0.64	V+/Ba3/B	Финансы
Raspadskaya '12	300 \$	7.50	22.05.12		22.05.12			0.1	99.97	(0.03)	99.57	100.38		5.83	3.62	0.01	V+/B1/	МГД
Raspadskaya '17	400 \$	7.75	27.10.12		27.04.17			59.3	96.14	(1.05)	95.47	96.80		8.72	7.92	3.99	V+/B1/	МГД
RBCIRU '15	140 \$	7.00	06.11.12		06.05.15			35.5									//отзван	Медиа
RBCIRU '18	140 \$	6.00	06.11.12		06.05.18			71.6									//отзван	Медиа
Red Arrow '12	12 570 R	8.38	30.06.12		30.06.12			1.3									BBB/Baa2/BBB+	Транспорт
Renaissance '16	325 \$	11.00	21.10.12	22.04.14	21.04.16	23.1	47.1	88.75	(0.15)		85.75	91.75	18.11	14.86	12.11	1.62	V/B2/B	Финансы
RenCap '13	250 \$	13.00	01.10.12		01.04.13			10.4									V-/B2/B	Финансы
Rosbank '12	130 \$	10.14	01.07.12		01.07.12			1.4									BBB+/Baa2/BBB-	Финансы
RSHB '13	30 000 R	7.50	25.09.12		25.03.13		10.2	99.78	(0.30)		99.53	100.02		7.71	7.31	0.80	BBB/Baa1/	Финансы
RSHB '13	700 \$	7.18	16.11.12		16.05.13		11.9	103.99	(0.14)		103.60	104.38		3.03	6.82	0.96	BBB/Baa1/	Финансы
RSHB '14 01	750 \$	7.13	14.07.12		14.01.14		19.9	104.97	(0.11)		104.57	105.37		3.96	6.39	1.53	BBB/Baa1/	Финансы
RSHB '14 06	1 000 \$	9.00	11.06.12		11.06.14		24.7	109.60	(0.24)		109.21	110.00		4.07	7.23	1.83	BBB/Baa1/	Финансы
RSHB '16 03	20 000 R	8.70	17.09.12		17.03.16		45.9	100.70	(0.08)		100.34	101.06		8.46	8.37	3.16	BBB/Baa1/	Финансы
RSHB '17 6.299%	1 250 \$	6.30	15.11.12		15.05.17		59.9	103.03	(0.53)		102.56	103.49		5.59	6.04	4.25	BBB/Baa1/	Финансы
RSHB '17 8.625%	10 000 R	8.63	17.08.12		17.02.17		57.0	98.39	(0.17)		97.99	98.78		9.03	8.38	3.74	BBB/Baa1/	Финансы
RSHB '18	1 000 \$	7.75	29.05.12		29.05.18		72.3	109.81	(0.19)		109.34	110.27		5.79	5.59	4.69	BBB/Baa1/	Финансы
RSHB '21	800 \$	6.00	03.06.12	03.06.16 C	03.06.21	48.5	108.5	96.53	(0.20)		96.00	97.06	6.99		5.24	3.62	BBB-/Baa2/	Финансы
RusHydro '15	20 000 R	7.88	28.10.12		28.10.15		41.3	97.01	(0.04)		96.66	97.35		8.88	7.98	2.93	BB+/отзван/BB+	Электроэнерг.
Russia '15	2 000 \$	3.63	29.10.12		29.04.15		35.3	103.78	(0.16)		103.58	103.99		2.28	3.44	2.79	BBB/Baa1/BBB	Гос.
Russia '17	2 000 \$	3.25	04.10.12		04.04.17		58.5	100.06	0.03		99.87	100.25		3.23	3.19	4.46	BBB/Baa1/BBB	Гос.
Russia '18 RUB	90 000 R	7.85	10.09.12		10.03.18		69.7	102.87	(0.26)		102.66	103.08		7.22	7.39	4.56	BBB/Baa1/BBB+	Гос.
Russia '18 USD	3 466 \$	11.00	24.07.12		24.07.18		74.2	139.52	(0.35)		139.02	140.02		3.76	7.46	4.70	BBB/Baa1/BBB	Гос.
Russia '20	3 500 \$	5.00	29.10.12		29.04.20		95.4	105.90	(0.15)		105.62	106.19		4.12	4.65	6.55	BBB/Baa1/BBB	Гос.
Russia '22	2 000 \$	4.50	04.10.12		04.04.22		118.6	100.97	(0.08)		100.69	101.25		4.37	4.37	7.88	BBB/Baa1/BBB	Гос.
Russia '28	2 500 \$	12.75	24.06.12		24.06.28		193.3	178.00	(0.39)		177.54	178.46		5.42	6.57	8.79	BBB/Baa1/BBB	Гос.
Russia '30	17 081 \$	7.50	30.09.12		31.03.30		214.5	117.95	(0.00)		117.87	118.03		4.28	6.21	5.34	BBB/Baa1/BBB	Гос.
Russia '42	3 000 \$	5.63	04.10.12		04.04.42		40.4	101.39	(0.48)		101.07	101.70		5.53	5.43	14.40	BBB/Baa1/BBB	Гос.
RusStandB '15	200 \$	7.73	16.06.12		16.12.15		42.9	95.73	(0.92)		95.14	96.32		9.14	7.25	2.95	V+/Ba2/B+	Финансы
RusStandB '16	200 \$	9.75	01.06.12		01.12.16		54.4	94.15	(0.86)		93.32	94.98		11.42	8.36	3.38	V+/Ba3/B+	Финансы
RZD '17	1 500 \$	5.74	03.10.12		03.04.17		58.5	104.84	(0.33)		104.39	105.29		4.61	5.35	4.21	BBB/Baa1/BBB	Транспорт
RZD '19	25 000 R	8.30	02.10.12		02.04.19		82.5	97.00	0.11		96.61	97.40		8.88	8.33	5.07	BBB/Baa1/BBB	Транспорт
RZD '22	1 000 \$	5.70	05.10.12		05.04.22		118.6	100.34	(0.22)		99.97	100.71		5.65	5.56	7.43	BBB/Baa1/BBB	Транспорт
RZD '31 GBP	650 £	7.49	25.09.12		25.03.31		226.3	102.35	(0.28)		101.70	103.01		7.25	7.12	10.02	BBB/Baa1/BBB	Транспорт
Sberbank '13 05	500 \$	6.48	15.11.12		15.05.13		11.8	104.26	(0.04)		104.04	104.48		2.08	6.14	0.92	BBB/A3/	Финансы
Sberbank '13 07	500 \$	6.47	02.07.12		02.07.13		13.4	104.26	(0.08)		104.05	104.48		2.55	5.78	1.06	BBB/A3/	Финансы
Sberbank '14	400 F	3.50	12.11.12		12.11.14		29.8	102.31	(0.19)		101.93	102.68		2.52	3.32	2.33	BBB/A3/	Финансы
Sberbank '15 CHF	325 F	3.10	14.09.12		14.09.15		39.8	100.24	(0.40)		99.85	100.64		3.02	3.02	3.10	BBB/Baa1/	Финансы
Sberbank '15 USD	1 500 \$	5.50	07.07.12		07.07.15		37.6	104.73	(0.10)		104.37	105.09		3.87	4.94	2.82	BBB/A3/	Финансы
Sberbank '17 4.95%	1 000 \$	4.95	07.08.12		07.02.17		56.7	99.69	0.05		99.40	99.98		5.02	4.77	4.11	BBB/Baa1/	Финансы
Sberbank '17 5.4%	1 250 \$	5.40	24.09.12		24.03.17		58.2	101.72	(0.21)		101.26	102.18		4.99	5.18	4.20	BBB/A3/	Финансы
Sberbank '21	1 000 \$	5.72	16.06.12		16.06.21		109.0	98.68	(0.57)		98.21	99.15		5.90	5.25	6.82	BBB/A3/	Финансы
Sberbank '22	750 \$	6.13	07.08.12		07.02.22		116.7	101.22	(0.14)		100.86	101.59		5.95	5.80	7.15	BBB/Baa1/	Финансы
Severstal '13	1 250 \$	9.75	29.07.12		29.07.13		14.3	106.63	(0.07)		106.33	106.93		3.97	8.64	1.11	V+/Ba2/BB	МГД
Severstal '14	375 \$	9.25	19.10.12		19.04.14		23.0	108.25	(0.39)		107.72	108.77		4.68	8.37	1.76	V-/B2/B+	МГД
Severstal '16	500 \$	6.25	26.07.12		26.07.16		50.2	96.58	(0.63)		96.06	97.10		7.20	6.15	3.54	BB-/Ba2/BB	МГД
Severstal '17	1 000 \$	6.70	25.10.12		25.10.17		65.2	97.60	(0.83)		97.11	98.09		7.23	6.75	4.45	BB-/Ba3/BB-	МГД
SINEK '15	250 \$	7.70	13.07.12	03.08.12	03.08.15	2.5	38.5	104.38	0.00		103.00	105.75		6.04	6.93	2.76	BBB-/Ba1/B+	Нефть и газ
SovKomFlot '17	800 \$	5.38	27.10.12		27.10.17		65.3	91.66	(0.40)		91.17	92.15		7.26	5.87	4.57	BBB-/Baa3/BBB-	Транспорт
SPB Bank '17	100 \$	10.50	25.07.12	25.07.12 C	25.07.17	2.2	62.2	94.92	(1.45)		92.63	97.21	40.45	11.81	10.37	0.15	отзван/Ba3/	Финансы
TCB '17	100 \$	10.51	18.09.12	18.09.12 C	18.07.17	4.0	62.0	94.03	(4.22)		92.53	95.53	32.02		10.62	0.26	/B2/	Финансы
TKS B '14	175 \$	11.50	21.10.12		21.04.14		23.0	99.71	(1.14)		99.12	100.31		11.62	11.28	1.67	V/B2/	Финансы
TMK '18	500 \$	7.75	27.07.12		27.01.18		68.3	92.79	(1.47)		92.31	93.28		9.40	7.90	4.35	/B1/B+	МГД
TNK BP '13	600 \$	7.50	13.09.12		13.03.13		9.8	104.12	(0.14)		103.98	104.26		2.34	6.98	0.79	BBB-/Baa2/BB+	Нефть и газ
TNK BP '15	500 \$	6.25	02.08.12		02.02.15		32.5	105.35	(0.75)		104.93	105.76		4.12	5.67	2.44	BBB-/Baa2/BBB-	Нефть и газ
TNK BP '16	1 000 \$	7.50	18.07.12		18.07.16		50.0	110.44	(0.12)		109.93	110.95		4.70	6.42	3.52	BBB-/Baa2/BBB-	Нефть и газ
TNK BP '17	800 \$	6.63	20.09.12		20.03.17		58.0	107.46	(0.52)		107.04	107.88		4.87	6.00	4.10	BBB-/Baa2/BBB-	Нефть и газ
TNK BP '18	1 100 \$	7.88	13.09.12		13.03.18		69.8	113.19	(0.49)		112.74	113.64		5.21	6.75	4.67	BBB-/Baa2/BB+	Нефть и газ
TNK BP '20	500 \$	7.25	02.08.12		02.02.20		92.5	110.57	(0.49)		110.15	111.00		5.54	6.26	5.86	BBB-/Baa2/BBB-	Нефть и газ
Transneft '12 EUR	700 €	5.38	27.06.12		27.06.12		1.2											

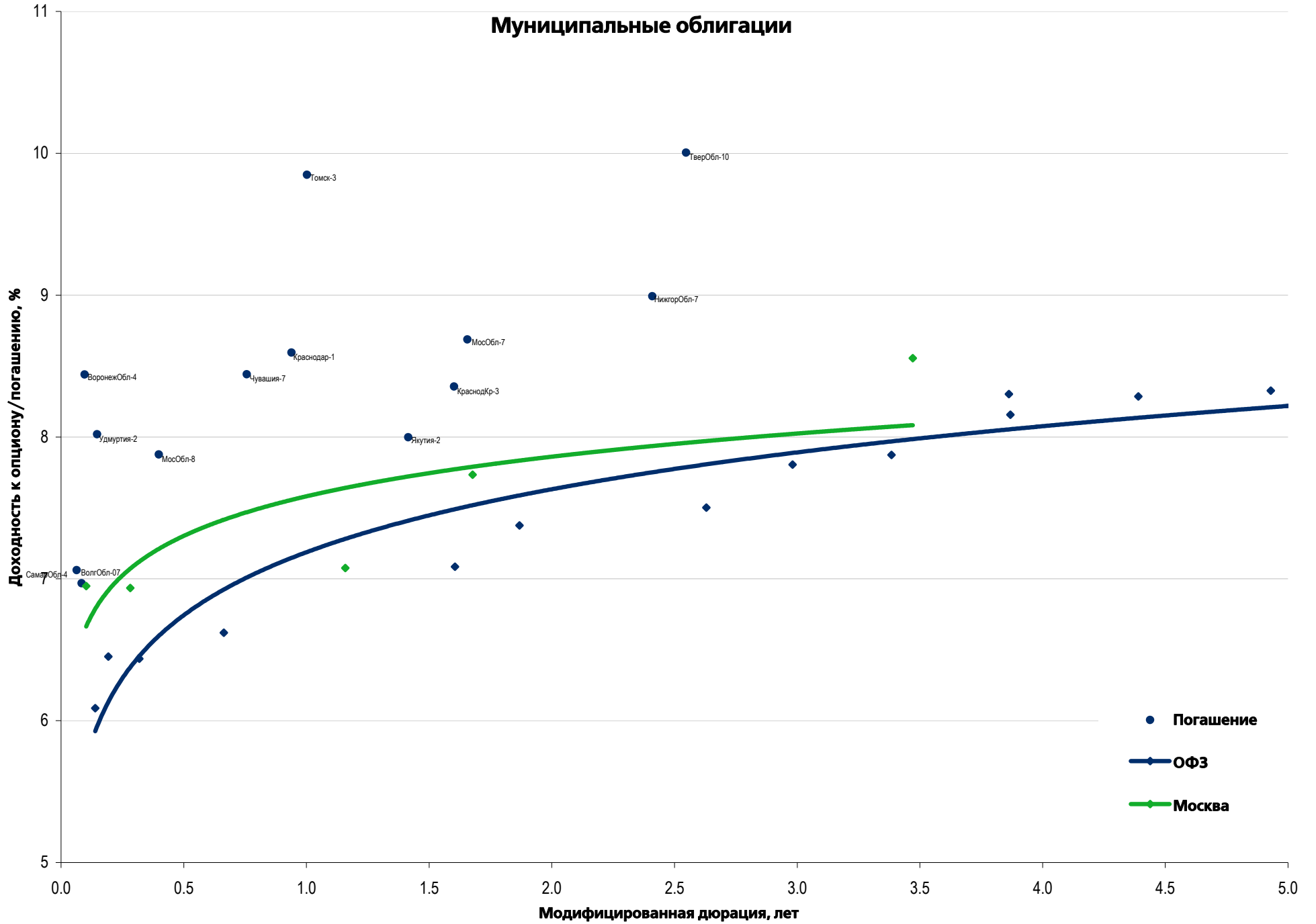




## Рынок корпоративных облигаций – Финансовый сектор



### Муниципальные облигации







# Департамент по операциям с долговыми инструментами

## Исполнительный директор, руководитель департамента

Борис Гинзбург, ginzburgbi@uralsib.ru

## Управление продаж и торговли

### Руководитель управления

Сергей Шемардов, she\_sa@uralsib.ru

### Управление продаж

Анна Карпова, karpovaam@uralsib.ru

Екатерина Кочемазова, kochemazovaea@uralsib.ru

Дарья Васильева, vasilievada@uralsib.ru

Дмитрий Попов, popovdv@uralsib.ru

Алексей Соколов, sokolovav@uralsib.ru

Яна Шнайдер, shnayderyi@uralsib.ru

## Управление по рынкам долгового капитала

### Корпоративные выпуски

Артемий Самойлов, samojlovaa@uralsib.ru

Алексей Чекушин, chekushinay@uralsib.ru

### Региональные выпуски

Кирилл Иванов, ivanovkv@uralsib.ru

Александр Маргеев, margeevas@uralsib.ru

### Сопровождение проектов

Гюзель Тимошкина, tim\_gg@uralsib.ru

Галина Гудыма, gud\_gi@uralsib.ru

Наталья Грищенко, grischenkovan@uralsib.ru

## Аналитическое управление

### Руководитель управления

Константин Чернышев, che\_kb@uralsib.ru

### Дирекция анализа долговых инструментов

Руководитель Дмитрий Дудкин, dudkindi@uralsib.ru

### Заместитель руководителя управления

Вячеслав Смольянинов, smolyaninovv@uralsib.ru

### Долговые обязательства

Дмитрий Дудкин, dudkindi@uralsib.ru

Надежда Мырсыкова, myrsikovav@uralsib.ru

Ольга Стерина, sterinaoa@uralsib.ru

Юрий Голбан, golbanyv@uralsib.ru

Антон Табах, tabakhav@uralsib.ru

Андрей Кулаков, kulakovan@uralsib.ru

Татьяна Днепровская, dneprovskata@uralsib.ru

### Стратегия

Вячеслав Смольянинов, smolyaninovv@uralsib.ru

Леонид Слипченко, slipchenkola@uralsib.ru

### Экономика

Алексей Девятков, devyatovae@uralsib.ru

Наталья Майорова, mai\_ng@uralsib.ru

Ольга Стерина, sterinaoa@uralsib.ru

### Банки

Леонид Слипченко, slipchenkola@uralsib.ru

Наталья Майорова, mai\_ng@uralsib.ru

Наталья Березина, berezinana@uralsib.ru

### Анализ рыночных данных

Вячеслав Смольянинов, smolyaninovv@uralsib.ru

Василий Дегтярев, degtyarevwm@uralsib.ru

Дмитрий Пуш, pushds@uralsib.ru

Максим Недовесов, nedovesovmv@uralsib.ru

### Нефть и газ

Алексей Кокин, kokinav@uralsib.ru

Станислав Кондратьев, kondratievsv@uralsib.ru

### Электроэнергетика

Матвей Тайц, tai\_ma@uralsib.ru

Иван Рубинов, rubinoviv@uralsib.ru

### Металлургия/Горнодобывающая промышленность

Дмитрий Смолин, smolindv@uralsib.ru

Валентина Богомолова, bogomolovava@uralsib.ru

### Телекоммуникации/Медиа/ИТ

Константин Чернышев, che\_kb@uralsib.ru

Константин Белов, belovka@uralsib.ru

Николай Дьячков, dyachkovna@uralsib.ru

### Минеральные удобрения/

### Машиностроение/Транспорт

Денис Ворчик, vorchikdb@uralsib.ru

Артем Егоренков, egorenkovag@uralsib.ru

### Потребительский сектор/Недвижимость

Тигран Оганесян, hovhannisyan@uralsib.ru

Александр Шелестович, shelestovich@uralsib.ru

Алексей Андреев, andreevae@uralsib.ru

## Редакторская группа

### Английский язык

Джон Уолш, walshj@uralsib.ru,

Тимоти Халл, hallt@uralsib.ru

Пол Де Витт, dewittpd@uralsib.ru

Хиссам Латиф, latifh@uralsib.ru

### Дизайн

Ангелина Фриденберг, fridenbergav@uralsib.ru

### Русский язык

Андрей Пятигорский, pya\_ae@uralsib.ru

Евгений Гринкруг, grinkruges@uralsib.ru

Ольга Симкина, sim\_oa@uralsib.ru

Степан Чугров, chugrovss@uralsib.ru

Алексей Смородин, smorodinay@uralsib.ru

Настоящий бюллетень предназначен исключительно для информационных целей. Ни при каких обстоятельствах он не должен использоваться или рассматриваться как оферта или предложение делать оферты. Несмотря на то что данный материал был подготовлен с максимальной тщательностью, УРАЛСИБ не дает никаких прямых или косвенных заверений или гарантий в отношении достоверности и полноты включенной в бюллетень информации. Ни УРАЛСИБ, ни агенты компании или аффилированные лица не несут никакой ответственности за любые прямые или косвенные убытки от использования настоящего бюллетеня или содержащейся в нем информации. Все права на бюллетень принадлежат ООО «УРАЛСИБ Кэпитал», и содержащаяся в нем информация не может воспроизводиться или распространяться без предварительного письменного разрешения. © УРАЛСИБ Кэпитал 2012