

Рублевые выпуски

YTM, %	Изменение, б.п.			YTD
	знач.	за ден.	за мес.	
ОФЗ 46020	8.8	-	58	83
Газпром-11	7.7	(2)	60	11
Вымпелком-6/7	9.9	10	91	136

Сырьевые рынки

	Изменение, %			YTD
	знач.	за ден.	за мес.	
Золото, \$/унция	1 593.1	0.0	(3.0)	12.1
Urals, \$/барр.	108.3	2.0	(6.4)	17.5
S&P Металлы, инд.	1 542.6	0.3	(4.5)	(22.6)
S&P C/x прод., инд.	692.2	0.1	2.1	(16.2)

Денежный рынок

RUB млрд.	Изменение			YTD
	знач.	за ден.	за мес.	
REPO in CBR	399.9	(66.8)	45.6	13 552 706
Corr Accounts	609.4	(25.1)	36.0	(385.3)
Deposits in CBR	88.9	14.5	25.0	(544.3)

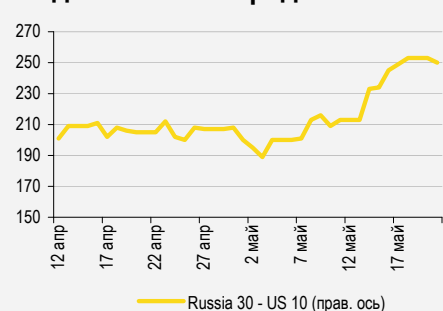
	Изменение, б.п.			YTD
	знач.	за ден.	за мес.	
NDF 1Y, %	6.73	(26)	93	182
MOSPrime O/N, %	6.17	3	40	442

USD RUB	Изменение, %			YTD
	знач.	за ден.	за мес.	
	31.13	(0.6)	5.7	1.9

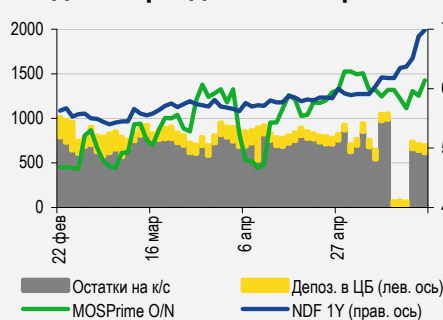
Индексы

б.п.	Изменение, б.п.			YTD
	знач.	за ден.	за мес.	
Russia 30 - UST 10	250.0	(3)	45	97
EMBI + Spread	402.2	(5.0)	48.1	113.6

Индикативные спреды



Индикаторы денежного рынка



Источники: РТС, ММВБ, Bloomberg, оценки УРАЛСИБа

СТРАТЕГИЯ

ВНЕШНИЙ РЫНОК

Отсутствие макроэкономической статистики (кроме нейтральных опережающих показателей, вышедших в Китае) и плохих новостей по банковскому сектору привело к стабилизации рынков. В ближайшие дни инвесторы будут внимательно следить за новостями из Брюсселя и ожидать данных с американских рынков труда и недвижимости. После нескольких дней распродаж участники рынка еврооблигаций взяли паузу, и бумаги завершили день в небольшом плюсе. Спросом пользовались суверенные выпуски, а также отдельные бонды ВТБ и VimpelCom. Рынок продолжит консолидироваться на текущих уровнях. *стр. 2*

ВНУТРЕННИЙ РЫНОК

Основным событием дня станет объявление решения Минфина в отношении завтрашнего аукциона. Мы не удивимся, если министерство вновь заменит семилетние ОФЗ 26208 (YTM 8,3%) на более короткие бумаги, сократив при этом и объем предложения. Вчера на рынке был зафиксирован небольшой отскок, но в корпоративном сегменте торговая активность была невысокой. *стр. 2*

ДЕНЕЖНЫЙ РЫНОК

Вчера компании заплатили одну треть НДС за 1 кв. 2012 г., что привело к снижению объема средств на счетах в ЦБ и росту ставок МБК. Сегодня Минфин предложит к размещению на банковских депозитах 10 млрд руб. сроком на семь дней. В пятницу компаниям предстоит уплатить НДС и акцизы, поэтому давление на ликвидность сохранится. *стр. 3*

МАКРОЭКОНОМИКА

В апреле динамика российских макроэкономических показателей была неоднозначной: рост капитальных инвестиций ускорился до 7,8% год к году с 4,9% в марте. В то же время реальные располагаемые доходы стагнируют, а рост розничной торговли замедлился до 6,4% с 7,3% месяца ранее. Негативное влияние на экономику оказывают отток капитала и экономические проблемы в Европе, в результате ВВП, скорее всего, будет расти умеренными темпами. *стр. 4*

НОВОСТИ ЭМИТЕНТОВ

МТС (ВВ/ВА2/ВВ+)

МТС опубликовала результаты по US GAAP за 1 кв. 2012 г., оказавшиеся выше наших прогнозов как в части выручки, так и операционной эффективности. Среди выпусков эмитента наиболее привлекательно выглядит МТС-4. *стр. 5*

БАШНЕФТЬ (ВА2)

Как сообщил Интерфакс, Федеральное агентство по недропользованию отменило приказ о передаче лицензий на месторождения имени Требса и Титова в пользу ООО «Башнефть-Полюс», «дочки» Башнефти. Облигации оценены справедливо. *стр. 5*

ФСК (ВВВ/ВАА2/-)

В 2012–2014 гг. тарифы ФСК будут повышены на 9–11% вместо ожидавшегося роста на 15%. Новость носит негативный характер, однако вряд ли приведет к существенному воздействию на котировки облигаций компании. Облигации ФСК могут представлять интерес как инструментов управления ликвидностью. *стр. 6*

ТРАНСКОНТЕЙНЕР (-/ВА3/ВВ+)

По данным СМИ, глава РЖД Владимир Якунин заявил о возможном выкупе РЖД 21-процентного пакета акций Трансконтейнера у Группы FESCO. Сделка выглядит маловероятной, поскольку новое правительство, скорее всего, будет выступать за приватизацию государственных активов. Но даже если РЖД сможет купить долю в Трансконтейнере, это не отразится на котировках облигаций последнего, поскольку они неликвидны и котируются с без того слишком узкими спредами к бондам своей материнской компании. *стр. 6*

СТРАТЕГИЯ

Внешний рынок

Проблески оптимизма. Заявление германского министра финансов о мерах по удержанию Греции в еврозоне, а также ожидания, что на завтрашней встрече европейских лидеров может быть принято решение о стимулировании экономики, привели к некоторой стабилизации рынков. Оптимизма добавили позитивные корпоративные отчеты в США и Азии. Кроме того, положительно сказалось отсутствие макроэкономической статистики (кроме нейтральных опережающих индикаторов, вышедших в Китае) и плохих новостей по банковскому сектору. В ближайшие дни инвесторы будут внимательно следить за новостями из Брюсселя и ожидать данных о состоянии американских рынков труда и недвижимости.

Участники рынка евробондов взяли паузу. Новая неделя на рынке началась с отскока наверх, инвесторы взяли паузу после нескольких дней распродаж. Спред суверенного выпуска Russia'30 к 10 UST сузился на 8 б.п. до 247 б.п., при этом доходность 10 UST практически не изменилась (выросла с 1,72% до 1,74%), в то время как российский бенчмарк подорожал на 40 б.п. до 118,3% от номинала. Уверенный рост наблюдался в суверенном сегменте: Russia'20 (YTM 4%) и Russia'22 (YTM 4,3%) прибавили в цене 50 б.п. и 40 б.п. соответственно. В первом эшелоне корпоративного сегмента повышение котировок было умеренным, стоит отметить лишь RSHB'18 (YTM 5,7%), подорожавший на 70 б.п., а также VTB'18 (YTM 6,4%), VTB'20 (YTM 6,7%), NOTKRM'16 (YTM 4,5%) и GAZPRU'19 (YTM 5,4%), которые прибавили в цене по полпроцентным пункта. Во втором эшелоне значительный рост продемонстрировали евробонды VimpelCom Ltd., VIP'21 (YTM 8,5%) и VIP'22 (YTM 8,7%) поднялись на 50–70 б.п. Неплохие результаты по итогам сессии показал новый выпуск NOMOS'19 (YTM 11,1%), подорожавший на 90 б.п. Спрос на бумаги Альфа-Банка был достаточно умеренным, котировки выросли в среднем на 30 б.п. В ближайшие несколько дней мы ожидаем консолидации рынка на текущих уровнях в отсутствие важных новостей, тогда как возможный рост будет носить чисто технический характер. Сегодня утром позитивный внешний фон предполагает положительную динамику котировок на открытии: рынки Азии и фьючерсы на американские индексы торгуются в плюсе.

*Антон Табах, CFA, tabakhav@uralsib.ru
Ольга Стерина, sterinaoa@uralsib.ru*

Внутренний рынок

Ждем новостей об аукционе: Минфин может сократить дюрацию и объем предложения. Основным событием сегодняшнего дня должны стать новости о завтрашнем аукционе ОФЗ: согласно предварительному расписанию Минфина, завтра инвесторам должны быть предложены семилетние ОФЗ 26208 (YTM 8,3%) объемом 35 млрд руб. В предыдущий раз аукцион по данному выпуску проводился месяц назад и назвать его очень удачным сложно: несмотря на то что было размещено почти 70% предложенных бумаг, сам объем размещения составлял лишь 10 млрд руб. Мы полагаем, что на завтрашнем аукционе министерство может также сократить объем и урезать дюрацию, то есть заменить семилетние ОФЗ 26208 (YTM 8,3%), относительно недавно вышедшие на рынок и являющиеся низколиквидными, на более короткий выпуск. Принять подобное решение Минфин может исходя из таких факторов, как отток свободной ликвидности вследствие налоговых платежей и нисходящий тренд на рынке. Мы также не исключаем, что при объявлении ориентира Минфин попытается предложить рынку небольшую премию.

Небольшой отскок наверх. Вчера на рынке наметился разворот наблюдающегося в последние несколько дней нисходящего тренда и произошел отскок цен наверх. В сегменте госбумаг наибольшая торговая активность была зафиксирована в двух выпусках: пятилетнем ОФЗ 26206 (YTM 8,1%) и шестилетнем ОФЗ 26204 (YTM 8,2%). И если первый практически не изменился в цене, то второй подорожал на 40 б.п. Пятилетние ОФЗ 25080 (YTM 8,1%) прибавили в цене почти 60 б.п., а девятилетние ОФЗ 26205 (YTM 8,4%) – почти 40 б.п. Семилетние ОФЗ 26208 (YTM 8,3%), которые теоретически могут быть предложены инвесторам на завтрашнем аукционе, завершили торговую сессию ростом цены на 20 б.п., однако объем торгов в выпуске был небольшим. В корпоративном сегменте рынка торговая активность была крайне невысокой. В первом эшелоне покупки прошли в бумагах ВЭБа и ФСК: ВЭБ-08 (YTP 7,8%) вырос в цене на 70 б.п., а ФСК-18 (YTP 8,4%) – на 0,25 п.п. Во втором эшелоне неплохо смотрелись бумаги Вымпелкома, например, выпуск Вымпелком-1 (YTP 9,8%) подорожал на 20 б.п. При этом в выпусках МТС было зафиксировано снижение стоимости. Бумаги сотового оператора в среднем подешевели на 70 б.п., хотя вчера компания представила достаточно неплохие финансовые результаты за 1 кв. 2012 г.

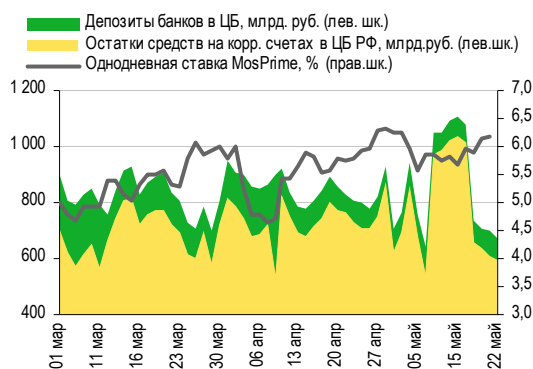
Ольга Стерина, sterinaoa@uralsib.ru

ДЕНЕЖНЫЙ РЫНОК

Напряженность усиливается

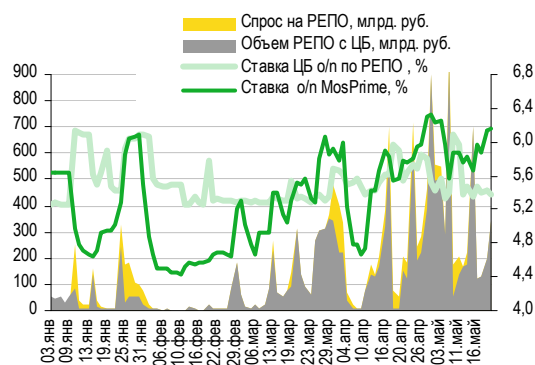
Объем средств на счетах в ЦБ снизился, ставки МБК продолжили рост. Вчера компании заплатили одну треть НДС за 1 кв. 2012 г., что привело к сжатию ликвидности. Уровень средств в банковской системе понизился, а ставки МБК вновь выросли. Остатки на корсчетах кредитных организаций в Банке России сократились на 18,5 млрд руб. до 590,9 млрд руб., а депозиты банков в ЦБ – на 10,5 млрд руб. до 78,4 млрд руб. Индикативная ставка MosPrime по однодневным кредитам прибавила 3 б.п., достигнув 6,17%. Объем операций РЕПО с ЦБ также увеличился до 340,3 млрд руб. при установленном лимите в 390 млрд руб., поэтому спрос был полностью удовлетворен. Средняя однодневная ставка РЕПО снизилась на 5 б.п. до 5,38%. Завтра банкам предстоит вернуть Минфину со своих депозитов 7,3 млрд руб. Сегодня министерство предложит к размещению на банковских депозитах 10 млрд руб. сроком на 7 дней, чтобы смягчить завтрашний отток. Срок уплаты следующего налога наступает в пятницу, поэтому давление на ликвидность сохранится, а ставки МБК могут продолжить рост.

Совокупные средства банков в ЦБ РФ, млрд руб., и однодневная ставка MosPrime, %



Источники: ЦБ РФ

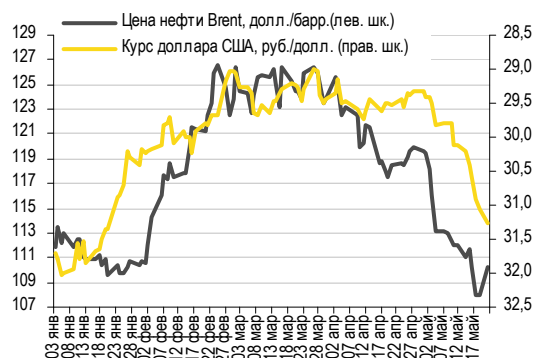
Объем операций РЕПО с ЦБ и однодневные ставки по РЕПО и на МБК



Источники: ЦБ РФ

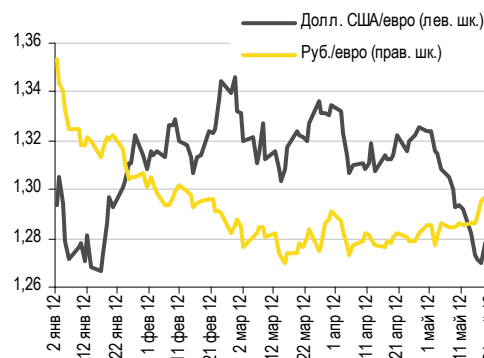
Рубль несколько укрепился. Вчера рубль подорожал по отношению к доллару на фоне благоприятных внешних факторов и внутреннего дефицита ликвидности. На ММВБ российская валюта укрепилась к американской на восемь копеек до 31,17 руб./долл., однако не устояла перед евро, уступив ему пять копеек и закрывшись на уровне 39,8 руб./евро. Стоимость бивалютной корзины снизилась на две копейки до 35,05 руб. Сегодня поддержку рублю оказывают в целом позитивный настрой на глобальных фондовых рынках и внутреннее сжатие ликвидности вследствие уплаты налогов. В результате мы ожидаем, что сегодня российская валюта может укрепиться до 31,0–30,95 руб./долл.

Курс руб./долл. и цена барреля нефти Brent, долл.



Источники: Bloomberg, ММВБ

Курс евро относительно доллара США и рубля



Источники: Bloomberg, ММВБ

Наталья Майорова, mayorovang@uralsib.ru

МАКРОЭКОНОМИКА

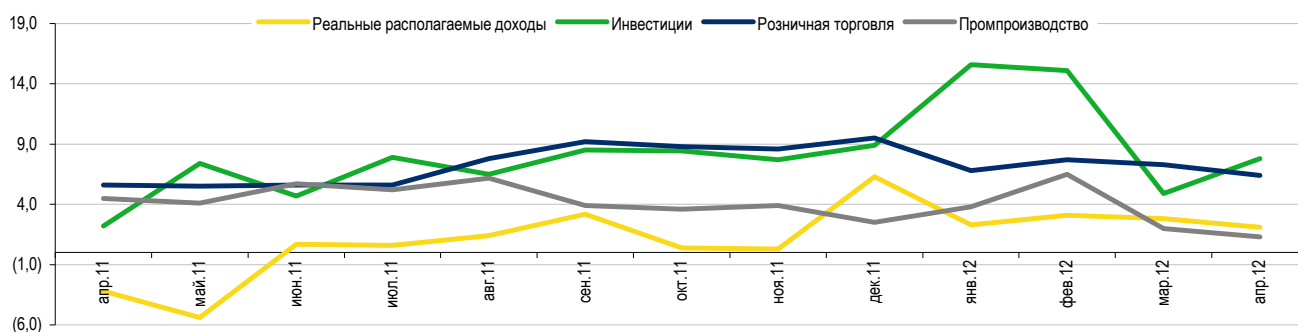
Экономика сохранит умеренный темп роста

Рост капитальных инвестиций ускорился... Вчера Росстат опубликовал основные экономические индикаторы за апрель, показавшие неоднородную динамику. После замедления в марте капитальные инвестиции выросли на 1,5% месяц к месяцу, а год к году ускорили темпы до 7,8% с 4,9% в марте. Показатель значительно превысил наши и рыночные ожидания, предполагавшие рост на 4,8% относительно уровня годичной давности.

...однако общая картина неоднозначна. Как указано выше, капитальные инвестиции вновь ускорились после замедления в марте. Однако все не так радужно. Недавно Росстат сообщил, что темпы роста промпроизводства снизились до лишь 1,3% год к году с 2% месяцем ранее. На этом фоне грузооборот замедлил рост до 1,4% с мартовских 3,3%. В то же время строительство выросло на 3,8% после снижения в марте на 0,7%. Мы связываем вялую динамику промпроизводства с проблемами в европейской экономике и массивным оттоком капитала. Однако ослабление рубля в краткосрочной перспективе поддержит обрабатывающий сектор. Динамика розничной торговли несколько разочаровала, поскольку показатель замедлил рост до 6,4% год к году с 7,3% в марте. Реальные располагаемые доходы с начала года стагнируют, в апреле они выросли лишь на 2,1% по сравнению с 2,8% месяцем ранее, при этом рост зарплат в апреле составил 10,4% год к году против 12,6% месяцем ранее. Уровень безработицы снизился до 5,8% с 6,5% в марте, достигнув докризисного уровня (лето 2008 г.). Однако мы считаем, что сокращение безработицы носит сезонный характер.

Макроэкономические индикаторы показали неоднозначную динамику

Динамика ключевых экономических показателей, % год к году



Источники: Росстат

Ожидаем умеренных темпов роста. Мы считаем, что в долгосрочной перспективе экономика будет расти умеренными темпами – в среднем на 3% в год. Необходимо подчеркнуть, что высокие цены на нефть лишь незначительно влияют на рост, в большей мере экономика России страдает от значительного оттока капитала, оказывающего давление на инвестиции, промышленное производство и реальные располагаемые доходы. В 1 кв. 2012 г. из страны было выведено 35,1 млрд долл. по сравнению с 19,8 млрд долл. в 1 кв. 2011 г., а в апреле отток составил около 7 млрд долл. Значительный отток капитала в основном связан с внешними факторами (в основном это проблемы в экономике ЕС), но отчасти и с внутренними рисками (отсутствие необходимых структурных реформ и обусловленная этим протестная активность). Мы ожидаем, что к концу года отток капитала замедлится и составит 60–80 млрд долл.

Алексей Девятов, devyatovae@uralsib.ru
Ольга Стерина, sterinaoa@uralsib.ru

НОВОСТИ ЭМИТЕНТОВ

МТС (BB/Ba2/BB+)

Кредитное качество по-прежнему на высоте

Опубликована отчетность по US GAAP за 1 кв. 2012 г.

Рост выручки, несмотря на снижение абонентской базы. Вчера МТС опубликовала результаты за 1 кв. 2012 г., оказавшиеся выше наших прогнозов, как в части выручки, так и операционной эффективности. На фоне продолжающегося сокращения затрат на привлечение новых клиентов абонентская база уменьшилась на 1% за квартал и на 3% год к году до 105,5 млн клиентов под влиянием негативной динамики на ключевом для компании российском рынке, где число пользователей услуг мобильной связи снизилось на 1% за квартал и на 3% год к году до 69,4 млн абонентов. Однако компания продолжает наращивать число пользователей ШПД (+4% за квартал, +18% год к году до 2,2 млн абонентов). На этом фоне консолидированная выручка МТС в отчетном квартале достигла 3 млрд долл. (+1% за квартал, +3% год к году), из которых 78,7 млрд руб. (2,6 млрд долл.) было сгенерировано на российском рынке (-1% за квартал, +6% год к году). Согласно прогнозу компании, в ближайшие годы выручка продолжит расти на 5–7% в год.

[...]

Интересен МТС-4. Отчетность за 1 кв. 2012 г в очередной раз подтвердила высокое кредитное качество МТС. Долговая нагрузка компании находится на вполне комфортных уровнях, и в ближайшие годы МТС, как ожидается, также будет поддерживать достаточно высокий уровень операционной эффективности. Риски присоединения к МТС другой сотовой «дочки» АФК «Система», работающей в Индии SSSL, на наш взгляд, останутся низкими как минимум до решения проблем с лицензиями у последней. Единственный оставшийся в обращении евробонд эмитента с погашением в 2020 г. выглядит не очень интересно, и мы предпочитаем длинные евробонды VimpelCom Ltd., предлагающие премию к МТС порядка 150 б.п. На локальном рынке большинство выпусков МТС не отличается высокой ликвидностью, из бумаг с приемлемыми объемами торгов, с нашей точки зрения, интересен прежде всего МТС-4, торгующийся практически на одних уровнях с выпусками VimpelCom Ltd., хотя, по нашей оценке, премия последнего должна составлять не менее 50 б.п.

Полный комментарий будет опубликован в ближайшее время.

Юрий Голбан, golbanyv@uralsib.ru

Башнефть (Ba2)

Роснедра отменили передачу Башнефть-Полюс лицензий на месторождения им. Требса и Титова

Передача лицензий «дочке» не состоялась. Как сообщил вчера Интерфакс, Федеральное агентство по недропользованию отменило приказ о передаче лицензий на месторождения имени Требса и Титова в пользу ООО «Башнефть-Полюс», «дочки» Башнефти. Новость умеренно негативна для Башнефти. С одной стороны, отменена всего лишь передача лицензии дочерней компании, сама лицензия остается у Башнефти. С другой стороны, проблемы с согласованиями могут задержать начало разработки месторождений и, соответственно, выход на плато, по нашей оценке, примерно на два года. Таким образом, теперь мы ожидаем, что компания достигнет максимального уровня добычи в 2018 г. Перерыв в разработке месторождений также снизит потребности компании в инвестициях, что позволит ей в ближайшее время удерживать долговую нагрузку на достаточно низком уровне (по итогам 2011 г. она составляла около 1 в терминах Долг/ЕБИТДА).

Облигации оценены справедливо. Сейчас в обращении находятся пять облигационных выпусков Башнефти на общую сумму 70 млрд руб. по номиналу, однако существенный объем выпусков серий 01, 02 и 03 был выкуплен в ходе оферты осенью прошлого года. После присвоения компании рейтингов от Fitch и Moody's на уровне «BB» и «Ba2» соответственно спреды бумаг к кривой ОФЗ сузились до примерно 150 б.п., что, на наш взгляд, вполне справедливо. К тому же премия выпусков Башнефти к бумагам ЛУКОЙЛа (BBB-/Baa2/BBB- и Газпром нефти (BBB-/Baa3/-) составляет около 40 б.п., что, учитывая разницу в рейтингах и масштабах бизнеса компаний, мы также считаем вполне комфортными значениями.

Предыдущие публикации по теме:

20 апреля 2012 г. Башнефть – Кредитное качество повышается, облигации стали привлекательнее. Отчетность по МСФО за 4 кв. 2011 г., присвоен рейтинг «Ba2» от Moody's.

http://www.uralsibcap.ru/products/download/120420_FI_Bashneft_2011%20IFRS.pdf?docid=12813&lang=ru

Юрий Голбан, golbanyv@uralsib.ru

ФСК (ВВВ/Ваа2/-)

Тарифы на 2012–2014 гг. оказались ниже ожиданий

Тарифы ФСК вырастут на 9–11%... Федеральная служба по тарифам (ФСТ) определилась с тарифами на передачу электроэнергии по магистральным сетям на 2012–2014 гг. Об этом вчера сообщило агентство Reuters со ссылкой на представителя регулятора. Согласно принятому решению, во 2 п/г 2012 г. тариф будет повышен на 11% а в 2013–2014 гг. его рост составит 9,4% ежегодно. Таким образом, величина повышения тарифов оказалась существенно ниже предыдущего предложения (предусматривавшего рост на 26–27%) и ниже нашего прогноза (+15%). Отметим, что темпы роста тарифов на передачу электроэнергии по магистральным сетям соответствуют масштабам запланированного повышения тарифов для МРСК.

...что может заставить компанию сократить инвестпрограмму. По нашей оценке, вследствие более низких, чем ожидалось, темпов роста тарифов ЕВТДА ФСК в 2012–2014 гг. может оказаться на 13% ниже нашего предыдущего прогноза, а выполнение инвестпрограммы компании в объеме 382 млрд руб. (12,7 млрд долл.) на период 2012–2015 гг. может оказаться под вопросом. Мы ожидаем, что ФСК отреагирует на новые тарифы сокращением капзатрат, что смягчит негативные последствия для денежных потоков компании.

Облигации ФСК интересны как инструмент управления ликвидностью. С нашей точки зрения, более низкие темпы роста тарифов по сравнению с ожиданиями могут создать негативный фон вокруг ФСК. И хотя негативный эффект, возможно, будет ограничен за счет уменьшения капзатрат, мы отмечаем риски, связанные с потенциальным пересмотром параметров RAV-регулирования для ФСК. ФСК широко представлена на рынке рублевых облигаций – в настоящий момент в обращении находятся одиннадцать выпусков рублевых облигаций ФСК общим объемом 115 млрд руб. Средний спред бумаг ФСК к кривой ОФЗ составляет около 80–100 б.п., немного варьируясь в зависимости от срочности. Мы высоко оцениваем кредитное качество компании, однако ее облигации, по нашему мнению, сейчас лишены спекулятивной привлекательности. Наряду с другими эмитентами первого эшелона выпуски ФСК предлагают хорошие возможности в части управления ликвидностью, однако в долгосрочной перспективе ее кредитный спред, как мы полагаем, будет расширяться. Этому будет способствовать как ожидаемый рост долговой нагрузки, так и увеличение объемов предложения бумаг компании на рынке. Кроме того, важно отметить, что предстоящее объединение компании с Холдингом МРСК, подробности которого пока по большей части неизвестны, может оказать существенное влияние на финансы компании. Вместе с тем исходя из доступных в настоящий момент данных запланированная сделка не должна значительно изменить восприятие риска ФСК участниками рынка.

Андрей Кулаков, CFA, FRM, kulakovan@uralsib.ru

Матвей Тайц, tai_ma@uralsib.ru

Иван Рубинов, rubinoviv@uralsib.ru

Трансконтейнер (-/ВАЗ/ВВ+)

РЖД может выкупить долю FESCO в компании

Пакет FESCO увеличился до 21%. По сообщениям СМИ, глава РЖД Владимир Якунин заявил о том, что РЖД рассматривает возможность выкупа 21-процентного пакета акций Трансконтейнера у Группы FESCO. Заявление было сделано на фоне слухов о том, что Группа Сумма ведет переговоры о покупке FESCO. По словам Якунина, он выступает против монополизации транспортной отрасли Группой Сумма.

Покупка РЖД доли в Трансконтейнере противоречит логике реформы сектора. Учитывая, что РЖД принадлежит государству, ей, скорее всего, не удастся приобрести 21% Трансконтейнера, поскольку новое правительство, по всей видимости, будет проводить более либеральную политику, направленную на приватизацию государственных активов.

Нейтрально для котировок облигаций. Даже если РЖД сможет выкупить у FESCO пакет в Трансконтейнере, это не отразится на котировках облигаций последнего, поскольку они неликвидны и котируются с без того слишком узкими спредами к бондам своей материнской компании.

Надежда Мырсикова, myrsikovanv@uralsib.ru

КАЛЕНДАРЬ ПРЕДСТОЯЩИХ СОБЫТИЙ

Долговой рынок

22 мая	Оферта Ростелеком-10 (3 млрд руб.). Погашение МРСК Урала-01 (1 млрд руб.). Погашение Распадская-2012 (300 млн долл).
23 мая	Оферта ОАО ДОМО-01 (2 млрд руб.). Погашение Аркада-04 (1,5 млрд руб.). Погашение Металлсервис-финанс-01 (1,5 млрд руб.). Погашение Промсвязьбанк-2012 (200 млн долл).
24 мая	Оферта Интурист-02 (2 млрд руб.). Оферта АВТОВАЗ-04 (5 млрд руб.).
25 мая	Оферта Акрон-03 (3,5 млрд руб.).
26 мая	Оферта РЖД-12 (15 млрд руб.).

Денежный рынок

25 мая	Выплата НДС и акцизов
28 мая	Выплата налога на прибыль
30 мая	Банки должны вернуть Минфину 10 млрд руб.

КАЛЕНДАРЬ ОФЕРТ

Дата оферты	Выпуск	Объем выпуска, млн руб.	Цена оферты, %	Ставка предыдущег о купона, %	Новая ставка купона, %	Дата следующей оферты / погашения
22.05.12	Ростелеком-10	3 000	100	8,9	-	21 мая 2013
23.05.12	ОАО ДОМО-01	2 000	100	14,0	-	-
24.05.12	Интурист-02	2 000	100	14,0	-	21 мая 2013
	Автоваз-04	5 000	100	0,1	0,1	20 мая 2014
25.05.12	Акрон-03	3 500	100	13,85	-	-
26.05.12	РЖД-12	3 500	100	0,1	-	-

Рынок рублевых облигаций

Выпуск	Объем, млн	Купон, %	Дата			Месяцев до		Цена	Изм.	Торговый объем, шт	Котировки		Доходность, %			Дюр, лет	Рейтинг F/M/S	Сектор
			купона	оферты	погаш	офрт	погаш				покупка	продажа	офрт	погаш	текуц			
КОРПОРАТИВНЫЕ РУБЛЕВЫЕ ОБЛИГАЦИИ																		
ВостЭкспр БО-1	1 000 R	7.50	06.09.12		07.03.13		9.5									/B1/	Финансы	
ВостЭкспр БО-2	2 000 R	10.50	27.09.12	01.10.12	25.09.14	4.4	28.2	100.00	(0.71)	1	100.00	100.50			10.34	0.32	/B1/	Финансы
ВостЭкспр БО-5	2 000 R	10.00	18.10.12		17.10.13		16.9	100.05	0.05	3 500	99.00	100.05		10.19	9.91	1.21	/B1/	Финансы
ВТБ 24-1ИП	15 000 R	8.65	13.06.12		10.12.14		30.7				99.55	100.50					BBB/Baa1/	Финансы
ВТБ 24-2	10 000 R	7.75	07.08.12		05.02.13		8.5				99.87	100.13					BBB/Baa1/	Финансы
ВТБ 24-3	6 000 R	5.60	30.05.12	05.06.12	29.05.13	0.5	12.3	99.99	(0.01)	203	99.50	100.00	6.02		5.46	0.02	BBB/Baa1/	Финансы
ВТБ 24-4	8 000 R	6.90	23.08.12	29.08.12	20.02.14	3.3	21.0				99.41	100.10					BBB/Baa1/	Финансы
ВТБ БО-1	5 000 R	7.60	15.06.12		15.03.13		9.8	99.97	(0.03)	12 057	99.60	100.05		7.86	7.50	0.73	BBB/Baa1/BBB	Финансы
ВТБ БО-2	5 000 R	7.60	15.06.12		15.03.13		9.8				99.60	100.00					BBB/Baa1/BBB	Финансы
ВТБ БО-3	5 000 R	8.00	19.06.12	25.03.14	17.03.15	22.1	33.9	99.29		90 000	99.25	101.00	8.69		7.95	1.56	BBB/Baa1/BBB	Финансы
ВТБ БО-4	5 000 R	8.00	19.06.12	25.03.14	17.03.15	22.1	33.9				99.26	100.50					BBB/Baa1/BBB	Финансы
ВТБ БО-5	10 000 R	7.60	15.06.12		15.03.13		9.8	99.84	0.17	50 001	99.60	99.90		8.03	7.51	0.73	BBB/Baa1/BBB	Финансы
ВТБ БО-6	10 000 R	8.50	22.06.12	28.12.12	19.12.14	7.3	31.0	100.38	(0.02)	1 858	100.35	100.61	8.05		8.35	0.53	BBB/Baa1/BBB	Финансы
ВТБ БО-7	10 000 R	7.95	27.07.12	01.02.13	23.01.15	8.4	32.1				99.91	100.29					BBB/Baa1/BBB	Финансы
ВТБ Лизинг-1	3 077 R	8.10	09.08.12	11.11.13	06.11.14	17.7	29.6				99.95	100.40					BBB/BBB	Финансы
ВТБ Лизинг-2	5 385 R	6.45	10.07.12	10.01.13	07.07.15	7.7	37.5				98.85	99.48					BBB/BBB	Финансы
ВТБ Лизинг-3	3 462 R	6.90	12.06.12	11.09.13	07.06.16	15.7	48.6				98.80	99.49					BBB/BBB	Финансы
ВТБ Лизинг-4	3 462 R	6.65	12.06.12	13.03.13	07.06.16	9.7	48.6	98.80		1 523	98.77	99.35	8.71		6.65	0.62	BBB/BBB	Финансы
ВТБ Лизинг-7	3 846 R	8.15	06.06.12	04.06.14	30.11.16	24.5	54.4				99.95	100.50					BBB/BBB	Финансы
ВТБ Лизинг-8	4 231 R	7.80	07.08.12		01.08.17		62.4				99.98	100.10					BBB/BBB	Финансы
ВТБ Лизинг-9	4 231 R	7.00	08.08.12		02.08.17		62.4				98.50	99.39					BBB/BBB	Финансы
ВТБ-5	15 000 R	7.40	19.07.12		17.10.13		16.9				99.05	99.59					BBB/Baa1/BBB	Финансы
ВТБ-6	15 000 R	7.20	11.07.12	13.07.12	06.07.16	1.7	49.5	99.97	0.05	1 917	99.94	99.99	7.60		7.15	0.13	BBB/Baa1/BBB	Финансы
ВымпелКом-1	10 000 R	8.85	18.09.12	20.03.15	08.03.22	34.0	117.6	98.30	0.17	250 002	98.00	98.10	9.77		8.87	2.30	/Ba3/BB	Телеком
ВымпелКом-2	10 000 R	8.85	24.09.12	26.03.15	14.03.22	34.2	117.8	98.60	(1.12)	1 000	98.10	99.11	9.64		8.85	2.31	/Ba3/BB	Телеком
ВымпелКом-4	15 000 R	8.85	18.09.12	20.03.15	08.03.22	34.0	117.6	98.26	(0.07)	750 000	98.25	98.90	9.79		8.87	2.30	/Ba3/BB	Телеком
ВЭБ Лизинг-01	5 000 R	8.50	12.07.12	14.07.15	02.07.20	37.8	97.4										BBB/BBB	Финансы
ВЭБ Лизинг-03	5 000 R	7.50	12.10.12	16.04.14	02.04.21	22.8	106.5				97.38	98.20					BBB/BBB	Финансы
ВЭБ Лизинг-04	5 000 R	8.60	12.10.12	13.04.16	02.04.21	46.8	106.5				96.50	99.00					BBB/BBB	Финансы
ВЭБ Лизинг-05	5 000 R	8.60	12.10.12	13.04.16	02.04.21	46.8	106.5					100.50					BBB/BBB	Финансы
ВЭБ Лизинг-06	10 000 R	9.00	07.08.12		31.01.17		56.4	99.95		65 300		100.50		9.21	8.78	2.14	BBB/BBB	Финансы
ВЭБ Лизинг-08	5 000 R	8.80	30.10.12	31.10.14	19.10.21	29.4	113.0				99.00	100.70					BBB/BBB	Финансы
ВЭБ Лизинг-09	5 000 R	8.80	31.10.12	03.11.14	20.10.21	29.5	113.1				100.00	100.60					BBB/BBB	Финансы
ВЭБ-01В	500 \$	3.30	21.08.12	21.02.13	20.02.15	9.1	33.0					100.50					BBB/Baa1/BBB	Финансы
ВЭБ-06	10 000 R	7.90	23.10.12	21.10.17	13.10.20	65.1	100.8	95.87	(0.27)	2	93.51	95.70	9.07		8.19	4.09	BBB/Baa1/BBB	Финансы
ВЭБ-08	15 000 R	6.90	23.10.12	24.10.13	13.10.20	17.1	100.8	98.97	0.57	200 000	98.00	99.75	7.82		6.94	1.27	BBB/Baa1/BBB	Финансы
ВЭБ-09	15 000 R	7.90	27.09.12	25.03.16	18.03.21	46.2	106.0	97.12		80 608	97.00	97.15	8.99		8.04	3.07	BBB/Baa1/BBB	Финансы
ВЭБ-10	15 000 R	8.50	02.10.12	29.09.16	21.09.21	52.3	112.1				99.25						BBB/Baa1/BBB	Финансы
ВЭБ-21	15 000 R	8.40	11.09.12	12.03.15	17.02.32	33.7	237.1	99.45		13 500	99.50		8.80		8.31	2.31	BBB/Baa1/BBB	Финансы
ГазпрНефть БО-5	10 000 R	7.15	09.10.12		09.04.13		10.6				99.50	99.75					/Ba3/BBB-	Нефть и газ
ГазпрНефть БО-6	10 000 R	7.15	09.10.12		09.04.13		10.6	99.32		190 000	99.35	99.58		8.10	7.14	0.80	/Ba3/BBB-	Нефть и газ
ГазпрНефть-03	8 000 R	14.75	17.07.12	23.07.12	12.07.16	2.1	49.7	101.22	(0.08)	2 090	101.16	101.27	6.71		13.88	0.15	/Ba3/BBB-	Нефть и газ
ГазпрНефть-04	10 000 R	8.20	16.10.12	16.04.18	09.04.19	70.9	82.7				96.65	98.00					/Ba3/BBB-	Нефть и газ
ГазпрНефть-08	10 000 R	8.50	07.08.12		02.02.16		44.4										/Ba3/BBB-	Нефть и газ
ГазпрНефть-09	10 000 R	8.50	07.08.12	08.02.16	26.01.21	44.6	104.3				100.00	100.50					/Ba3/BBB-	Нефть и газ
ГазпрНефть-10	10 000 R	8.90	07.08.12	05.02.18	26.01.21	68.6	104.3	99.50		5 000	99.10	99.99	9.21		8.72	4.10	/Ba3/BBB-	Нефть и газ
ГазпрНефть-11	10 000 R	8.25	07.08.12	09.02.15	25.01.22	32.7	116.3				99.50	100.40					/Ba3/BBB-	Нефть и газ
Газпром-09	5 000 R	7.23	15.08.12		12.02.14		20.8					100.00					BBB/Baa1/BBB	Нефть и газ
Газпром-11	5 000 R	13.75	26.06.12		24.06.14		25.1				105.00	112.34					BBB/Baa1/BBB	Нефть и газ
Газпром-13	10 000 R	13.12	26.06.12		26.06.12		1.2	100.65	0.06	35 588	100.50	100.71		6.34	12.39	0.09	BBB/Baa1/BBB	Нефть и газ
ГазпромК-3	15 000 R	7.50	08.11.12	14.11.12	06.11.14	5.8	29.6	100.03		49 250	99.90	100.08	7.56		7.48	0.44	BBB/Baa1/BBB	Нефть и газ
ГЭС-1	1 500 R	8.00	20.06.12		20.06.12		1.0				91.00	109.70						Электроэнерг.
ГЭС-2	1 500 R	12.00	23.10.12		23.04.13		11.1				96.50	102.30						Электроэнерг.
Гидромаш-2	3 000 R	10.75	17.08.12		13.02.15		32.8	100.51	0.19	1 168	100.30	100.80		10.79	10.41	2.15		Машиностр. и пр.
ГлавнаяДорога-3	8 000 R	11.30	19.11.12		30.10.28		197.5											Строительство
Глобэкс БО-1	5 000 R	8.30	16.08.12		16.02.13		8.9	100.00	0.50	11 106	99.50	100.00		8.44	8.12	0.67	BB/BB	Финансы
Глобэкс БО-2	5 000 R	9.90	22.07.12		22.07.13		14.0					101.40					BB/BB	Финансы
Глобэкс БО-3	3 000 R	8.10	08.06.12	13.06.12	08.12.13	0.8	18.6				99.92	100.01					BB/BB	Финансы
Глобэкс БО-4	3 000 R	6.95	01.08.12	03.08.12	01.08.14	2.4	26.4										BB/BB	Финансы
Глобэкс БО-5	2 000 R	8.10	08.06.12	13.06.12	08.12.13	0.8	18.6				99.92	100.25					BB/BB	Финансы
Глобэкс БО-6	2 000 R	6.95	01.08.12	03.08.12	01.08.14	2.4	26.4										BB/BB	Финансы
ГПБ БО-1	10 000 R	7.75	08.06.12		08.12.13		18.6	99.30		7 120	99.30	99.70		8.40	7.54	1.33	/Ba3/BB+	Финансы
ГПБ БО-2	10 000 R	6.75	18.07.12	23.07.13	18.07.14	14.1	25.9				98.20	98.70					/Ba3/BB+	

Рынок рублевых облигаций

Выпуск	Объем, млн	Купон, %	Дата			Месяцев до		Цена	Изм.	Торговый объем, шт	Котировки		Доходность, %			Дюр, лет	Рейтинг F/M/S	Сектор
			купона	оферты	погаш	офрт	погаш				покупка	продажа	офрт	погаш	текущ			
КОРПОРАТИВНЫЕ РУБЛЕВЫЕ ОБЛИГАЦИИ																		
ЕАБР-1	5 000 R	8.50	06.08.12	05.02.14	28.01.19	20.5	80.3				98.00	100.50				BBB/A3/BBB	Финансы	
ЕАБР-2	5 000 R	8.50	31.05.12	02.03.15	21.02.19	33.4	81.1									BBB/A3/BBB	Финансы	
ЕАБР-3	5 000 R	7.50	30.10.12	31.10.13 C	25.10.16	17.4	53.2					99.70				BBB/A3/BBB	Финансы	
ЕАБР-4	5 000 R	7.70	14.08.12	13.02.14	06.02.18	20.8	68.6									BBB/A3/BBB	Финансы	
ЕБРР-4	3 000 R	6.76	14.06.12		12.06.14		24.7				100.30	101.10				A3/	Финансы	
ЕБРР-5	5 000 R	6.65	11.07.12		09.04.14		22.6				100.05	101.00				A3/	Финансы	
ЕБРР-6	3 500 R	0.01	29.09.12		28.09.18		76.3									A3/	Финансы	
ЕБРР-7	3 500 R	0.01	29.09.12		28.09.18		76.3									A3/	Финансы	
ЕБРР-9	1 000 R	0.50	16.06.12		15.06.16		48.9									A3/	Финансы	
ЕвразХолдинг-1	10 000 R	9.25	21.09.12	26.03.13	13.03.20	10.2	93.8	100.85	0.25	35 000	100.20	101.14	8.32	9.04	0.75	BB-/B1/B+	МГД	
ЕвразХолдинг-2	10 000 R	9.95	29.10.12	28.10.15	19.10.20	41.3	101.0	99.00	1.00	15 866	98.51	102.14	10.56	9.99	2.69	BB-/B1/B+	МГД	
ЕвразХолдинг-3	5 000 R	9.25	21.09.12	26.03.13	13.03.20	10.2	93.8				100.05	100.78				BB-/B1/B+	МГД	
ЕвразХолдинг-4	5 000 R	9.95	29.10.12	28.10.15	19.10.20	41.3	101.0	99.00	0.00	16 346	98.00	101.70	10.56	9.99	2.69	BB-/B1/B+	МГД	
ЕвразХолдинг-5	5 000 R	8.40	07.06.12	03.06.16	27.05.21	48.5	108.3				94.00	96.00				BB-/B1/B+	МГД	
ЕвразХолдинг-7	15 000 R	8.40	05.06.12	01.06.16	25.05.21	48.4	108.2				94.00	96.00				BB-/B1/B+	МГД	
ЕвроХим-2	5 000 R	8.90	03.07.12	03.07.15	26.06.18	37.4	73.2									BB/BB	Хим. пром.	
ЕвроХим-3	5 000 R	8.25	23.05.12	23.11.15	14.11.18	42.1	77.9									BB/BB	Хим. пром.	
Желдориг-3	2 000 R	13.00	19.09.12		19.09.12		4.0										Финансы	
Запсиб БО-1	2 000 R	9.75	22.06.12	27.12.12	20.06.14	7.2	25.0									//B	Финансы	
Заречная-01	3 000 R	10.80	29.06.12	12.01.15	21.12.18	31.8	79.1										МГД	
Зенит БО-1	5 000 R	7.50	07.10.12		07.04.13		10.6				99.98	100.00				V+/Ba3/	Финансы	
Зенит БО-2	5 000 R	7.75	22.09.12	26.09.12	22.09.13	4.2	16.1				99.80	99.95				V+/Ba3/	Финансы	
Зенит БО-3	3 000 R			19.11.12	15.11.14	6.0	29.9				100.10	100.25				V+/Ba3/	Финансы	
Зенит БО-4	3 000 R	8.90	07.08.12	11.02.13	07.02.15	8.7	32.6	100.01	0.01	45 400	99.95	100.10		8.68	0.64	V+/Ba3/	Финансы	
Зенит БО-5	3 000 R	8.90	14.08.12	18.02.13	14.02.15	9.0	32.8	100.03		10 000	99.95	100.15	8.95	8.69	0.66	V+/Ba3/	Финансы	
Зенит БО-6	5 000 R	7.25	26.05.12	28.11.12	26.05.14	6.3	24.2									V+/Ba3/	Финансы	
Зенит БО-7	5 000 R	9.20	12.10.12	16.04.14	12.04.15	22.8	34.7				99.20	99.70				V+/Ba3/	Финансы	
Зенит-5	5 000 R	7.50	05.06.12	07.06.12	04.06.13	0.6	12.5	99.98	0.01	19 836	99.95	99.98	8.02	7.25	0.04	V+/Ba3/	Финансы	
Зенит-6	3 000 R	8.00	03.07.12	05.07.12	01.07.14	1.5	25.3	99.95	(0.08)	500	99.95	100.00	8.48	7.77	0.11	V+/Ba3/	Финансы	
ЗолСелигд-3	1 500 R	16.50	31.05.12	06.06.12	29.05.14	0.5	24.3	99.95	(0.07)	558 002	99.00	99.99	18.36	15.32	0.02		МГД	
ЗСД-1	5 000 R	8.75	05.06.12	29.04.16	13.05.31	47.3	227.9				98.50	99.45					Строительство	
ЗСД-2	5 000 R	8.75	05.06.12	29.04.16	13.05.31	47.3	227.9				98.50	99.45					Строительство	
ЗСД-3	5 000 R	9.15	31.08.12	28.02.17	06.02.32	57.3	236.7				98.00						Строительство	
ЗСД-4	5 000 R	9.15	31.08.12	28.02.17	06.02.32	57.3	236.7				86.00	98.50					Строительство	
ЗСД-5	5 000 R	9.15	31.08.12	28.02.17	06.02.32	57.3	236.7										Строительство	
ИАВ1-1	2 932 R	8.95	10.08.12		10.08.44		386.9										Финансы	
ИАВ1-2	1 140 R				10.08.44		386.9										Финансы	
ИАРТ-1	1 000 R	8.50	31.07.12		04.08.13		14.5				1.00						Финансы	
ИКСС-1	9 000 R	7.95	03.07.12		01.07.14		25.3									//B+	Потреб. усл.	
ИКСС-4	8 000 R	7.75	07.06.12	06.06.14	02.06.16	24.5	48.4				97.00	97.55				//B+	Потреб. усл.	
ИнвТоргБ БО-1	2 000 R	9.60	25.05.12	01.06.12	25.11.13	0.4	18.2	100.01	0.11	38 346		100.00	8.64	9.17	0.01	/B2/	Финансы	
ИнвТоргБ-4	1 500 R	9.00	08.10.12		08.10.12		4.6									/B2/	Финансы	
ИнгБанк-1	5 000 R	7.46	17.07.12		23.07.14		26.1				98.00	99.35				/Baa1/	Финансы	
ИнгБанк-2	5 000 R		12.08.12		18.11.14		30.0									/Baa1/	Финансы	
Интеза-3	5 000 R	9.00	10.10.12	18.10.13	13.04.15	16.9	34.8	99.50		10 400	99.00	99.99	9.60	8.95	1.21	/Ba1/	Финансы	
Интурист-2	2 000 R	14.00	22.05.12	25.05.12	21.05.13	0.1	12.0										Потреб. усл.	
Иркут БО-1	5 000 R	9.25	11.09.12		10.09.13		15.7				99.00	101.69				/Ba2/	Машиностр. и пр.	
ИркутЭнерго БО-1	3 000 R	7.60	09.10.12		08.04.14		22.6									/отзван/отзван	Электроэнерг.	
ИркутЭнерго-1	5 000 R	15.50	31.05.12		28.11.13		18.3				106.00					/отзван/отзван	Электроэнерг.	
ИтераФ-1	5 000 R	8.50	22.05.12		20.11.12		6.0										Нефть и газ	
Камаз БО-1	2 000 R	9.00	18.06.12	19.12.12	16.12.13	7.0	18.9				99.50	99.98					Машиностр. и пр.	
Камаз БО-2	3 000 R	8.60	07.08.12		04.02.14		20.5				93.00	99.00					Машиностр. и пр.	
Каркаде-2	1 500 R	13.00	20.07.12		17.04.15		34.9	99.60	(0.39)	224 611	98.50	99.00		13.96	12.91	1.21	V+//	Финансы
Карусель-1	3 000 R	12.00	13.09.12		12.09.13		15.7									//B+	Потреб. усл.	
КаспЭнергия-1	1 000 R	12.50	23.10.12		23.10.12		5.1				100.00	101.00					Нефть и газ	
КВАДРА-1	5 000 R	8.00	31.05.12		31.05.12		0.3										Электроэнерг.	
КЕДР БО-1	1 500 R	9.25	28.06.12	09.01.13	28.06.14	7.7	25.2	98.25		3	97.25	98.25	12.67	9.08	0.52	/B2/	Финансы	
КИТ ФинансКап-2	4 000 R	11.00	12.06.12		10.06.14		24.7									V/отзван/	Финансы	
Кокс БО-2	5 000 R	8.70	30.05.12		28.05.14		24.2	96.57		592	92.00	97.00		10.91	8.64	1.64	/B2/B	МГД
КольцоУ-1	1 000 R	11.50	27.10.12	02.05.13	30.04.15	11.4	35.3				99.85	100.35				//B-	Финансы	
Комос БО-1	1 500 R	11.00	19.07.12		17.07.14		25.9	95.00	(2.49)	12	93.05	95.00		15.91	11.14	1.03		Сельск. хоз.
Копейка БО-1	3 000 R	9.50	24.07.12	30.07.12	23.07.13	2.3	14.1	100.07	0.07	413	100.00	100.10	9.37	9.43	0.16	//B+	Потреб. усл.	
Копейка БО-2	3 000 R	9.00	03.07.12		01.10.13		16.4	99.92		400	99.55	100.05		9.37	8.90	1.17	//B+	Потреб. усл.
КрайИнвБ БО-1	1 500 R	9.25	19.10.12	23.10.12	19.04.14	5.1	22.9				98.15	98.60				V+//B+	Финансы	
КредЕврБ БО-1	5 000 R	8.10	27.10.12		27.04.14		23.2				93.00	97.80				BB-/Ba3/	Финансы	
КредЕврБ БО-2	5 000 R	10.00	10.08.12	12.02.14	10.02.15	20.8	32.7	99.40	0.15	100	99.40	99.80	10.64	9.79	1.43	BB-/Ba3/	Финансы	
КредЕврБ-6	4 000 R	8.30	21.08.12	22.08.12	18.02.14	3.1	21.0	99.90	0.06	5 200	99.90	99.98	8.81	8.14	0.23	BB-/Ba3/	Финансы	
КузбассЭнерго-1	10 000 R	8.05	25.06.12	25.06.14	14.06.21	25.2	108.9										Электроэнерг.	
КузбассЭнерго-2	5 000 R	8.70	25.10.12	26.04.16	15.04.21	47.2	106.9	91.00		1 601	87.03	89.50	11.96	9.50	3.00		Электроэнерг.	
Куйбышеввазот-4																		

Рынок рублевых облигаций

Выпуск	Объем, млн	Купон, %	Дата			Месяцев до		Цена	Изм.	Торговый объем, шт	Котировки		Доходность, %			Дюр, лет	Рейтинг F/M/S	Сектор		
			купона	оферты	погаш	офрт	погаш				покупка	продажа	офрт	погаш	текуц					
КОРПОРАТИВНЫЕ РУБЛЕВЫЕ ОБЛИГАЦИИ																				
Лукойл БО-4	5 000 R	13.35	06.08.12		06.08.12		2.5	101.14	0.02	186 000	101.00	101.40		7.80	12.72	0.20	BBB-/Baa2/BBB-	Нефть и газ		
Лукойл БО-5	5 000 R	13.35	06.08.12		06.08.12		2.5	101.12	0.00	175 000	101.00	101.40		7.90	12.72	0.20	BBB-/Baa2/BBB-	Нефть и газ		
Лукойл БО-6	5 000 R	9.20	14.06.12		13.12.12		6.8				100.00						BBB-/Baa2/BBB-	Нефть и газ		
Лукойл БО-7	5 000 R	9.20	14.06.12		13.12.12		6.8				100.02	101.44					BBB-/Baa2/BBB-	Нефть и газ		
Лукойл-4	6 000 R	7.40	07.06.12		05.12.13		18.5	98.90	(0.10)	383 207	91.00	99.80		8.34	7.24	1.33	BBB-/Baa2/BBB-	Нефть и газ		
М Инд-2	1 500 R	10.75	11.07.12		10.07.13		13.6	15.94	1.05	62	13.53	18.78		493.85	54.30	0.15		Строительство		
Магнит БО-1	1 000 R	8.25	10.09.12		09.09.13		15.6					100.15					//BB-	Потреб. усл.		
Магнит БО-2	1 000 R	8.25	10.09.12		09.09.13		15.6	99.81	(0.19)	10	99.00	100.15		8.57	8.14	1.15	//BB-	Потреб. усл.		
Магнит БО-3	1 500 R	8.25	10.09.12		09.09.13		15.6										//BB-	Потреб. усл.		
Магнит БО-4	2 000 R	8.25	10.09.12		09.09.13		15.6				99.30	100.00					//BB-	Потреб. усл.		
Магнит БО-5	5 000 R	8.00	31.08.12		28.02.14		21.3	98.55	0.00	1 000		98.55		9.09	7.98	1.52	//BB-	Потреб. усл.		
Магнит БО-6	5 000 R	7.75	23.10.12		22.04.14		23.0	98.00		7 930		98.00		9.10	7.86	1.66	//BB-	Потреб. усл.		
Макромир-1	1 000 R		28.08.12		26.02.13		9.2											Строительство		
МБРР-2	3 000 R	7.00	28.06.12		28.03.13		10.2	98.85	(0.15)	4 999	98.25	98.84		8.68	7.01	0.76	V+/B1/	Финансы		
МБРР-3	3 000 R	8.25	24.07.12		23.04.13		11.1				99.65	100.00					V+/B1/	Финансы		
МБРР-4	5 000 R	9.50	30.08.12		27.02.14		21.3				99.25	100.00					V+/B1/	Финансы		
МБРР-5	5 000 R	9.50	14.06.12	17.12.12	12.06.14	6.9	24.7				100.25	100.75					V+/B1/	Финансы		
МДМ Банк БО-1	5 000 R	12.75	31.05.12		29.11.12		6.3				101.45	102.45					BB/Baa2/BB-	Финансы		
МДМ Банк БО-2	5 000 R	8.15	21.09.12		21.03.14		22.0				86.00	100.00					BB/Baa2/BB-	Финансы		
МДМ Банк БО-4	5 000 R	9.50	16.06.12	20.12.12	16.12.14	7.0	30.9	100.29	(0.09)	270	100.20	100.38		9.15	9.10	0.50	BB/Baa2/BB-	Финансы		
МДМ Банк-7	5 000 R	11.75	19.07.12		19.07.12		1.9	100.59	(0.08)	51 650	100.49	100.64			8.00	11.24	0.15	BB/Baa2/BB-	Финансы	
МДМ Банк-8	10 000 R	9.00	11.10.12	09.07.13	09.04.15	13.6	34.6	100.06	0.48	222 462	100.00	100.45		9.15	9.17	8.91	1.00	BB/Baa2/BB-	Финансы	
Медведь-2	1 000 R	12.50	28.05.12	03.09.12	22.08.16	3.5	51.1											Финансы		
МеталКомБ БО-1	1 500 R	8.70	02.08.12	02.02.13	02.08.14	8.4	26.4											/B3/	Финансы	
МеталКомБ-1	900 R	9.40	29.05.12		26.11.13		18.2											/B3/	Финансы	
Металлоинв-01	5 000 R	9.00	17.09.12	19.03.15	07.03.22	33.9	117.6	99.36	0.36	50	97.85	99.49	9.47		8.92	2.30	BB-/Ba3/	МГД		
Металлоинв-05	10 000 R	9.00	17.09.12	19.03.15	07.03.22	33.9	117.6				98.10	99.00					BB-/Ba3/	МГД		
Металлоинв-06	10 000 R	9.00	20.09.12	24.03.15	10.03.22	34.1	117.7	98.13	(0.14)	50 091	97.85	99.20	10.00		9.04	2.29	BB-/Ba3/	МГД		
МеталлСервис-1	1 500 R	9.00	23.05.12		23.05.12		0.1												Потреб. усл.	
МетКомБанк-1	2 000 R	10.75	12.10.12	17.04.13	15.04.15	10.9	34.8				97.50							/B3/	Финансы	
Мечел БО-1	5 000 R	8.10	09.11.12		09.11.12		5.7	98.90	0.11	30 000	98.77	99.10		10.82	8.17	0.43	/B1/	МГД		
Мечел БО-11	3 000 R	11.25	09.10.12		07.04.15		34.6				100.00							/B1/	МГД	
Мечел БО-12	3 000 R	11.25	09.10.12		07.04.15		34.6				100.00							/B1/	МГД	
Мечел БО-2	5 000 R	9.75	11.09.12		12.03.13		9.7				95.00	99.00						/B1/	МГД	
Мечел БО-3	5 000 R	9.75	24.10.12		24.04.13		11.1				97.00	99.50						/B1/	МГД	
Мечел БО-4	5 000 R	10.25	14.08.12	11.02.14	10.02.15	20.7	32.7	99.00		2	93.84	98.25	11.17		10.08	1.43		/B1/	МГД	
Мечел БО-5	5 000 R	11.25	09.10.12		07.04.15		34.6				100.00							/B1/	МГД	
Мечел БО-6	2 000 R	11.25	09.10.12		07.04.15		34.6				100.00							/B1/	МГД	
Мечел БО-7	2 000 R	11.25	09.10.12		07.04.15		34.6				100.00							/B1/	МГД	
Мечел-02	5 000 R	7.40	13.06.12		12.06.13		12.7				94.01	96.35						/B1/	МГД	
Мечел-04	5 000 R	19.00	26.07.12	30.07.12	21.07.16	2.3	50.0	101.74	0.12	167	101.33	101.90	9.44		18.44	0.17		/B1/	МГД	
Мечел-05	5 000 R	12.50	17.07.12	19.10.12	09.10.18	5.0	76.7	100.65	(0.15)	130 001	100.62	101.15	11.26		12.28	0.36		/B1/	МГД	
Мечел-13	5 000 R	10.00	04.09.12	03.09.15	25.08.20	39.5	99.2				90.00	96.00						/B1/	МГД	
Мечел-14	5 000 R	10.00	04.09.12	03.09.15	25.08.20	39.5	99.2				94.10	96.00						/B1/	МГД	
Мечел-15	5 000 R	8.25	21.08.12	20.02.14	09.02.21	21.0	104.7				94.50	96.90						/B1/	МГД	
Мечел-16	5 000 R	8.25	21.08.12	20.02.14	09.02.21	21.0	104.7				94.50	96.90						/B1/	МГД	
Мечел-17	5 000 R	8.40	07.06.12	06.06.16	27.05.21	48.6	108.3	90.00	0.00	36	88.02	90.00	11.90		8.96	2.98		/B1/	МГД	
Мечел-18	5 000 R	8.40	07.06.12	06.06.16	27.05.21	48.6	108.3					95.75						/B1/	МГД	
Мечел-19	5 000 R	8.40	12.06.12	09.06.16	01.06.21	48.7	108.4				80.04	92.50						/B1/	МГД	
МИА-1	220 R	10.00	22.06.12		20.09.12		4.0				101.00	102.99						/Ba2/	Финансы	
МИА-4	2 000 R	7.35	05.07.12	18.10.12	01.10.15	4.9	40.4					99.50						/Ba2/	Финансы	
МИА-5	2 000 R	7.90	19.07.12	25.07.13	17.07.14	14.1	25.9					99.50						/Ba2/	Финансы	
Миколян-2	2 000 R	11.30	09.08.12		07.02.13		8.6				96.08								Потреб. тов.	
Миракс-4	1 404 R	17.00	17.06.12		17.09.12		3.9				31.53	57.00						отзван/отзван/	Строительство	
Мираторг БО-1	3 000 R	8.75	31.07.12	17.07.14	29.07.14	25.9	26.3												Потреб. тов.	
Мираторг-1	2 500 R	6.00	02.08.12		02.08.12		2.4				98.88	99.89							Потреб. тов.	
МирСтрТехн-1	1 000 R	3.00	25.03.13		25.06.19		85.2					80.00							Строительство	
МКБ БО-1	3 000 R	8.50	22.08.12	01.03.13	22.02.14	9.3	21.1	99.28	(0.20)	2 500	99.00	99.28	9.69		8.39	0.67		V+/B1/B+	Финансы	
МКБ БО-3	4 000 R	9.25	27.10.12	06.05.13	27.04.15	11.5	35.2				99.50	99.90						V+/B1/B+	Финансы	
МКБ БО-4	5 000 R	8.00	15.10.12	19.10.12	15.04.14	5.0	22.8	99.51	0.06	4 969	99.35	99.55	9.44		7.98	0.37		V+/B1/B+	Финансы	
МКБ БО-5	5 000 R	9.20	23.06.12		23.06.14		25.1	95.16	(0.79)	10 828	95.31	95.90		12.22	9.30	1.67		V+/B1/B+	Финансы	
МКБ-6	2 000 R	9.40	07.08.12		07.08.12		2.6	100.11	(0.08)	4 076	100.12	100.28		8.94	9.14	0.20		V+/B1/B+	Финансы	
МКБ-7	2 000 R	9.76	17.07.12		14.07.15		37.8	100.07	0.06	3 270	100.05	100.20			9.44			V+/B1/B+	Финансы	
МКБ-8	3 000 R	9.00	10.10.12		08.04.15		34.6					100.60						V+/B1/B+	Финансы	
ММК БО-1	5 000 R	6.90	15.11.12		15.11.12		5.9	99.00		13	99.00	99.42		9.24	6.96	0.45		BB-/Ba3/отзван	МГД	
ММК БО-4	5 000 R	7.65	30.08.12		27.02.14		21.3												BB-/Ba3/отзван	МГД
ММК БО-5	8 000 R	7.65	04.10.12		04.04.13		10.5				99.50	99.80							BB-/Ba3/отзван	МГД
ММК БО-6	5 000 R	7.20	12.07.12		10.07.14		25.6	97.66	0.29	40 000		98.50		8.59	7.18	1.81		BB-/Ba3/отзван	МГД	
ММК БО-7	5 000 R	7.25	24.07.14		22.07.14		26.0												BB-/Ba3/отзван	МГД
ММК БО-8	5 000 R	8.19	16.08.12	21.08.13	12.02.15	15.0	32.8				99.35	100.15							BB-/Ba3/отзван	МГД
МОИА-3	4 000 R	7.75	14.06.12		14.06.14		24.8													Финансы
МойБанк-3	1 500 R	10.00	07.08.12		07.08.12		2.6	100.02	(0.01)	720	99.87	100.03		10.00	9.72	0.19		/B3/	Финансы	
МойБанк-5	5 000 R	12.00	18.10.12		16.04.15															

Рынок рублевых облигаций

Выпуск	Объем, млн	Купон, %	Дата			Месяцев до		Цена	Изм.	Торговый объем, шт	Котировки		Доходность, %			Дюр, лет	Рейтинг F/M/S	Сектор
			купона	оферты	погаш	офрт	погаш				покупка	продажа	офрт	погаш	текущ			
КОРПОРАТИВНЫЕ РУБЛЕВЫЕ ОБЛИГАЦИИ																		
МТС-1	10 000 R	7.00	18.10.12		17.10.13		16.9				96.50	99.99				BB+/Ba2/BB	Телеком	
МТС-2	10 000 R	7.75	23.10.12		20.10.15		41.0	99.09	0.00	1	96.80	99.00		8.22	7.78	2.82	BB+/Ba2/BB	Телеком
МТС-3	10 000 R	8.00	19.06.12	20.06.13	20.06.18	13.0	72.8				99.00	99.99					BB+/Ba2/BB	Телеком
МТС-4	15 000 R	7.60	14.05.13		13.05.14		23.7				97.01	98.44					BB+/Ba2/BB	Телеком
МТС-5	15 000 R	14.25	24.07.12	26.07.12	19.07.16	2.2	50.0	101.03	(0.06)	33 853	100.91	101.07	7.66		12.64	0.16	BB+/Ba2/BB	Телеком
МТС-7	10 000 R	8.70	13.11.12		07.11.17		65.6	97.27	(0.73)	165 186	97.25	97.69		9.57	8.93	4.05	BB+/Ba2/BB	Телеком
МТС-8	15 000 R	8.15	13.11.12	13.11.15	03.11.20	41.8	101.5	97.49	(0.88)	133 146	97.40	98.40	9.21		8.35	2.82	BB+/Ba2/BB	Телеком
Н Ленск-3	1 000 R	14.00	17.07.12		16.07.13		13.8				98.05	99.50						МГД
НацКап БО-3	500 R	8.20	25.06.12		23.06.14		25.1											Финансы
НацКап БО-4	500 R	8.20	25.06.12		23.06.14		25.1											Финансы
НацСтанд-1	1 500 R	9.80	08.09.12	10.03.13	11.03.14	9.6	21.7	100.00		1 090	100.00	100.10	10.00		9.61	0.71	/B3/	Финансы
НацСтандФ БО-1	2 000 R	10.50	02.11.12		02.05.14		23.4										/B3/	Финансы
НИА ВТБ-1	4 634 R	10.50	26.05.12		26.02.39		32.4										/Ba1/	Финансы
НИА ВТБ-2	2 027 R		26.05.12		26.02.39		32.4										/Ba1/	Финансы
НЛМК БО-1	5 000 R	9.75	05.06.12		04.12.12		6.5				100.01	101.10					BBB-/Baa3/BBB-	МГД
НЛМК БО-2	5 000 R	8.75	20.06.12	21.06.13	17.12.14	13.0	30.9				100.00	101.00					BBB-/Baa3/BBB-	МГД
НЛМК БО-3	5 000 R	8.75	20.06.12	21.06.13	17.12.14	13.0	30.9				100.70	101.00					BBB-/Baa3/BBB-	МГД
НЛМК БО-5	10 000 R	10.75	30.10.12		30.10.12		5.3	101.25		50	101.25	101.55		7.96	10.56	0.41	BBB-/Baa3/BBB-	МГД
НЛМК БО-6	10 000 R	7.75	04.09.12		05.03.13		9.5				99.00	100.00					BBB-/Baa3/BBB-	МГД
НЛМК БО-7	10 000 R				11.11.14		29.7	101.10	0.20	645	100.90	101.10		8.70		2.09	BBB-/Baa3/BBB-	МГД
НМТП БО-2	4 000 R	9.00	31.10.12		29.04.15		35.3	99.35	(0.50)	15	99.15	99.35		9.47	9.02	2.41		Транспорт
Новатэк БО-1	10 000 R	7.50	26.06.12		25.06.13		13.2				99.50	100.19					BBB-/Baa3/BBB-	Нефть и газ
Новиком БО-1	3 000 R	8.50	07.07.12	12.07.13	07.07.14	13.7	25.5				98.00	100.00					/B2/	Финансы
Новиком-1	2 000 R	9.00	25.05.12	01.06.12	25.11.13	0.4	18.2										/B2/	Финансы
НОК-3	1 000 R	12.50	28.08.12		26.08.14		27.2											МГД
Номос БО-1	5 000 R	9.10	24.08.12		24.02.14		21.2				99.60	100.09					BB/Ba3/	Финансы
Номос БО-2	5 000 R	8.00	18.10.12	22.04.13	18.10.14	11.0	28.9				99.70	100.05					BB/Ba3/	Финансы
Номос-09	5 000 R	6.25	15.06.12	20.06.12	14.06.13	1.0	12.8				99.76	99.91					BB/Ba3/	Финансы
Номос-11	5 000 R	7.40	04.07.12	09.07.12	02.07.14	1.6	25.4	99.92	0.01	55 000	99.92	99.97	8.13		7.20	0.11	BB/Ba3/	Финансы
Номос-12	5 000 R	8.50	24.08.12	28.08.13	28.08.17	15.3	63.3				99.25	99.94					BB/Ba3/	Финансы
НорНикель БО-3	15 000 R	7.00	31.07.12		30.07.13		14.3				99.35	99.54					BB+/Ba2/BBB-	МГД
НотаБ-1	1 000 R	11.00	15.08.12	20.02.13	12.02.14	9.0	20.8				99.30	100.07					/B3/	Финансы
НПК БО-1	5 000 R	10.00	04.09.12		03.03.15		33.4	99.75	(0.16)	50 271	99.75	100.48		10.35	9.82	2.22	/B1/	Транспорт
НПК БО-2	5 000 R	10.00	04.09.12		03.03.15		33.4	99.85	(0.01)	816	98.00	99.50		10.30	9.81	2.22	/B1/	Транспорт
НПК-1	2 100 R	9.25	13.07.12	12.10.12 C	10.07.15	4.7	37.6				98.50	100.00					/B1/	Транспорт
НПО Сатурн-3	3 500 R	8.00	06.06.12	06.12.12	06.06.14	6.5	24.5				2.02							Машиностр. и пр.
НФК Банк БО-1	2 000 R	10.00	15.10.12	18.10.12	15.04.14	4.9	22.8	99.40	0.00	20	99.40	99.90	11.84		9.96	0.36	/B3/B	Финансы
ОАК-1	46 280 R	8.00	11.09.12		17.03.20		93.9											Машиностр. и пр.
ОбКондитер-2	3 000 R	10.50	17.10.12		17.04.13		10.9										B//	Потреб. тов.
Оборонпром-1	21 091 R	8.00	19.10.12		24.04.20		95.2											Машиностр. и пр.
ОИЖК-2	1 500 R	11.00	14.08.12		07.02.17		56.6											Финансы
ОМЗ-6	1 600 R	8.25	01.06.12		31.05.13		12.3										/B-	Машиностр. и пр.
Открытие-01	5 000 R	9.00	16.10.12		14.10.14		28.8				97.25	99.31					/B+	Финансы
Открытие-02	5 000 R	10.75	28.06.12	31.12.13	22.12.16	19.4	55.1										/B+	Финансы
ОТП Банк БО-1	5 000 R	7.95	31.07.12		29.07.14		26.3										BB/Ba2/	Финансы
ОТП Банк БО-2	6 000 R	10.50	04.09.12	06.03.14	03.03.15	21.5	33.4				99.30	99.50					BB/Ba2/	Финансы
ОТП Банк БО-3	4 000 R	10.50	01.11.12	03.11.12	30.10.14	5.5	29.3	100.50	(0.19)	5	100.60	100.70			10.39	0.41	BB/Ba2/	Финансы
ОТП Банк-2	2 500 R	8.25	25.09.12		25.03.14		22.1	95.55		788	95.40	95.70		11.27	8.52	1.55	BB/Ba2/	Финансы
Первобанк БО-1	1 500 R	9.75	24.10.12		24.04.13		11.1	100.00		25 000	86.00	100.20		9.97	9.68	0.82	/B3/	Финансы
Первобанк БО-2	1 500 R	8.50	11.10.12	18.10.12	10.04.14	4.9	22.7				99.75	99.75					/B3/	Финансы
Петрокоммерц БО-1	3 000 R	8.90	04.09.12	06.09.13	03.03.15	15.6	33.4				98.00	100.45					/Ba3/B+	Финансы
Петрокоммерц-5	5 000 R	12.75	19.06.12	24.12.12	21.12.14	7.1	31.0				100.60	102.19					/Ba3/B+	Финансы
Петрокоммерц-6	3 000 R	7.75	22.08.12		22.08.12		3.1	100.00	0.06	1 440	99.97	100.15		7.82	7.60	0.24	/Ba3/B+	Финансы
Петрокоммерц-7	3 000 R	7.00	22.08.12		22.08.12		3.1	99.64		100		99.96		8.56	6.91	0.23	/Ba3/B+	Финансы
ПИА АИЖК-1	688 R	6.94	15.08.12		15.02.39		321.1				99.25	99.85					/Ba1/	Финансы
Полипласт-2	800 R	12.25	11.09.12	14.09.12	11.03.14	3.8	21.7				99.81	100.29						Хим. пром.
ПочтаРос	7 000 R	8.25	25.09.12	28.03.14	22.03.16	22.2	46.1	98.00		918	98.00	98.70	9.67		8.31	1.58		Потреб. усл.
ПромсвБ БО-2	5 000 R	8.75	22.08.12	28.02.13	18.02.15	9.3	33.0	99.67	(0.03)	17 045	99.67	99.75	9.39		8.59	0.67	BB-/Ba2/отзван	Финансы
ПромсвБ БО-3	5 000 R	8.60	07.08.12		04.02.14		20.5	98.11	(0.02)	80	95.00	98.79		10.05	8.55	1.44	BB-/Ba2/отзван	Финансы
ПромсвБ БО-4	5 000 R	8.75	22.08.12	28.02.13	18.02.15	9.3	33.0	99.67		18 000	99.67	99.75	9.39		8.59	0.67	BB-/Ba2/отзван	Финансы
ПромсвБ-6	5 000 R	8.25	18.06.12		17.06.13		12.9	99.22	0.52	3 500	99.00	99.20		9.22	8.03	0.93	BB-/Ba2/отзван	Финансы
ПромТрактор-3	5 000 R	11.25	25.07.12		24.07.13		14.1	95.50	0.50	21	95.00	96.00		16.14	11.35	0.94		Машиностр. и пр.
ПротонФ-1	1 000 R	9.00	12.06.12		12.06.12		0.7											Машиностр. и пр.
ПрофМедиа-1	3 000 R	10.50	19.07.12	23.07.13	16.07.15	14.1	37.8	99.64	(0.15)	1 010	95.11	99.86	11.10		10.18	0.98	/B+	Медиа
Разгуляй БО-16	3 000 R	12.00	07.11.12	14.11.12	07.05.14	5.8	23.5				98.01	98.72						Сельск. хоз.
Разгуляй-4	3 000 R	0.00	23.05.12		22.05.13		12.0											Сельск. хоз.
Разгуляй-5	2 000 R	0.00																

Рынок рублевых облигаций

Выпуск	Объем, млн	Купон, %	Дата			Месяцев до		Цена	Изм.	Торговый объем, шт	Котировки		Доходность, %			Дюр, лет	Рейтинг F/M/S	Сектор
			купона	оферты	погаш	офрт	погаш				покупка	продажа	офрт	погаш	текущ			
КОРПОРАТИВНЫЕ РУБЛЕВЫЕ ОБЛИГАЦИИ																		
РЖД-16	15 000 R	7.90	11.06.12	07.06.16	05.06.17	48.6	60.5	97.48	(0.23)	35 000	96.70	97.50	8.84	7.82	3.14	BBB/Baa1/BBB	Транспорт	
РЖД-17	15 000 R	10.62	23.07.12	23.07.13	16.07.18	14.1	73.9					103.14				BBB/Baa1/BBB	Транспорт	
РЖД-18	15 000 R	10.82	23.07.12	23.07.14	15.07.19	26.1	85.8	105.49	(0.01)	456			8.16	9.92	1.79	BBB/Baa1/BBB	Транспорт	
РЖД-19	10 000 R	8.15	23.07.12	18.07.18	08.07.24	73.9	145.7				99.50	100.97				BBB/Baa1/BBB	Транспорт	
РЖД-23	15 000 R	9.00	02.08.12	05.02.15	16.01.25	32.5	152.0	102.10	0.30	30 000	101.98	102.18	8.27	8.59	2.21	BBB/Baa1/BBB	Транспорт	
РиэлЛизинг	2 000 R	8.50	22.06.12		19.12.14		31.0										Финансы	
РК Казначей-1	3 000 R	10.50	25.05.12	28.11.12	20.11.15	6.3	42.0										Финансы	
РМБ-3	1 100 R	10.50	22.09.12		23.09.13		16.1				99.90	100.14				/B3/	Финансы	
РМК-3	3 000 R	10.40	19.06.12	20.12.13	15.12.15	19.0	42.8				97.02	98.79					МГД	
РМК-4	5 000 R	9.00	07.06.12	10.06.14	02.06.16	24.7	48.4				91.55	95.90					МГД	
РосБанк БО-1	5 000 R	7.40	25.06.12	27.06.12	25.06.13	1.2	13.2				99.92	100.03				BBB+/Baa2/BBB-	Финансы	
РосБанк БО-2	5 000 R	8.00	08.07.12		08.07.13		13.6									BBB+/Baa2/BBB-	Финансы	
РосБанк БО-3	10 000 R	8.95	16.11.12	20.05.13	16.11.14	12.0	29.9	100.48	(0.12)	100 000	100.10	100.50	8.61	8.90	0.89	BBB+/Baa2/BBB-	Финансы	
РосБанк-А3	5 000 R	6.90	05.11.12		06.11.13		17.6	97.91		450		98.04		8.62	7.03	1.30	BBB+/Baa2/BBB-	Финансы
РосБанк-А5	5 000 R	7.40	05.11.12		07.11.14		29.6									BBB+/Baa2/BBB-	Финансы	
РосВодКан-3	3 000 R	9.00	12.11.12	14.11.13	09.11.15	17.8	41.7	99.26		462	98.02	100.05	9.77	9.05	1.29	BB-/	Потреб. усл.	
РосгосСтрах-1	4 000 R	10.00	19.07.12	23.07.12	16.07.15	2.1	37.8	99.59	0.01	2 241	99.50	99.69	12.81	9.71	0.14		Финансы	
РосгосСтрах-2	5 000 R	10.50	08.11.12	13.11.12	02.11.17	5.8	65.5				97.80	100.31					Финансы	
РосдорБанк-1	1 050 R	11.50	08.06.12	12.12.12	09.12.13	6.7	18.6				98.00	100.05				/B3/	Финансы	
Роснано-1	8 000 R	8.90	27.06.12		20.12.17		67.0				95.00	98.99				//BB+	Финансы	
Роснано-2	10 000 R	8.90	27.06.12		20.12.17		67.0				95.00	99.00				//BB+	Финансы	
Роснано-3	15 000 R	8.90	27.06.12		20.12.17		67.0				95.00	98.99				//BB+	Финансы	
Роснано-4	10 000 R	8.60	17.10.12		10.04.19		82.7	100.00	0.00	21 200	99.92	100.00		8.53		//BB+	Финансы	
Роснано-5	10 000 R	8.60	17.10.12		10.04.19		82.7	100.00		47 500	99.70	100.20		8.53		BB-/Baa3/BB-	МГД	
РосТелеком-01	2 000 R	6.60	09.08.12		08.08.13		14.6									//BB+	Телеком	
РосТелеком-04	2 000 R	6.50	03.10.12		03.04.13		10.4				88.02	99.00				//BB+	Телеком	
РосТелеком-05	400 R	7.60	30.05.12		30.05.12		0.3				99.03					//BB+	Телеком	
РосТелеком-06	2 000 R	7.80	30.05.12		30.05.12		0.3	100.05		1	100.00	100.05		5.72	7.52	0.02	//BB+	Телеком
РосТелеком-08	1 800 R	6.65	05.06.12		03.09.13		15.5				95.26	100.49				//BB+	Телеком	
РосТелеком-10	3 000 R	8.90	22.05.12		21.05.13		12.0									//BB+	Телеком	
РосТелеком-11	3 000 R	11.70	01.08.12		24.07.19		86.1	100.60	(0.09)	90 068	100.60	101.10		12.07	11.56	4.01	//BB+	Телеком
РосТелеком-13	2 000 R	6.50	18.07.12		17.10.12		4.9									//BB+	Телеком	
РСГ-1	3 000 R	10.75	20.06.12	25.12.12	18.06.14	7.2	24.9	99.35	0.10	4 200	99.35	99.40	12.45	10.63	0.50		Строительство	
РСХБ БО-1	5 000 R	7.20	29.08.12	31.08.12	28.08.13	3.4	15.3	99.80		41 650	99.76	99.99	8.04	7.10	0.25	BBB/Baa1/	Финансы	
РСХБ БО-2	5 000 R	8.20	07.08.12	08.08.13	03.02.15	14.6	32.5									BBB/Baa1/	Финансы	
РСХБ БО-3	5 000 R	8.20	09.08.12	12.08.13	05.02.15	14.7	32.5									BBB/Baa1/	Финансы	
РСХБ БО-5	10 000 R	7.20	29.08.12	30.08.12	28.08.13	3.3	15.3				99.90	99.99				BBB/Baa1/	Финансы	
РСХБ БО-6	10 000 R	8.20	30.10.12		29.10.13		17.3	99.90	(0.10)	118 754	99.80	100.05		8.44	8.17	1.28	BBB/Baa1/	Финансы
РСХБ-03	10 000 R	9.25	16.08.12	17.02.14	09.02.17	20.9	56.7				101.00	102.88				BBB/Baa1/	Финансы	
РСХБ-04	10 000 R	7.50	03.10.12		27.09.17		64.3	100.00		1	100.00			7.43		BBB/Baa1/	Финансы	
РСХБ-05	10 000 R	8.75	05.06.12	04.12.13	27.11.18	18.5	78.3				100.00	101.25				BBB/Baa1/	Финансы	
РСХБ-06	5 000 R	7.80	17.08.12	19.08.14	09.02.18	27.0	68.7									BBB/Baa1/	Финансы	
РСХБ-07	5 000 R	6.85	12.06.12	12.06.13	05.06.18	12.7	72.5	98.41		40 015	98.65	98.80	8.62	6.75	0.93	BBB/Baa1/	Финансы	
РСХБ-08	5 000 R	10.10	24.05.12	26.11.12	14.11.19	6.2	89.9									BBB/Baa1/	Финансы	
РСХБ-09	5 000 R	10.10	24.05.12	26.11.12	14.11.19	6.2	89.9									BBB/Baa1/	Финансы	
РСХБ-10	5 000 R	9.00	08.08.12	08.02.13	29.01.20	8.6	92.4	100.40	0.21	9	100.40	100.80	8.55	8.74	0.64	BBB/Baa1/	Финансы	
РСХБ-11	5 000 R	9.00	09.08.12	11.02.13	30.01.20	8.7	92.4	100.75	0.10	50 000	100.40	100.65	8.03	8.72	0.64	BBB/Baa1/	Финансы	
РСХБ-12	5 000 R	7.70	12.07.12	13.07.15	01.07.21	37.7	109.4				97.00	98.99				BBB/Baa1/	Финансы	
РСХБ-13	5 000 R	7.70	13.07.12	14.07.15	02.07.21	37.8	109.4	97.50		1 140		98.20	8.81	7.68	2.54	BBB/Baa1/	Финансы	
РСХБ-14	10 000 R	7.70	10.07.12	08.07.15	29.06.21	37.6	109.3	97.50	0.30	1 385	97.00	97.90	8.81	7.68	2.54	BBB/Baa1/	Финансы	
РСХБ-15	10 000 R	8.75	06.11.12	07.11.13	26.10.21	17.6	113.3	100.70	0.40	320	100.40	100.60	8.40	8.66	1.29	BBB/Baa1/	Финансы	
РСХБ-16	10 000 R	8.55	15.10.12	15.04.15	04.04.22	34.8	118.5				99.00	99.74				BBB/Baa1/	Финансы	
РТК Лизинг БО-1	825 R	11.50	07.08.12	14.08.12	06.08.13	2.8	14.5	100.00	0.05	126 003	99.90	100.15	11.63	11.14	0.19		Финансы	
РТК-3	5 000 R	11.00	19.01.15	25.01.15	04.01.27	32.2	175.6				99.85	101.85					Финансы	
РусСтанд БО-2	5 000 R	9.00	25.09.12	02.04.13	24.03.15	10.4	34.1				99.40	99.80				B+/Baa3/B+	Финансы	
РусСтанд БО-6	5 000 R	9.40	03.11.12	11.11.13	03.05.15	17.7	35.4					99.88				B+/Baa3/B+	Финансы	
РУСАЛ Братск-7	15 000 R	8.30	30.08.12	03.03.14	22.02.18	21.4	69.1	93.70	(0.22)	510	93.25	94.00	12.73	8.69	1.47		МГД	
РУСАЛ Братск-8	15 000 R	8.50	15.10.12	15.04.15	05.04.21	34.8	106.6	91.50	1.60	101	90.75	90.89	12.42	9.21	2.31		МГД	
РусГидро-01	10 000 R	8.00	22.10.12	22.04.16	12.04.21	47.1	106.8				97.00	99.55				BB+/отзван/BB+	Электроэнерг.	
РусГидро-02	10 000 R	8.00	22.10.12	22.04.16	12.04.21	47.1	106.8				97.00	99.20				BB+/отзван/BB+	Электроэнерг.	
РусскоеМоре-1	2 000 R	12.00	14.06.12		14.06.12		0.8	99.71	(0.01)	46	99.55	99.71		17.37	11.77	0.06		Потреб. тов.
РусСтанд БО-1	5 000 R	11.00	09.11.12	16.11.12	07.11.14	5.9	29.6	100.97		1 126	100.81	101.10	9.04	10.86	0.43		B+/Baa3/B+	Финансы
РусфинБ БО-01	4 000 R	7.15	04.07.12	09.07.13	04.07.14	13.6	25.4				97.90	98.50				/Baa3/отзван	Финансы	
РусфинБ БО-2	4 000 R	8.75	06.09.12	10.09.13	06.03.15	15.7	33.5					100.10				/Baa3/отзван	Финансы	
РусфинБ-08	2 000 R	7.70	17.09.12	24.09.12	14.09.15	4.1	39.8					99.96				/Baa3/отзван	Финансы	
РусфинБ-09	2 000 R	7.70	18.09.12	25.09.12	15.09.15	4.2	39.8				86.00	99.99						

Рынок рублевых облигаций

Выпуск	Объем, млн	Купон, %	Дата			Месяцев до		Цена	Изм.	Торговый объем, шт	Котировки		Доходность, %			Дюр, лет	Рейтинг F/M/S	Сектор		
			купона	оферты	погаш	офрт	погаш				покупка	продажа	офрт	погаш	текуц					
КОРПОРАТИВНЫЕ РУБЛЕВЫЕ ОБЛИГАЦИИ																				
Синергия БО-1	3 000 R	9.75	04.10.12	06.10.12	03.10.13	4.5	16.4	100.49		51	95.16	100.50	8.51	9.59	0.34	B//	Потреб. тов.			
Синергия-3	2 500 R	8.00	20.08.12		18.08.14		26.9									B//	Потреб. тов.			
СистемаАФК-1	6 000 R	9.75	06.09.12		07.03.13		9.5	100.80	(0.44)	50 120	100.76	101.50		8.84	9.49	0.71	BB-/Ba3/BB	Телеком		
СистемаАФК-2	20 000 R	14.75	14.08.12	17.08.12	12.08.14	2.9	26.7	101.47	(0.03)	119 050	101.48	101.67	8.24	14.00	0.22	BB-/Ba3/BB	Телеком			
СистемаАФК-3	19 000 R	12.50	31.05.12	04.12.12	24.11.16	6.5	54.2				101.89	102.49				BB-/Ba3/BB	Телеком			
СистемаАФК-4	13 500 R	7.65	18.09.12		15.03.16		45.8	98.82		468	97.00	99.90		8.35	7.64	2.10	BB-/Ba3/BB	Телеком		
СистемаГалс-1	3 000 R	8.50	09.10.12		08.04.14		22.6										отзван/отзван/	Строительство		
СистемаГалс-2	2 000 R	8.50	16.10.12		15.04.14		22.8										отзван/отзван/	Строительство		
Ситроникс БО-1	2 000 R	11.75	19.06.12	25.06.12	18.06.13	1.2	12.9	100.01	0.09	96	99.70	100.09	11.66	11.20	0.07	B-/B3/	Технологии			
Ситроникс БО-2	3 000 R	10.75	08.10.12	15.10.12	07.10.13	4.8	16.6				99.10	99.60				B-/B3/	Технологии			
СКБ Б БО-3	3 000 R	9.15	29.05.12	04.06.12	26.11.13	0.5	18.2	100.27	0.21	438	100.00	100.40			8.75	B/B1/	Финансы			
СКБ Б БО-4	2 000 R	10.75	06.06.12	10.12.12	05.06.13	6.7	12.5				100.40	100.85				B/B1/	Финансы			
СКБ Б БО-5	2 000 R	8.25	11.10.12	16.10.12	10.04.14	4.9	22.7				99.40	99.90				B/B1/	Финансы			
СКБ Б БО-6	2 000 R	8.50	10.07.12	12.07.13	08.07.14	13.7	25.6	97.90	(0.12)	100	97.90	98.08	10.77	8.42	0.97	B/B1/	Финансы			
Солперс БО-2	2 000 R	9.25	31.10.12		01.05.13		11.3				99.26	99.73						Машиностр. и пр.		
Солперс-2	3 000 R	12.50	18.07.12		17.07.13		13.9	102.50	(0.16)	420	102.03	102.79		10.38	11.71	0.97		Машиностр. и пр.		
СПКазань-3	1 000 R	14.00	08.11.12		08.05.14		23.6				100.00							Потреб. усл.		
СтрКред БО-1	1 000 R	9.90	28.07.12	28.07.12	28.07.14	2.2	26.2									B/3/	Финансы			
СтрКред БО-2	1 000 R	9.90	28.07.12	28.07.12	28.07.14	2.2	26.2									B/3/	Финансы			
СтрТрансГаз-2	5 000 R	8.49	03.07.12		13.07.12		1.7	100.00	(0.00)	123 112	99.98	100.00		8.54	8.24	0.13		Строительство		
СтрТрансГаз-3	5 000 R	8.50	11.10.12		11.04.13		10.7	96.10	1.12	1	96.10	99.35		13.70	8.76	0.76		Строительство		
СудострБ БО-01	2 000 R	11.00	03.09.12	06.03.13	03.03.14	9.5	21.4				98.21	99.70				B/3/	Финансы			
СудострБ-3	1 500 R	10.00	03.09.12		03.09.12		3.5				98.03					B/3/	Финансы			
СудострБ-4	1 500 R	11.00	09.10.12		08.10.13		16.6	99.51	0.00	515	98.50	99.90		11.70	10.92	1.17	B/3/	Финансы		
СУЭК Финанс-1	10 000 R	9.35	06.07.12	10.07.13	26.06.20	13.6	97.2	100.67		254	100.00	100.80	8.88		8.98	0.97	Ba3/	МГД		
Татнефть БО-1	5 000 R	7.25	21.09.12		20.09.13		16.0	99.26	(0.13)	102	98.75	100.00		7.99	7.22	1.19	BB/Ba2/отзван	Нефть и газ		
Таттелеком-2	1 500 R	8.25	01.11.12		01.11.12		5.4				98.00	100.89					BB-/	Телеком		
ТатфондБ БО-1	2 000 R	9.50	28.06.12	05.07.12	26.12.13	1.5	19.2	99.95	(0.01)	806	98.01	100.15	10.05		9.16	0.09	B/2/	Финансы		
ТатфондБ БО-2	2 000 R	8.75	18.10.12	25.10.12	17.04.14	5.2	22.9	99.34	(0.13)	324	97.01	99.65	10.66		8.74	0.37	B/2/	Финансы		
ТатфондБ БО-3	2 000 R	12.25	31.05.12	05.12.12	27.11.14	6.5	30.2				99.01	101.47					B/2/	Финансы		
ТатфондБ БО-4	3 000 R	11.25	21.08.12	26.02.13	17.02.15	9.2	32.9	100.20		10	99.11	100.20	11.20		10.90	0.65	B/2/	Финансы		
ТатфондБ БО-5	2 000 R	11.00	09.10.12	15.04.13	07.04.15	10.8	34.6	99.99	(0.01)	980	99.00	99.75	11.28		10.87	0.77	B/2/	Финансы		
ТатфондБ-6	2 000 R	10.25	28.08.12		26.02.13		9.2				100.10	100.30					B/2/	Финансы		
ТатфондБ-7	1 000 R	10.00	15.06.12		14.12.12		6.8	100.40	0.00	600	100.00	100.40		9.45	9.55	0.50	B/2/	Финансы		
ТВЗ БО-1	2 000 R	6.50	13.06.12		12.06.12		12.7												Машиностр. и пр.	
ТГК1-1	4 000 R	7.60	11.09.12		11.03.14		21.7					98.99							Электроэнерг.	
ТГК1-2	5 000 R	6.70	03.07.12	09.07.13	01.07.14	13.6	25.3					99.03							Электроэнерг.	
ТГК1-3	2 000 R	10.30	26.06.12		14.12.21		114.9	100.00		10 000					9.89				Электроэнерг.	
ТГК1-4	2 000 R	7.60	27.08.12		14.02.22		116.9	100.00		20 000					7.47				Электроэнерг.	
ТГК2 БО-1	5 000 R	9.00	18.09.12		17.09.13		15.9	93.17	(0.82)	1 863	92.96	93.00		15.38	9.50	1.09	ССС/	Электроэнерг.		
ТГК5-1	5 000 R	8.75	12.10.12	18.10.13	06.10.17	16.9	64.6	98.10		9 350	98.10	98.90	10.50		8.84	1.20			Электроэнерг.	
ТГК6-1	5 000 R	8.30	30.08.12	02.09.13	24.08.17	15.4	63.2				97.75	98.50							Электроэнерг.	
ТГК9-1	7 000 R	8.10	13.08.12	15.08.13	07.08.17	14.8	62.6	97.57	(0.38)	32 692	96.01	97.94	10.50		8.12	1.06			Электроэнерг.	
Теле2 СП6-1	5 000 R	8.40	22.06.12	22.06.16	11.06.21	49.1	108.8				95.50	96.10							Телеком	
Теле2 СП6-2	5 000 R	8.40	22.06.12	22.06.16	11.06.21	49.1	108.8				95.26	96.10							Телеком	
Теле2 СП6-3	3 000 R	8.40	22.06.12	22.06.16	11.06.21	49.1	108.8	95.50	0.00	230	94.04	96.10	10.00		8.49	3.09			Телеком	
Теле2 СП6-4	3 000 R	8.90	13.08.12	13.02.14	31.01.22	20.8	116.4				100.00	100.75							Телеком	
Теле2 СП6-5	4 000 R	8.90	13.08.12	13.02.14	31.01.22	20.8	116.4	100.05	(0.08)	70 098	100.07	100.75	9.05		8.69	1.47			Телеком	
Теле2-СП6-7	6 000 R	9.10	16.10.12	17.04.15	05.04.22	34.9	118.6												Телеком	
ТехНиколь БО-1	1 500 R	13.50	12.09.12		11.09.13		15.7												Строительство	
ТехНиколь БО-2	2 500 R	13.00	20.09.12	24.09.12	19.09.13	4.1	16.0												Строительство	
ТК Финанс БО-1	500 R	10.50	27.06.12		25.06.14		25.2												Транспорт	
ТК Финанс БО-2	500 R	10.50	27.06.12		25.06.14		25.2												Транспорт	
ТКБ-2	1 800 R	8.15	18.09.12	24.09.12	15.03.16	4.1	45.8				86.00	100.25					B/1/		Финансы	
ТКС Б БО-1	1 600 R	14.22	21.09.12		20.09.13		16.0	101.00	0.70	30	100.01	101.50		13.78	13.77	1.09	B/B2/		Финансы	
ТКС Б БО-2	1 500 R	16.50	29.05.12		26.11.13		18.2	104.15	0.39	2 650	104.03	104.20		13.83	14.73	1.15	B/B2/		Финансы	
ТКС Б БО-3	1 500 R	14.00	21.08.12	22.08.12	18.02.14	3.1	21.0	100.18	0.07	288	100.20	100.27	13.45		13.51	0.22	B/B2/		Финансы	
ТКС Б БО-4	1 500 R	13.25	18.10.12	22.04.13	16.04.15	11.0	34.8				99.22	100.37					B/B2/		Финансы	
ТКС Б-2	1 400 R	20.00	27.07.12		28.07.13		14.2				106.75	107.00					B/B2/		Финансы	
ТМК БО-1	5 000 R	8.85	23.10.12		22.10.13		17.1					99.67					B/1B+		МГД	
Трансаэро БО-1	2 500 R	12.50	04.09.12	05.09.13	03.03.15	15.5	33.4	99.86	0.34	1 081	99.60	99.99	12.98		12.20	1.06			Транспорт	
ТрансАэро-1	3 000 R	12.50	24.10.12		23.10.13		17.1	99.85	0.39	1 059	99.58	99.80		13.00	12.41	1.18			Транспорт	
ТрансКонт-1	3 000 R	9.50	28.08.12		26.02.13		9.2											BB+/Ba3/		Транспорт
ТрансКонт-2	3 000 R	8.80	07.06.12		04.06.15		36.5											BB+/Ba3/		Транспорт
ТрансКредБ БО-1	5 000 R	7.80	17.11.12		17.11.13		17.9	99.25	0.01	150 001	98.80	99.90		8.52	7.85	1.32	Ba3/BBB-		Финансы	
ТрансКредБ-2	3 000 R	6.90	12.06.12		12.06.12		0.7				99.82	100.20					Ba3/BBB-		Финансы	
ТрансКредБ-5	3 000 R	7.90	11.08.12		12.08.13		14.7				99.40	100.35					Ba3/BBB-		Финансы	
ТрансКредБ-6	4 000 R	8.25	18.10.12		17.04.14		22.9				98.50	99.74					Ba3/BBB-		Финансы	
ТрансКредФ-1	1 500 R	12.00	11.06.12		11.06.12		0.7													Финансы
ТрансКредФ-2	1 500 R	12.00	01.11.12		01.11.12		5.4													Финансы
ТрансМашХ БО-1	3 000 R	6.50	26.07.12		23.01.14		20.1				90.01	94.65								Машиностр. и пр.
Транснефть-1	35 000 R		20.05.13	20.05.15	13.05.19		36.0	83.8										Ba1		

Рынок рублевых облигаций

Выпуск	Объем, млн	Купон, %	Дата			Месяцев до		Цена	Изм.	Торговый объем, шт	Котировки		Доходность, %			Дюр, лет	Рейтинг F/M/S	Сектор		
			кулона	оферты	погаш	офрт	погаш				покупка	продажа	офрт	погаш	текущ					
КОРПОРАТИВНЫЕ РУБЛЕВЫЕ ОБЛИГАЦИИ																				
ТрансФинМ-09	340 R	9.50	07.06.12	17.12.12	03.12.15	6.9	42.4										Финансы			
ТрансФинМ-10	500 R	9.50	07.06.12	17.12.12	03.12.15	6.9	42.4										Финансы			
ТрансФинМ-11	500 R	9.50	07.06.12	17.12.12	03.12.15	6.9	42.4										Финансы			
ТрансФинМ-15	1 000 R	8.50	27.08.12	22.08.16	16.08.21	51.1	110.9										Финансы			
ТрансФинМ-16	1 000 R	9.70	22.05.12	27.11.14	09.11.21	30.2	113.7										Финансы			
ТрансФинМ-17	1 000 R	9.70	29.05.12	04.12.14	16.11.21	30.5	114.0										Финансы			
УБРПР-2	2 000 R	9.50	29.10.12	05.11.12	01.05.14	5.5	23.3	100.00	0.00	150	99.70	100.00	9.70		9.45	0.40	//B	Финансы		
УМПО-3	3 000 R	10.00	14.06.12		14.06.12		0.8	100.00		188 650	99.99	100.01		10.03	9.59	0.06		Машиностр. и пр.		
УОМЗ-4	1 500 R	10.50	23.10.12	25.10.13	21.04.15	17.2	35.0				96.00	100.00					//B-	Машиностр. и пр.		
УралВагон-3-1	3 000 R	9.25	14.06.12	16.12.12	07.12.17	6.9	66.6				97.26	98.25						Машиностр. и пр.		
УралВагон-3-2	3 000 R	8.95	28.08.12	30.08.13	20.02.18	15.3	69.1											Машиностр. и пр.		
Уралкалий БО-1	50 000 R	8.25	20.08.12		17.02.14		20.9											Хим. пром.		
Уралсиб ЛК БО-1	1 334 R	9.50	01.06.12		28.02.14		21.3				99.60	99.95						BB-/I	Финансы	
Уралсиб ЛК БО-2	2 000 R	11.50	16.07.12		12.01.15		31.8				101.10	101.75						BB-/I	Финансы	
Уралсиб ЛК БО-3	1 501 R	9.50	31.07.12		29.10.13		17.3				99.65	100.05						BB-/I	Финансы	
Уралсиб ЛК БО-4	2 250 R	8.50	05.07.12		03.07.14		25.4				96.50	98.05						BB-/I	Финансы	
Уралсиб ЛК БО-5	2 750 R	11.50	09.08.12		05.02.15		32.5	100.40	(0.10)	24	100.00	100.50		11.67	11.41	1.20		BB-/I	Финансы	
Уралсиб ЛК БО-6	2 750 R	11.50	14.08.12		10.02.15		32.7				100.00	101.00						BB-/I	Финансы	
Уралсиб ЛК БО-7	2 000 R	11.00	25.07.12		22.04.15		35.0				99.65	99.95						BB-/I	Финансы	
Уралсиб ЛК БО-9	1 500 R	11.50	22.05.12		17.02.15		32.9											BB-/I	Финансы	
Уралсиб-4	5 000 R	8.75	14.09.12	19.09.13	10.03.17	16.0	57.7				99.40	99.90						BB-/Ba3/BB-	Финансы	
Формат-1	1 000 R	17.00	07.06.12	11.06.12	06.12.12	0.7	6.5												Строительство	
Фортум-2	5 000 R	6.50	08.08.12		06.02.13		8.6												Электроэнерг.	
ФСК ЕЭС-06	10 000 R	7.15	25.09.12	27.09.13	15.09.20	16.2	99.9	99.10		50 001	99.00	99.65	8.01		7.14	1.20		/Baa2/BBB	Электроэнерг.	
ФСК ЕЭС-07	5 000 R	7.50	26.10.12	26.10.15	16.10.20	41.2	100.9				97.10	97.70						/Baa2/BBB	Электроэнерг.	
ФСК ЕЭС-08	10 000 R	7.15	25.09.12	27.09.13	15.09.20	16.2	99.9				99.00	99.65						/Baa2/BBB	Электроэнерг.	
ФСК ЕЭС-09	5 000 R	7.99	26.10.12	24.10.17	16.10.20	65.2	100.9				96.00	96.71						/Baa2/BBB	Электроэнерг.	
ФСК ЕЭС-10	10 000 R	7.75	25.09.12	25.09.15	15.09.20	40.2	99.9				98.10	98.70						/Baa2/BBB	Электроэнерг.	
ФСК ЕЭС-11	10 000 R	7.99	26.10.12	24.10.17	16.10.20	65.2	100.9				96.01	96.71						/Baa2/BBB	Электроэнерг.	
ФСК ЕЭС-12	10 000 R	8.10	26.10.12	28.04.16	19.04.19	47.3	83.0											/Baa2/BBB	Электроэнерг.	
ФСК ЕЭС-13	10 000 R	8.50	03.07.12		22.06.21		109.1					98.40						/Baa2/BBB	Электроэнерг.	
ФСК ЕЭС-15	10 000 R	8.75	25.10.12	29.10.14	12.10.23	29.3	136.8	100.90	0.08	50 000	100.25	101.29	8.54		8.62	2.04		/Baa2/BBB	Электроэнерг.	
ФСК ЕЭС-18	15 000 R	8.50	11.06.12	16.06.14	27.11.23	24.9	138.3	100.40	0.23	299 261	100.40	100.80	8.45		8.16	1.71		/Baa2/BBB	Электроэнерг.	
ФСК ЕЭС-19	20 000 R	7.95	19.07.12	19.07.18	06.07.23	74.0	133.6											/Baa2/BBB	Электроэнерг.	
ХКФБ БО-1	3 000 R	7.24	24.07.12	26.10.12	22.04.14	5.2	23.0					100.00						BB-/Ba3/отзван	Финансы	
ХКФБ БО-3	4 000 R	7.90	24.07.12	25.10.13	22.04.14	17.2	23.0											BB-/Ba3/отзван	Финансы	
ХКФБ-5	4 000 R	8.50	18.07.12		17.04.13		10.9					100.01						BB-/Ba3/отзван	Финансы	
ХКФБ-6	5 000 R	7.75	12.06.12	14.12.12	10.06.14	6.8	24.7				99.50	99.84						BB-/Ba3/отзван	Финансы	
ХКФБ-7	5 000 R	9.75	26.07.12		23.04.15		35.1	99.20		5 001	99.15	99.40	10.45	9.76	2.32			BB-/Ba3/отзван	Финансы	
ХМ Банк-2	3 000 R	6.25	13.06.12	14.06.12	12.06.13	0.8	12.7				98.76							/Ba3/отзван	Финансы	
ЦентриИнв БО-1	1 500 R	8.40	19.06.12	19.12.12	17.06.14	7.0	24.9				99.40	101.58						/Ba3/	Финансы	
ЦентриИнв БО-2	1 500 R	9.70	18.10.12	22.04.13	16.04.15	11.0	34.8				100.00	100.15						/Ba3/	Финансы	
ЦентриИнв БО-5	1 000 R	8.40	19.06.12	19.12.12	17.06.14	7.0	24.9				99.40	99.80						/Ba3/	Финансы	
ЦентриИнв-2	3 000 R	9.25	26.06.12	29.06.12	24.06.14	1.3	25.1				99.80	100.15						/Ba3/	Финансы	
Черкизово БО-3	3 000 R	8.25	09.11.12		08.11.13		17.6				97.75	98.49						/B2/	Потреб. тов.	
ЧТПЗ БО-1	5 000 R	12.50	05.06.12	07.06.12	04.12.12	0.6	6.5	100.01	0.04	42 857	99.62	100.00	12.28		11.82	0.04		/отзван/	МГД	
ЧТПЗ-3	8 000 R	8.00	23.10.12		21.04.15		35.0											/отзван/	МГД	
ЭлемЛиз-2	2 300 R	14.00	07.06.12	11.09.12	04.09.14	3.7	27.5				100.02	104.10						//B-	Финансы	
Энел БО-15	4 000 R	7.50	19.06.12	21.06.12	18.06.13	1.0	12.9	99.94	(0.01)	535 569	99.92	100.10	8.29		7.28	0.07		/Ba3/	Электроэнерг.	
Энел БО-18	5 000 R	7.10	27.06.12		25.06.14		25.2	98.00		315 000	96.00			8.32	7.04	1.78		/Ba3/	Электроэнерг.	
ЭПЛ Даймонд НПК-1-	600 R	8.00	04.04.13		03.04.14		22.4												Потреб. тов.	
ЮниКредит БО-1	5 000 R	9.00	13.06.12	16.12.13	10.12.14	18.9	30.7											BBB+/BBB	Финансы	
ЮниКредит БО-2	5 000 R	8.50	31.08.12	04.09.13	27.02.15	15.5	33.3				99.65	99.75						BBB+/BBB	Финансы	
ЮниКредит БО-3	5 000 R	8.50	05.09.12	09.09.13	04.03.15	15.6	33.4				97.80	99.50						BBB+/BBB	Финансы	
ЮниКредит-1ИП	5 000 R	8.20	12.09.12		07.09.16		51.6												BBB+/BBB	Финансы
ЮниКредит-4	10 000 R	7.00	13.11.12	16.11.12	10.11.15	5.9	41.7				96.00	100.00						BBB+/BBB	Финансы	
ЮниКредит-5	5 000 R	7.50	04.09.12	06.09.13	01.09.15	15.6	39.4				85.00	98.50						BBB+/BBB	Финансы	
ЮТЭйрФ БО-1	1 500 R	12.50	26.06.12		26.03.13		10.2				92.00	103.14							Транспорт	
ЮТЭйрФ БО-2	1 500 R	12.50	26.06.12		26.03.13		10.2				99.75	102.30							Транспорт	
ЮТЭйрФ БО-3	1 500 R	9.45	21.06.12		19.12.13		19.0				98.00	100.40							Транспорт	
ЮТЭйрФ БО-4	1 500 R	9.00	27.06.12		26.03.14		22.2	97.50	(2.00)	472	97.02	99.59		10.92	9.11	1.53			Транспорт	
ЮТЭйрФ БО-5	1 500 R	9.00	27.06.12		26.03.14		22.2				91.50	98.50							Транспорт	
ЮТЭйрФ БО-6	1 500 R	10.00	25.07.12	30.04.13	22.04.15	11.3	35.0												Транспорт	
ЮТЭйрФ БО-7	1 500 R	10.00	25.07.12	30.04.13	22.04.15	11.3	35.0				95.01	100.05							Транспорт	
ЮТЭйр-Ф-5	1 500 R	9.50	26.07.12		21.07.16		50.0												Транспорт	
Якуэнерго БО-1	3 000 R	8.25	04.09.12		03.09.13		15.5				99.85	100.15							BB//	

Рынок рублевых облигаций

Выпуск	Объем, млн	Купон, %	Дата			Месяцев до		Цена	Изм.	Торговый объем, шт	Котировки		Доходность, %			Дюр, лет	Рейтинг F/M/S	Сектор
			купона	оферты	погаш	офрт	погаш				покупка	продажа	офрт	погаш	текущ			
ГОСУДАРСТВЕННЫЕ И МУНИЦИПАЛЬНЫЕ ОБЛИГАЦИИ																		
Беларусь-1	7 000 R	8.70	21.06.12		20.12.12	7.0	97.37	0.77	1 245	97.21	97.45		14.14	8.81	0.50	/B3/B-	Гос.	
ВолгОбл-07	400 R	9.33	12.06.12		12.06.12	0.7	100.10	0.00	466	99.31	100.80		7.62	8.95	0.06	BB-/BB-	Муниц.	
ВолгОбл-09	2 000 R	8.25	06.06.12		04.06.14	24.5				97.00	103.00					BB-/отзван	Муниц.	
ВолгОбл-10	3 000 R	7.75	07.11.12		04.05.16	47.5				97.50	98.45					BB-/отзван	Муниц.	
ВолгОбл-11	5 000 R	8.99	03.08.12		28.05.17	60.3				99.60	99.85					BB-/отзван	Муниц.	
Волгоград-4	715 R	17.50	07.08.12		07.11.12	5.6					104.87					/Ba3/	Муниц.	
Волгоград-5	1 000 R	9.50	21.06.12		17.12.15	42.9										/Ba3/	Муниц.	
ВологОбл-1	2 510 R	10.65	20.06.12		14.12.16	54.8	104.25		28		104.24		9.34	10.04	2.38	отзван/Ba2/B+	Муниц.	
ВоронежОбл-4	900 R	9.00	25.06.12		25.06.12	1.2	100.00	(0.01)	9	100.00	100.30		9.03	8.69	0.09		Муниц.	
ИркОбл-31006	532 R	9.15	14.08.12		22.11.12	6.1	101.10		5	99.03	101.10		6.22	8.97	0.34	/BB	Муниц.	
Казань-7	1 700 R	8.75	20.06.12		17.12.14	30.9										B-//	Муниц.	
Казань-8	2 000 R	8.00	27.06.12		21.12.16	55.1										B-//	Муниц.	
КалужОбл-3	700 R	8.85	31.05.12		29.11.12	6.3				86.00	101.30					BB-/отзван	Муниц.	
КалужОбл-4	600 R	10.01	27.06.12		26.06.13	13.2				99.00						BB-/отзван	Муниц.	
КалужОбл-5	2 500 R	8.20	24.05.12		19.05.16	48.0										BB-/отзван	Муниц.	
Карелия-13	1 740 R	9.71	21.06.12		18.06.15	36.9				87.05	102.20					BB-//	Муниц.	
Карелия-14	1 000 R	9.99	01.06.12		30.11.16	54.4					102.70					BB-//	Муниц.	
Коми-07	1 000 R	8.00	23.05.12		22.11.13	18.1										BB/Ba2/	Муниц.	
Коми-08	1 000 R	7.00	03.09.12		03.12.15	42.4				93.10	94.98					BB/Ba2/	Муниц.	
Коми-09	2 100 R	7.50	18.10.12		18.10.14	28.9				97.00	98.50					BB/Ba2/	Муниц.	
Коми-10	2 100 R	9.50	15.06.12		15.12.16	54.9										BB/Ba2/	Муниц.	
КострОбл-4	4 000 R	9.50	24.05.12		17.11.16	54.0										B-//	Муниц.	
Краснодар-1	1 100 R	8.50	04.07.12		03.07.13	13.4	100.60	0.58	2	98.00	100.60		8.04	8.19	0.94	/Ba2/	Муниц.	
Краснодкр-2	750 R	6.00	15.06.12		14.12.12	6.8					99.00					BB/Ba1/BB	Муниц.	
Краснодкр-3	4 000 R	8.30	25.09.12		27.09.14	28.2	99.52	(0.27)	20 600	99.41	100.00		8.55	8.24	1.59	BB/Ba1/BB	Муниц.	
КраснЯркр-4	4 080 R	10.39	09.08.12		08.11.12	5.6				100.90	101.50					BB+/Ba2/BB+	Муниц.	
КраснЯркр-5	9 000 R	9.50	05.06.12		29.11.16	54.3	101.40		2 000	101.40	102.00		8.61	8.98	1.68	BB+/Ba2/BB+	Муниц.	
ЛенОбл-3	1 300 R	12.00	08.06.12		05.12.14	30.5				106.12	109.50					BB//BB	Муниц.	
ЛипецОбл-6	750 R	8.98	06.06.12		05.06.13	12.5				86.00	100.49					отзван/BB	Муниц.	
Москва-39	10 000 R	8.00	21.07.12		21.07.14	26.0				98.82	99.55					BBB/Baa1/BBB	Муниц.	
Москва-44	20 000 R	8.00	24.06.12		24.06.15	37.1	96.50		1	96.50	98.90		8.51	8.02	2.52	BBB/Baa1/BBB	Муниц.	
Москва-45	15 000 R	8.00	27.06.12		27.06.12	1.2				100.00	100.25					BBB/Baa1/BBB	Муниц.	
Москва-48	30 000 R	8.00	11.06.12		11.06.22	120.8				85.31	90.49					BBB/Baa1/BBB	Муниц.	
Москва-49	25 000 R	8.00	14.06.12		14.06.17	60.8				91.85	97.50					BBB/Baa1/BBB	Муниц.	
Москва-53	15 000 R	7.00	01.09.12		01.09.13	15.4				100.00	101.00					BBB/Baa1/BBB	Муниц.	
Москва-54	15 000 R	7.00	05.09.12		05.09.12	3.5				99.81	100.20					BBB/Baa1/BBB	Муниц.	
Москва-56	20 000 R	7.00	22.09.12		22.09.16	52.1	95.63	0.63	1	95.00	96.90		8.38	7.23	3.47	BBB/Baa1/BBB	Муниц.	
Москва-60	30 000 R	15.00	28.05.12		28.11.12	6.3										BBB/Baa1/BBB	Муниц.	
Москва-61	30 000 R	15.00	03.06.12		03.06.13	12.4				101.19	108.50					BBB/Baa1/BBB	Муниц.	
Москва-62	35 000 R	14.00	08.06.12		08.06.14	24.6				109.50	110.00					BBB/Baa1/BBB	Муниц.	
Москва-63	20 000 R	15.00	10.06.12		10.12.13	18.7	111.05		10	110.70	111.79		7.62	13.16	1.29	BBB/Baa1/BBB	Муниц.	
Москва-64	40 000 R	13.00	16.11.12		16.11.15	41.9				110.00	115.25					BBB/Baa1/BBB	Муниц.	
Москва-66	30 000 R	8.89	23.05.12		23.11.18	78.1										BBB/Baa1/BBB	Муниц.	
МосОбл-7	16 000 R	8.00	17.10.12		16.04.14	22.8	99.00	(0.07)	16 850	98.96	99.00		8.76	8.02	1.65	/Ba3/отзван	Муниц.	
МосОбл-8	12 350 R	9.00	12.06.12		11.06.13	12.7	100.22	(0.03)	1	100.27	100.70		8.63	8.64	0.39	/Ba3/отзван	Муниц.	
НижегОбл-4	810 R	7.75	17.11.12		17.11.12	5.9				99.60	102.00					BB-//	Муниц.	
НижегОбл-5	1 200 R	12.75	25.05.12		02.12.12	6.4										BB-//	Муниц.	
НижегОбл-6	5 000 R	8.50	04.10.12		07.10.15	40.6				99.70	100.30					BB-//	Муниц.	
НижегОбл-7	8 000 R	9.95	15.11.12		16.11.16	53.9				102.00	102.80					BB-//	Муниц.	
ОФЗ-25065	46 000 R	12.00	27.06.12		27.03.13	10.2					105.00					BBB/Baa1/BBB	Гос.	
ОФЗ-25067	45 000 R	11.30	18.07.12		17.10.12	4.9				101.50						BBB/Baa1/BBB	Гос.	
ОФЗ-25068	45 000 R	12.00	22.08.12		20.08.14	27.0	109.96	(0.49)	125 002	109.25	110.00		7.24	10.63	1.86	BBB/Baa1/BBB	Гос.	
ОФЗ-25069	45 000 R	10.80	19.09.12		19.09.12	4.0				101.20	101.50					BBB/Baa1/BBB	Гос.	
ОФЗ-25071	80 000 R	8.10	30.05.12		26.11.14	30.2				101.10	102.75					BBB/Baa1/BBB	Гос.	
ОФЗ-25072	150 000 R	7.15	25.07.12		23.01.13	8.1				100.41	100.70					BBB/Baa1/BBB	Гос.	
ОФЗ-25073	150 000 R	6.85	01.08.12		01.08.12	2.4	100.05	(0.00)	127 552	100.04	100.09		6.65	6.71	0.18	BBB/Baa1/BBB	Гос.	
ОФЗ-25075	150 000 R	6.88	18.07.12		15.07.15	37.8	98.76	0.16	123 000	96.84	98.85		7.46	6.81	2.62	BBB/Baa1/BBB	Гос.	
ОФЗ-25076	150 000 R	7.10	13.09.12		13.03.14	21.7	100.01	(0.33)	181 476	100.00	100.39		7.21	7.01	1.60	BBB/Baa1/BBB	Гос.	
ОФЗ-25077	150 000 R	7.35	25.07.12		20.01.16	44.0	99.13	0.16	231 470	98.70	99.25		7.77	7.24	2.97	BBB/Baa1/BBB	Гос.	
ОФЗ-25078	100 000 R	6.70	08.08.12		06.02.13	8.6	100.05	0.05	50 000	100.00	100.43		6.72	6.57	0.65	BBB/Baa1/BBB	Гос.	
ОФЗ-25079	150 000 R	7.00	06.06.12		03.06.15	36.4	99.15		604 504	97.60	99.45		7.45	6.84	2.51	BBB/Baa1/BBB	Гос.	
ОФЗ-25080	35 000 R	7.40	24.10.12		19.04.17	59.0	97.70	0.69	350 010	97.60			8.13	7.53	3.86	BBB/Baa1/BBB	Гос.	
ОФЗ-26199	44 000 R	6.10	11.07.12		11.07.12	1.7	100.01	0.07	90 562	99.93	100.01		6.14	6.06	0.13	BBB/Baa1/BBB	Гос.	
ОФЗ-26200	50 000 R	6.10	18.07.12		17.07.13	13.9				99.30						BBB/Baa1/BBB	Гос.	
ОФЗ-26201	47 000 R	6.55	18.07.12		16.10.13	16.9				99.25						BBB/Baa1/BBB	Гос.	
ОФЗ-26202	40 000 R	11.20	20.06.12		17.12.14	30.9	109.50		25 005	108.50	109.60		7.32	10.06	2.10	BBB/Baa1/BBB	Гос.	
ОФЗ-26203	150 000 R	6.90	08.08.12		03.08.16	50.5	96.93	(0.10)	476 003	96.90	97.05		7.92	6.98	3.37	BBB/Baa1/BBB	Гос.	
ОФЗ-26204	120 000 R	7.50	20.09.12		15.03.18	69.8	97.53	0.42	1 681 001	97.50	98.00		8.20	7.59	4.39	BBB/Baa1/BBB	Гос.	
ОФЗ-26205	150 000 R	7.60	24.10.12		14.04.21	106.8	95.88	0.39	705 002	95.30	96.55		8.43	7.88	6.03	BBB/Baa1/BBB	Гос.	
ОФЗ-26206	150 000																	

Рынок рублевых облигаций

Выпуск	Объем, млн	Купон, %	Дата			Месяцев до		Цена	Изм.	Торговый объем, шт	Котировки		Доходность, %			Дюр, лет	Рейтинг F/M/S	Сектор
			купона	оферты	погаш	офрт	погаш				покупка	продажа	офрт	погаш	текущ			
ГОСУДАРСТВЕННЫЕ И МУНИЦИПАЛЬНЫЕ ОБЛИГАЦИИ																		
СПетербург-1	10 000 R	7.76	24.05.12		19.11.15						86.00						BBB/Baa1/BBB	Муниц.
ТверОбл-09	3 000 R	12.50	14.06.12		12.06.14						100.05	105.30					//B+	Муниц.
ТверОбл-10	3 000 R	8.50	19.06.12		15.12.15		96.95	0.15	756		96.47	97.42		9.97	8.64	2.54	//B+	Муниц.
Томск-3	800 R	10.63	25.06.12		23.06.14		100.60	0.10	10		100.60	100.90		9.80	10.40	1.00		Муниц.
ТомскОбл-5	700 R	7.00	17.06.12		17.12.12						100.40	100.80					//BB-	Муниц.
ТомскОбл-7	1 000 R	12.00	27.05.12		27.11.13												//BB-	Муниц.
Удмуртия-2	2 500 R	8.40	15.07.12		15.07.12		100.02	0.00	10 000		100.02	100.27		8.31	8.16	0.14	BB+/Ba1/	Муниц.
Удмуртия-4	2 000 R	8.60	25.05.12		25.11.15												BB+/Ba1/	Муниц.
Удмуртия-5	2 000 R	10.15	31.05.12		24.11.16						103.55	104.10					BB+/Ba1/	Муниц.
Уфа-1	750 R	9.00	26.06.12		24.12.13							103.00					//BB-	Муниц.
Хакасия-1	1 200 R	8.20	23.05.12		25.08.13												BB-/	Муниц.
ХМАО-7	2 000 R	10.40	21.06.12		20.12.12						101.30	102.30					/Baa3/BBB	Муниц.
ХМАО-8	2 000 R	10.80	21.06.12		19.12.13						104.30	105.30					/Baa3/BBB	Муниц.
Чувашия-7	800 R	8.91	05.06.12		04.06.13						100.57	101.10					/Ba2/	Муниц.
Чувашия-8	1 000 R	7.75	14.06.12		15.06.14						98.01	101.65					/Ba2/	Муниц.
Якутия-1	1 000 R	7.95	12.07.12		11.04.13		100.05		16		100.00	100.50		8.10	7.88	0.58	BB+/отзван/BB	Муниц.
Якутия-10	2 500 R	8.77	16.08.12		17.05.17						99.80	100.30					BB+/отзван/BB	Муниц.
Якутия-2	1 750 R	7.80	19.07.12		17.04.14						99.36	100.10					BB+/отзван/BB	Муниц.
Якутия-3	2 500 R	7.95	22.05.12		20.05.16												BB+/отзван/BB	Муниц.
Якутия-9	1 600 R	9.75	21.06.12		19.09.13						101.75	102.10					BB+/отзван/BB	Муниц.
ЯрОбл-09	3 000 R	8.00	16.08.12		16.05.13						99.00	100.25					BB-/	Муниц.
ЯрОбл-10	3 000 R	7.75	17.07.12		15.04.14						99.00	99.70					BB-/	Муниц.

Рынок еврооблигаций

Выпуск	Объем, млн	Купон, %	Дата			Месяцев до		Цена	Изм.	Торговый объем, шт	Котировки		Доходность, %			Дюр, лет	Рейтинг F/M/S	Сектор
			купона	оферты	погаш	офрт	погаш				покупка	продажа	офрт	погаш	текуц			
ЕВРООБЛИГАЦИИ																		
AkBars '12	280 \$	10.25	03.06.12		03.12.12		6.4	102.32	(0.34)		102.13	102.50		5.77	9.57	0.50	BB/B1/	Финансы
AlfaBank '12	500 \$	8.20	25.06.12		25.06.12		1.2	100.51	0.14		100.27	100.76		2.83	8.03	0.09	BB+/Ba1/BB	Финансы
AlfaBank '13	400 \$	9.25	24.06.12		24.06.13		13.1	104.29	(0.00)		103.84	104.75		5.15	8.56	1.00	BB+/Ba1/BB	Финансы
AlfaBank '15	600 \$	8.00	18.09.12		18.03.15		33.9	103.90	0.26		103.52	104.28		6.46	7.60	2.48	BB+/Ba1/BB	Финансы
AlfaBank '17 02	300 \$	6.32	22.08.12		22.02.17		57.1	91.84	0.23		91.26	92.42		8.43	6.77	3.92	BB/Ba2/B+	Финансы
AlfaBank '17 09	1000 \$	7.88	25.09.12		25.09.17		64.2	100.34	0.48		99.88	100.80		7.79	7.75	4.25	BB+/Ba1/BB	Финансы
AlfaBank '21	1000 \$	7.75	28.10.12		28.04.21		107.3	95.17	0.44		94.66	95.67		8.53	8.10	6.24	BB+/Ba1/BB	Финансы
AllianceOil '14	300 \$	7.25	16.07.12		16.07.14		25.8	95.32	0.05		94.78	95.85		9.68	7.55	1.95	B+/B+	Нефть и газ
AllianceOil '15	350 \$	9.88	11.09.12		11.03.15		33.7	100.97	0.16		100.34	101.61		9.46	9.60	2.36	B+/B+	Нефть и газ
Alosa '14	500 \$	8.88	17.11.12		17.11.14		29.9	109.88	0.15		109.47	110.29		4.63	8.07	2.24	B+/Ba3/BB-	МГД
Alosa '20	1000 \$	7.75	03.11.12		03.11.20		101.5	103.03	0.17		102.53	103.54		7.27	7.67	6.14	BB-/Ba3/BB-	МГД
BoM '13	500 \$	7.34	13.11.12		13.05.13		11.7	103.21	(0.03)		102.87	103.54		3.96	7.10	0.94	BBB-/Ba2/	Финансы
BoM '15 03	750 \$	6.70	11.09.12		11.03.15		33.7	102.50	0.15		102.00	103.01		5.72	6.45	2.50	BBB-/Ba2/	Финансы
BoM '15 11	300 \$	5.97	25.05.12		25.11.15		42.2	98.11	(0.19)		97.08	99.13		6.58	5.91	3.02	BBB-/Ba3/	Финансы
BoM '17	400 \$	6.81	10.11.12	10.11.12 C	10.05.17	5.7	59.7	97.33	0.81		96.88	97.77	12.84	7.46	6.98	0.44	BBB-/Ba3/	Финансы
CreditEurB '12	150 \$	9.00	25.10.12		25.10.12		5.2										BB-/Ba3/	Финансы
CreditEurB '13	300 \$	7.75	20.11.12		20.05.13		12.0										BB-/Ba3/	Финансы
EurDevBank '14	500 \$	7.38	29.09.12		29.09.14		28.3	108.46	(0.29)		108.04	108.89		3.59	6.73	2.15	BBB/A3/BBB	Финансы
Evrax '13	1300 \$	8.88	24.10.12		24.04.13		11.1	104.64	0.09		104.23	105.06		3.72	8.43	0.89	BB/B2/B+	МГД
Evrax '15	750 \$	8.25	10.11.12		10.11.15		41.7	104.67	(0.02)		104.29	105.05		6.72	7.86	2.99	BB-/B2/B+	МГД
Evrax '17	600 \$	7.40	24.10.12		24.04.17		59.1	96.66	0.44		96.20	97.12		8.24	7.61	4.01	BB-/B1/B+	МГД
Evrax '18 6.75%	850 \$	6.75	27.10.12		27.04.18		71.2	92.07	(0.00)		91.63	92.50		8.48	7.30	4.72	BB-/B2/B+	МГД
Evrax '18 9.5%	550 \$	9.50	24.10.12		24.04.18		71.1	104.32	0.06		103.83	104.81		8.55	9.04	4.47	BB/B2/B+	МГД
Gallery-13	175 \$	10.13	15.11.12		15.05.13		11.8										отзван/B-	Медиа
Gazp '12 EUR	1000 €	4.56	09.06.12		09.12.12		6.6	101.72	0.00		101.56	101.87		1.42	4.39	0.53	BBB/Baa1/BBB	Нефть и газ
Gazp '12 JPY	30000 ¥	2.89	15.11.12		15.11.12		5.9	100.50	(0.19)		100.07	100.93		1.85	2.87	0.48	BBB/Baa1/BBB	Нефть и газ
Gazp '13 4.505%	122 \$	4.51	18.07.12		22.07.13		14.0										BBB/Baa1/BBB	Нефть и газ
Gazp '13 5.625%	646 \$	5.63	21.07.12		22.07.13		14.0	102.35	0.01		101.92	102.78		3.54	5.43	1.11	BB+/Baa1/BBB	Нефть и газ
Gazp '13 6.58%	800 £	6.58	31.10.12		31.10.13		17.4	104.96	(0.06)		104.34	105.58		3.05	6.21	1.36	BBB/Baa1/BBB	Нефть и газ
Gazp '13 7.343%	400 \$	7.34	11.10.12		11.04.13		10.7	104.41	0.02		104.00	104.82		2.30	6.98	0.86	BBB/Baa1/BBB	Нефть и газ
Gazp '13 7.51%	500 \$	7.51	31.07.12		31.07.13		14.3	105.93	0.13		105.53	106.34		2.42	6.84	1.13	BBB/Baa1/BBB	Нефть и газ
Gazp '13 9.625%	1750 \$	9.63	01.09.12		01.03.13		9.3	105.51	0.02		105.21	105.81		2.42	8.94	0.75	BBB/Baa1/BB-	Нефть и газ
Gazp '14 02	780 €	5.03	25.02.13		25.02.14		21.2	104.37	(0.08)		103.96	104.77		2.46	4.76	1.67	BBB/Baa1/BBB	Нефть и газ
Gazp '14 03	500 \$	10.50	11.06.12		08.03.14		21.6	112.74	0.02		112.26	113.22		3.18	9.15	1.63	BBB/Baa1/BBB	Нефть и газ
Gazp '14 07	1250 \$	8.13	31.07.12		31.07.14		26.3	109.64	0.05		109.30	109.97		3.51	7.14	1.98	BBB/Baa1/BBB	Нефть и газ
Gazp '14 10	700 €	5.36	31.10.12		31.10.14		29.4	106.36	(0.09)		105.93	106.78		2.63	4.87	2.24	BBB/Baa1/BBB	Нефть и газ
Gazp '15 02	850 €	8.13	04.02.13		04.02.15		32.5	113.35	(0.04)		112.86	113.83		2.91	7.02	2.43	BBB/Baa1/BBB	Нефть и газ
Gazp '15 06	1000 €				01.06.15		36.4	107.74	0.20		107.30	108.18		3.11		2.78	BBB/Baa1/BB-	Нефть и газ
Gazp '15 11	1000 \$	5.09	29.05.12		29.11.15		42.3	104.41	0.41		104.01	104.81		3.74	4.77	3.14	BBB/Baa1/BBB	Нефть и газ
Gazp '16	1350 \$	6.21	22.05.12		22.11.16		54.1	107.15	0.75		106.75	107.56		4.44	5.63	3.82	BBB/Baa1/BBB	Нефть и газ
Gazp '16 4.95%	1000 \$	4.95	23.05.12		23.05.16		48.1	102.96	0.75		102.60	103.31		4.14	4.70	3.53	BBB/Baa1/BBB	Нефть и газ
Gazp '17 03	500 €	5.14	22.03.13		22.03.17		58.1	107.55	0.20		107.11	108.00		3.41	4.74	4.25	BBB/Baa1/BBB	Нефть и газ
Gazp '17 11	500 €	5.44	02.11.12		02.11.17		65.5	107.73	0.16		107.24	108.22		3.91	5.10	4.59	BBB/Baa1/BBB	Нефть и газ
Gazp '18 EUR	1200 €	6.61	13.08.12		13.02.18		68.8	113.40	0.04		112.96	113.84		4.00	5.73	4.66	BBB/Baa1/BBB	Нефть и газ
Gazp '18 USD	1100 \$	8.15	11.10.12		11.04.18		70.7	117.06	0.31		116.62	117.49		4.79	6.91	4.74	BBB/Baa1/BBB	Нефть и газ
Gazp '19	2250 \$	9.25	23.10.12		23.04.19		83.1	122.01	0.56		121.59	122.43		5.40	7.54	5.27	BBB/Baa1/BBB	Нефть и газ
Gazp '20	485 \$	7.20	01.08.12		01.02.20		92.4	109.47	0.28		109.04	109.91		3.82	6.45	2.73	A-/Baa1/BBB	Нефть и газ
Gazp '21 5.99%	600 \$	6.00	23.07.12		23.01.21		104.2	104.53	0.36		104.10	104.96		5.34	6.63	6.63	BBB/Baa1/BBB	Нефть и газ
Gazp '22	1300 \$	6.51	07.09.12		07.03.22		117.6	106.16	0.41		105.72	106.60		5.68	6.06	7.18	BBB/Baa1/BBB	Нефть и газ
Gazp '34	1200 \$	8.63	28.10.12	28.04.14	28.04.34	23.2	263.4	123.36	0.01		122.85	123.87		6.59	6.96	10.88	BBB/Baa1/BBB-	Нефть и газ
Gazp '37	1250 \$	7.29	16.08.12		16.08.37		303.1	110.38	0.13		109.85	110.90		6.45	6.49	11.89	BBB/Baa1/BBB	Нефть и газ
Gazprombank '13	500 \$	7.93	20.06.12		28.06.13		13.2	104.55	0.07		104.26	104.84		3.55	7.70	1.03	/Baa3/BB	Финансы
Gazprombank '14	1000 \$	6.25	15.06.12		15.12.14		30.8	103.53	(0.02)		103.10	103.96		4.77	5.88	2.30	/Baa3/BB+	Финансы
Gazprombank '15	1000 \$	6.50	23.09.12		23.09.15		40.1	104.46	0.07		104.07	104.85		5.05	6.16	2.96	/Baa3/BB	Финансы
Gazprombank '16	120 \$	7.35	08.05.13		08.05.16		47.6										/Baa3/BB+	Финансы
Gazprombank '17	500 \$	5.63	18.11.12		18.05.17		59.9	99.43	0.38		99.12	99.75		5.75	5.62	4.29		Финансы
Gazprombank '19	500 \$	7.25	03.11.12		03.05.19		83.4	99.32	0.23		98.93	99.72		7.38	7.27	5.36	/Baa3/BB+	Финансы
HCFB '14	500 \$	7.00	18.09.12		18.03.14		21.9	102.43	(0.14)		102.02	102.83		5.58	6.75	1.68	BB-/Ba3/отзван	Финансы
IIB '13	200 \$	11.00	19.08.12		19.02.13		9.0										B/B1/отзван	Финансы
Koks '16	350 \$	7.75	23.06.12		23.06.16		49.1	89.10	0.08		88.18	90.02		11.14	8.40	3.24	/B3/B-	МГД
KZOSRU '11	200 \$	10.00	19.09.12		19.03.15		33.9										C/отзван	Хим. пром.
LenSpetsSMU '15	150 \$	9.75	09.08.12		09.11.15		41.7										//B	Строительство
Lukoil '14	900 \$	6.38	05.11															

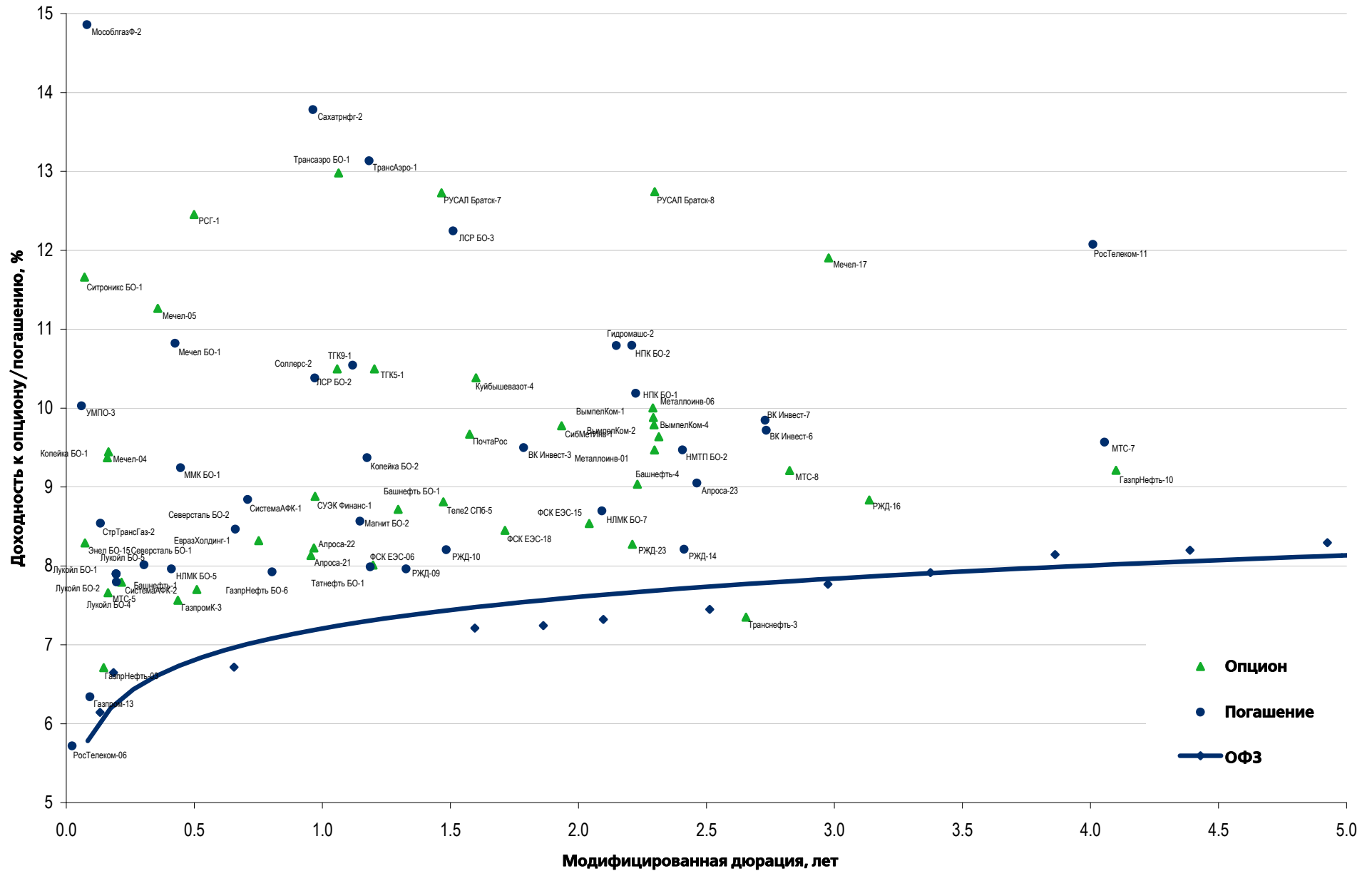
Рынок еврооблигаций

Выпуск	Объем, млн	Купон, %	Дата			Месяцев до		Цена	Изм.	Торговый объем, шт	Котировки		Доходность, %			Дюр, лет	Рейтинг F/M/S	Сектор
			купона	оферты	погаш	офрт	погаш				покупка	продажа	офрт	погаш	текуц			
ЕВРООБЛИГАЦИИ																		
PromSvyazB '16	200 \$	11.25	08.07.12		08.07.16		49.6	105.57	(0.55)		105.14	106.00		9.58	10.25	3.16	V+/Ba3/отзван	Финансы
PromSvyazB '17	400 \$	8.50	25.10.12		25.04.17		59.2	93.83	0.48		93.39	94.27		10.12	9.00	3.88	BB-/Ba2/отзван	Финансы
PromSvyazB '18	100 \$	12.50	31.07.12	31.01.13 C	31.01.18		8.4	68.4	102.50	0.50	102.00	103.00	8.62	11.86	11.59	0.64	V+/Ba3/B	Финансы
Raspadskaya '12	300 \$	7.50	22.05.12		22.05.12			0.0	100.00	0.03	100.00	100.00		7.35	7.23	0.00	V+/B1/	МГД
Raspadskaya '17	400 \$	7.75	27.10.12		27.04.17			59.2	96.40	0.26	95.85	96.94		8.66	8.00	3.98	V+/B1/	МГД
RBCIRU '15	140 \$	7.00	06.11.12		06.05.15			35.5									/отзван	Медиа
RBCIRU '18	140 \$	6.00	06.11.12		06.05.18			71.5									/отзван	Медиа
Red Arrow '12	12 570 R	8.38	30.06.12		30.06.12			1.3									BBB/Baa2/BBB+	Транспорт
Renaissance '16	325 \$	11.00	21.10.12	22.04.14	21.04.16	23.0	47.0	88.88	0.13		86.00	91.75	18.10	14.84	12.25	1.61	B/B2/B	Финансы
RenCap '13	250 \$	13.00	01.10.12		01.04.13			10.4	103.69		102.00	105.38		8.44	12.32	0.80	V-/B2/B	Финансы
Rosbank '12	130 \$	10.14	01.07.12		01.07.12			1.3									BBB+/Baa2/BBB-	Финансы
RSHB '13	30 000 R	7.50	25.09.12		25.03.13		10.1	99.76	(0.01)		99.54	99.99		7.78	7.43	0.80	BBB/Baa1/	Финансы
RSHB '13	700 \$	7.18	16.11.12		16.05.13		11.8	103.95	(0.03)		103.61	104.30		3.07	6.90	0.95	BBB/Baa1/	Финансы
RSHB '14 01	750 \$	7.13	14.07.12		14.01.14		19.8	105.25	0.28		104.90	105.60		3.80	6.61	1.52	BBB/Baa1/	Финансы
RSHB '14 06	1 000 \$	9.00	11.06.12		11.06.14		24.7	109.74	0.13		109.24	110.23		4.02	7.91	1.83	BBB/Baa1/	Финансы
RSHB '16 03	20 000 R	8.70	17.09.12		17.03.16		45.9	100.71	0.01		100.40	101.02		8.47	8.51	3.15	BBB/Baa1/	Финансы
RSHB '17 6.299%	1 250 \$	6.30	15.11.12		15.05.17		59.8	103.36	0.33		102.89	103.82		5.52	6.09	4.24	BBB/Baa1/	Финансы
RSHB '17 8.625%	10 000 R	8.63	17.08.12		17.02.17		57.0	98.61	0.22		98.17	99.05		8.99	8.55	3.73	BBB/Baa1/	Финансы
RSHB '18	1 000 \$	7.75	29.05.12		29.05.18		72.3	110.54	0.73		110.09	110.98		5.66	6.78	4.69	BBB/Baa1/	Финансы
RSHB '21	800 \$	6.00	03.06.12	03.06.16 C	03.06.21	48.5	108.5	96.70	0.16		96.24	97.15	6.95		6.03	3.41	BBB-/Baa2/	Финансы
RusHydro '15	20 000 R	7.88	28.10.12		28.10.15		41.3	96.69	(0.32)		96.24	97.14		9.01	8.10	2.92	BB+/отзван/BB+	Электроэнерг.
Russia '15	2 000 \$	3.63	29.10.12		29.10.15		35.3	103.91	0.12		103.69	104.12		2.24	3.48	2.78	BBB/Baa1/BBB	Гос.
Russia '17	2 000 \$	3.25	04.10.12		04.04.17		58.5	100.24	0.18		100.04	100.43		3.20	3.23	4.45	BBB/Baa1/BBB	Гос.
Russia '18 RUB	90 000 R	7.85	10.09.12		10.03.18		69.7	103.09	0.22		102.75	103.43		7.19	7.50	4.56	BBB/Baa1/BBB+	Гос.
Russia '18 USD	3 466 \$	11.00	24.07.12		24.07.18		74.1	139.62	0.10		139.07	140.16		3.75	7.68	4.69	BBB/Baa1/BBB	Гос.
Russia '20	3 500 \$	5.00	29.10.12		29.04.20		95.3	106.37	0.47		106.11	106.64		4.05	4.69	6.54	BBB/Baa1/BBB	Гос.
Russia '22	2 000 \$	4.50	04.10.12		04.04.22		118.5	101.40	0.43		101.17	101.63		4.32	4.41	7.88	BBB/Baa1/BBB	Гос.
Russia '28	2 500 \$	12.75	24.06.12		24.06.28		193.2	178.25	0.25		177.79	178.71		5.41	6.95	8.78	BBB/Baa1/BBB	Гос.
Russia '30	17 081 \$	7.50	30.09.12		31.03.30		214.5	118.32	0.37		118.25	118.39		4.22	6.28	5.34	BBB/Baa1/BBB	Гос.
Russia '42	3 000 \$	5.63	04.10.12		04.04.42		358.7	101.45	0.06		101.16	101.75		5.52	5.50	14.39	BBB/Baa1/BBB	Гос.
RusStandB '15	200 \$	7.73	16.06.12		16.12.15		42.9	95.92	0.19		95.16	96.69		9.09	7.79	2.94	V+/Ba2/B+	Финансы
RusStandB '16	200 \$	9.75	01.06.12		01.12.16		54.4	94.00	(0.15)		92.99	95.00		11.49	9.89	3.37	V+/Ba3/B+	Финансы
RZD '17	1 500 \$	5.74	03.10.12		03.04.17		58.5	105.16	0.32		104.76	105.55		4.54	5.42	4.21	BBB/Baa1/BBB	Транспорт
RZD '19	25 000 R	8.30	02.10.12		02.04.19		82.4	97.12	0.12		96.61	97.63		8.86	8.45	5.06	BBB/Baa1/BBB	Транспорт
RZD '22	1 000 \$	5.70	05.10.12		05.04.22		118.6	100.69	0.36		100.32	101.07		5.61	5.62	7.43	BBB/Baa1/BBB	Транспорт
RZD '31 GBP	650 £	7.49	25.09.12		25.03.31		226.3	102.01	(0.34)		101.43	102.58		7.29	7.26	9.99	BBB/Baa1/BBB	Транспорт
Sberbank '13 05	500 \$	6.48	15.11.12		15.05.13		11.8	104.31	0.05		104.08	104.53		2.03	6.21	0.96	BBB/A3/	Финансы
Sberbank '13 07	500 \$	6.47	02.07.12		02.07.13		13.4	104.24	(0.03)		103.92	104.55		2.58	6.06	1.06	BBB/A3/	Финансы
Sberbank '14	400 F	3.50	12.11.12		12.11.14		29.8	102.22	(0.09)		101.84	102.60		2.56	3.36	2.32	BBB/A3/	Финансы
Sberbank '15 CHF	325 F	3.10	14.09.12		14.09.15		39.8	100.20	(0.04)		99.85	100.56		3.04	3.08	3.09	BBB/Baa1/	Финансы
Sberbank '15 USD	1 500 \$	5.50	07.07.12		07.07.15		37.5	104.96	0.23		104.55	105.37		3.80	5.14	2.81	BBB/A3/	Финансы
Sberbank '17 4.95%	1 000 \$	4.95	07.08.12		07.02.17		56.6	99.88	0.19		99.64	100.13		4.98	4.89	4.10	BBB/Baa1/	Финансы
Sberbank '17 5.4%	1 250 \$	5.40	24.09.12		24.03.17		58.1	101.73	0.01		101.30	102.16		4.99	5.26	4.19	BBB/A3/	Финансы
Sberbank '21	1 000 \$	5.72	16.06.12		16.06.21		108.9	98.85	0.17		98.44	99.26		5.88	5.64	6.81	BBB/A3/	Финансы
Sberbank '22	750 \$	6.13	07.08.12		07.02.22		116.7	101.58	0.36		101.26	101.90		5.91	5.93	7.14	BBB/Baa1/	Финансы
Severstal '13	1 250 \$	9.75	29.07.12		29.07.13		14.3	106.74	0.11		106.50	106.97		3.89	8.88	1.10	V+/Ba2/BB	МГД
Severstal '14	375 \$	9.25	19.10.12		19.04.14		22.9	108.28	0.04		107.83	108.73		4.67	8.48	1.75	V+/B2/B+	МГД
Severstal '16	500 \$	6.25	26.07.12		26.07.16		50.2	96.75	0.17		96.25	97.25		7.16	6.33	3.53	BB-/Ba2/BB	МГД
Severstal '17	1 000 \$	6.70	25.10.12		25.10.17		65.2	97.63	0.03		97.14	98.11		7.23	6.83	4.45	BB-/Ba3/BB-	МГД
SINEK '15	250 \$	7.70	13.07.12	03.08.12	03.08.15	2.4	38.4	104.03	(0.34)		103.32	104.74		6.17	7.21	2.75	BBB-/Ba1/B+	Нефть и газ
SovKomFlot '17	800 \$	5.38	27.10.12		27.10.17		65.3	93.32	1.66		92.79	93.86		6.88	5.84	4.58	BBB-/Baa3/BBB-	Транспорт
SPB Bank '17	100 \$	10.50	25.07.12	25.07.12 C	25.07.17	2.1	62.2	95.88	0.96		94.51	97.25	35.82	11.57	10.58	0.15	отзван/Ba3/	Финансы
TCB '17	100 \$	10.51	18.09.12	18.09.12 C	18.07.17	3.9	61.9										/B2/	Финансы
TKS B '14	175 \$	11.50	21.10.12		21.04.14		23.0	99.71	(0.00)		98.85	100.57		11.66	11.42	1.66	V/B2/	Финансы
TMK '18	500 \$	7.75	27.07.12		27.01.18		68.3	93.11	0.32		92.50	93.73		9.33	8.11	4.34	/B1/B+	МГД
TNK BP '13	600 \$	7.50	13.09.12		13.03.13		9.7	104.18	0.06		104.01	104.36		2.26	7.10	0.78	BBB-/Baa2/BB+	Нефть и газ
TNK BP '15	500 \$	6.25	02.08.12		02.02.15		32.4	105.50	0.15		105.06	105.93		4.07	5.82	2.44	BBB-/Baa2/BBB-	Нефть и газ
TNK BP '16	1 000 \$	7.50	18.07.12		18.07.16		49.9	110.64	0.20		110.15	111.13		4.65	6.63	3.51	BBB-/Baa2/BBB-	Нефть и газ
TNK BP '17	800 \$	6.63	20.09.12		20.03.17		58.0	107.39	(0.07)		106.91	107.88		4.89	6.11	4.10	BBB-/Baa2/BBB-	Нефть и газ
TNK BP '18	1 100 \$	7.88	13.09.12		13.03.18		69.8	113.02	(0.16)		112.56	113.49		5.24	6.88	4.66	BBB-/Baa2/BB+	Нефть и газ
TNK BP '20	500 \$	7.25	02.08.12		02.02.20		92.5	110.83	0.25		110.35	111.30		5.50	6.41	5.85	BBB-/Baa2/BBB-	Нефть и газ
Transneft '12 EUR	700 €	5.38	27.06.12		27.06.12		1.2											

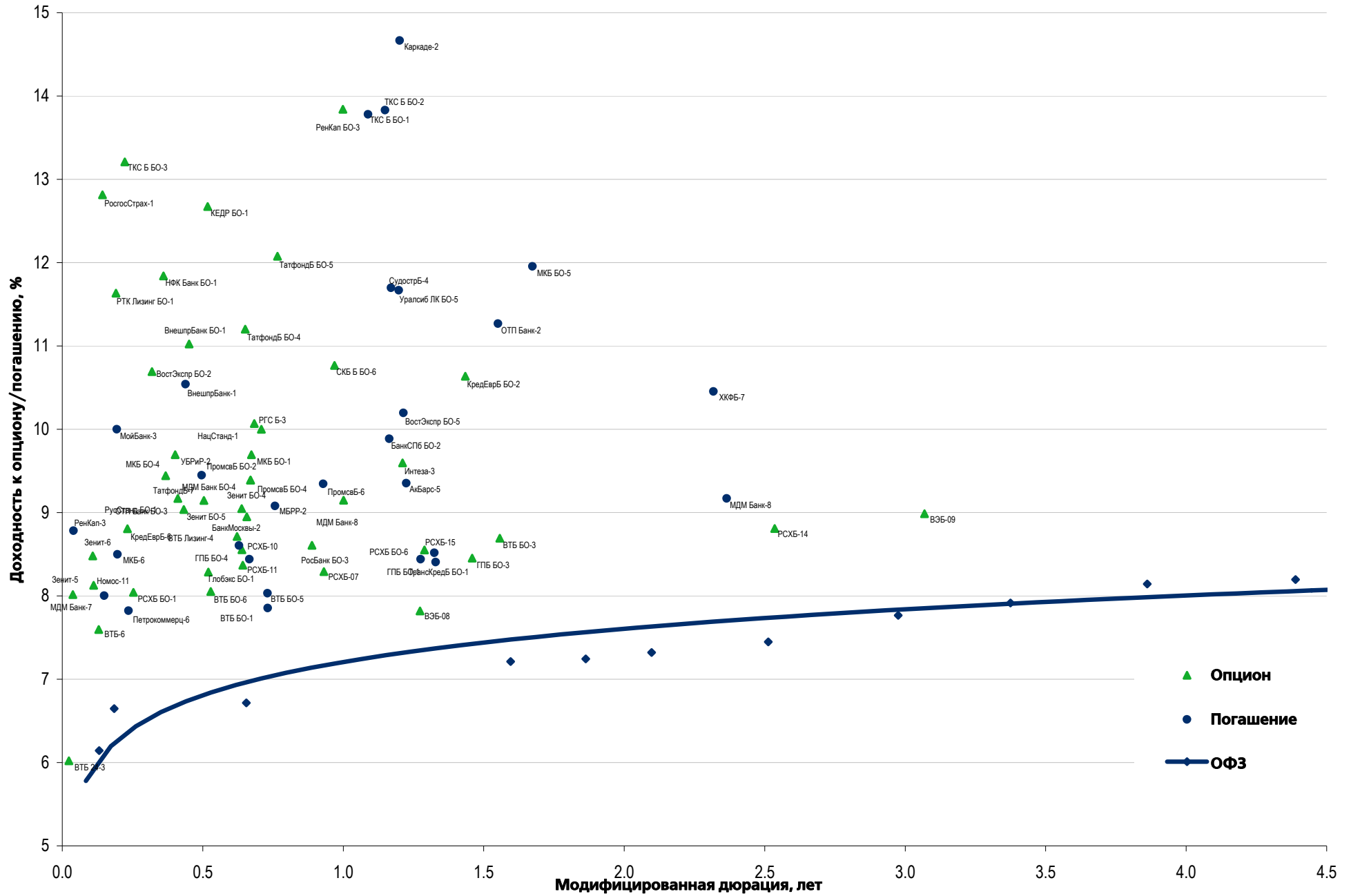
Рынок еврооблигаций

Выпуск	Объем, млн	Купон, %	Дата			Месяцев до		Цена	Изм.	Торговый объем, шт	Котировки		Доходность, %			Дюр, лет	Рейтинг F/M/S	Сектор
			купона	оферты	погаш	офрт	погаш				покупка	продажа	офрт	погаш	текущ			
ЕВРООБЛИГАЦИИ																		
VTB '12 RUB	30 000 R	6.85	28.05.12		28.11.12		6.3									BBB/Baa1/BBB	Финансы	
VTB '12 USD	1 200 \$	6.61	31.10.12		31.10.12		5.4	101.84	0.03		101.62	102.06		2.37	6.42	0.44	BBB/Baa1/BBB	Финансы
VTB '13 CHF	400 F	4.00	16.08.12		16.08.13		14.9	101.86	0.01		101.37	102.34		2.45	3.81	1.17	BBB/Baa1/BBB	Финансы
VTB '14 SGD	300 S\$	3.40	06.06.12		06.06.14		24.5	99.08	(0.24)		98.67	99.48		3.91	3.38	1.89	BBB/Baa1/BBB	Финансы
VTB '15	1 250 \$	6.47	04.09.12		04.03.15		33.4	103.99	0.05		103.62	104.35		4.91	6.14	2.50	BBB/Baa1/BBB	Финансы
VTB '16	500 €	4.25	15.02.13		15.02.16		44.9	103.25	0.25		102.57	103.94		3.31	4.07	3.39	BBB/Baa1/BBB	Финансы
VTB '17	1 500 \$	6.00	12.10.12		12.04.17		58.8	99.73	0.38		99.42	100.05		6.06	5.98	4.16	BBB/Baa1/BBB	Финансы
VTB '18 02	750 \$	6.32	22.08.12		22.02.18		69.1	99.78	0.47		99.39	100.16		6.36	6.23	4.69	BBB/Baa1/BBB	Финансы
VTB '18 05	2 000 \$	6.88	28.05.12	28.05.13	29.05.18	12.2	72.3	103.93	0.04		103.64	104.22	2.93	6.09	6.41	0.96	BBB/Baa1/BBB	Финансы
VTB '20	1 000 \$	6.55	13.10.12		13.10.20		100.8	98.87	0.50		98.41	99.33		6.74	6.47	6.15	BBB/Baa1/BBB	Финансы
VTB '35	1 000 \$	6.25	30.06.12	30.06.15	30.06.35	37.3	277.5	103.07	0.03		102.59	103.54	5.17	6.00	5.92	2.74	BBB/Baa2/BBB	Финансы
VTB NW '15	400 \$	5.01	29.09.12		29.09.15		40.3	97.11	(0.04)		96.46	97.76		5.97	5.12	3.01	BBB-/Baa2/BBB	Финансы

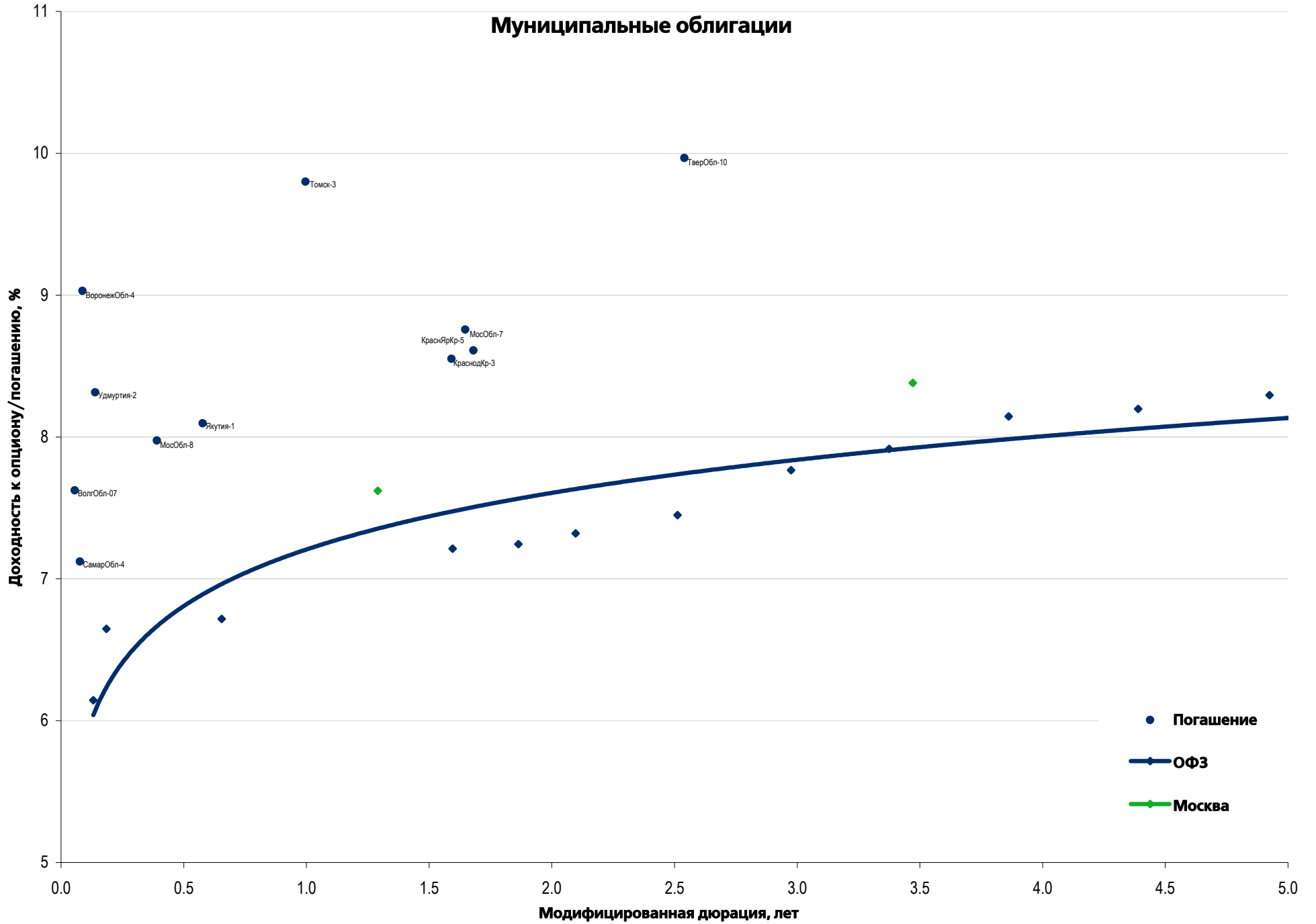
Рынок корпоративных облигаций – Реальный сектор



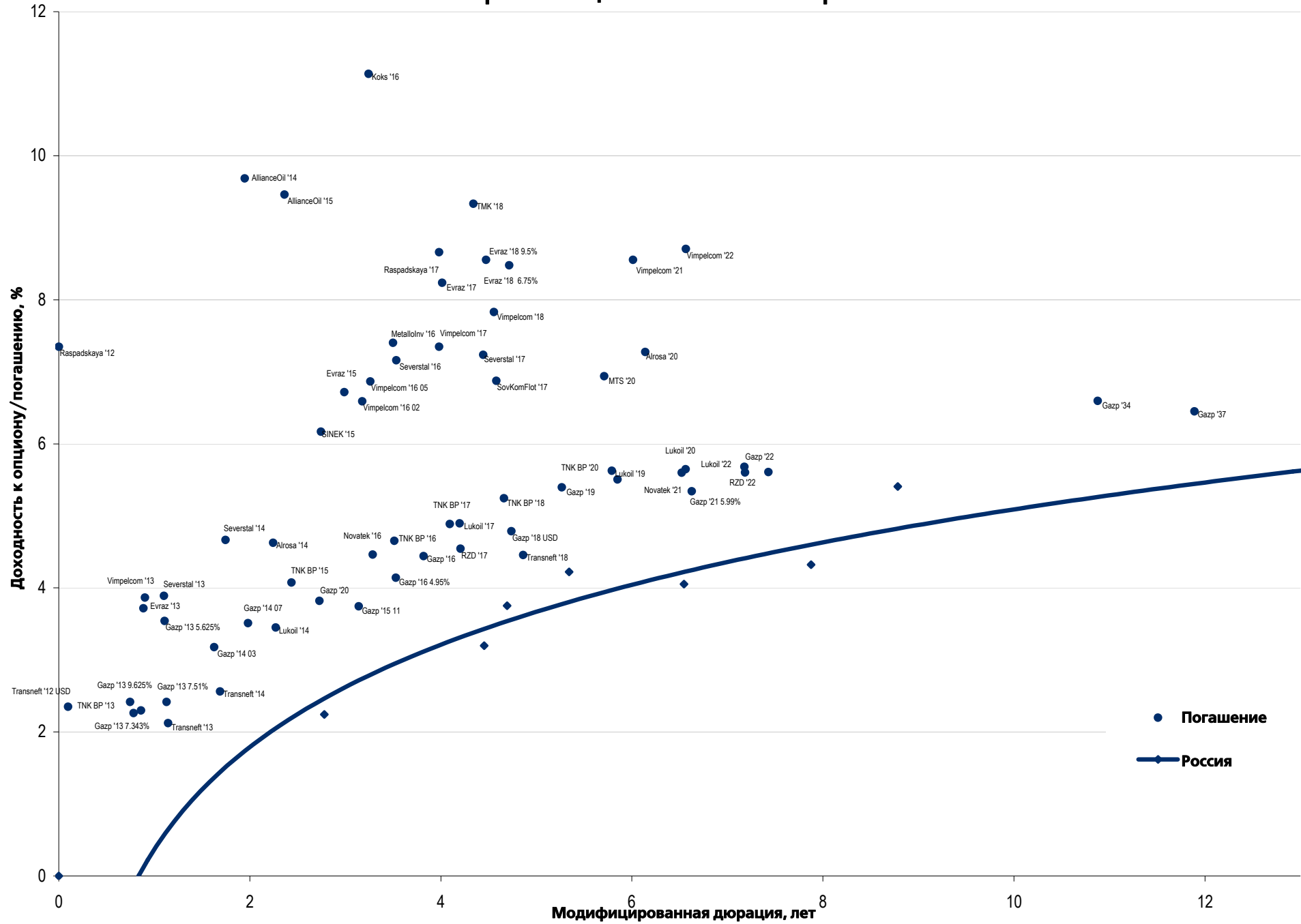
Рынок корпоративных облигаций – Финансовый сектор



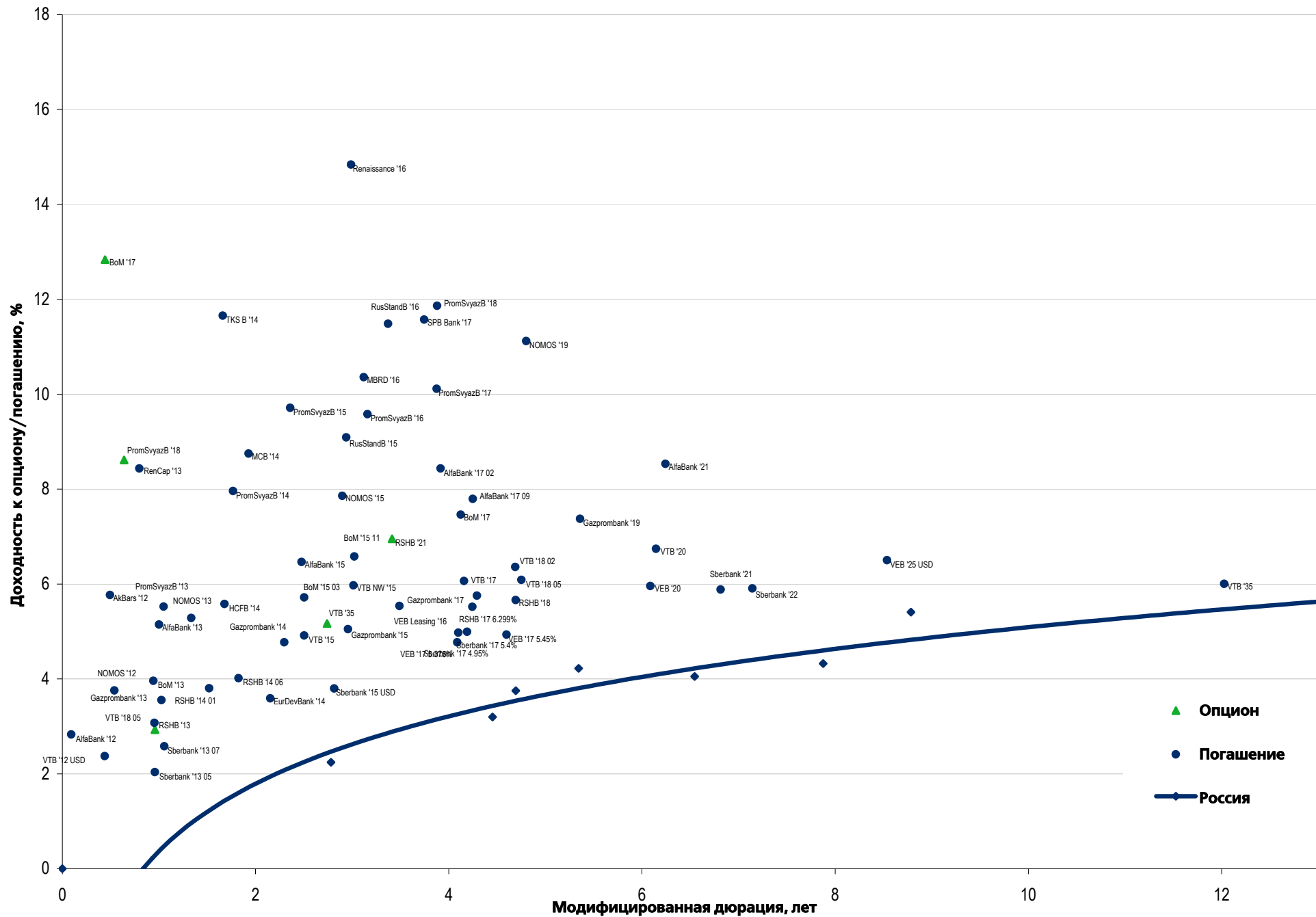
Муниципальные облигации



Еврооблигации – Реальный сектор



Еврооблигации – Финансовый сектор



Департамент по операциям с долговыми инструментами

Исполнительный директор, руководитель департамента

Борис Гинзбург, ginzburgbi@uralsib.ru

Управление продаж и торговли

Руководитель управления

Сергей Шемардов, she_sa@uralsib.ru

Управление продаж

Анна Карпова, karpovaam@uralsib.ru

Екатерина Кочемазова, kochemazovaea@uralsib.ru

Дарья Васильева, vasilievada@uralsib.ru

Дмитрий Попов, popovdv@uralsib.ru

Алексей Соколов, sokolovav@uralsib.ru

Яна Шнайдер, shnayderyi@uralsib.ru

Управление по рынкам долгового капитала

Корпоративные выпуски

Артемий Самойлов, samojlovaa@uralsib.ru

Алексей Чекушин, chekushinay@uralsib.ru

Региональные выпуски

Кирилл Иванов, ivanovkv@uralsib.ru

Александр Маргеев, margeevas@uralsib.ru

Сопровождение проектов

Гюзель Тимошкина, tim_gg@uralsib.ru

Галина Гудыма, gud_gi@uralsib.ru

Наталья Грищенко, grischenkovan@uralsib.ru

Аналитическое управление

Руководитель управления

Константин Чернышев, che_kb@uralsib.ru

Дирекция анализа долговых инструментов

Руководитель Дмитрий Дудкин, dudkindi@uralsib.ru

Заместитель руководителя управления

Вячеслав Смольянинов, smolyaninovv@uralsib.ru

Долговые обязательства

Дмитрий Дудкин, dudkindi@uralsib.ru

Надежда Мырсыкова, myrsikovvan@uralsib.ru

Ольга Стерина, sterinaoa@uralsib.ru

Юрий Голбан, golbanyv@uralsib.ru

Антон Табах, tabakhav@uralsib.ru

Андрей Кулаков, kulakovan@uralsib.ru

Татьяна Днепровская, dneprovskata@uralsib.ru

Стратегия

Вячеслав Смольянинов, smolyaninovv@uralsib.ru

Леонид Слипченко, slipchenkola@uralsib.ru

Экономика

Алексей Девятков, devyatovae@uralsib.ru

Наталья Майорова, mai_ng@uralsib.ru

Ольга Стерина, sterinaoa@uralsib.ru

Банки

Леонид Слипченко, slipchenkola@uralsib.ru

Наталья Майорова, mai_ng@uralsib.ru

Наталья Березина, berezinana@uralsib.ru

Анализ рыночных данных

Вячеслав Смольянинов, smolyaninovv@uralsib.ru

Василий Дегтярев, degtyarevwm@uralsib.ru

Дмитрий Пуш, pushds@uralsib.ru

Максим Недовесов, nedovesovmv@uralsib.ru

Нефть и газ

Алексей Кокин, kokinav@uralsib.ru

Станислав Кондратьев, kondratievsv@uralsib.ru

Электроэнергетика

Матвей Тайц, tai_ma@uralsib.ru

Иван Рубинов, rubinoviv@uralsib.ru

Металлургия/Горнодобывающая промышленность

Дмитрий Смолин, smolindv@uralsib.ru

Валентина Богомолова, bogomolovava@uralsib.ru

Телекоммуникации/Медиа/ИТ

Константин Чернышев, che_kb@uralsib.ru

Константин Белов, belovka@uralsib.ru

Николай Дьячков, dyachkovna@uralsib.ru

Минеральные удобрения/

Машиностроение/Транспорт

Денис Ворчик, vorchikdb@uralsib.ru

Артем Егоренков, egorenkovag@uralsib.ru

Потребительский сектор/Недвижимость

Тигран Оганесян, hovhannisyan@uralsib.ru

Александр Шелестович, shelestovich@uralsib.ru

Алексей Андреев, andreevae@uralsib.ru

Редакторская группа

Английский язык

Джон Уолш, walshj@uralsib.ru,

Тимоти Халл, hallt@uralsib.ru

Пол Де Витт, dewittpd@uralsib.ru

Хиссам Латиф, latifh@uralsib.ru

Дизайн

Ангелина Фриденберг, fridenbergav@uralsib.ru

Русский язык

Андрей Пятигорский, pya_ae@uralsib.ru

Евгений Гринкруг, grinkruges@uralsib.ru

Ольга Симкина, sim_oa@uralsib.ru

Степан Чугров, chugrovss@uralsib.ru

Алексей Смородин, smorodinay@uralsib.ru

Настоящий бюллетень предназначен исключительно для информационных целей. Ни при каких обстоятельствах он не должен использоваться или рассматриваться как оферта или предложение делать оферты. Несмотря на то что данный материал был подготовлен с максимальной тщательностью, УРАЛСИБ не дает никаких прямых или косвенных заверений или гарантий в отношении достоверности и полноты включенной в бюллетень информации. Ни УРАЛСИБ, ни агенты компании или аффилированные лица не несут никакой ответственности за любые прямые или косвенные убытки от использования настоящего бюллетеня или содержащейся в нем информации. Все права на бюллетень принадлежат ООО «УРАЛСИБ Кэпитал», и содержащаяся в нем информация не может воспроизводиться или распространяться без предварительного письменного разрешения. © УРАЛСИБ Кэпитал 2012