

Рублевые выпуски

YTM, %	Изменение, б.п.			YTD
	знач.	за ден.	за мес.	
ОФЗ 46020	8.0	(76)	(18)	7
Газпром-11	7.6	(11)	49	-
Вымпелком-6/7	9.9	-	91	136

Сырьевые рынки

	Изменение, %			YTD
	знач.	за ден.	за мес.	
Золото, \$/унция	1 568.5	(1.5)	(4.5)	10.4
Urals, \$/барр.	106.9	0.7	(7.6)	15.9
S&P Металлы, инд.	1 538.5	(0.3)	(4.8)	(22.8)
S&P C/x прод., инд.	668.5	(3.4)	(1.4)	(19.1)

Денежный рынок

RUB млрд.	Изменение			YTD
	знач.	за ден.	за мес.	
REPO in CBR	399.9	(66.8)	45.6	14 397 078
Corr Accounts	590.9	(18.5)	36.0	(403.8)
Deposits in CBR	78.4	(10.5)	25.0	(554.8)

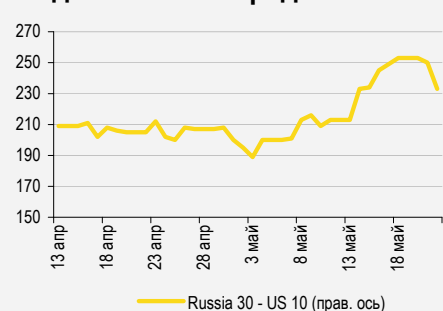
	Изменение, б.п.			YTD
	знач.	за ден.	за мес.	
NDF 1Y, %	6.49	(24)	69	158
MOSPrime O/N, %	5.90	(27)	13	415

USDRUB	Изменение, %			YTD
	знач.	за ден.	за мес.	
31.18	0.2	5.9	2.1	

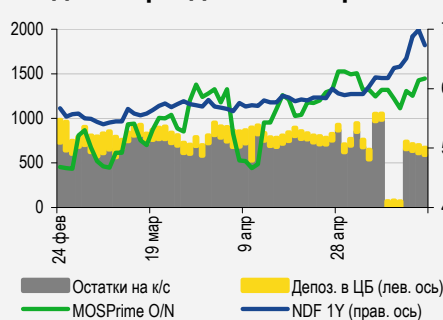
Индексы

б.п.	Изменение, б.п.			YTD
	знач.	за ден.	за мес.	
Russia 30 - UST 10	233.0	(17)	28	80
EMBI + Spread	395.1	(7.1)	41.0	106.6

Индикативные спреды



Индикаторы денежного рынка



Источники: РТС, ММВБ, Bloomberg, оценки УРАЛСИБа

СТРАТЕГИЯ

ВНЕШНИЙ РЫНОК

В отсутствие негативных новостей рынок, после волны распродаж предыдущей недели, наконец стабилизировался. Европейский саммит, обсуждение перспектив пребывания Греции в еврозоне и завтрашние данные по рынку труда в США останутся в центре внимания инвесторов. Пока можно рассчитывать на продолжение роста. Вчера российские евробонды вновь подорожали – в среднем на 80 б.п. Спросом пользовались бумаги квазисуверенных банков, нефтегазового и металлургического секторов. Однако дальнейший рост под вопросом: внешний фон предполагает снижение котировок при открытии. *стр. 2*

ВНУТРЕННИЙ РЫНОК

Минфин решил не проводить аукцион по доразмещению семилетних ОФЗ 26208 (YTM 8,2%) объемом 35 млрд руб. Фискальная позиция России устойчива, поэтому ничего катастрофического в отмене второго аукциона подряд пока нет. Вчера на рынке продолжался отскок и цены выросли, однако сегодня движение вверх может прерваться. *стр. 2*

ДЕНЕЖНЫЙ РЫНОК

Вчера ситуация с ликвидностью несколько улучшилась: уровень средств на счетах в ЦБ вырос, а ставки МБК снизились. Объем операций РЕПО с Центробанком достиг двухнедельного максимума. Кроме того, ЦБ РФ объявил о возобновлении операций РЕПО с акциями, включенными в ломбардный список. Согласно заявлениям регулятора, это позволит банковской системе получить дополнительно 250 млрд руб. *стр. 4*

НОВОСТИ ЭМИТЕНТОВ

ГАЗПРОМ НЕФТЬ (BBB/BAА3/BBB)

Газпром нефть впервые отчиталась по МСФО, опубликовав результаты за 1 кв. 2012 г. Большинство выпусков оценены справедливо, интерес может представлять новый Газпром нефть 11. *стр. 6*

ALLIANCE OIL COMPANY (B+/-/B)

Alliance Oil представила финансовые результаты за 1 кв. 2012 г. по МСФО, оказавшиеся немного лучше наших ожиданий. На наш взгляд, интерес представляют евробонды Vostok'15 и конвертируемый Vostok'14. *стр. 6*

ЕВРОЖИМ (BB/NR/BB)

Компания опубликовала финансовые результаты за 1 кв. 2012 г., отразившие рост выручки и существенное повышение затрат, приведшее к снижению EBITDA и рентабельности бизнеса. Устойчивость кредитного профиля сохраняется благодаря комфортному графику погашений и наличию дополнительного запаса ликвидных средств. *стр. 7*

RUSSIAN INFORMER

Новости и комментарии, относящиеся к рынку акций, см. в нашем ежедневном издании [Russian Informer](#).

СТРАТЕГИЯ

Внешний рынок

Политические игры. В отсутствие негативных новостей рынок, после волны распродаж предыдущей недели, наконец стабилизировался. Долговые аукционы в Испании и по облигациям EFSF прошли нейтрально, а решение Fitch о снижении суверенного рейтинга Японии сразу на две ступени было ожидаемым. В последние месяцы доходности японских государственных облигаций находятся на рекордно низких уровнях, иена также сильно укрепилась к остальным валютам. Решение по рейтингу вряд ли приведет к серьезным последствиям для долгового рынка, а некоторое ослабление даже пойдет на пользу японским экспортерам. Европейский саммит, обсуждение перспектив пребывания Греции в еврозоне и завтрашние данные по рынку труда в США останутся в центре внимания инвесторов. Пока же можно рассчитывать на продолжение роста.

Отскок наверх продолжился, но дальнейший рост под вопросом. Вчера на рынке евробондов вновь наблюдался рост котировок, который в среднем составил порядка 80 б.п. Спред суверенного выпуска Russia'30 к 10 UST сузился еще на 14 б.п. до 233 б.п., при этом доходность 10 UST осталась практически неизменной на отметке 1,77%, тогда как Russia'30 (YTM 4,1%) прибавил в цене почти 80 б.п. до 119,1% от номинала. В суверенном сегменте заметный рост также продемонстрировали Russia'42 (YTM 5,4%), прибавившие 1,4 п.п., и Russia'22 (YTM 4,2%), подорожавшие на 1,2 п.п. Среди бумаг инвестиционного рейтинга особым спросом пользовались GAZPRU'34 (YTM 6,5%) и GAZPRU'37 (YTM 6,3%), которые поднялись в цене на 1,6 п.п. и 1,8 п.п. соответственно, выпуски ЛУКОЙЛа, подорожавшие в среднем на 1,2 п.п., RSHB'17 (YTM 5,2%), завершивший сессию на 1,4 п.п. выше уровня открытия, RURAIL'22 (YTM 5,4%), подорожавший на 1,5 п.п. Примерно на процент выросли цены длинных выпусков Сбербанк и ВЭБа. Во втором эшелоне положительная динамика котировок вновь зафиксирована в бумагах VimpelCom Ltd.: VIP'21 (YTM 8,4%) и VIP'22 (YTM 8,5%) поднялись еще на 1 п.п. и 1,2 п.п. соответственно. Бумаги Евраза росли опережающими темпами по сравнению с выпусками Северстали: первые повысились в среднем на 1,6 п.п., тогда как вторые подорожали на 1,2 п.п. Однако не исключено, что уже сегодня цены перестанут расти, так как внешний фон предполагает снижение котировок на открытии: рынки Азии и фьючерсы на американские фондовые индексы падают.

*Антон Табах, CFA, tabakhav@uralsib.ru
Ольга Стерина, sterinaoa@uralsib.ru*

Внутренний рынок

Минфин отменил аукцион по ОФЗ. Вчера Минфин принял решение отменить аукцион по доразмещению семилетних ОФЗ 26208 (YTM 8,2%) объемом 35 млрд руб. с учетом неблагоприятной рыночной конъюнктуры. Хотя вчерашний день сложился весьма неплохо для российских госбумаг и был зафиксирован рост цен, сегодня утром ситуация на внешних рынках ухудшилась, что вызовет негативный тренд и на российский площадках при открытии. К тому же Минфин едва ли нашел спрос на столь существенный объем облигаций, ведь в преддверии уплаты налогов ситуация на денежном рынке непростая. Мы ошибались, думая, что финансовое ведомство проведет аукцион, заменив ОФЗ 26208 (YTM 8,2%) на более короткий и гораздо меньший по объему выпуск, тогда как аукцион по доразмещению ОФЗ вообще не состоялся, причем уже второй раз подряд. Впрочем, для Минфина катастрофы в этом нет. Так, бюджетный дефицит по итогам четырех месяцев составил всего 60 млрд руб., а по итогам года, согласно проекту бюджета, может увеличиться до 68 млрд руб., или 0,1% ВВП. При этом с начала года было размещено новых ОФЗ почти на 210 млрд руб. и еще 7 млрд долл. (210 млрд руб.) занято на внешних рынках. Учитывая, что Минфину в текущем году на погашение задолженности необходимо 400 млрд руб., средства для рефинансирования у него уже точно есть, даже немного больше.

Рост цен продолжился. Как мы уже отметили выше, вчера на рынке преобладал позитивный тренд, большинство госбумаг завершило день ростом. Наибольший объем торгов вновь прошел в пятилетних ОФЗ 26206 (YTM 8,1%), цена которых выросла на 25 б.п. Хороший оборот был и в девятилетних ОФЗ 26205 (YTM 8,4%), также прибавивших четверть процентных пункта. Неплохо смотрелись шестилетние ОФЗ 26204 (YTM 8,1%), котировки которых поднялись на 40 б.п. Семилетние ОФЗ 26208 (YTM 8,2%), по которым сегодня не состоялся аукцион, подорожали на 40 б.п., однако, как мы указывали ранее, этот выпуск низколиквиден. В корпоративном сегменте среди бумаг инвестиционного уровня торговая активность была отмечена в таких выпусках, как РСХБ БО-02 (YTP 8,9%), РЖД-10 (YTM 8,1%), а также в

некоторых бумагах ВЭБа, но изменение цен было незначительным. Во втором эшелоне прошли покупки в бумагах Вымпелком, хорошо смотрелся Металлоинвест-06 (УТР 9,7%), подорожавший на 70 б.п., а также НЛМК БО-05 (УТМ 7,8%), прибавивший почти 20 б.п. Как мы уже отмечали ранее в наших комментариях, в мае торговая активность заметно сократилась, что отчасти вызвано напряженностью на денежном рынке. Однако вчерашние меры ЦБ (более подробно см раздел «Денежный рынок») по предоставлению дополнительной ликвидности должны несколько сгладить ситуацию.

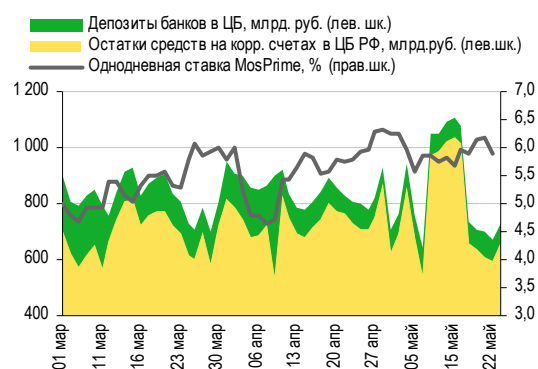
Ольга Стерина, sterinaoa@uralsib.ru

ДЕНЕЖНЫЙ РЫНОК

ЦБ расширяет возможности получения банками дополнительных средств

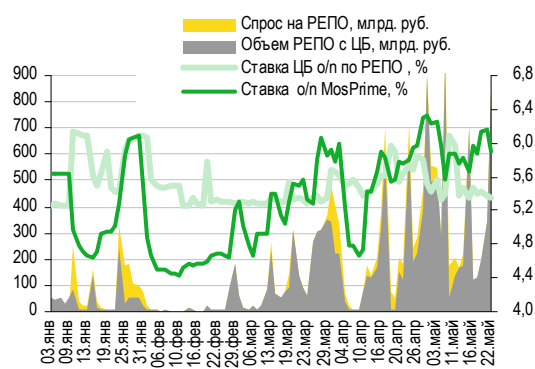
Операции РЕПО с акциями будут возобновлены. Вчера совокупный объем средств на счетах в ЦБ вырос до 730 млрд руб. Остатки на корсчетах кредитных организаций в Банке России увеличились на 67,8 млрд руб. до 658,7 млрд руб., а депозиты банков в ЦБ сократились на 6,4 млрд руб. до 72 млрд руб. Ставки по межбанковским кредитам опустились на 4–14 б.п., при этом индикативная ставка MosPrime по однодневным кредитам показала самое значительное снижение – на 24 б.п. до 5,9%. Вчера Министерство финансов разместило все 10 млрд руб. бюджетных средств на банковских депозитах сроком на семь дней. Спрос несколько превысил предложение, при этом средняя ставка достигла 5,77%. Средства поступят в банковскую систему сегодня, и сегодня же банкам предстоит вернуть министерству со своих депозитов 7,3 млрд руб., заимствованных ранее. Таким образом, результат проведенных операций, вероятно, будет нейтральным. Вчера ЦБ РФ увеличил лимит операций РЕПО до 1,18 трлн руб., в результате чего спрос на эти сделки со стороны банков был полностью удовлетворен, составив 844,4 млрд руб. Средняя однодневная ставка РЕПО упала на 4 б.п. до 5,34%. На фоне напряженности с ликвидностью Центробанк решил расширить возможности предоставления дополнительных средств. Вчера он сообщил о возобновлении операций РЕПО с акциями, включенными в ломбардный список. Такие сделки были прекращены 1 июля 2011 г. По словам заместителя председателя ЦБ Сергея Швецова, РЕПО с акциями даст банкам дополнительное фондирование в размере 250 млрд руб. Данная мера должна улучшить ситуацию с ликвидностью, однако в пятницу наступает срок уплаты НДС и акцизов, поэтому напряженность в краткосрочной перспективе вновь усилится.

Совокупные средства банков в ЦБ РФ, млрд руб., и однодневная ставка MosPrime, %



Источники: ЦБ РФ

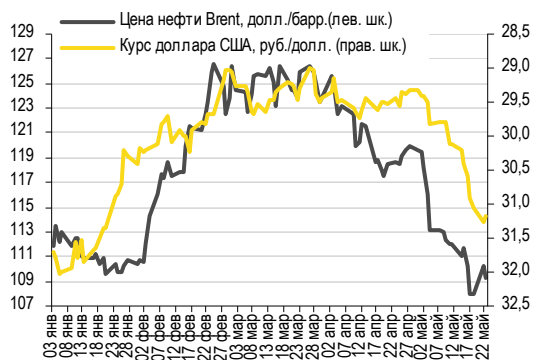
Объем операций РЕПО с ЦБ и однодневные ставки по РЕПО и на МБК



Источники: ЦБ РФ

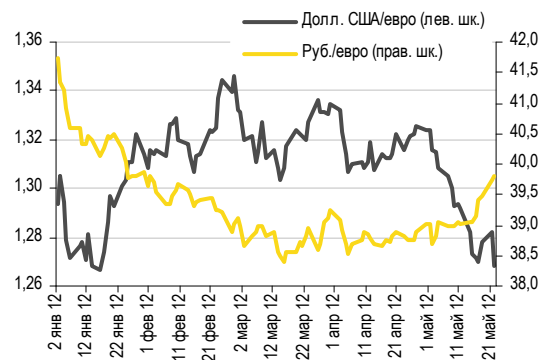
Рубль несколько укрепился. Вчера поддержку рублю оказали благоприятный настрой на фондовых рынках и внутренний дефицит ликвидности, в результате на ММВБ российская валюта подорожала относительно доллара на три копейки до 31,15 руб./долл. и отыграла потери по отношению к евро, укрепившись на восемь копеек до 39,72 руб./евро. Стоимость бивалютной корзины опустилась на пять копеек до 35,0 руб. Сегодня ситуация изменилась, поскольку индекс доллара пошел вверх, а цены на нефть – вниз. Настрой на фондовых рынках не сулит ничего хорошего. В результате мы ожидаем, что сегодня российская валюта подешевеет до 31,3–31,4 руб./долл.

**Курс руб./долл.
и цена барреля нефти Brent, долл.**



Источники: Bloomberg, ММВБ

**Курс евро относительно доллара США
и рубля**



Источники: Bloomberg, ММВБ

Наталья Майорова, mayorovang@uralsib.ru

НОВОСТИ ЭМИТЕНТОВ

Газпром нефть (ВВВ/ВааЗ/ВВВ)

Нейтральные результаты за 1 кв. 2012 г. по МСФО

Снижение продаж нефти и замораживание цен на нефтепродукты притормозили рост доходов. Вчера Газпром нефть опубликовала отчетность за 1 кв. 2012 г., впервые согласно МСФО, поэтому сравнение с показателями по US GAAP в ряде случаев будет не совсем корректным. Результаты компании мы оцениваем в целом нейтрально, объемы добычи нефти за отчетный квартал сократились на 2% – по словам руководства компании, под влиянием сезонности, – но выросли на 3% год к году до 92,5 млн барр. В то же время результаты в сегменте нефтепереработки оказались немного лучше: по отношению к предыдущему кварталу объемы увеличились на 6%, а по сравнению с соответствующим периодом 2011 г. – на 7% до 9,6 млн т. На этом фоне выручка поднялась на 2% за квартал и на 16% год к году до 11,5 млрд долл. Достаточно скромная квартальная динамика показателей объясняется как падением продаж нефти (на 7% за квартал), так и замораживанием цен на нефтепродукты на внутреннем рынке, доля которых в консолидированной выручке составляет около 37%.

[...]

Результаты нейтральные, облигации оценены справедливо. Отчетность за 1 кв. 2012 г. не преподнесла крупных сюрпризов, компания продолжает генерировать стабильный денежный поток, и в этой связи развитие новых проектов, по нашей оценке, не угрожает кредитному качеству эмитента и не предполагает роста долговой нагрузки. Сейчас в обращении у компании находится восемь выпусков, однако большинство из них характеризуются довольно низкой ликвидностью, интерес может представлять новый бонд Газпром нефть 11, торгующийся с премией к кривой ОФЗ порядка 110 б.п., что как минимум на 20 б.п. превышает величину спреда остальных выпусков.

Полный комментарий будет опубликован в ближайшее время.

Юрий Голбан, golbanyv@uralsib.ru

Alliance Oil Company (В+/-/В)

Отчетность хорошая, но долговая нагрузка может увеличиться

Финансовые результаты по МСФО за 1 кв. 2012 г.

Небольшое снижение выручки квартал к кварталу. Вчера Alliance Oil представила результаты деятельности за 1 кв. 2012 г. по МСФО – первые после того, как минувшей зимой компания признала наличие проблем с добычей на Колвинском месторождении. В этом контексте отчетность особенно важна для анализа возможных последствий падающей добычи с точки зрения финансов компании. Учитывая тот факт, что операционные результаты отчетного периода уже были опубликованы ранее (главным событием стало квартальное снижение добычи нефти на 12% до 5,1 млн барр.), финансовые результаты, по нашей оценке, оказались достаточно сильными. Уменьшение консолидированной выручки за январь–март было ожидаемым, при этом показатель снизился всего на 1% до 815,1 млн долл. Отрицательная динамика объемов реализации нефти и нефтепродуктов (-12% за квартал в каждом сегменте) была частично компенсирована ростом цен на углеводороды, а также изменением структуры продаж нефтепродуктов в пользу экспорта, цены которого повышались немного быстрее. Рост выручки на 20% год к году в первую очередь обусловлен запуском Колвинского месторождения в 3 кв. 2011 г., позволившим увеличить продажи нефти на 33% год к году, в то время как продажи нефтепродуктов выросли лишь на 18% год к году.

[...]

Евробонды по-прежнему привлекательны. Рублевые облигации компании в последнее время оказались одними из главных аутсайдеров отрасли, в том числе в связи с проблемами на Колвинском месторождении и снижением прогноза по объемам добычи. Сейчас бонды Alliance Oil торгуются с одной из самых высоких доходностей в секторе и выглядят сильно перепроданными на фоне чрезмерных опасений относительно кредитного качества компании. Тем не менее локальные выпуски, с нашей точки зрения, не представляют почти никакого интереса ввиду крайне низкой ликвидности. На наш взгляд, куда привлекательнее смотрятся евробонды компании – Vostok'15 и конвертируемый Vostok'14, предлагающие премии к другим евробондам нефтегазовой отрасли в размере более 550 б.п.

Предыдущие публикации по теме:

Апрель 12, 2012 г. НК «Альянс», Alliance Oil Company – Торговая идея: самая высокая доходность в нефтяном секторе. Конвертируемый евробонд VOSTOK'14 выглядит очень привлекательно.

http://www.uralsibcap.ru/products/download/120412_FI_Alliance%20Oil_Trade%20Idea.pdf?docid=12739&lang=ru

Полный комментарий будет опубликован в ближайшее время.

Юрий Голбан, golbanyv@uralsib.ru

ЕвроХим (ВВ/НР/ВВ)

Падение рентабельности на фоне роста затрат. Ликвидность бумаг ограничена

Рост выручки на 15% и снижение EBITDA на 3%. Вчера ЕвроХим опубликовал финансовые результаты по итогам 1 кв. 2012 г., которые мы оцениваем скорее как нейтральные. С одной стороны, выручка компании в отчетном периоде достигла 35,8 млрд руб., увеличившись на 15% год к году (на 8% за квартал), – в основном благодаря росту цен на удобрения, так как увеличение объема продаж составило лишь на 4%. С другой, более значительный рост себестоимости производства (+27%) и прочих операционных расходов (+36%) привел к сокращению EBITDA на 3% год к году и на 10% за квартал до 11,3 млрд руб., что негативно сказалось на операционной рентабельности бизнеса, снизившейся до 32% против 37% в 1 кв. 2011 г. Рост чистой прибыли на 21% до 13,7 млрд руб. в основном произошел за счет дохода от курсовых разниц в размере 5,4 млрд руб. (2,2 млрд руб. в 1 кв. 2011 г.).

Ключевые показатели ЕвроХима

МСФО, млрд руб.	2009	2010	1 кв. 11	2 011	1 кв. 12
Выручка	73,6	97,8	31,2	131,3	35,8
Валовая прибыль	30,7	47,6	15,9	67,7	16,3
ЕБИТДА	13,7	29,9	11,6	49,7	11,3
Чистая прибыль	11,1	20,1	11,3	32,0	13,7
Общий долг	39,1	42,8	38,1	96,7	81,6
Краткосрочный долг	12,5	12,6	20,0	13,5	0,6
Долгосрочный долг	26,6	30,2	18,1	83,2	81,0
Чистый долг	28,4	33,6	25,1	67,3	65,1
Капитал	73,2	94,5	103,3	90,4	96,9
Активы	128,8	149,5	154,0	204,8	204,1
Операц. ден. поток	17,5	26,2	9,7	36,0	11,0
Ден. поток от инв. деятельности	(27,0)	(14,3)	(2,9)	(53,7)	13,3
Ден. поток от фин. деятельности	(7,9)	(13,3)	(3,0)	16,8	(16,9)
Капзатраты	(18,6)	(20,4)	(3,9)	(23,8)	(6,0)
Рентабельность EBITDA, %	18,6	30,6	37,2	37,9	31,6
EBITDA/Процентные расходы	6,9	14,5	18,8	15,9	10,0
Долг / EBITDA	2,9	1,4	1,1	1,9	1,7
Чистый долг / EBITDA	2,1	1,1	0,7	1,4	1,3
Чистый Долг/Капитал	0,4	0,4	0,2	0,7	0,7
Капитал / Активы	0,6	0,6	0,7	0,4	0,5
Доля краткосрочного долга, %	32	29	52	14	1

Источники: данные компании, оценка УРАЛСИБа

Значительная часть инвестиции предназначена для калийного сегмента. По итогам 1 кв. 2011 г. операционный денежный поток составил 11 млрд руб. (+35% за квартал и +14% год к году), что в полной мере покрыло капитальные затраты в объеме 6 млрд руб. Основная часть инвестиций направляется на развитие калийных проектов (2,7 млрд руб. в 1 кв. 2012 г.): строительство на Гремяченском месторождении первой производственной линии мощностью 2,3 млн тонн, согласно плану, будет завершено уже в начале 2013 г. Объем капиталовложений в 2012 г., по данным компании, составит 30 млрд руб., большая часть которых (50–55%) пойдет на реализацию калийных проектов. Учитывая ожидаемую нами динамику цен на минеральные удобрения (так, средний рост цен на азотные удобрения должен

составить 3–5%, в то время как цены на фосфорные удобрения должны скорректироваться на 15%), некоторое снижение генерируемых денежных потоков, на наш взгляд, может привести либо к пересмотру инвестиционной программы (преимущественно за счет снижения затрат на поддержание текущих мощностей), либо к новым заимствованиям и возможному выходу на долговой рынок уже во 2 п/г 2012 г.

Улучшение структуры долгового портфеля. На конец 1 кв. 2012 г. совокупный долг ЕвроХима относительно начала года снизился на 15 млрд руб. до 81,6 млрд руб., при этом чистый долг (с учетом размещенных депозитов) сократился до 65 млрд руб., что позволило улучшить показатели долговой нагрузки в терминах Долг/ЕБИТДА и Чистый Долг/ЕБИТДА с 1,9 и 1,4 до 1,7 и 1,3 соответственно. Долговой портфель остается хорошо сбалансированным. В первые три месяца компания успешно за счет собственных средств погасила основную часть краткосрочного долга, представленную еврооблигациями на сумму 300 млн долл. В течение следующих двух лет график погашения эмитента имеет сглаженную структуру, согласно которому пик выплат приходится лишь на 2015 г. (1,2 млрд долл.). Активная политика в сфере M&A (покупка газовых российских компаний и европейских производственных активов) вкупе с масштабной инвестиционной программой по разработке новых месторождений калийных руд не позволит, на наш взгляд, значительно снизить уровень долговой нагрузки в среднесрочной перспективе.

Ликвидность бумаг на рынке ограничена. Предложение бумаг ЕвроХима на рынке по-прежнему ограничено. После погашения единственного евробонда в марте текущего года в обращении остались лишь два рублевых выпуска – ЕвроХим-2 и 3 на общую сумму 10 млрд руб. и с офертой во 2 п/г 2015 г. Ликвидность этих выпусков традиционно является низкой. В настоящий момент бумаги торгуются со средним спредом к ОФЗ на уровне 150–170, что несколько неоправданно мало, учитывая высокие отраслевые и инвестиционные риски эмитента.

Татьяна Днепровская, dneprovskata@uralsib.ru

КАЛЕНДАРЬ ПРЕДСТОЯЩИХ СОБЫТИЙ

Долговой рынок

23 мая	Оферта ОАО ДОМО-01 (2 млрд руб.). Погашение Аркада-04 (1,5 млрд руб.). Погашение Металлсервис-финанс-01 (1,5 млрд руб.). Погашение Промсвязьбанк-2012 (200 млн долл).
24 мая	Оферта Интурист-02 (2 млрд руб.). Оферта АВТОВАЗ-04 (5 млрд руб.).
25 мая	Оферта Акрон-03 (3,5 млрд руб.).
26 мая	Оферта РЖД-12 (15 млрд руб.).

Денежный рынок

25 мая	Выплата НДС и акцизов
28 мая	Выплата налога на прибыль
30 мая	Банки должны вернуть Минфину 10 млрд руб.

КАЛЕНДАРЬ ОФЕРТ

Дата oferty	Выпуск	Объем выпуска, млн руб.	Цена oferty, %	Ставка предыдущего купона, %	Новая ставка купона, %	Дата следующей oferty / погашения
23.05.12	ОАО ДОМО-01	2 000	100	14,0	-	-
24.05.12	Интурист-02	2 000	100	14,0	-	21 мая 2013
	Автоваз-04	5 000	100	0,1	0,1	20 мая 2014
25.05.12	Акрон-03	3 500	100	13,85	-	-
26.05.12	РЖД-12	3 500	100	0,1	-	-

Рынок рублевых облигаций

Выпуск	Объем, млн	Купон, %	Дата			Месяцев до		Цена	Изм.	Торговый объем, шт	Котировки		Доходность, %			Дюр, лет	Рейтинг F/M/S	Сектор
			купона	оферты	погаш	офрт	погаш				покупка	продажа	офрт	погаш	текущ			
КОРПОРАТИВНЫЕ РУБЛЕВЫЕ ОБЛИГАЦИИ																		
7Контин-2	7 000 R	8.50	14.06.12		14.06.12		0.8				96.50	99.90					Потреб. усл.	
Uranium-1	16 500 R	9.75	06.06.12	05.12.16	24.11.21	54.5	114.2				99.00	100.00					МГД	
Абсолют БО-2	5 000 R	9.00	26.09.12	29.03.13	26.03.15	10.2	34.1				99.50	100.06					BB+/Ba3/ Финансы	
Абсолют-5	1 800 R	8.00	01.08.12	30.07.14	27.07.16	26.3	50.2										BB+/Ba3/ Финансы	
Авангард-3	1 500 R	9.25	09.11.12		10.05.13		11.6					100.00					/B2/ Финансы	
АвтоВАЗ-4	5 000 R		20.11.12	24.05.12	20.05.14	0.1	23.9					100.00					B-/ Машиностр. и пр.	
Автодор-1	3 000 R	9.75	04.12.12		29.11.16		54.3										Строительство	
АИЖК 2011 1-1	2 258 R	9.00	15.08.12		15.02.44		381.1										Финансы	
АИЖК 2011 1-2	1 129 R	3.00	15.08.12		15.02.44		381.1										Финансы	
АИЖК 2011 2-1	7 457 R	8.25	15.06.12		15.09.43		376.0										/Ba3/ Финансы	
АИЖК 2011 2-2	7 457 R	6.00	15.06.12		15.09.43		376.0										/Ba3/ Финансы	
АИЖК-05	1 320 R	7.35	15.07.12		15.10.12		4.8			99.41	100.13						/Ba1/BBB Финансы	
АИЖК-06	2 000 R	7.40	15.07.12		15.07.14		25.8										/Ba1/BBB Финансы	
АИЖК-07	4 000 R	7.68	15.07.12		15.07.16		49.8				100.50						/Ba1/BBB Финансы	
АИЖК-08	5 000 R	7.63	15.06.12	25.03.14	15.06.18	22.1	72.8	98.45	(0.34)	260	97.91	99.90	9.46	8.74	7.64	0.95	/Ba1/BBB Финансы	
АИЖК-09	5 000 R	7.49	15.08.12	15.02.15 C	15.02.17	32.8	56.9				99.00	99.70					/Ba1/BBB Финансы	
АИЖК-10	6 000 R	8.05	15.08.12		15.11.18		77.9				98.76						/Ba1/BBB Финансы	
АИЖК-11	10 000 R	8.20	15.06.12		15.09.20		99.9				98.34	100.00					/Ba1/BBB Финансы	
АИЖК-12	7 000 R	10.75	15.06.12		15.12.13		18.8	103.35		30	103.35	104.85			9.95		/Ba1/BBB Финансы	
АИЖК-13	7 000 R	10.50	15.10.12		15.04.18		70.8					113.00					/Ba1/BBB Финансы	
АИЖК-14	7 000 R		15.11.12		15.05.23		131.8										/Ba1/BBB Финансы	
АИЖК-15	7 000 R	10.50	15.09.12		15.09.28		195.9										/Ba1/BBB Финансы	
АИЖК-16	10 000 R	8.25	15.06.12		15.09.21		111.9					99.88					/Ba1/BBB Финансы	
АИЖК-17	8 000 R	9.05	15.07.12		15.04.22		118.8					103.50					/Ba1/BBB Финансы	
АИЖК-18	7 000 R	8.00	15.07.12	18.04.16	15.07.23	46.9	133.8										/Ba1/BBB Финансы	
АИЖК-19	6 000 R	7.70	15.08.12	19.05.15	15.11.24	35.9	149.9					99.25					/Ba1/BBB Финансы	
АИЖК-20	5 000 R	8.60	15.06.12		15.12.27		186.9										/Ba1/BBB Финансы	
АИЖК-21	15 000 R	8.80	15.08.12		15.02.20		92.9				99.06	99.94					/Ba1/BBB Финансы	
АИЖК-22	15 000 R	7.70	15.07.12		15.07.24		145.9										/Ba1/BBB Финансы	
АИЖК-23	14 000 R	7.94	15.06.12	19.06.12	15.12.29	0.9	210.9										/Ba1/BBB Финансы	
АиФ-2	1 000 R	12.75	22.06.12		21.12.12		7.0	100.31	(0.21)	20	100.40	100.55		12.51	12.08	0.49	Медиа	
АкБарс-5	5 000 R	9.00	16.10.12		15.10.13		16.8				99.70	99.95					BB/B1/ Финансы	
Акрон-2	3 500 R	8.20	20.09.12		19.09.13		15.9	96.64		26	97.50	98.97		11.27	8.37	1.14	B+/B1/ Хим. пром.	
Акрон-3	3 500 R	13.85	23.05.12	25.05.12	20.11.13	0.1	18.0										B+/B1/ Хим. пром.	
Акрон-4	3 750 R	7.95	29.05.12	29.05.14	18.05.21	24.2	107.9				96.00	98.00					B+/B1/ Хим. пром.	
Акрон-5	3 750 R	7.95	29.05.12	29.05.14	18.05.21	24.2	107.9				96.01						B+/B1/ Хим. пром.	
Алроса-20	3 000 R	8.95	26.06.12		23.06.15		37.1				100.00	100.60					BB-/Ba3/BB- МГД	
Алроса-21	8 000 R	8.25	21.06.12	25.06.13	18.06.15	13.1	36.9	100.26	(0.10)	35 348	100.30	100.45	8.23		8.12	0.95	BB-/Ba3/BB- МГД	
Алроса-22	8 000 R	8.25	26.06.12	28.06.13	23.06.15	13.2	37.1	100.29	0.06	513 505	100.16	100.44	8.21		8.12	0.96	BB-/Ba3/BB- МГД	
Алроса-23	7 000 R	8.95	21.06.12		18.06.15		36.9	100.60	0.09	10 000	100.55	102.20		9.01	8.77	2.46	BB-/Ba3/BB- МГД	
АльфаБанк-1	5 000 R	8.25	07.08.12	06.02.14	02.02.16	20.5	44.4				98.50	99.00					BB-/Ba1/BB Финансы	
АльфаБанк-2	5 000 R	9.25	08.06.12	11.06.13	02.12.16	12.7	54.4	100.63		8 000	100.51	100.70	8.78		8.82	0.90	BB+/Ba1/BB Финансы	
АльянсК БО-1	5 000 R	9.25	07.08.12		04.02.14		20.5	98.63	(0.13)	612	98.00	101.00		10.38	9.13	1.43	B+/B+ Нефть и газ	
АльянсК-3	5 000 R	9.75	31.07.12	01.08.13	21.07.20	14.3	98.0				95.01	100.00					B+/B+ Нефть и газ	
АльянсК-4	5 000 R	8.85	12.06.12	09.06.16	01.06.21	48.6	108.4				93.26	100.00					B+/B+ Нефть и газ	
АльянсК-6	7 000 R	8.85	15.06.12	15.06.16	04.06.21	48.8	108.5				93.25	100.00					B+/B+ Нефть и газ	
АмурМеталл-7	660 R	18.00	30.06.12		30.06.12		1.3										МГД	
АптЗБИ-2	400 R	18.00	05.06.12		05.06.12		0.5	99.68	(0.03)	5 384	99.71	99.89		28.82	17.39	0.03	Фармацевтика	
АТБ-1	1 500 R	10.25	27.10.12	06.05.13	30.04.15	11.5	35.3										Финансы	
АтомЭнПром-6	10 000 R	7.50	15.08.12		15.08.14		26.8					100.00					//BBB- Электроэнерг.	
Аэрофлот БО-1	6 000 R	7.75	08.10.12		08.04.13		10.6				100.00	100.29					BB+// Транспорт	
Аэрофлот БО-2	6 000 R	7.75	08.10.12		08.04.13		10.6					100.29					BB+// Транспорт	
Аэроэкспресс-1	3 500 R	11.00	20.07.12		13.01.17		55.8										Транспорт	
БалтИнвБ-2	1 500 R	9.00	13.09.12	17.09.13	10.09.15	15.9	39.6										/B3/ Финансы	
БанкМосквы-2	10 000 R	7.55	03.08.12		01.02.13		8.4				99.30	99.44					BBB-/Ba2/ Финансы	
БанкСПб БО-1	5 000 R	8.25	09.10.12		09.04.13		10.6					100.00					отзван/Ba3/ Финансы	
БанкСПб БО-2	5 000 R	9.00	24.09.12		23.09.13		16.1	100.24	0.01	500	99.25	100.00		8.98	8.85	1.17	отзван/Ba3/ Финансы	
БанкСПб БО-4	3 000 R	8.50	14.06.12	17.12.12	12.12.13	6.9	18.7	100.20		230	99.90	100.20	8.28		8.18	0.50	отзван/Ba3/ Финансы	
Башнефть БО-1	10 000 R	9.35	05.06.12	05.12.13	02.12.14	18.5	30.4	101.01	(0.35)	3 000	100.95	101.39	8.81		8.88	1.29	BB// Нефть и газ	
Башнефть-1	15 000 R	12.50	19.06.12	22.12.12	13.12.16	7.0	54.8	102.36	(0.37)	60	101.81	102.80	8.36		11.61	0.50	BB// Нефть и газ	
Башнефть-2	15 000 R	12.50	19.06.12	22.12.12	13.12.16	7.0	54.8	102.67		104	102.06	102.79	7.79		11.58	0.51	BB// Нефть и газ	
Башнефть-3	20 000 R	12.50	19.06.12	22.12.12	13.12.16	7.0	54.8	101.08		2	101.76	102.79	10.75		11.75	0.49	BB// Нефть и газ	
Башнефть-4	10 000 R	9.00	17.08.12	19.02.15	04.02.22	33.0	116.5	100.29	(0.07)	639 607	100.15	100.50			8.77	2.23	BB// Нефть и газ	
Бинбанк БО-1	3 000 R	9.85	20.06.12	25.12.12	20.12.14	7.1	31.0										отзван/B2/B- Финансы	
Бинбанк-2	1 000 R		28.10.12		29.04.13		11.2					100.41					отзван/B2/B- Финансы	
БК Евразия-1	5 000 R	8.40	27.06.12	27.06.16	20.06.18	49.2	73.0				94.00	97.25					BB// Нефть и газ	
БНП Париба-1	2 000 R	7.70	25.09.12		29.03.14		22.2										//BBB Финансы	
БЕД БО-1	3 000 R	7.35	12.10.12	17.10.12	11.10.13	4.9	16.7										/отзван/отзван Потреб. тов.	
БЕД БО-2	3 000 R	7.35	12.10.12	17.10.12	11.10.13	4.9	16.7										/отзван/отзван Потреб. тов.	
БЕД БО-3	3 000 R	7.35	12.10.12	17.10.12	11.10.13	4.9	16.7										/отзван/отзван Потреб. тов.	
БЕД																		

Рынок рублевых облигаций

Выпуск	Объем, млн	Купон, %	Дата			Месяцев до		Цена	Изм.	Торговый объем, шт	Котировки		Доходность, %			Дюр, лет	Рейтинг F/M/S	Сектор
			купона	оферты	погаш	офрт	погаш				покупка	продажа	офрт	погаш	текуц			
КОРПОРАТИВНЫЕ РУБЛЕВЫЕ ОБЛИГАЦИИ																		
ВостЭкспр БО-1	1 000 R	7.50	06.09.12		07.03.13		9.5									/B1/	Финансы	
ВостЭкспр БО-2	2 000 R	10.50	27.09.12	01.10.12	25.09.14	4.3	28.1	100.30	0.30	9 000	100.20	100.48			10.31	0.32	/B1/	Финансы
ВостЭкспр БО-5	2 000 R	10.00	18.10.12		17.10.13		16.9	100.05	0.00	65	99.65	100.05		10.19	9.90	1.21	/B1/	Финансы
ВТБ 24-1ИП	15 000 R	8.65	13.06.12		10.12.14		30.6				99.55	100.50					BBB/Baa1/	Финансы
ВТБ 24-2	10 000 R	7.75	07.08.12		05.02.13		8.5				99.87	100.13					BBB/Baa1/	Финансы
ВТБ 24-3	6 000 R	5.60	30.05.12	05.06.12	29.05.13	0.5	12.2										BBB/Baa1/	Финансы
ВТБ 24-4	8 000 R	6.90	23.08.12	29.08.12	20.02.14	3.3	21.0	99.80		25 005	99.81	100.03	7.79		6.80	0.24	BBB/Baa1/	Финансы
ВТБ БО-1	5 000 R	7.60	15.06.12		15.03.13		9.8	99.87	(0.10)	50 283	99.60	99.90		7.99	7.50	0.73	BBB/Baa1/BBB	Финансы
ВТБ БО-2	5 000 R	7.60	15.06.12		15.03.13		9.8	100.00		17	99.75	100.00		7.81	7.50	0.73	BBB/Baa1/BBB	Финансы
ВТБ БО-3	5 000 R	8.00	19.06.12	25.03.14	17.03.15	22.1	33.8	99.29	(0.00)	159 000	99.25	101.00	8.70		7.95	1.55	BBB/Baa1/BBB	Финансы
ВТБ БО-4	5 000 R	8.00	19.06.12	25.03.14	17.03.15	22.1	33.8	99.08		169 000	99.26	100.50	8.83		7.97	1.55	BBB/Baa1/BBB	Финансы
ВТБ БО-5	10 000 R	7.60	15.06.12		15.03.13		9.8	99.75	(0.09)	20 996	99.75	99.85		8.15	7.51	0.73	BBB/Baa1/BBB	Финансы
ВТБ БО-6	10 000 R	8.50	22.06.12	28.12.12	19.12.14	7.2	30.9				100.35	100.45					BBB/Baa1/BBB	Финансы
ВТБ БО-7	10 000 R	7.95	27.07.12	01.02.13	23.01.15	8.4	32.1				99.92	100.39					BBB/Baa1/BBB	Финансы
ВТБ Лизинг-1	3 077 R	8.10	09.08.12	11.11.13	06.11.14	17.7	29.5	99.95		2	99.95	100.40	8.39		8.08	1.03	BBB/BBB	Финансы
ВТБ Лизинг-2	5 385 R	6.45	10.07.12	10.01.13	07.07.15	7.7	37.5	98.90		2	98.90	99.48	8.75		6.47	0.51	BBB/BBB	Финансы
ВТБ Лизинг-3	3 462 R	6.90	12.06.12	11.09.13	07.06.16	15.7	48.6	98.71		2 090	98.80	99.40	8.45		6.90	0.93	BBB/BBB	Финансы
ВТБ Лизинг-4	3 462 R	6.65	12.06.12	13.03.13	07.06.16	9.7	48.6				98.77	99.30					BBB/BBB	Финансы
ВТБ Лизинг-7	3 846 R	8.15	06.06.12	04.06.14	30.11.16	24.4	54.3				99.95	100.50					BBB/BBB	Финансы
ВТБ Лизинг-8	4 231 R	7.80	07.08.12		01.08.17		62.4				99.98	100.05					BBB/BBB	Финансы
ВТБ Лизинг-9	4 231 R	7.00	08.08.12		02.08.17		62.4				98.50						BBB/BBB	Финансы
ВТБ-5	15 000 R	7.40	19.07.12		17.10.13		16.9	99.07		150 202	98.90	99.74		8.35	7.42	1.24	BBB/Baa1/BBB	Финансы
ВТБ-6	15 000 R	7.20	11.07.12	13.07.12	06.07.16	1.7	49.5	99.98	0.01	1 131	99.95	100.00	7.52		7.14	0.13	BBB/Baa1/BBB	Финансы
ВымпелКом-1	10 000 R	8.85	18.09.12	20.03.15	08.03.22	33.9	117.6	99.48	1.18	167 040	98.05	98.60	9.26		8.76	2.31	/Ba3/BB	Телеком
ВымпелКом-2	10 000 R	8.85	24.09.12	26.03.15	14.03.22	34.1	117.8	99.13	0.53	109 000	98.20	98.00	9.41		8.81	2.32	/Ba3/BB	Телеком
ВымпелКом-4	15 000 R	8.85	18.09.12	20.03.15	08.03.22	33.9	117.6	98.28	0.02	259 955	98.30	98.60	9.78		8.87	2.29	/Ba3/BB	Телеком
ВЭБ Лизинг-01	5 000 R	8.50	12.07.12	14.07.15	02.07.20	37.7	97.4										BBB/BBB	Финансы
ВЭБ Лизинг-03	5 000 R	7.50	12.10.12	16.04.14	02.04.21	22.8	106.4				97.38	98.00					BBB/BBB	Финансы
ВЭБ Лизинг-04	5 000 R	8.60	12.10.12	13.04.16	02.04.21	46.8	106.4				98.00	98.75					BBB/BBB	Финансы
ВЭБ Лизинг-05	5 000 R	8.60	12.10.12	13.04.16	02.04.21	46.8	106.4					100.50					BBB/BBB	Финансы
ВЭБ Лизинг-06	10 000 R	9.00	07.08.12		31.01.17		56.4	99.80	(0.15)	4 116	99.60	100.00		9.28	8.79	2.13	BBB/BBB	Финансы
ВЭБ Лизинг-08	5 000 R	8.80	30.10.12	31.10.14	19.10.21	29.3	113.0	100.00		1 000	99.00	101.00	8.99		8.76	2.05	BBB/BBB	Финансы
ВЭБ Лизинг-09	5 000 R	8.80	31.10.12	03.11.14	20.10.21	29.4	113.0	100.00		1 000	99.90	100.60	8.99		8.76	2.05	BBB/BBB	Финансы
ВЭБ-01В	500 \$	3.30	21.08.12	21.02.13	20.02.15	9.0	33.0				100.00	100.40					BBB/Baa1/BBB	Финансы
ВЭБ-06	10 000 R	7.90	23.10.12	21.10.17	13.10.20	65.0	100.8				94.00	95.70					BBB/Baa1/BBB	Финансы
ВЭБ-08	15 000 R	6.90	23.10.12	24.10.13	13.10.20	17.1	100.8	98.98	0.01	437 001	98.00	99.50	7.81		6.93	1.27	BBB/Baa1/BBB	Финансы
ВЭБ-09	15 000 R	7.90	27.09.12	25.03.16	18.03.21	46.1	105.9	97.00	(0.12)	500	97.00	97.95	9.03		8.05	3.06	BBB/Baa1/BBB	Финансы
ВЭБ-10	15 000 R	8.50	02.10.12	29.09.16	21.09.21	52.3	112.1				99.25						BBB/Baa1/BBB	Финансы
ВЭБ-21	15 000 R	8.40	11.09.12	12.03.15	17.02.32	33.7	237.0	99.49	0.04	340 002	99.25	99.80	8.78		8.31	2.31	BBB/Baa1/BBB	Финансы
ГазпрНефть БО-5	10 000 R	7.15	09.10.12		09.04.13		10.6	99.54		120 380	86.00	99.75		7.83	7.12	0.80	/Baa3/BBB-	Нефть и газ
ГазпрНефть БО-6	10 000 R	7.15	09.10.12		09.04.13		10.6				99.20	99.75					/Baa3/BBB-	Нефть и газ
ГазпрНефть-03	8 000 R	14.75	17.07.12	23.07.12	12.07.16	2.0	49.7	101.17	(0.05)	2 198	101.11	101.25	6.90		13.88	0.14	/Baa3/BBB-	Нефть и газ
ГазпрНефть-04	10 000 R	8.20	16.10.12	16.04.18	09.04.19	70.8	82.6				96.65	98.00					/Baa3/BBB-	Нефть и газ
ГазпрНефть-08	10 000 R	8.50	07.08.12		02.02.16		44.4	99.45		216 208	98.50	101.00		8.86	8.34	2.92	/Baa3/BBB-	Нефть и газ
ГазпрНефть-09	10 000 R	8.50	07.08.12	08.02.16	26.01.21	44.6	104.3	99.45		158 226	95.00	100.40	8.86		8.34	2.92	/Baa3/BBB-	Нефть и газ
ГазпрНефть-10	10 000 R	8.90	07.08.12	05.02.18	26.01.21	68.5	104.3	99.40	(0.10)	10 000	99.00	99.99	9.24		8.73	4.10	/Baa3/BBB-	Нефть и газ
ГазпрНефть-11	10 000 R	8.25	07.08.12	09.02.15	25.01.22	32.6	116.2	99.30		457 011	99.40	99.80	8.72		8.11	2.23	/Baa3/BBB-	Нефть и газ
Газпром-09	5 000 R	7.23	15.08.12		12.02.14		20.7					100.00					BBB/Baa1/BBB	Финансы
Газпром-11	5 000 R	13.75	26.06.12		24.06.14		25.1	112.00		2 202	105.00	112.00		7.57	11.70	1.68	BBB/Baa1/BBB	Нефть и газ
Газпром-13	10 000 R	13.12	26.06.12		26.06.12		1.2	100.54	(0.11)	15 100	100.48	100.68		7.31	12.40	0.09	BBB/Baa1/BBB	Нефть и газ
ГазпромК-3	15 000 R	7.50	08.11.12	14.11.12	06.11.14	5.8	29.5	100.01	(0.02)	45 197	99.90	100.15	7.61		7.48	0.43	BBB/Baa1/BBB	Нефть и газ
ГЭС-1	1 500 R	8.00	20.06.12		20.06.12		1.0				91.00	109.99						Электроэнерг.
ГЭС-2	1 500 R	12.00	23.10.12		23.04.13		11.0				96.00	102.30						Электроэнерг.
Гидромаш-2	3 000 R	10.75	17.08.12		13.02.15		32.8				100.20	100.70						Машиностр. и пр.
ГлавнаяДорога-3	8 000 R	11.30	19.11.12		30.10.28		197.4											Строительство
Глобэк БО-1	5 000 R	8.30	16.08.12		16.02.13		8.9	100.00	0.00	11 109	99.50	100.00		8.44	8.12	0.66	BB/BB	Финансы
Глобэк БО-2	5 000 R	9.90	22.07.12		22.07.13		14.0	100.98		10 000	100.70	100.99		9.18	9.49	1.01	BB/BB	Финансы
Глобэк БО-3	3 000 R	8.10	08.06.12	13.06.12	08.12.13	0.7	18.6	99.95		87 363		100.00	9.23		7.82	0.04	BB/BB	Финансы
Глобэк БО-4	3 000 R	6.95	01.08.12	03.08.12	01.08.14	2.4	26.3										BB/BB	Финансы
Глобэк БО-5	2 000 R	8.10	08.06.12	13.06.12	08.12.13	0.7	18.6				99.95	100.00					BB/BB	Финансы
Глобэк БО-6	2 000 R	6.95	01.08.12	03.08.12	01.08.14	2.4	26.3										BB/BB	Финансы
ГПБ БО-1	10 000 R	7.75	08.06.12															

Рынок рублевых облигаций

Выпуск	Объем, млн	Купон, %	Дата			Месяцев до		Цена	Изм.	Торговый объем, шт	Котировки		Доходность, %			Дюр, лет	Рейтинг F/M/S	Сектор
			купона	оферты	погаш	офрт	погаш				покупка	продажа	офрт	погаш	текущ			
КОРПОРАТИВНЫЕ РУБЛЕВЫЕ ОБЛИГАЦИИ																		
ЕАБР-1	5 000 R	8.50	06.08.12	05.02.14	28.01.19	20.5	80.3	99.82		145 390	99.75	100.25	8.90	8.49	1.47	BBB/A3/BBB	Финансы	
ЕАБР-2	5 000 R	8.50	31.05.12	02.03.15	21.02.19	33.3	81.1									BBB/A3/BBB	Финансы	
ЕАБР-3	5 000 R	7.50	30.10.12	31.10.13 C	25.10.16	17.3	53.2				99.70					BBB/A3/BBB	Финансы	
ЕАБР-4	5 000 R	7.70	14.08.12	13.02.14	06.02.18	20.8	68.6									BBB/A3/BBB	Финансы	
ЕБРР-4	3 000 R	6.76	14.06.12		12.06.14		24.7				100.00	101.00				A3/	Финансы	
ЕБРР-5	5 000 R	6.65	11.07.12		09.04.14		22.6				100.00	101.00				A3/	Финансы	
ЕБРР-6	3 500 R	0.01	29.09.12		28.09.18		76.3									A3/	Финансы	
ЕБРР-7	3 500 R	0.01	29.09.12		28.09.18		76.3									A3/	Финансы	
ЕБРР-9	1 000 R	0.50	16.06.12		15.06.16		48.8									A3/	Финансы	
ЕвразХолдинг-1	10 000 R	9.25	21.09.12	26.03.13	13.03.20	10.1	93.8	100.65	(0.20)	35 300	100.45	101.14	8.58	9.05	0.75	BB-/B1/B+	МГД	
ЕвразХолдинг-2	10 000 R	9.95	29.10.12	28.10.15	19.10.20	41.2	101.0				98.55	102.14				BB-/B1/B+	МГД	
ЕвразХолдинг-3	5 000 R	9.25	21.09.12	26.03.13	13.03.20	10.1	93.8	100.70		400	100.20	100.70	8.51	9.05	0.75	BB-/B1/B+	МГД	
ЕвразХолдинг-4	5 000 R	9.95	29.10.12	28.10.15	19.10.20	41.2	101.0				99.95	104.00				BB-/B1/B+	МГД	
ЕвразХолдинг-5	5 000 R	8.40	07.06.12	03.06.16	27.05.21	48.4	108.2				94.00	96.00				BB-/B1/B+	МГД	
ЕвразХолдинг-7	15 000 R	8.40	05.06.12	01.06.16	25.05.21	48.4	108.2	94.60		50 000	94.00	96.00	10.32	8.53	3.03	BB-/B1/B+	МГД	
ЕвроХим-2	5 000 R	8.90	03.07.12	03.07.15	26.06.18	37.4	73.2				99.00	101.00				BB/BB	Хим. пром.	
ЕвроХим-3	5 000 R	8.25	23.05.12	23.11.15	14.11.18	42.1	77.8									BB/BB	Хим. пром.	
Желдориг-3	2 000 R	13.00	19.09.12		19.09.12		3.9				99.51						Финансы	
Запсиб БО-1	2 000 R	9.75	22.06.12	27.12.12	20.06.14	7.2	25.0				99.25	105.00				//B	Финансы	
Заречная-01	3 000 R	10.80	29.06.12	12.01.15	21.12.18	31.7	79.0										МГД	
Зенит БО-1	5 000 R	7.50	07.10.12		07.04.13		10.5				99.98	100.00				V+/Ba3/	Финансы	
Зенит БО-2	5 000 R	7.75	22.09.12	26.09.12	22.09.13	4.2	16.0				99.89	99.94				V+/Ba3/	Финансы	
Зенит БО-3	3 000 R			19.11.12	15.11.14	6.0	29.8				100.10	100.25				V+/Ba3/	Финансы	
Зенит БО-4	3 000 R	8.90	07.08.12	11.02.13	07.02.15	8.7	32.6	100.00	(0.01)	14 400	100.00	100.20	9.06	8.68	0.64	V+/Ba3/	Финансы	
Зенит БО-5	3 000 R	8.90	14.08.12	18.02.13	14.02.15	8.9	32.8				100.00	100.20				V+/Ba3/	Финансы	
Зенит БО-6	5 000 R	7.25	26.05.12	28.11.12	26.05.14	6.2	24.1									V+/Ba3/	Финансы	
Зенит БО-7	5 000 R	9.20	12.10.12	16.04.14	12.04.15	22.8	34.7				99.30	99.80				V+/Ba3/	Финансы	
Зенит-5	5 000 R	7.50	05.06.12	07.06.12	04.06.13	0.5	12.4	99.97	(0.01)	10 302	99.96	99.99	8.31	7.25	0.04	V+/Ba3/	Финансы	
Зенит-6	3 000 R	8.00	03.07.12	05.07.12	01.07.14	1.4	25.3				99.95	100.00				V+/Ba3/	Финансы	
ЗолСелигд-3	1 500 R	16.50	31.05.12	06.06.12	29.05.14	0.5	24.2	100.08	0.12	356 713	95.52	100.97	13.26	15.29	0.02		МГД	
ЗСД-1	5 000 R	8.75	05.06.12	29.04.16	13.05.31	47.3	227.8	99.00		50 000	98.50	99.45	9.26	8.49	3.00		Строительство	
ЗСД-2	5 000 R	8.75	05.06.12	29.04.16	13.05.31	47.3	227.8				98.50	99.45					Строительство	
ЗСД-3	5 000 R	9.15	31.08.12	28.02.17	06.02.32	57.3	236.7				98.00						Строительство	
ЗСД-4	5 000 R	9.15	31.08.12	28.02.17	06.02.32	57.3	236.7				86.00	98.50					Строительство	
ЗСД-5	5 000 R	9.15	31.08.12	28.02.17	06.02.32	57.3	236.7										Строительство	
ИАВ1-1	2 932 R	8.95	10.08.12		10.08.44		386.9										Финансы	
ИАВ1-2	1 140 R				10.08.44		386.9										Финансы	
ИАРТ-1	1 000 R	8.50	31.07.12		04.08.13		14.4				1.00						Финансы	
ИКС-1	9 000 R	7.95	03.07.12		01.07.14		25.3									//B+	Потреб. усл.	
ИКС-4	8 000 R	7.75	07.06.12	06.06.14	02.06.16	24.5	48.4				97.00	97.40				//B+	Потреб. усл.	
ИнвТоргБ БО-1	2 000 R	9.60	25.05.12	01.06.12	25.11.13	0.3	18.1									/B2/	Финансы	
ИнвТоргБ-4	1 500 R	9.00	08.10.12		08.10.12		4.6									/B2/	Финансы	
ИнгБанк-1	5 000 R	7.46	17.07.12		23.07.14		26.0									/Baa1/	Финансы	
ИнгБанк-2	5 000 R		12.08.12		18.11.14		29.9									/Baa1/	Финансы	
Интеза-3	5 000 R	9.00	10.10.12	18.10.13	13.04.15	16.9	34.7				98.90	99.90				/Ba1/	Финансы	
Интурист-2	2 000 R		20.11.12	25.05.12	21.05.13	0.1	12.0	98.42		11	96.04	98.47					Потреб. усл.	
Иркут БО-1	5 000 R	9.25	11.09.12		10.09.13		15.6	101.19		21	99.00	101.19	8.42	8.98	1.14	/Ba2/	Машиностр. и пр.	
ИркутЭнерго БО-1	3 000 R	7.60	09.10.12		08.04.14		22.6				86.00	100.60				/отзван/отзван	Электроэнерг.	
ИркутЭнерго-1	5 000 R	15.50	31.05.12		28.11.13		18.2				106.00					/отзван/отзван	Электроэнерг.	
ИтераФ-1	5 000 R	8.50	20.11.12		20.11.12		6.0				99.00	99.70					Нефть и газ	
Камаз БО-1	2 000 R	9.00	18.06.12	19.12.12	16.12.13	6.9	18.8				99.50	101.50					Машиностр. и пр.	
Камаз БО-2	3 000 R	8.60	07.08.12		04.02.14		20.5	97.50		151	97.65	98.50	10.48	8.60	1.43		Машиностр. и пр.	
Каркаде-2	1 500 R	13.00	20.07.12		17.04.15		34.8	99.00	(0.60)	35 489	98.02	99.00	14.46	12.98	1.20	V+//	Финансы	
Карусель-1	3 000 R	12.00	13.09.12		12.09.13		15.7				88.00					//B+	Потреб. усл.	
КаспЭнергия-1	1 000 R	12.50	23.10.12		23.10.12		5.1	100.43		150 027	100.10	101.00		11.70	12.33	0.38		Нефть и газ
КВАДРА-1	5 000 R	8.00	31.05.12		31.05.12		0.3										Электроэнерг.	
КЕДР БО-1	1 500 R	9.25	28.06.12	09.01.13	28.06.14	7.6	25.2				97.50	98.50				/B2/	Финансы	
КИТ ФинансКап-2	4 000 R	11.00	12.06.12		10.06.14		24.6				95.00					V/отзван/	Финансы	
Кокс БО-2	5 000 R	8.70	30.05.12		28.05.14		24.2	96.38	(0.19)	300	93.00	96.99	11.03	8.65	1.63	/B2/B	МГД	
КольцоУ-1	1 000 R	11.50	27.10.12	02.05.13	30.04.15	11.3	35.3				98.00	100.35				//B-	Финансы	
Комос БО-1	1 500 R	11.00	19.07.12		17.07.14		25.8	95.00	0.00	115	93.01	95.00	15.92	11.14	1.03		Сельск. хоз.	
Копейка БО-1	3 000 R	9.50	24.07.12	30.07.12	23.07.13	2.3	14.0	100.03	(0.04)	32 176	100.03	100.07	9.63	9.43	0.16	//B+	Потреб. усл.	
Копейка БО-2	3 000 R	9.00	03.07.12		01.10.13		16.3	99.90	(0.02)	249	99.55	100.05		9.39	8.90	1.17	//B+	Потреб. усл.
КрайИнвБ БО-1	1 500 R	9.25	19.10.12	23.10.12	19.04.14	5.1	22.9				98.00	98.80				V+//B+	Финансы	
КредЕврБ БО-1	5 000 R	8.10	27.10.12		27.04.14		23.2				93.00	98.00				BB-/Ba3/	Финансы	
КредЕврБ БО-2	5 000 R	10.00	10.08.12	12.02.14	10.02.15	20.7	32.7	99.50	0.10	25 000	99.50	99.90	10.57	9.78	1.43	BB-/Ba3/	Финансы	
КредЕврБ-6	4 000 R	8.30	21.08.12	22.08.12	18.02.14	3.0	20.9	99.95	0.05	300	99.95	100.05	8.60	8.14	0.23	BB-/Ba3/	Финансы	
КузбассЭнерго-1	10 000 R	8.05	25.06.12	25.06.14	14.06.21	25.1	108.8				86.01	100.00					Электроэнерг.	
КузбассЭнерго-2	5 000 R	8.70	25.10.12	26.04.16	15.04.21	47.2	106.8				88.01	89.50	</					

Рынок рублевых облигаций

Выпуск	Объем, млн	Купон, %	Дата			Месяцев до		Цена	Изм.	Торговый объем, шт	Котировки		Доходность, %			Дюр, лет	Рейтинг F/M/S	Сектор
			купона	оферты	погаш	офрт	погаш				покупка	продажа	офрт	погаш	текущ			
КОРПОРАТИВНЫЕ РУБЛЕВЫЕ ОБЛИГАЦИИ																		
Лукойл БО-4	5 000 R	13.35	06.08.12		06.08.12	2.5					101.05	101.29				BBB-/Baa2/BBB-	Нефть и газ	
Лукойл БО-5	5 000 R	13.35	06.08.12		06.08.12	2.5					101.10	101.29				BBB-/Baa2/BBB-	Нефть и газ	
Лукойл БО-6	5 000 R	9.20	14.06.12		13.12.12	6.7										BBB-/Baa2/BBB-	Нефть и газ	
Лукойл БО-7	5 000 R	9.20	14.06.12		13.12.12	6.7						101.45				BBB-/Baa2/BBB-	Нефть и газ	
Лукойл-4	6 000 R	7.40	07.06.12		05.12.13	18.5					91.00	99.80				BBB-/Baa2/BBB-	Нефть и газ	
М Инд-2	1 500 R	10.75	11.07.12		10.07.13	13.6	14.23	(1.71)	1		14.23	19.48	561.19	59.33	0.13		Строительство	
Магнит БО-1	1 000 R	8.25	10.09.12		09.09.13	15.6										//BB-	Потреб. усл.	
Магнит БО-2	1 000 R	8.25	10.09.12		09.09.13	15.6										//BB-	Потреб. усл.	
Магнит БО-3	1 500 R	8.25	10.09.12		09.09.13	15.6										//BB-	Потреб. усл.	
Магнит БО-4	2 000 R	8.25	10.09.12		09.09.13	15.6					99.50	99.90				//BB-	Потреб. усл.	
Магнит БО-5	5 000 R	8.00	31.08.12		28.02.14	21.3	98.60	0.05	2 500		98.10	99.00	9.05	7.97	1.52	//BB-	Потреб. усл.	
Магнит БО-6	5 000 R	7.75	23.10.12		22.04.14	23.0					97.50	98.35				//BB-	Потреб. усл.	
Макромир-1	1 000 R		28.08.12		26.02.13	9.2											Строительство	
МБРР-2	3 000 R	7.00	28.06.12		28.03.13	10.2	98.85	(0.00)	7 001		98.75	98.90	8.68	7.01	0.76	V+/B1/	Финансы	
МБРР-3	3 000 R	8.25	24.07.12		23.04.13	11.0					99.65	99.99				V+/B1/	Финансы	
МБРР-4	5 000 R	9.50	30.08.12		27.02.14	21.2					99.25	100.00				V+/B1/	Финансы	
МБРР-5	5 000 R	9.50	14.06.12	17.12.12	12.06.14	6.9	24.7				100.25	100.90				V+/B1/	Финансы	
МДМ Банк БО-1	5 000 R	12.75	31.05.12		29.11.12	6.3	103.40		263 675		101.78	102.39	6.13	11.65	0.47	BB/Baa2/BB-	Финансы	
МДМ Банк БО-2	5 000 R	8.15	21.09.12		21.03.14	22.0										BB/Baa2/BB-	Финансы	
МДМ Банк БО-4	5 000 R	9.50	16.06.12	20.12.12	16.12.14	7.0	30.8	(0.25)	135 284		100.20	100.40	9.62	9.12	0.50	BB/Baa2/BB-	Финансы	
МДМ Банк-7	5 000 R	11.75	19.07.12		19.07.12	1.9	100.56	(0.03)	206 312		100.50	100.67		8.13	11.24	0.15	BB/Baa2/BB-	Финансы
МДМ Банк-8	10 000 R	9.00	11.10.12	09.07.13	09.04.15	13.6	34.6	100.07	0.01	32 030	100.00	100.20	9.14	9.17	8.91	1.00	BB/Baa2/BB-	Финансы
Медведь-2	1 000 R	12.50	28.05.12	03.09.12	22.08.16	3.4	51.1										Финансы	
МеталКомБ БО-1	1 500 R	8.70	02.08.12	02.02.13	02.08.14	8.4	26.4										/B3/	Финансы
МеталКомБ-1	900 R	9.40	29.05.12		26.11.13	18.2											/B3/	Финансы
Металлоинв-01	5 000 R	9.00	17.09.12	19.03.15	07.03.22	33.9	117.6	99.34	(0.02)	48 120	98.00	99.00	9.48	8.92	2.29	BB-/Baa3/	МГД	
Металлоинв-05	10 000 R	9.00	17.09.12	19.03.15	07.03.22	33.9	117.6	98.60		2 452	98.60	98.80	9.80	8.98	2.29	BB-/Baa3/	МГД	
Металлоинв-06	10 000 R	9.00	20.09.12	24.03.15	10.03.22	34.1	117.7	98.81	0.68	606 312	98.40	99.45	9.71	8.97	2.30	BB-/Baa3/	МГД	
МеталлСервис-1	1 500 R	9.00	23.05.12		23.05.12	0.0												Потреб. усл.
МетКомБанк-1	2 000 R	10.75	12.10.12	17.04.13	15.04.15	10.8	34.8				98.50	100.16					/B3/	Финансы
Мечел БО-1	5 000 R	8.10	09.11.12		09.11.12	5.6	98.65	(0.25)	30		98.70	99.10	11.43	8.19	0.42	/B1/	МГД	
Мечел БО-11	3 000 R	11.25	09.10.12		07.04.15	34.5											/B1/	МГД
Мечел БО-12	3 000 R	11.25	09.10.12		07.04.15	34.5											/B1/	МГД
Мечел БО-2	5 000 R	9.75	11.09.12		12.03.13	9.7	97.66		111		97.41	99.20	13.27	9.80	0.69	/B1/	МГД	
Мечел БО-3	5 000 R	9.75	24.10.12		24.04.13	11.1					97.50	99.55					/B1/	МГД
Мечел БО-4	5 000 R	10.25	14.08.12	11.02.14	10.02.15	20.7	32.7	99.11	0.11	226 402	97.10	99.00	11.10	10.06	1.43	/B1/	МГД	
Мечел БО-5	5 000 R	11.25	09.10.12		07.04.15	34.5											/B1/	МГД
Мечел БО-6	2 000 R	11.25	09.10.12		07.04.15	34.5											/B1/	МГД
Мечел БО-7	2 000 R	11.25	09.10.12		07.04.15	34.5											/B1/	МГД
Мечел-02	5 000 R	7.40	13.06.12		12.06.13	12.7	95.85		125		95.00	96.00	12.01	7.47	0.90	/B1/	МГД	
Мечел-04	5 000 R	19.00	26.07.12	30.07.12	21.07.16	2.3	50.0	101.39	(0.35)	64	101.21	101.69	11.40	18.49	0.16	/B1/	МГД	
Мечел-05	5 000 R	12.50	17.07.12	19.10.12	09.10.18	4.9	76.6	100.75	0.10	4 051	100.60	101.05	10.97	12.26	0.36	/B1/	МГД	
Мечел-13	5 000 R	10.00	04.09.12	03.09.15	25.08.20	39.4	99.2				92.00	97.25					/B1/	МГД
Мечел-14	5 000 R	10.00	04.09.12	03.09.15	25.08.20	39.4	99.2	95.89		90 901	95.00	96.00	11.86	10.20	2.51	/B1/	МГД	
Мечел-15	5 000 R	8.25	21.08.12	20.02.14	09.02.21	21.0	104.7				94.50	96.50					/B1/	МГД
Мечел-16	5 000 R	8.25	21.08.12	20.02.14	09.02.21	21.0	104.7				94.60	96.90					/B1/	МГД
Мечел-17	5 000 R	8.40	07.06.12	06.06.16	27.05.21	48.5	108.2	90.00	0.00	20	89.50	90.00	11.90	8.95	2.97	/B1/	МГД	
Мечел-18	5 000 R	8.40	07.06.12	06.06.16	27.05.21	48.5	108.2				88.34	96.98					/B1/	МГД
Мечел-19	5 000 R	8.40	12.06.12	09.06.16	01.06.21	48.6	108.4				84.11	92.50					/B1/	МГД
МИА-1	220 R	10.00	22.06.12		20.09.12	4.0	100.00		5		100.06	102.00	10.36	9.84	0.30	/Ba2/	Финансы	
МИА-4	2 000 R	7.35	05.07.12	18.10.12	01.10.15	4.9	40.3										/Ba2/	Финансы
МИА-5	2 000 R	7.90	19.07.12	25.07.13	17.07.14	14.1	25.8										/Ba2/	Финансы
Миколян-2	2 000 R	11.30	09.08.12		07.02.13	8.6					96.08							Потреб. тов.
Миракс-4	1 404 R	17.00	17.06.12		17.09.12	3.9	31.65		35		31.65	57.00	4536.77	48.96	0.01	отзван/отзван/	Строительство	
Мираторг БО-1	3 000 R	8.75	31.07.12	17.07.14	29.07.14	25.8	26.2											Потреб. тов.
Мираторг-1	2 500 R	6.00	02.08.12		02.08.12	2.4					98.88	99.89						Потреб. тов.
МирСтрТехн-1	1 000 R	3.00	25.03.13		25.06.19	85.2						85.00						Строительство
МКБ БО-1	3 000 R	8.50	22.08.12	01.03.13	22.02.14	9.3	21.1	99.00	(0.28)	1 801	97.00	99.60	10.11	8.41	0.67	V+/B1/B+	Финансы	
МКБ БО-3	4 000 R	9.25	27.10.12	06.05.13	27.04.15	11.5	35.2	99.54		214 252	98.00	100.00	10.00	9.23	0.83	V+/B1/B+	Финансы	
МКБ БО-4	5 000 R	8.00	15.10.12	19.10.12	15.04.14	4.9	22.8	99.50	(0.01)	5 681	99.46	99.55	9.48	7.98	0.37	V+/B1/B+	Финансы	
МКБ БО-5	5 000 R	9.20	23.06.12		23.06.14	25.1	95.64	0.48	1 347		95.51	95.90	11.94	9.25	1.67	V+/B1/B+	Финансы	
МКБ-6	2 000 R	9.40	07.08.12		07.08.12	2.5					100.11	100.20					V+/B1/B+	Финансы
МКБ-7	2 000 R	9.76	17.07.12		14.07.15	37.7					100.00	100.15					V+/B1/B+	Финансы
МКБ-8	3 000 R	9.00	10.10.12		08.04.15	34.6											V+/B1/B+	Финансы
ММК БО-1	5 000 R	6.90	15.11.12		15.11.12	5.8	99.42	0.42	27 359		99.22	99.70	8.31	6.93	0.45	BB+/Baa3/отзван	МГД	
ММК БО-4	5 000 R	7.65	30.08.12		27.02.14	21.2					85.00							МГД
ММК БО-5	8 000 R	7.65	04.10.12		04.04.13	10.4	99.50		35 008		99.50	99.70	8.41	7.61	0.78	BB+/Baa3/отзван	МГД	
ММК БО-6	5 000 R	7.20	12.07.12		10.07.14	25.6												

Рынок рублевых облигаций

Выпуск	Объем, млн	Купон, %	Дата			Месяцев до		Цена	Изм.	Торговый объем, шт	Котировки		Доходность, %			Дюр, лет	Рейтинг F/M/S	Сектор				
			купона	оферты	погаш	офрт	погаш				покупка	продажа	офрт	погаш	текущ							
КОРПОРАТИВНЫЕ РУБЛЕВЫЕ ОБЛИГАЦИИ																						
РЖД-17	15 000 R	10.62	23.07.12	23.07.13	16.07.18	14.0	73.8	102.84		1			8.16	9.99	1.01	BBB/Baa1/BBB	Транспорт					
РЖД-18	15 000 R	10.82	23.07.12	23.07.14	15.07.19	26.0	85.8	105.57	0.08	42			8.11	9.91	1.79	BBB/Baa1/BBB	Транспорт					
РЖД-19	10 000 R	8.15	23.07.12	18.07.18	08.07.24	73.9	145.6	99.72		1	99.50	100.97	8.37	7.96	4.46	BBB/Baa1/BBB	Транспорт					
РЖД-23	15 000 R	9.00	02.08.12	05.02.15	16.01.25	32.5	152.0	102.18	0.08	20 238	102.03	102.30	8.24	8.58	2.21	BBB/Baa1/BBB	Транспорт					
РиэлЛизинг	2 000 R	8.50	22.06.12		19.12.14		30.9										Финансы					
РК Казначей-1	3 000 R	10.50	25.05.12	28.11.12	20.11.15	6.2	42.0										Финансы					
РМБ-3	1 100 R	10.50	22.09.12		23.09.13		16.1									/B3/	Финансы					
РМК-3	3 000 R	10.40	05.11.12	20.12.13	15.12.15	19.0	42.8				97.75	99.19					МГД					
РМК-4	5 000 R	9.00	07.06.12	10.06.14	02.06.16	24.6	48.4	94.51		991	94.50	95.00	12.48	9.13	1.62		МГД					
РосБанк БО-1	5 000 R	7.40	25.06.12	27.06.12	25.06.13	1.2	13.1				99.91	100.03					BBB+/Baa2/BBB-	Финансы				
РосБанк БО-2	5 000 R	8.00	08.07.12		08.07.13		13.5											BBB+/Baa2/BBB-	Финансы			
РосБанк БО-3	10 000 R	8.95	16.11.12	20.05.13	16.11.14	11.9	29.9	100.39	(0.09)	185 841	100.25	100.50	8.71		8.90	0.89		BBB+/Baa2/BBB-	Финансы			
РосБанк-А3	5 000 R	6.90	05.11.12		06.11.13		17.5	97.80	(0.11)	10 530			97.80		8.71	7.03	1.30		BBB+/Baa2/BBB-	Финансы		
РосБанк-А5	5 000 R	7.40	05.11.12		07.11.14		29.6												BBB+/Baa2/BBB-	Финансы		
РосВодКан-3	3 000 R	9.00	12.11.12	14.11.13	09.11.15	17.8	41.6	99.13	(0.13)	284	98.02	100.00	9.88		9.06	1.28			BB-/	Потреб. усл.		
РосгосСтрах-1	4 000 R	10.00	19.07.12	23.07.12	16.07.15	2.0	37.8	99.78	0.19	987	99.57	99.99	11.56		9.69	0.14				Финансы		
РосгосСтрах-2	5 000 R	10.50	08.11.12	13.11.12	02.11.17	5.8	65.4	99.50		105	98.05	100.29	11.95		10.52	0.42				Финансы		
РосдорБанк-1	1 050 R	11.50	08.06.12	12.12.12	09.12.13	6.7	18.6				96.01	100.01							/B3/	Финансы		
Роснано-1	8 000 R	8.90	27.06.12		20.12.17		67.0				96.00	99.97							//BB+	Финансы		
Роснано-2	10 000 R	8.90	27.06.12		20.12.17		67.0				96.00	100.00							//BB+	Финансы		
Роснано-3	15 000 R	8.90	27.06.12		20.12.17		67.0				95.00	99.99							//BB+	Финансы		
Роснано-4	10 000 R	8.60	17.10.12		10.04.19		82.7				99.90	100.00							//BB+	Финансы		
Роснано-5	10 000 R	8.60	17.10.12		10.04.19		82.7				99.70	100.20							BB-/Baa3/BB-	МГД		
РосТелеком-01	2 000 R	6.60	09.08.12		08.08.13		14.6				94.01								//BB+	Телеком		
РосТелеком-04	2 000 R	6.50	03.10.12		03.04.13		10.4				88.02	99.00							//BB+	Телеком		
РосТелеком-05	400 R	7.60	30.05.12		30.05.12		0.3												//BB+	Телеком		
РосТелеком-06	2 000 R	7.80	30.05.12		30.05.12		0.3												//BB+	Телеком		
РосТелеком-08	1 800 R	6.65	05.06.12		03.09.13		15.4				95.26	100.49							//BB+	Телеком		
РосТелеком-10	2 250 R		21.08.12		21.05.13		12.0	100.25		38	99.61								//BB+	Телеком		
РосТелеком-11	3 000 R	11.70	01.08.12		24.07.19		86.1	101.05	0.45	1 889	100.51	101.05		11.96	11.51	4.02			//BB+	Телеком		
РосТелеком-13	2 000 R	6.50	18.07.12		17.10.12		4.9												//BB+	Телеком		
РСГ-1	3 000 R	10.75	20.06.12	25.12.12	18.06.14	7.1	24.9	99.27	(0.08)	5 853	99.27	99.45	12.62		10.63	0.50				Строительство		
РСХБ БО-1	5 000 R	7.20	29.08.12	31.08.12	28.08.13	3.3	15.2				99.70	99.99								BBB/Baa1/	Финансы	
РСХБ БО-2	5 000 R	8.20	07.08.12	08.08.13	03.02.15	14.6	32.4	99.37		230 000		100.50	8.93		8.06	1.06				BBB/Baa1/	Финансы	
РСХБ БО-3	5 000 R	8.20	09.08.12	12.08.13	05.02.15	14.7	32.5	99.70		50 000			8.63		8.04	1.06				BBB/Baa1/	Финансы	
РСХБ БО-5	10 000 R	7.20	29.08.12	30.08.12	28.08.13	3.3	15.2				99.70	99.99								BBB/Baa1/	Финансы	
РСХБ БО-6	10 000 R	8.20	30.10.12		29.10.13		17.3	99.75	(0.15)	15 000	99.25	100.01		8.56	8.18	1.27				BBB/Baa1/	Финансы	
РСХБ-03	10 000 R	9.25	16.08.12	17.02.14	09.02.17	20.9	56.7	101.00		500	100.50	101.50	8.79		8.94	1.47				BBB/Baa1/	Финансы	
РСХБ-04	10 000 R	7.50	03.10.12		27.09.17		64.2	99.95	(0.05)	511	101.80				7.43					BBB/Baa1/	Финансы	
РСХБ-05	10 000 R	8.75	05.06.12	04.12.13	27.11.18	18.4	78.2				100.25	100.60								BBB/Baa1/	Финансы	
РСХБ-06	5 000 R	7.80	17.08.12	19.08.14	09.02.18	26.9	68.7													BBB/Baa1/	Финансы	
РСХБ-07	5 000 R	6.85	12.06.12	12.06.13	05.06.18	12.7	72.5	98.67	0.26	757	98.65	98.79	8.35		6.74	0.93				BBB/Baa1/	Финансы	
РСХБ-08	5 000 R	10.10	24.05.12	26.11.12	14.11.19	6.2	89.8													BBB/Baa1/	Финансы	
РСХБ-09	5 000 R	10.10	24.05.12	26.11.12	14.11.19	6.2	89.8													BBB/Baa1/	Финансы	
РСХБ-10	5 000 R	9.00	08.08.12	08.02.13	29.01.20	8.6	92.3	100.79	0.39	50 000	100.10	100.80	7.96		8.71	0.64				BBB/Baa1/	Финансы	
РСХБ-11	5 000 R	9.00	09.08.12	11.02.13	30.01.20	8.7	92.4				100.35	104.00								BBB/Baa1/	Финансы	
РСХБ-12	5 000 R	7.70	12.07.12	13.07.15	01.07.21	37.7	109.4				97.00	98.99								BBB/Baa1/	Финансы	
РСХБ-13	5 000 R	7.70	13.07.12	14.07.15	02.07.21	37.7	109.4					98.20								BBB/Baa1/	Финансы	
РСХБ-14	10 000 R	7.70	10.07.12	08.07.15	29.06.21	37.5	109.3				97.00	97.90								BBB/Baa1/	Финансы	
РСХБ-15	10 000 R	8.75	06.11.12	07.11.13	26.10.21	17.6	113.2	100.20	(0.50)	50 250	100.21	100.48	8.78		8.70	1.28				BBB/Baa1/	Финансы	
РСХБ-16	10 000 R	8.55	15.10.12	15.04.15	04.04.22	34.8	118.5				97.00	100.20								BBB/Baa1/	Финансы	
РТК Лизинг БО-1	825 R	11.50	07.08.12	14.08.12	06.08.13	2.8	14.5				99.90	100.00									Финансы	
РТК-3	5 000 R	11.00	19.01.15	25.01.15	04.01.27	32.2	175.6	100.02		1 500		101.85	9.79		10.61	2.43					Финансы	
РусСтанд БО-2	5 000 R	9.00	25.09.12	02.04.13	24.03.15	10.4	34.1				99.30	99.80									B+/Baa3/B+	Финансы
РусСтанд БО-6	5 000 R	9.40	03.11.12	11.11.13	03.05.15	17.7	35.4				99.10	100.00									B+/Baa3/B+	Финансы
РУСАП Братск-7	15 000 R	8.30	30.08.12	03.03.14	22.02.18	21.4	69.1	93.94	0.24	1 916	93.75	95.15	12.56		8.66	1.47					МГД	
РУСАП Братск-8	15 000 R	8.50	15.10.12	15.04.15	05.04.21	34.8	106.5	90.24	(1.26)	2 399	90.70	90.75	13.02		9.33	2.29					МГД	
РусГидро-01	10 000 R	8.00	22.10.12	22.04.16	12.04.21	47.0	106.8	98.00		15 000	97.50	98.50	8.80		8.11	3.13					BB+/отзван/BB+	Электроэнерг.
РусГидро-02	10 000 R	8.00	22.10.12	22.04.16	12.04.21	47.0	106.8				97.20	98.50									BB+/отзван/BB+	Электроэнерг.
РусскоеМоре-1	2 000 R	12.00	14.06.12		14.06.12		0.8	99.75	0.04	351	99.71	100.10		16.86	11.77	0.05					Потреб. тов.	
РусСтанд БО-1	5 000 R	11.00	09.11.12	16.11.12	07.11.14	5.9	29.6	100.88	(0.09)	34	100.00	100.95	9.23									

Рынок рублевых облигаций

Выпуск	Объем, млн	Купон, %	Дата			Месяцев до		Цена	Изм.	Торговый объем, шт	Котировки		Доходность, %			Дюр, лет	Рейтинг F/M/S	Сектор	
			кулона	оферты	погаш	офрт	погаш				покупка	продажа	офрт	погаш	текущ				
КОРПОРАТИВНЫЕ РУБЛЕВЫЕ ОБЛИГАЦИИ																			
ТрансФинМ-09	340 R	9.50	07.06.12	17.12.12	03.12.15	6.9	42.4										Финансы		
ТрансФинМ-10	500 R	9.50	07.06.12	17.12.12	03.12.15	6.9	42.4										Финансы		
ТрансФинМ-11	500 R	9.50	07.06.12	17.12.12	03.12.15	6.9	42.4										Финансы		
ТрансФинМ-15	1 000 R	8.50	27.08.12	22.08.16	16.08.21	51.1	110.9										Финансы		
ТрансФинМ-16	1 000 R	9.70	20.11.12	27.11.14	09.11.21	30.2	113.7										Финансы		
ТрансФинМ-17	1 000 R	9.70	29.05.12	04.12.14	16.11.21	30.4	113.9										Финансы		
УБРИР-2	2 000 R	9.50	29.10.12	05.11.12	01.05.14	5.5	23.3	99.80	(0.20)	1 800	99.51	99.85	10.19	9.46	0.40	//B	Финансы		
УМПО-3	3 000 R	10.00	14.06.12		14.06.12		0.8				99.99	100.05					Машиностр. и пр.		
УОМЗ-4	1 500 R	10.50	23.10.12	25.10.13	21.04.15	17.1	35.0									//B-	Машиностр. и пр.		
УралВагон-1	3 000 R	9.25	14.06.12	16.12.12	07.12.17	6.8	66.6				99.20	100.00					Машиностр. и пр.		
УралВагон-2	3 000 R	8.95	28.08.12	30.08.13	20.02.18	15.3	69.0	98.00		1 000	97.54	98.25	10.94	8.94	1.08		Машиностр. и пр.		
Уралкалий БО-1	50 000 R	8.25	20.08.12		17.02.14		20.9										Хим. пром.		
Уралсиб ЛК БО-1	1 334 R	9.50	01.06.12		28.02.14		21.3				99.60	99.90					BB-/I	Финансы	
Уралсиб ЛК БО-2	2 000 R	11.50	16.07.12		12.01.15		31.7				101.10	101.75					BB-/I	Финансы	
Уралсиб ЛК БО-3	1 501 R	9.50	31.07.12		29.10.13		17.3	99.65		6	99.65	100.05		10.33	9.48	0.71	BB-/I	Финансы	
Уралсиб ЛК БО-4	2 250 R	8.50	05.07.12		03.07.14		25.4	97.00		50	96.50	97.90		11.95	8.67	0.93	BB-/I	Финансы	
Уралсиб ЛК БО-5	2 750 R	11.50	09.08.12		05.02.15		32.5	100.23	(0.17)	1 100	100.20	100.50		11.81	11.43	1.19	BB-/I	Финансы	
Уралсиб ЛК БО-6	2 750 R	11.50	14.08.12		10.02.15		32.7				100.00	101.00					BB-/I	Финансы	
Уралсиб ЛК БО-7	2 000 R	11.00	25.07.12		22.04.15		35.0	99.75		395	99.50	99.74		11.65	10.94	1.25	BB-/I	Финансы	
Уралсиб ЛК БО-9	1 500 R	11.50	21.08.12		17.02.15		32.9				100.91	101.40					BB-/I	Финансы	
Уралсиб-4	5 000 R	8.75	14.09.12	19.09.13	10.03.17	15.9	57.6				99.55	99.85					BB-/Ba3/BB-	Финансы	
Формат-1	1 000 R	17.00	07.06.12	11.06.12	06.12.12	0.7	6.5											Строительство	
Фортум-2	5 000 R	6.50	08.08.12		06.02.13		8.5											Электроэнерг.	
ФСК ЕЭС-06	10 000 R	7.15	25.09.12	27.09.13	15.09.20	16.2	99.9	99.10	0.00	200 001	99.00	99.70	8.01	7.14	1.20	/Baa2/BBB	Электроэнерг.		
ФСК ЕЭС-07	5 000 R	7.50	26.10.12	26.10.15	16.10.20	41.2	100.9				97.00	97.70					/Baa2/BBB	Электроэнерг.	
ФСК ЕЭС-08	10 000 R	7.15	25.09.12	27.09.13	15.09.20	16.2	99.9				99.00	99.70					/Baa2/BBB	Электроэнерг.	
ФСК ЕЭС-09	5 000 R	7.99	26.10.12	24.10.17	16.10.20	65.1	100.9				96.00	96.71					/Baa2/BBB	Электроэнерг.	
ФСК ЕЭС-10	10 000 R	7.75	25.09.12	25.09.15	15.09.20	40.1	99.9				98.10	98.77					/Baa2/BBB	Электроэнерг.	
ФСК ЕЭС-11	10 000 R	7.99	26.10.12	24.10.17	16.10.20	65.1	100.9				96.00	96.71					/Baa2/BBB	Электроэнерг.	
ФСК ЕЭС-12	10 000 R	8.10	26.10.12	28.04.16	19.04.19	47.2	82.9										/Baa2/BBB	Электроэнерг.	
ФСК ЕЭС-13	10 000 R	8.50	03.07.12		22.06.21		109.1				95.00	97.00					/Baa2/BBB	Электроэнерг.	
ФСК ЕЭС-15	10 000 R	8.75	25.10.12	29.10.14	12.10.23	29.3	136.8	100.30	(0.60)	880	100.31	101.33	8.83	8.67	2.03	/Baa2/BBB	Электроэнерг.		
ФСК ЕЭС-18	15 000 R	8.50	11.06.12	16.06.14	27.11.23	24.8	138.3	100.45	0.05	34 905	100.10	101.00	8.42	8.15	1.71	/Baa2/BBB	Электроэнерг.		
ФСК ЕЭС-19	20 000 R	7.95	19.07.12	19.07.18	06.07.23	73.9	133.5										/Baa2/BBB	Электроэнерг.	
ХКФБ БО-1	3 000 R	7.24	24.07.12	26.10.12	22.04.14	5.2	23.0										BB-/Ba3/отзван	Финансы	
ХКФБ БО-3	4 000 R	7.90	24.07.12	25.10.13	22.04.14	17.1	23.0										BB-/Ba3/отзван	Финансы	
ХКФБ-5	4 000 R	8.50	18.07.12		17.04.13		10.8					100.01					BB-/Ba3/отзван	Финансы	
ХКФБ-6	5 000 R	7.75	12.06.12	14.12.12	10.06.14	6.8	24.6				90.91	99.83					BB-/Ba3/отзван	Финансы	
ХКФБ-7	5 000 R	9.75	26.07.12		23.04.15		35.0	99.40	0.20	5 200	99.30	99.60	10.37	9.74	2.32		BB-/Ba3/отзван	Финансы	
ХМ Банк-2	3 000 R	6.25	13.06.12	14.06.12	12.06.13	0.8	12.7				98.76						/Ba3/отзван	Финансы	
ЦентриИнв БО-1	1 500 R	8.40	19.06.12	19.12.12	17.06.14	6.9	24.9				99.40	99.80					/Ba3/	Финансы	
ЦентриИнв БО-2	1 500 R	9.70	18.10.12	22.04.13	16.04.15	11.0	34.8				99.70	100.10					/Ba3/	Финансы	
ЦентриИнв БО-5	1 000 R	8.40	19.06.12	19.12.12	17.06.14	6.9	24.9				99.40	99.80					/Ba3/	Финансы	
ЦентриИнв-2	3 000 R	9.25	26.06.12	29.06.12	24.06.14	1.2	25.1	100.00		15 015	99.80	100.10	9.28	8.92	0.09		/Ba3/	Финансы	
Черкизово БО-3	3 000 R	8.25	09.11.12		08.11.13		17.6	98.00		30	97.76	98.00		9.98	8.40	1.28	/B2/	Потреб. тов.	
ЧТПЗ БО-1	5 000 R	12.50	05.06.12	07.06.12	04.12.12	0.5	6.4	100.01	0.00	54 793	100.01	100.35	12.24	11.82	0.03		/отзван/	МГД	
ЧТПЗ-3	8 000 R	8.00	23.10.12		21.04.15		35.0				90.01	100.60					/отзван/	МГД	
ЭлемЛиз-2	2 300 R	14.00	07.06.12	11.09.12	04.09.14	3.7	27.5				100.02	103.99					//B-	Финансы	
Энел БО-15	4 000 R	7.50	19.06.12	21.06.12	18.06.13	1.0	12.9	100.00	0.06	36 569	99.95	100.12	7.52	7.27	0.07		/Ba3/	Электроэнерг.	
Энел БО-18	5 000 R	7.10	27.06.12		25.06.14		25.1				96.00						/Ba3/	Электроэнерг.	
ЭПЛ Даймонд НПК-1	600 R	8.00	04.04.13		03.04.14		22.4											Потреб. тов.	
ЮниКредит БО-1	5 000 R	9.00	13.06.12	16.12.13	10.12.14	18.8	30.6										BBB+//BBB	Финансы	
ЮниКредит БО-2	5 000 R	8.50	31.08.12	04.09.13	27.02.15	15.5	33.2				99.60	99.90					BBB+//BBB	Финансы	
ЮниКредит БО-3	5 000 R	8.50	05.09.12	09.09.13	04.03.15	15.6	33.4				97.80	99.50					BBB+//BBB	Финансы	
ЮниКредит-НИП	5 000 R	8.20	12.09.12		07.09.16		51.6											BBB+//BBB	Финансы
ЮниКредит-4	10 000 R	7.00	13.11.12	16.11.12	10.11.15	5.9	41.7				96.00	100.00					BBB+//BBB	Финансы	
ЮниКредит-5	5 000 R	7.50	04.09.12	06.09.13	01.09.15	15.5	39.4				85.00	98.50					BBB+//BBB	Финансы	
ЮТЭирФ БО-1	1 500 R	12.50	26.06.12		26.03.13		10.1	93.06		2	95.00	101.00		23.53	13.16	0.65		Транспорт	
ЮТЭирФ БО-2	1 500 R	12.50	26.06.12		26.03.13		10.1	100.00		6	100.00	102.30		13.08	12.26	0.71		Транспорт	
ЮТЭирФ БО-3	1 500 R	9.45	21.06.12		19.12.13		18.9					100.00						Транспорт	
ЮТЭирФ БО-4	1 500 R	9.00	27.06.12		26.03.14		22.1	97.43	(0.07)	264	98.00	98.49		10.97	9.11	1.53		Транспорт	
ЮТЭирФ БО-5	1 500 R	9.00	27.06.12		26.03.14		22.1				90.02	98.50						Транспорт	
ЮТЭирФ БО-6	1 500 R	10.00	25.07.12	30.04.13	22.04.15	11.3	35.0											Транспорт	
ЮТЭирФ БО-7	1 500 R	10.00	25.07.12	30.04.13	22.04.15	11.3	35.0	100.05		300	95.01	100.05	10.31	9.92	0.80			Транспорт	
ЮТЭир-Ф-5	1 500 R	9.50	26.07.12		21.07.16		50.0											Транспорт	
Якуэнерго БО-1	3 000 R	8.25	04.09.12		03.09.13		15.4				99.90	100.10						BB//	Электроэнерг.

Рынок рублевых облигаций

Выпуск	Объем, млн	Купон, %	Дата			Месяцев до		Цена	Изм.	Торговый объем, шт	Котировки		Доходность, %			Дюр, лет	Рейтинг F/M/S	Сектор
			купона	оферты	погаш	офрт	погаш				покупка	продажа	офрт	погаш	текущ			
ГОСУДАРСТВЕННЫЕ И МУНИЦИПАЛЬНЫЕ ОБЛИГАЦИИ																		
Беларусь-1	7 000 R	8.70	21.06.12		20.12.12	7.0	97.86	0.49	393		97.55	97.90		13.17	8.76	0.50	/B3/B-	Гос.
ВолгОбл-07	400 R	9.33	12.06.12		12.06.12	0.7					99.35	100.80					BB-/BB-	Муниц.
ВолгОбл-09	2 000 R	8.25	06.06.12		04.06.14	24.4					97.00	103.00					BB-/отзван	Муниц.
ВолгОбл-10	3 000 R	7.75	07.11.12		04.05.16	47.4					97.50	98.45					BB-/отзван	Муниц.
ВолгОбл-11	5 000 R	8.99	03.08.12		28.05.17	60.2					99.50	99.90					BB-/отзван	Муниц.
Волгоград-4	715 R	17.50	07.08.12		07.11.12	5.6	103.50		5		100.00	104.49		10.02	16.80	0.41	/Ba3/	Муниц.
Волгоград-5	1 000 R	9.50	21.06.12		17.12.15	42.9											/Ba3/	Муниц.
ВологОбл-1	2 510 R	10.65	20.06.12		14.12.16	54.8	104.19	(0.06)	74		102.00	104.70		9.36	10.05	2.37	отзван/Ba2/B+	Муниц.
ВоронежОбл-4	900 R	9.00	25.06.12		25.06.12	1.1	100.18	0.18	13		100.00	100.18		7.02	8.67	0.09		Муниц.
ИркОбл-31006	532 R	9.15	14.08.12		22.11.12	6.0	99.04	(2.06)	2		99.03	101.09		12.33	9.15	0.32	/BB	Муниц.
Казань-7	1 700 R	8.75	20.06.12		17.12.14	30.9						102.80					B+/	Муниц.
Казань-8	2 000 R	8.00	27.06.12		21.12.16	55.0											B+/	Муниц.
КалужОбл-3	700 R	8.85	31.05.12		29.11.12	6.3					86.00	101.30					BB-/отзван	Муниц.
КалужОбл-4	600 R	10.01	27.06.12		26.06.13	13.2	100.50		5 000		99.00			9.34	9.81	0.52	BB-/отзван	Муниц.
КалужОбл-5	2 500 R	8.20	24.05.12		19.05.16	47.9											BB-/отзван	Муниц.
Карелия-13	1 740 R	9.71	21.06.12		18.06.15	36.9					87.00	102.20					BB-/	Муниц.
Карелия-14	1 000 R	9.99	01.06.12		30.11.16	54.3					102.20	102.40					BB-/	Муниц.
Коми-07	1 000 R	8.00	23.05.12		22.11.13	18.0											BB/Ba2/	Муниц.
Коми-08	1 000 R	7.00	03.09.12		03.12.15	42.4					93.10	94.99					BB/Ba2/	Муниц.
Коми-09	2 100 R	7.50	18.10.12		18.10.14	28.9					97.00	98.00					BB/Ba2/	Муниц.
Коми-10	2 100 R	9.50	15.06.12		15.12.16	54.8											BB/Ba2/	Муниц.
КострОбл-4	4 000 R	9.50	24.05.12		17.11.16	53.9											B+/	Муниц.
Краснодар-1	1 100 R	8.50	04.07.12		03.07.13	13.4					100.00	100.60					/Ba2/	Муниц.
КраснодКр-2	750 R	6.00	15.06.12		14.12.12	6.8						99.00					BB/Ba1/BB	Муниц.
КраснодКр-3	4 000 R	8.30	25.09.12		27.09.14	28.2	99.41	(0.11)	143		99.41	100.40		8.62	8.24	1.59	BB/Ba1/BB	Муниц.
КраснЯрКр-4	4 080 R	10.39	09.08.12		08.11.12	5.6					101.20	101.49					BB+/Ba2/BB+	Муниц.
КраснЯрКр-5	9 000 R	9.50	05.06.12		29.11.16	54.3					101.50	101.75					BB+/Ba2/BB+	Муниц.
ЛенОбл-3	1 300 R	12.00	08.06.12		05.12.14	30.5					106.12	108.00					BB/BB	Муниц.
ЛипецОбл-6	750 R	8.98	06.06.12		05.06.13	12.5	100.20		250		100.20	100.80		8.76	8.61	0.47	отзван/BB	Муниц.
Москва-39	10 000 R	8.00	21.07.12		21.07.14	26.0					98.82	99.55					BBB/Baa1/BBB	Муниц.
Москва-44	20 000 R	8.00	24.06.12		24.06.15	37.1					96.45	97.80					BBB/Baa1/BBB	Муниц.
Москва-45	15 000 R	8.00	27.06.12		27.06.12	1.2					100.02	100.20					BBB/Baa1/BBB	Муниц.
Москва-48	30 000 R	8.00	11.06.12		11.06.22	120.7					90.00	90.50					BBB/Baa1/BBB	Муниц.
Москва-49	25 000 R	8.00	14.06.12		14.06.17	60.8					91.85	98.55					BBB/Baa1/BBB	Муниц.
Москва-53	15 000 R	7.00	01.09.12		01.09.13	15.4	100.13		264 350		99.75	100.25		7.00	6.88	1.15	BBB/Baa1/BBB	Муниц.
Москва-54	15 000 R	7.00	05.09.12		05.09.12	3.5	99.86		750		99.91	101.00		7.58	6.91	0.27	BBB/Baa1/BBB	Муниц.
Москва-56	20 000 R	7.00	22.09.12		22.09.16	52.1					95.00	96.90					BBB/Baa1/BBB	Муниц.
Москва-60	30 000 R	15.00	28.05.12		28.11.12	6.2											BBB/Baa1/BBB	Муниц.
Москва-61	30 000 R	15.00	03.06.12		03.06.13	12.4					107.75	108.24					BBB/Baa1/BBB	Муниц.
Москва-62	35 000 R	14.00	08.06.12		08.06.14	24.6	109.45		10		109.45	109.99		7.74	12.46	1.67	BBB/Baa1/BBB	Муниц.
Москва-63	20 000 R	15.00	10.06.12		10.12.13	18.6	110.75	(0.30)	4		110.70	111.80		7.81	13.19	1.29	BBB/Baa1/BBB	Муниц.
Москва-64	40 000 R	13.00	16.11.12		16.11.15	41.9					110.00	115.05					BBB/Baa1/BBB	Муниц.
Москва-66	30 000 R	8.89	23.05.12		23.11.18	78.1											BBB/Baa1/BBB	Муниц.
МосОбл-7	16 000 R	8.00	17.10.12		16.04.14	22.8	99.30	0.30	1 451		99.15	99.30		8.58	8.00	1.65	/Ba3/отзван	Муниц.
МосОбл-8	12 350 R	9.00	12.06.12		11.06.13	12.7					100.35	100.70					/Ba3/отзван	Муниц.
НижгорОбл-4	810 R	7.75	17.11.12		17.11.12	5.9					99.60	102.00					BB-/	Муниц.
НижгорОбл-5	1 200 R	12.75	25.05.12		02.12.12	6.4											BB-/	Муниц.
НижгорОбл-6	5 000 R	8.50	04.10.12		07.10.15	40.5					99.70	100.30					BB-/	Муниц.
НижгорОбл-7	8 000 R	9.95	15.11.12		16.11.16	53.9	102.50		2 600		102.00	103.00		9.04	9.69	2.40	BB-/	Муниц.
ОФЗ-25065	46 000 R	12.00	27.06.12		27.03.13	10.2					104.40	105.00					BBB/Baa1/BBB	Гос.
ОФЗ-25067	45 000 R	11.30	18.07.12		17.10.12	4.9					101.85						BBB/Baa1/BBB	Гос.
ОФЗ-25068	45 000 R	12.00	22.08.12		20.08.14	27.0	110.12	0.16	250 000		109.00	110.15		7.16	10.61	1.86	BBB/Baa1/BBB	Гос.
ОФЗ-25069	45 000 R	10.80	19.09.12		19.09.12	3.9	101.42		5 000		101.35	101.46		6.41	10.46	0.31	BBB/Baa1/BBB	Гос.
ОФЗ-25071	80 000 R	8.10	30.05.12		26.11.14	30.2					102.50						BBB/Baa1/BBB	Гос.
ОФЗ-25072	150 000 R	7.15	25.07.12		23.01.13	8.1	100.45		62		100.45	100.55		6.54	6.96	0.62	BBB/Baa1/BBB	Гос.
ОФЗ-25073	150 000 R	6.85	01.08.12		01.08.12	2.3	100.07	0.03	825 302		100.08	100.14		6.49	6.71	0.18	BBB/Baa1/BBB	Гос.
ОФЗ-25075	150 000 R	6.88	18.07.12		15.07.15	37.8	98.94	0.18	284 401		98.25	98.95		7.39	6.79	2.62	BBB/Baa1/BBB	Гос.
ОФЗ-25076	150 000 R	7.10	13.09.12		13.03.14	21.7	99.98	(0.03)	1 106 650		100.10	100.30		7.23	7.01	1.59	BBB/Baa1/BBB	Гос.
ОФЗ-25077	150 000 R	7.35	25.07.12		20.01.16	44.0	99.27	0.14	766 904		99.15	99.35		7.72	7.23	2.97	BBB/Baa1/BBB	Гос.
ОФЗ-25078	100 000 R	6.70	08.08.12		06.02.13	8.5	100.10	0.05	1 000		100.05	100.42		6.64	6.57	0.65	BBB/Baa1/BBB	Гос.
ОФЗ-25079	150 000 R	7.00	06.06.12		03.06.15	36.4	99.23	0.08	1 162 722		99.10	99.52		7.42	6.83	2.51	BBB/Baa1/BBB	Гос.
ОФЗ-25080	35 000 R	7.40	24.10.12		19.04.17	58.9					97.25						BBB/Baa1/BBB	Гос.
ОФЗ-26199	44 000 R	6.10	11.07.12		11.07.12	1.6	99.97	(0.04)	539 450		99.95	100.02		6.42	6.06	0.13	BBB/Baa1/BBB	Гос.
ОФЗ-26200	50 000 R	6.10	18.07.12		17.07.13	13.8											BBB/Baa1/BBB	Гос.
ОФЗ-26201	47 000 R	6.55	18.07.12		16.10.13	16.8					99.25						BBB/Baa1/BBB	Гос.
ОФЗ-26202	40 000 R	11.20	20.06.12		17.12.14	30.9	110.85	1.35	1		109.50	110.85		6.74	9.93	2.11	BBB/Baa1/BBB	Гос.
ОФЗ-26203	150 000 R	6.90	08.08.12		03.08.16	50.4	97.03	0.10	693 973		97.10	97.25		7.89	6.97	3.37	BBB/Baa1/BBB	Гос.
ОФЗ-26204	120																	

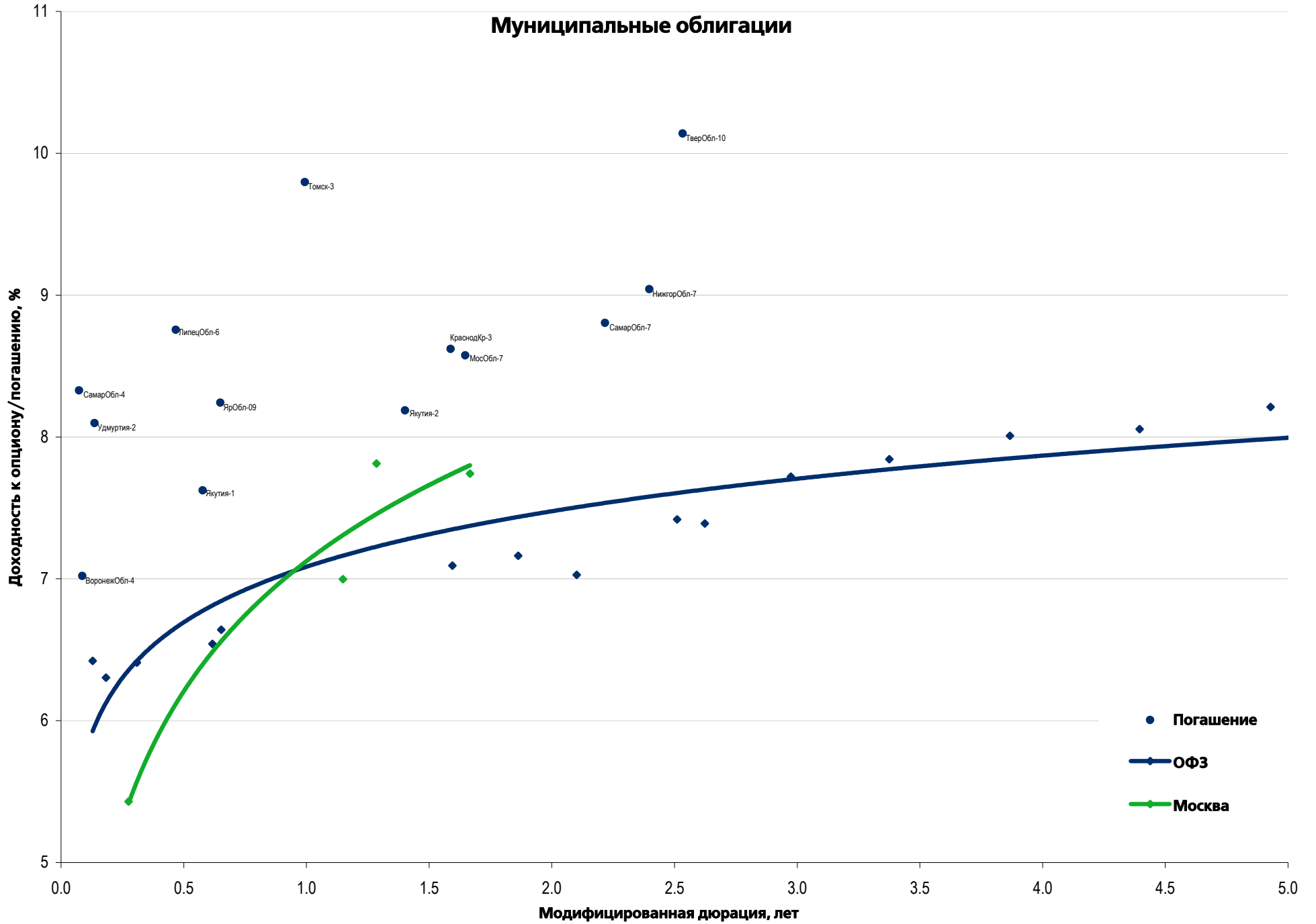
Рынок рублевых облигаций

Выпуск	Объем, млн	Купон, %	Дата			Месяцев до		Цена	Изм.	Торговый объем, шт	Котировки		Доходность, %			Дюр, лет	Рейтинг F/M/S	Сектор
			купона	оферты	погаш	офрт	погаш				покупка	продажа	офрт	погаш	текущ			
ГОСУДАРСТВЕННЫЕ И МУНИЦИПАЛЬНЫЕ ОБЛИГАЦИИ																		
СПетербург-1	10 000 R	7.76	24.05.12		19.11.15		42.0									BBB/Baa1/BBB	Муниц.	
ТверОбл-09	3 000 R	12.50	14.06.12		12.06.14		24.7				100.05	105.29				//B+	Муниц.	
ТверОбл-10	3 000 R	8.50	19.06.12		15.12.15		42.8	96.52	(0.43)	136	96.50	97.42		10.14	8.67	2.53	//B+	Муниц.
Томск-3	800 R	10.63	25.06.12		23.06.14		25.1	100.60	0.00	10	100.60	101.00		9.80	10.40	0.99		Муниц.
ТомскОбл-5	700 R	7.00	17.06.12		17.12.12		6.9				100.40	100.80					//BB-	Муниц.
ТомскОбл-7	1 000 R	12.00	27.05.12		27.11.13		18.2										//BB-	Муниц.
Удмуртия-2	2 500 R	8.40	15.07.12		15.07.12		1.8	100.05	0.03	95	100.02	100.15		8.10	8.16	0.14	BB+/Ba1/	Муниц.
Удмуртия-4	2 000 R	8.60	25.05.12		25.11.15		42.1										BB+/Ba1/	Муниц.
Удмуртия-5	2 000 R	10.15	31.05.12		24.11.16		54.1				103.70	104.10					BB+/Ba1/	Муниц.
Уфа-1	750 R	9.00	26.06.12		24.12.13		19.1					103.00					//BB-	Муниц.
Хакасия-1	1 200 R	8.20	23.05.12		25.08.13		15.1										BB-/	Муниц.
ХМАО-7	2 000 R	10.40	21.06.12		20.12.12		7.0				101.30	102.30					/Baa3/BBB	Муниц.
ХМАО-8	2 000 R	10.80	21.06.12		19.12.13		18.9				104.30	105.30					/Baa3/BBB	Муниц.
Чувашия-7	800 R	8.91	05.06.12		04.06.13		12.4				100.55	101.10					/Ba2/	Муниц.
Чувашия-8	1 000 R	7.75	14.06.12		15.06.14		24.8				98.01	101.65					/Ba2/	Муниц.
Якутия-1	1 000 R	7.95	12.07.12		11.04.13		10.7	99.75	(0.30)	12	100.00	100.65		8.61	7.90	0.57	BB+/отзван/BB	Муниц.
Якутия-10	2 500 R	8.77	16.08.12		17.05.17		59.9				99.75	100.25					BB+/отзван/BB	Муниц.
Якутия-2	1 750 R	7.80	19.07.12		17.04.14		22.8	99.36		1	99.45	100.10		8.48	7.79	1.40	BB+/отзван/BB	Муниц.
Якутия-3	2 500 R	7.95	22.08.12		20.05.16		48.0										BB+/отзван/BB	Муниц.
Якутия-9	1 600 R	9.75	21.06.12		19.09.13		15.9				101.75	102.07					BB+/отзван/BB	Муниц.
ЯрОбл-09	3 000 R	8.00	16.08.12		16.05.13		11.8	100.00		1 300	99.50	100.45		8.24	7.99	0.65	BB-/	Муниц.
ЯрОбл-10	3 000 R	7.75	17.07.12		15.04.14		22.8				99.00	99.70					BB-/	Муниц.

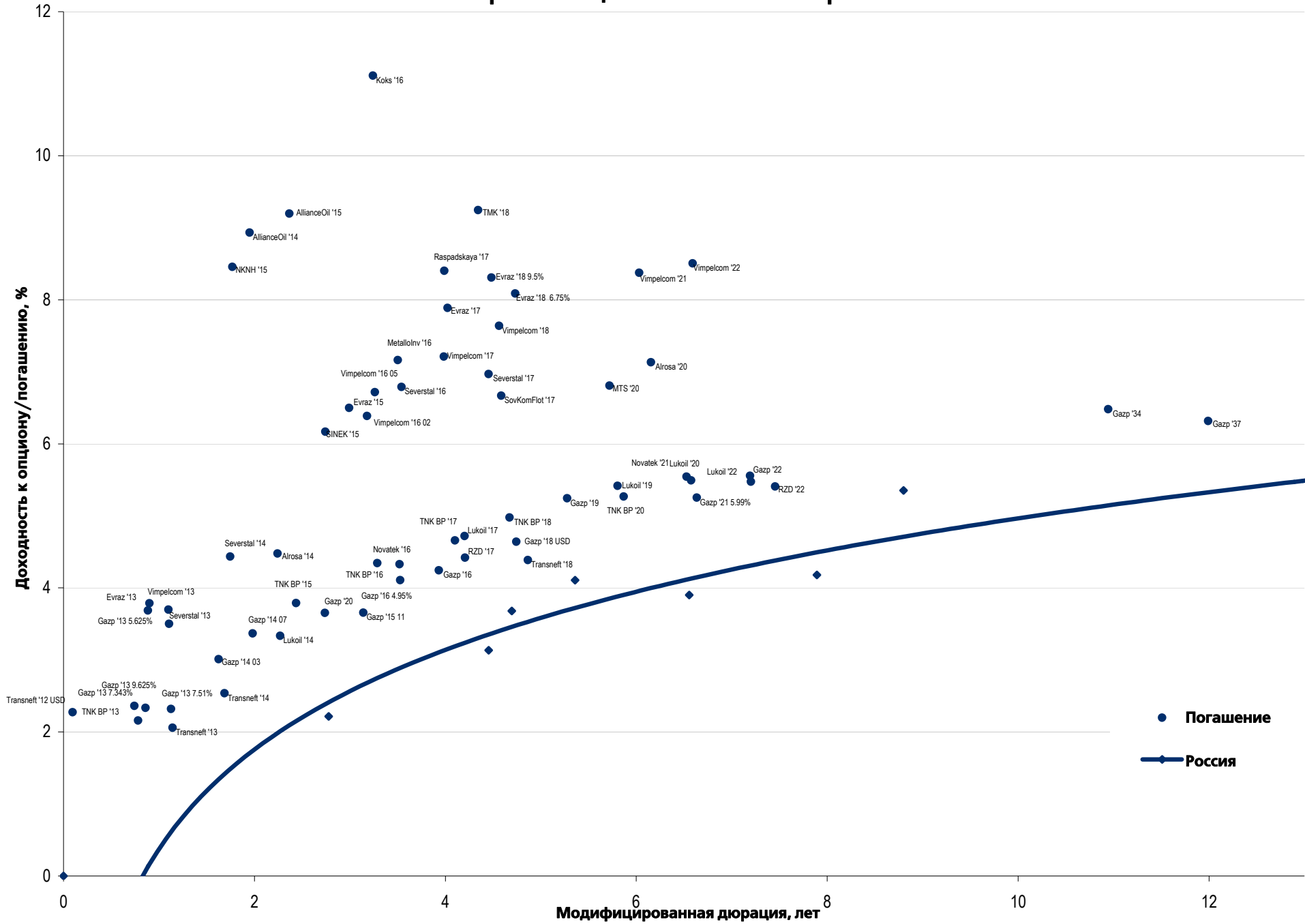
Рынок еврооблигаций

Выпуск	Объем, млн	Купон, %	Дата			Месяцев до		Цена	Изм.	Торговый объем, шт	Котировки		Доходность, %			Дюр, лет	Рейтинг F/M/S	Сектор
			купона	оферты	погаш	офрт	погаш				покупка	продажа	офрт	погаш	текуц			
ЕВРООБЛИГАЦИИ																		
PromSvyazB '16	200 \$	11.25	08.07.12		08.07.16		49.6	105.86	0.29		105.46	106.26		9.49	10.22	3.16	V+/Ba3/отзван	Финансы
PromSvyazB '17	400 \$	8.50	25.10.12		25.04.17		59.1	95.57	1.74		94.97	96.17		9.65	8.83	3.89	BB-/Ba2/отзван	Финансы
PromSvyazB '18	100 \$	12.50	31.07.12	31.01.13 C	31.01.18		8.4	68.4	102.00	(0.50)	101.00	103.00	9.34	11.99	11.63	0.63	V+/Ba3/B	Финансы
Raspadskaya '17	400 \$	7.75	27.10.12		27.04.17		59.2	97.40	1.00		97.00	97.80		8.40	7.91	3.99	V+/B1/	МГД
RBCIRU '15	140 \$	7.00	06.11.12		06.05.15		35.5										//отзван	Медиа
RBCIRU '18	140 \$	6.00	06.11.12		06.05.18		71.5										//отзван	Медиа
Red Arrow '12	12 570 R	8.38	30.06.12		30.06.12		1.3										BBB/Baa2/BBB+	Транспорт
Renaissance '16	325 \$	11.00	21.10.12	22.04.14	21.04.16		47.0	89.00	0.13		86.25	91.75	18.02	14.79	12.23	1.61	B/B2/B	Финансы
RenCap '13	250 \$	13.00	01.10.12		01.04.13		10.3	103.69	0.00		102.00	105.38		8.42	12.32	0.79	B-/B2/B	Финансы
Rosbank '12	130 \$	10.14	01.07.12		01.07.12		1.3										BBB+/Baa2/BBB-	Финансы
RSHB '13	30 000 R	7.50	25.09.12		25.03.13		10.1	99.88	0.12		99.63	100.13		7.63	7.42	0.79	BBB/Baa1/	Финансы
RSHB '13	700 \$	7.18	16.11.12		16.05.13		11.8	104.34	0.39		104.06	104.62		2.67	6.87	0.95	BBB/Baa1/	Финансы
RSHB '14 01	750 \$	7.13	14.07.12		14.01.14		19.8	105.66	0.41		105.36	105.96		3.55	6.59	1.52	BBB/Baa1/	Финансы
RSHB '14 06	1 000 \$	9.00	11.06.12		11.06.14		24.7	110.56	0.82		110.19	110.93		3.62	7.85	1.83	BBB/Baa1/	Финансы
RSHB '16 03	20 000 R	8.70	17.09.12		17.03.16		45.9	100.74	0.03		100.43	101.05		8.46	8.50	3.15	BBB/Baa1/	Финансы
RSHB '17 6.299%	1 250 \$	6.30	15.11.12		15.05.17		59.8	104.73	1.38		104.31	105.16		5.21	6.01	4.25	BBB/Baa1/	Финансы
RSHB '17 8.625%	10 000 R	8.63	17.08.12		17.02.17		56.9	98.61	(0.00)		98.13	99.08		8.99	8.55	3.73	BBB/Baa1/	Финансы
RSHB '18	1 000 \$	7.75	29.05.12		29.05.18		72.3	111.36	0.82		110.94	111.77		5.51	6.73	4.70	BBB/Baa1/	Финансы
RSHB '21	800 \$	6.00	03.06.12	03.06.16 C	03.06.21		108.5	97.22	0.52		96.82	97.61	6.80	6.00	3.42		BBB-/Baa2/	Финансы
RusHydro '15	20 000 R	7.88	28.10.12		28.10.15		41.2	96.98	0.29		96.50	97.46		8.91	8.08	2.92	BB+/отзван/BB+	Электроэнерг.
Russia '15	2 000 \$	3.63	29.10.12		29.04.15		35.2	103.98	0.08		103.76	104.21		2.22	3.48	2.78	BBB/Baa1/BBB	Гос.
Russia '17	2 000 \$	3.25	04.10.12		04.04.17		58.5	100.52	0.29		100.31	100.74		3.13	3.22	4.45	BBB/Baa1/BBB	Гос.
Russia '18 RUB	90 000 R	7.85	10.09.12		10.03.18		69.6	103.63	0.54		103.34	103.92		7.07	7.46	4.56	BBB/Baa1/BBB+	Гос.
Russia '18 USD	3 466 \$	11.00	24.07.12		24.07.18		74.1	140.09	0.47		139.59	140.59		3.68	7.66	4.70	BBB/Baa1/BBB	Гос.
Russia '20	3 500 \$	5.00	29.10.12		29.04.20		95.3	107.44	1.07		107.19	107.69		3.90	4.64	6.55	BBB/Baa1/BBB	Гос.
Russia '22	2 000 \$	4.50	04.10.12		04.04.22		118.5	102.57	1.17		102.34	102.80		4.18	4.36	7.89	BBB/Baa1/BBB	Гос.
Russia '28	2 500 \$	12.75	24.06.12		24.06.28		193.2	179.13	0.88		178.67	179.59		5.35	6.92	8.80	BBB/Baa1/BBB	Гос.
Russia '30	17 081 \$	7.50	30.09.12		31.03.30		214.4	119.07	0.75		119.00	119.14		4.11	6.24	5.36	BBB/Baa1/BBB	Гос.
Russia '42	3 000 \$	5.63	04.10.12		04.04.42		358.7	103.08	1.63		102.82	103.34		5.42	5.42	14.51	BBB/Baa1/BBB	Гос.
RusStandB '15	200 \$	7.73	16.06.12		16.12.15		42.8	96.01	0.09		95.35	96.66		9.06	7.78	2.94	B+/Ba2/B+	Финансы
RusStandB '16	200 \$	9.75	01.06.12		01.12.16		54.4	94.16	0.16		93.19	95.13		11.44	9.87	3.37	B+/Ba3/B+	Финансы
RZD '17	1 500 \$	5.74	03.10.12		03.04.17		58.4	105.71	0.55		105.33	106.09		4.42	5.39	4.21	BBB/Baa1/BBB	Транспорт
RZD '19	25 000 R	8.30	02.10.12		02.04.19		82.4	97.16	0.03		96.79	97.52		8.86	8.44	5.06	BBB/Baa1/BBB	Транспорт
RZD '22	1 000 \$	5.70	05.10.12		05.04.22		118.5	102.21	1.51		101.86	102.54		5.41	5.54	7.45	BBB/Baa1/BBB	Транспорт
RZD '31 GBP	650 £	7.49	25.09.12		25.03.31		226.2	102.41	0.40		101.82	103.00		7.25	7.23	10.01	BBB/Baa1/BBB	Транспорт
Sberbank '13 05	500 \$	6.48	15.11.12		15.05.13		11.8	104.46	0.15		104.26	104.65		1.87	6.20	0.96	BBB/A3/	Финансы
Sberbank '13 07	500 \$	6.47	02.07.12		02.07.13		13.3	104.51	0.27		104.23	104.79		2.33	6.04	1.05	BBB/A3/	Финансы
Sberbank '14	400 F	3.50	12.11.12		12.11.14		29.7	102.25	0.03		101.86	102.63		2.55	3.36	2.31	BBB/A3/	Финансы
Sberbank '15 CHF	325 F	3.10	14.09.12		14.09.15		39.8	100.29	0.09		99.99	100.60		3.01	3.07	3.08	BBB/Baa1/	Финансы
Sberbank '15 USD	1 500 \$	5.50	07.07.12		07.07.15		37.5	105.31	0.34		104.94	105.67		3.68	5.12	2.81	BBB/A3/	Финансы
Sberbank '17 4.95%	1 000 \$	4.95	07.08.12		07.02.17		56.6	100.62	0.74		100.34	100.89		4.80	4.85	4.10	BBB/Baa1/	Финансы
Sberbank '17 5.4%	1 250 \$	5.40	24.09.12		24.03.17		58.1	102.48	0.76		102.11	102.86		4.82	5.22	4.19	BBB/A3/	Финансы
Sberbank '21	1 000 \$	5.72	16.06.12		16.06.21		108.9	100.24	1.39		99.80	100.68		5.68	5.57	6.84	BBB/A3/	Финансы
Sberbank '22	750 \$	6.13	07.08.12		07.02.22		116.6	103.02	1.44		102.68	103.36		5.71	5.84	7.17	BBB/Baa1/	Финансы
Severstal '13	1 250 \$	9.75	29.07.12		29.07.13		14.2	106.95	0.22		106.59	107.31		3.70	8.86	1.10	B+/Ba2/BB	МГД
Severstal '14	375 \$	9.25	19.10.12		19.04.14		22.9	108.71	0.43		108.27	109.15		4.43	8.44	1.75	V+/B2/B+	МГД
Severstal '16	500 \$	6.25	26.07.12		26.07.16		50.2	98.05	1.30		97.55	98.55		6.79	6.25	3.54	BB-/Ba2/BB	МГД
Severstal '17	1 000 \$	6.70	25.10.12		25.10.17		65.2	98.79	1.17		98.36	99.23		6.97	6.75	4.45	BB-/Ba3/BB-	МГД
SINEK '15	250 \$	7.70	13.07.12	03.08.12	03.08.15	2.4	38.4	104.02	(0.01)		103.32	104.73		6.17	7.21	2.74	BBB-/Ba1/BB+	Нефть и газ
SovKomFlot '17	800 \$	5.38	27.10.12		27.10.17		65.2	94.23	0.90		93.74	94.71		6.67	5.78	4.59	BBB-/Baa3/BBB-	Транспорт
SPB Bank '17	100 \$	10.50	25.07.12	25.07.12 C	25.07.17	2.1	62.1	95.76	(0.12)		94.03	97.49	37.06	11.60	10.59	0.15	отзван/Ba3/	Финансы
TCB '17	100 \$	10.51	18.09.12	18.09.12 C	18.07.17	3.9	61.9	94.91			92.52	97.29	29.35	10.69	10.69	0.25	/B2/	Финансы
TKS B '14	175 \$	11.50	21.10.12		21.04.14		23.0	101.00	1.29		100.00	102.00		10.89	11.28	1.67	B/B2/	Финансы
TMK '18	500 \$	7.75	27.07.12		27.01.18		68.3	93.49	0.37		93.01	93.96		9.25	8.08	4.34	/B1/B+	МГД
TNK BP '13	600 \$	7.50	13.09.12		13.03.13		9.7	104.25	0.07		104.03	104.47		2.16	7.10	0.78	BBB-/Baa2/BB+	Нефть и газ
TNK BP '15	500 \$	6.25	02.08.12		02.02.15		32.4	106.24	0.74		105.91	106.56		3.79	5.78	2.44	BBB-/Baa2/BBB-	Нефть и газ
TNK BP '16	1 000 \$	7.50	18.07.12		18.07.16		49.9	111.93	1.29		111.51	112.35		4.33	6.55	3.52	BBB-/Baa2/BBB-	Нефть и газ
TNK BP '17	800 \$	6.63	20.09.12		20.03.17		58.0	108.40	1.01		107.91	108.90		4.66	6.05	4.10	BBB-/Baa2/BBB-	Нефть и газ
TNK BP '18	1 100 \$	7.88	13.09.12		13.03.18		69.7	114.45	1.43		114.03	114.87		4.98	6.79	4.67	BBB-/Baa2/BB+	Нефть и газ
TNK BP '20	500 \$	7.25	02.08.12		02.02.20		92.4	112.39	1.56		111.93	112.84		5.27	6.33	5.87	BBB-/Baa2/BBB-	Нефть и газ
Transneft '12 EUR	700 €	5.38	27.06.12		27.06.12		1.2	100.41	0.05		100.19	100.64		1.11	5.25	0.10	/Baa1/BBB	Нефть и газ
Transneft '12 USD	500 \$	6.10																

Муниципальные облигации



Еврооблигации – Реальный сектор



Департамент по операциям с долговыми инструментами

Исполнительный директор, руководитель департамента

Борис Гинзбург, ginzburgbi@uralsib.ru

Управление продаж и торговли

Руководитель управления

Сергей Шемардов, she_sa@uralsib.ru

Управление продаж

Анна Карпова, karpovaam@uralsib.ru

Екатерина Кочемазова, kochemazovaea@uralsib.ru

Дарья Васильева, vasilievada@uralsib.ru

Дмитрий Попов, popovdv@uralsib.ru

Алексей Соколов, sokolovav@uralsib.ru

Яна Шнайдер, shnayderyi@uralsib.ru

Управление по рынкам долгового капитала

Корпоративные выпуски

Артемий Самойлов, samojlovaa@uralsib.ru

Алексей Чекушин, chekushinay@uralsib.ru

Региональные выпуски

Кирилл Иванов, ivanovkv@uralsib.ru

Александр Маргеев, margeevas@uralsib.ru

Сопровождение проектов

Гюзель Тимошкина, tim_gg@uralsib.ru

Галина Гудыма, gud_gi@uralsib.ru

Наталья Грищенко, grischenkovan@uralsib.ru

Аналитическое управление

Руководитель управления

Константин Чернышев, che_kb@uralsib.ru

Дирекция анализа долговых инструментов

Руководитель Дмитрий Дудкин, dudkindi@uralsib.ru

Заместитель руководителя управления

Вячеслав Смольянинов, smolyaninovv@uralsib.ru

Долговые обязательства

Дмитрий Дудкин, dudkindi@uralsib.ru

Надежда Мырсыкова, myrsikovav@uralsib.ru

Ольга Стерина, sterinaoa@uralsib.ru

Юрий Голбан, golbanyv@uralsib.ru

Антон Табах, tabakhav@uralsib.ru

Андрей Кулаков, kulakovan@uralsib.ru

Татьяна Днепровская, dneprovskata@uralsib.ru

Стратегия

Вячеслав Смольянинов, smolyaninovv@uralsib.ru

Леонид Слипченко, slipchenkola@uralsib.ru

Экономика

Алексей Девятков, devyatovae@uralsib.ru

Наталья Майорова, mai_ng@uralsib.ru

Ольга Стерина, sterinaoa@uralsib.ru

Банки

Леонид Слипченко, slipchenkola@uralsib.ru

Наталья Майорова, mai_ng@uralsib.ru

Наталья Березина, berezinana@uralsib.ru

Анализ рыночных данных

Вячеслав Смольянинов, smolyaninovv@uralsib.ru

Василий Дегтярев, degtyarevwm@uralsib.ru

Дмитрий Пуш, pushds@uralsib.ru

Максим Недовесов, nedovesovmv@uralsib.ru

Нефть и газ

Алексей Кокин, kokinav@uralsib.ru

Станислав Кондратьев, kondratievsv@uralsib.ru

Электроэнергетика

Матвей Тайц, tai_ma@uralsib.ru

Иван Рубинов, rubinoviv@uralsib.ru

Металлургия/Горнодобывающая промышленность

Дмитрий Смолин, smolindv@uralsib.ru

Валентина Богомолова, bogomolovava@uralsib.ru

Телекоммуникации/Медиа/ИТ

Константин Чернышев, che_kb@uralsib.ru

Константин Белов, belovka@uralsib.ru

Николай Дьячков, dyachkovna@uralsib.ru

Минеральные удобрения/

Машиностроение/Транспорт

Денис Ворчик, vorchikdb@uralsib.ru

Артем Егоренков, egorenkovag@uralsib.ru

Потребительский сектор/Недвижимость

Тигран Оганесян, hovhannisyan@uralsib.ru

Александр Шелестович, shelestovich@uralsib.ru

Алексей Андреев, andreevae@uralsib.ru

Редакторская группа

Английский язык

Джон Уолш, walshj@uralsib.ru,

Тимоти Халл, hallt@uralsib.ru

Пол Де Витт, dewittpd@uralsib.ru

Хиссам Латиф, latifh@uralsib.ru

Дизайн

Ангелина Фриденберг, fridenbergav@uralsib.ru

Русский язык

Андрей Пятигорский, pya_ae@uralsib.ru

Евгений Гринкруг, grinkruges@uralsib.ru

Ольга Симкина, sim_oa@uralsib.ru

Степан Чугров, chugrovss@uralsib.ru

Алексей Смородин, smorodinay@uralsib.ru

Настоящий бюллетень предназначен исключительно для информационных целей. Ни при каких обстоятельствах он не должен использоваться или рассматриваться как oferta или предложение делать oferty. Несмотря на то что данный материал был подготовлен с максимальной тщательностью, УРАЛСИБ не дает никаких прямых или косвенных заверений или гарантий в отношении достоверности и полноты включенной в бюллетень информации. Ни УРАЛСИБ, ни агенты компании или аффилированные лица не несут никакой ответственности за любые прямые или косвенные убытки от использования настоящего бюллетеня или содержащейся в нем информации. Все права на бюллетень принадлежат ООО «УРАЛСИБ Кэпитал», и содержащаяся в нем информация не может воспроизводиться или распространяться без предварительного письменного разрешения. © УРАЛСИБ Кэпитал 2012