

## Рублевые выпуски

YTM, %	Изменение, б.п.			YTD
	знач.	за ден.	за мес.	
ОФЗ 46020	8.0	-	(24)	1
Газпром-11	8.1	(1)	80	49
Вымпелком-6/7	9.9	-	90	136

## Сырьевые рынки

	Изменение, %			YTD
	знач.	за ден.	за мес.	
Золото, \$/унция	1 573.0	0.9	(5.4)	10.7
Urals, \$/барр.	104.8	0.0	(10.7)	13.7
S&P Металлы, инд.	1 525.5	0.2	(7.4)	(23.4)
S&P C/x прод., инд.	658.2	0.8	(5.3)	(20.3)

## Денежный рынок

RUB млрд.	Изменение			YTD
	знач.	за ден.	за мес.	
REPO in CBR	399.9	(66.8)	45.6	14 915 499
Corr Accounts	654.5	10.4	36.0	(340.2)
Deposits in CBR	88.1	5.5	25.0	(545.1)

	Изменение, б.п.			YTD
	знач.	за ден.	за мес.	
NDF 1Y, %	6.69	10	77	178
MOSPrime O/N, %	6.29	48	-	454

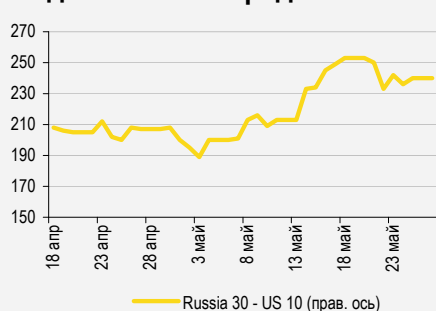
  

	Изменение, %			YTD
	знач.	за ден.	за мес.	
USDRUB	32.07	0.9	9.4	5.0

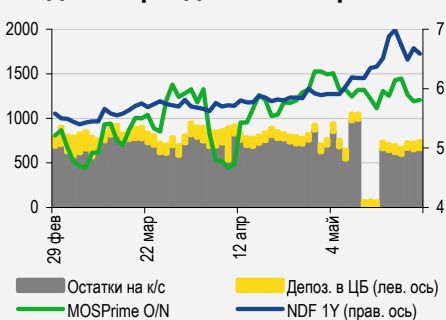
## Индексы

б.п.	Изменение, б.п.			YTD
	знач.	за ден.	за мес.	
Russia 30 - UST 10	240.0	4	33	87
EMBI + Spread	410.0	3.4	56.7	121.5

## Индикативные спреды



## Индикаторы денежного рынка



Источники: РТС, ММВБ, Bloomberg, оценки УРАЛСИБа

## СТРАТЕГИЯ

### ВНЕШНИЙ РЫНОК

Настроения инвесторов стали более оптимистическими: предвыборные опросы в Греции позволяют рассчитывать на формирование проевропейской коалиции после 17 июня, а в четверг на референдуме в Ирландии Бюджетный пакт, скорее всего, будет поддержан. Сегодня американские рынки закрыты, на текущей неделе не ожидается большого объема важных макроэкономических данных, поэтому на данный момент определять динамику рынков будет политика. В пятницу рынок консолидировался, однако суверенные бумаги и евробонды VimpelCom подешевели. Причиной падения последних стало решение суда, запрещающее ОАО «ВымпелКом» выплачивать дивиденды в пользу материнской компании. Сегодняшний день, видимо, будет малоактивным, консолидация должна продолжиться. .... *стр. 2*

### ВНУТРЕННИЙ РЫНОК

В пятницу на рынке сложилась смешанная картина. Главная интрига недели: состоится ли аукцион по ОФЗ 25080 (YTM 8,2%). Завершение периода уплаты налогов дает Минфину шансы на его проведение. СМП Банк (-/В3/В) собрал заявки на дебютный выпуск облигаций первой серии объемом 3 млрд руб. и установил ставку купона на уровне 10,25%. Потенциал снижения доходности у выпуска отсутствует. .... *стр. 2*

## ДЕНЕЖНЫЙ РЫНОК

Ликвидность находится под сильным давлением – в пятницу компании заплатили НДС и акцизы, а сегодня наступает срок уплаты налога на прибыль. Ставки МБК выросли, и сегодня, скорее всего, продолжат рост. Рубль под действием неблагоприятных внешних факторов подешевел относительно доллара, достигнув минимального с начала года уровня, однако сегодня может отыграть часть потерь. .... *стр. 4*

## НОВОСТИ ЭМИТЕНТОВ

### АКРОН (-/В1/В+)

Совет директоров рекомендовал годовому общему собранию акционеров одобрить итоговые дивиденды за 2011 г., которые могут составить 60 млн долл. (1,9 млрд руб.). Бонды эмитента неликвидны. .... *стр. 5*

### RUSSIAN INFORMER

Новости и комментарии, относящиеся к рынку акций, см. в нашем ежедневном издании [Russian Informer](#).

## СТРАТЕГИЯ

### Внешний рынок

**Рынки начинают новую неделю с осторожного оптимизма.** В пятницу инвесторы продолжали нервничать на фоне новостей о нарастании проблем в банковском секторе Испании и снижении кредитных рейтингов пяти испанских банков, в том числе находящейся под ударом группы Bankia. Сегодня настроения на рынках более оптимистические: предвыборные опросы общественного мнения в Греции указывают на лидерство правоцентристов, таким образом, с достаточно высокой степенью вероятности можно рассчитывать на формирование проевропейской коалиции после 17 июня, тогда как итогом запланированного на четверг референдума в Ирландии, скорее всего, станет поддержка Бюджетного пакта. Одновременно из Берлина поступили сигналы о смягчении позиции Германии, до сих пор ратовавшей за политику жестких бюджетных ограничений, и ее возможном участии в гарантировании общеевропейских еврооблигаций. Сегодня американские рынки закрыты, в целом на текущей неделе не ожидается выхода большого объема важных макроэкономических данных (статистика по ценам на недвижимость в крупнейших городах США вряд ли преподнесет сенсации, а недельные данные по заявкам на пособия по безработице слишком волатильны), поэтому на данный момент определять динамику рынков будет политика.

**Рынок евробондов консолидируется, под давлением суверенные выпуски и VimpelCom.** В последний рабочий день недели рынок продолжил консолидироваться на достигнутых уровнях. Спред суверенного выпуска Russia'30 к 10 UST вновь расширился – почти на 10 б.п. до 247 б.п., при этом доходность 10 UST снизилась с 1,78% до 1,74%, а российский бенчмарк (YTM 4,2%) подешевел на 30 б.п. до 118,3% от номинала. Бумаги суверенного сектора стали аутсайдерами среди бумаг с рейтингами инвестиционного уровня: выпуск Russia'28 (YTM 5,5%) потерял в цене еще 1,3 п.п., под заметным давлением оказался и Russia'42 (YTM 5,5%), котировки которого снизились на полпроцентного пункта. В первом эшелоне прошли некоторые покупки в бумагах GAZPRU'34 (YTM 6,5%) и GAZPRU'37 (YTM 6,4%), подорожавших на 50 б.п. и 30 б.п. соответственно, VEBBNC'25 (YTM 6,4%) вырос в цене на 20 б.п. Во втором эшелоне явно хуже других были евробонды VimpelCom: причиной массированных распродаж стало решение суда, удовлетворившего иск ФАС и запретившего ОАО «ВымпелКом» выплачивать дивиденды в пользу материнской компании (подробнее см. Fixed Income Daily от 25 мая). VIP'22 (YTM 8,7%) упал в цене на 1,7 п.п., VIP'21 (YTM 8,6%) – на 1,5 п.п., VIP'16 (YTM 6,9%) – на 1,2 п.п., а остальные бумаги эмитента подешевели примерно на 80 б.п. Стоит отметить, что продажи прошли и в выпусках Альфа-Банка, – правда, потери были небольшими и составили в среднем 30 б.п. Внешний фон сегодня позволяет ожидать некоторого роста при открытии: рынки Азии и фьючерсы на американские индексы торгуются в небольшом плюсе. На американских биржах сегодня выходной, на других площадках публикации важных макроданных не предвидится, так что российские евробонды могут продемонстрировать небольшой отскок наверх, однако на низких объемах.

*Антон Табах, CFA, [tabakhav@uralsib.ru](mailto:tabakhav@uralsib.ru)  
Ольга Стерина, [sterinaoa@uralsib.ru](mailto:sterinaoa@uralsib.ru)*

### Внутренний рынок

**Аукцион – основная интрига недели.** В пятницу ценовая динамика на рынке была разнонаправленной. В сегменте госбумаг максимальные объемы торгов зафиксированы в пятилетних ОФЗ 26206 (YTM 8,2%) и трехлетних ОФЗ 25079 (YTM 7,5%): цена первого выпуска по итогам сессии выросла на 20 б.п., тогда как второй завершил день практически на уровне открытия. Ряд крупных сделок прошел в шестилетних ОФЗ 26204 (YTM 8,2%) и девятилетних ОФЗ 26205 (YTM 8,5%), однако цены этих бумаг остались прежними. В корпоративном сегменте обороты были невысокими. Выпуски ВТБ и ВЭБа преимущественно снижались: ВТБ БО-04 (YTM 8,1%) подешевел более чем на 1,5 п.п., ВЭБ-08 (YTM 8,5%) потерял в цене порядка 30 б.п., некоторые торговые объемы отмечены в бумагах ФСК. Во втором эшелоне выпуск Газпромнефть-04 (YTM 9,2%) вырос на 90 б.п., стоит также отметить определенную активность в бумагах Башнефти, однако их цены изменились незначительно. Главной интригой текущей недели станет аукцион по доразмещению ОФЗ: согласно предварительному графику, инвесторам может быть предложен недавно размещенный пятилетний выпуск ОФЗ 25080 (YTM 8,2%), объем предложения, как ожидается, составит 35 млрд руб. Напомним, что два предыдущих аукциона не состоялись, и на этом фоне с уверенностью говорить о проведении аукциона на этой неделе не приходится. Мы полагаем, что шансы провести аукцион у ведомства есть: сегодня завершается период налоговых выплат, так что к

среде ликвидность, предположительно, начнет восстанавливаться. Сдерживающим фактором с точки зрения спроса на ОФЗ 25080 (УТМ 8,2%) станет низкая ликвидность выпуска.

**СМП Банк установил купон 10,25% по дебютному выпуску.** В пятницу СМП Банк (-/В3/В) завершил сбор заявок на дебютный выпуск облигаций первой серии объемом 3 млрд руб., установив ставку купона на уровне 10,25%, что соответствует середине диапазона организаторов 10–10,5% и доходности к оферте в размере 10,5%. Напомним, что с 15 мая банк проводил сбор заявок на пятилетний выпуск, по которому предусмотрена оферта через шесть месяцев. На наш взгляд, выпуск не имеет потенциала снижения доходности: схожие по дюрации выпуски Внешпромбанка (В/В2/-) торгуются с доходностью порядка 11%, Банка «Кедр» (-/В2/-) – около 12,5%, а Татфондбанка (-/В2/-) – около 11%, при этом кредитные рейтинги перечисленных банков на одну ступень выше. На наш взгляд, премия за дебют была бы вполне уместной, поэтому столь низкая ставка доходности наводит на мысль о нерыночном характере размещения.

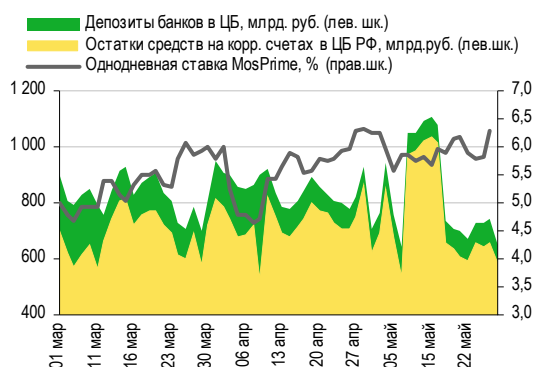
*Ольга Стерина, [sterinaoa@uralsib.ru](mailto:sterinaoa@uralsib.ru)*

## ДЕНЕЖНЫЙ РЫНОК

### Налог на прибыль – последний майский отток

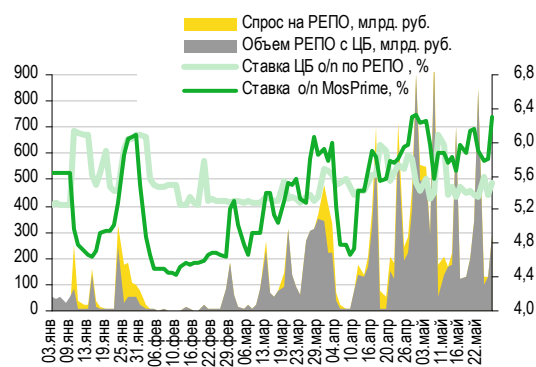
**Ожидаем дальнейшего сокращения объема средств в системе.** В пятницу компании заплатили НДС и акцизы, в результате уровень средств на счетах в ЦБ опустился до 653 млрд руб.: остатки на корсчетах кредитных организаций в Банке России сократилась на 69,3 млрд руб. до 585,2 млрд руб., а депозиты банков в ЦБ – на 20,5 млрд руб. до 67,6 млрд руб. Краткосрочные ставки по межбанковским кредитам выросли, при этом индикативная ставка MosPrime по однодневным кредитам взлетела сразу на 48 б.п. до 6,29%, достигнув максимума в текущем месяце. Объем операций РЕПО с ЦБ составил 289 млрд руб. при лимите в 380 млрд руб. Средняя однодневная ставка РЕПО прибавила 13 б.п., достигнув 5,51%. Сегодня компаниям предстоит заплатить налог на прибыль – последний налоговый платеж в мае. Отток из банковской системы составит приблизительно 200 млрд руб., в результате объем средств на счетах в ЦБ сократится, а ставки МБК, скорее всего, продолжат рост.

#### Совокупные средства банков в ЦБ РФ, млрд руб., и однодневная ставка MosPrime, %



Источники: ЦБ РФ

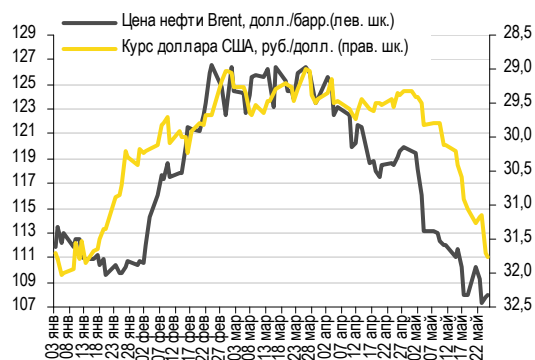
#### Объем операций РЕПО с ЦБ и однодневные ставки по РЕПО и на МБК



Источники: ЦБ РФ

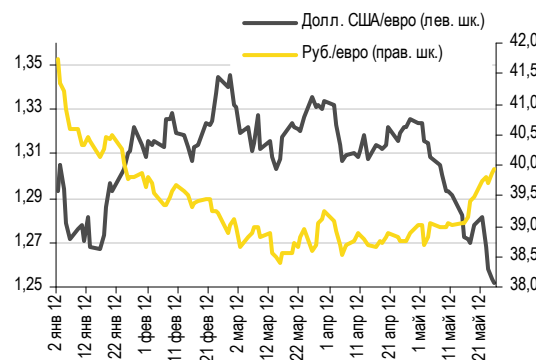
**Рубль упал до уровня начала года.** Давление на рубль оказали усугубляющийся кризис в Европе и бегство капитала из рискованных активов. На ММВБ рубль обвалился по отношению к доллару на 0,9% (28 копеек) до 32,03 руб./долл. – минимум с начала года, а также уступил 11 копеек евро, закрывшись на уровне 40,05 руб./евро. Стоимость бивалютной корзины подскочила на 20 копеек до 35,64 руб., достигнув максимального уровня с середины января. Сегодня внешние факторы более благоприятные: цены на нефть растут (сегодня утром Brent подорожала на 0,5% до 108 долл./барр., и котировки на WTI поднялись на 1% до 91,7 долл./барр.), а индекс доллара снижается. Поддержку рублю также оказывает внутренний дефицит ликвидности. В результате мы ожидаем, что сегодня российская валюта может отыграть часть потерь и будет торговаться в диапазоне 31,8–31,9 руб./долл.

#### Курс руб./долл. и цена барреля нефти Brent, долл.



Источники: Bloomberg, ММВБ

#### Курс евро относительно доллара США и рубля



Источники: Bloomberg, ММВБ

Наталья Майорова, mayorovang@uralsib.ru

## Акрон (-/В1/В+)

### Совет директоров рекомендовал дивиденды за 2011 г.

**Акрон может выплатить дополнительные дивиденды по итогам года.** В пятницу совет директоров Акрона принял решение рекомендовать годовому общему собранию акционеров утвердить дивиденды за 2011 г. в размере 175 руб./акция, что предполагает общий объем выплат на уровне 60 млн долл. (1,9 млрд руб.). Напомним, что по итогам девяти месяцев прошедшего года компания уже выплатила дивиденды в размере 6,2 млрд руб. (199 млн долл.). Таким образом, суммарные выплаты по итогам всего 2011 г. могут составить 8,1 млрд руб.

**Компания может позволить себе солидные дивиденды, однако это сопряжено с дополнительными рисками.** В настоящее время новость скорее нейтральна для кредитного качества эмитента, однако столь внушительный объем дивидендных выплат на фоне масштабной инвестиционной программы и новых планов по покупке активов внушает определенные опасения. Текущие цены на удобрения обеспечивают компании стабильные операционные денежные потоки, а благодаря наличию ликвидных инвестиций в виде акций Уралкалия (текущая цена пакета Акрона в Уралкалии составляет 600 млн долл.), способных стать источником дополнительных денежных поступлений, компания сможет профинансировать инвестпрограмму, не прибегая к существенным дополнительным заимствованиям. По итогам 2011 г. долговая нагрузка Акрона в терминах Долг/ЕБИТДА составляла 2,3. Согласно отчетности за 2011 г., в текущем году компании предстоит погасить обязательства на сумму 16 млрд руб. (в частности 25 мая состоялась оферта по облигациям серии 03 на сумму 3,5 млрд руб.), тогда как запас денежных средств Акрона на конец 2011 г. составлял 14,6 млрд руб. Капитальные затраты на 2012 г. запланированы на уровне 12 млрд руб. (400 млн долл.), которые, по нашей консервативной оценке, будут профинансированы за счет собственного операционного денежного потока в объеме 11,8 млрд руб. (394 млн долл.). Напомним, недавно компания привлекла пятилетний кредит на сумму 300 млн долл., который, насколько мы понимаем, будет направлен на финансирование новых приобретений (66% польской компании Azoty Tarnow, см. Fixed Income Daily от 17.05.2012). Принимая во внимание возможное снижение цен на азотные удобрения и общую нестабильность на рынках долгового и акционерного капитала, сейчас, на наш взгляд, не самое подходящее время на щедрые дивидендные выплаты, сопряженные с дополнительными рисками с точки зрения реализации инвестпрограммы. Бонды эмитента неликвидны, их основная часть (Акрон-2,3) была выкуплена по офертам, а также в ходе реструктуризации бизнеса компании. После стабилизации ситуации на долговых рынках мы ожидаем от Акрона новых размещений (общий объем зарегистрированных бумаг составляет 15 млрд руб.), которые, к слову, уже были одобрены советом директоров.

Предыдущие публикации по теме:

Апрель 19, 2012 г. Акрон – Стремительное восстановление рынка азотных удобрений обеспечит устойчивость кредитного профиля. Финансовые результаты за 4 кв. и 2011 г. по МСФО.

[http://www.uralsibcap.ru/products/download/120419\\_FI\\_Acron\\_2011%20IFRS.pdf?docid=12801&lang=ru](http://www.uralsibcap.ru/products/download/120419_FI_Acron_2011%20IFRS.pdf?docid=12801&lang=ru)

Татьяна Днепровская, [dneprovskata@uralsib.ru](mailto:dneprovskata@uralsib.ru)

## КАЛЕНДАРЬ ПРЕДСТОЯЩИХ СОБЫТИЙ

### Долговой рынок

28 мая	Оферта РЖД-12 (15 млрд руб.).
29 мая	Размещение СМП Бан- 01 (3 млрд руб.). Размещение ЮТэйр-Финанс-БО-08 (1,5 млрд руб.). Размещение ЮТэйр-Финанс-БО-16 (1 млрд руб.). Размещение Меткомбанк-БО-05 (1,5 млрд руб.). Размещение КИТ Финанс Капитал -03 (1,15 млрд руб.).
30 мая	Погашение Ростелеком-05 (2 млрд руб.). Погашение Ростелеком-06 (2 млрд руб.). Погашение Промсвязьбанк-2012 (45 млн долл).
31 мая	Оферта НОВИКОМБАНК-01 (2 млрд руб.). Оферта ЮгФинСервис-01 (0,9 млрд руб.). Погашение Банк Спурт-02 (1 млрд руб.). Погашение ТКК-4-01 (5 млрд руб.).
1 июня	Размещение Липецкая область-34007 (2,5 млрд руб.). Оферта СКБ-банк-БО-03 (3 млрд руб.). Оферта Инвестторгбанк БО-01 (2 млрд руб.).
5 июня	Оферта ВТБ 24-03 (6 млрд руб.). Погашение Аптечная сеть 36.6-02 (2 млрд руб.).
6 июня	Оферта Золото Селигдара-03 (1,5 млрд руб.). Погашение КБ Ренессанс Капитал-03 (4 млрд руб.).
7 июня	Оферта ЧТПЗ БО-01 (5 млрд руб.). Оферта Банк Зенит-05 (5 млрд руб.).
13 июня	Оферта Глобэксбанк БО-03 (3 млрд руб.). Оферта Глобэксбанк БО-05 (2 млрд руб.). Погашение ТрансКредитФакторин- 01 (1,5 млрд руб.). Погашение ТрансКредитБанк-02 (3 млрд руб.). Погашение Протон-Финанс-01 (1 млрд руб.). Погашение Волгоградская область-34002 (1 млрд руб.). Погашение Группа Разгуляй БО-13 (1 млрд руб.).
14 июня	Оферта Ханты-Мансийский банк-02 (3 млрд руб.). Погашение Тройка Инвест-01 (0,5 млрд руб.). Погашение Седьмой Континент- 02 (7 млрд руб.). Погашение Русское Море-01 (2 млрд руб.). Погашение УМПО-03 (3 млрд руб.).
16 июня	Оферта АИЖК-23 (14 млрд руб.).
18 июня	Погашение Сибирский Берег – Финанс-01 (1,5 млрд руб.).
19 июня	Погашение ДиПОС-01 (2 млрд руб.).
20 июня	Оферта НОМОС-БАНК-09 (5 млрд руб.). Погашение Альянс Финанс-01 (3 млрд руб.). Погашение Газпром газэнергосеть-01 (1,5 млрд руб.). Погашение Самарская область-25004 (5 млрд руб.).
21 июня	Оферта Энел ОГК-5 БО-15 (4 млрд руб.). Погашение МДМ Банк-2012 (350 млн долл).
24 июня	Погашение Мособлгаз-финанс-02 (3 млрд руб.).
25 июня	Погашение Альфа-Банк-2012 (500 млн долл). Погашение Воронежская область-34001 (1 млрд руб.).

### Денежный рынок

28 мая	Выплата налога на прибыль
30 мая	Банки должны вернуть Минфину 10 млрд руб.

## КАЛЕНДАРЬ ОФЕРТ

Дата оферты	Выпуск	Объем выпуска, млн руб.	Цена оферты, %	Ставка предыдущег о купона, %	Новая ставка купона, %	Дата следующей оферты / погашения
28.05.12	РЖД-12	3 500	100	0,1	0,1	26 ноября 2012
31.05.12	НОВИКОМБАНК-01	2 000	100	9,0	9,5	31 мая 2013
	ЮгФинСервис-01	900	100	9,1	9,0	27 ноября 2013
01.06.12	СКБ-банк БО-03	3 000	100	9,15	9,5	31 мая 2013
	Инвестторгбанк БО-01	2 000	100	9,6	10,25	25 ноября 2013
05.06.12	ВТБ 24-03	6 000	100	5,6	8,0	29 мая 2013
06.06.12	Золото Селигдара-03	1 500	100	16,5	9,0	29 мая 2014
07.06.12	ЧТПЗ БО-01	5 000	100	12,5	12,5	4 декабря 2012
	Банк Зенит-05	5 000	100	7,5	-	-
13.06.12	Глобэксбанк БО-03	3 000	100	8,1	-	-
	Глобэксбанк БО-05	2 000	100	8,1	-	-
14.06.12	Ханты-Мансийский банк-02	3 000	100	6,25	-	-
16.06.12	АИЖК-23	14 000	100	7,94	-	-

## Рынок рублевых облигаций

Выпуск	Объем, млн	Купон, %	Дата			Месяцев до		Цена	Изм.	Торговый объем, шт	Котировки		Доходность, %			Дюр, лет	Рейтинг F/M/S	Сектор
			купона	оферты	погаш	офрт	погаш				покупка	продажа	офрт	погаш	текущ			
<b>КОРПОРАТИВНЫЕ РУБЛЕВЫЕ ОБЛИГАЦИИ</b>																		
7Контин-2	7 000 R	8.50	14.06.12		14.06.12		0.6				96.70	99.90					Потреб. усл.	
Uranium-1	16 500 R	9.75	06.06.12	05.12.16	24.11.21	54.3	114.0				99.00	100.00					МГД	
Абсолют БО-2	5 000 R	9.00	26.09.12	29.03.13	26.03.15	10.1	34.0				98.00	100.19					BB+/Ba3/ Финансы	
Абсолют-5	1 800 R	8.00	01.08.12	30.07.14	27.07.16	26.1	50.0										BB+/Ba3/ Финансы	
Авангард-3	1 500 R	9.25	09.11.12		10.05.13		11.4					100.05					/B2/ Финансы	
АвтоВАЗ-4	5 000 R		20.11.12		20.05.14		23.8					100.00					B-/ Машиностр. и пр.	
Автодор-1	3 000 R	9.75	04.12.12		29.11.16		54.1										Строительство	
АИЖК 2011 1-1	2 258 R	9.00	15.08.12		15.02.44		380.9										Финансы	
АИЖК 2011 1-2	1 129 R	3.00	15.08.12		15.02.44		380.9										Финансы	
АИЖК 2011 2-1	7 457 R	8.25	15.06.12		15.09.43		375.9										/Ba3/ Финансы	
АИЖК 2011 2-2	7 457 R	6.00	15.06.12		15.09.43		375.9										/Ba3/ Финансы	
АИЖК-05	1 320 R	7.35	15.07.12		15.10.12		4.6				99.40	100.05					/Ba1/BBB Финансы	
АИЖК-06	2 000 R	7.40	15.07.12		15.07.14		25.6										/Ba1/BBB Финансы	
АИЖК-07	4 000 R	7.68	15.07.12		15.07.16		49.6					100.45					/Ba1/BBB Финансы	
АИЖК-08	5 000 R	7.63	15.06.12	25.03.14	15.06.18	21.9	72.7	98.65	0.36	30 520	97.00	99.89	9.21	8.60	6.89	0.94	/Ba1/BBB Финансы	
АИЖК-09	5 000 R	7.49	15.08.12	15.02.15 C	15.02.17	32.7	56.7				98.95	99.70					/Ba1/BBB Финансы	
АИЖК-10	6 000 R	8.05	15.08.12		15.11.18		77.7				98.76						/Ba1/BBB Финансы	
АИЖК-11	10 000 R	8.20	15.06.12		15.09.20		99.7										/Ba1/BBB Финансы	
АИЖК-12	7 000 R	10.75	15.06.12		15.12.13		18.6	103.00	(0.29)	56 358	102.20	103.20			9.02		/Ba1/BBB Финансы	
АИЖК-13	7 000 R	10.50	15.10.12		15.04.18		70.7				112.40	112.95					/Ba1/BBB Финансы	
АИЖК-14	7 000 R		15.11.12		15.05.23		131.7				114.15	115.15					/Ba1/BBB Финансы	
АИЖК-15	7 000 R	10.50	15.09.12		15.09.28		195.8				116.85	117.20					/Ba1/BBB Финансы	
АИЖК-16	10 000 R	8.25	15.06.12		15.09.21		111.7				95.01	97.70					/Ba1/BBB Финансы	
АИЖК-17	8 000 R	9.05	15.07.12		15.04.22		118.7				102.30	103.50					/Ba1/BBB Финансы	
АИЖК-18	7 000 R	8.00	15.07.12	18.04.16	15.07.23	46.8	133.7				98.00	99.25					/Ba1/BBB Финансы	
АИЖК-19	6 000 R	7.70	15.08.12	19.05.15	15.11.24	35.7	149.8				97.75	99.00					/Ba1/BBB Финансы	
АИЖК-20	5 000 R	8.60	15.06.12		15.12.27		186.7				100.00	102.70					/Ba1/BBB Финансы	
АИЖК-21	15 000 R	8.80	15.08.12		15.02.20		92.7				99.00	99.50					/Ba1/BBB Финансы	
АИЖК-22	15 000 R	7.70	15.07.12		15.07.24		145.7										/Ba1/BBB Финансы	
АИЖК-23	14 000 R	7.94	15.06.12	19.06.12	15.12.29	0.8	210.8										/Ba1/BBB Финансы	
АиФ-2	1 000 R	12.75	22.06.12		21.12.12		6.8				100.00	100.30					Медиа	
АкБарс-5	5 000 R	9.00	16.10.12		15.10.13		16.6	99.75		30	99.75	99.98		9.35	8.81	1.21	BB/B1/ Финансы	
Акрон-2	3 500 R	8.20	20.09.12		19.09.13		15.8	96.78	(0.22)	114	97.00	99.88		11.12	8.20	1.14	B+/B1/ Хим. пром.	
Акрон-3	3 500 R		21.11.12		20.11.13		17.8	100.00	(0.06)	387 032	100.01	100.40					B+/B1/ Хим. пром.	
Акрон-4	3 750 R	7.95	29.05.12	29.05.14	18.05.21	24.1	107.8										B+/B1/ Хим. пром.	
Акрон-5	3 750 R	7.95	29.05.12	29.05.14	18.05.21	24.1	107.8										B+/B1/ Хим. пром.	
Алроса-20	3 000 R	8.95	26.06.12		23.06.15		36.9	100.26	0.28	10	100.05	100.30		9.13	8.25	2.46	BB-/Ba3/BB- МГД	
Алроса-21	8 000 R	8.25	21.06.12	25.06.13	18.06.15	13.0	36.7	99.97	(0.05)	81 814	99.92	100.40	8.49		7.53	0.94	BB-/Ba3/BB- МГД	
Алроса-22	8 000 R	8.25	26.06.12	28.06.13	23.06.15	13.1	36.9	99.74	(0.15)	154 313	99.60	99.99	8.73		7.65	0.95	BB-/Ba3/BB- МГД	
Алроса-23	7 000 R	8.95	21.06.12		18.06.15		36.7	100.33	0.30	106 500	100.05	101.90		9.10	8.13	2.45	BB-/Ba3/BB- МГД	
АльфаБанк-1	5 000 R	8.25	07.08.12	06.02.14	02.02.16	20.4	44.3	98.58	0.18	19 610	98.00	98.65	9.33		7.94	1.45	BB+/Ba1/BB Финансы	
АльфаБанк-2	5 000 R	9.25	08.06.12	11.06.13	02.12.16	12.5	54.2	100.40	(0.30)	60 000	100.00	100.90	8.97		7.57	0.89	BB+/Ba1/BB Финансы	
АльянсК БО-1	5 000 R	9.25	07.08.12		04.02.14		20.3	98.35	(0.16)	40 242	99.31	100.00		10.55	8.90	1.42	B1/B+ Нефть и газ	
АльянсК-3	5 000 R	9.75	31.07.12	01.08.13	21.07.20	14.2	97.9				99.00	101.00					B1/B+ Нефть и газ	
АльянсК-4	5 000 R	8.85	12.06.12	09.06.16	01.06.21	48.5	108.2	94.00		142 502	93.26	100.00	10.99		8.03	2.99	B1/B+ Нефть и газ	
АльянсК-6	7 000 R	8.85	15.06.12	15.06.16	04.06.21	48.7	108.3				93.25	100.00					B1/B+ Нефть и газ	
АмурМеталл-7	660 R	18.00	30.06.12		30.06.12		1.1										МГД	
АптЗБИ-2	400 R	18.00	05.06.12		05.06.12		0.3	99.80	0.16	8 791	99.80	99.90		22.76	14.18	0.02	Фармацевтика	
АТБ-1	1 500 R	10.25	27.10.12	06.05.13	30.04.15	11.3	35.1										Финансы	
АтомЭНПром-6	10 000 R	7.50	15.08.12		15.08.14		26.6					110.00					//BBB- Электроэнерг.	
Аэрофлот БО-1	6 000 R	7.75	08.10.12		08.04.13		10.4				99.95	100.35					BB+// Транспорт	
Аэрофлот БО-2	6 000 R	7.75	08.10.12		08.04.13		10.4				99.90	100.60					BB+// Транспорт	
Аэроэкспресс-1	3 500 R	11.00	20.07.12		13.01.17		55.6										Транспорт	
БалтИнвБ-2	1 500 R	9.00	13.09.12	17.09.13	10.09.15	15.7	39.5										/B3/ Финансы	
БанкМосквы-2	10 000 R	7.55	03.08.12		01.02.13		8.2				99.20	99.50					BBB-/Ba2/ Финансы	
БанкСПб БО-1	5 000 R	8.25	09.10.12		09.04.13		10.4										отзван/Ba3/ Финансы	
БанкСПб БО-2	5 000 R	9.00	24.09.12		23.09.13		15.9					99.90					отзван/Ba3/ Финансы	
БанкСПб БО-4	3 000 R	8.50	14.06.12	17.12.12	12.12.13	6.7	18.5				99.85	100.25					отзван/Ba3/ Финансы	
Башнефть БО-1	10 000 R	9.35	05.06.12	05.12.13	02.12.14	18.3	30.2	100.88	(0.06)	230 000		101.30	8.87		7.26	1.28	BB// Нефть и газ	
Башнефть-1	15 000 R	12.50	19.06.12	22.12.12	13.12.16	6.9	54.6	102.60		78	102.26	102.70	7.72		10.64	0.50	BB// Нефть и газ	
Башнефть-2	15 000 R	12.50	19.06.12	22.12.12	13.12.16	6.9	54.6	102.56	0.36	2	102.20	102.69	7.80		10.65	0.50	BB// Нефть и газ	
Башнефть-3	20 000 R	12.50	19.06.12	22.12.12	13.12.16	6.9	54.6				102.45	102.71					BB// Нефть и газ	
Башнефть-4	10 000 R	9.00	17.08.12	19.02.15	04.02.22	32.8	116.4	100.23		291 830	100.02	100.15	9.07		8.56	2.22	BB// Нефть и газ	
Бинбанк БО-1	3 000 R	9.85	20.06.12	25.12.12	20.12.14	7.0	30.8										отзван/B2/B- Финансы	
Бинбанк-2	1 000 R		28.10.12		29.04.13		11.1										отзван/B2/B- Финансы	
БК Евразия-1	5 000 R	8.40	27.06.12	27.06.16	20.06.18	49.1	72.8	94.00		1	94.00		10.48		8.10	3.07	BB// Нефть и газ	
БНП Париба-1	2 000 R	7.70	25.09.12		29.03.14		22.1										//BBB Финансы	
БЕД БО-1	3 000 R	7.35	12.10.12	17.10.12	11.10.13	4.7	16.5										/отзван/отзван Потреб. тов.	
БЕД БО-2	3 000 R	7.35	12.10.12	17.10.12	11.10.13	4.7	16.5										/отзван/отзван Потреб. тов.	
БЕД БО-3	3 000 R	7.35	12.10.12	17.10.12	11.10.13	4.7	16.5											

## Рынок рублевых облигаций

Выпуск	Объем, млн	Купон, %	Дата			Месяцев до		Цена	Изм.	Торговый объем, шт	Котировки		Доходность, %			Дюр, лет	Рейтинг F/M/S	Сектор
			купона	оферты	погаш	офрт	погаш				покупка	продажа	офрт	погаш	текущ			
<b>КОРПОРАТИВНЫЕ РУБЛЕВЫЕ ОБЛИГАЦИИ</b>																		
ВостЭкспр БО-1	1 000 R	7.50	06.09.12		07.03.13		9.3					101.00				/B1/	Финансы	
ВостЭкспр БО-2	2 000 R	10.50	27.09.12	01.10.12	25.09.14	4.2	28.0	100.10		1	100.10	100.36	10.19		10.15	0.31	/B1/	Финансы
ВостЭкспр БО-5	2 000 R	10.00	18.10.12		17.10.13		16.7	100.00	(0.05)	62 004	99.00	100.05		10.19	9.76	1.20	/B1/	Финансы
ВТБ 24-1ИП	15 000 R	8.65	13.06.12		10.12.14		30.5				99.55	100.50					BBB/Baa1/	Финансы
ВТБ 24-2	10 000 R	7.75	07.08.12		05.02.13		8.4				99.88	100.15					BBB/Baa1/	Финансы
ВТБ 24-3	6 000 R	5.60	30.05.12	05.06.12	29.05.13	0.3	12.1										BBB/Baa1/	Финансы
ВТБ 24-4	8 000 R	6.90	23.08.12	29.08.12	20.02.14	3.1	20.8	99.85		5 000	99.85	100.05	7.44		6.64	0.23	BBB/Baa1/	Финансы
ВТБ БО-1	5 000 R	7.60	15.06.12		15.03.13		9.6	99.75	(1.80)	228 796	99.61	99.90		8.10	6.79	0.72	BBB/Baa1/BBB	Финансы
ВТБ БО-2	5 000 R	7.60	15.06.12		15.03.13		9.6	99.75	0.05	268 433	99.59	99.94		8.11	6.79	0.72	BBB/Baa1/BBB	Финансы
ВТБ БО-3	5 000 R	8.00	19.06.12	25.03.14	17.03.15	21.9	33.7	98.89	(0.24)	1	98.89	99.15	8.93		7.33	1.54	BBB/Baa1/BBB	Финансы
ВТБ БО-4	5 000 R	8.00	19.06.12	25.03.14	17.03.15	21.9	33.7				98.89	99.15					BBB/Baa1/BBB	Финансы
ВТБ БО-5	10 000 R	7.60	15.06.12		15.03.13		9.6	99.75	0.05	382 530	99.61	99.89		8.10	6.79	0.72	BBB/Baa1/BBB	Финансы
ВТБ БО-6	10 000 R	8.50	22.06.12	28.12.12	19.12.14	7.1	30.8	100.35	0.00	42 000	100.35	100.49	8.01		7.75	0.52	BBB/Baa1/BBB	Финансы
ВТБ БО-7	10 000 R	7.95	27.07.12	01.02.13	23.01.15	8.2	31.9	99.97	0.02	40 961	99.95	100.00	8.16		7.65	0.61	BBB/Baa1/BBB	Финансы
ВТБ Лизинг-1	3 077 R	8.10	09.08.12	11.11.13	06.11.14	17.5	29.4				99.85	100.05					BBB/BBB	Финансы
ВТБ Лизинг-2	5 385 R	6.45	10.07.12	10.01.13	07.07.15	7.5	37.3				98.85	99.48					BBB/BBB	Финансы
ВТБ Лизинг-3	3 462 R	6.90	12.06.12	11.09.13	07.06.16	15.5	48.4	98.97	0.02	61 336	98.82	99.10	8.14		6.11	0.92	BBB/BBB	Финансы
ВТБ Лизинг-4	3 462 R	6.65	12.06.12	13.03.13	07.06.16	9.5	48.4				98.77	99.30					BBB/BBB	Финансы
ВТБ Лизинг-7	3 846 R	8.15	06.06.12	04.06.14	30.11.16	24.3	54.2				99.95	100.50					BBB/BBB	Финансы
ВТБ Лизинг-8	4 231 R	7.80	07.08.12		01.08.17		62.2				99.95	100.05					BBB/BBB	Финансы
ВТБ Лизинг-9	4 231 R	7.00	08.08.12		02.08.17		62.2				98.50	99.50					BBB/BBB	Финансы
ВТБ-5	15 000 R	7.40	19.07.12		17.10.13		16.7	99.74	0.00	200 040	98.90	99.73		7.78	7.09	1.23	BBB/Baa1/BBB	Финансы
ВТБ-6	15 000 R	7.20	11.07.12	13.07.12	06.07.16	1.5	49.3	99.99	0.02	7 063	99.96	100.00	7.12		6.83	0.12	BBB/Baa1/BBB	Финансы
ВымпелКом-1	10 000 R	8.85	18.09.12	20.03.15	08.03.22	33.8	117.4	97.72	(0.50)	26 501	97.51	98.60	10.01		8.75	2.28	/Ba3/BB	Телеком
ВымпелКом-2	10 000 R	8.85	24.09.12	26.03.15	14.03.22	34.0	117.6	97.44	(0.56)	6 501	97.01	98.50	10.12		8.80	2.29	/Ba3/BB	Телеком
ВымпелКом-4	15 000 R	8.85	18.09.12	20.03.15	08.03.22	33.8	117.4	99.30	0.84	8 501	97.00	98.50	9.32		8.62	2.30	/Ba3/BB	Телеком
ВЭБ Лизинг-01	5 000 R	8.50	12.07.12	14.07.15	02.07.20	37.6	97.2										BBB/BBB	Финансы
ВЭБ Лизинг-03	5 000 R	7.50	12.10.12	16.04.14	02.04.21	22.7	106.3					99.90					BBB/BBB	Финансы
ВЭБ Лизинг-04	5 000 R	8.60	12.10.12	13.04.16	02.04.21	46.6	106.3				98.00	98.50					BBB/BBB	Финансы
ВЭБ Лизинг-05	5 000 R	8.60	12.10.12	13.04.16	02.04.21	46.6	106.3					100.50					BBB/BBB	Финансы
ВЭБ Лизинг-06	10 000 R	9.00	07.08.12		31.01.17		56.2					100.25					BBB/BBB	Финансы
ВЭБ Лизинг-08	5 000 R	8.80	30.10.12	31.10.14	19.10.21	29.2	112.8	100.10		200 000	99.50	100.70	8.92		8.63	2.04	BBB/BBB	Финансы
ВЭБ Лизинг-09	5 000 R	8.80	31.10.12	03.11.14	20.10.21	29.3	112.9	100.53		12 300	99.95	100.69	8.71		8.59	2.05	BBB/BBB	Финансы
ВЭБ-01В	500 \$	3.30	21.08.12	21.02.13	20.02.15	8.9	32.8					100.50					BBB/Baa1/BBB	Финансы
ВЭБ-06	10 000 R	7.90	23.10.12	21.10.17	13.10.20	64.9	100.6				93.51	96.39					BBB/Baa1/BBB	Финансы
ВЭБ-08	15 000 R	6.90	23.10.12	24.10.13	13.10.20	16.9	100.6	98.11	(0.29)	481 504	97.75	99.50	8.48		6.90	1.25	BBB/Baa1/BBB	Финансы
ВЭБ-09	15 000 R	7.90	27.09.12	25.03.16	18.03.21	46.0	105.8				96.50	97.95					BBB/Baa1/BBB	Финансы
ВЭБ-10	15 000 R	8.50	02.10.12	29.09.16	21.09.21	52.1	111.9	100.00		1 000			8.66		8.26	3.39	BBB/Baa1/BBB	Финансы
ВЭБ-21	15 000 R	8.40	11.09.12	12.03.15	17.02.32	33.5	236.9				99.10	99.40					BBB/Baa1/BBB	Финансы
ГазпрНефть БО-5	10 000 R	7.15	09.10.12		09.04.13		10.4				98.80	99.60					/Ba3/BBB-	Нефть и газ
ГазпрНефть БО-6	10 000 R	7.15	09.10.12		09.04.13		10.4				99.25	99.70					/Ba3/BBB-	Нефть и газ
ГазпрНефть-03	8 000 R	14.75	17.07.12	23.07.12	12.07.16	1.9	49.5	101.14	0.08	55 705	101.06	101.16	6.11		13.34	0.14	/Ba3/BBB-	Нефть и газ
ГазпрНефть-04	10 000 R	8.20	16.10.12	16.04.18	09.04.19	70.7	82.5	96.50	0.90	258 303	96.00	98.50	9.17		8.30	4.32	/Ba3/BBB-	Нефть и газ
ГазпрНефть-08	10 000 R	8.50	07.08.12		02.02.16		44.3				98.50	100.20					/Ba3/BBB-	Нефть и газ
ГазпрНефть-09	10 000 R	8.50	07.08.12	08.02.16	26.01.21	44.4	104.1	100.40		398	100.00	100.50	8.53		8.03	2.92	/Ba3/BBB-	Нефть и газ
ГазпрНефть-10	10 000 R	8.90	07.08.12	05.02.18	26.01.21	68.4	104.1	97.24	(1.51)	202	98.75	110.05	9.75		8.67	4.05	/Ba3/BBB-	Нефть и газ
ГазпрНефть-11	10 000 R	8.25	07.08.12	09.02.15	25.01.22	32.5	116.1	99.19	(0.15)	51 510	99.20	99.40	8.75		7.90	2.22	/Ba3/BBB-	Нефть и газ
Газпром-09	5 000 R	7.23	15.08.12		12.02.14		20.6					103.00					BBB/Baa1/BBB	Нефть и газ
Газпром-11	5 000 R	13.75	26.06.12		24.06.14		24.9				109.00	111.90					BBB/Baa1/BBB	Нефть и газ
Газпром-13	10 000 R	13.12	26.06.12		26.06.12		1.0	100.44	(0.10)	13 135	100.46	100.75		7.10	11.61	0.08	BBB/Baa1/BBB	Нефть и газ
ГазпромК-3	15 000 R	7.50	08.11.12	14.11.12	06.11.14	5.6	29.4	100.04	0.07	24 000	99.90	100.20	7.44		7.38	0.43	BBB/Baa1/BBB	Нефть и газ
ГЭС-1	1 500 R	8.00	20.06.12		20.06.12		0.8											Электроэнерг.
ГЭС-2	1 500 R	12.00	23.10.12		23.04.13		10.9											Электроэнерг.
Гидромаш-2	3 000 R	10.75	17.08.12		13.02.15		32.6	100.26	(0.14)	39	99.95	100.40		10.88	10.17	2.14		Машиностр. и пр.
ГлавнаяДорога-3	8 000 R	11.30	19.11.12		30.10.28		197.3					100.99						Строительство
Глобэк БО-1	5 000 R	8.30	16.08.12		16.02.13		8.7	99.95		5	99.80	99.95		8.45	7.92	0.66	BB/BB	Финансы
Глобэк БО-2	5 000 R	9.90	22.07.12		22.07.13		13.8	100.50	0.19	496	100.50	101.00		9.58	9.20	0.99	BB/BB	Финансы
Глобэк БО-3	3 000 R	8.10	08.06.12	13.06.12	08.12.13	0.6	18.4				99.95	100.00					BB/BB	Финансы
Глобэк БО-4	3 000 R	6.95	01.08.12	03.08.12	01.08.14	2.2	26.2										BB/BB	Финансы
Глобэк БО-5	2 000 R	8.10	08.06.12	13.06.12	08.12.13	0.6	18.4	100.00		157	99.95	100.29	6.91		6.69	0.04	BB/BB	Финансы
Глобэк БО-6	2 000 R	6.95	01.08.12	03.08.12	01.08.14	2.2	26.2										BB/BB	Финансы
ГПБ БО-1	10 000 R	7.75	08.06.12		08.12.13		18.4					99.79					/Ba3/BB+	Финансы
ГПБ БО-2	10 000 R																	



## Рынок рублевых облигаций

Выпуск	Объем, млн	Купон, %	Дата			Месяцев до		Цена	Изм.	Торговый объем, шт	Котировки		Доходность, %			Дюр, лет	Рейтинг F/M/S	Сектор		
			купона	оферты	погаш	офрт	погаш				покупка	продажа	офрт	погаш	текущ					
<b>КОРПОРАТИВНЫЕ РУБЛЕВЫЕ ОБЛИГАЦИИ</b>																				
Лукойл БО-4	5 000 R	13.35	06.08.12		06.08.12	2.3	101.03	(0.03)	300	101.05	101.25		7.68	12.36	0.19	BBB-/Baa2/BBB-	Нефть и газ			
Лукойл БО-5	5 000 R	13.35	06.08.12		06.08.12	2.3				101.05	101.30					BBB-/Baa2/BBB-	Нефть и газ			
Лукойл БО-6	5 000 R	9.20	14.06.12		13.12.12	6.6				100.55	102.40					BBB-/Baa2/BBB-	Нефть и газ			
Лукойл БО-7	5 000 R	9.20	14.06.12		13.12.12	6.6				100.55	101.44					BBB-/Baa2/BBB-	Нефть и газ			
Лукойл-4	6 000 R	7.40	07.06.12		05.12.13	18.3	98.25	(1.55)	1 000	98.25	99.60		8.80	6.16	1.31	BBB-/Baa2/BBB-	Нефть и газ			
М Инд-2	1 500 R	10.75	11.07.12		10.07.13	13.4	12.60	(2.02)	7	10.42	17.95		645.24	61.87	0.11		Строительство			
Магнит БО-1	1 000 R	8.25	10.09.12		09.09.13	15.5				99.00	100.25					//BB-	Потреб. усл.			
Магнит БО-2	1 000 R	8.25	10.09.12		09.09.13	15.5				99.00	100.25					//BB-	Потреб. усл.			
Магнит БО-3	1 500 R	8.25	10.09.12		09.09.13	15.5				99.76						//BB-	Потреб. усл.			
Магнит БО-4	2 000 R	8.25	10.09.12		09.09.13	15.5				99.30	100.00					//BB-	Потреб. усл.			
Магнит БО-5	5 000 R	8.00	31.08.12		28.02.14	21.1				96.00	99.20					//BB-	Потреб. усл.			
Магнит БО-6	5 000 R	7.75	23.10.12		22.04.14	22.8	97.63	(0.12)	103 153	97.00	97.68		9.30	7.78	1.65	//BB-	Потреб. усл.			
Макромир-1	1 000 R		28.08.12		26.02.13	9.0											Строительство			
МБРР-2	3 000 R	7.00	28.06.12		28.03.13	10.0				98.80	98.90					V+/B1/	Финансы			
МБРР-3	3 000 R	8.25	24.07.12		23.04.13	10.9				99.64	99.90					V+/B1/	Финансы			
МБРР-4	5 000 R	9.50	30.08.12		27.02.14	21.1										V+/B1/	Финансы			
МБРР-5	5 000 R	9.50	14.06.12	17.12.12	12.06.14	6.7	24.5				100.90					V+/B1/	Финансы			
МДМ Банк БО-1	5 000 R	12.75	31.05.12		29.11.12	6.1										BB/Baa2/BB-	Финансы			
МДМ Банк БО-2	5 000 R	8.15	21.09.12		21.03.14	21.8				86.00	99.69					BB/Baa2/BB-	Финансы			
МДМ Банк БО-4	5 000 R	9.50	16.06.12	20.12.12	16.12.14	6.8	30.7	(0.04)	67 071	100.25	100.42	9.00		8.26	0.49	BB/Baa2/BB-	Финансы			
МДМ Банк-7	5 000 R	11.75	19.07.12		19.07.12	1.7				100.54	100.64					BB/Baa2/BB-	Финансы			
МДМ Банк-8	10 000 R	9.00	11.10.12	09.07.13	09.04.15	13.4	34.4	(0.52)	37 028	99.50	100.20	9.36	9.26	8.79	0.99	BB/Baa2/BB-	Финансы			
Медведь-2	1 000 R	12.50	28.05.12	03.09.12	22.08.16	3.3	50.9										Финансы			
МеталКомБ БО-1	1 500 R	8.70	02.08.12	02.02.13	02.08.14	8.3	26.2									/B3/	Финансы			
МеталКомБ-1	900 R	9.40	29.05.12		26.11.13	18.0										/B3/	Финансы			
Металлоинв-01	5 000 R	9.00	17.09.12	19.03.15	07.03.22	33.7	117.4	98.30	6 667	97.85	99.60	9.91		8.84	2.28	BB-/Baa3/	МГД			
Металлоинв-05	10 000 R	9.00	17.09.12	19.03.15	07.03.22	33.7	117.4	98.05	2 005	97.90	98.40	10.02		8.87	2.27	BB-/Baa3/	МГД			
Металлоинв-06	10 000 R	9.00	20.09.12	24.03.15	10.03.22	33.9	117.5	98.10	(0.20)	10 005	97.85	99.87	10.00		8.87	2.28	BB-/Baa3/	МГД		
МетКомБанк-1	2 000 R	10.75	12.10.12	17.04.13	15.04.15	10.7	34.6			98.51	100.01					/B3/	Финансы			
Мечел БО-1	5 000 R	8.10	09.11.12		09.11.12	5.5	98.82	1.46	178	98.51	98.89		10.96	8.07	0.41	/B1/	МГД			
Мечел БО-11	3 000 R	11.25	09.10.12		07.04.15	34.4				100.00						/B1/	МГД			
Мечел БО-12	3 000 R	11.25	09.10.12		07.04.15	34.4				100.00						/B1/	МГД			
Мечел БО-2	5 000 R	9.75	11.09.12		12.03.13	9.5	98.01	0.01	69 526	97.50	98.99		12.71	9.57	0.69	/B1/	МГД			
Мечел БО-3	5 000 R	9.75	24.10.12		24.04.13	10.9	98.05	1.05	10 100	97.70	98.00		12.34	9.73	0.79	/B1/	МГД			
Мечел БО-4	5 000 R	10.25	14.08.12	11.02.14	10.02.15	20.5	32.5			98.00	99.00					/B1/	МГД			
Мечел БО-5	5 000 R	11.25	09.10.12		07.04.15	34.4				100.01						/B1/	МГД			
Мечел БО-6	2 000 R	11.25	09.10.12		07.04.15	34.4				100.01						/B1/	МГД			
Мечел БО-7	2 000 R	11.25	09.10.12		07.04.15	34.4				100.00						/B1/	МГД			
Мечел-02	5 000 R	7.40	13.06.12		12.06.13	12.5	95.39	(0.11)	5 160	96.11	95.50		12.53	6.71	0.88	/B1/	МГД			
Мечел-04	5 000 R	19.00	26.07.12	30.07.12	21.07.16	2.1	49.8	101.54	0.04	121 204	100.61	101.72	9.38		17.83	0.16	/B1/	МГД		
Мечел-05	5 000 R	12.50	17.07.12	19.10.12	09.10.18	4.8	76.5			100.48	101.28					/B1/	МГД			
Мечел-13	5 000 R	10.00	04.09.12	03.09.15	25.08.20	39.3	99.0	93.63	1 258	87.01	95.99	12.78		10.23	2.48	/B1/	МГД			
Мечел-14	5 000 R	10.00	04.09.12	03.09.15	25.08.20	39.3	99.0	93.63	(0.28)	8 610	93.64	95.46	12.78		10.23	2.48	/B1/	МГД		
Мечел-15	5 000 R	8.25	21.08.12	20.02.14	09.02.21	20.8	104.5			94.01	96.00					/B1/	МГД			
Мечел-16	5 000 R	8.25	21.08.12	20.02.14	09.02.21	20.8	104.5			94.00	96.90					/B1/	МГД			
Мечел-17	5 000 R	8.40	07.06.12	06.06.16	27.05.21	48.4	108.1			88.50	91.97					/B1/	МГД			
Мечел-18	5 000 R	8.40	07.06.12	06.06.16	27.05.21	48.4	108.1			89.01	96.99					/B1/	МГД			
Мечел-19	5 000 R	8.40	12.06.12	09.06.16	01.06.21	48.5	108.2			86.52	92.50					/B1/	МГД			
МИА-1	220 R	10.00	22.06.12		20.09.12	3.8	101.70		572	100.01	109.00		4.57	8.98	0.30	/Baa2/	Финансы			
МИА-4	2 000 R	7.35	05.07.12	18.10.12	01.10.15	4.7	40.2									/Baa2/	Финансы			
МИА-5	2 000 R	7.90	19.07.12	25.07.13	17.07.14	13.9	25.7									/Baa2/	Финансы			
Мижоян-2	2 000 R	11.30	09.08.12		07.02.13	8.4				96.08							Потреб. тов.			
Миракс-4	1 404 R	17.00	17.06.12		17.09.12	3.7				21.00	55.00						отзван/отзван/			
Мираторг БО-1	3 000 R	8.75	31.07.12	17.07.14	29.07.14	25.7	26.1										Потреб. тов.			
Мираторг-1	2 500 R	6.00	02.08.12		02.08.12	2.2				98.88	99.89						Потреб. тов.			
МирСтрТехн-1	1 000 R	3.00	25.03.13		25.06.19	85.0	85.00		1		85.00		9.85	3.48	5.32		Строительство			
МКБ БО-1	3 000 R	8.50	22.08.12	01.03.13	22.02.14	9.1	20.9	99.41		124 048	97.00	99.44	9.45		8.18	0.66	V+/B1/B+	Финансы		
МКБ БО-3	4 000 R	9.25	27.10.12	06.05.13	27.04.15	11.3	35.0	99.90		7 600	99.50	9.51				9.07	0.82	V+/B1/B+	Финансы	
МКБ БО-4	5 000 R	8.00	15.10.12	19.10.12	15.04.14	4.8	22.6	99.40	(0.00)	73 628	99.00	99.54	9.67				7.86	0.36	V+/B1/B+	Финансы
МКБ БО-5	5 000 R	9.20	23.06.12		23.06.14	24.9	95.36	(0.07)	115 620	95.11	95.50		12.09	8.63	1.66	V+/B1/B+	Финансы			
МКБ-6	2 000 R	9.40	07.08.12		07.08.12	2.4	100.00	(0.11)	10 082	100.01	100.25		9.21	8.89	0.19	V+/B1/B+	Финансы			
МКБ-7	2 000 R	9.76	17.07.12		14.07.15	37.6	100.18		9 000	100.01	100.18						9.06		V+/B1/B+	Финансы
МКБ-8	3 000 R	9.00	10.10.12		08.04.15	34.4													V+/B1/B+	Финансы
ММК БО-1	5 000 R	6.90	15.11.12		15.11.12	5.7	99.35		1 227		99.90		8.40	6.85	0.44	BB+/Baa3/отзван	МГД			
ММК БО-4	5 000 R	7.65	30.08.12		27.02.14	21.1				85.02									BB+/Baa3/отзван	МГД
ММК БО-5	8 000 R	7.65	04.10.12		04.04.13	10.3				99.15	100.25								BB+/Baa3/отзван	МГД
ММК БО-6	5 000 R	7.20	12.07.12		10.07.14	25.4	97.29	0.48	20 000				8.78	6.90	1.80	BB+/Baa3/отзван	МГД			
ММК БО-7	5 000 R	7.25	24.07.14																	



## Рынок рублевых облигаций

Выпуск	Объем, млн	Купон, %	Дата			Месяцев до		Цена	Изм.	Торговый объем, шт	Котировки		Доходность, %			Дюр, лет	Рейтинг F/M/S	Сектор
			купона	оферты	погаш	офрт	погаш				покупка	продажа	офрт	погаш	текущ			
<b>КОРПОРАТИВНЫЕ РУБЛЕВЫЕ ОБЛИГАЦИИ</b>																		
РЖД-18	15 000 R	10.82	23.07.12	23.07.14	15.07.19	25.9	85.6	104.96	(0.12)	126			8.39	9.62	1.77	BBB/Baa1/BBB	Транспорт	
РЖД-19	10 000 R	8.15	23.07.12	18.07.18	08.07.24	73.7	145.5				99.50	100.97				BBB/Baa1/BBB	Транспорт	
РЖД-23	15 000 R	9.00	02.08.12	05.02.15	16.01.25	32.4	151.8	101.88		643		102.18	8.34	8.35	2.20	BBB/Baa1/BBB	Транспорт	
РиэлЛизинг	2 000 R	8.50	22.06.12		19.12.14		30.8										Финансы	
РК Казначей-1	3 000 R	10.50	23.11.12	28.11.12	20.11.15	6.1	41.8										Финансы	
РМБ-3	1 100 R	10.50	22.09.12		23.09.13		15.9					101.00				/B3/	Финансы	
РМК-3	3 000 R	10.40	19.06.12	20.12.13	15.12.15	18.8	42.6				97.01	98.99					МГД	
РМК-4	5 000 R	9.00	07.06.12	10.06.14	02.06.16	24.5	48.2				94.00	95.00					МГД	
РосБанк БО-1	5 000 R	7.40	25.06.12	27.06.12	25.06.13	1.0	13.0	99.97	0.01	34 600	99.96	100.00	7.29	6.71	0.08	BBB+/Baa2/BBB-	Финансы	
РосБанк БО-2	5 000 R	8.00	08.07.12		08.07.13		13.4									BBB+/Baa2/BBB-	Финансы	
РосБанк БО-3	10 000 R	8.95	16.11.12	20.05.13	16.11.14	11.8	29.7				98.50	100.45				BBB+/Baa2/BBB-	Финансы	
РосБанк-А3	5 000 R	6.90	05.11.12		06.11.13		17.4	97.66	(0.01)	130	96.50	97.80		8.80	6.95	1.29	BBB+/Baa2/BBB-	Финансы
РосБанк-А5	5 000 R	7.40	05.11.12		07.11.14		29.4										Финансы	
РосВодКан-3	3 000 R	9.00	12.11.12	14.11.13	09.11.15	17.6	41.5	99.09	0.00	108	98.02	100.00		9.87	8.95	1.28	BB-/	Потреб. усл.
РосгосСтрах-1	4 000 R	10.00	19.07.12	23.07.12	16.07.15	1.9	37.6	99.43	(0.33)	280	99.13	99.75	13.78	9.36	0.13		Финансы	
РосгосСтрах-2	5 000 R	10.50	08.11.12	13.11.12	02.11.17	5.6	65.3				98.17	100.00					Финансы	
РосдорБанк-1	1 050 R	11.50	08.06.12	12.12.12	09.12.13	6.5	18.4				96.01	100.00				/B3/	Финансы	
Роснано-1	8 000 R	8.90	27.06.12		20.12.17		66.8				96.00	99.97				//BB+	Финансы	
Роснано-2	10 000 R	8.90	27.06.12		20.12.17		66.8				96.00	99.99				//BB+	Финансы	
Роснано-3	15 000 R	8.90	27.06.12		20.12.17		66.8				96.00	99.98				//BB+	Финансы	
Роснано-4	10 000 R	8.60	17.10.12		10.04.19		82.5	99.85	0.31	13 200	99.60	99.90		8.42		//BB+	Финансы	
Роснано-5	10 000 R	8.60	17.10.12		10.04.19		82.5				99.60	99.80				BB-/Baa3/BB-	МГД	
РосТелеком-01	2 000 R	6.60	09.08.12		08.08.13		14.4									//BB+	Телеком	
РосТелеком-04	2 000 R	6.50	03.10.12		03.04.13		10.2				95.00	99.00				//BB+	Телеком	
РосТелеком-05	400 R	7.60	30.05.12		30.05.12		0.1									//BB+	Телеком	
РосТелеком-06	2 000 R	7.80	30.05.12		30.05.12		0.1									//BB+	Телеком	
РосТелеком-08	1 800 R	6.65	05.06.12		03.09.13		15.3				95.26	100.49				//BB+	Телеком	
РосТелеком-10	2 250 R		21.08.12		21.05.13		11.8	100.00		2 260	99.61					//BB+	Телеком	
РосТелеком-11	3 000 R	11.70	01.08.12		24.07.19		85.9	101.03	0.14	12	100.55	101.04		11.95	11.15	4.01	//BB+	Телеком
РосТелеком-13	2 000 R	6.50	18.07.12		17.10.12		4.7									//BB+	Телеком	
РСГ-1	3 000 R	10.75	20.06.12	25.12.12	18.06.14	7.0	24.7	99.18	(0.07)	265	99.13	99.19	12.70	9.81	0.49		Строительство	
РСХБ БО-1	5 000 R	7.20	29.08.12	31.08.12	28.08.13	3.2	15.1	99.80		34 000	99.76	100.00	7.91	6.94	0.24	BBB/Baa1/	Финансы	
РСХБ БО-2	5 000 R	8.20	07.08.12	08.08.13	03.02.15	14.4	32.3	99.40	0.15	61 000	99.35	100.20	8.87	7.83	1.05	BBB/Baa1/	Финансы	
РСХБ БО-3	5 000 R	8.20	09.08.12	12.08.13	05.02.15	14.5	32.4					100.00				BBB/Baa1/	Финансы	
РСХБ БО-5	10 000 R	7.20	29.08.12	30.08.12	28.08.13	3.1	15.1				99.75	100.00				BBB/Baa1/	Финансы	
РСХБ БО-6	10 000 R	8.20	30.10.12		29.10.13		17.1	99.40	(0.49)	2 020	97.00	99.50		8.80	8.10	1.26	BBB/Baa1/	Финансы
РСХБ-03	10 000 R	9.25	16.08.12	17.02.14	09.02.17	20.7	56.5				100.15	101.00				BBB/Baa1/	Финансы	
РСХБ-04	10 000 R	7.50	03.10.12		27.09.17		64.1									BBB/Baa1/	Финансы	
РСХБ-05	10 000 R	8.75	05.06.12	04.12.13	27.11.18	18.3	78.1	99.95	(0.05)	30 200	99.85	100.03	8.94	6.88	1.29	BBB/Baa1/	Финансы	
РСХБ-06	5 000 R	7.80	17.08.12	19.08.14	09.02.18	26.8	68.5				99.40					BBB/Baa1/	Финансы	
РСХБ-07	5 000 R	6.85	12.06.12	12.06.13	05.06.18	12.5	72.3				98.60	98.89				BBB/Baa1/	Финансы	
РСХБ-08	5 000 R	10.10	22.11.12	26.11.12	14.11.19	6.0	89.7	101.25		60	101.05	101.24	7.51	9.86	0.46	BBB/Baa1/	Финансы	
РСХБ-09	5 000 R	10.10	22.11.12	26.11.12	14.11.19	6.0	89.7	101.05	(0.11)	5 310	101.00	101.19	7.94	9.88	0.46	BBB/Baa1/	Финансы	
РСХБ-10	5 000 R	9.00	08.08.12	08.02.13	29.01.20	8.4	92.2				100.40	100.80				BBB/Baa1/	Финансы	
РСХБ-11	5 000 R	9.00	09.08.12	11.02.13	30.01.20	8.5	92.2	100.82		120 002	100.40	101.89	7.83	8.47	0.64	BBB/Baa1/	Финансы	
РСХБ-12	5 000 R	7.70	12.07.12	13.07.15	01.07.21	37.5	109.2				96.50	98.99				BBB/Baa1/	Финансы	
РСХБ-13	5 000 R	7.70	13.07.12	14.07.15	02.07.21	37.6	109.2					98.20				BBB/Baa1/	Финансы	
РСХБ-14	10 000 R	7.70	10.07.12	08.07.15	29.06.21	37.4	109.2				96.50	97.90				BBB/Baa1/	Финансы	
РСХБ-15	10 000 R	8.75	06.11.12	07.11.13	26.10.21	17.4	113.1	100.08	(0.04)	7 101	100.00	100.30	8.84	8.60	1.28	BBB/Baa1/	Финансы	
РСХБ-16	10 000 R	8.55	15.10.12	15.04.15	04.04.22	34.6	118.3				99.00	99.50				BBB/Baa1/	Финансы	
РТК Лизинг БО-1	825 R	11.50	07.08.12	14.08.12	06.08.13	2.6	14.3	99.83	0.03	882 487	99.26	99.95	12.21	10.83	0.18		Финансы	
РТК-3	5 000 R	11.00	19.01.15	25.01.15	04.01.27	32.0	175.4	100.00	0.00	386	99.85	101.85	9.77	10.58	2.42		Финансы	
РуоСтанд БО-2	5 000 R	9.00	25.09.12	02.04.13	24.03.15	10.2	33.9				98.50	99.70				B+/Baa3/B+	Финансы	
РуоСтанд БО-6	5 000 R	9.40	03.11.12	11.11.13	03.05.15	17.5	35.2	99.00		90	98.00	99.70	10.37	9.32	1.25	B+/Baa3/B+	Финансы	
РУСАЛ Братск-7	15 000 R	8.30	30.08.12	03.03.14	22.02.18	21.2	68.9	93.23	(0.32)	60 154	93.10	93.50	13.06	8.54	1.45		МГД	
РУСАЛ Братск-8	15 000 R	8.50	15.10.12	15.04.15	05.04.21	34.6	106.4	89.17	(0.64)	14 721	88.90	89.00	13.53	9.30	2.27		МГД	
РуоГидро-01	10 000 R	8.00	22.10.12	22.04.16	12.04.21	46.9	106.6	97.50		30 000	99.50	8.94		8.03	3.12	BB+/отзван/BB+	Электроэнерг.	
РуоГидро-02	10 000 R	8.00	22.10.12	22.04.16	12.04.21	46.9	106.6	97.50	(0.51)	50 000		99.20	8.94	8.03	3.12	BB+/отзван/BB+	Электроэнерг.	
РускоеМоре-1	2 000 R	12.00	14.06.12		14.06.12		0.6				99.17	100.00					Потреб. тов.	
РуоСтанд БО-1	5 000 R	11.00	09.11.12	16.11.12	07.11.14	5.7	29.4	100.78	(0.02)	172	100.73	100.85	9.28	10.73	0.42	B+/Baa3/B+	Финансы	
РуофинБ БО-01	4 000 R	7.15	04.07.12	09.07.13	04.07.14	13.4	25.2				98.00	98.50				/Baa3/отзван	Финансы	
РуофинБ БО-2	4 000 R	8.75	06.09.12	10.09.13	06.03.15	15.5	33.3					101.00				/Baa3/отзван	Финансы	
РуофинБ-08	2 000 R	7.70	17.09.12	24.09.12	14.09.15	3.9	39.6				98.98	99.99				/Baa3/отзван	Финансы	
РуофинБ-09	2 000 R	7.70	18.09.12	25.09.12	15.09.15	4.0	39.6				86.00	100.00				/Baa3/отзван	Финансы	
РуофинБ-10	2 000 R	7.90	13.11.12	19.11.13	10.11.15	17.8	41.5									/Baa3/отзван	Финансы	
РуофинБ-11	2 000 R	7.90	14.11.12	20.11.13	11.11.15	17.8	41.5											

## Рынок рублевых облигаций

Выпуск	Объем, млн	Купон, %	Дата			Месяцев до		Цена	Изм.	Торговый объем, шт	Котировки		Доходность, %			Дюр, лет	Рейтинг F/M/S	Сектор	
			кулона	оферты	погаш	офрт	погаш				покупка	продажа	офрт	погаш	текущ				
<b>КОРПОРАТИВНЫЕ РУБЛЕВЫЕ ОБЛИГАЦИИ</b>																			
СистемаАФК-1	6 000 R	9.75	06.09.12		07.03.13		9.3	100.90	(0.01)	11 000	100.86	101.15		8.61	9.28	0.70	BB-/Ba3/BB	Телеком	
СистемаАФК-2	20 000 R	14.75	14.08.12	17.08.12	12.08.14	2.7	26.5	101.50	0.02	23 209	101.45	101.65	7.44		13.62	0.21	BB-/Ba3/BB	Телеком	
СистемаАФК-3	19 000 R	12.50	31.05.12	04.12.12	24.11.16	6.3	54.0	102.50		19 372	102.02	102.49	7.46		7.67	0.45	BB-/Ba3/BB	Телеком	
СистемаАФК-4	13 500 R	7.65	18.09.12		15.03.16		45.6	98.60	(0.03)	154	98.70			8.43	7.52	2.09	BB-/Ba3/BB	Телеком	
СистемаГалс-1	3 000 R	8.50	09.10.12		08.04.14		22.4				90.00						отзван/отзван/	Строительство	
СистемаГалс-2	2 000 R	8.50	16.10.12		15.04.14		22.6				90.00						отзван/отзван/	Строительство	
Ситроникс БО-1	2 000 R	11.75	19.06.12	25.06.12	18.06.13	1.0	12.7				99.78	100.01					B-/B3/	Технологии	
Ситроникс БО-2	3 000 R	10.75	08.10.12	15.10.12	07.10.13	4.6	16.4				99.10	99.50					B-/B3/	Технологии	
СКБ Б БО-3	3 000 R	9.15	29.05.12	04.06.12	26.11.13	0.3	18.0										B/B1/	Финансы	
СКБ Б БО-4	2 000 R	10.75	06.06.12	10.12.12	05.06.13	6.5	12.3				100.55	100.95					B/B1/	Финансы	
СКБ Б БО-5	2 000 R	8.25	11.10.12	16.10.12	10.04.14	4.7	22.5				99.40	99.87					B/B1/	Финансы	
СКБ Б БО-6	2 000 R	8.50	10.07.12	12.07.13	08.07.14	13.5	25.4				97.70	98.30					B/B1/	Финансы	
Соллерс БО-2	2 000 R	9.25	31.10.12		01.05.13		11.1				99.26	99.62						Машиностр. и пр.	
Соллерс-2	3 000 R	12.50	18.07.12		17.07.13		13.7	102.31	(0.04)	1 800	102.20	102.70		10.48	11.27	0.96		Машиностр. и пр.	
СПазань-3	1 000 R	14.00	08.11.12		08.05.14		23.4	100.00		12 696	100.00				13.74			Потреб. усл.	
СтрКред БО-1	1 000 R	9.90	28.07.12	28.07.12	28.07.14	2.0	26.0										/B3/	Финансы	
СтрКред БО-2	1 000 R	9.90	28.07.12	28.07.12	28.07.14	2.0	26.0										/B3/	Финансы	
СтрТрансГаз-2	5 000 R	8.49	13.07.12		13.07.12		1.5	99.99	0.46	22	99.70	99.99		8.25	7.90	0.12		Строительство	
СтрТрансГаз-3	5 000 R	8.50	11.10.12		11.04.13		10.5				94.36	99.47						Строительство	
СУ155-4	1 000 R	12.75	19.11.12	26.11.12	18.05.15	6.0	35.7											Строительство	
СудострБ БО-01	2 000 R	11.00	03.09.12	06.03.13	03.03.14	9.3	21.2	99.50		2	98.52	99.49	11.89		10.56	0.67	/B3/	Финансы	
СудострБ-3	1 500 R	10.00	03.09.12		03.09.12		3.3	98.93	(0.07)	30 933	99.02			14.18	9.68	0.24	/B3/	Финансы	
СудострБ-4	1 500 R	11.00	09.10.12		08.10.13		16.4	99.00		8 100	98.85	99.45		12.08	10.79	1.16	/B3/	Финансы	
СУЭК Финанс-1	10 000 R	9.35	06.07.12	10.07.13	26.06.20	13.4	97.1	100.07	(0.75)	530 300	100.10	100.50	9.43		8.59	0.96	/Ba3/	МГД	
Татнефть БО-1	5 000 R	7.25	21.09.12		20.09.13		15.8	99.20		52	98.90	100.00		8.01	7.09	1.18	BB/Ba2/отзван	Нефть и газ	
Таттелеком-2	1 500 R	8.25	01.11.12		01.11.12		5.2				97.33	100.89					BB-/	Телеком	
ТатфондБ БО-1	2 000 R	9.50	28.06.12	05.07.12	26.12.13	1.3	19.0	99.90		1 918	99.90	99.99	10.08		8.61	0.08	/B2/	Финансы	
ТатфондБ БО-2	2 000 R	8.75	18.10.12	25.10.12	17.04.14	5.0	22.7	99.66	(0.24)	151	97.11	99.89	9.69		8.58	0.36	/B2/	Финансы	
ТатфондБ БО-3	2 000 R	12.25	31.05.12	05.12.12	27.11.14	6.3	30.0										/B2/	Финансы	
ТатфондБ БО-4	3 000 R	11.25	21.08.12	26.02.13	17.02.15	9.0	32.7	100.25	0.10	800	100.05	100.22	11.03		10.62	0.64	/B2/	Финансы	
ТатфондБ БО-5	2 000 R	11.00	09.10.12	15.04.13	07.04.15	10.6	34.4	99.25		5 596	99.00	99.84	12.17		10.77	0.76	/B2/	Финансы	
ТатфондБ-6	2 000 R	10.25	28.08.12		26.02.13		9.0				100.20	100.30					/B2/	Финансы	
ТатфондБ-7	1 000 R	10.00	15.06.12		14.12.12		6.6	100.40		100	100.00	100.40		9.33	8.63	0.49	/B2/	Финансы	
ТВЗ БО-1	2 000 R	6.50	13.06.12		12.06.13		12.5											Машиностр. и пр.	
ТГК1-1	4 000 R	7.60	11.09.12		11.03.14		21.5	97.50	(0.50)	228		99.00		9.31	7.53	1.54		Электроэнерг.	
ТГК1-2	5 000 R	6.70	03.07.12	09.07.13	01.07.14	13.4	25.2											Электроэнерг.	
ТГК1-3	2 000 R	10.30	26.06.12		14.12.21		114.7											Электроэнерг.	
ТГК1-4	2 000 R	7.60	27.08.12		14.02.22		116.7											Электроэнерг.	
ТГК2 БО-1	5 000 R	9.00	18.09.12		17.09.13		15.7	89.28	(4.50)	2 916	88.95	89.99		19.32	9.72	1.05	CCC/	Электроэнерг.	
ТГК5-1	5 000 R	8.75	12.10.12	18.10.13	06.10.17	16.7	64.4	97.28		52 000	97.40	99.95	11.17		8.77	1.19		Электроэнерг.	
ТГК6-1	5 000 R	8.30	30.08.12	02.09.13	24.08.17	15.2	63.0				97.75	99.75						Электроэнерг.	
ТГК9-1	7 000 R	8.10	13.08.12	15.08.13	07.08.17	14.6	62.4	97.72	0.72	168	96.00	97.80	10.33		7.90	1.05		Электроэнерг.	
Теле2 СП6-1	5 000 R	8.40	22.06.12	22.06.16	11.06.21	48.9	108.6	96.10		15	95.28	96.10	9.79		7.82	3.09		Телеком	
Теле2 СП6-2	5 000 R	8.40	22.06.12	22.06.16	11.06.21	48.9	108.6				95.25	96.10						Телеком	
Теле2 СП6-3	3 000 R	8.40	22.06.12	22.06.16	11.06.21	48.9	108.6				94.01	96.10						Телеком	
Теле2 СП6-4	3 000 R	8.90	13.08.12	13.02.14	31.01.22	20.6	116.3				99.50	100.10						Телеком	
Теле2 СП6-5	4 000 R	8.90	13.08.12	13.02.14	31.01.22	20.6	116.3	100.01	(0.26)	45 100	99.50	101.70	9.04		8.46	1.46		Телеком	
Теле2-СП6-7	6 000 R	9.10	16.10.12	17.04.15	05.04.22	34.7	118.4											Телеком	
ТехНиколь БО-1	1 500 R	13.50	12.09.12		11.09.13		15.5											Строительство	
ТехНиколь БО-2	2 500 R	13.00	20.09.12	24.09.12	19.09.13	3.9	15.8											Строительство	
ТК Финанс БО-1	500 R	10.50	27.06.12		25.06.14		25.0											Транспорт	
ТК Финанс БО-2	500 R	10.50	27.06.12		25.06.14		25.0											Транспорт	
ТКС-2	1 800 R	8.15	18.09.12	24.09.12	15.03.16	3.9	45.6				99.75	100.20					/B1/	Финансы	
ТКС Б БО-1	1 600 R	14.22	21.09.12		20.09.13		15.8				100.01	102.15					B/B2/	Финансы	
ТКС Б БО-2	1 500 R	16.50	29.05.12		26.11.13		18.0											B/B2/	Финансы
ТКС Б БО-3	1 500 R	14.00	21.08.12	22.08.12	18.02.14	2.9	20.8	100.14	0.09	9 263	100.17	100.28	13.24		13.18	0.21	B/B2/	Финансы	
ТКС Б БО-4	1 500 R	13.25	18.10.12	22.04.13	16.04.15	10.8	34.7	99.80	0.00	407	99.75	100.19	13.81		12.92	0.76	B/B2/	Финансы	
ТКС Б-2	1 400 R	20.00	27.07.12		28.07.13		14.0	107.61	0.93	157	107.00	107.73		13.06	16.94	0.93	B/B2/	Финансы	
ТМК БО-1	5 000 R	8.85	23.10.12		22.10.13		16.9				93.50	99.50					/B1/B+	МГД	
ТрансАэро БО-1	2 500 R	12.50	04.09.12	05.09.13	03.03.15	15.3	33.2	99.97	0.08	1 600	99.85	100.00	12.81		11.92	1.06		Транспорт	
ТрансАэро-1	3 000 R	12.50	24.10.12		23.10.13		16.9	99.86	0.18	1 270	99.60	99.92		12.93	12.22	1.18		Транспорт	
ТрансКонт-1	3 000 R	9.50	28.08.12		26.02.13		9.0											BB+/Ba3/	
ТрансКонт-2	3 000 R	8.80	07.06.12		04.06.15		36.3											BB+/Ba3/	
ТрансКредБ БО-1	5 000 R	7.80	17.11.12		17.11.13		17.7				98.00	99.50					/Ba3/BBB-	Финансы	
ТрансКредБ-2	3 000 R	6.90	12.06.12		12.06.12		0.5				99.90	100.20					/Ba3/BBB-	Финансы	
ТрансКредБ-5	3 000 R	7.90	11.08.12		12.08.13</														

## Рынок рублевых облигаций

Выпуск	Объем, млн	Купон, %	Дата			Месяцев до		Цена	Изм.	Торговый объем, шт	Котировки		Доходность, %			Дюр, лет	Рейтинг F/M/S	Сектор
			кулона	оферты	погаш	офрт	погаш				покупка	продажа	офрт	погаш	текущ			
<b>КОРПОРАТИВНЫЕ РУБЛЕВЫЕ ОБЛИГАЦИИ</b>																		
ТрансФинМ-10	500 R	9.50	07.06.12	17.12.12	03.12.15	6.7	42.2										Финансы	
ТрансФинМ-11	500 R	9.50	07.06.12	17.12.12	03.12.15	6.7	42.2										Финансы	
ТрансФинМ-15	1 000 R	8.50	27.08.12	22.08.16	16.08.21	50.9	110.7										Финансы	
ТрансФинМ-16	1 000 R	9.70	20.11.12	27.11.14	09.11.21	30.0	113.5										Финансы	
ТрансФинМ-17	1 000 R	9.70	29.05.12	04.12.14	16.11.21	30.3	113.8										Финансы	
УБРМР-2	2 000 R	9.50	29.10.12	05.11.12	01.05.14	5.3	23.1	99.94	15	99.53	99.94	9.71	9.32	0.39	//B	Финансы		
УМПО-3	3 000 R	10.00	14.06.12		14.06.12		0.6			99.10	100.00						Машиностр. и пр.	
УОМЗ-4	1 500 R	10.50	23.10.12	25.10.13	12.01.15	17.0	34.8								//B-	Машиностр. и пр.		
УралВагонЗ-1	3 000 R	9.25	14.06.12	16.12.12	07.12.17	6.7	66.4			99.50	100.05						Машиностр. и пр.	
УралВагонЗ-2	3 000 R	8.95	28.08.12	30.08.13	20.02.18	15.1	68.9			97.31	98.25						Машиностр. и пр.	
Уралкалий БО-1	50 000 R	8.25	20.08.12		17.02.14		20.7										Хим. пром.	
Уралсиб ЛК БО-1	1 334 R	9.50	01.06.12		28.02.14	21.1	99.65	0.05	700	99.10	99.75		10.23	6.66	0.76	BB-/I	Финансы	
Уралсиб ЛК БО-2	2 000 R	11.50	16.07.12		12.01.15	31.6				101.11	101.30					BB-/I	Финансы	
Уралсиб ЛК БО-3	1 501 R	9.50	31.07.12		29.10.13	17.1	99.85		370	99.65	100.00		9.97	9.17	0.70	BB-/I	Финансы	
Уралсиб ЛК БО-4	2 250 R	8.50	05.07.12		03.07.14	25.2				96.50	98.05					BB-/I	Финансы	
Уралсиб ЛК БО-5	2 750 R	11.50	09.08.12		05.02.15	32.4	100.40	0.20	97	99.90	100.40		11.61	11.09	1.19	BB-/I	Финансы	
Уралсиб ЛК БО-6	2 750 R	11.50	14.08.12		10.02.15	32.5				100.00	101.00					BB-/I	Финансы	
Уралсиб ЛК БО-7	2 000 R	11.00	25.07.12		22.04.15	34.8				99.30	99.80					BB-/I	Финансы	
Уралсиб ЛК БО-9	1 500 R	11.50	21.08.12		17.02.15	32.7				100.90	101.40					BB-/I	Финансы	
Уралсиб-4	5 000 R	8.75	14.09.12	19.09.13	10.03.17	15.8	57.5	99.60	300	99.60	99.70	9.23	8.48	1.14	BB-/Ba3/BB-	Финансы		
Формат-1	1 000 R	17.00	07.06.12	11.06.12	06.12.12	0.5	6.3										Строительство	
Фортум-2	5 000 R	6.50	08.08.12		06.02.13		8.4										Электроэнерг.	
ФСК ЕЭС-06	10 000 R	7.15	25.09.12	27.09.13	15.09.20	16.0	99.7			98.85	99.35					/Baa2/BBB	Электроэнерг.	
ФСК ЕЭС-07	5 000 R	7.50	26.10.12	26.10.15	16.10.20	41.0	100.7			97.00	97.65					/Baa2/BBB	Электроэнерг.	
ФСК ЕЭС-08	10 000 R	7.15	25.09.12	27.09.13	15.09.20	16.0	99.7	99.00	0.05	100 000	98.86	99.35	8.07	7.02	1.19	/Baa2/BBB	Электроэнерг.	
ФСК ЕЭС-09	5 000 R	7.99	26.10.12	24.10.17	16.10.20	65.0	100.7			95.85	96.45					/Baa2/BBB	Электроэнерг.	
ФСК ЕЭС-10	10 000 R	7.75	25.09.12	25.09.15	15.09.20	40.0	99.7			97.90	98.60					/Baa2/BBB	Электроэнерг.	
ФСК ЕЭС-11	10 000 R	7.99	26.10.12	24.10.17	16.10.20	65.0	100.7			95.85	96.45					/Baa2/BBB	Электроэнерг.	
ФСК ЕЭС-12	10 000 R	8.10	26.10.12	28.04.16	19.04.19	47.1	82.8									/Baa2/BBB	Электроэнерг.	
ФСК ЕЭС-13	10 000 R	8.50	03.07.12		22.06.21		108.9										/Baa2/BBB	
ФСК ЕЭС-15	10 000 R	8.75	25.10.12	29.10.14	12.10.23	29.1	136.6	100.55	(0.10)	290 000	100.00	101.09	8.68	8.53	2.03	/Baa2/BBB	Электроэнерг.	
ФСК ЕЭС-18	15 000 R	8.50	11.06.12	16.06.14	27.11.23	24.7	138.1	100.26		175 305	100.20	101.00	8.50	7.20	1.70	/Baa2/BBB	Электроэнерг.	
ФСК ЕЭС-19	20 000 R	7.95	19.07.12	19.07.18	06.07.23	73.8	133.4									/Baa2/BBB	Электроэнерг.	
ХКФБ БО-1	3 000 R	7.24	24.07.12	26.10.12	22.04.14	5.0	22.8				100.00					BB-/Ba3/отзван	Финансы	
ХКФБ БО-3	4 000 R	7.90	24.07.12	25.10.13	22.04.14	17.0	22.8			97.00	99.00					BB-/Ba3/отзван	Финансы	
ХКФБ-5	4 000 R	8.50	18.07.12		17.04.13		10.7				100.00					BB-/Ba3/отзван	Финансы	
ХКФБ-6	5 000 R	7.75	12.06.12	14.12.12	10.06.14	6.6	24.5	99.60	0.10	8 996	98.00	99.84	8.69	6.81	0.49	BB-/Ba3/отзван	Финансы	
ХКФБ-7	5 000 R	9.75	26.07.12		23.04.15		34.9	99.00	(0.24)	40 100	98.95	99.10	10.52	9.45	2.31	BB-/Ba3/отзван	Финансы	
ХМ Банк-2	3 000 R	6.25	13.06.12	14.06.12	12.06.13	0.6	12.5			98.76						/Ba3/отзван	Финансы	
ЦентриИнв БО-1	1 500 R	8.40	19.06.12	19.12.12	17.06.14	6.8	24.7			99.30	99.65					/Ba3/отзван	Финансы	
ЦентриИнв БО-2	1 500 R	9.70	18.10.12	22.04.13	16.04.15	10.8	34.7	99.75	0.05	70	99.50	99.75	10.16	9.50	0.79	/Ba3/	Финансы	
ЦентриИнв БО-5	1 000 R	8.40	19.06.12	19.12.12	17.06.14	6.8	24.7			99.20	99.65					/Ba3/	Финансы	
ЦентриИнв-2	3 000 R	9.25	26.06.12	29.06.12	24.06.14	1.1	24.9	100.13	0.13	35	100.00	100.13	7.14	8.34	0.08	/Ba3/	Финансы	
Черкизово БО-3	3 000 R	8.25	09.11.12		08.11.13		17.4	98.88	0.03	55	98.50	98.89		9.25	8.21	1.28	/B2/	Потреб. тов.
ЧТПЗ БО-1	5 000 R	12.50	05.06.12	07.06.12	04.12.12	0.4	6.3	100.05	0.05	964	100.01	100.05	8.40	9.65	0.03	/отзван/	МГД	
ЧТПЗ-3	8 000 R	8.00	23.10.12		21.04.15		34.8									/отзван/	МГД	
ЭлемЛиз-2	2 300 R	14.00	07.06.12	11.09.12	04.09.14	3.5	27.3			100.02	104.09					/I/B-	Финансы	
Энел БО-15	4 000 R	7.50	19.06.12	21.06.12	18.06.13	0.8	12.7			99.98	100.10					/Ba3/	Электроэнерг.	
Энел БО-18	5 000 R	7.10	27.06.12		25.06.14		25.0	96.00		95.50	98.50		9.44	6.74	1.75	/Ba3/	Электроэнерг.	
ЭПЛ Даймонд НПК-1-	600 R	8.00	04.04.13		03.04.14		22.2										Потреб. тов.	
Юникредит БО-1	5 000 R	9.00	13.06.12	16.12.13	10.12.14	18.7	30.5									BBB+/BBB	Финансы	
Юникредит БО-2	5 000 R	8.50	31.08.12	04.09.13	27.02.15	15.3	33.1			99.60	100.20					BBB+/BBB	Финансы	
Юникредит БО-3	5 000 R	8.50	05.09.12	09.09.13	04.03.15	15.5	33.2	99.05		100 000	97.80	99.50	9.46	8.26	1.11	BBB+/BBB	Финансы	
Юникредит-ИИП	5 000 R	8.20	12.09.12		07.09.16		51.4									BBB+/BBB	Финансы	
Юникредит-4	10 000 R	7.00	13.11.12	16.11.12	10.11.15	5.7	41.5			96.00	99.50					BBB+/BBB	Финансы	
Юникредит-5	5 000 R	7.50	04.09.12	06.09.13	01.09.15	15.4	39.2			85.00	98.15					BBB+/BBB	Финансы	
ЮТЭирФ БО-1	1 500 R	12.50	26.06.12		26.03.13		10.0			94.81	103.11						Транспорт	
ЮТЭирФ БО-2	1 500 R	12.50	26.06.12		26.03.13		10.0			99.76	101.40						Транспорт	
ЮТЭирФ БО-3	1 500 R	9.45	21.06.12		19.12.13		18.8										Транспорт	
ЮТЭирФ БО-4	1 500 R	9.00	27.06.12		26.03.14		22.0	97.37	0.37	72	96.50	99.60	10.99	8.55	1.52		Транспорт	
ЮТЭирФ БО-5	1 500 R	9.00	27.06.12		26.03.14		22.0			92.75	98.50						Транспорт	
ЮТЭирФ БО-6	1 500 R	10.00	25.07.12	30.04.13	22.04.15	11.1	34.8			86.00							Транспорт	
ЮТЭирФ БО-7	1 500 R	10.00	25.07.12	30.04.13	22.04.15	11.1	34.8			95.01	100.05						Транспорт	
ЮТЭирФ-5	1 500 R	9.50	26.07.12		21.07.16		49.8										Транспорт	
ЯкЭнерго БО-1	3 000 R	8.25	04.09.12		03.09.13	15.3	99.50			25 020	99.55	99.75	8.80	7.98	1.12	BB//	Электроэнерг.	

## Рынок рублевых облигаций

Выпуск	Объем, млн	Купон, %	Дата			Месяцев до		Цена	Изм.	Торговый объем, шт	Котировки		Доходность, %			Дюр, лет	Рейтинг F/M/S	Сектор
			купона	оферты	погаш	офрт	погаш				покупка	продажа	офрт	погаш	текущ			
<b>ГОСУДАРСТВЕННЫЕ И МУНИЦИПАЛЬНЫЕ ОБЛИГАЦИИ</b>																		
Беларусь-1	7 000 R	8.70	21.06.12		20.12.12	6.8	97.28	0.32	259		97.12	97.50		14.33	8.15	0.49	/B3/B-	Гос.
ВолгОбл-07	400 R	9.33	12.06.12		12.06.12	0.5	100.00		5		100.00	100.80		8.26	7.96	0.05	BB-/BB-	Муниц.
ВолгОбл-09	2 000 R	8.25	06.06.12		04.06.14	24.3					97.00	103.00					BB-/отзван	Муниц.
ВолгОбл-10	3 000 R	7.75	07.11.12		04.05.16	47.3					97.50	98.45					BB-/отзван	Муниц.
ВолгОбл-11	5 000 R	8.99	03.08.12		28.05.17	60.1	100.01	0.02	61 000		91.80	99.80		9.19	8.68	2.35	BB-/отзван	Муниц.
Волгоград-4	715 R	17.50	07.08.12		07.11.12	5.4					100.00	104.40					/Ba3/	Муниц.
Волгоград-5	1 000 R	9.50	21.06.12		17.12.15	42.7											/Ba3/	Муниц.
ВологОбл-1	2 510 R	10.65	20.06.12		14.12.16	54.6					102.50	104.66					отзван/Ba2/B+	Муниц.
ВоронежОбл-4	900 R	9.00	25.06.12		25.06.12	1.0					100.01	100.16						Муниц.
ИркОбл-31006	532 R	9.15	14.08.12		22.11.12	5.9					99.04	101.09					/BB	Муниц.
Казань-7	1 700 R	8.75	20.06.12		17.12.14	30.7					99.50						B+//	Муниц.
Казань-8	2 000 R	8.00	27.06.12		21.12.16	54.9											B+//	Муниц.
КалужОбл-3	700 R	8.85	31.05.12		29.11.12	6.1											BB-/отзван	Муниц.
КалужОбл-4	600 R	10.01	27.06.12		26.06.13	13.0											BB-/отзван	Муниц.
КалужОбл-5	2 500 R	8.20	23.08.12		19.05.16	47.8	99.80		550 000		99.01	100.00		8.50	8.03	2.82	BB-/отзван	Муниц.
Карелия-13	1 740 R	9.71	21.06.12		18.06.15	36.7					87.00	102.20					BB-//	Муниц.
Карелия-14	1 000 R	9.99	01.06.12		30.11.16	54.2											BB-//	Муниц.
Коми-07	1 000 R	8.00	23.11.12		22.11.13	17.9					99.01	100.75					BB/Ba2/	Муниц.
Коми-08	1 000 R	7.00	03.09.12		03.12.15	42.2					93.10	94.99					BB/Ba2/	Муниц.
Коми-09	2 100 R	7.50	18.10.12		18.10.14	28.7					97.00	98.80					BB/Ba2/	Муниц.
Коми-10	2 100 R	9.50	15.06.12		15.12.16	54.7					100.36	101.75					BB/Ba2/	Муниц.
КострОбл-4	4 000 R	9.50	23.08.12		17.11.16	53.8	100.50	0.63	50		100.50	100.67		9.57	9.23	2.02	B-//	Муниц.
Краснодар-1	1 100 R	8.50	04.07.12		03.07.13	13.2					100.00	100.40					/Ba2/	Муниц.
КраснодКр-2	750 R	6.00	15.06.12		14.12.12	6.6						99.00					BB/Ba1/BB	Муниц.
КраснодКр-3	4 000 R	8.30	25.09.12		27.09.14	28.0					99.41	100.40					BB/Ba1/BB	Муниц.
КраснЯрКр-4	4 080 R	10.39	09.08.12		08.11.12	5.4					101.15	101.48					BB+/Ba2/BB+	Муниц.
КраснЯрКр-5	9 000 R	9.50	05.06.12		29.11.16	54.1	100.87	0.07	56 290		100.75	100.90		8.87	7.38	1.66	BB+/Ba2/BB+	Муниц.
ЛенОбл-3	1 300 R	12.00	08.06.12		05.12.14	30.3					100.02	108.50					BB//BB	Муниц.
ЛипецОбл-6	750 R	8.98	06.06.12		05.06.13	12.3					86.01	100.79					отзван/BB	Муниц.
Москва-39	10 000 R	8.00	21.07.12		21.07.14	25.8					98.82	99.55					BBB/Baa1/BBB	Муниц.
Москва-44	20 000 R	8.00	24.06.12		24.06.15	36.9	96.50		1 079		96.50	98.90		8.49	7.47	2.51	BBB/Baa1/BBB	Муниц.
Москва-45	15 000 R	8.00	27.06.12		27.06.12	1.0					100.00	100.20					BBB/Baa1/BBB	Муниц.
Москва-48	30 000 R	8.00	11.06.12		11.06.22	120.6					89.50	90.49					BBB/Baa1/BBB	Муниц.
Москва-49	25 000 R	8.00	14.06.12		14.06.17	60.6					91.85	97.50					BBB/Baa1/BBB	Муниц.
Москва-53	15 000 R	7.00	01.09.12		01.09.13	15.2						101.00					BBB/Baa1/BBB	Муниц.
Москва-54	15 000 R	7.00	05.09.12		05.09.12	3.3					99.85	100.10					BBB/Baa1/BBB	Муниц.
Москва-56	20 000 R	7.00	22.09.12		22.09.16	51.9	95.63		10		95.00	96.90		8.37	7.10	3.46	BBB/Baa1/BBB	Муниц.
Москва-60	30 000 R	15.00	28.05.12		28.11.12	6.1											BBB/Baa1/BBB	Муниц.
Москва-61	30 000 R	15.00	03.06.12		03.06.13	12.2	107.90	0.00	50 000		107.75	108.24		7.04	10.47	0.88	BBB/Baa1/BBB	Муниц.
Москва-62	35 000 R	14.00	08.06.12		08.06.14	24.4	109.50	0.43	50		109.45	110.00		7.65	10.66	1.66	BBB/Baa1/BBB	Муниц.
Москва-63	20 000 R	15.00	10.06.12		10.12.13	18.5	111.80		52		110.70	111.80		7.01	11.41	1.29	BBB/Baa1/BBB	Муниц.
Москва-64	40 000 R	13.00	16.11.12		16.11.15	41.7					110.00	114.78					BBB/Baa1/BBB	Муниц.
Москва-66	30 000 R		23.08.12		23.11.18	78.0					103.00	104.50					BBB/Baa1/BBB	Муниц.
МосОбл-7	16 000 R	8.00	17.10.12		16.04.14	22.7	99.00		185		98.71	98.98		8.73	7.90	1.64	/Ba3/отзван	Муниц.
МосОбл-8	12 350 R	9.00	12.06.12		11.06.13	12.5					100.27	100.70					/Ba3/отзван	Муниц.
НижегОбл-4	810 R	7.75	17.11.12		17.11.12	5.7					98.05	102.00					BB-//	Муниц.
НижегОбл-5	1 200 R	12.75	02.12.12		02.12.12	6.2	102.34				102.25	102.90		8.10	12.32	0.48	BB-//	Муниц.
НижегОбл-6	5 000 R	8.50	04.10.12		07.10.15	40.4					99.31	100.30					BB-//	Муниц.
НижегОбл-7	8 000 R	9.95	15.11.12		16.11.16	53.7					101.85	102.50					BB-//	Муниц.
ОФЗ-25065	46 000 R	12.00	27.06.12		27.03.13	10.0					104.25	104.90					BBB/Baa1/BBB	Гос.
ОФЗ-25067	45 000 R	11.30	18.07.12		17.10.12	4.7					100.00	102.01					BBB/Baa1/BBB	Гос.
ОФЗ-25068	45 000 R	12.00	22.08.12		20.08.14	26.8					109.50	110.00					BBB/Baa1/BBB	Гос.
ОФЗ-25069	45 000 R	10.80	19.09.12		19.09.12	3.8					100.00	101.42					BBB/Baa1/BBB	Гос.
ОФЗ-25071	80 000 R	8.10	30.05.12		26.11.14	30.0	102.04	0.04	8 000		101.75	102.10		7.31	4.58	2.08	BBB/Baa1/BBB	Гос.
ОФЗ-25072	150 000 R	7.15	25.07.12		23.01.13	7.9	100.37	(0.17)	56 544		100.31	100.39		6.60	6.73	0.61	BBB/Baa1/BBB	Гос.
ОФЗ-25073	150 000 R	6.85	01.08.12		01.08.12	2.2	100.08	(0.01)	206 954		100.06	100.10		6.23	6.50	0.18	BBB/Baa1/BBB	Гос.
ОФЗ-25075	150 000 R	6.88	18.07.12		15.07.15	37.6	98.71	0.01	250 001		98.00	98.60		7.46	6.55	2.61	BBB/Baa1/BBB	Гос.
ОФЗ-25076	150 000 R	7.10	13.09.12		13.03.14	21.5	100.04	0.01	333 414		100.34	100.35		7.17	6.87	1.59	BBB/Baa1/BBB	Гос.
ОФЗ-25077	150 000 R	7.35	25.07.12		20.01.16	43.8	98.81	0.14	815 000		98.80	98.95		7.86	7.02	2.96	BBB/Baa1/BBB	Гос.
ОФЗ-25078	100 000 R	6.70	08.08.12		06.02.13	8.4	100.06	(0.02)	504 500		100.01	100.20		6.65	6.39	0.65	BBB/Baa1/BBB	Гос.
ОФЗ-25079	150 000 R	7.00	06.06.12		03.06.15	36.2	98.95	(0.04)	3 325 002			99.00		7.51	5.71	2.50	BBB/Baa1/BBB	Гос.
ОФЗ-25080	35 000 R	7.40	24.10.12		19.04.17	58.8	97.54	0.07	350 000			101.00		8.16	7.44	3.85	BBB/Baa1/BBB	Гос.
ОФЗ-26199	44 000 R	6.10	11.07.12		11.07.12	1.5	99.99	(0.01)	185 660		99.95	100.05		6.06	5.80	0.12	BBB/Baa1/BBB	Гос.
ОФЗ-26200	50 000 R	6.10	18.07.12		17.07.13	13.7					99.25	99.95					BBB/Baa1/BBB	Гос.
ОФЗ-26201	47 000 R	6.55	18.07.12		16.10.13	16.7					99.55	100.25					BBB/Baa1/BBB	Гос.
ОФЗ-26202	40 000 R	11.20	20.06.12		17.12.14	30.7	109.50		75 001		108.00	109.60		7.28	9.27	2.09	BBB/Baa1/BBB	Гос.
ОФЗ-26203	150 000 R	6.90	08.08.12		03.08.16	50.3	96.80	0.25	409 904		96.65	96.85		7.95	6.79			

## Рынок рублевых облигаций

Выпуск	Объем, млн	Купон, %	Дата			Месяцев до		Цена	Изм.	Торговый объем, шт	Котировки		Доходность, %			Дюр, лет	Рейтинг F/M/S	Сектор
			купона	оферты	погаш	офрт	погаш				покупка	продажа	офрт	погаш	текущ			
<b>ГОСУДАРСТВЕННЫЕ И МУНИЦИПАЛЬНЫЕ ОБЛИГАЦИИ</b>																		
СПетербург-1	10 000 R	7.76	22.11.12		19.11.15		41.8				86.00					BBB/Baa1/BBB	Муниц.	
ТверОбл-09	3 000 R	12.50	14.06.12		12.06.14		24.5				100.01	104.80				//B+	Муниц.	
ТверОбл-10	3 000 R	8.50	19.06.12		15.12.15		42.6	96.46	0.00	129	96.46	97.42		10.15	7.98	2.53	//B+	Муниц.
Томск-3	800 R	10.63	25.06.12		23.06.14		24.9					100.60						Муниц.
ТомскОбл-5	700 R	7.00	17.06.12		17.12.12		6.7										//BB-	Муниц.
ТомскОбл-7	1 000 R	12.00	27.05.12		27.11.13		18.0										//BB-	Муниц.
Удмуртия-2	2 500 R	8.40	15.07.12		15.07.12		1.6	100.03		5 000	100.00	100.39		7.88	7.83	0.13	BB+/Ba1/	Муниц.
Удмуртия-4	2 000 R	8.60	25.11.12		25.11.15		42.0										BB+/Ba1/	Муниц.
Удмуртия-5	2 000 R	10.15	31.05.12		24.11.16		54.0										BB+/Ba1/	Муниц.
Уфа-1	750 R	9.00	26.06.12		24.12.13		18.9					103.00					//BB-	Муниц.
Хакасия-1	1 200 R	8.20	22.08.12		25.08.13		15.0				99.50	100.50					BB-/	Муниц.
ХМАО-7	2 000 R	10.40	21.06.12		20.12.12		6.8				101.30	102.30					/Baa3/BBB	Муниц.
ХМАО-8	2 000 R	10.80	21.06.12		19.12.13		18.8				104.30	105.30					/Baa3/BBB	Муниц.
Чувашия-7	800 R	8.91	05.06.12		04.06.13		12.3										/Ba2/	Муниц.
Чувашия-8	1 000 R	7.75	14.06.12		15.06.14		24.6				98.01	101.65					BB2/	Муниц.
Якутия-1	1 000 R	7.95	12.07.12		11.04.13		10.5				99.01	100.40					BB+/отзван/BB	Муниц.
Якутия-10	2 500 R	8.77	16.08.12		17.05.17		59.7	100.11		515 000	99.50	100.50		8.93	8.53	2.95	BB+/отзван/BB	Муниц.
Якутия-2	1 750 R	7.80	19.07.12		17.04.14		22.7				99.36	100.80					BB+/отзван/BB	Муниц.
Якутия-3	2 500 R	7.95	22.08.12		20.05.16		47.8				97.50						BB+/отзван/BB	Муниц.
Якутия-9	1 600 R	9.75	21.06.12		19.09.13		15.8				101.60	101.80					BB+/отзван/BB	Муниц.
ЯрОбл-09	3 000 R	8.00	16.08.12		16.05.13		11.6	100.45		1	98.00	100.45		7.48	7.76	0.65	BB-/	Муниц.
ЯрОбл-10	3 000 R	7.75	17.07.12		15.04.14		22.6				99.00	99.70					BB-/	Муниц.



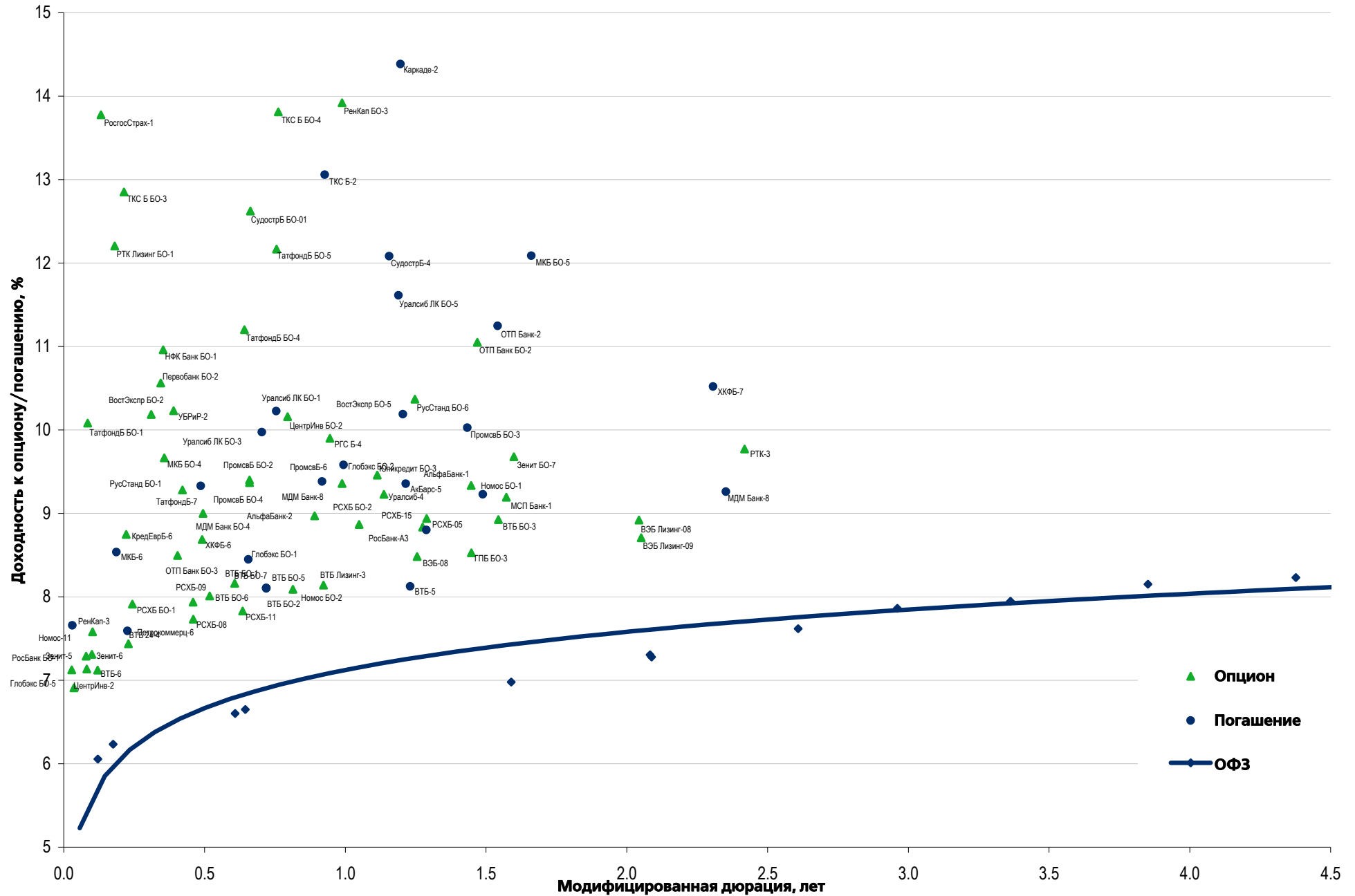
## Рынок еврооблигаций

Выпуск	Объем, млн	Купон, %	Дата			Месяцев до		Цена	Изм.	Торговый объем, шт	Котировки		Доходность, %			Дюр, лет	Рейтинг F/M/S	Сектор
			купона	оферты	погаш	офрт	погаш				покупка	продажа	офрт	погаш	текуц			
<b>ЕВРООБЛИГАЦИИ</b>																		
PromSvyazB '17	400 \$	8.50	25.10.12		25.04.17		59.0	95.42	0.08		94.99	95.86		9.68	8.72	3.88	BB-/Ba2/отзван	Финансы
PromSvyazB '18	100 \$	12.50	31.07.12	31.01.13 C	31.01.18		68.2	102.50	0.00		102.01	103.00	8.45	11.85	11.20	0.63	B+/Ba3/B	Финансы
Raspadskaya '17	400 \$	7.75	27.10.12		27.04.17		59.0	97.35	0.07		96.90	97.81		8.40	7.80	3.98	B+/B1/	МГД
RBCIRU '15	140 \$	7.00	06.11.12		06.05.15			35.3									//отзван	Медиа
RBCIRU '18	140 \$	6.00	06.11.12		06.05.18			71.3									//отзван	Медиа
Red Arrow '12	12 570 R	8.38	30.06.12		30.06.12			1.1									BBB/Baa2/BBB+	Транспорт
Renaissance '16	325 \$	11.00	21.10.12	22.04.14	21.04.16		46.8	88.96	(2.01)		86.00	91.93	18.03	14.79	12.05	1.60	B/B2/B	Финансы
RenCap '13	250 \$	13.00	01.10.12		01.04.13			10.2									B-/B2/B	Финансы
Rosbank '12	130 \$	10.14	01.07.12		01.07.12			1.2									BBB+/Baa2/BBB-	Финансы
RSHB 13	30 000 R	7.50	25.09.12		25.03.13		9.9	99.93	(0.01)		99.62	100.23		7.52	7.29	0.79	BBB/Baa1/	Финансы
RSHB '13	700 \$	7.18	16.11.12		16.05.13		11.6	104.35	0.02		104.00	104.69		2.59	6.78	0.95	BBB/Baa1/	Финансы
RSHB '14 01	750 \$	7.13	14.07.12		14.01.14		19.6	105.66	0.07		105.29	106.04		3.51	6.31	1.51	BBB/Baa1/	Финансы
RSHB 14 06	1 000 \$	9.00	11.06.12		11.06.14		24.5	110.39	0.03		110.00	110.78		3.65	6.88	1.82	BBB/Baa1/	Финансы
RSHB '16 03	20 000 R	8.70	17.09.12		17.03.16		45.7	100.44	(0.08)		100.17	100.71		8.54	8.37	3.14	BBB/Baa1/	Финансы
RSHB '17 6.299%	1 250 \$	6.30	15.11.12		15.05.17		59.6	104.82	0.29		104.44	105.21		5.18	5.93	4.25	BBB/Baa1/	Финансы
RSHB '17 8.625%	10 000 R	8.63	17.08.12		17.02.17		56.8	97.72	(0.00)		97.41	98.03		9.21	8.40	3.71	BBB/Baa1/	Финансы
RSHB '18	1 000 \$	7.75	29.05.12		29.05.18		72.1	111.25	0.11		110.87	111.64		5.52	3.37	4.69	BBB/Baa1/	Финансы
RSHB '21	800 \$	6.00	03.06.12	03.06.16 C	03.06.21	48.3	108.3	96.92	(0.02)		96.47	97.36	6.88		4.51	3.40	BBB-/Baa2/	Финансы
RusHydro '15	20 000 R	7.88	28.10.12		28.10.15		41.1	96.07	0.09		95.68	96.46		9.22	8.04	2.91	BB+/отзван/BB+	Электроэнерг.
Russia '15	2 000 \$	3.63	29.10.12		29.04.15		35.1	103.72	(0.13)		103.54	103.89		2.30	3.44	2.77	BBB/Baa1/BBB	Гос.
Russia '17	2 000 \$	3.25	04.10.12		04.04.17		58.3	100.28	(0.06)		100.08	100.48		3.18	3.18	4.44	BBB/Baa1/BBB	Гос.
Russia '18 RUB	90 000 R	7.85	10.09.12		10.03.18		69.5	103.04	(0.13)		102.80	103.28		7.19	7.35	4.55	BBB/Baa1/BBB+	Гос.
Russia '18 USD	3 466 \$	11.00	24.07.12		24.07.18		73.9	139.96	0.07		139.46	140.46		3.68	7.39	4.69	BBB/Baa1/BBB	Гос.
Russia '20	3 500 \$	5.00	29.10.12		29.04.20		95.1	106.83	(0.16)		106.58	107.08		3.98	4.60	6.54	BBB/Baa1/BBB	Гос.
Russia '22	2 000 \$	4.50	04.10.12		04.04.22		118.3	101.87	(0.13)		101.63	102.11		4.26	4.32	7.87	BBB/Baa1/BBB	Гос.
Russia '28	2 500 \$	12.75	24.06.12		24.06.28		193.1	176.69	(1.33)		176.32	177.07		5.50	6.52	8.74	BBB/Baa1/BBB	Гос.
Russia '30	17 081 \$	7.50	30.09.12		31.03.30		214.3	118.32	(0.28)		118.23	118.41		4.21	6.18	5.33	BBB/Baa1/BBB	Гос.
Russia '42	3 000 \$	5.63	04.10.12		04.04.42		358.5	101.21	(0.56)		100.92	101.50		5.54	5.43	14.37	BBB/Baa1/BBB	Гос.
RusStandB '15	200 \$	7.73	16.06.12		16.12.15		42.7	96.02	(0.01)		95.33	96.71		9.05	7.03	2.93	B+/Ba2/B+	Финансы
RusStandB '16	200 \$	9.75	01.06.12		01.12.16		54.2	94.07	(0.17)		93.07	95.07		11.45	6.58	3.36	B+/Ba3/B+	Финансы
RZD '17	1 500 \$	5.74	03.10.12		03.04.17		58.3	105.53	0.05		105.12	105.93		4.45	5.31	4.20	BBB/Baa1/BBB	Транспорт
RZD '19	25 000 R	8.30	02.10.12		02.04.19		82.2	96.40	(0.06)		96.07	96.74		9.00	8.36	5.04	BBB/Baa1/BBB	Транспорт
RZD '22	1 000 \$	5.70	05.10.12		05.04.22		118.4	102.09	0.24		101.78	102.41		5.42	5.45	7.45	BBB/Baa1/BBB	Транспорт
RZD '31 GBP	650 £	7.49	25.09.12		25.03.31		226.1	102.54	0.03		102.00	103.09		7.23	7.09	10.01	BBB/Baa1/BBB	Транспорт
Sberbank '13 05	500 \$	6.48	15.11.12		15.05.13		11.6	104.28	(0.04)		104.04	104.53		1.97	6.13	0.95	BBB/A3/	Финансы
Sberbank '13 07	500 \$	6.47	02.07.12		02.07.13		13.2	104.35	(0.01)		104.08	104.62		2.41	5.72	1.05	BBB/A3/	Финансы
Sberbank '14	400 F	3.50	12.11.12		12.11.14		29.6	102.28	0.03		101.97	102.60		2.52	3.32	2.31	BBB/A3/	Финансы
Sberbank '15 CHF	325 F	3.10	14.09.12		14.09.15		39.6	100.27	0.08		99.97	100.56		3.01	3.02	3.08	BBB/Baa1/	Финансы
Sberbank '15 USD	1 500 \$	5.50	07.07.12		07.07.15		37.3	105.11	(0.03)		104.76	105.45		3.74	4.88	2.80	BBB/A3/	Финансы
Sberbank '17 4.95%	1 000 \$	4.95	07.08.12		07.02.17		56.4	100.03	(0.06)		99.77	100.29		4.94	4.74	4.09	BBB/Baa1/	Финансы
Sberbank '17 5.4%	1 250 \$	5.40	24.09.12		24.03.17		57.9	101.97	0.00		101.61	102.32		4.93	5.16	4.18	BBB/A3/	Финансы
Sberbank '21	1 000 \$	5.72	16.06.12		16.06.21		108.7	99.73	(0.04)		99.41	100.04		5.75	5.06	6.82	BBB/A3/	Финансы
Sberbank '22	750 \$	6.13	07.08.12		07.02.22		116.5	102.64	(0.11)		102.36	102.92		5.76	5.70	7.15	BBB/Baa1/	Финансы
Severstal '13	1 250 \$	9.75	29.07.12		29.07.13		14.1	106.86	(0.00)		106.60	107.11		3.69	8.58	1.09	B+/Ba2/BB	МГД
Severstal '14	375 \$	9.25	19.10.12		19.04.14		22.8	108.83	0.03		108.42	109.24		4.33	8.31	1.74	B-/B2/B+	МГД
Severstal '16	500 \$	6.25	26.07.12		26.07.16		50.0	97.93	(0.05)		97.54	98.33		6.82	6.04	3.53	BB-/Ba2/BB	МГД
Severstal '17	1 000 \$	6.70	25.10.12		25.10.17		65.0	98.41	(0.16)		97.93	98.88		7.05	6.68	4.44	BB-/Ba3/BB-	МГД
SINEK '15	250 \$	7.70	13.07.12	03.08.12	03.08.15	2.2	38.2	102.23	(0.14)		101.17	103.29		6.77	7.02	2.72	BBB-/Ba1/BB+	Нефть и газ
SovKomFlot '17	800 \$	5.38	27.10.12		27.10.17		65.1	93.81	(0.13)		93.35	94.26		6.76	5.73	4.58	BBB-/Baa3/BBB-	Транспорт
SPB Bank '17	100 \$	10.50	25.07.12	25.07.12 C	25.07.17	1.9	62.0	95.68	0.01		93.89	97.48	38.58	11.61	10.23	0.14	отзван/Ba3/	Финансы
TCB '17	100 \$	10.51	18.09.12	18.09.12 C	18.07.17	3.7	61.7										/B2/	Финансы
TKS B '14	175 \$	11.50	21.10.12		21.04.14		22.8	100.24	0.17		99.52	100.95		11.31	11.19	1.66	B/B2/	Финансы
TMK '18	500 \$	7.75	27.07.12		27.01.18		68.1	92.87	0.02		92.29	93.44		9.39	7.86	4.33	/B1/B+	МГД
TNK BP '13	600 \$	7.50	13.09.12		13.03.13		9.5	104.25	0.02		104.02	104.49		2.05	6.96	0.77	BBB-/Baa2/BB+	Нефть и газ
TNK BP '15	500 \$	6.25	02.08.12		02.02.15		32.3	105.74	(0.01)		105.36	106.11		3.96	5.63	2.43	BBB-/Baa2/BBB-	Нефть и газ
TNK BP '16	1 000 \$	7.50	18.07.12		18.07.16		49.7	111.55	(0.11)		111.10	111.99		4.41	6.32	3.51	BBB-/Baa2/BBB-	Нефть и газ
TNK BP '17	800 \$	6.63	20.09.12		20.03.17		57.8	108.09	(0.01)		107.60	108.58		4.72	5.95	4.09	BBB-/Baa2/BBB-	Нефть и газ
TNK BP '18	1 100 \$	7.88	13.09.12		13.03.18		69.6	114.30	0.11		113.85	114.76		4.99	6.67	4.66	BBB-/Baa2/BB+	Нефть и газ
TNK BP '20	500 \$	7.25	02.08.12		02.02.20		92.3	112.13	0.02		111.67	112.59		5.30	6.15	5.86	BBB-/Baa2/BBB-	Нефть и газ
Transneft '12 EUR	700 €	5.38	27.06.12		27.06.12		1.0	100.32	(0.05)		99.78	100.88		1.36	4.92	0.09	/Baa1/BBB	Нефть и газ
Transneft '12 USD	500 \$	6.10	27.06.12		27.06.12		1.0	100.32	(0.05)		100.06	100.58		2.04	5.56	0.09	/Baa1/BBB+	Нефть и газ
Transneft '13	600 \$	7.70	07.08.12		07.08.13		14.4	106.40	(0.07)		106.13	10						

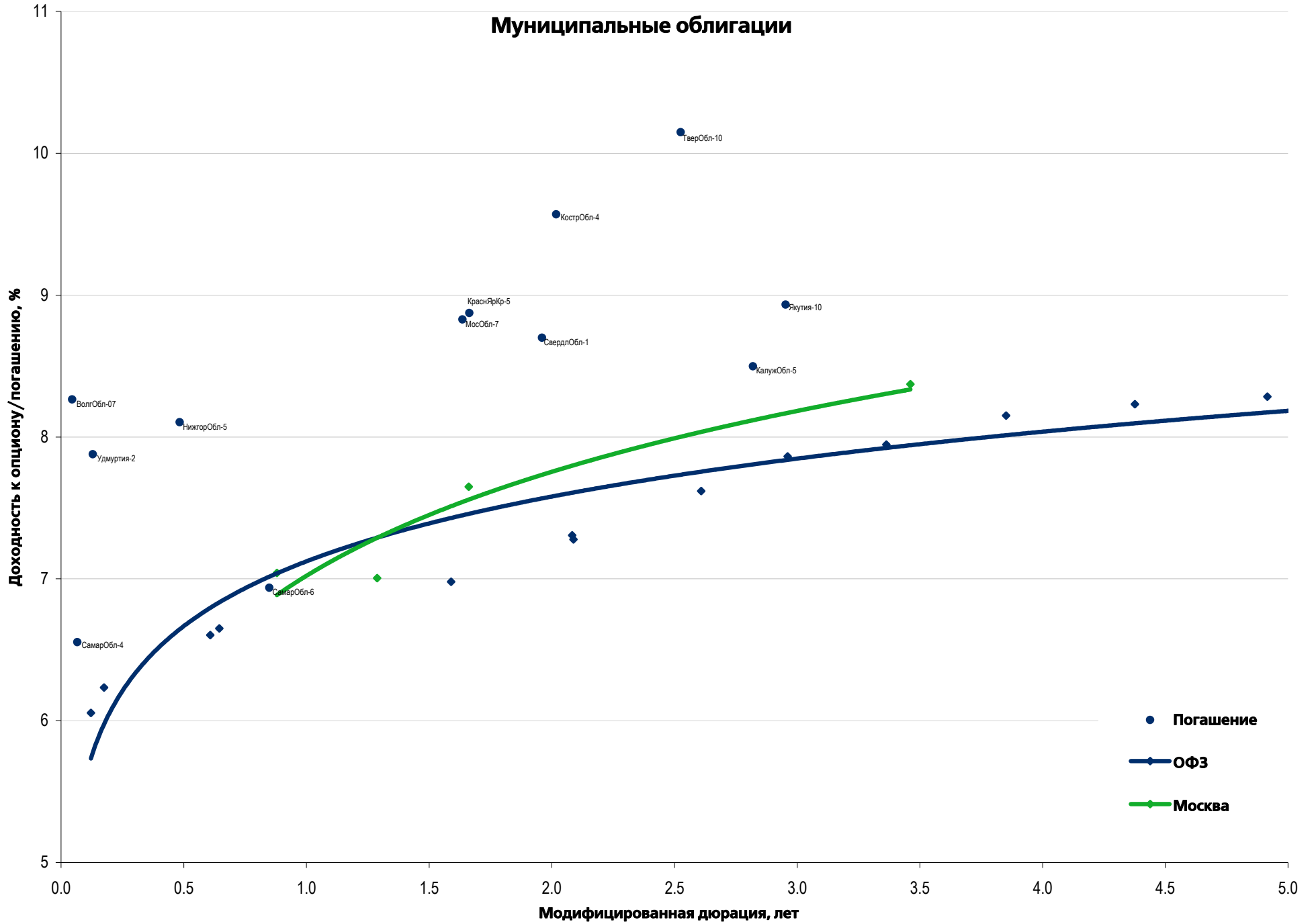




## Рынок корпоративных облигаций – Финансовый сектор



### Муниципальные облигации







# Департамент по операциям с долговыми инструментами

## Исполнительный директор, руководитель департамента

Борис Гинзбург, ginzburgbi@uralsib.ru

## Управление продаж и торговли

### Руководитель управления

Сергей Шемардов, she\_sa@uralsib.ru

### Управление продаж

Анна Карпова, karpovaam@uralsib.ru

Екатерина Кочемазова, kochemazovaea@uralsib.ru

Дарья Васильева, vasilievada@uralsib.ru

Дмитрий Попов, popovdv@uralsib.ru

Алексей Соколов, sokolovav@uralsib.ru

Яна Шнайдер, shnayderyi@uralsib.ru

## Управление по рынкам долгового капитала

### Корпоративные выпуски

Артемий Самойлов, samojlovaa@uralsib.ru

Алексей Чекушин, chekushinay@uralsib.ru

### Региональные выпуски

Кирилл Иванов, ivanovkv@uralsib.ru

Александр Маргеев, margeevas@uralsib.ru

### Сопровождение проектов

Гюзель Тимошкина, tim\_gg@uralsib.ru

Галина Гудыма, gud\_gi@uralsib.ru

Наталья Грищенко, grischenkovan@uralsib.ru

## Аналитическое управление

### Руководитель управления

Константин Чернышев, che\_kb@uralsib.ru

### Дирекция анализа долговых инструментов

Руководитель Дмитрий Дудкин, dudkindi@uralsib.ru

### Заместитель руководителя управления

Вячеслав Смольянинов, smolyaninovv@uralsib.ru

### Долговые обязательства

Дмитрий Дудкин, dudkindi@uralsib.ru

Надежда Мырсыкова, myrsikovav@uralsib.ru

Ольга Стерина, sterinaoa@uralsib.ru

Юрий Голбан, golbanyv@uralsib.ru

Антон Табах, tabakhav@uralsib.ru

Андрей Кулаков, kulakovan@uralsib.ru

Татьяна Днепровская, dneprovskata@uralsib.ru

### Стратегия

Вячеслав Смольянинов, smolyaninovv@uralsib.ru

Леонид Слипченко, slipchenkola@uralsib.ru

### Экономика

Алексей Девятков, devyatovae@uralsib.ru

Наталья Майорова, mai\_ng@uralsib.ru

Ольга Стерина, sterinaoa@uralsib.ru

### Банки

Леонид Слипченко, slipchenkola@uralsib.ru

Наталья Майорова, mai\_ng@uralsib.ru

Наталья Березина, berezinana@uralsib.ru

### Анализ рыночных данных

Вячеслав Смольянинов, smolyaninovv@uralsib.ru

Василий Дегтярев, degtyarevwm@uralsib.ru

Дмитрий Пуш, pushds@uralsib.ru

Максим Недовесов, nedovesovmv@uralsib.ru

### Нефть и газ

Алексей Кокин, kokinav@uralsib.ru

Станислав Кондратьев, kondratievsv@uralsib.ru

### Электроэнергетика

Матвей Тайц, tai\_ma@uralsib.ru

Иван Рубинов, rubinoviv@uralsib.ru

### Металлургия/Горнодобывающая промышленность

Дмитрий Смолин, smolindv@uralsib.ru

Валентина Богомолова, bogomolovava@uralsib.ru

### Телекоммуникации/Медиа/ИТ

Константин Чернышев, che\_kb@uralsib.ru

Константин Белов, belovka@uralsib.ru

Николай Дьячков, dyachkovna@uralsib.ru

### Минеральные удобрения/

### Машиностроение/Транспорт

Денис Ворчик, vorchikdb@uralsib.ru

Артем Егоренков, egorenkovag@uralsib.ru

### Потребительский сектор/Недвижимость

Тигран Оганесян, hovhannisyan@uralsib.ru

Александр Шелестович, shelestovich@uralsib.ru

Алексей Андреев, andreevae@uralsib.ru

## Редакторская группа

### Английский язык

Джон Уолш, walshj@uralsib.ru,

Тимоти Халл, hallt@uralsib.ru

Пол Де Витт, dewittpd@uralsib.ru

Хиссам Латиф, latifh@uralsib.ru

### Дизайн

Ангелина Фриденберг, fridenbergav@uralsib.ru

### Русский язык

Андрей Пятигорский, pya\_ae@uralsib.ru

Евгений Гринкруг, grinkruges@uralsib.ru

Ольга Симкина, sim\_oa@uralsib.ru

Степан Чугров, chugrovss@uralsib.ru

Алексей Смородин, smorodinay@uralsib.ru

Настоящий бюллетень предназначен исключительно для информационных целей. Ни при каких обстоятельствах он не должен использоваться или рассматриваться как oferta или предложение делать oferty. Несмотря на то что данный материал был подготовлен с максимальной тщательностью, УРАЛСИБ не дает никаких прямых или косвенных заверений или гарантий в отношении достоверности и полноты включенной в бюллетень информации. Ни УРАЛСИБ, ни агенты компании или аффилированные лица не несут никакой ответственности за любые прямые или косвенные убытки от использования настоящего бюллетеня или содержащейся в нем информации. Все права на бюллетень принадлежат ООО «УРАЛСИБ Кэпитал», и содержащаяся в нем информация не может воспроизводиться или распространяться без предварительного письменного разрешения. © УРАЛСИБ Кэпитал 2012