

## Рублевые выпуски

YTM, %	Изменение, б.п.			YTD
	знач.	за ден.	за мес.	
ОФЗ 46020	8.0	-	(24)	1
Газпром-11	8.2	9	90	58
Вымпелком-6/7	9.9	1	91	137

## Сырьевые рынки

	Изменение, %			YTD
	знач.	за ден.	за мес.	
Золото, \$/унция	1 580.9	0.5	(4.9)	11.3
Urals, \$/барр.	105.3	0.5	(10.3)	14.2
S&P Металлы, инд.	1 525.5	-	(7.4)	(23.4)
S&P C/x прод., инд.	658.2	-	(5.3)	(20.3)

## Денежный рынок

RUB млрд.	Изменение			YTD
	знач.	за ден.	за мес.	
REPO in CBR	399.9	(66.8)	45.6	15 301 005
Corr Accounts	585.2	(69.3)	36.0	(409.5)
Deposits in CBR	67.6	(20.5)	25.0	(565.6)

	Изменение, б.п.			YTD
	знач.	за ден.	за мес.	
NDF 1Y, %	6.67	(2)	75	176
MOSPrime O/N, %	6.45	16	16	470

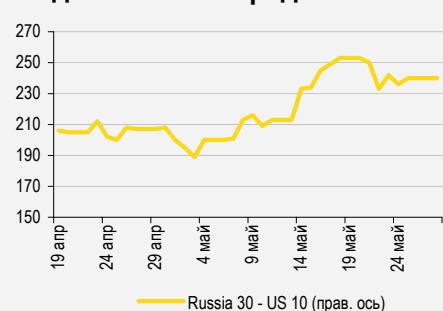
  

USDRUB	Изменение, %			YTD
	знач.	за ден.	за мес.	
USDRUB	32.10	0.1	9.5	5.1

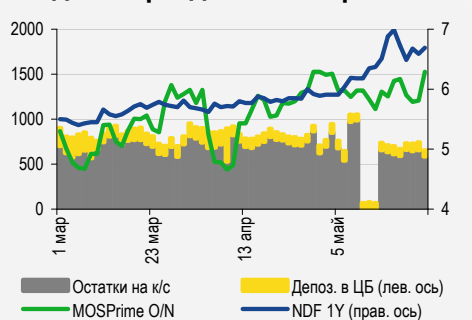
## Индексы

б.п.	Изменение, б.п.			YTD
	знач.	за ден.	за мес.	
Russia 30 - UST 10	240.0	-	33	87
EMBI + Spread	410.0	-	56.7	121.5

## Индикативные спреды



## Индикаторы денежного рынка



Источники: РТС, ММВБ, Bloomberg, оценки УРАЛСИБа

## СТРАТЕГИЯ

### ВНЕШНИЙ РЫНОК

В понедельник рынки США были закрыты по случаю праздника, а в Европе основной темой стали проблемы испанского банковского сектора. Цены на ключевых рынках остались на уровне пятницы. Важнейшие макроэкономические данные сегодня – статистика по ценам на недвижимость в крупнейших городах США и индекс потребительской уверенности – не предвещают сенсаций, поэтому боковой тренд, скорее всего, сохранится. На рынке российских евробондов в первую сессию недели торговая активность была низкой, а изменения цен – незначительными ввиду выходного дня в США. Сегодня мы ожидаем роста в начале торгов на благоприятном внешнем фоне. .... *стр. 2*

### ВНУТРЕННИЙ РЫНОК

В сегменте госбумаг выросли котировки длинных выпусков, но объемы торгов были крайне низкими. В корпоративном сегменте заметных изменений не произошло. Сегодня Металлинвестбанк (-/B2/-) откроет книгу заявок на размещение дебютного выпуска серии 01 объемом 1,5 млрд руб., однако заявленные ориентиры вряд ли заинтересуют инвесторов. .... *стр. 2*

## ДЕНЕЖНЫЙ РЫНОК

Вчера компании заплатили последний налог в этом месяце и тем самым завершили период налоговых платежей. В результате ставки МБК выросли, при этом индикативная ставка MosPrime по однодневным кредитам достигла максимума с начала года, однако объем средств на счетах в ЦБ незначительно вырос. В краткосрочной перспективе ставки МБК, скорее всего, будут снижаться. .... *стр. 4*

## МАКРОЭКОНОМИКА

В апреле темпы экономического роста в России снизились до 3,7% год к году с 3,9% в марте, несмотря на рекордно высокий профицит торгового баланса в размере 21,1 млрд долл. По нашему мнению, дорогая нефть больше не панацея для России, и мы ожидаем умеренных темпов экономического роста в будущем. .... *стр. 5*

## НОВОСТИ ЭМИТЕНТОВ

### ЛУКОЙЛ (BBB- /BAA2/BBB-)

ЛУКОЙЛ опубликовал отчетность за 1 кв. 2012 г по US GAAP, которая оказалась целом лучше, чем ожидали участники рынка. Компания продемонстрировала рост как выручки, так и операционной эффективности. Длинные еврооблигации ЛУКОЙЛа сохраняют привлекательность. .... *стр. 6*

### Группа GLOBALTRANS (-/B1/-)

Компания может провести летом SPO, в рамках которого готова предложить рынку 10–12% своих акций и привлечь порядка 300 млн долл. Новость позитивна для кредиторов группы, однако мы не уверены, что рыночные условия позволят Globaltrans выйти на рынок акционерного капитала. .... *стр. 6*

## ВКРАТЦЕ

Международное агентство Fitch присвоило Ростелекому рейтинг «BBB-» со стабильным прогнозом. Свое решение аналитики агентства объясняют как устойчивыми позициями компании на рынке традиционных услуг связи, так и потенциальной поддержкой государства, являющегося основным акционером оператора. *Fitch*.

### RUSSIAN INFORMER

Новости и комментарии, относящиеся к рынку акций, см. в нашем ежедневном издании **Russian Informer**.

## СТРАТЕГИЯ

### Внешний рынок

**Затишье после шторма.** После того как испанское правительство де-факто национализировало банковскую группу Bankia, премьер-министр страны призвал европейские власти разрешить использование стабилизационных механизмов для прямой докапитализации проблемных банков, чтобы исключить наращивание госдолга национальными правительствами. Вероятность такого сценария достаточно высока, однако до середины июня европейские лидеры, занятые предвыборными кампаниями, не смогут обсудить реальные действия. Ожидания принятия нового пакета стимулирующих мер в КНР сегодня перевесили негативное влияние разочаровывающих данных об уровне занятости в Японии. Основные макроэкономические данные сегодня – статистика по ценам на недвижимость в крупнейших городах США и индекс потребительской уверенности – не предвещают больших сенсаций, поэтому боковой тренд на рынках, скорее всего, сохранится.

**Спокойное начало недели, сегодня есть шансы на рост.** Вчера торги на рынке евробондов носили нейтральный характер, поскольку американские биржи были закрыты в связи с выходным днем. В отсутствие идей и при низких оборотах российские бумаги консолидировались на текущих уровнях, как следствие, изменения цен по многим бумагам были чисто техническими. Спред суверенного выпуска Russia'30 к 10 UST немного сократился, с 247 б.п. до 243 б.п.: доходность 10 UST осталась неизменной у отметки 1,74%, сужение спреда произошло благодаря росту Russia'30 (YTM 4,2%) на 20 б.п. до 118,5% от номинала. В суверенном сегменте рост котировок не превышал 20 б.п., помимо вышеуказанного выпуска стоит отметить повышение цены выпуска Russia'42 (YTM 5,5%) на 20 б.п. Среди бумаг с инвестиционным рейтингом LUKOIL'19 (YTM 5,4%) подорожал на 20 б.п., GAZPRU'19 (YTM 5,3%) – на 15 б.п., а такие выпуски, как TMENRU'20 (YTM 5,3%), RSHB'17 (YTM 5,2%), NOTKRM'16 (YTM 4,4%), LUKOIL'20 (YTM 5,5%) и LUKOIL'22 (YTM 5,5%), в среднем прибавили до 10 б.п. Из бумаг второго эшелона, где торговая активность также была крайне низкой, можно выделить NOMOS'19 (YTM 11,1%) и PROMBK'16 (YTM 9,5%), подорожавшие на 20 б.п. и 40 б.п. соответственно, а также EVRAZ'17 (YTM 7,9%), котировки которого выросли на 15 б.п. Сегодня торги российскими бумагами, как ожидается, начнутся в плюсе, учитывая позитивную динамику фьючерсов на американские фондовые индексы и азиатских рынков.

*Антон Табах, CFA, [tabakhav@uralsib.ru](mailto:tabakhav@uralsib.ru)  
Ольга Стерина, [sterinaoa@uralsib.ru](mailto:sterinaoa@uralsib.ru)*

### Внутренний рынок

**Покупки в длинных бумагах на низких объемах.** Вчера на рынке госбумаг наблюдалась разнонаправленная динамика: на коротком конце кривой зафиксировано некоторое снижение цен, а длинные бумаги продемонстрировали рост, однако объемы торгов были невысокими. Пятнадцатилетние ОФЗ 26207 (YTM 8,6%) подорожали на 1,5 п.п., а семилетние ОФЗ 26208 (YTM 7,9%) выросли в цене почти на 2 п.п. Наиболее активно торговались девятилетние ОФЗ 26205 (YTM 8,5%), однако по итогам сессии цена бумаги поднялась лишь на 15 б.п. Из коротких выпусков отметим снижение котировок трехлетних ОФЗ 25075 (YTM 7,5%) и двухлетних ОФЗ 26202 (YTM 7,4%), которые потеряли по 20 б.п. на невысоких объемах торгов. В корпоративном сегменте активность также была крайне низкой. Выпуск ВЭБ-08 (YTP 7,8%) прибавил в цене почти 1 п.п. Ряд сделок прошел с бумагами ВымпелКома: ВымпелКом-4 (YTP 9,9%) подешевел более чем на 1 п.п., тогда как ВымпелКом-2 (YTP 10%) вырос на 35 б.п. Сегодня станет понятно, состоится ли завтрашний аукцион по пятилетним ОФЗ 25080 (YTM 8,2%) – начало торгов на мажорной ноте повысит шансы на его проведение.

**Ориентиры по выпуску Металлинвестбанка вряд ли заинтересуют инвесторов.** Сегодня Металлинвестбанк (-/B2/-) начнет принимать заявки на размещение выпуска серии 01 объемом 1,5 млрд руб., книга заявок закроется 15 июня. Срок обращения дебютного для банка выпуска составляет три года, однако по бумаге предусмотрена оферта через шесть месяцев. Ориентир по ставке купона находится в диапазоне 9,75–10,25%. По итогам 2011 г. Металлинвестбанк занял 85-е место в рейтинге российских банков по размеру активов, единственным акционером банка является ОМК Сервис. На фоне завершившегося в пятницу размещения СМП Банка (-/B3/B), который установил купон на уровне 10,25% по выпуску, также предусматривающему шестимесячную оферту, предложение Металлинвестбанка может быть интересным

от середины диапазона, однако мы отмечали, что ставка СМП Банка выглядит заниженной. Известные на рынке заемщики, рейтинги которых совпадают с рейтингом Металлинвестбанка, при дюрации порядка полугода предлагают доходность не менее 11%: так, бумаги Внешпромбанка (B/B2/-) торгуются с доходностью порядка 11%, Банка «Кедр» (-/B2/-) – около 12,5%, Татфондбанка (-/B2/-) – около 11%. В этом контексте премия Металлинвестбанка к аналогам, вместо дисконта, выглядела бы более уместной. Как следствие, предложение сложно назвать привлекательным.

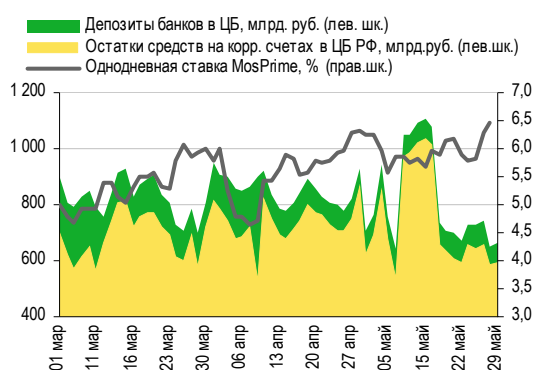
*Ольга Стерина, [sterinaoa@uralsib.ru](mailto:sterinaoa@uralsib.ru)*

## ДЕНЕЖНЫЙ РЫНОК

### Период налоговых платежей завершился, ликвидность может начать восстанавливаться

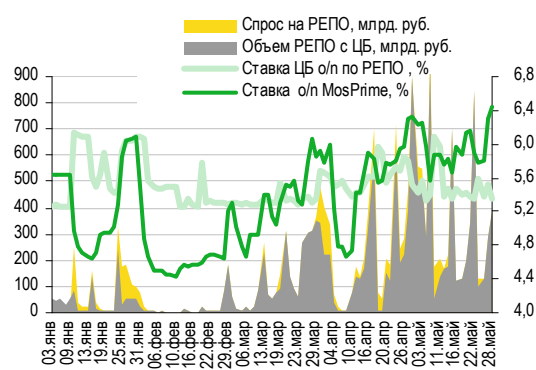
**Ставки МБК достигли максимума с начала года.** Вчера компании заплатили налог на прибыль и тем самым завершили период налоговых платежей. Однако объем средств в системе не снизился, а наоборот несколько вырос: остатки на корсчетах кредитных организаций в Банке России увеличились на 10 млрд руб. до 595,2 млрд руб., а депозиты банков в ЦБ сократились на 0,4 млрд руб. до 67,2 млрд руб. Индикативная ставка MosPrime по однодневным кредитам прибавила 16 б.п. и достигла максимального уровня с начала года – 6,45%. Другие ставки МБК выросли на 1–8 б.п. Объем операций РЕПО с ЦБ составил 385,5 млрд руб. при лимите в 430 млрд руб., поэтому спрос со стороны банков был полностью удовлетворен. Средняя однодневная ставка РЕПО снизилась на 15 б.п. до 5,36%. Поскольку период налоговых платежей завершился, объем средств на счетах в ЦБ может начать расти, а ставки МБК – снижаться в краткосрочной перспективе. Однако завтра банкам еще предстоит вернуть Минфину со своих депозитов 34,2 млрд руб.

#### Совокупные средства банков в ЦБ РФ, млрд руб., и однодневная ставка MosPrime, %



Источники: ЦБ РФ

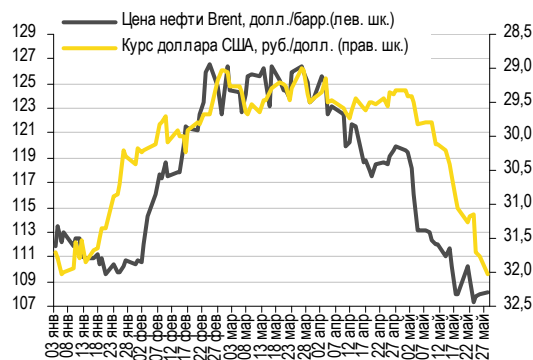
#### Объем операций РЕПО с ЦБ и однодневные ставки по РЕПО и на МБК



Источники: ЦБ РФ

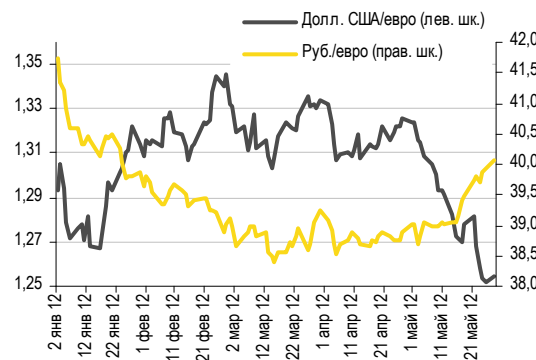
**Рублю не удалось укрепиться – снижение продолжилось.** Рубль не сумел реализовать преимущество внутреннего дефицита ликвидности и благоприятных внешних факторов, и в результате, показав неплохую динамику в начале торгов, он не смог закрепить успех и вновь подешевел. Российская валюта уступила семь копеек доллару, закрывшись на уровне 32,1 руб./долл. и обновив минимум с начала года, а также отступила на 23 копейки по отношению к евро до 40,28 руб./евро. Стоимость бивалютной корзины поднялась на 14 копеек до 35,78 руб. Сегодня большинство факторов практически не изменилось, поэтому мы ожидаем, что рубль будет торговаться у отметки 32 руб./долл.

#### Курс руб./долл. и цена барреля нефти Brent, долл.



Источники: Bloomberg, ММВБ

#### Курс евро относительно доллара США и рубля



Источники: Bloomberg, ММВБ

Наталья Майорова, [mayorovang@uralsib.ru](mailto:mayorovang@uralsib.ru)

## МАКРОЭКОНОМИКА

### В апреле рост ВВП замедлился, несмотря на рекордно высокое сальдо торгового баланса

**Темпы экономического роста в апреле снизились...** По сообщению Минэкономразвития, в апреле темпы экономического роста в России снизились до 3,7% год к году, тогда как данные за март были пересмотрены в сторону повышения (до 3,9% год к году с 3,2%). Таким образом, за четыре месяца 2012 г. российский ВВП вырос на 4,6%, тогда как скорректированный на сезонность показатель уже второй месяц снижается на 0,1% месяц к месяцу. Кроме того, пересмотру подверглись и некоторые опубликованные ранее данные: так, по итогам января был зафиксирован нулевой экономический рост (против ранее заявленного снижения на 0,1%), в феврале ВВП вырос на 0,3% месяц к месяцу (предыдущая оценка – рост на 0,5%), а снижение показателя по итогам марта оказалось более скромным, чем объявлялось ранее (- 0,1% за месяц против -0,6%).

#### ...однако торговый баланс достиг рекордных значений.

В апреле возобновился рост инвестиций в основной капитал: очищенный от сезонности показатель снизился на 1,4% за месяц (все месячные показатели скорректированы на сезонность). По нашему мнению, одной из основных причин замедления экономики является снижение темпов роста в промышленном производстве: и хотя год к году оно выросло на 1,3% после роста на 2,0% в марте, месячная динамика была отрицательной (-0,1% против -1,5% в марте). Объем выпуска в добывающих отраслях сократился на 0,2% за месяц, в секторе производства и распределения электроэнергии, газа и воды – на 0,9% за месяц, в то время как в обрабатывающих отраслях зафиксирован рост на 0,1%. В строительном секторе динамика в 1 кв. была слабой, однако в апреле отмечено ускорение роста до 1,8% месяц к месяцу и 3,8% год к году (в марте показатель снизился на 0,7% год к году). Темпы роста оборота розничной торговли в апреле снизились до 6,4% год к году против 7,3% в марте, так как показатель месяц к месяцу не изменился, в то время как в начале года наблюдалась положительная месячная динамика. Как отмечалось нами ранее, с начала года реальные доходы населения стагнируют, а в 1 кв. они даже сокращались месяц к месяцу. Объем экспорта увеличился на 4,2% год к году, но уменьшился на 0,3% за месяц и составил 47,8 млрд долл., а импорт оказался равен 26,7 млрд долл. (-1,4% год к году и -6,3% месяц к месяцу). Положительное сальдо торгового баланса в апреле увеличилось до 21,1 млрд долл., что является историческим максимумом.

**Годовые темпы экономического роста не превысят 3% в долгосрочной перспективе.** Недавно мы повысили наш прогноз роста ВВП в 2012 г. с 2,8% год к году до 3,2%, учитывая рост средней цены нефти Urals до 108 долл./барр. (наш предыдущий прогноз базировался на цене 98,5 долл./барр.). На наш взгляд, дорогая нефть больше не панацея для России, и если в стране не будут проведены критически важные институциональные реформы, темпы роста ВВП в долгосрочной перспективе опустятся примерно до 3% год к году. Отметим, что официальный прогноз роста ВВП недавно также был снижен – до 3,4% с 3,7%.

#### Экономика замедляется, несмотря на рекордный торговый баланс

Темпы роста основных индикаторов, % год к году		
	апр.12	мар.12
ВВП	3,7	3,9
Промпроизводство	1,3	2,0
Инвестиции в основной капитал	7,8	4,9
Строительство	3,8	(0,7)
Оборот розничной торговли	6,4	7,3
Реальные располагаемые доходы населения	2,1	2,8
Безработица, %	5,8	6,5
Экспорт, млрд долл.	47,8	48,0
Импорт, млрд долл.	26,7	28,5
Средняя цена Urals, долл./барр.	117,1	122,1

Источники: Росстат, Минэкономразвития

Алексей Девятов, [devyatovae@uralsib.ru](mailto:devyatovae@uralsib.ru)

Ольга Стерина, [sterinaoa@uralsib.ru](mailto:sterinaoa@uralsib.ru)

## НОВОСТИ ЭМИТЕНТОВ

### ЛУКОЙЛ (ВВВ-/Ваа2/ВВВ-)

#### Кредитное качество одно из лучших. Отчетность за 1 кв. 2012 г. по US GAAP

**Добыча нефти стабилизировалась.** Вчера ЛУКОЙЛ опубликовал отчетность за 1 кв. 2012 г по US GAAP, которая оказалась целом лучше, чем ожидали участники рынка. Компания продемонстрировала рост как выручки, так и операционной эффективности. Компания генерирует положительный свободный денежный поток, несмотря на увеличение капвложений, направленное на стабилизацию добычи. На этом фоне долговая нагрузка ЛУКОЙЛа остается одной из самых низких в отрасли. Добыча нефти в отчетном периоде снизилась на 1% квартал к кварталу, но выросла на 1% год к году до 22,4 млн т – это свидетельствует о том, что усилия компании не прошли даром. Особенно впечатляющих успехов ЛУКОЙЛ добился в ключевом для себя регионе, Западной Сибири, где добыча увеличилась на 1% год к году, при том что по итогам 2011 г. было зафиксировано падение на 4%. На Урале и в Поволжье рост составил 7% и 11% год к году соответственно. Объем нефтепереработки в январе–марте сократился на 1% квартал к кварталу, но вырос на 7% год к году до 15,6 млн т.

[...]

**Длинные еврооблигации все еще привлекательны.** Результаты за 1 кв. 2012 г. продемонстрировали, что компания способна остановить падение объемов добычи, сохранив при этом положительный свободный денежный поток. В свете объявленных руководством планов по сохранению высокой дивидендной доходности, расширению инвестиционной программы и, возможно, выкупу акций с рынка мы ожидаем некоторого роста долговой нагрузки, однако, по нашим оценкам, она не должна превысить 0,8 в терминах Долг/ЕБИТДА. Локальные выпуски в силу низкой ликвидности и короткой дюрации не представляют интереса для инвесторов. В то же время длинные евробонды LUKOIL'19 и '20 выглядят перепроданными, торгуясь с премией к кривой долларовых свопов на 10–20 б.п. шире, чем остальные выпуски.

Полный комментарий будет опубликован позже.

*Юрий Голбан, golbanyv@uralsib.ru*

### Группа Globaltrans (-/В1/-)

#### Компания готовится к SPO

**Группа может предложить инвесторам 10–12% акций.** Как сообщил сегодня «Коммерсант», Группа Globaltrans может летом провести SPO, предложив инвесторам 10–12% своих акций. Это позволило бы ей привлечь порядка 300 млн долл., однако из-за текущих неблагоприятных условий на финансовых рынках доразмещение может быть отложено на более поздний срок.

**Недолговое финансирование инвестиций позволит снизить долговую нагрузку.** Также сообщается, что Globaltrans закрыла сделку по покупке у компании ТЛС 4 тыс. вагонов за 270 млн долл. Ранее в мае компания также завершила сделку по покупке за 540 млн долл. Металлоинвесттраста, кроме того, с начала года группа приобрела 10 тыс. вагонов у других производителей, то есть инвестиционная программа на текущий год компанией уже выполнена. В совокупности указанные приобретения стоили Globaltrans порядка 1,2 млрд долл., что увеличит ее долговую нагрузку на конец 1 п/г до 2,5–2,6 с 0,5 на конец 2011 г. Ранее мы рассчитывали, что за счет средств от операционной деятельности компания будет способна снизить левередж на конец 2012 г. до 1,7–1,8, что является вполне умеренным уровнем, однако если группа проведет SPO, то долговая нагрузка будет еще ниже.

**Облигации выглядят привлекательно.** То, что компания стремится привлечь акционерный капитал для финансирования части своих инвестиций, безусловно, позитивно для ее кредиторов. В период недавних распродаж выпуски НПК БО-1/2 (YTM 10,88%) подешевели до 98,5% от номинала и предлагают теперь очень привлекательную, на наш взгляд, доходность, которая соответствует спреду к ОФЗ порядка 350 б.п.

Предыдущие публикации по теме:

Апрель 13, 2012      Globaltrans – Отличные результаты. Опубликована отчетность за 2011 г. по МСФО

[http://www.uralsibcap.ru/products/download/120413\\_FI\\_Globaltrans\\_2011%20Review.pdf?docid=12753&lang=ru](http://www.uralsibcap.ru/products/download/120413_FI_Globaltrans_2011%20Review.pdf?docid=12753&lang=ru)

*Надежда Мырсикова, myrsikovanv@uralsib.ru*

## КАЛЕНДАРЬ ПРЕДСТОЯЩИХ СОБЫТИЙ

### Долговой рынок

29 мая	Размещение СМП Бан- 01 (3 млрд руб.). Размещение ЮТэйр-Финанс-БО-08 (1,5 млрд руб.). Размещение ЮТэйр-Финанс-БО-16 (1 млрд руб.). Размещение Меткомбанк-БО-05 (1,5 млрд руб.). Размещение КИТ Финанс Капитал -03 (1,15 млрд руб.).
30 мая	Погашение Ростелеком-05 (2 млрд руб.). Погашение Ростелеком-06 (2 млрд руб.). Погашение Промсвязьбанк-2012 (45 млн долл).
31 мая	Оферта НОВИКОМБАНК-01 (2 млрд руб.). Оферта ЮгФинСервис-01 (0,9 млрд руб.). Погашение Банк Спурт-02 (1 млрд руб.). Погашение ТГК-4-01 (5 млрд руб.).
1 июня	Размещение Липецкая область-34007 (2,5 млрд руб.). Оферта СКБ-банк-БО-03 (3 млрд руб.). Оферта Инвестторгбанк БО-01 (2 млрд руб.).
5 июня	Оферта ВТБ 24-03 (6 млрд руб.). Погашение Аптечная сеть 36.6-02 (2 млрд руб.).
6 июня	Оферта Золото Селигдара-03 (1,5 млрд руб.). Погашение КБ Ренессанс Капитал-03 (4 млрд руб.).
7 июня	Оферта ЧТПЗ БО-01 (5 млрд руб.). Оферта Банк Зенит-05 (5 млрд руб.).
13 июня	Оферта Глобэксбанк БО-03 (3 млрд руб.). Оферта Глобэксбанк БО-05 (2 млрд руб.). Погашение ТрансКредитФакторин- 01 (1,5 млрд руб.). Погашение ТрансКредитБанк-02 (3 млрд руб.). Погашение Протон-Финанс-01 (1 млрд руб.). Погашение Волгоградская область-34002 (1 млрд руб.). Погашение Группа Разгуляй БО-13 (1 млрд руб.).
14 июня	Оферта Ханты-Мансийский банк-02 (3 млрд руб.). Погашение Тройка Инвест-01 (0,5 млрд руб.). Погашение Седьмой Континент- 02 (7 млрд руб.). Погашение Русское Море-01 (2 млрд руб.). Погашение УМПО-03 (3 млрд руб.).
16 июня	Оферта АИЖК-23 (14 млрд руб.).
18 июня	Погашение Сибирский Берег – Финанс-01 (1,5 млрд руб.).
19 июня	Погашение ДиПОС-01 (2 млрд руб.).
20 июня	Оферта НОМОС-БАНК-09 (5 млрд руб.). Погашение Альянс Финанс-01 (3 млрд руб.). Погашение Газпром газэнергосеть-01 (1,5 млрд руб.). Погашение Самарская область-25004 (5 млрд руб.).
21 июня	Оферта Энел ОГК-5 БО-15 (4 млрд руб.). Погашение МДМ Банк-2012 (350 млн долл).
24 июня	Погашение Мособлгаз-финанс-02 (3 млрд руб.).
25 июня	Погашение Альфа-Банк-2012 (500 млн долл). Погашение Воронежская область-34001 (1 млрд руб.).

### Денежный рынок

30 мая	Банки должны вернуть Минфину 34,2 млрд руб.
15 июня	Выплата страховых взносов
20 июня	Выплата 1/3 НДС за 1 кв. 2012 г.
25 июня	Выплата НДС и акцизов
29 июня	Выплата налога на прибыль

## КАЛЕНДАРЬ ОФЕРТ

Дата оферты	Выпуск	Объем выпуска, млн руб.	Цена оферты, %	Ставка предыдущег о купона, %	Новая ставка купона, %	Дата следующей оферты / погашения
31.05.12	НОВИКОМБАНК-01	2 000	100	9,0	9,5	31 мая 2013
	ЮгФинСервис-01	900	100	9,1	9,0	27 ноября 2013
01.06.12	СКБ-банк БО-03	3 000	100	9,15	9,5	31 мая 2013
	Инвестторгбанк БО-01	2 000	100	9,6	10,25	25 ноября 2013
05.06.12	ВТБ 24-03	6 000	100	5,6	8,0	29 мая 2013
06.06.12	Золото Селигдара-03	1 500	100	16,5	9,0	29 мая 2014
07.06.12	ЧТПЗ БО-01	5 000	100	12,5	12,5	4 декабря 2012
	Банк Зенит-05	5 000	100	7,5	-	-
13.06.12	Глобэксбанк БО-03	3 000	100	8,1	-	-
	Глобэксбанк БО-05	2 000	100	8,1	-	-
14.06.12	Ханты-Мансийский банк-02	3 000	100	6,25	-	-
16.06.12	АИЖК-23	14 000	100	7,94	-	-



## Рынок рублевых облигаций

Выпуск	Объем, млн	Купон, %	Дата			Месяцев до		Цена	Изм.	Торговый объем, шт	Котировки		Доходность, %			Дюр, лет	Рейтинг F/M/S	Сектор	
			купона	оферты	погаш	офрт	погаш				покупка	продажа	офрт	погаш	текущ				
<b>КОРПОРАТИВНЫЕ РУБЛЕВЫЕ ОБЛИГАЦИИ</b>																			
ВостЭкспр БО-1	1 000 R	7.50	06.09.12		07.03.13		9.3									/B1/	Финансы		
ВостЭкспр БО-2	2 000 R	10.50	27.09.12	01.10.12	25.09.14	4.1	27.9	100.38	0.28	3	100.15	100.35	9.45		10.28	0.31	/B1/	Финансы	
ВостЭкспр БО-5	2 000 R	10.00	18.10.12		17.10.13		16.7				99.00	100.05					/B1/	Финансы	
ВТБ 24-ИП	15 000 R	8.65	13.06.12		10.12.14		30.4				99.55	100.50					BBB/Baa1/	Финансы	
ВТБ 24-2	10 000 R	7.75	07.08.12		05.02.13		8.3	102.65		11 800	99.85	100.15		3.86	7.38	0.65	BBB/Baa1/	Финансы	
ВТБ 24-3	6 000 R	5.60	30.05.12	05.06.12	29.05.13	0.3	12.0				99.52	100.05	4.14		6.74	0.23	BBB/Baa1/	Финансы	
ВТБ 24-4	8 000 R	6.90	23.08.12	29.08.12	20.02.14	3.1	20.8	100.65	0.80	26 044	99.65	100.00					BBB/Baa1/	Финансы	
ВТБ БО-1	5 000 R	7.60	15.06.12		15.03.13		9.6				99.65	100.00					BBB/Baa1/BBB	Финансы	
ВТБ БО-2	5 000 R	7.60	15.06.12		15.03.13		9.6				99.65	99.94					BBB/Baa1/BBB	Финансы	
ВТБ БО-3	5 000 R	8.00	19.06.12	25.03.14	17.03.15	21.9	33.6	98.82	(0.07)	409 473	98.79	99.90	9.00		7.98	1.53	BBB/Baa1/BBB	Финансы	
ВТБ БО-4	5 000 R	8.00	19.06.12	25.03.14	17.03.15	21.9	33.6				98.89	100.29					BBB/Baa1/BBB	Финансы	
ВТБ БО-5	10 000 R	7.60	15.06.12		15.03.13		9.6	99.75	0.00	200	99.75	99.99		8.16	7.50	0.71	BBB/Baa1/BBB	Финансы	
ВТБ БО-6	10 000 R	8.50	22.06.12	28.12.12	19.12.14	7.0	30.7	100.35	0.00	21 501	100.33	100.35	8.09		8.34	0.51	BBB/Baa1/BBB	Финансы	
ВТБ БО-7	10 000 R	7.95	27.07.12	01.02.13	23.01.15	8.2	31.9	99.95	(0.02)	82 954	99.91	100.23	8.27		7.90	0.60	BBB/Baa1/BBB	Финансы	
ВТБ Лизинг-1	3 077 R	8.10	09.08.12	11.11.13	06.11.14	17.5	29.3				99.85	100.40					BBB/BBB	Финансы	
ВТБ Лизинг-2	5 385 R	6.45	10.07.12	10.01.13	07.07.15	7.5	37.3				98.85	99.48					BBB/BBB	Финансы	
ВТБ Лизинг-3	3 462 R	6.90	12.06.12	11.09.13	07.06.16	15.5	48.4				98.61	99.00					BBB/BBB	Финансы	
ВТБ Лизинг-4	3 462 R	6.65	12.06.12	13.03.13	07.06.16	9.5	48.4				98.77	99.30					BBB/BBB	Финансы	
ВТБ Лизинг-7	3 846 R	8.15	06.06.12	04.06.14	30.11.16	24.2	54.1				99.95	100.50					BBB/BBB	Финансы	
ВТБ Лизинг-8	4 231 R	7.80	07.08.12		01.08.17		62.2				99.94	100.10					BBB/BBB	Финансы	
ВТБ Лизинг-9	4 231 R	7.00	08.08.12		02.08.17		62.2				98.50						BBB/BBB	Финансы	
ВТБ-5	15 000 R	7.40	19.07.12		17.10.13		16.7	99.49	(0.25)	3	98.90	99.49		8.02	7.38	1.22	BBB/Baa1/BBB	Финансы	
ВТБ-6	15 000 R	7.20	11.07.12	13.07.12	06.07.16	1.5	49.3	99.94	(0.05)	435 364	99.91	99.99	7.89		7.14	0.11	BBB/Baa1/BBB	Финансы	
ВымпелКом-1	10 000 R	8.85	18.09.12	20.03.15	08.03.22	33.7	117.4	98.01	0.29	250 005	97.61	97.75	9.90		8.88	2.27	/Ba3/BB	Телеком	
ВымпелКом-2	10 000 R	8.85	24.09.12	26.03.15	14.03.22	33.9	117.6	97.78	0.34	219 235	96.02	97.75	10.00		8.91	2.29	/Ba3/BB	Телеком	
ВымпелКом-4	15 000 R	8.85	18.09.12	20.03.15	08.03.22	33.7	117.4	97.80	(1.50)	238 002	97.75	98.39	9.99		8.90	2.27	/Ba3/BB	Телеком	
ВЭБ Лизинг-01	5 000 R	8.50	12.07.12	14.07.15	02.07.20	37.5	97.2										BBB/BBB	Финансы	
ВЭБ Лизинг-03	5 000 R	7.50	12.10.12	16.04.14	02.04.21	22.6	106.2	97.48		5 500		98.00	9.19		7.62	1.62	BBB/BBB	Финансы	
ВЭБ Лизинг-04	5 000 R	8.60	12.10.12	13.04.16	02.04.21	46.6	106.2	98.10		399	98.10	99.00	9.40		8.67	3.04	BBB/BBB	Финансы	
ВЭБ Лизинг-05	5 000 R	8.60	12.10.12	13.04.16	02.04.21	46.6	106.2					100.50					BBB/BBB	Финансы	
ВЭБ Лизинг-06	10 000 R	9.00	07.08.12		31.01.17		56.2				99.50	100.00					BBB/BBB	Финансы	
ВЭБ Лизинг-08	5 000 R	8.80	30.10.12	31.10.14	19.10.21	29.1	112.8				99.00	100.50					BBB/BBB	Финансы	
ВЭБ Лизинг-09	5 000 R	8.80	31.10.12	03.11.14	20.10.21	29.2	112.8	100.04	(0.49)	165 900	99.80	100.49	8.97		8.74	2.04	BBB/BBB	Финансы	
ВЭБ-01В	500 \$	3.30	21.08.12	21.02.13	20.02.15	8.8	32.8					100.45						BBB/Baa1/BBB	Финансы
ВЭБ-06	10 000 R	7.90	23.10.12	21.10.17	13.10.20	64.8	100.6	95.00		5	95.00	96.35	9.30		8.25	4.06	BBB/Baa1/BBB	Финансы	
ВЭБ-08	15 000 R	6.90	23.10.12	24.10.13	13.10.20	16.9	100.6	98.79	0.68	581 504	97.75	99.00	7.97		6.94	1.25	BBB/Baa1/BBB	Финансы	
ВЭБ-09	15 000 R	7.90	27.09.12	25.03.16	18.03.21	45.9	105.7				96.04	97.90					BBB/Baa1/BBB	Финансы	
ВЭБ-10	15 000 R	8.50	02.10.12	29.09.16	21.09.21	52.1	111.9										BBB/Baa1/BBB	Финансы	
ВЭБ-21	15 000 R	8.40	11.09.12	12.03.15	17.02.32	33.5	236.8				99.00	99.60					BBB/Baa1/BBB	Финансы	
ГазпрНефть БО-5	10 000 R	7.15	09.10.12		09.04.13		10.4				99.00	99.99					/Ba3/BBB-	Нефть и газ	
ГазпрНефть БО-6	10 000 R	7.15	09.10.12		09.04.13		10.4				99.10	99.75					/Ba3/BBB-	Нефть и газ	
ГазпрНефть-03	8 000 R	14.75	17.07.12	23.07.12	12.07.16	1.8	49.5	101.04	(0.10)	65 971	101.03	101.05	6.93		13.87	0.13	/Ba3/BBB-	Нефть и газ	
ГазпрНефть-04	10 000 R	8.20	16.10.12	16.04.18	09.04.19	70.7	82.4				96.01	98.90					/Ba3/BBB-	Нефть и газ	
ГазпрНефть-08	10 000 R	8.50	07.08.12		02.02.16		44.2	101.36		1 320	99.00	100.40		8.22	8.18	2.93	/Ba3/BBB-	Нефть и газ	
ГазпрНефть-09	10 000 R	8.50	07.08.12	08.02.16	26.01.21	44.4	104.1				100.00	100.50					/Ba3/BBB-	Нефть и газ	
ГазпрНефть-10	10 000 R	8.90	07.08.12	05.02.18	26.01.21	68.4	104.1				98.50	110.05					/Ba3/BBB-	Нефть и газ	
ГазпрНефть-11	10 000 R	8.25	07.08.12	09.02.15	25.01.22	32.4	116.0	99.30	0.11	100 001	98.95	99.70	8.72		8.10	2.21	/Ba3/BBB-	Нефть и газ	
Газпром-09	5 000 R	7.23	15.08.12		12.02.14		20.5	96.95		100	96.95	101.50		9.39	7.30	1.47	BBB/Baa1/BBB	Нефть и газ	
Газпром-11	5 000 R	13.75	26.06.12		24.06.14		24.9	110.74		183 216	110.51	111.50		8.18	11.80	1.66	BBB/Baa1/BBB	Нефть и газ	
Газпром-13	10 000 R	13.12	26.06.12		26.06.12		1.0	100.45	0.01	696	100.40	100.45		7.27	12.38	0.07	BBB/Baa1/BBB	Нефть и газ	
ГазпромК-3	15 000 R	7.50	08.11.12	14.11.12	06.11.14	5.6	29.3	99.95	(0.09)	52 445	99.90	100.10	7.76		7.48	0.42	BBB/Baa1/BBB	Нефть и газ	
ГЭС-1	1 500 R	8.00	20.06.12		20.06.12		0.8				91.00	100.10						Электроэнерг.	
ГЭС-2	1 500 R	12.00	23.10.12		23.04.13		10.8				95.00							Электроэнерг.	
Гидромаш-2	3 000 R	10.75	17.08.12		13.02.15		32.6	100.40	0.14	360	100.36	100.40		10.84	10.40	2.13		Машиностр. и пр.	
ГлавнаяДорога-3	8 000 R	11.30	19.11.12		30.10.28		197.2	97.00		11 011	97.02	101.00			10.99			Строительство	
Глобэкс БО-1	5 000 R	8.30	16.08.12		16.02.13		8.7	99.90	(0.05)	1 800	99.50	99.90		8.59	8.12	0.65	BB/BB	Финансы	
Глобэкс БО-2	5 000 R	9.90	22.07.12		22.07.13		13.8					101.20						BB/BB	Финансы
Глобэкс БО-3	3 000 R	8.10	08.06.12	13.06.12	08.12.13	0.5	18.4				99.95	100.00					BB/BB	Финансы	
Глобэкс БО-4	3 000 R	6.95	01.08.12	03.08.12	01.08.14	2.2	26.1										BB/BB	Финансы	
Глобэкс БО-5	2 000 R	8.10	08.06.12	13.06.12	08.12.13	0.5	18.4				99.95	100.02					BB/BB	Финансы	
Глобэкс БО-6	2 000 R	6.95	01.08.12	03.08.12	01.08.14	2.2	26.1										BB/BB	Финансы	
ГПБ БО-1	10 000 R	7.75	08.06.12		08.12.13		18.4				98.75	99.70					/Ba3/BB+	Финансы	
ГПБ БО-2	10 000 R	6.75	18.07.12	23.07.13	18.07.14														

## Рынок рублевых облигаций

Выпуск	Объем, млн	Купон, %	Дата			Месяцев до		Цена	Изм.	Торговый объем, шт	Котировки		Доходность, %			Дюр, лет	Рейтинг F/M/S	Сектор
			купона	оферты	погаш	офрт	погаш				покупка	продажа	офрт	погаш	текущ			
<b>КОРПОРАТИВНЫЕ РУБЛЕВЫЕ ОБЛИГАЦИИ</b>																		
ЕАБР-1	5 000 R	8.50	06.08.12	05.02.14	28.01.19	20.3	80.1				98.00	102.00				BBB/A3/BBB	Финансы	
ЕАБР-2	5 000 R	8.50	31.05.12	02.03.15	21.02.19	33.1	80.9									BBB/A3/BBB	Финансы	
ЕАБР-3	5 000 R	7.50	30.10.12	31.10.13 C	25.10.16	17.1	53.0					99.60				BBB/A3/BBB	Финансы	
ЕАБР-4	5 000 R	7.70	14.08.12	13.02.14	06.02.18	20.6	68.4									BBB/A3/BBB	Финансы	
ЕБРР-4	3 000 R	6.76	14.06.12		12.06.14	24.5		100.35	(0.00)	81 500	100.00	100.50		6.64		A3/	Финансы	
ЕБРР-5	5 000 R	6.65	11.07.12		09.04.14	22.4					100.10	100.60				A3/	Финансы	
ЕБРР-6	3 500 R	0.01	29.09.12		28.09.18	76.1										A3/	Финансы	
ЕБРР-7	3 500 R	0.01	29.09.12		28.09.18	76.1										A3/	Финансы	
ЕБРР-9	1 000 R	0.50	16.06.12		15.06.16	48.6										A3/	Финансы	
ЕвразХолдинг-1	10 000 R	9.25	21.09.12	26.03.13	13.03.20	9.9	93.6	100.42	0.39	30 000	99.95	100.80	8.87	9.06	0.73	BB-/B1/B+	МГД	
ЕвразХолдинг-2	10 000 R	9.95	29.10.12	28.10.15	19.10.20	41.0	100.8	98.80		100 000	98.01	101.99	10.64	9.99	2.67	BB-/B1/B+	МГД	
ЕвразХолдинг-3	5 000 R	9.25	21.09.12	26.03.13	13.03.20	9.9	93.6				99.91	100.20				BB-/B1/B+	МГД	
ЕвразХолдинг-4	5 000 R	9.95	29.10.12	28.10.15	19.10.20	41.0	100.8	99.09		50 001	86.05	104.00	10.53	9.96	2.67	BB-/B1/B+	МГД	
ЕвразХолдинг-5	5 000 R	8.40	07.06.12	03.06.16	27.05.21	48.2	108.0				94.01	95.50				BB-/B1/B+	МГД	
ЕвразХолдинг-7	15 000 R	8.40	05.06.12	01.06.16	25.05.21	48.2	108.0	94.00	(0.10)	1 606	93.50	95.50	10.52	8.57	3.01	BB-/B1/B+	МГД	
ЕвроХим-2	5 000 R	8.90	03.07.12	03.07.15	26.06.18	37.2	73.0				98.00	100.00				BB/BB	Хим. пром.	
ЕвроХим-3	5 000 R	8.25	21.11.12	23.11.15	14.11.18	41.9	77.6				90.00	100.00				BB/BB	Хим. пром.	
Желдориг-3	2 000 R	13.00	19.09.12		19.09.12	7.0	3.7				99.51						Финансы	
Запсиб БО-1	2 000 R	9.75	22.06.12	27.12.12	20.06.14	7.0	24.8				99.00	105.00				//B	Финансы	
Заречная-01	3 000 R	10.80	29.06.12	12.01.15	21.12.18	31.5	78.8										МГД	
Зенит БО-1	5 000 R	7.50	07.10.12		07.04.13	10.3					99.98	100.00				V+/Ba3/	Финансы	
Зенит БО-2	5 000 R	7.75	22.09.12	26.09.12	22.09.13	4.0	15.8	99.82		4 000	99.82	99.91	8.44	7.65	0.30	V+/Ba3/	Финансы	
Зенит БО-3	3 000 R			19.11.12	15.11.14	5.8	29.6	100.10	(0.04)	100 000	100.05	100.10				V+/Ba3/	Финансы	
Зенит БО-4	3 000 R	8.90	07.08.12	11.02.13	07.02.15	8.5	32.4	99.97		12 000	99.95	100.10	9.11	8.67	0.62	V+/Ba3/	Финансы	
Зенит БО-5	3 000 R	8.90	14.08.12	18.02.13	14.02.15	8.7	32.6	100.10		2 500	100.00	100.10	8.84	8.67	0.64	V+/Ba3/	Финансы	
Зенит БО-6	5 000 R	7.25	26.11.12	28.11.12	26.05.14	6.0	23.9	99.21		196 090	99.20	99.50	9.10	7.30	0.46	V+/Ba3/	Финансы	
Зенит БО-7	5 000 R	9.20	12.10.12	16.04.14	12.04.15	22.6	34.5	99.50	0.00	5 000	99.20	99.65	9.71	9.14	1.59	V+/Ba3/	Финансы	
Зенит-5	5 000 R	7.50	05.06.12	07.06.12	04.06.13	0.3	12.2									V+/Ba3/	Финансы	
Зенит-6	3 000 R	8.00	03.07.12	05.07.12	01.07.14	1.2	25.1				99.97	100.02				V+/Ba3/	Финансы	
ЗолСелигд-3	1 500 R	16.50	31.05.12	06.06.12	29.05.14	0.3	24.0										МГД	
ЗСД-1	5 000 R	8.75	05.06.12	29.04.16	13.05.31	47.1	227.6										Строительство	
ЗСД-2	5 000 R	8.75	05.06.12	29.04.16	13.05.31	47.1	227.6										Строительство	
ЗСД-3	5 000 R	9.15	31.08.12	28.02.17	06.02.32	57.1	236.5										Строительство	
ЗСД-4	5 000 R	9.15	31.08.12	28.02.17	06.02.32	57.1	236.5										Строительство	
ЗСД-5	5 000 R	9.15	31.08.12	28.02.17	06.02.32	57.1	236.5										Строительство	
ИАВ1-1	2 932 R	8.95	10.08.12		10.08.44		386.7										Финансы	
ИАВ1-2	1 140 R				10.08.44		386.7										Финансы	
ИАРТ-1	1 000 R	8.50	31.07.12		04.08.13	14.2					1.00						Финансы	
ИКС-1	9 000 R	7.95	03.07.12		01.07.14	25.1										//B+	Потреб. усл.	
ИКС-4	8 000 R	7.75	07.06.12	06.06.14	02.06.16	24.3	48.2				97.00	97.50				//B+	Потреб. усл.	
ИнвТоргБ БО-1	2 000 R		25.11.12	01.06.12	25.11.13	0.1	18.0									/B2/	Финансы	
ИнвТоргБ-4	1 500 R	9.00	08.10.12		08.10.12	4.4										/B2/	Финансы	
ИнгБанк-1	5 000 R	7.46	17.07.12		23.07.14	25.8					98.40	99.35				/Baa1/	Финансы	
ИнгБанк-2	5 000 R		12.08.12		18.11.14	29.7										/Baa1/	Финансы	
Интеза-3	5 000 R	9.00	10.10.12	18.10.13	13.04.15	16.7	34.5				99.25	99.75				/Ba1/	Финансы	
Интурист-2	2 000 R		20.11.12		21.05.13	11.8					97.01	99.90					Потреб. усл.	
Иркут БО-1	5 000 R	9.25	11.09.12		10.09.13	15.5					98.50	101.00				/Ba2/	Машиностр. и пр.	
ИркутЭнерго БО-1	3 000 R	7.60	09.10.12		08.04.14	22.4					86.00	101.10				/отзван/отзван	Электроэнерг.	
ИркутЭнерго-1	5 000 R	15.50	31.05.12		28.11.13	18.0										/отзван/отзван	Электроэнерг.	
ИтераФ-1	5 000 R	8.50	20.11.12		20.11.12	5.8					98.11	99.75					Нефть и газ	
Камаз БО-1	2 000 R	9.00	18.06.12	19.12.12	16.12.13	6.7	18.6				99.80	100.00					Машиностр. и пр.	
Камаз БО-2	3 000 R	8.60	07.08.12		04.02.14	20.3					93.05	99.00					Машиностр. и пр.	
Каркаде-2	1 500 R	13.00	20.07.12		17.04.15	34.7	99.89	1.74	25 000		98.35	99.87	13.73	12.84	1.20	V+//	Финансы	
Карусель-1	3 000 R	12.00	13.09.12		12.09.13	15.5										//B+	Потреб. усл.	
КаспЭнергия-1	1 000 R	12.50	23.10.12		23.10.12	4.9	100.39			202 602		100.50		11.75	12.31	0.36		Нефть и газ
КВАДРА-1	5 000 R	8.00	31.05.12		31.05.12	0.1											Электроэнерг.	
КЕДР БО-1	1 500 R	9.25	28.06.12	09.01.13	28.06.14	7.4	25.0	98.50		4	96.00	98.50	12.30	9.04	0.50	/B2/	Финансы	
КИТ ФинансКап-2	4 000 R	11.00	12.06.12		10.06.14	24.4										V/отзван/	Финансы	
Кож БО-2	5 000 R	8.70	30.05.12		28.05.14	24.0										/B2/B	МГД	
КольцоУ-1	1 000 R	11.50	27.10.12	02.05.13	30.04.15	11.1	35.1				100.00	100.35				//B-	Финансы	
Комос БО-1	1 500 R	11.00	19.07.12		17.07.14	25.6	95.90	(1.42)	21		94.00	97.20	15.09	11.02	1.03		Сельск. хоз.	
Копейка БО-1	3 000 R	9.50	24.07.12	30.07.12	23.07.13	2.1	13.8	100.20	0.15	480	100.00	100.20	8.42	9.40	0.14	//B+	Потреб. усл.	
Копейка БО-2	3 000 R	9.00	03.07.12		01.10.13	16.1	98.85	(0.91)	23 341		98.60	99.40		10.29	8.98	1.15	//B+	Потреб. усл.
КрайИнвБ БО-1	1 500 R	9.25	19.10.12	23.10.12	19.04.14	4.9	22.7				99.00	99.99				V+//B+	Финансы	
КредЕврБ БО-1	5 000 R	8.10	27.10.12		27.04.14	23.0					93.00	98.00				BB-/Ba3/	Финансы	
КредЕврБ БО-2	5 000 R	10.00	10.08.12	12.02.14	10.02.15	20.5	32.5	98.80	(0.30)	35 000	98.80	99.80	11.06	9.83	1.41	BB-/Ba3/	Финансы	
КредЕврБ-6	4 000 R	8.30	21.08.12	22.08.12	18.02.14	2.8	20.7	99.77	(0.10)	17 000	99.61	99.89	9.43	8.14	0.21	BB-/Ba3/	Финансы	
КузбассЭнерго-1	10 000 R	8.05	25.06.12	25.06.14	14.06.21	24.9	108.6				86.01	100.00					Электроэнерг.	
КузбассЭнерго-2	5 000 R	8.70	25.10.12	26.04.16	15.04.21	47.0	106.7				88.01	95.20					Электроэнерг.	
Куйбышевзавот-4	2 000 R	8.60	11.10.12	21														

## Рынок рублевых облигаций

Выпуск	Объем, млн	Купон, %	Дата			Месяцев до		Цена	Изм.	Торговый объем, шт	Котировки		Доходность, %			Дюр, лет	Рейтинг F/M/S	Сектор
			купона	оферты	погаш	офрт	погаш				покупка	продажа	офрт	погаш	текуц			
<b>КОРПОРАТИВНЫЕ РУБЛЕВЫЕ ОБЛИГАЦИИ</b>																		
Лукойл БО-4	5 000 R	13.35	06.08.12		06.08.12	2.3	101.05	0.02	6 900	101.03	101.08		7.72	12.70	0.18	BBB-/Baa2/BBB-	Нефть и газ	
Лукойл БО-5	5 000 R	13.35	06.08.12		06.08.12	2.3	101.10		51	101.00	101.30		7.45	12.69	0.18	BBB-/Baa2/BBB-	Нефть и газ	
Лукойл БО-6	5 000 R	9.20	14.06.12		13.12.12	6.5										BBB-/Baa2/BBB-	Нефть и газ	
Лукойл БО-7	5 000 R	9.20	14.06.12		13.12.12	6.5					101.44					BBB-/Baa2/BBB-	Нефть и газ	
Лукойл-4	6 000 R	7.40	07.06.12		05.12.13	18.3	99.12	0.87	12 639	99.15	99.50		8.18	7.21	1.31	BBB-/Baa2/BBB-	Нефть и газ	
М Инд-2	1 500 R	10.75	11.07.12		10.07.13	13.4	16.41	3.81	11	14.00	19.33		494.25	52.50	0.15		Строительство	
Магнит БО-1	1 000 R	8.25	10.09.12		09.09.13	15.4					100.25					//BB-	Потреб. усл.	
Магнит БО-2	1 000 R	8.25	10.09.12		09.09.13	15.4					100.25					//BB-	Потреб. усл.	
Магнит БО-3	1 500 R	8.25	10.09.12		09.09.13	15.4										//BB-	Потреб. усл.	
Магнит БО-4	2 000 R	8.25	10.09.12		09.09.13	15.4				99.50	99.75					//BB-	Потреб. усл.	
Магнит БО-5	5 000 R	8.00	31.08.12		28.02.14	21.1				88.55	98.70					//BB-	Потреб. усл.	
Магнит БО-6	5 000 R	7.75	23.10.12		22.04.14	22.8	97.91	0.28	590	97.00	97.75		9.16	7.86	1.64	//BB-	Потреб. усл.	
Макромир-1	1 000 R		28.08.12		26.02.13	9.0											Строительство	
МБРР-2	3 000 R	7.00	28.06.12		28.03.13	10.0	99.00		23	98.85	98.95		8.51	6.99	0.74	V+/B1/	Финансы	
МБРР-3	3 000 R	8.25	24.07.12		23.04.13	10.8				99.64	99.99					V+/B1/	Финансы	
МБРР-4	5 000 R	9.50	30.08.12		27.02.14	21.0				99.25	99.90					V+/B1/	Финансы	
МБРР-5	5 000 R	9.50	14.06.12	17.12.12	12.06.14	6.7	24.5			100.25	100.90					V+/B1/	Финансы	
МДМ Банк БО-1	5 000 R	12.75	31.05.12		29.11.12	6.1										BB/Ba2/BB-	Финансы	
МДМ Банк БО-2	5 000 R	8.15	21.09.12		21.03.14	21.8				86.00	99.19					BB/Ba2/BB-	Финансы	
МДМ Банк БО-4	5 000 R	9.50	16.06.12	20.12.12	16.12.14	6.8	30.6	100.42	0.11	10 125	100.15	100.42	8.88	9.07	0.49	BB/Ba2/BB-	Финансы	
МДМ Банк-7	5 000 R	11.75	19.07.12		19.07.12	1.7	100.53		88 000	100.50	100.58		7.93	11.22	0.13	BB/Ba2/BB-	Финансы	
МДМ Банк-8	10 000 R	9.00	11.10.12	09.07.13	09.04.15	13.4	34.4	99.74	(0.05)	40 010	99.50	100.20	9.47	9.31	0.98	BB/Ba2/BB-	Финансы	
Медведь-2	1 000 R	12.50	28.05.12	03.09.12	22.08.16	3.2	50.9										Финансы	
МеталКомБ БО-1	1 500 R	8.70	02.08.12	02.02.13	02.08.14	8.2	26.2									/B3/	Финансы	
МеталКомБ-1	900 R	9.40	29.05.12		26.11.13	18.0										/B3/	Финансы	
Металлоинв-1	5 000 R	9.00	17.09.12	19.03.15	07.03.22	33.7	117.4	99.61	1.31	6	97.85	99.60	9.36	8.88	2.28	BB-/Ba3/	МГД	
Металлоинв-05	10 000 R	9.00	17.09.12	19.03.15	07.03.22	33.7	117.4	97.88	(0.17)	18 450	97.85	98.60	10.12	9.04	2.26	BB-/Ba3/	МГД	
Металлоинв-06	10 000 R	9.00	20.09.12	24.03.15	10.03.22	33.9	117.5				97.85	99.80				BB-/Ba3/	МГД	
МетКомБанк-1	2 000 R	10.75	12.10.12	17.04.13	15.04.15	10.7	34.6				99.00	100.05				/B3/	Финансы	
Мечел БО-1	5 000 R	8.10	09.11.12		09.11.12	5.4	98.90	0.08	2 148	98.86	98.90		10.92	8.16	0.41	/B1/	МГД	
Мечел БО-11	3 000 R	11.25	09.10.12		07.04.15	34.3										/B1/	МГД	
Мечел БО-12	3 000 R	11.25	09.10.12		07.04.15	34.3										/B1/	МГД	
Мечел БО-2	5 000 R	9.75	11.09.12		12.03.13	9.5	98.20	0.19	233	98.21	98.80		12.53	9.73	0.68	/B1/	МГД	
Мечел БО-3	5 000 R	9.75	24.10.12		24.04.13	10.9	97.90	(0.15)	94	96.50	97.90		12.62	9.87	0.78	/B1/	МГД	
Мечел БО-4	5 000 R	10.25	14.08.12	11.02.14	10.02.15	20.5	32.5	100.00		140	98.30	99.20	10.49	9.96	1.42	/B1/	МГД	
Мечел БО-5	5 000 R	11.25	09.10.12		07.04.15	34.3				98.01						/B1/	МГД	
Мечел БО-6	2 000 R	11.25	09.10.12		07.04.15	34.3										/B1/	МГД	
Мечел БО-7	2 000 R	11.25	09.10.12		07.04.15	34.3										/B1/	МГД	
Мечел-02	5 000 R	7.40	13.06.12		12.06.13	12.5	95.41	0.02	5 094	95.16	95.40		12.59	7.49	0.88	/B1/	МГД	
Мечел-04	5 000 R	19.00	26.07.12	30.07.12	21.07.16	2.1	49.8	101.36	(0.18)	1 027	101.35	101.67	10.73	18.44	0.15	/B1/	МГД	
Мечел-05	5 000 R	12.50	17.07.12	19.10.12	09.10.18	4.7	76.4	100.50		40 679	100.56	101.21	11.61	12.27	0.34	/B1/	МГД	
Мечел-13	5 000 R	10.00	04.09.12	03.09.15	25.08.20	39.2	99.0				93.63	103.49				/B1/	МГД	
Мечел-14	5 000 R	10.00	04.09.12	03.09.15	25.08.20	39.2	99.0				93.64	94.96				/B1/	МГД	
Мечел-15	5 000 R	8.25	21.08.12	20.02.14	09.02.21	20.8	104.5	94.60		500	94.60	96.90	12.12	8.52	1.44	/B1/	МГД	
Мечел-16	5 000 R	8.25	21.08.12	20.02.14	09.02.21	20.8	104.5				96.90					/B1/	МГД	
Мечел-17	5 000 R	8.40	07.06.12	06.06.16	27.05.21	48.3	108.0				89.03	91.97				/B1/	МГД	
Мечел-18	5 000 R	8.40	07.06.12	06.06.16	27.05.21	48.3	108.0				85.00	95.99				/B1/	МГД	
Мечел-19	5 000 R	8.40	12.06.12	09.06.16	01.06.21	48.4	108.2				88.68	92.50				/B1/	МГД	
МИА-1	220 R	10.00	22.06.12		20.09.12	3.8				100.01						/Ba2/	Финансы	
МИА-4	2 000 R	7.35	05.07.12	18.10.12	01.10.15	4.7	40.1									/Ba2/	Финансы	
МИА-5	2 000 R	7.90	19.07.12	25.07.13	17.07.14	13.9	25.6				99.45					/Ba2/	Финансы	
Мижоян-2	2 000 R	11.30	09.08.12		07.02.13	8.4				96.09							Потреб. тов.	
Миракс-4	1 404 R	17.00	17.06.12		17.09.12	3.7				22.00	59.99						отзван/отзван/	
Мираторг БО-1	3 000 R	8.75	31.07.12	17.07.14	29.07.14	25.6	26.0										Потреб. тов.	
Мираторг-1	2 500 R	6.00	02.08.12		02.08.12	2.2				98.88	99.89						Потреб. тов.	
МирСтрТехн-1	1 000 R	3.00	25.03.13		25.06.19	85.0	72.50	(12.50)	101		72.25		12.90	4.10	5.08		Строительство	
МКБ БО-1	3 000 R	8.50	22.08.12	01.03.13	22.02.14	9.1	20.9	99.45	0.04	2 950	98.05	99.50	9.47	8.36	0.66	V+/B1/B+	Финансы	
МКБ БО-3	4 000 R	9.25	27.10.12	06.05.13	27.04.15	11.3	35.0	99.51	(0.39)	1 700	99.90	100.04				V+/B1/B+	Финансы	
МКБ БО-4	5 000 R	8.00	15.10.12	19.10.12	15.04.14	4.7	22.6	99.41	0.01	1 065	99.00	99.45	9.78	7.97	0.35	V+/B1/B+	Финансы	
МКБ БО-5	5 000 R	9.20	23.06.12		23.06.14	24.9	95.41	0.05	3 105	95.15	95.50		12.10	9.26	1.65	V+/B1/B+	Финансы	
МКБ-6	2 000 R	9.40	07.08.12		07.08.12	2.3				100.02	100.24					V+/B1/B+	Финансы	
МКБ-7	2 000 R	9.76	17.07.12		14.07.15	37.5				100.10	100.27					V+/B1/B+	Финансы	
МКБ-8	3 000 R	9.00	10.10.12		08.04.15	34.4										V+/B1/B+	Финансы	
ММК БО-1	5 000 R	6.90	15.11.12		15.11.12	5.6				99.35	99.90					BB+/Ba3/отзван	МГД	
ММК БО-4	5 000 R	7.65	30.08.12		27.02.14	21.0				85.02						BB+/Ba3/отзван	МГД	
ММК БО-5	8 000 R	7.65	04.10.12		04.04.13	10.2	99.40		30 000	99.15	99.80		8.55	7.61	0.77	BB+/Ba3/отзван	МГД	
ММК БО-6	5 000 R	7.20	12.07.12		10.07.14	25.4	96.76	(0.53)	30 000				9.10	7.24	1.78	BB+/Ba3/отзван	МГД	
ММК БО-7	5 000 R	7.25	24.07.14		22.07.14	25.8										BB+/Ba3/отзван	МГД	
ММК БО-8	5 000 R	8.19	16.08.12	21.08.13														

## Рынок рублевых облигаций

Выпуск	Объем, млн	Купон, %	Дата			Месяцев до		Цена	Изм.	Торговый объем, шт	Котировки		Доходность, %			Дюр, лет	Рейтинг F/M/S	Сектор
			купона	оферты	погаш	офрт	погаш				покупка	продажа	офрт	погаш	текущ			
<b>КОРПОРАТИВНЫЕ РУБЛЕВЫЕ ОБЛИГАЦИИ</b>																		
МТС-3	10 000 R	8.00	19.06.12	20.06.13	12.06.18	12.8	72.5				99.00	100.10					BB+/Ba2/BB	Телеком
МТС-4	15 000 R	7.60	14.05.13		13.05.14		23.5	97.73	0.03	951	97.00	98.00					BB+/Ba2/BB	Телеком
МТС-5	15 000 R	14.25	24.07.12	26.07.12	19.07.16	1.9	49.7	100.90	(0.04)	26 354	100.91	100.94	7.76	8.91	12.62	0.14	BB+/Ba2/BB	Телеком
МТС-7	10 000 R	8.70	13.11.12		07.11.17		65.4	97.49	(0.11)	1 260	96.91	97.50		9.51	8.90	4.04	BB+/Ba2/BB	Телеком
МТС-8	15 000 R	8.15	13.11.12	13.11.15	03.11.20	41.6	101.3				97.01	99.00					BB+/Ba2/BB	Телеком
Н Ленск-3	1 000 R	14.00	17.07.12		16.07.13		13.6	99.00	0.20	28	98.26	99.49		16.29	13.45	0.50		МГД
НацКап БО-3	500 R	8.20	25.06.12		23.06.14		24.9											Финансы
НацКап БО-4	500 R	8.20	25.06.12		23.06.14		24.9											Финансы
НацСтанд-1	1 500 R	9.80	08.09.12	10.03.13	11.03.14	9.4	21.4					101.20					/B3/	Финансы
НацСтандФ БО-1	2 000 R	10.50	02.11.12		02.05.14		23.1										/B3/	Финансы
НИА ВТБ-1	4 634 R	10.50	26.06.12		26.02.39		321.2										/Ba1/	Финансы
НИА ВТБ-2	2 027 R	10.50	26.06.12		26.02.39		321.2										/Ba1/	Финансы
НЛМК БО-1	5 000 R	9.75	05.06.12		04.12.12		6.2				100.09	101.10					BBB-/Baa3/BBB-	МГД
НЛМК БО-2	5 000 R	8.75	20.06.12	21.06.13	17.12.14	12.8	30.7	100.70	0.10	490	100.65	101.00	8.20		8.37	0.92	BBB-/Baa3/BBB-	МГД
НЛМК БО-3	5 000 R	8.75	20.06.12	21.06.13	17.12.14	12.8	30.7				100.20	100.90					BBB-/Baa3/BBB-	МГД
НЛМК БО-5	10 000 R	10.75	30.10.12		30.10.12		5.1				101.10	101.55					BBB-/Baa3/BBB-	МГД
НЛМК БО-6	10 000 R	7.75	04.09.12		05.03.13		9.2	99.71		195 000	99.50	100.05		8.28	7.64	0.69	BBB-/Baa3/BBB-	МГД
НЛМК БО-7	10 000 R				11.11.14		29.5	100.75		7 912	98.25	100.99		8.94		2.07	BBB-/Baa3/BBB-	МГД
НМТП БО-2	4 000 R	9.00	31.10.12		29.04.15		35.0	99.70			99.00	99.60		9.32	8.97	2.39		Транспорт
Новатэк БО-1	10 000 R	7.50	26.06.12		25.06.13		12.9	99.79		211 045		99.90		7.85	7.29	0.95	BBB-/Baa3/BBB-	Нефть и газ
Новиком БО-1	3 000 R	8.50	07.07.12	12.07.13	07.07.14	13.5	25.3					99.35					/B2/	Финансы
Новиком-1	2 000 R		24.11.12	01.06.12	25.11.13	0.1	18.0	100.00		57 000		100.05					/B2/	Финансы
НОК-3	1 000 R	12.50	28.08.12		26.08.14		27.0											МГД
Номос БО-1	5 000 R	9.10	24.08.12		24.02.14		20.9				99.65	100.29					BB/Baa3/	Финансы
Номос БО-2	5 000 R	8.00	18.10.12	22.04.13	18.10.14	10.8	28.7				99.70	100.05					BB/Baa3/	Финансы
Номос-09	5 000 R	6.25	15.06.12	20.06.12	14.06.13	0.8	12.6	99.93		12 391	99.90	99.93	7.74		6.08	0.05	BB/Baa3/	Финансы
Номос-11	5 000 R	7.40	04.07.12	09.07.12	02.07.14	1.4	25.2				99.90	99.94					BB/Baa3/	Финансы
Номос-12	5 000 R	8.50	24.08.12	28.08.13	28.08.17	15.0	63.1	99.25		50 000	98.80	99.30	9.34		8.38	1.08	BB/Baa3/	Финансы
НорНикель БО-3	15 000 R	7.00	31.07.12		30.07.13		14.1				99.35	99.85					BB+/Ba2/BBB-	МГД
Нота-1	1 000 R	11.00	15.08.12	20.02.13	12.02.14	8.8	20.5	100.00		235	99.00	101.00	11.25		10.67	0.62	/B3/	Финансы
НПК БО-1	5 000 R	10.00	04.09.12		03.03.15		33.2	98.57	(0.43)	892	98.50	101.00		10.88	9.92	2.19	/B1/	Транспорт
НПК БО-2	5 000 R	10.00	04.09.12		03.03.15		33.2				98.00	99.50					/B1/	Транспорт
НПК-1	2 100 R	9.25	13.07.12	12.10.12 C	10.07.15	4.5	37.4				97.01	100.00					/B1/	Транспорт
НПО Сатурн-3	3 500 R	8.00	06.06.12	06.12.12	06.06.14	6.3	24.3				2.02							Машиностр. и пр.
НФК Банк БО-1	2 000 R	10.00	15.10.12	18.10.12	15.04.14	4.7	22.6	99.56	(0.11)	31 852	99.53	99.65	11.45		9.93	0.34	/B3/B	Машиностр. и пр.
ОАК-1	46 280 R	8.00	11.09.12		17.03.20		93.7											Машиностр. и пр.
ОбКондигер-2	3 000 R	10.50	17.10.12		17.04.13		10.7										B//	Потреб. тов.
Оборонпром-1	21 091 R	8.00	19.10.12		24.04.20		94.9											Машиностр. и пр.
ОИЖК-2	1 500 R	11.00	14.08.12		07.02.17		56.4				99.01							Финансы
ОМЗ-6	1 600 R	8.25	01.06.12		31.05.13		12.1				94.01						/B-	Машиностр. и пр.
Открытие-01	5 000 R	9.00	16.10.12		14.10.14		28.6				97.25						/B+	Финансы
Открытие-02	5 000 R	10.75	28.06.12	31.12.13	22.12.16	19.1	54.9										/B+	Финансы
ОТП Банк БО-1	5 000 R	7.95	31.07.12		29.07.14		26.0											Финансы
ОТП Банк БО-2	6 000 R	10.50	04.09.12	06.03.14	03.03.15	21.3	33.2				97.00	100.00					BB/Baa2/	Финансы
ОТП Банк БО-3	4 000 R	10.50	01.11.12	03.11.12	30.10.14	5.2	29.1				100.50	100.89					BB/Baa2/	Финансы
ОТП Банк-2	2 500 R	8.25	25.09.12		25.03.14		21.9	95.87	0.31	110	95.30	96.30		11.08	8.48	1.54	BB/Baa2/	Финансы
Первобанк БО-1	1 500 R	9.75	24.10.12		24.04.13		10.9				86.00	100.20					/B3/	Финансы
Первобанк БО-2	1 500 R	8.50	11.10.12	18.10.12	10.04.14	4.7	22.4				99.15	99.66					/B3/	Финансы
Петрокоммерц БО-1	3 000 R	8.90	04.09.12	06.09.13	03.03.15	15.3	33.2	99.50		150 000	98.00	100.50	9.52		8.77	1.10	/Ba3/B+	Финансы
Петрокоммерц-5	5 000 R	12.75	19.06.12	24.12.12	21.12.14	6.9	30.8				101.85	102.30					/Ba3/B+	Финансы
Петрокоммерц-6	3 000 R	7.75	22.08.12		22.08.12		2.8				99.93	100.05					/Ba3/B+	Финансы
Петрокоммерц-7	3 000 R	7.00	22.08.12		22.08.12		2.8	99.76	0.03	41 014		100.14		8.13	6.89	0.22	/Ba3/B+	Финансы
ПИА АИЖК-1	688 R	6.94	15.08.12		15.02.39		320.8				99.25	99.80					/Ba1/	Финансы
Полипласт-2	800 R	12.25	11.09.12	14.09.12	11.03.14	3.6	21.4	99.83		110	99.21	99.82	13.10		11.97	0.26		Хим. пром.
ПочтаРос	7 000 R	8.25	25.09.12	28.03.14	22.03.16	22.0	45.8	97.77			97.77	99.45	9.83		8.32	1.56		Потреб. усл.
ПромсвБ БО-2	5 000 R	8.75	22.08.12	28.02.13	18.02.15	9.1	32.7	99.70	0.08	37 825	99.60	99.80	9.36		8.58	0.65	BB-/Ba2/отзван	Финансы
ПромсвБ БО-3	5 000 R	8.60	07.08.12		04.02.14		20.3	98.09	(0.02)	12	95.00	98.90		10.08	8.54	1.43	BB-/Ba2/отзван	Финансы
ПромсвБ БО-4	5 000 R	8.75	22.08.12	28.02.13	18.02.15	9.1	32.7	99.70	0.06	35 000	99.60	99.70	9.36		8.58	0.65	BB-/Ba2/отзван	Финансы
ПромсвБ-6	5 000 R	8.25	18.06.12		17.06.13		12.7	99.24	0.21	6	98.72	99.24		9.22	8.02	0.91	BB-/Ba2/отзван	Финансы
ПромТрактор-3	5 000 R	11.25	25.07.12		24.07.13		13.9				94.00	95.80						Машиностр. и пр.
ПротонФ-1	1 000 R	9.00	12.06.12		12.06.12		0.5											Машиностр. и пр.
ПрофМедиа-1	3 000 R	10.50	19.07.12	23.07.13	16.07.15	13.8	37.6	99.32	(0.12)	148	98.01	99.45	11.43		10.19	0.96	/B+	Медиа
Разгуляй БО-16	3 000 R	12.00	07.11.12	14.11.12	07.05.14	5.6	23.3	98.02	0.00	1 515	98.00	98.68	17.43		12.16	0.38		Сельск. хоз.
Разгуляй-4	3 000 R	0.00	21.11.12		22.05.13		11.8				51.02	94.00						Сельск. хоз.
Разгуляй-5	2 000 R	0.00	24.10.12		23.10.13		16.9											Сельск. хоз.
Райффайзен БО-7	5 000 R	7.50	30.05.12		27.11.13		18.0											BBB+/Baa3/BBB
Райффайзен-4	10 000 R</																	

## Рынок рублевых облигаций

Выпуск	Объем, млн	Купон, %	Дата			Месяцев до		Цена	Изм.	Торговый объем, шт	Котировки		Доходность, %			Дюр, лет	Рейтинг F/M/S	Сектор
			купона	оферты	погаш	офрт	погаш				покупка	продажа	офрт	погаш	текущ			
<b>КОРПОРАТИВНЫЕ РУБЛЕВЫЕ ОБЛИГАЦИИ</b>																		
РЖД-18	15 000 R	10.82	23.07.12	23.07.14	15.07.19	25.8	85.6	104.96	0.00	160			8.41	9.95	1.76	BBB/Baa1/BBB	Транспорт	
РЖД-19	10 000 R	8.15	23.07.12	18.07.18	08.07.24	73.7	145.4	99.90		1 000		100.97	8.33	7.93	4.44	BBB/Baa1/BBB	Транспорт	
РЖД-23	15 000 R	9.00	02.08.12	05.02.15	16.01.25	32.3	151.8	101.90	0.02	200		101.90	102.18	8.35		BBB/Baa1/BBB	Транспорт	
РиэлЛизинг	2 000 R	8.50	22.06.12		19.12.14		30.7										Финансы	
РК Казначей-1	3 000 R	10.50	23.11.12	28.11.12	20.11.15	6.0	41.8										Финансы	
РМБ-3	1 100 R	10.50	22.09.12		23.09.13		15.9					101.00				/B3/	Финансы	
РМК-3	3 000 R	10.40	19.06.12	20.12.13	15.12.15	18.8	42.6				97.06	98.99					МГД	
РМК-4	5 000 R	9.00	07.06.12	10.06.14	02.06.16	24.4	48.2				94.01	95.00					МГД	
РосБанк БО-1	5 000 R	7.40	25.06.12	27.06.12	25.06.13	1.0	12.9	99.97	0.00	70 044		99.97	7.83	7.18	0.07	BBB+/Baa2/BBB-	Финансы	
РосБанк БО-2	5 000 R	8.00	08.07.12		08.07.13		13.3										Финансы	
РосБанк БО-3	10 000 R	8.95	16.11.12	20.05.13	16.11.14	11.7	29.7	100.40		36 670	100.00	100.24	8.68	8.89	0.87	BBB+/Baa2/BBB-	Финансы	
РосБанк-А3	5 000 R	6.90	05.11.12		06.11.13		17.3	97.66	0.00	160		97.80		8.84	7.04	1.28	BBB+/Baa2/BBB-	Финансы
РосБанк-А5	5 000 R	7.40	05.11.12		07.11.14		29.4										Финансы	
РосВодКан-3	3 000 R	9.00	12.11.12	14.11.13	09.11.15	17.6	41.4	99.03	(0.06)	54	96.02	99.99	9.96	9.06	1.27	BB-/	Потреб. усл.	
РосгосСтрах-1	4 000 R	10.00	19.07.12	23.07.12	16.07.15	1.8	37.6	99.37	(0.06)	138	98.81	99.50	14.88	9.72	0.12		Финансы	
РосгосСтрах-2	5 000 R	10.50	08.11.12	13.11.12	02.11.17	5.6	65.2				97.88	99.99					Финансы	
РосдорБанк-1	1 050 R	11.50	08.06.12	12.12.12	09.12.13	6.5	18.4				96.00	100.00				/B3/	Финансы	
Роснано-1	8 000 R	8.90	27.06.12		20.12.17		66.8				95.00	98.99				//BB+	Финансы	
Роснано-2	10 000 R	8.90	27.06.12		20.12.17		66.8				95.00	98.99				//BB+	Финансы	
Роснано-3	15 000 R	8.90	27.06.12		20.12.17		66.8				95.00	98.99				//BB+	Финансы	
Роснано-4	10 000 R	8.60	17.10.12		10.04.19		82.5				99.60	99.90				//BB+	Финансы	
Роснано-5	10 000 R	8.60	17.10.12		10.04.19		82.5				99.60	99.70				BB-/Baa3/BB-	МГД	
РосТелеком-01	2 000 R	6.60	09.08.12		08.08.13		14.4									//BB+	Телеком	
РосТелеком-04	2 000 R	6.50	03.10.12		03.04.13		10.2				88.00	99.00				//BB+	Телеком	
РосТелеком-05	400 R	7.60	30.05.12		30.05.12		0.1									//BB+	Телеком	
РосТелеком-06	2 000 R	7.80	30.05.12		30.05.12		0.1									//BB+	Телеком	
РосТелеком-08	1 800 R	6.65	05.06.12		03.09.13		15.2									//BB+	Телеком	
РосТелеком-10	2 250 R		21.08.12		21.05.13		11.8									//BB+	Телеком	
РосТелеком-11	3 000 R	11.70	01.08.12		24.07.19		85.9				100.95	101.09				//BB+	Телеком	
РосТелеком-13	2 000 R	6.50	18.07.12		17.10.12		4.7									//BB+	Телеком	
РСГ-1	3 000 R	10.75	20.06.12	25.12.12	18.06.14	6.9	24.7	99.19	0.01	80	99.19	99.20	12.82	10.62	0.48		Строительство	
РСХБ БО-1	5 000 R	7.20	29.08.12	31.08.12	28.08.13	3.1	15.0	99.90	0.10	3 000	99.83	99.89	7.68	7.08	0.24	BBB/Baa1/	Финансы	
РСХБ БО-2	5 000 R	8.20	07.08.12	08.08.13	03.02.15	14.4	32.3					100.00				BBB/Baa1/	Финансы	
РСХБ БО-3	5 000 R	8.20	09.08.12	12.08.13	05.02.15	14.5	32.3					100.00				BBB/Baa1/	Финансы	
РСХБ БО-5	10 000 R	7.20	29.08.12	30.08.12	28.08.13	3.1	15.0				99.83	99.90				BBB/Baa1/	Финансы	
РСХБ БО-6	10 000 R	8.20	30.10.12		29.10.13		17.1	99.50	0.10	803	99.25	99.49		8.76	8.19	1.25	BBB/Baa1/	Финансы
РСХБ-03	10 000 R	9.25	16.08.12	17.02.14	09.02.17	20.7	56.5	101.00		620	100.00	101.00	8.78	8.93	1.46	BBB/Baa1/	Финансы	
РСХБ-04	10 000 R	7.50	03.10.12		27.09.17		64.0									BBB/Baa1/	Финансы	
РСХБ-05	10 000 R	8.75	05.06.12	04.12.13	27.11.18	18.2	78.0	99.90	(0.05)	3 000	99.70	99.99	9.01	8.41	1.28	BBB/Baa1/	Финансы	
РСХБ-06	5 000 R	7.80	17.08.12	19.08.14	09.02.18	26.7	68.5				86.00	99.40				BBB/Baa1/	Финансы	
РСХБ-07	5 000 R	6.85	12.06.12	12.06.13	05.06.18	12.5	72.3	98.74		84 058	98.50	98.80	8.30	6.72	0.91	BBB/Baa1/	Финансы	
РСХБ-08	5 000 R	10.10	22.11.12	26.11.12	14.11.19	6.0	89.6				101.00	101.14				BBB/Baa1/	Финансы	
РСХБ-09	5 000 R	10.10	22.11.12	26.11.12	14.11.19	6.0	89.6	101.14	0.09	10	100.90	101.14	7.82	9.98	0.45	BBB/Baa1/	Финансы	
РСХБ-10	5 000 R	9.00	08.08.12	08.02.13	29.01.20	8.4	92.1				100.41	100.80				BBB/Baa1/	Финансы	
РСХБ-11	5 000 R	9.00	09.08.12	11.02.13	30.01.20	8.5	92.2				100.40	100.90				BBB/Baa1/	Финансы	
РСХБ-12	5 000 R	7.70	12.07.12	13.07.15	01.07.21	37.5	109.2					98.99				BBB/Baa1/	Финансы	
РСХБ-13	5 000 R	7.70	13.07.12	14.07.15	02.07.21	37.5	109.2					98.20				BBB/Baa1/	Финансы	
РСХБ-14	10 000 R	7.70	10.07.12	08.07.15	29.06.21	37.3	109.1					97.90				BBB/Baa1/	Финансы	
РСХБ-15	10 000 R	8.75	06.11.12	07.11.13	26.10.21	17.4	113.0				99.95	100.65				BBB/Baa1/	Финансы	
РСХБ-16	10 000 R	8.55	15.10.12	15.04.15	04.04.22	34.6	118.3				97.00	100.20				BBB/Baa1/	Финансы	
РТК Лизинг БО-1	825 R	11.50	07.08.12	14.08.12	06.08.13	2.6	14.3	99.75	(0.08)	858 403	99.75	99.98	13.02	11.14	0.17		Финансы	
РТК-3	5 000 R	11.00	19.01.15	25.01.15	04.01.27	32.0	175.4	100.00	0.00	3 000		101.85	9.79	10.60	2.41		Финансы	
РусСтанд БО-2	5 000 R	9.00	25.09.12	02.04.13	24.03.15	10.2	33.9				98.00	99.70				B+/Baa3/B+	Финансы	
РусСтанд БО-6	5 000 R	9.40	03.11.12	11.11.13	03.05.15	17.5	35.2				99.50	99.95				B+/Baa3/B+	Финансы	
РУСАЛ Братск-7	15 000 R	8.30	30.08.12	03.03.14	22.02.18	21.2	68.9	92.60	(0.63)	51 385	92.00	93.49	13.57	8.77	1.44		МГД	
РУСАЛ Братск-8	15 000 R	8.50	15.10.12	15.04.15	05.04.21	34.6	106.3	88.79	(0.38)	17 000	88.90	89.50	13.75	9.47	2.26		МГД	
РусГидро-01	10 000 R	8.00	22.10.12	22.04.16	12.04.21	46.8	106.6				96.00	99.50				BB+/отзван/BB+	Электроэнерг.	
РусГидро-02	10 000 R	8.00	22.10.12	22.04.16	12.04.21	46.8	106.6				96.00	99.00				BB+/отзван/BB+	Электроэнерг.	
РусскоеМоре-1	2 000 R	12.00	14.06.12		14.06.12		0.6	99.33		8	99.40	99.98		29.39	11.79	0.04		Потреб. тов.
РусСтанд БО-1	5 000 R	11.00	09.11.12	16.11.12	07.11.14	5.7	29.4	100.80	0.02	249	100.75	100.85	9.34	10.86	0.41		B+/Baa3/B+	Финансы
РусфинБ БО-01	4 000 R	7.15	04.07.12	09.07.13	04.07.14	13.4	25.2				98.00	98.50				/Baa3/отзван	Финансы	
РусфинБ БО-2	4 000 R	8.75	06.09.12	10.09.13	06.03.15	15.5	33.3					101.00				/Baa3/отзван	Финансы	
РусфинБ-08	2 000 R	7.70	17.09.12	24.09.12	14.09.15	3.9	39.6					100.00				/Baa3/отзван	Финансы	
РусфинБ-09	2 000 R	7.70	18.09.12	25.09.12	15.09.15	3.9	39.6				86.00	100.00				/Baa3/отзван	Финансы	
РусфинБ-10	2 000 R	7.90	13.11.12	19.11.13	10.11.15	17.8	41.5									/Baa3/отзван	Финансы	
РусфинБ-11	2 000 R	7.90	14.11.12	20.11.13	11.11.15	17.8	41.5					98.75				/Baa3/отзван	Финансы	
Сахатрнфг-2	2 500 R	12.20	27.07.12		26.07.13		13.9	99.50	0.02	26 968	99.00	99.70		13.04	11			

## Рынок рублевых облигаций

Выпуск	Объем, млн	Купон, %	Дата			Месяцев до		Цена	Изм.	Торговый объем, шт	Котировки		Доходность, %			Дюр, лет	Рейтинг F/M/S	Сектор	
			купона	оферты	погаш	офрт	погаш				покупка	продажа	офрт	погаш	текущ				
<b>КОРПОРАТИВНЫЕ РУБЛЕВЫЕ ОБЛИГАЦИИ</b>																			
СистемаАФК-1	6 000 R	9.75	06.09.12		07.03.13		9.3				100.95	101.50				BB-/Ba3/BB	Телеком		
СистемаАФК-2	20 000 R	14.75	14.08.12	17.08.12	12.08.14	2.7	26.5	101.42	(0.08)	42 300	101.40	101.50	7.91		13.96	0.20	BB-/Ba3/BB	Телеком	
СистемаАФК-3	19 000 R	12.50	31.05.12	04.12.12	24.11.16	6.2	54.0									BB-/Ba3/BB	Телеком		
СистемаАФК-4	13 500 R	7.65	18.09.12		15.03.16		45.6	98.61	0.01	130		100.00		8.45	7.65	2.08	BB-/Ba3/BB	Телеком	
СистемаГалс-1	3 000 R	8.50	09.10.12		08.04.14		22.4										отзван/отзван/	Строительство	
СистемаГалс-2	2 000 R	8.50	16.10.12		15.04.14		22.6				90.00						отзван/отзван/	Строительство	
Ситроникс БО-1	2 000 R	11.75	19.06.12	25.06.12	18.06.13	0.9	12.7				99.53	99.99					B-/B3/	Технологии	
Ситроникс БО-2	3 000 R	10.75	08.10.12	15.10.12	07.10.13	4.6	16.3	99.52		13 975	99.10	99.50	12.41		10.65	0.32	B-/B3/	Технологии	
СКБ Б БО-3	3 000 R	9.15	29.05.12	04.06.12	26.11.13	0.2	18.0										B/B1/	Финансы	
СКБ Б БО-4	2 000 R	10.75	06.06.12	10.12.12	05.06.13	6.4	12.3				100.55	100.95					B/B1/	Финансы	
СКБ Б БО-5	2 000 R	8.25	11.10.12	16.10.12	10.04.14	4.6	22.4				99.40	99.90					B/B1/	Финансы	
СКБ Б БО-6	2 000 R	8.50	10.07.12	12.07.13	08.07.14	13.5	25.3	97.95		15	97.95	98.25	10.75		8.40	0.95	B/B1/	Финансы	
Соллерс БО-2	2 000 R	9.25	31.10.12		01.05.13		11.1				99.27	99.40						Машиностр. и пр.	
Соллерс-2	3 000 R	12.50	18.07.12		17.07.13		13.6	102.45	0.14	10 000	102.16	102.50		10.39	11.69	0.95		Машиностр. и пр.	
СПКазань-3	1 000 R	14.00	08.11.12		08.05.14		23.3				100.00							Потреб. усл.	
СтрКред БО-1	1 000 R	9.90	28.07.12	28.07.12	28.07.14	2.0	26.0										/B3/	Финансы	
СтрКред БО-2	1 000 R	9.90	28.07.12	28.07.12	28.07.14	2.0	26.0										/B3/	Финансы	
СтрТрансГаз-2	5 000 R	8.49	13.07.12		13.07.12		1.5	100.13	0.14	185 359	100.00	100.10		7.45	8.22	0.12		Строительство	
СтрТрансГаз-3	5 000 R	8.50	11.10.12		11.04.13		10.5	98.18		11	94.19	98.20		11.01	8.56	0.77		Строительство	
СУ155-4	1 000 R	12.75	19.11.12	26.11.12	18.05.15	6.0	35.7											Строительство	
СудострБ БО-01	2 000 R	11.00	03.09.12	06.03.13	03.03.14	9.3	21.2				98.56	100.00					/B3/	Финансы	
СудострБ-3	1 500 R	10.00	03.09.12		03.09.12		3.2				99.05							/B3/	Финансы
СудострБ-4	1 500 R	11.00	09.10.12		08.10.13		16.4				98.41	99.50						/B3/	Финансы
СУЭК Финанс-1	10 000 R	9.35	06.07.12	10.07.13	26.06.20	13.4	97.0	100.11	0.04	85 472	100.01	100.90	9.44		9.01	0.95	/Ba3/	МГД	
Татнефть БО-1	5 000 R	7.25	21.09.12		20.09.13		15.8	99.17	(0.03)	20	98.90	100.00		8.07	7.22	1.17	BB/Ba2/отзван	Нефть и газ	
Таттелеком-2	1 500 R	8.25	01.11.12		01.11.12		5.2				97.33	100.89						BB-/	Телеком
ТатфондБ БО-1	2 000 R	9.50	28.06.12	05.07.12	26.12.13	1.2	19.0	99.90	0.00	3 300	99.90	100.04	10.78		9.15	0.08	/B2/	Финансы	
ТатфондБ БО-2	2 000 R	8.75	18.10.12	25.10.12	17.04.14	4.9	22.7				97.00	99.80					/B2/	Финансы	
ТатфондБ БО-3	2 000 R	12.25	31.05.12	05.12.12	27.11.14	6.3	30.0										/B2/	Финансы	
ТатфондБ БО-4	3 000 R	11.25	21.08.12	26.02.13	17.02.15	9.0	32.7	100.04	(0.21)	15 500	100.00	100.15	11.44		10.89	0.63	/B2/	Финансы	
ТатфондБ БО-5	2 000 R	11.00	09.10.12	15.04.13	07.04.15	10.6	34.3				99.25	99.99					/B2/	Финансы	
ТатфондБ-6	2 000 R	10.25	28.08.12		26.02.13		9.0				100.12	100.29					/B2/	Финансы	
ТатфондБ-7	1 000 R	10.00	15.06.12		14.12.12		6.6				100.30	100.40					/B2/	Финансы	
ТВЗ БО-1	2 000 R	6.50	13.06.12		12.06.13		12.5												Машиностр. и пр.
ТГК1-1	4 000 R	7.60	11.09.12		11.03.14		21.4	98.89	1.39	5		98.90		8.44	7.57	1.55		Электроэнерг.	
ТГК1-2	5 000 R	6.70	03.07.12	09.07.13	01.07.14	13.4	25.1					98.90							Электроэнерг.
ТГК1-3	2 000 R	10.30	26.06.12		14.12.21		114.6												Электроэнерг.
ТГК1-4	2 000 R	7.60	27.08.12		14.02.22		116.7												Электроэнерг.
ТГК2 БО-1	5 000 R	9.00	18.09.12		17.09.13		15.7	89.74	0.46	496	89.51	89.89		18.95	9.84	1.04	CCC/	Электроэнерг.	
ТГК5-1	5 000 R	8.75	12.10.12	18.10.13	06.10.17	16.7	64.3				97.40	99.95							Электроэнерг.
ТГК6-1	5 000 R	8.30	30.08.12	02.09.13	24.08.17	15.2	62.9				97.50	98.50							Электроэнерг.
ТГК9-1	7 000 R	8.10	13.08.12	15.08.13	07.08.17	14.6	62.4				96.01	97.79							Электроэнерг.
Теле2 СП6-1	5 000 R	8.40	22.06.12	22.06.16	11.06.21	48.9	108.5				95.27	96.09							Телеком
Теле2 СП6-2	5 000 R	8.40	22.06.12	22.06.16	11.06.21	48.9	108.5	95.26		250	95.27	96.09	10.08		8.50	3.07		Телеком	
Теле2 СП6-3	3 000 R	8.40	22.06.12	22.06.16	11.06.21	48.9	108.5				94.01	95.80							Телеком
Теле2 СП6-4	3 000 R	8.90	13.08.12	13.02.14	31.01.22	20.6	116.2				99.60	100.10							Телеком
Теле2 СП6-5	4 000 R	8.90	13.08.12	13.02.14	31.01.22	20.6	116.2	100.28	0.27	30 000	99.50	101.00		8.90	8.65	1.45		Телеком	
Теле2-СП6-7	6 000 R	9.10	16.10.12	17.04.15	05.04.22	34.7	118.3	99.69		1 870 016	98.50	98.50	9.43		9.04	2.35		Телеком	
ТехНиколь БО-1	1 500 R	13.50	12.09.12		11.09.13		15.5												Строительство
ТехНиколь БО-2	2 500 R	13.00	20.09.12	24.09.12	19.09.13	3.9	15.7												Строительство
ТК Финанс БО-1	500 R	10.50	27.06.12		25.06.14		24.9												Транспорт
ТК Финанс БО-2	500 R	10.50	27.06.12		25.06.14		24.9												Транспорт
ТКС-2	1 800 R	8.15	18.09.12	24.09.12	15.03.16	3.9	45.6											/B1/	Финансы
ТКС Б БО-1	1 600 R	14.22	21.09.12		20.09.13		15.8				100.06	102.00						B/B2/	Финансы
ТКС Б БО-2	1 500 R	16.50	29.05.12		26.11.13		18.0											B/B2/	Финансы
ТКС Б БО-3	1 500 R	14.00	21.08.12	22.08.12	18.02.14	2.8	20.7	100.10	(0.04)	3 702	100.10	100.25	13.74		13.48	0.20	B/B2/	Финансы	
ТКС Б БО-4	1 500 R	13.25	18.10.12	22.04.13	16.04.15	10.8	34.6	99.99	0.19	3 744	99.91	100.20	13.66		13.07	0.76	B/B2/	Финансы	
ТКС Б-2	1 400 R	20.00	27.07.12		28.07.13		14.0	107.33	(0.28)	48	107.00	107.30		13.38	17.53	0.92	B/B2/	Финансы	
ТМК БО-1	5 000 R	8.85	23.10.12		22.10.13		16.8					99.50						/B1/B+	МГД
ТрансАэро БО-1	2 500 R	12.50	04.09.12	05.09.13	03.03.15	15.3	33.2	99.90	(0.07)	100	99.75	99.99	12.94		12.17	1.05		Транспорт	
ТрансАэро-1	3 000 R	12.50	24.10.12		23.10.13		16.9	99.97	0.11	1	99.91	99.97		12.89	12.36	1.17		Транспорт	
ТрансКонт-1	3 000 R	9.50	28.08.12		26.02.13		9.0												Транспорт
ТрансКонт-2	3 000 R	8.80	07.06.12		04.06.15		36.2												Транспорт
ТрансКредБ БО-1	5 000 R	7.80	17.11.12		17.11.13		17.7	98.80		88	98.90	99.35		8.87	7.88	1.30	/Ba3/BBB-	Финансы	
ТрансКредБ-2	3 000 R	6.90	12.06.12		12.06.12		0.5				99.85	100.20						/Ba3/BBB-	Финансы
ТрансКредБ-5	3 000 R	7.90	11.08.12		12.08.13		14.5				99.45	100.40						/Ba3	

## Рынок рублевых облигаций

Выпуск	Объем, млн	Купон, %	Дата			Месяцев до		Цена	Изм.	Торговый объем, шт	Котировки		Доходность, %			Дюр, лет	Рейтинг F/M/S	Сектор
			кулона	оферты	погаш	офрт	погаш				покупка	продажа	офрт	погаш	текущ			
<b>КОРПОРАТИВНЫЕ РУБЛЕВЫЕ ОБЛИГАЦИИ</b>																		
ТрансФинМ-10	500 R	9.50	07.06.12	17.12.12	03.12.15	6.7	42.2										Финансы	
ТрансФинМ-11	500 R	9.50	07.06.12	17.12.12	03.12.15	6.7	42.2										Финансы	
ТрансФинМ-15	1 000 R	8.50	27.08.12	22.08.16	16.08.21	50.9	110.7										Финансы	
ТрансФинМ-16	1 000 R	9.70	20.11.12	27.11.14	09.11.21	30.0	113.5										Финансы	
ТрансФинМ-17	1 000 R	9.70	29.05.12	04.12.14	16.11.21	30.2	113.7										Финансы	
УБРМР-2	2 000 R	9.50	29.10.12	05.11.12	01.05.14	5.3	23.1				99.55	99.99				//B	Финансы	
УМПО-3	3 000 R	10.00	14.06.12		14.06.12		0.6	100.00		190 444	98.82	100.00		10.02	9.57	0.04	Машиностр. и пр.	
УОМЗ-4	1 500 R	10.50	23.10.12	25.10.13	21.04.15	16.9	34.8									//B-	Машиностр. и пр.	
УралВагонЗ-1	3 000 R	9.25	14.06.12	16.12.12	07.12.17	6.6	66.4	99.90		3 000	99.85	100.00	9.65		8.89	0.48	Машиностр. и пр.	
УралВагонЗ-2	3 000 R	8.95	28.08.12	30.08.13	20.02.18	15.1	68.8				97.48	98.25					Машиностр. и пр.	
Уралкалий БО-1	50 000 R	8.25	20.08.12		17.02.14		20.7										Хим. пром.	
Уралсиб ЛК БО-1	1 334 R	9.50	01.06.12		28.02.14		21.1	99.60	(0.05)	8	99.60	99.70		10.37	9.33	0.75	BB-/I	Финансы
Уралсиб ЛК БО-2	2 000 R	11.50	16.07.12		12.01.15		31.5				101.01	101.65					BB-/I	Финансы
Уралсиб ЛК БО-3	1 501 R	9.50	31.07.12		29.10.13		17.1	99.85	0.00	200	99.85	99.95		10.05	9.45	0.70	BB-/I	Финансы
Уралсиб ЛК БО-4	2 250 R	8.50	05.07.12		03.07.14		25.2				96.80	98.05					BB-/I	Финансы
Уралсиб ЛК БО-5	2 750 R	11.50	09.08.12		05.02.15		32.3	100.20	(0.20)	40 001	100.15	100.25		11.83	11.41	1.18	BB-/I	Финансы
Уралсиб ЛК БО-6	2 750 R	11.50	14.08.12		10.02.15		32.5				100.00	101.00					BB-/I	Финансы
Уралсиб ЛК БО-7	2 000 R	11.00	25.07.12		22.04.15		34.8	99.56		628	99.50	99.60		11.81	10.94	1.23	BB-/I	Финансы
Уралсиб ЛК БО-9	1 500 R	11.50	21.08.12		17.02.15		32.7				100.80	101.30					BB-/I	Финансы
Уралсиб-4	5 000 R	8.75	14.09.12	19.09.13	10.03.17	15.7	57.4	99.65	0.05	500	99.60	99.67	9.23		8.63	1.13	BB-/Ba3/BB-	Финансы
Формат-1	1 000 R	17.00	07.06.12	11.06.12	06.12.12	0.5	6.3										Строительство	
Фортум-2	5 000 R	6.50	08.08.12		06.02.13		8.4										Электроэнерг.	
ФСК ЕЭС-06	10 000 R	7.15	25.09.12	27.09.13	15.09.20	16.0	99.7				98.80	99.40					/Baa2/BBB	Электроэнерг.
ФСК ЕЭС-07	5 000 R	7.50	26.10.12	26.10.15	16.10.20	41.0	100.7	97.65		1	97.00	97.65	8.48		7.63	2.81	/Baa2/BBB	Электроэнерг.
ФСК ЕЭС-08	10 000 R	7.15	25.09.12	27.09.13	15.09.20	16.0	99.7	99.40	0.40	1	98.80	99.40	7.77		7.11	1.18	/Baa2/BBB	Электроэнерг.
ФСК ЕЭС-09	5 000 R	7.99	26.10.12	24.10.17	16.10.20	64.9	100.7				95.85	96.45					/Baa2/BBB	Электроэнерг.
ФСК ЕЭС-10	10 000 R	7.75	25.09.12	25.09.15	15.09.20	39.9	99.7				97.90	98.60					/Baa2/BBB	Электроэнерг.
ФСК ЕЭС-11	10 000 R	7.99	26.10.12	24.10.17	16.10.20	64.9	100.7				95.85	96.45					/Baa2/BBB	Электроэнерг.
ФСК ЕЭС-12	10 000 R	8.10	26.10.12	28.04.16	19.04.19	47.0	82.8	99.57		1 499 004	98.00	98.90	8.40		8.08	3.14	/Baa2/BBB	Электроэнерг.
ФСК ЕЭС-13	10 000 R	8.50	03.07.12		22.06.21		108.9					100.00					/Baa2/BBB	Электроэнерг.
ФСК ЕЭС-15	10 000 R	8.75	25.10.12	29.10.14	12.10.23	29.1	136.6	100.40	(0.15)	350 000	100.05	101.39	8.78		8.65	2.02	/Baa2/BBB	Электроэнерг.
ФСК ЕЭС-18	15 000 R	8.50	11.06.12	16.06.14	27.11.23	24.6	138.1	100.45	0.19	114 001	100.20	100.50	8.42		8.14	1.70	/Baa2/BBB	Электроэнерг.
ФСК ЕЭС-19	20 000 R	7.95	19.07.12	19.07.18	06.07.23	73.7	133.3										/Baa2/BBB	Электроэнерг.
ХКФБ БО-1	3 000 R	7.24	24.07.12	26.10.12	22.04.14	5.0	22.8										BB-/Ba3/отзван	Финансы
ХКФБ БО-3	4 000 R	7.90	24.07.12	25.10.13	22.04.14	16.9	22.8										BB-/Ba3/отзван	Финансы
ХКФБ-5	4 000 R	8.50	18.07.12		17.04.13		10.7					100.00					BB-/Ba3/отзван	Финансы
ХКФБ-6	5 000 R	7.75	12.06.12	14.12.12	10.06.14	6.6	24.4					99.84					BB-/Ba3/отзван	Финансы
ХКФБ-7	5 000 R	9.75	26.07.12		23.04.15		34.8				99.00	99.25					BB-/Ba3/отзван	Финансы
ХМ Банк-2	3 000 R	6.25	13.06.12	14.06.12	12.06.13	0.6	12.5				98.76						/Ba3/отзван	Финансы
ЦентриИнв БО-1	1 500 R	8.40	19.06.12	19.12.12	17.06.14	6.7	24.7				99.20	99.65					/Ba3/отзван	Финансы
ЦентриИнв БО-2	1 500 R	9.70	18.10.12	22.04.13	16.04.15	10.8	34.6				99.60	100.00					/Ba3/отзван	Финансы
ЦентриИнв БО-5	1 000 R	8.40	19.06.12	19.12.12	17.06.14	6.7	24.7				99.20	99.65					/Ba3/отзван	Финансы
ЦентриИнв-2	3 000 R	9.25	26.06.12	29.06.12	24.06.14	1.1	24.9				99.80	100.09					/Ba3/отзван	Финансы
Черкизово БО-3	3 000 R	8.25	09.11.12		08.11.13		17.4				98.85	98.90					/B2/отзван/	Потреб. тов.
ЧТПЗ БО-1	5 000 R	12.50	05.06.12	07.06.12	04.12.12	0.3	6.2	100.05	0.00	25	100.01	100.08	10.11		11.79	0.02	/отзван/	МГД
ЧТПЗ-3	8 000 R	8.00	23.10.12		21.04.15		34.8				90.01						/отзван/	МГД
ЭлемЛиз-2	2 300 R	14.00	07.06.12	11.09.12	04.09.14	3.5	27.3				100.02	104.00					/I/B-	Финансы
Энел БО-15	4 000 R	7.50	19.06.12	21.06.12	18.06.13	0.8	12.7	99.98		10 000	99.98	100.05	7.86		7.26	0.06	/Ba3/отзван	Электроэнерг.
Энел БО-18	5 000 R	7.10	27.06.12		25.06.14		24.9				95.50						/Ba3/отзван	Электроэнерг.
ЭПЛ Даймонд НПК-1-	600 R	8.00	04.04.13		03.04.14		22.2											Потреб. тов.
Юникредит БО-1	5 000 R	9.00	13.06.12	16.12.13	10.12.14	18.6	30.4										BBB+/BBB	Финансы
Юникредит БО-2	5 000 R	8.50	31.08.12	04.09.13	27.02.15	15.3	33.0				99.00	100.90					BBB+/BBB	Финансы
Юникредит БО-3	5 000 R	8.50	05.09.12	09.09.13	04.03.15	15.4	33.2	98.70	(0.35)	12 300	97.80	99.20	9.82		8.45	1.10	BBB+/BBB	Финансы
Юникредит-ИИП	5 000 R	8.20	12.09.12		07.09.16		51.4										BBB+/BBB	Финансы
Юникредит-4	10 000 R	7.00	13.11.12	16.11.12	10.11.15	5.7	41.5				96.00	99.40					BBB+/BBB	Финансы
Юникредит-5	5 000 R	7.50	04.09.12	06.09.13	01.09.15	15.3	39.2				85.00	97.80					BBB+/BBB	Финансы
ЮТЭйрФ БО-1	1 500 R	12.50	26.06.12		26.03.13		9.9				95.05	103.10						Транспорт
ЮТЭйрФ БО-2	1 500 R	12.50	26.06.12		26.03.13		9.9	101.78		56	100.00	102.00		10.62	12.03	0.71		Транспорт
ЮТЭйрФ БО-3	1 500 R	9.45	21.06.12		19.12.13		18.7											Транспорт
ЮТЭйрФ БО-4	1 500 R	9.00	27.06.12		26.03.14		21.9				96.50	97.50						Транспорт
ЮТЭйрФ БО-5	1 500 R	9.00	27.06.12		26.03.14		21.9				88.00	98.50						Транспорт
ЮТЭйрФ БО-6	1 500 R	10.00	25.07.12	30.04.13	22.04.15	11.1	34.8											Транспорт
ЮТЭйрФ БО-7	1 500 R	10.00	25.07.12	30.04.13	22.04.15	11.1	34.8				95.01	100.05						Транспорт
ЮТЭйрФ-5	1 500 R	9.50	26.07.12		21.07.16		49.8											Транспорт
ЯкЭнерго БО-1	3 000 R	8.25	04.09.12		03.09.13		15.2	99.70	0.20	25 000	99.50	99.70		8.67	8.12	1.11	BB//	Электроэнерг.

## Рынок рублевых облигаций

Выпуск	Объем, млн	Купон, %	Дата			Месяцев до		Цена	Изм.	Торговый объем, шт	Котировки		Доходность, %			Дюр, лет	Рейтинг F/M/S	Сектор
			купона	оферты	погаш	офрт	погаш				покупка	продажа	офрт	погаш	текуц			
<b>ГОСУДАРСТВЕННЫЕ И МУНИЦИПАЛЬНЫЕ ОБЛИГАЦИИ</b>																		
Беларусь-1	7 000 R	8.70	21.06.12		20.12.12	6.8	97.10	(0.18)	1 524	96.93	97.15		14.89	8.81	0.48	/B3/B-	Гос.	
ВолгОбл-07	400 R	9.33	12.06.12		12.06.12	0.5	100.12	0.12	5	100.02	100.80		6.32	8.94	0.04	BB-/BB-	Муниц.	
ВолгОбл-09	2 000 R	8.25	06.06.12		04.06.14	24.2				97.00	103.00					BB-/отзван	Муниц.	
ВолгОбл-10	3 000 R	7.75	07.11.12		04.05.16	47.2				97.50	98.45					BB-/отзван	Муниц.	
ВолгОбл-11	5 000 R	8.99	03.08.12		28.05.17	60.0	99.55	(0.46)	5 795	98.25	98.75		9.40	8.98	2.34	BB-/отзван	Муниц.	
Волгоград-4	715 R	17.50	07.08.12		07.11.12	5.4										/Ba3/	Муниц.	
Волгоград-5	1 000 R	9.50	21.06.12		17.12.15	42.7										/Ba3/	Муниц.	
ВологОбл-1	2 510 R	10.65	20.06.12		14.12.16	54.6				103.50	104.77					отзван/Ba2/B+	Муниц.	
ВоронежОбл-4	900 R	9.00	25.06.12		25.06.12	0.9	100.15		10	100.01	100.15		6.99	8.66	0.07		Муниц.	
ИркОбл-31006	532 R	9.15	14.08.12		22.11.12	5.9				99.03	101.09					/BB	Муниц.	
Казань-7	1 700 R	8.75	20.06.12		17.12.14	30.7										B-//	Муниц.	
Казань-8	2 000 R	8.00	27.06.12		21.12.16	54.8										B-//	Муниц.	
КалужОбл-3	700 R	8.85	31.05.12		29.11.12	6.1										BB-/отзван	Муниц.	
КалужОбл-4	600 R	10.01	27.06.12		26.06.13	13.0										BB-/отзван	Муниц.	
КалужОбл-5	2 500 R	8.20	23.08.12		19.05.16	47.7				99.01	100.00					BB-/отзван	Муниц.	
Карелия-13	1 740 R	9.71	21.06.12		18.06.15	36.7				87.00	102.20					BB-//	Муниц.	
Карелия-14	1 000 R	9.99	01.06.12		30.11.16	54.1										BB-//	Муниц.	
Коми-07	1 000 R	8.00	23.11.12		22.11.13	17.9				99.01	100.65					BB/Ba2/	Муниц.	
Коми-08	1 000 R	7.00	03.09.12		03.12.15	42.2				93.10	94.99					BB/Ba2/	Муниц.	
Коми-09	2 100 R	7.50	18.10.12		18.10.14	28.7				97.00	98.80					BB/Ba2/	Муниц.	
Коми-10	2 100 R	9.50	15.06.12		15.12.16	54.6				100.31	101.50					BB/Ba2/	Муниц.	
КострОбл-4	4 000 R	9.50	23.08.12		17.11.16	53.7				100.50	100.67					B-//	Муниц.	
Краснодар-1	1 100 R	8.50	04.07.12		03.07.13	13.2	100.10		1 715	100.10	100.35		8.56	8.21	0.91	/Ba2/	Муниц.	
Краснодкр-2	750 R	6.00	15.06.12		14.12.12	6.6					99.00					BB/Ba1/BB	Муниц.	
Краснодкр-3	4 000 R	8.30	25.09.12		27.09.14	28.0				99.95	100.30					BB/Ba1/BB	Муниц.	
КраснЯркр-4	4 080 R	10.39	09.08.12		08.11.12	5.4				101.15	101.47					BB+/Ba2/BB+	Муниц.	
КраснЯркр-5	9 000 R	9.50	05.06.12		29.11.16	54.1										BB+/Ba2/BB+	Муниц.	
ЛенОбл-3	1 300 R	12.00	08.06.12		05.12.14	30.3				100.02	108.50					BB/BB	Муниц.	
ЛипецОбл-6	750 R	8.98	06.06.12		05.06.13	12.3	100.50		240	86.10	100.50		8.12	8.57	0.46	отзван/BB	Муниц.	
Москва-39	10 000 R	8.00	21.07.12		21.07.14	25.8				98.82	99.55					BBB/Baa1/BBB	Муниц.	
Москва-44	20 000 R	8.00	24.06.12		24.06.15	36.9	96.51	0.01	500	96.51	97.80		8.51	8.01	2.50	BBB/Baa1/BBB	Муниц.	
Москва-45	15 000 R	8.00	27.06.12		27.06.12	1.0				100.00	100.20					BBB/Baa1/BBB	Муниц.	
Москва-48	30 000 R	8.00	11.06.12		11.06.22	120.5	89.50		5	89.50	90.31		8.32	8.58	6.42	BBB/Baa1/BBB	Муниц.	
Москва-49	25 000 R	8.00	14.06.12		14.06.17	60.6				91.85	96.70					BBB/Baa1/BBB	Муниц.	
Москва-53	15 000 R	7.00	01.09.12		01.09.13	15.2	100.30		1	99.25	100.30		6.85	6.86	1.13	BBB/Baa1/BBB	Муниц.	
Москва-54	15 000 R	7.00	05.09.12		05.09.12	3.3				99.85	101.00					BBB/Baa1/BBB	Муниц.	
Москва-56	20 000 R	7.00	22.09.12		22.09.16	51.9	96.90	1.27	17	95.00	96.90		8.01	7.13	3.47	BBB/Baa1/BBB	Муниц.	
Москва-60	30 000 R	15.00	28.05.12		28.11.12	6.0										BBB/Baa1/BBB	Муниц.	
Москва-61	30 000 R	15.00	03.06.12		03.06.13	12.2										BBB/Baa1/BBB	Муниц.	
Москва-62	35 000 R	14.00	08.06.12		08.06.14	24.4	109.83	0.33	150	109.51	110.00		7.49	12.40	1.66	BBB/Baa1/BBB	Муниц.	
Москва-63	20 000 R	15.00	10.06.12		10.12.13	18.4				110.71	111.80					BBB/Baa1/BBB	Муниц.	
Москва-64	40 000 R	13.00	16.11.12		16.11.15	41.7	114.78		1	113.50	114.78		7.68	11.28	2.73	BBB/Baa1/BBB	Муниц.	
Москва-66	30 000 R		23.08.12		23.11.18	77.9				103.00	104.50					BBB/Baa1/BBB	Муниц.	
МосОбл-7	16 000 R	8.00	17.10.12		16.04.14	22.6	98.86	(0.14)	105	98.60	99.20		8.85	8.02	1.63	/Ba3/отзван	Муниц.	
МосОбл-8	12 350 R	9.00	12.06.12		11.06.13	12.5				100.20	100.70					/Ba3/отзван	Муниц.	
НижгорОбл-4	810 R	7.75	17.11.12		17.11.12	5.7				98.05	102.00					BB-//	Муниц.	
НижгорОбл-5	1 200 R	12.75	02.12.12		02.12.12	6.2				102.00	102.90					BB-//	Муниц.	
НижгорОбл-6	5 000 R	8.50	04.10.12		07.10.15	40.3				99.60	100.30					BB-//	Муниц.	
НижгорОбл-7	8 000 R	9.95	15.11.12		16.11.16	53.7	102.50		10 000	102.10	102.50		9.03	9.68	2.38	BB-//	Муниц.	
ОФЗ-25065	46 000 R	12.00	27.06.12		27.03.13	10.0				90.00	104.50					BBB/Baa1/BBB	Гос.	
ОФЗ-25067	45 000 R	11.30	18.07.12		17.10.12	4.7				101.85	101.96					BBB/Baa1/BBB	Гос.	
ОФЗ-25068	45 000 R	12.00	22.08.12		20.08.14	26.8	109.75		1	109.25	109.85		7.31	10.63	1.84	BBB/Baa1/BBB	Гос.	
ОФЗ-25069	45 000 R	10.80	19.09.12		19.09.12	3.7	101.30		29 765	101.30	101.38		6.57	10.45	0.29	BBB/Baa1/BBB	Гос.	
ОФЗ-25071	80 000 R	8.10	30.05.12		26.11.14	30.0	101.80	(0.24)	50 001	103.15			7.43	7.66	2.07	BBB/Baa1/BBB	Гос.	
ОФЗ-25072	150 000 R	7.15	25.07.12		23.01.13	7.9	100.31	(0.05)	188 227	100.30	100.33		6.74	6.96	0.60	BBB/Baa1/BBB	Гос.	
ОФЗ-25073	150 000 R	6.85	01.08.12		01.08.12	2.1	100.07	(0.01)	1 485 994	100.07	100.07		6.51	6.70	0.17	BBB/Baa1/BBB	Гос.	
ОФЗ-25075	150 000 R	6.88	18.07.12		15.07.15	37.6	98.50	(0.21)	103 001	97.00	98.89		7.56	6.81	2.60	BBB/Baa1/BBB	Гос.	
ОФЗ-25076	150 000 R	7.10	13.09.12		13.03.14	21.5	100.20	0.16	407 300	100.00	100.18		7.09	6.99	1.58	BBB/Baa1/BBB	Гос.	
ОФЗ-25077	150 000 R	7.35	25.07.12		20.01.16	43.8	98.82	0.02	2 142 499	98.80	98.95		7.87	7.25	2.95	BBB/Baa1/BBB	Гос.	
ОФЗ-25078	100 000 R	6.70	08.08.12		06.02.13	8.4	100.02	(0.04)	25 000	100.00	100.32		6.76	6.57	0.64	BBB/Baa1/BBB	Гос.	
ОФЗ-25079	150 000 R	7.00	06.06.12		03.06.15	36.2	98.85	(0.10)	280 000		99.24		7.57	6.85	2.49	BBB/Baa1/BBB	Гос.	
ОФЗ-25080	35 000 R	7.40	24.10.12		19.04.17	58.8				97.10						BBB/Baa1/BBB	Гос.	
ОФЗ-26199	44 000 R	6.10	11.07.12		11.07.12	1.4	99.95	(0.03)	79 044	99.95	100.05		6.63	6.06	0.11	BBB/Baa1/BBB	Гос.	
ОФЗ-26200	50 000 R	6.10	18.07.12		17.07.13	13.6				99.10	99.60					BBB/Baa1/BBB	Гос.	
ОФЗ-26201	47 000 R	6.55	18.07.12		16.10.13	16.6				99.50						BBB/Baa1/BBB	Гос.	
ОФЗ-26202	40 000 R	11.20	20.06.12		17.12.14	30.7	109.25	(0.25)	50 001	108.25	110.45		7.40	10.06	2.08	BBB/Baa1/BBB	Гос.	
ОФЗ-26203	150 000 R	6.90	08.08.12		03.08.16	50.2	96.60	(0.20)	25 001	96.45	96.80		8.02	6.99	3.35	BBB/Baa1/BBB	Гос.	
ОФЗ-26204	120 000 R	7.50	20.09.12		15.03.18	69.6	97.58	0.23	436 604	97.35	97.60		8.19	7.58	4.37	BBB/Baa1/BBB	Гос.	
ОФЗ-26205	150 000 R	7.60	24.10.12		14.04.21	106.6	95.39	0.15	1 2									

## Рынок рублевых облигаций

Выпуск	Объем, млн	Купон, %	Дата			Месяцев до		Цена	Изм.	Торговый объем, шт	Котировки		Доходность, %			Дюр, лет	Рейтинг F/M/S	Сектор
			купона	оферты	погаш	офрт	погаш				покупка	продажа	офрт	погаш	текущ			
<b>ГОСУДАРСТВЕННЫЕ И МУНИЦИПАЛЬНЫЕ ОБЛИГАЦИИ</b>																		
СПетербург-1	10 000 R	7.76	22.11.12		19.11.15		41.8				86.00						BBB/Baa1/BBB	Муниц.
ТверОбл-09	3 000 R	12.50	14.06.12		12.06.14		24.5	100.06		1	101.00	105.29		13.03	12.18	0.99	//B+	Муниц.
ТверОбл-10	3 000 R	8.50	19.06.12		15.12.15		42.6				96.47	97.42					//B+	Муниц.
Томск-3	800 R	10.63	25.06.12		23.06.14		24.9	100.80		3	99.80	100.80		9.58	10.36	0.98		Муниц.
ТомскОбл-5	700 R	7.00	17.06.12		17.12.12		6.7										//BB-	Муниц.
ТомскОбл-7	1 000 R	12.00	27.08.12		27.11.13		18.0	103.31		15 300		103.75		8.25	11.61	0.88	//BB-	Муниц.
Удмуртия-2	2 500 R	8.40	15.07.12		15.07.12		1.6				100.00	100.15					BB+/Ba1/	Муниц.
Удмуртия-4	2 000 R	8.60	25.11.12		25.11.15		42.0	100.00		5 000	100.00			8.74	8.59	2.28	BB+/Ba1/	Муниц.
Удмуртия-5	2 000 R	10.15	31.05.12		24.11.16		54.0										BB+/Ba1/	Муниц.
Уфа-1	750 R	9.00	26.06.12		24.12.13		18.9					103.00					//BB-	Муниц.
Хакасия-1	1 200 R	8.20	22.08.12		25.08.13		14.9				99.60	100.49					BB-/	Муниц.
ХМАО-7	2 000 R	10.40	21.06.12		20.12.12		6.8				101.30	102.30					/Baa3/BBB	Муниц.
ХМАО-8	2 000 R	10.80	21.06.12		19.12.13		18.7				104.30	105.30					/Baa3/BBB	Муниц.
Чувашия-7	800 R	8.91	05.06.12		04.06.13		12.2										/Ba2/	Муниц.
Чувашия-8	1 000 R	7.75	14.06.12		15.06.14		24.6				98.01	101.65					Ba2/	Муниц.
Якутия-1	1 000 R	7.95	12.07.12		11.04.13		10.5				99.01	100.10					BB+/отзван/BB	Муниц.
Якутия-10	2 500 R	8.77	16.08.12		17.05.17		59.7				99.50	100.50					BB+/отзван/BB	Муниц.
Якутия-2	1 750 R	7.80	19.07.12		17.04.14		22.7	100.80		1	99.36	100.80		7.46	7.67	1.40	BB+/отзван/BB	Муниц.
Якутия-3	2 500 R	7.95	22.08.12		20.05.16		47.8										BB+/отзван/BB	Муниц.
Якутия-9	1 600 R	9.75	21.06.12		19.09.13		15.7				101.60	101.80					BB+/отзван/BB	Муниц.
ЯрОбл-09	3 000 R	8.00	16.08.12		16.05.13		11.6	100.45	0.00	1	98.00	100.45		7.54	7.95	0.64	BB-/	Муниц.
ЯрОбл-10	3 000 R	7.75	17.07.12		15.04.14		22.6				99.00	99.70					BB-/	Муниц.

## Рынок еврооблигаций

Выпуск	Объем, млн	Купон, %	Дата			Месяцев до		Цена	Изм.	Торговый объем, шт	Котировки		Доходность, %			Дюр, лет	Рейтинг F/M/S	Сектор
			купона	оферты	погаш	офрт	погаш				покупка	продажа	офрт	погаш	текуц			
<b>ЕВРООБЛИГАЦИИ</b>																		
AkBars '12	280 \$	10.25	03.06.12		03.12.12	6.2	102.68	0.06			102.25	103.12		4.89	9.52	0.48	BB-/B1/	Финансы
AlfaBank '12	500 \$	8.20	25.06.12		25.06.12	0.9	100.25	(0.14)			100.00	100.50		4.89	8.04	0.07	BB+/Ba1/BB	Финансы
AlfaBank '13	400 \$	9.25	24.06.12		24.06.13	12.9	104.56	0.04			104.21	104.90		4.83	8.52	0.99	BB+/Ba1/BB	Финансы
AlfaBank '15	600 \$	8.00	18.09.12		18.03.15	33.7	103.92	(0.03)			103.56	104.28		6.44	7.58	2.46	BB+/Ba1/BB	Финансы
AlfaBank '17 02	300 \$	6.32	22.08.12		22.02.17	56.9	91.70	0.08			91.12	92.27		8.48	6.77	3.90	BB-/Ba2/B+	Финансы
AlfaBank '17 09	1000 \$	7.88	25.09.12		25.09.17	64.0	99.50	(0.08)			98.97	100.03		7.99	7.81	4.22	BB+/Ba1/BB	Финансы
AlfaBank '21	1000 \$	7.75	28.10.12		28.04.21	107.1	94.93	(0.08)			94.53	95.32		8.57	8.11	6.22	BB+/Ba1/BB	Финансы
AllianceOil '14	300 \$	7.25	16.07.12		16.07.14	25.6	96.36	0.02			95.81	96.92		9.14	7.46	1.93	B-/B+	Нефть и газ
AllianceOil '15	350 \$	9.88	11.09.12		11.03.15	33.4	101.60	0.17			101.04	102.16		9.20	9.52	2.35	B-/B+	Нефть и газ
Alosa '14	500 \$	8.88	17.11.12		17.11.14	29.7	109.99	0.04			109.63	110.36		4.55	8.05	2.23	B+/Ba3/BB-	МГД
Alosa '20	1000 \$	7.75	03.11.12		03.11.20	101.3	103.65	0.13			103.21	104.09		7.18	7.61	6.13	BB-/Ba3/BB-	МГД
BoM '13	500 \$	7.34	13.11.12		13.05.13	11.5	103.18	(0.03)			102.74	103.62		3.92	7.09	0.92	BBB-/Ba2/	Финансы
BoM '15 03	750 \$	6.70	11.09.12		11.03.15	33.4	103.08	(0.01)			102.67	103.49		5.49	6.41	2.49	BBB-/Ba2/	Финансы
BoM '15 11	300 \$	5.97	25.11.12		25.11.15	42.0	98.50	(0.06)			97.89	99.11		6.45	6.05	3.10	BBB-/Ba3/	Финансы
BoM '17	400 \$	6.81	10.11.12	10.11.12 C	10.05.17	5.5	94.04	0.04			96.57	97.51	13.80	7.53	6.99	0.42	BBB-/Ba3/	Финансы
CreditEurB '12	150 \$	9.00	25.10.12		25.10.12	4.9											BB-/Ba3/	Финансы
CreditEurB '13	300 \$	7.75	20.11.12		20.05.13	11.7											BB-/Ba3/	Финансы
EurDevBank '14	500 \$	7.38	29.09.12		29.09.14	28.1	108.48	0.08			108.18	108.79		3.56	6.72	2.13	BBB-/A3/BBB	Финансы
Evrax '13	1300 \$	8.88	24.10.12		24.04.13	10.9	104.53	(0.02)			104.24	104.83		3.73	8.42	0.87	BB-/B2/B+	МГД
Evrax '15	750 \$	8.25	10.11.12		10.11.15	41.5	105.03	0.01			104.65	105.41		6.59	7.82	2.97	BB-/B2/B+	МГД
Evrax '17	600 \$	7.40	24.10.12		24.04.17	58.9	98.00	0.15			97.63	98.37		7.90	7.50	4.01	BB-/B1/B+	МГД
Evrax '18 6.75%	850 \$	6.75	27.10.12		27.04.18	71.0	93.43	0.03			92.98	93.87		8.17	7.18	4.71	BB-/B2/B+	МГД
Evrax '18 9.5%	550 \$	9.50	24.10.12		24.04.18	70.9	105.34	0.08			104.85	105.82		8.33	8.94	4.47	BB-/B2/B+	МГД
Gallery-13	175 \$	10.13	15.11.12		15.05.13	11.6											отзван/B-	Медиа
Gazp '12 EUR	1000 €	4.56	09.06.12		09.12.12	6.4	101.70	0.04			101.53	101.87		1.34	4.39	0.51	BBB-/Baa1/BBB	Нефть и газ
Gazp '12 JPY	30000 ¥	2.89	15.11.12		15.11.12	5.6	100.51	(0.06)			100.09	100.93		1.78	2.87	0.46	BBB-/Baa1/BBB	Нефть и газ
Gazp '13 4.505%	122 \$	4.51	18.07.12		22.07.13	13.8											BBB-/Baa1/BBB	Нефть и газ
Gazp '13 5.625%	646 \$	5.63	21.07.12		22.07.13	13.8	102.33	0.04			101.91	102.75		3.52	5.42	1.09	BB+/Baa1/BBB	Нефть и газ
Gazp '13 6.58%	800 £	6.58	31.10.12		31.10.13	17.1	104.83	0.00			104.42	105.25		3.10	6.21	1.34	BBB-/Baa1/BBB	Нефть и газ
Gazp '13 7.343%	400 \$	7.34	11.10.12		11.04.13	10.5	103.93	(0.18)			103.49	104.37		2.73	7.00	0.84	BBB-/Baa1/BBB	Нефть и газ
Gazp '13 7.51%	500 \$	7.51	31.07.12		31.07.13	14.1	105.79	0.14			105.36	106.23		2.46	6.83	1.11	BBB-/Baa1/BBB	Нефть и газ
Gazp '13 9.625%	1750 \$	9.63	01.09.12		01.03.13	9.1	105.15	0.03			105.01	105.30		2.70	8.96	0.73	BBB-/Baa1/BB-	Нефть и газ
Gazp '14 02	780 €	5.03	25.02.13		25.02.14	21.0	104.32	(0.00)			103.93	104.72		2.46	4.76	1.65	BBB-/Baa1/BBB	Нефть и газ
Gazp '14 03	500 \$	10.50	11.06.12		08.03.14	21.3	112.86	0.00			112.52	113.21		3.04	9.12	1.61	BBB-/Baa1/BBB	Нефть и газ
Gazp '14 07	1250 \$	8.13	31.07.12		31.07.14	26.1	109.78	(0.03)			109.43	110.14		3.41	7.11	1.96	BBB-/Baa1/BBB	Нефть и газ
Gazp '14 10	700 €	5.36	31.10.12		31.10.14	29.1	106.40	0.01			105.98	106.82		2.59	4.87	2.22	BBB-/Baa1/BBB	Нефть и газ
Gazp '15 02	850 €	8.13	04.02.13		04.02.15	32.3	113.47	0.02			113.01	113.93		2.83	7.00	2.41	BBB-/Baa1/BBB	Нефть и газ
Gazp '15 06	1000 €				01.06.15	36.1	107.85	0.05			107.44	108.25		3.09		2.76	BBB-/Baa1/BB-	Нефть и газ
Gazp '15 11	1000 \$	5.09	29.05.12		29.11.15	42.1	104.46	0.01			104.02	104.89		3.72	4.76	3.12	BBB-/Baa1/BBB	Нефть и газ
Gazp '16	1350 \$	6.21	22.11.12		22.11.16	53.9	107.83	0.02			107.39	108.27		4.27	5.76	3.92	BBB-/Baa1/BBB	Нефть и газ
Gazp '16 4.95%	1000 \$	4.95	23.11.12		23.05.16	47.9	102.90	0.03			102.53	103.26		4.15	4.81	3.59	BBB-/Baa1/BBB	Нефть и газ
Gazp '17 03	500 €	5.14	22.03.13		22.03.17	57.8	107.18	0.02			106.74	107.61		3.49	4.75	4.22	BBB-/Baa1/BBB	Нефть и газ
Gazp '17 11	500 €	5.44	02.11.12		02.11.17	65.2	107.86	0.04			107.37	108.36		3.87	5.09	4.58	BBB-/Baa1/BBB	Нефть и газ
Gazp '18 EUR	1200 €	6.61	13.08.12		13.02.18	68.6	113.66	0.06			113.19	114.13		3.95	5.71	4.65	BBB-/Baa1/BBB	Нефть и газ
Gazp '18 USD	1100 \$	8.15	11.10.12		11.04.18	70.5	117.49	0.10			116.99	117.99		4.70	6.87	4.73	BBB-/Baa1/BBB	Нефть и газ
Gazp '19	2250 \$	9.25	23.10.12		23.04.19	82.9	122.44	0.15			122.03	122.84		5.32	7.50	5.25	BBB-/Baa1/BBB	Нефть и газ
Gazp '20	485 \$	7.20	01.08.12		01.02.20	92.2	109.54	0.07			109.07	110.01		3.78	6.44	2.71	A-/Baa1/BBB	Нефть и газ
Gazp '21 5.99%	600 \$	6.00	23.07.12		23.01.21	104.0	104.45	0.02			104.01	104.90		5.35	5.63	6.61	BBB-/Baa1/BBB	Нефть и газ
Gazp '22	1300 \$	6.51	07.09.12		07.03.22	117.4	107.08	0.01			106.64	107.51		5.56	6.00	7.18	BBB-/Baa1/BBB	Нефть и газ
Gazp '34	1200 \$	8.63	28.10.12	28.04.14	28.04.34	23.0	263.2	124.84	0.12		124.29	125.38		6.49	6.87	10.92	BBB-/Baa1/BBB-	Нефть и газ
Gazp '37	1250 \$	7.29	16.08.12		16.08.37	302.8	111.60	0.11			111.06	112.14		6.36	6.41	11.94	BBB-/Baa1/BBB	Нефть и газ
Gazprombank '13	500 \$	7.93	20.06.12		28.06.13	13.0	104.61	0.01			104.32	104.90		3.42	7.68	1.01	/Baa3/BB	Финансы
Gazprombank '14	1000 \$	6.25	15.06.12		15.12.14	30.6	103.77	0.03			103.40	104.13		4.66	5.86	2.28	/Baa3/BB+	Финансы
Gazprombank '15	1000 \$	6.50	23.09.12		23.09.15	39.9	104.80	0.02			104.43	105.17		4.93	6.13	2.94	/Baa3/BB	Финансы
Gazprombank '16	120 \$	7.35	08.05.13		08.05.16	47.4											/Baa3/BB+	Финансы
Gazprombank '17	500 \$	5.63	18.11.12		18.05.17	59.7	100.18	0.04			99.85	100.51		5.58	5.58	4.28		Финансы
Gazprombank '19	500 \$	7.25	03.11.12		03.05.19	83.2	100.41	0.01			100.04	100.78		7.17	7.19	5.35	/Baa3/BB+	Финансы
HCFB '14	500 \$	7.00	18.09.12		18.03.14	21.7	102.61	(0.01)			102.20	103.03		5.45	6.73	1.66	BB-/Ba3/отзван	Финансы
IIB '13	200 \$	11.00	19.08.12		19.02.13	8.8											B/B1/отзван	Финансы
Koks '16	350 \$	7.75	23.06.12		23.06.16	48.9	88.49	0.19			87.34	89.64		11.36	8.44	3.22	/B3/B-	МГД
KZOSRU '11	200 \$	10.00	19.09.12		19.03.15	33.7											C/отзван	Хим. пром.
LenSpetsSMU '15	150 \$	9.75	09.08.12		09.11.15	41.4											//B	Строительство
Lukoil '14																		

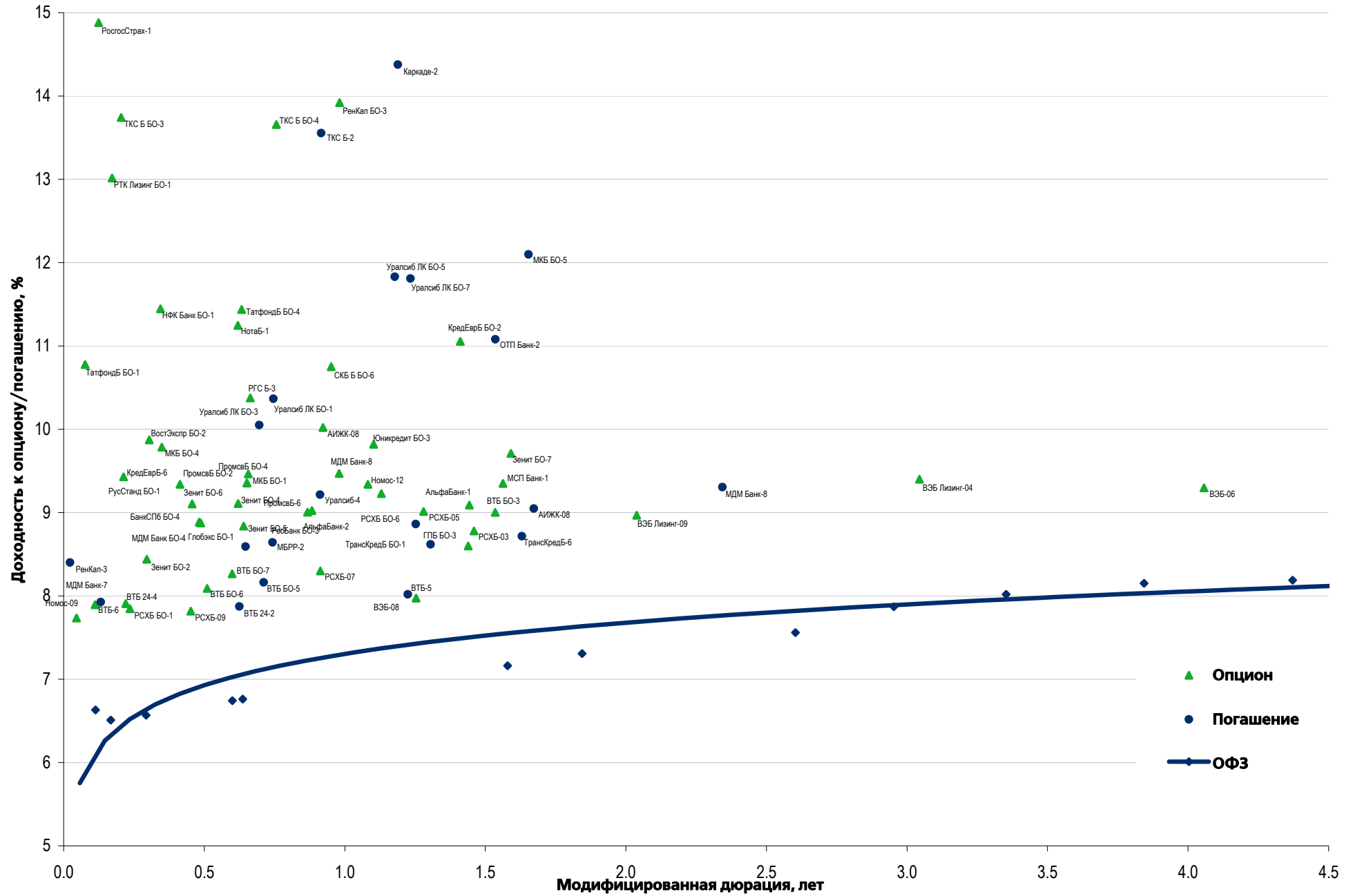
## Рынок еврооблигаций

Выпуск	Объем, млн	Купон, %	Дата			Месяцев до		Цена	Изм.	Торговый объем, шт	Котировки		Доходность, %			Дюр, лет	Рейтинг F/M/S	Сектор
			купона	оферты	погаш	офрт	погаш				покупка	продажа	офрт	погаш	текуц			
<b>ЕВРООБЛИГАЦИИ</b>																		
PromSvyazB '17	400 \$	8.50	25.10.12		25.04.17		58.9	95.36	(0.07)		94.92	95.80		9.71	8.84	3.87	BB-/Ba2/отзван	Финансы
PromSvyazB '18	100 \$	12.50	31.07.12	31.01.13 C	31.01.18	8.2	68.2	102.00	(0.50)		101.00	103.00	9.27	11.99	11.59	0.62	B+/Ba3/B	Финансы
Raspadskaya '17	400 \$	7.75	27.10.12		27.04.17		59.0	97.37	0.02		96.91	97.84		8.41	7.90	3.97	B+/B1/	МГД
RBCIRU '15	140 \$	7.00	06.11.12		06.05.15		35.3										//отзван	Медиа
RBCIRU '18	140 \$	6.00	06.11.12		06.05.18		71.3										//отзван	Медиа
Red Arrow '12	12 570 R	8.38	30.06.12		30.06.12		1.1										BBB/Baa2/BBB+	Транспорт
Renaissance '16	325 \$	11.00	21.10.12	22.04.14	21.04.16		46.8	88.88	(0.09)		86.00	91.75	18.16	14.85	12.22	1.59	B/B2/B	Финансы
RenCap '13	250 \$	13.00	01.10.12		01.04.13		10.1										B-/B2/B	Финансы
Rosbank '12	130 \$	10.14	01.07.12		01.07.12		1.1										BBB+/Baa2/BBB-	Финансы
RSHB 13	30 000 R	7.50	25.09.12		25.03.13		9.9	99.88	(0.04)		99.59	100.18		7.63	7.41	0.78	BBB/Baa1/	Финансы
RSHB '13	700 \$	7.18	16.11.12		16.05.13		11.6	104.25	(0.10)		103.93	104.57		2.69	6.87	0.94	BBB/Baa1/	Финансы
RSHB '14 01	750 \$	7.13	14.07.12		14.01.14		19.6	105.65	(0.01)		105.29	106.02		3.52	6.58	1.50	BBB/Baa1/	Финансы
RSHB 14 06	1 000 \$	9.00	11.06.12		11.06.14		24.5	110.37	(0.02)		109.97	110.76		3.67	7.86	1.81	BBB/Baa1/	Финансы
RSHB '16 03	20 000 R	8.70	17.09.12		17.03.16		45.7	100.51	0.07		100.21	100.81		8.53	8.51	3.13	BBB/Baa1/	Финансы
RSHB '17 6.299%	1 250 \$	6.30	15.11.12		15.05.17		59.6	104.93	0.11		104.56	105.30		5.16	5.99	4.24	BBB/Baa1/	Финансы
RSHB '17 8.625%	10 000 R	8.63	17.08.12		17.02.17		56.7	97.67	(0.05)		97.31	98.03		9.24	8.62	3.70	BBB/Baa1/	Финансы
RSHB '18	1 000 \$	7.75	29.05.12		29.05.18		72.1	111.34	0.09		110.94	111.74		5.51	6.73	4.68	BBB/Baa1/	Финансы
RSHB '21	800 \$	6.00	03.06.12	03.06.16 C	03.06.21	48.2	108.3	96.95	0.04		96.52	97.38	6.88		6.01	3.40	BBB-/Baa2/	Финансы
RusHydro '15	20 000 R	7.88	28.10.12		28.10.15		41.0	96.22	0.15		95.80	96.64		9.19	8.13	2.90	BB+/отзван/BB+	Электроэнерг.
Russia '15	2 000 \$	3.63	29.10.12		29.04.15		35.0	103.81	0.09		103.62	103.99		2.27	3.48	2.76	BBB/Baa1/BBB	Гос.
Russia '17	2 000 \$	3.25	04.10.12		04.04.17		58.3	100.34	0.06		100.13	100.54		3.17	3.22	4.44	BBB/Baa1/BBB	Гос.
Russia '18 RUB	90 000 R	7.85	10.09.12		10.03.18		69.4	103.15	0.11		102.95	103.36		7.17	7.49	4.54	BBB/Baa1/BBB+	Гос.
Russia '18 USD	3 466 \$	11.00	24.07.12		24.07.18		73.9	139.62	(0.34)		138.75	140.49		3.73	7.67	4.68	BBB/Baa1/BBB	Гос.
Russia '20	3 500 \$	5.00	29.10.12		29.04.20		95.1	106.93	0.10		106.69	107.18		3.97	4.66	6.53	BBB/Baa1/BBB	Гос.
Russia '22	2 000 \$	4.50	04.10.12		04.04.22		118.3	101.97	0.10		101.72	102.22		4.25	4.38	7.87	BBB/Baa1/BBB	Гос.
Russia '28	2 500 \$	12.75	24.06.12		24.06.28		193.0	176.85	0.16		176.38	177.33		5.49	6.99	8.74	BBB/Baa1/BBB	Гос.
Russia '30	17 081 \$	7.50	30.09.12		31.03.30		214.2	118.55	0.23		118.48	118.63		4.18	6.27	5.33	BBB/Baa1/BBB	Гос.
Russia '42	3 000 \$	5.63	04.10.12		04.04.42		358.5	101.40	0.19		101.04	101.76		5.53	5.50	14.37	BBB/Baa1/BBB	Гос.
RusStandB '15	200 \$	7.73	16.06.12		16.12.15		42.6	95.83	(0.18)		95.30	96.37		9.13	7.78	2.92	B+/Ba2/B+	Финансы
RusStandB '16	200 \$	9.75	01.06.12		01.12.16		54.2	94.15	0.08		93.09	95.22		11.44	9.85	3.35	B+/Ba3/B+	Финансы
RZD '17	1 500 \$	5.74	03.10.12		03.04.17		58.2	105.60	0.07		105.22	105.98		4.44	5.39	4.19	BBB/Baa1/BBB	Транспорт
RZD '19	25 000 R	8.30	02.10.12		02.04.19		82.2	96.46	0.05		96.16	96.75		9.00	8.49	5.03	BBB/Baa1/BBB	Транспорт
RZD '22	1 000 \$	5.70	05.10.12		05.04.22		118.3	102.09	(0.00)		101.77	102.41		5.42	5.54	7.44	BBB/Baa1/BBB	Транспорт
RZD '31 GBP	650 £	7.49	25.09.12		25.03.31		226.0	102.39	(0.15)		101.85	102.93		7.25	7.22	9.99	BBB/Baa1/BBB	Транспорт
Sberbank '13 05	500 \$	6.48	15.11.12		15.05.13		11.6	104.25	(0.03)		104.04	104.47		2.00	6.20	0.94	BBB/A3/	Финансы
Sberbank '13 07	500 \$	6.47	02.07.12		02.07.13		13.2	104.36	0.01		104.07	104.64		2.41	6.05	1.04	BBB/A3/	Финансы
Sberbank '14	400 F	3.50	12.11.12		12.11.14		29.5	102.28	(0.00)		101.98	102.57		2.53	3.36	2.30	BBB/A3/	Финансы
Sberbank '15 CHF	325 F	3.10	14.09.12		14.09.15		39.6	100.26	(0.00)		99.98	100.55		3.02	3.07	3.07	BBB/Baa1/	Финансы
Sberbank '15 USD	1 500 \$	5.50	07.07.12		07.07.15		37.3	105.11	0.00		104.75	105.47		3.74	5.13	2.80	BBB/A3/	Финансы
Sberbank '17 4.95%	1 000 \$	4.95	07.08.12		07.02.17		56.4	99.97	(0.06)		99.72	100.21		4.96	4.88	4.08	BBB/Baa1/	Финансы
Sberbank '17 5.4%	1 250 \$	5.40	24.09.12		24.03.17		57.9	101.93	(0.04)		101.54	102.31		4.94	5.25	4.17	BBB/A3/	Финансы
Sberbank '21	1 000 \$	5.72	16.06.12		16.06.21		108.7	99.70	(0.03)		99.36	100.03		5.76	5.59	6.81	BBB/A3/	Финансы
Sberbank '22	750 \$	6.13	07.08.12		07.02.22		116.4	102.68	0.04		102.39	102.96		5.76	5.86	7.15	BBB/Baa1/	Финансы
Severstal '13	1 250 \$	9.75	29.07.12		29.07.13		14.0	106.91	0.06		106.66	107.16		3.65	8.85	1.08	B+/Ba2/BB	МГД
Severstal '14	375 \$	9.25	19.10.12		19.04.14		22.7	108.85	0.02		108.47	109.23		4.32	8.42	1.73	B+/B2/B+	МГД
Severstal '16	500 \$	6.25	26.07.12		26.07.16		50.0	97.92	(0.01)		97.51	98.32		6.83	6.25	3.53	BB-/Ba2/BB	МГД
Severstal '17	1 000 \$	6.70	25.10.12		25.10.17		65.0	98.49	0.09		98.01	98.98		7.04	6.76	4.43	BB-/Ba3/BB-	МГД
SINEK '15	250 \$	7.70	13.07.12	03.08.12	03.08.15	2.2	38.2	102.21	(0.02)		101.19	103.22		6.79	7.33	2.71	BBB-/Ba1/BB+	Нефть и газ
SovKomFlot '17	800 \$	5.38	27.10.12		27.10.17		65.0	93.74	(0.06)		93.28	94.20		6.78	5.80	4.57	BBB-/Baa3/BBB-	Транспорт
SPB Bank '17	100 \$	10.50	25.07.12	25.07.12 C	25.07.17	1.9	61.9	95.82	0.14		94.43	97.21	39.50	11.59	10.56	0.13	отзван/Ba3/	Финансы
TCB '17	100 \$	10.51	18.09.12	18.09.12 C	18.07.17	3.7	61.7										/B2/	Финансы
TKS B '14	175 \$	11.50	21.10.12		21.04.14		22.8	100.05	(0.19)		99.50	100.60		11.45	11.36	1.65	B/B2/	Финансы
TMK '18	500 \$	7.75	27.07.12		27.01.18		68.1	92.82	(0.05)		92.24	93.40		9.41	8.12	4.32	/B1/B+	МГД
TNK BP '13	600 \$	7.50	13.09.12		13.03.13		9.5	104.23	(0.02)		104.02	104.45		2.08	7.09	0.77	BBB-/Baa2/BB+	Нефть и газ
TNK BP '15	500 \$	6.25	02.08.12		02.02.15		32.2	105.82	0.08		105.43	106.21		3.94	5.80	2.42	BBB-/Baa2/BBB-	Нефть и газ
TNK BP '16	1 000 \$	7.50	18.07.12		18.07.16		49.7	111.57	0.02		111.13	112.01		4.41	6.56	3.50	BBB-/Baa2/BBB-	Нефть и газ
TNK BP '17	800 \$	6.63	20.09.12		20.03.17		57.8	108.22	0.13		107.76	108.68		4.69	6.05	4.08	BBB-/Baa2/BBB-	Нефть и газ
TNK BP '18	1 100 \$	7.88	13.09.12		13.03.18		69.5	114.36	0.06		113.91	114.81		4.99	6.79	4.66	BBB-/Baa2/BB+	Нефть и газ
TNK BP '20	500 \$	7.25	02.08.12		02.02.20		92.3	112.25	0.12		111.80	112.69		5.29	6.33	5.85	BBB-/Baa2/BBB-	Нефть и газ
Transneft '12 EUR	700 €	5.38	27.06.12		27.06.12		1.0	100.11	(0.22)		99.78	100.44		4.03	5.26	0.08	/Baa1/BBB	Нефть и газ
Transneft '12 USD	500 \$	6.10	27.06.12		27.06.12		1.0	100.37	0.05		100.16	100.58		1.43	5.93	0.08	/Baa1/BBB+	Нефть и газ
Transneft '13	600 \$	7.70	07.08.12		07.08.13		14.3	106.39	(0.01)		106.13							

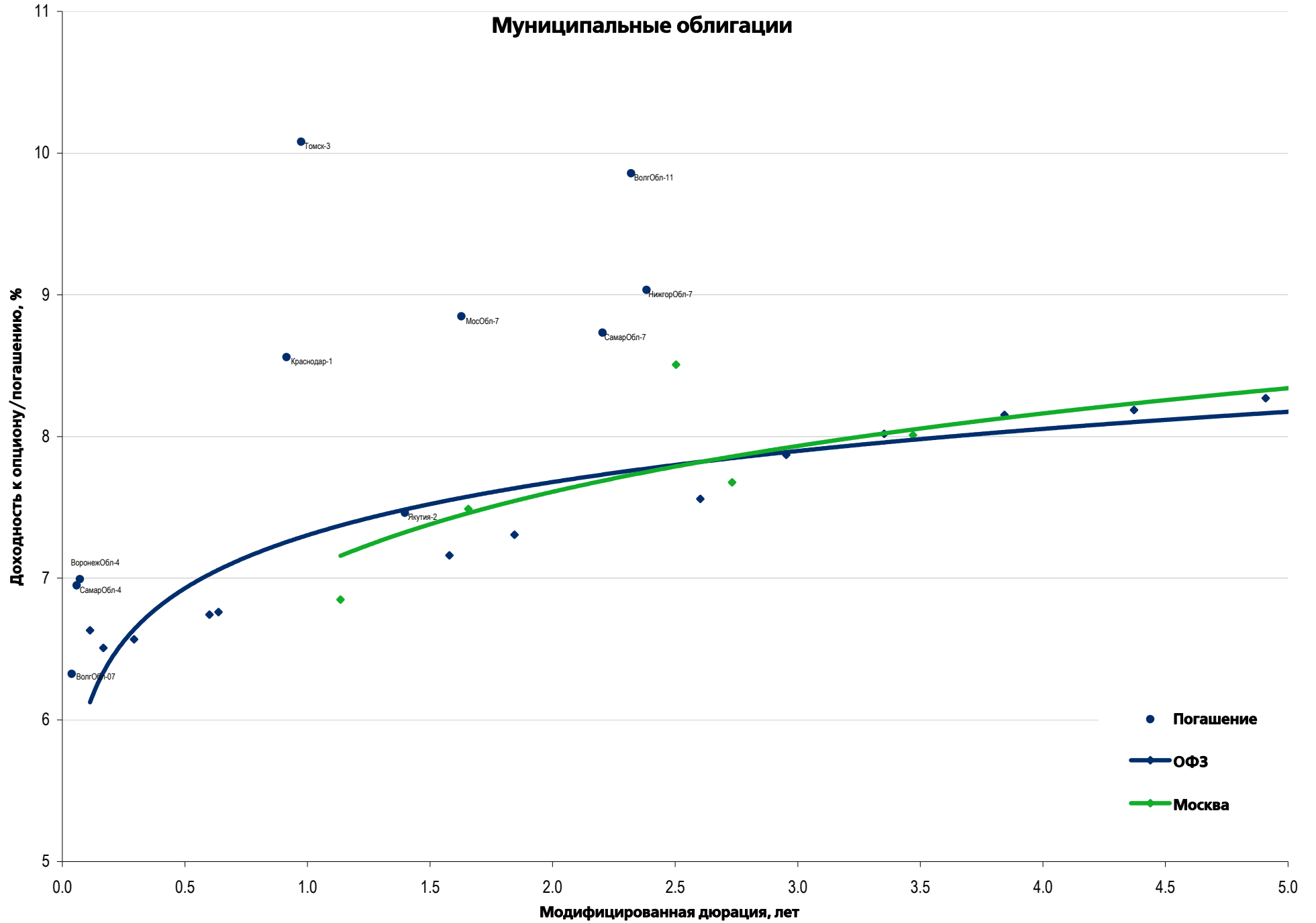




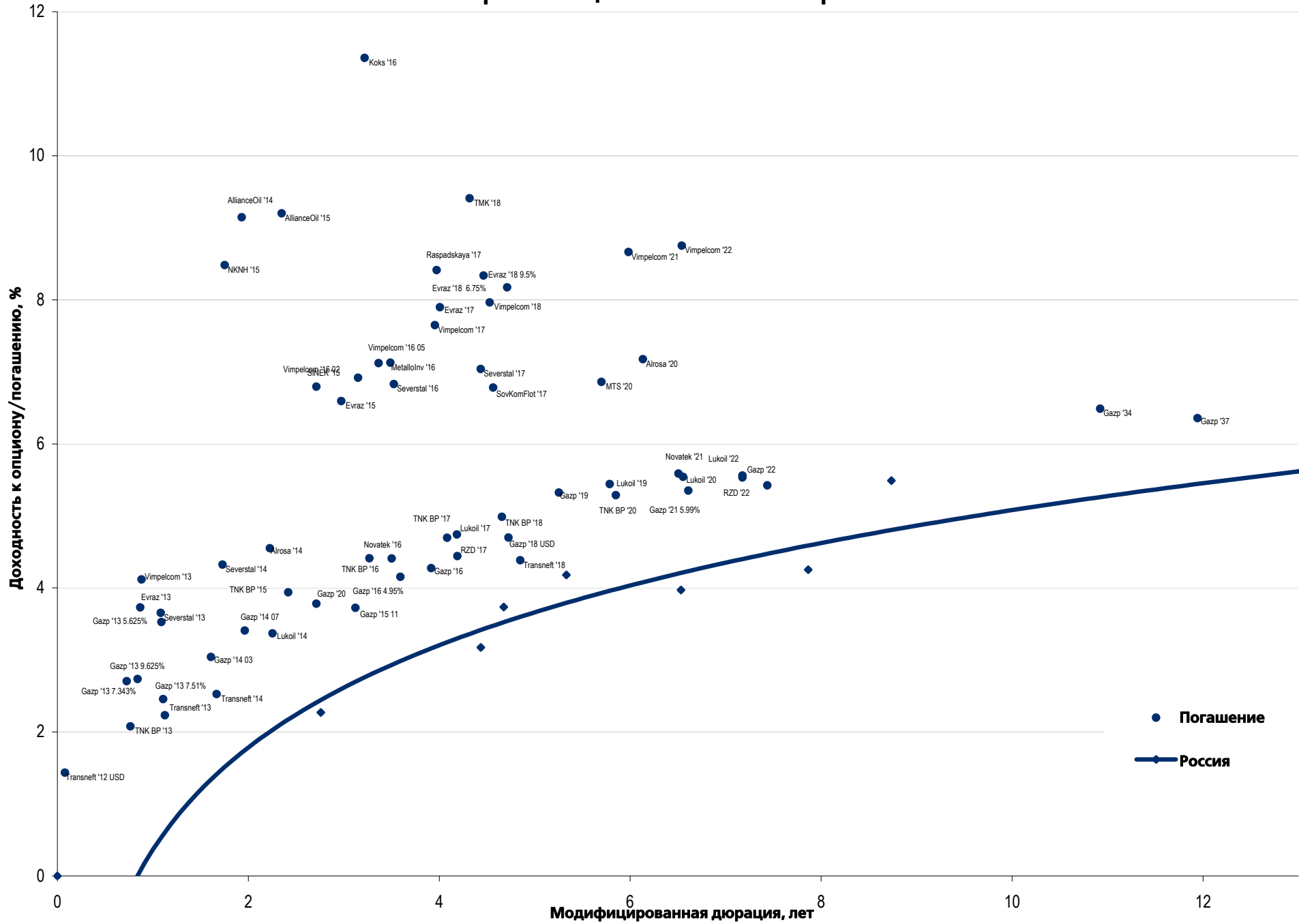
## Рынок корпоративных облигаций – Финансовый сектор



### Муниципальные облигации



### Еврооблигации – Реальный сектор





# Департамент по операциям с долговыми инструментами

## Исполнительный директор, руководитель департамента

Борис Гинзбург, ginzburgbi@uralsib.ru

## Управление продаж и торговли

### Руководитель управления

Сергей Шемардов, she\_sa@uralsib.ru

### Управление продаж

Анна Карпова, karpovaam@uralsib.ru

Екатерина Кочемазова, kochemazovaea@uralsib.ru

Дарья Васильева, vasilievada@uralsib.ru

Дмитрий Попов, popovdv@uralsib.ru

Алексей Соколов, sokolovav@uralsib.ru

Яна Шнайдер, shnayderyi@uralsib.ru

## Управление по рынкам долгового капитала

### Корпоративные выпуски

Артемий Самойлов, samojlovaa@uralsib.ru

Алексей Чекушин, chekushinay@uralsib.ru

### Региональные выпуски

Кирилл Иванов, ivanovkv@uralsib.ru

Александр Маргеев, margeevas@uralsib.ru

### Сопровождение проектов

Гюзель Тимошкина, tim\_gg@uralsib.ru

Галина Гудыма, gud\_gi@uralsib.ru

Наталья Грищенко, grischenkovan@uralsib.ru

## Аналитическое управление

### Руководитель управления

Константин Чернышев, che\_kb@uralsib.ru

### Дирекция анализа долговых инструментов

Руководитель Дмитрий Дудкин, dudkindi@uralsib.ru

### Заместитель руководителя управления

Вячеслав Смольянинов, smolyaninovv@uralsib.ru

### Долговые обязательства

Дмитрий Дудкин, dudkindi@uralsib.ru

Надежда Мырсыкова, myrsikovav@uralsib.ru

Ольга Стерина, sterinaoa@uralsib.ru

Юрий Голбан, golbanyv@uralsib.ru

Антон Табах, tabakhav@uralsib.ru

Андрей Кулаков, kulakovan@uralsib.ru

Татьяна Днепровская, dneprovskata@uralsib.ru

### Стратегия

Вячеслав Смольянинов, smolyaninovv@uralsib.ru

Леонид Слипченко, slipchenkola@uralsib.ru

### Экономика

Алексей Девятков, devyatovae@uralsib.ru

Наталья Майорова, mai\_ng@uralsib.ru

Ольга Стерина, sterinaoa@uralsib.ru

### Банки

Леонид Слипченко, slipchenkola@uralsib.ru

Наталья Майорова, mai\_ng@uralsib.ru

Наталья Березина, berezinana@uralsib.ru

### Анализ рыночных данных

Вячеслав Смольянинов, smolyaninovv@uralsib.ru

Василий Дегтярев, degtyarevwm@uralsib.ru

Дмитрий Пуш, pushds@uralsib.ru

Максим Недовесов, nedovesovmv@uralsib.ru

### Нефть и газ

Алексей Кокин, kokinav@uralsib.ru

Станислав Кондратьев, kondratievsv@uralsib.ru

### Электроэнергетика

Матвей Тайц, tai\_ma@uralsib.ru

Иван Рубинов, rubinoviv@uralsib.ru

### Металлургия/Горнодобывающая промышленность

Дмитрий Смолин, smolindv@uralsib.ru

Валентина Богомолова, bogomolovava@uralsib.ru

### Телекоммуникации/Медиа/ИТ

Константин Чернышев, che\_kb@uralsib.ru

Константин Белов, belovka@uralsib.ru

Николай Дьячков, dyachkovna@uralsib.ru

### Минеральные удобрения/

### Машиностроение/Транспорт

Денис Ворчик, vorchikdb@uralsib.ru

Артем Егоренков, egorenkovag@uralsib.ru

### Потребительский сектор/Недвижимость

Тигран Оганесян, hovhannisyan@uralsib.ru

Александр Шелестович, shelestovich@uralsib.ru

Алексей Андреев, andreevae@uralsib.ru

## Редакционная группа

### Английский язык

Джон Уолш, walshj@uralsib.ru,

Тимоти Халл, hallt@uralsib.ru

Пол Де Витт, dewittpd@uralsib.ru

Хиссам Латиф, latifh@uralsib.ru

### Дизайн

Ангелина Фриденберг, fridenbergav@uralsib.ru

### Русский язык

Андрей Пятигорский, pya\_ae@uralsib.ru

Евгений Гринкруг, grinkruges@uralsib.ru

Ольга Симкина, sim\_oa@uralsib.ru

Степан Чугров, chugrovss@uralsib.ru

Алексей Смородин, smorodinay@uralsib.ru

Настоящий бюллетень предназначен исключительно для информационных целей. Ни при каких обстоятельствах он не должен использоваться или рассматриваться как oferta или предложение делать oferty. Несмотря на то что данный материал был подготовлен с максимальной тщательностью, УРАЛСИБ не дает никаких прямых или косвенных заверений или гарантий в отношении достоверности и полноты включенной в бюллетень информации. Ни УРАЛСИБ, ни агенты компании или аффилированные лица не несут никакой ответственности за любые прямые или косвенные убытки от использования настоящего бюллетеня или содержащейся в нем информации. Все права на бюллетень принадлежат ООО «УРАЛСИБ Кэпитал», и содержащаяся в нем информация не может воспроизводиться или распространяться без предварительного письменного разрешения. © УРАЛСИБ Кэпитал 2012