

Рублевые выпуски

YTM, %	Изменение, б.п.			YTD
	знач.	за ден.	за мес.	
ОФЗ 46020	8.0	-	(24)	1
Газпром-11	8.3	14	104	72
Вымпелком-6/7	9.9	2	93	139

Сырьевые рынки

	Изменение, %			YTD
	знач.	за ден.	за мес.	
Золото, \$/унция	1 555.2	(1.6)	(6.5)	9.5
Urals, \$/барр.	104.2	(1.0)	(11.2)	13.1
S&P Металлы, инд.	1 524.3	(0.1)	(7.5)	(23.5)
S&P C/x прод., инд.	646.0	(1.9)	(7.0)	(21.8)

Денежный рынок

RUB млрд.	Изменение			YTD
	знач.	за ден.	за мес.	
REPO in CBR	399.9	(66.8)	45.6	16 162 774
Corr Accounts	595.2	10.0	36.0	(399.5)
Deposits in CBR	67.2	(0.4)	25.0	(566.0)

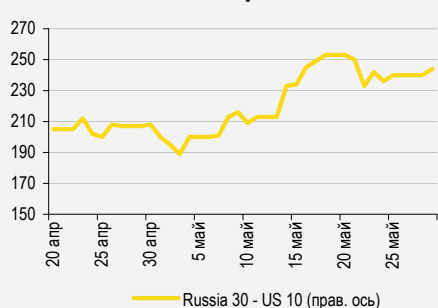
	Изменение, б.п.			YTD
	знач.	за ден.	за мес.	
NDF 1Y, %	6.66	(1)	74	175
MOSPrime O/N, %	6.49	4	20	474

USDRUB	Изменение, %			YTD
	знач.	за ден.	за мес.	
USDRUB	32.34	0.7	10.3	5.9

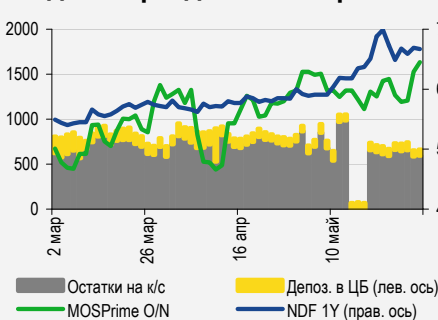
Индексы

б.п.	Изменение, б.п.			YTD
	знач.	за ден.	за мес.	
Russia 30 - UST 10	244.0	4	37	91
EMBI + Spread	410.5	0.5	57.1	122.0

Индикативные спреды



Индикаторы денежного рынка



Источники: РТС, ММВБ, Bloomberg, оценки УРАЛСИБа

СТРАТЕГИЯ

ВНЕШНИЙ РЫНОК

В фокусе внимания инвесторов остается Испания, где набирает обороты банковский кризис. До выхода завтрашних данных по заявкам на пособия по безработице и пятничного отчета о занятости в США рынки, скорее всего, продолжат торговаться в боковом тренде. Вчерашний день выдался относительно спокойным, спрос наблюдался в ряде бумаг квазисуверенных банков и вдоль суверенной кривой. Под давлением оказались выпуски VimpelCom и THK-BP. На открытии торгов вероятно снижение котировок. *стр. 2*

ВНУТРЕННИЙ РЫНОК

Вчера на рынке госбумаг спросом пользовались наиболее ликвидные выпуски, которым удалось завершить день некоторым приростом стоимости. Минфин принял решение не проводить аукцион по пятилетним ОФЗ 25080 (YTM 8,2%), поскольку спрос на крайне неликвидные бумаги был бы маловероятен. В корпоративном сегменте торговая активность была низкой. *стр. 2*

ДЕНЕЖНЫЙ РЫНОК

Объем средств на счетах в ЦБ вырос, однако спрос на РЕПО с ЦБ резко увеличился и ставки МБК также продолжили движение вверх. Сегодня банкам предстоит вернуть оставшиеся средства Минфину со своих депозитов. Мы ожидаем, что в краткосрочной перспективе ликвидность будет восстанавливаться. *стр. 3*

НОВОСТИ ЭМИТЕНТОВ

НОМОС-Банк (NR/BA3/BB)

НОМОС-Банк представил неплохие финансовые результаты по итогам 1 кв. 2012 г. по МСФО, которые оказались слабее, чем в предыдущем квартале, вследствие влияния сезонных факторов. Однако устойчивость кредитного профиля эмитента по-прежнему не вызывает вопросов. Мы обращаем внимание участников рынка на новый субординированный выпуск NOMOS'19. ... *стр. 4*

ПРОМСВЯЗЬБАНК (WR/BA2/BB-)

Промсвязьбанк вслед за НОМОС-Банком опубликовал результаты за 1 кв. 2012 г. по МСФО, которые, несмотря на ряд негативных моментов, связанных с сезонностью бизнеса, произвели на нас хорошее впечатление. Среди бумаг ПСБ интерес могут представлять лишь субординированные выпуски. *стр. 4*

СИТРОНИКС (-/B3/B-)

Вчера СИТРОНИКС, телекоммуникационная «дочка» АФК «Система», опубликовала промежуточные результаты 1 кв. 2012 г. по US GAAP, совпавшие с нашими ожиданиями. Мы считаем облигации компании интересными лишь инвесторам с высокой толерантностью к риску, которые смогут использовать эти бумаги для диверсификации вложений в Систему. *стр. 5*

МАГНИТ (BB-/-/-)

Компания приняла решение выплатить дивиденды за 2011 г. и 1 кв. 2012 г. в размере порядка 70 млн долл. Сумма не является значительной для масштабов компании и не приведет к росту ее долговой нагрузки. *стр. 5*

БАШНЕФТЬ (-/BA2/BB)

Башнефть опубликовала отдельные показатели за 1 кв. 2012 г. по МСФО, которые оказались немного лучше наших ожиданий. Облигации оценены справедливо. *стр. 6*

RUSSIAN INFORMER

Новости и комментарии, относящиеся к рынку акций, см. в нашем ежедневном издании [Russian Informer](#).

СТРАТЕГИЯ

Внешний рынок

Испанские варианты. В фокусе внимания инвесторов остается Испания, где набирает обороты банковский кризис. Операция по спасению группы Bankia вчера привела к досрочной отставке главы Банка Испании. Данные по США были смешанными – цены на недвижимость уже второй месяц демонстрируют рост, однако индекс потребительской уверенности упал до минимумов за последние восемь месяцев. Реакция долговых рынков на макроэкономические данные была достаточно вялой, поэтому боковой тренд, вероятно, останется в силе; инвесторы продолжают отслеживать новости, поступающие из Мадрида и Брюсселя, в ожидании завтрашних данных по заявкам на пособия по безработице и пятничного отчета о занятости в США.

Под давлением VimpelCom и ТНК-ВР. Вчера спред суверенного выпуска Russia'30 к 10 UST почти не изменился, оставшись на уровне 242 б.п., при этом доходность 10 UST застыла у отметки 1,74%, тогда как российский бенчмарк Russia'30 (YTM 4,2%) прибавил в цене скромные 10 б.п. до 118,6% от номинала. На суверенной кривой котировки выпуска Russia'42 (YTM 5,5%) повысились на 35 б.п., тогда как Russia'20 (YTM 3,9%) и Russia'22 (YTM 4,2%) подорожали в среднем на 20 б.п. В корпоративном сегменте динамика была разнонаправленной. Из бумаг первого эшелона небольшим ростом цен завершили день следующие выпуски: RSHB'21 (YTP 6,8%) и RSHB'17 (YTM 5,1%), SBERRU'21 (YTM 5,7%) и SBERRU'22 (YTM 5,7%), GAZPRU'21 (YTM 5,3%) и GAZPRU'22 (YTM 5,5%) – все эти бумаги подорожали примерно на 30 б.п. Среди выпусков с инвестиционными рейтингами худшие результаты по итогам вчерашней сессии показали бумаги ТНК-ВР, TMENRU'20 (YTM 5,4%) потерял в цене почти полпроцентного пункта. Во втором эшелоне под давлением оказались бумаги VimpelCom, VIP'18 (YTM 8,1%) подешевел на 50 б.п. Покупки прошли в длинных выпусках Северстали, которые прибавили в цене почти 30 б.п., тогда как выпуски Евраза остались вблизи уровней открытия. Евробонд NOMOS'19 (YTM 11,1%) подорожал еще на 20 б.п. Сегодня внешний фон предполагает незначительное снижение цен на открытии торгов: фьючерсы на американские фондовые индексы и рынки Азии торгуются в небольшом минусе.

*Антон Табах, CFA, tabakhav@uralsib.ru
Ольга Стерина, sterinaoa@uralsib.ru*

Внутренний рынок

Аукцион отменяется. Вчера ситуация на рынке рублевых облигаций осталась без изменений: в сегменте госбумаг преобладали покупки в ряде ликвидных выпусков, а в корпоративном сегменте, на фоне сравнительно низкой торговой ликвидности, динамика цен была незначительной. Итак, за вчерашний день неплохо проявили себя шестилетние ОФЗ 26204 (YTM 7,9%), выросшие в цене на 1,2 п.п., при этом в данном выпуске вчера наблюдался самый большой объем торгов. Также немного подорожали пятилетние ОФЗ 26206 (YTM 8,1%), а девятилетние ОФЗ 26205 (YTM 8,4%) прибавили почти полпроцентного пункта. Продажи были зафиксированы в таких выпусках, как пятнадцатилетние ОФЗ 26207 (YTM 8,8%), цена которых снизилась на 1,3 п.п., а также в семилетних ОФЗ 26208 (YTM 8,3%), подешевевших на 2,1 п.п., однако эти бумаги являются крайне низколиквидными. Несмотря на позитивную динамику ликвидных бумаг, Минфин принял решение не проводить сегодня аукцион по пятилетним ОФЗ 25080 (YTM 8,2%) из-за общей конъюнктуры рынка. Мы полагаем, что Минфин не захотел доразмещать пятилетние ОФЗ 25080 (YTM 8,2%), несмотря на их привлекательную дюрацию, поскольку данные бумаги низколиквидны и это могло бы негативно отразиться на спросе при столь нестабильных настроениях на рынке. Однако, как мы уже писали ранее, фискальная позиция остается устойчивой, и Минфин пока вполне может обойтись без заимствований. В корпоративном сегменте торговая активность была небольшой: некоторое число сделок прошло в бумагах ВТБ, ВЭБа и РСХБ, однако изменения цен были незначительными. Во втором эшелоне интерес был проявлен к Теле-2 СПб-7 (YTP 9,3%), который при хороших объемах прибавил в цене 30 б.п.

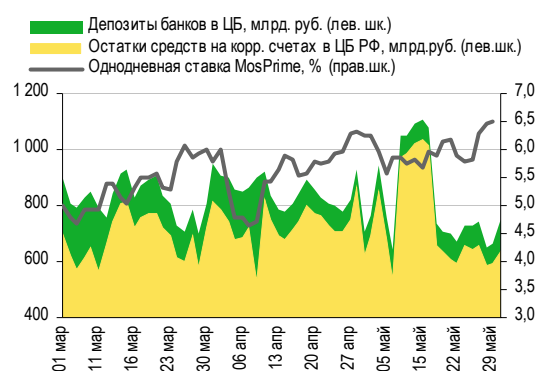
Ольга Стерина, sterinaoa@uralsib.ru

ДЕНЕЖНЫЙ РЫНОК

Уровень средств в системе поднялся, но ставки МБК продолжили рост

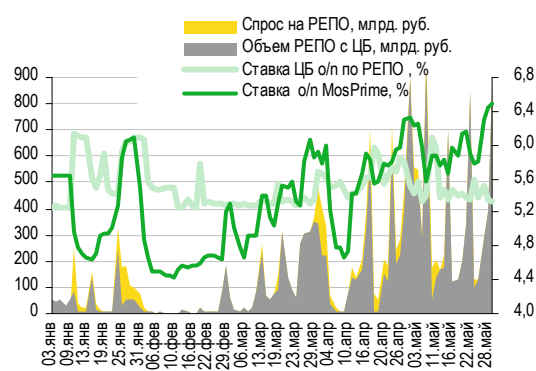
Сегодня банкам предстоит вернуть деньги Минфину. Период налоговых платежей завершился, и объем средств на счетах в ЦБ начал расти – вчера он увеличился на 86,3 млрд руб. до 748,7 млрд руб. Остатки на корсчетах кредитных организаций в Банке России прибавили 43,2 млрд руб., составив 638,4 млрд руб., а депозиты банков в ЦБ «потяжелели» на 43,1 млрд руб. до 638,4 млрд руб. Однако это не привело к ослаблению напряженности в системе. Ставки по межбанковским кредитам продолжили рост, поднявшись на 4–9 б.п. Индикативная ставка MosPrime по однодневным кредитам увеличилась на 4 б.п. до 6,49%, а шестимесячная выросла больше других (+9 б.п. до 7,31%). Объем операций РЕПО с ЦБ взлетел до 861,8 млрд руб. при лимите в 1,3 трлн руб. Средняя однодневная ставка РЕПО снизилась на 3 б.п. до 5,33%. Сегодня банкам предстоит вернуть Минфину со своих депозитов 32,4 млрд руб. – этим они погасят свои долги перед бюджетом. Таким образом, в отсутствие крупных оттоков ликвидность, вероятно, начнет восстанавливаться.

Совокупные средства банков в ЦБ РФ, млрд руб., и однодневная ставка MosPrime, %



Источники: ЦБ РФ

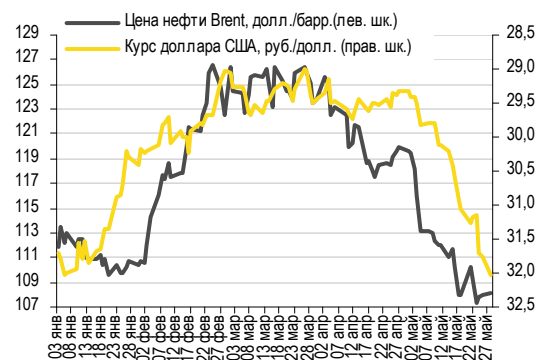
Объем операций РЕПО с ЦБ и однодневные ставки по РЕПО и на МБК



Источники: ЦБ РФ

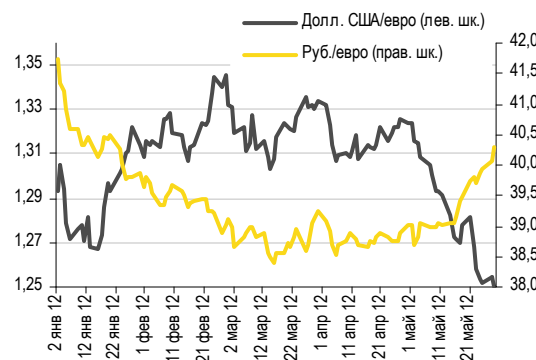
Рубль вновь подешевел. Рубль продолжил движение вниз: на ММВБ он ослаб по отношению к доллару и евро на семь копеек до 32,17 руб./долл. и 40,35 руб./евро соответственно. Стоимость бивалютной корзины поднялась также на семь копеек до 35,85 руб., достигнув максимума с января. Сегодня давление на российскую валюту оказывают внешние факторы. Цены на нефть снижаются (Brent подешевела на 0,5% до 106,7 долл./барр., а WTI – на 0,7% до 90,3 долл./барр.), а доллар укрепляется – его индекс идет вверх, курс евро, при этом, достиг минимума с 1 июля 2010 г. – 1,247 долл./евро. Мы ожидаем, что сегодня рубль, скорее всего, продолжит дешеветь и будет торговаться в диапазоне 32,2–32,3 руб./долл.

Курс руб./долл. и цена барреля нефти Brent, долл.



Источники: Bloomberg, ММВБ

Курс евро относительно доллара США и рубля



Источники: Bloomberg, ММВБ

Наталья Майорова, mayorovang@uralsib.ru

НОВОСТИ ЭМИТЕНТОВ

НОМОС-Банк (NR/Ba3/BB)

Традиционное влияние сезонных факторов

Финансовые результаты за 1 кв. 2012 г. по МСФО

Убытки от операций с ценными бумагами во 2 кв. 2012 г. маловероятны. Вчера НОМОС-Банк представил неплохие финансовые результаты по итогам 1 кв. 2012 г. по МСФО. Под действием сезонных факторов чистый процентный доход банка за квартал сократился на 7% и составил 7,3 млрд руб., оказавшись при этом на 18% выше показателя годичной давности. Усвоив уроки 3 кв. 2011 г., руководство объявило о необходимости уменьшить зависимость финансовых показателей банка от волатильности рынков – за счет сокращения торгового портфеля акций практически до нуля. В результате чистый доход от торговых операций в первые три месяца текущего года составил 1,4 млрд руб.: согласно информации, представленной менеджментом, убыток по портфелю облигаций оказался незначительным (гораздо меньшим, чем в 3 кв. 2011 г.) и был компенсирован доходами от валютных операций и сделок с драгметаллами. Операционный доход до резервов достиг 11,1 млрд руб., увеличившись год к году на 13%, но снизившись за квартал на 36%. Вместе с тем снижение отчислений в резервы на 30% относительно предыдущего квартала при менее заметном сокращении операционных расходов (на 6%) позволило банку получить прибыль по итогам квартала в размере 4 млрд руб. (-22% за квартал и +25% год к году).

[...]

Субординированный NOMOS'19 – один из наиболее привлекательных выпусков в банковском секторе. В целом 1 квартал оказался традиционно слабее предыдущего – вследствие влияния сезонных факторов, однако устойчивость кредитного профиля эмитента вопросов по-прежнему не вызывает. Среди основных факторов его поддержки мы отмечаем сохранение высокой ликвидной позиции в преддверии крупных выплат по публичным обязательствам, улучшение показателей достаточности капитала, а также следование более консервативной политике генерирования дохода от торговых операций, что в дальнейшем, при волатильности рынков, позволит избежать значительных убытков. На внешнем рынке новый выпуск NOMOS'19 (YTM 11,05%), пополнивший список субординированных бумаг, является одним из наиболее привлекательных в банковском секторе, поскольку его доходность даже по сегодняшним меркам является высокой, особенно для кредита категории double-B. При улучшении рыночной конъюнктуры мы ожидаем опережающего роста котировок данных бумаг и рекомендуем инвесторам обратить на них внимание. На локальном рынке бумаги эмитента, в основном имеющие среднесрочную дюрацию, особого интереса не представляют.

Татьяна Днепровская, dneprovskata@uralsib.ru

Промсвязьбанк (WR/Ba2/BB-)

Улучшение качества активов и консервативный подход к достаточности капитала

Финансовая отчетность 1 кв. 2012 г. МСФО

Хорошие результаты. Вчера Промсвязьбанк вслед за НОМОС-Банком опубликовал результаты за 1 кв. 2012 г. по МСФО, которые в целом произвели на нас хорошее впечатление. В ходе телеконференции наиболее интересными были прогнозы менеджмента в отношении доходов, активов и достаточности капитала. В отличие от НОМОСа, ПСБ, продемонстрировавший в 4 кв. прошлого года высокие темпы потребительского кредитования, на этот раз показал некоторую стагнацию кредитного портфеля. В то же время банк достиг хороших результатов в области повышения качества активов. ПСБ сохраняет высокую ликвидность баланса при достаточно сглаженном графике погашения обязательств, но по-прежнему придерживается консервативной политики в отношении исполнения норм достаточности капитала, что вызывает нарекания со стороны рейтинговых агентств. В текущем году банк планирует увеличить активы на 15% и получить прибыль в размере 9 млрд руб., что, согласно его оценке, будет достаточно для обеспечения заявленных темпов роста бизнеса за счет собственных средств.

[...]

Привлекательны лишь субординированные выпуски. Несмотря на ряд негативных моментов, связанных главным образом с сезонностью бизнеса, ПСБ сохраняет финансовую устойчивость, и мы рекомендуем удерживать его бумаги в

портфеле. Среди еврооблигаций внимание инвесторов может привлечь лишь субординированный выпуск PROMBK'15 (YTM 9,64%), торгующийся с чуть более широким спредом к более длинному PROMBK'16 (YTM 9,43%), однако оба выпуска характеризуются крайне низкой ликвидностью. Для участников рынка, рассматривающих возможность инвестиций в более длинные бумаги при улучшении рыночной конъюнктуры, мы рекомендуем обратить внимание на новый субординированный выпуск NOMOS'19 (YTM 11,05%), предлагающий, на наш взгляд, одну из лучших доходностей в секторе с учетом рейтинга эмитента категории double-B. Что касается локального рынка, ликвидные выпуски ПромсвБ-2 и -4 (YTR 9,34–9,36%) оценены справедливо и не представляют интереса.

Татьяна Днепровская, dneprovskata@uralsib.ru

СИТРОНИКС (-/ВЗ/В-)

Отчетность за 1 кв. 2012 г. по US GAAP: ожидаемо слабые результаты

Неплохой рост год к году. Вчера СИТРОНИКС, телекоммуникационная «дочка» АФК «Система», опубликовала промежуточные результаты 1 кв. 2012 г. по US GAAP, совпавшие с нашими ожиданиями. Консолидированная выручка в январе–марте снизилась по отношению к 4 кв. 2011 г. на 39%, что во многом объясняется эффектом высокой базы (в последнем квартале года закрывается значительная часть контрактов). По сравнению с уровнем годичной давности доходы выросли примерно на 20% до 334 млн долл. на фоне 44-процентного роста выручки до 155 млн долл. в сегменте «Информационные технологии», основная деятельность которого заключается во внедрении программных продуктов. В «Телекоммуникационных решениях» темпы роста выручки оказались намного ниже – показатель поднялся всего на 8% до 106 млн долл., в то время как направление микроэлектроники продолжает терять позиции – выручка в отчетном квартале снизилась примерно на 8% год к году до 63 млн долл.

[...]

Облигации по-прежнему малопривлекательны. Результаты СИТРОНИКСа за первые три месяца 2012 г. не стали неожиданными: компании не удалось ни сократить долговую нагрузку, ни добиться повышения операционной эффективности. Финансовое положение СИТРОНИКСа по-прежнему сильно зависит от поддержки материнской компании, в том числе за счет размещения заказов, а также от государственных контрактов. В обращении у эмитента находится два выпуска облигаций, оба короткие и не отличающиеся высокой ликвидностью. Несмотря на короткую дюрацию, мы считаем эти облигации высокорискованными; по нашему мнению, они способны заинтересовать лишь инвесторов с высоким уровнем толерантности к риску благодаря возможности диверсификации вложений в АФК «Система» и премии порядка 400 б.п. к выпускам материнской компании.

Полный комментарий будет опубликован в ближайшее время.

Юрий Голбан, golbanyv@uralsib.ru

Магнит (ВВ-/-/-)

Дивиденды, которые можно себе позволить

Компания выплатит порядка 70 млн долл. Вчера стало известно, что общее собрание акционеров Магнита утвердило выплату дивидендов за 2011 г. в размере 1,7 млрд руб. и за 1 кв. 2012 г. в размере 0,5 млрд руб. – в совокупности порядка 70 млн долл. По нашему мнению, в масштабах компании эта сумма не является значительной, поскольку составляет порядка 7% от годовой EBITDA. Соответственно, выплата дивидендов не отразится на показателе долговой нагрузки Магнита, которую мы прогнозируем на конец 2012 г. на уровне 1,3.

Нейтрально для облигаций. Новость о выплате дивидендов нейтральна для находящихся в обращении облигаций компании, ликвидность которых не очень высока. В качестве катализатора роста котировок мы видим включение бумаг в ломбардный список ЦБ, которое, как мы ожидаем, должно последовать за присвоением компании кредитного рейтинга весной нынешнего года.

Надежда Мырскова, myrsikovanv@uralsib.ru

Башнефть (-/Ва2/ВВ)

Предварительная отчетность за 1 кв. 2012 г. по МСФО

Изменение структуры продаж позволило поднять рентабельность. Вчера Башнефть опубликовала отдельные показатели за 1 кв. 2012 г. по МСФО, которые оказались немного лучше наших ожиданий. Добыча нефти продолжает постепенно увеличиваться – за отчетный квартал она снизилась всего на 0,2% (из-за меньшего количества дней) и выросла на 4% год к году до 3,8 млн т. Более скромные результаты нефтепереработки – снижение на 4% квартал к кварталу и рост на 3% год к году до 5,1 млн т, – на наш взгляд, связаны с сокращением производства нефтепродуктов на фоне замораживания цен на внутреннем рынке, традиционно формирующего существенную часть выручки компании. С другой стороны, это позволило увеличить глубину переработки и, соответственно, выход более маржинальных продуктов, что, в свою очередь, привело к повышению операционной эффективности – EBITDA осталась на уровне 4 кв. 2011 г. (около 824 млн. долл.), однако рентабельность по EBITDA поднялась до 21% по сравнению с 20% в 1 кв. и 4 кв. 2011 г. Капвложения в отчетном квартале снизились на 37% за квартал и на 7% год к году до 162 млн долл., что на фоне повышающейся операционной эффективности позволило снизить чистый долг за январь–март на 6%. Как следствие, долговая нагрузка по итогам 1 кв. 2012 г. опустилась до уровня около 0,7 в терминах Чистый долг/EBITDA. Полная отчетность по МСФО за 1 кв. 2012 г. будет опубликована 6 июня.

В центре внимания вопрос с лицензией на месторождения им. Требса и Титова. Обнародованные данные не преподнесли сюрпризов, и внимание инвесторов по-прежнему обращено к проблемам компании с месторождениями имени Требса и Титова. Напомним, что недавно Федеральное агентство по недропользованию отменило приказ о передаче лицензий на эти месторождения ООО «Башнефть-Полюс», СП Башнефти и ЛУКОЙЛа. С одной стороны, действия Роснедр не предполагают серьезных последствий для Башнефти, которая сохраняет за собой право на разработку указанных месторождений, однако, на каких условиях будет реализовываться проект, теперь неясно. Башнефть привлекла ЛУКОЙЛ в качестве партнера, поскольку самостоятельное развитие участков потребовало бы от нее намного больших затрат (до 5 млрд долл.), в том числе на инфраструктуру, которую частично был готов предоставить ЛУКОЙЛ. До появления новых деталей мы видим основные риски в переносе разработки месторождений на более поздние сроки, что может отодвинуть плато по добыче нефти на них ориентировочно до 2018 г.

Облигации оценены справедливо. На данный момент в обращении находятся пять выпусков облигаций эмитента номиналом 70 млрд руб., однако значительная часть серий 01, 02 и 03 была выкуплена в ходе оферты осенью прошлого года, в связи с чем их ликвидность не очень высокая. Мы полагаем, что сейчас бонды компании оценены вполне справедливо и не ожидаем роста их котировок в ближайшее время. Спреды выпусков Башнефти к сравнимым по срочности выпускам ЛУКОЙЛа (ВВВ-/Ваа2/ВВВ-) и Газпром нефти (ВВВ-/Ваа3/-) составляют порядка 40 б.п., и, учитывая разницу в масштабах и кредитных рейтингах, на наш взгляд, не обладают потенциалом сужения.

Кредитное качество улучшается – повышение рентабельности при снижении долговой нагрузки

Ключевые финансовые показатели Башнефти за 4 кв. и 2011 г. по МСФО, млрд долл.

	2010	1 кв. 11	4 кв. 11	2011	1 кв. 12	Изм. за кв., %	Изм. за год, %
Выручка	13,3	3,5	4,1	16,5	3,9	(3,9)	12,5
EBITDA	2,4	0,7	0,8	3,2	0,8	0,2	16,7
Рентабельность по EBITDA, %	18,3	20,3	20,1	19,5	21,0		
Капзатраты	(0,5)	(0,2)	(0,3)	(0,9)	(0,2)	(36,7)	(6,9)
Чистый долг	2,8	3,3		2,5	2,3	(6,3)	
Чистый долг / EBITDA	1,2	1,3		0,8	0,7		

Источники: данные компании, оценка УРАЛСИБа

КАЛЕНДАРЬ ПРЕДСТОЯЩИХ СОБЫТИЙ

Долговой рынок

30 мая	Погашение Ростелеком-05 (2 млрд руб.). Погашение Ростелеком-06 (2 млрд руб.). Погашение Промсвязьбанк-2012 (45 млн долл).
31 мая	Оферта НОВИКОМБАНК-01 (2 млрд руб.). Оферта ЮгФинСервис-01 (0,9 млрд руб.). Погашение Банк Спурт-02 (1 млрд руб.). Погашение ТКК-4-01 (5 млрд руб.).
1 июня	Размещение Липецкая область-34007 (2,5 млрд руб.). Оферта СКБ-банк-БО-03 (3 млрд руб.). Оферта Инвестторгбанк БО-01 (2 млрд руб.).
5 июня	Оферта ВТБ 24-03 (6 млрд руб.). Погашение Аптечная сеть 36.6-02 (2 млрд руб.).
6 июня	Оферта Золото Селигдара-03 (1,5 млрд руб.). Погашение КБ Ренессанс Капитал-03 (4 млрд руб.).
7 июня	Оферта ЧТПЗ БО-01 (5 млрд руб.). Оферта Банк Зенит-05 (5 млрд руб.).
13 июня	Оферта Глобэксбанк БО-03 (3 млрд руб.). Оферта Глобэксбанк БО-05 (2 млрд руб.). Погашение ТрансКредитФакторин- 01 (1,5 млрд руб.). Погашение ТрансКредитБанк-02 (3 млрд руб.). Погашение Протон-Финанс-01 (1 млрд руб.). Погашение Волгоградская область-34002 (1 млрд руб.). Погашение Группа Разгуляй БО-13 (1 млрд руб.).
14 июня	Оферта Ханты-Мансийский банк-02 (3 млрд руб.). Погашение Тройка Инвест-01 (0,5 млрд руб.). Погашение Седьмой Континент- 02 (7 млрд руб.). Погашение Русское Море-01 (2 млрд руб.). Погашение УМПО-03 (3 млрд руб.).
16 июня	Оферта АИЖК-23 (14 млрд руб.).
18 июня	Погашение Сибирский Берег – Финанс-01 (1,5 млрд руб.).
19 июня	Погашение ДиПОС-01 (2 млрд руб.).
20 июня	Оферта НОМОС-БАНК-09 (5 млрд руб.). Погашение Альянс Финанс-01 (3 млрд руб.). Погашение Газпром газэнергосеть-01 (1,5 млрд руб.). Погашение Самарская область-25004 (5 млрд руб.).
21 июня	Оферта Энел ОГК-5 БО-15 (4 млрд руб.). Погашение МДМ Банк-2012 (350 млн долл).
24 июня	Погашение Мособлгаз-финанс-02 (3 млрд руб.).
25 июня	Погашение Альфа-Банк-2012 (500 млн долл). Погашение Воронежская область-34001 (1 млрд руб.).

Денежный рынок

30 мая	Банки должны вернуть Минфину 34,2 млрд руб.
15 июня	Выплата страховых взносов
20 июня	Выплата 1/3 НДС за 1 кв. 2012 г.
25 июня	Выплата НДС и акцизов
29 июня	Выплата налога на прибыль

КАЛЕНДАРЬ ОФЕРТ

Дата оферты	Выпуск	Объем выпуска, млн руб.	Цена оферты, %	Ставка предыдущег о купона, %	Новая ставка купона, %	Дата следующей оферты / погашения
31.05.12	НОВИКОМБАНК-01	2 000	100	9,0	9,5	31 мая 2013
	ЮгФинСервис-01	900	100	9,1	9,0	27 ноября 2013
01.06.12	СКБ-банк БО-03	3 000	100	9,15	9,5	31 мая 2013
	Инвестторгбанк БО-01	2 000	100	9,6	10,25	25 ноября 2013
05.06.12	ВТБ 24-03	6 000	100	5,6	8,0	29 мая 2013
06.06.12	Золото Селигдара-03	1 500	100	16,5	9,0	29 мая 2014
07.06.12	ЧТПЗ БО-01	5 000	100	12,5	12,5	4 декабря 2012
	Банк Зенит-05	5 000	100	7,5	-	-
13.06.12	Глобэксбанк БО-03	3 000	100	8,1	-	-
	Глобэксбанк БО-05	2 000	100	8,1	-	-
14.06.12	Ханты-Мансийский банк-02	3 000	100	6,25	-	-
16.06.12	АИЖК-23	14 000	100	7,94	-	-

Рынок рублевых облигаций

Выпуск	Объем, млн	Купон, %	Дата			Месяцев до		Цена	Изм.	Торговый объем, шт	Котировки		Доходность, %			Дюр, лет	Рейтинг F/M/S	Сектор
			купона	оферты	погаш	офрт	погаш				покупка	продажа	офрт	погаш	текущ			
КОРПОРАТИВНЫЕ РУБЛЕВЫЕ ОБЛИГАЦИИ																		
7Контин-2	7 000 R	8.50	14.06.12		14.06.12		0.5				97.06	99.70					Потреб. усл.	
Uranium-1	16 500 R	9.75	06.06.12	05.12.16	24.11.21	54.3	114.0				99.00	100.00					МГД	
Абсолют БО-2	5 000 R	9.00	26.09.12	29.03.13	26.03.15	10.0	33.9				98.50	100.39					BB+/Ba3/	
Абсолют-5	1 800 R	8.00	01.08.12	30.07.14	27.07.16	26.0	50.0										BB+/Ba3/	
Авангард-3	1 500 R	9.25	09.11.12		10.05.13		11.4					100.05					/B2/	
АвтоВАЗ-4	5 000 R		20.11.12		20.05.14		23.7										B-/	
Автодор-1	3 000 R	9.75	04.12.12		29.11.16		54.1				100.70	101.00					Машиностр. и пр.	
АИЖК 2011 1-1	2 258 R	9.00	15.08.12		15.02.44		380.8										Строительство	
АИЖК 2011 1-2	1 129 R	3.00	15.08.12		15.02.44		380.8										Финансы	
АИЖК 2011 2-1	7 457 R	8.25	15.06.12		15.09.43		375.8										/Ba3/	
АИЖК 2011 2-2	7 457 R	6.00	15.06.12		15.09.43		375.8										/Ba3/	
АИЖК-05	1 320 R	7.35	15.07.12		15.10.12		4.6				99.90	100.08					/Ba1/BBB	
АИЖК-06	2 000 R	7.40	15.07.12		15.07.14		25.5										/Ba1/BBB	
АИЖК-07	4 000 R	7.68	15.07.12		15.07.16		49.6					100.50					/Ba1/BBB	
АИЖК-08	5 000 R	7.63	15.06.12	25.03.14	15.06.18	21.9	72.6	98.33	0.38	520	96.86	99.90	9.61	8.82	7.64	0.93	/Ba1/BBB	
АИЖК-09	5 000 R	7.49	15.08.12	15.02.15 C	15.02.17	32.6	56.6				98.95	99.65					/Ba1/BBB	
АИЖК-10	6 000 R	8.05	15.08.12		15.11.18		77.6										/Ba1/BBB	
АИЖК-11	10 000 R	8.20	15.06.12		15.09.20		99.6										/Ba1/BBB	
АИЖК-12	7 000 R	10.75	15.06.12		15.12.13		18.6				102.50	103.50					/Ba1/BBB	
АИЖК-13	7 000 R	10.50	15.10.12		15.04.18		70.6	112.55		1 000	112.40	113.40			9.22		/Ba1/BBB	
АИЖК-14	7 000 R		15.11.12		15.05.23		131.6				114.15	114.95					/Ba1/BBB	
АИЖК-15	7 000 R	10.50	15.09.12		15.09.28		195.7	117.00		48	116.23	117.00			8.81		/Ba1/BBB	
АИЖК-16	10 000 R	8.25	15.06.12		15.09.21		111.6				95.00	97.70					/Ba1/BBB	
АИЖК-17	8 000 R	9.05	15.07.12		15.04.22		118.6				102.30	103.50					/Ba1/BBB	
АИЖК-18	7 000 R	8.00	15.07.12	18.04.16	15.07.23	46.7	133.6					99.10					/Ba1/BBB	
АИЖК-19	6 000 R	7.70	15.08.12	19.05.15	15.11.24	35.7	149.7										/Ba1/BBB	
АИЖК-20	5 000 R	8.60	15.06.12		15.12.27		186.7				100.00	102.70					/Ba1/BBB	
АИЖК-21	15 000 R	8.80	15.08.12		15.02.20		92.6				99.00	99.50					/Ba1/BBB	
АИЖК-22	15 000 R	7.70	15.07.12		15.07.24		145.6										/Ba1/BBB	
АИЖК-23	14 000 R	7.94	15.06.12	19.06.12	15.12.29	0.7	210.7										/Ba1/BBB	
АиФ-2	1 000 R	12.75	22.06.12		21.12.12		6.8	99.86	(0.63)	1 728	99.51	100.00		13.39	12.10	0.47	Медиа	
АкБарс-5	5 000 R	9.00	16.10.12		15.10.13		16.6				99.60	99.97					BB/B1/	
Акрон-2	3 500 R	8.20	20.09.12		19.09.13		15.7				98.20	99.50					V+/B1/	
Акрон-3	3 500 R		21.11.12		20.11.13		17.8	100.25		92	100.25	100.60					V+/B1/	
Акрон-4	3 750 R	7.95	29.05.12	29.05.14	18.05.21	24.0	107.7										V+/B1/	
Акрон-5	3 750 R	7.95	29.05.12	29.05.14	18.05.21	24.0	107.7										V+/B1/	
Алроса-20	3 000 R	8.95	26.06.12		23.06.15		36.8				100.15	100.30					BB-/Ba3/BB-	
Алроса-21	8 000 R	8.25	21.06.12	25.06.13	18.06.15	12.9	36.7	100.02		200 001	99.95	100.00	8.48		8.12	0.93	BB-/Ba3/BB-	
Алроса-22	8 000 R	8.25	26.06.12	28.06.13	23.06.15	13.0	36.8	100.05	0.20	71	99.90	100.05	8.45		8.13	0.94	BB-/Ba3/BB-	
Алроса-23	7 000 R	8.95	21.06.12		18.06.15		36.7	100.31	0.00	1 955	100.20	101.90		9.13		8.78	2.44	BB-/Ba3/BB-
АльфаБанк-1	5 000 R	8.25	07.08.12	06.02.14	02.02.16	20.3	44.2	104.00	5.01	1	98.25	98.75	5.80		7.74	1.49	BB+/Ba1/BB	
АльфаБанк-2	5 000 R	9.25	08.06.12	11.06.13	02.12.16	12.4	54.2	100.43	0.03	261 183	100.40	100.57	8.99		8.83	0.88	BB+/Ba1/BB	
АльянсК БО-1	5 000 R	9.25	07.08.12		04.02.14		20.3				95.31	99.82					V/B+	
АльянсК-3	5 000 R	9.75	31.07.12	01.08.13	21.07.20	14.1	97.8	98.90	(0.75)	1 481		100.00	11.04		9.55	0.99	V/B+	
АльянсК-4	5 000 R	8.85	12.06.12	09.06.16	01.06.21	48.4	108.2				93.26						V/B+	
АльянсК-6	7 000 R	8.85	15.06.12	15.06.16	04.06.21	48.6	108.3				93.25						V/B+	
АмурМеталл-7	660 R	18.00	30.06.12		30.06.12		1.1										МГД	
АптЗБсБ-2	400 R	18.00	05.06.12		05.06.12		0.2	99.81	0.01	3 203	99.80	99.90		30.69	17.32	0.01	Фармацевтика	
АТБ-1	1 500 R	10.25	27.10.12	06.05.13	30.04.15	11.2	35.0										Финансы	
АтомЭНПром-6	10 000 R	7.50	15.08.12		15.08.14		26.6					109.97					//BBB-	
Аэрофлот БО-1	6 000 R	7.75	08.10.12		08.04.13		10.3	99.90		9 500	99.81	99.89		8.01	7.68	0.78	BB+//	
Аэрофлот БО-2	6 000 R	7.75	08.10.12		08.04.13		10.3	99.82		60 000	99.75	100.04		8.12	7.68	0.78	BB+//	
Аэроэкспресс-1	3 500 R	11.00	20.07.12		13.01.17		55.6										BB+//	
БалтИнвБ-2	1 500 R	9.00	13.09.12	17.09.13	10.09.15	15.6	39.4										/B3/	
БанкМосквы-2	10 000 R	7.55	03.08.12		01.02.13		8.2				99.20	99.70					BBB-/Ba2/	
БанкСПб БО-1	5 000 R	8.25	09.10.12		09.04.13		10.4										отзван/Ba3/	
БанкСПб БО-2	5 000 R	9.00	24.09.12		23.09.13		15.8					99.80					отзван/Ba3/	
БанкСПб БО-4	3 000 R	8.50	14.06.12	17.12.12	12.12.13	6.6	18.5	100.25	0.36	340	99.85	100.24	8.17		8.16	0.48	отзван/Ba3/	
Башнефть БО-1	10 000 R	9.35	05.06.12	05.12.13	02.12.14	18.2	30.1	100.98	0.05	284 500	100.70	101.15	8.83		8.87	1.27	BB//	
Башнефть-1	15 000 R	12.50	19.06.12	22.12.12	13.12.16	6.8	54.5	102.33	(0.24)	1 415	102.27	102.68	8.27		11.59	0.49	BB//	
Башнефть-2	15 000 R	12.50	19.06.12	22.12.12	13.12.16	6.8	54.5				102.25	102.67					BB//	
Башнефть-3	20 000 R	12.50	19.06.12	22.12.12	13.12.16	6.8	54.5				102.00	102.39					BB//	
Башнефть-4	10 000 R	9.00	17.08.12	19.02.15	04.02.22	32.7	116.3	100.21		154 251	100.00	100.25	9.10		8.76	2.21	BB//	
Бинбанк БО-1	3 000 R	9.85	20.06.12	25.12.12	20.12.14	6.9	30.7										отзван/B2/B-	
Бинбанк-2	1 000 R		28.10.12		29.04.13		11.0										отзван/B2/B-	
БК Евразия-1	5 000 R	8.40	27.06.12	27.06.16	20.06.18	49.0	72.8										BB//	
БНП Париба-1	2 000 R	7.70	25.09.12		29.03.14		22.0										//BBB	
БЕД БО-1	3 000 R	7.35	12.10.12	17.10.12	11.10.13	4.6	16.4										/отзван/отзван	
БЕД БО-2	3 000 R	7.35	12.10.12	17.10.12	11.10.13	4.6	16.4										/отзван/отзван	
БЕД БО-3	3 000 R	7.35	12.10.12	17.10.12	11.10.13	4.6	16.4										/отзван/отзван	
БЕД БО-6	5 000 R	7.90	28.06.12		27.06.13		13.0										/отзван/отзван	
БЕД БО-7	5 000 R	7.90	28.06.12		27.06.13		13.0				</							

Рынок рублевых облигаций

Выпуск	Объем, млн	Купон, %	Дата			Месяцев до		Цена	Изм.	Торговый объем, шт	Котировки		Доходность, %			Дюр, лет	Рейтинг F/M/S	Сектор
			купона	оферты	погаш	офрт	погаш				покупка	продажа	офрт	погаш	текущ			
КОРПОРАТИВНЫЕ РУБЛЕВЫЕ ОБЛИГАЦИИ																		
ВостЭкспр БО-1	1 000 R	7.50	06.09.12		07.03.13		9.3					100.00				/B1/	Финансы	
ВостЭкспр БО-2	2 000 R	10.50	27.09.12	01.10.12	25.09.14	4.1	27.9	100.19	(0.19)	250 002	100.01	100.39	10.06		10.30	0.30	/B1/	Финансы
ВостЭкспр БО-5	2 000 R	10.00	18.10.12		17.10.13		16.6				99.00	100.00					/B1/	Финансы
ВТБ 24-ИП	15 000 R	8.65	13.06.12		10.12.14		30.4				99.55	100.50					BBB/Baa1/	Финансы
ВТБ 24-2	10 000 R	7.75	07.08.12		05.02.13		8.3	99.85	(2.80)	507	99.85	100.15		8.11	7.58	0.62	BBB/Baa1/	Финансы
ВТБ 24-3	6 000 R	5.60	30.05.12	05.06.12	29.05.13	0.2	12.0										BBB/Baa1/	Финансы
ВТБ 24-4	8 000 R	6.90	23.08.12	29.08.12	20.02.14	3.0	20.8				99.50	100.05					BBB/Baa1/	Финансы
ВТБ БО-1	5 000 R	7.60	15.06.12		15.03.13		9.5				99.51	100.05					BBB/Baa1/BBB	Финансы
ВТБ БО-2	5 000 R	7.60	15.06.12		15.03.13		9.5	99.60		359	99.50			8.37	7.51	0.71	BBB/Baa1/BBB	Финансы
ВТБ БО-3	5 000 R	8.00	19.06.12	25.03.14	17.03.15	21.9	33.6	98.80	(0.02)	445 527	98.75	99.85	9.02		7.98	1.53	BBB/Baa1/BBB	Финансы
ВТБ БО-4	5 000 R	8.00	19.06.12	25.03.14	17.03.15	21.9	33.6	98.80		251 000	98.69	100.50	9.02		7.98	1.53	BBB/Baa1/BBB	Финансы
ВТБ БО-5	10 000 R	7.60	15.06.12		15.03.13		9.5	99.60	(0.15)	1 083	99.50	100.00		8.37	7.51	0.71	BBB/Baa1/BBB	Финансы
ВТБ БО-6	10 000 R	8.50	22.06.12	28.12.12	19.12.14	7.0	30.7	100.45	(0.10)	185	100.36	100.45	7.89		8.33	0.51	BBB/Baa1/BBB	Финансы
ВТБ БО-7	10 000 R	7.95	27.07.12	01.02.13	23.01.15	8.2	31.9	99.92	(0.03)	41 652	99.92	100.00	8.32		7.90	0.60	BBB/Baa1/BBB	Финансы
ВТБ Лизинг-1	3 077 R	8.10	09.08.12	11.11.13	06.11.14	17.5	29.3				99.60	100.40					BBB/BBB	Финансы
ВТБ Лизинг-2	5 385 R	6.45	10.07.12	10.01.13	07.07.15	7.4	37.3				98.85	99.48					BBB/BBB	Финансы
ВТБ Лизинг-3	3 462 R	6.90	12.06.12	11.09.13	07.06.16	15.5	48.3				98.61	99.00					BBB/BBB	Финансы
ВТБ Лизинг-4	3 462 R	6.65	12.06.12	13.03.13	07.06.16	9.5	48.3				98.77	99.38					BBB/BBB	Финансы
ВТБ Лизинг-7	3 846 R	8.15	06.06.12	04.06.14	30.11.16	24.2	54.1										BBB/BBB	Финансы
ВТБ Лизинг-8	4 231 R	7.80	07.08.12		01.08.17		62.1				99.94	100.05					BBB/BBB	Финансы
ВТБ Лизинг-9	4 231 R	7.00	08.08.12		02.08.17		62.2				98.10						BBB/BBB	Финансы
ВТБ-5	15 000 R	7.40	19.07.12		17.10.13		16.6	99.50	0.01	89	98.75	99.80		8.01	7.38	1.22	BBB/Baa1/BBB	Финансы
ВТБ-6	15 000 R	7.20	11.07.12	13.07.12	06.07.16	1.5	49.3	99.94	0.00	1 148 643	99.93	99.99	7.89		7.14	0.11	BBB/Baa1/BBB	Финансы
ВымпелКом-1	10 000 R	8.85	18.09.12	20.03.15	08.03.22	33.7	117.4	97.75	(0.26)	39 000	97.60	98.00	10.02		8.90	2.27	/Ba3/BB	Телеком
ВымпелКом-2	10 000 R	8.85	24.09.12	26.03.15	14.03.22	33.9	117.6	97.71	(0.07)	345 002	97.70	98.00	10.03		8.92	2.28	/Ba3/BB	Телеком
ВымпелКом-4	15 000 R	8.85	18.09.12	20.03.15	08.03.22	33.7	117.4	97.75	(0.05)	60 000	97.66	97.99	10.02		8.90	2.27	/Ba3/BB	Телеком
ВЭБ Лизинг-01	5 000 R	8.50	12.07.12	14.07.15	02.07.20	37.5	97.2										BBB/BBB	Финансы
ВЭБ Лизинг-03	5 000 R	7.50	12.10.12	16.04.14	02.04.21	22.6	106.2	97.62	0.14	3 000		97.80	9.10		7.61	1.61	BBB/BBB	Финансы
ВЭБ Лизинг-04	5 000 R	8.60	12.10.12	13.04.16	02.04.21	46.5	106.2				98.10	99.00					BBB/BBB	Финансы
ВЭБ Лизинг-05	5 000 R	8.60	12.10.12	13.04.16	02.04.21	46.5	106.2					100.50					BBB/BBB	Финансы
ВЭБ Лизинг-06	10 000 R	9.00	07.08.12		31.01.17		56.2	100.23		125 000	99.75	100.15		9.09	8.74	2.12	BBB/BBB	Финансы
ВЭБ Лизинг-08	5 000 R	8.80	30.10.12	31.10.14	19.10.21	29.1	112.8				99.00	100.45					BBB/BBB	Финансы
ВЭБ Лизинг-09	5 000 R	8.80	31.10.12	03.11.14	20.10.21	29.2	112.8	100.16	0.11	235 702	99.70	100.50	8.91		8.73	2.04	BBB/BBB	Финансы
ВЭБ-01В	500 \$	3.30	21.08.12	21.02.13	20.02.15	8.8	32.8				100.00	100.45					BBB/Baa1/BBB	Финансы
ВЭБ-06	10 000 R	7.90	23.10.12	21.10.17	13.10.20	64.8	100.6				94.00	96.35					BBB/Baa1/BBB	Финансы
ВЭБ-08	15 000 R	6.90	23.10.12	24.10.13	13.10.20	16.9	100.6	98.83	0.04	1 063 003	97.50	99.75	7.95		6.94	1.25	BBB/Baa1/BBB	Финансы
ВЭБ-09	15 000 R	7.90	27.09.12	25.03.16	18.03.21	45.9	105.7	97.45		2 000	96.25	97.45	8.88		8.00	3.05	BBB/Baa1/BBB	Финансы
ВЭБ-10	15 000 R	8.50	02.10.12	29.09.16	21.09.21	52.1	111.8										BBB/Baa1/BBB	Финансы
ВЭБ-21	15 000 R	8.40	11.09.12	12.03.15	17.02.32	33.4	236.8				99.20	99.40					BBB/Baa1/BBB	Финансы
ГазпрНефть БО-5	10 000 R	7.15	09.10.12		09.04.13		10.4	99.30		50 000	99.50	99.95		8.15	7.13	0.78	/Baa3/BBB-	Нефть и газ
ГазпрНефть БО-6	10 000 R	7.15	09.10.12		09.04.13		10.4				99.10	99.60					/Baa3/BBB-	Нефть и газ
ГазпрНефть-03	8 000 R	14.75	17.07.12	23.07.12	12.07.16	1.8	49.5	101.03	(0.01)	90 854	101.00	101.03	6.85		13.86	0.13	/Baa3/BBB-	Нефть и газ
ГазпрНефть-04	10 000 R	8.20	16.10.12	16.04.18	09.04.19	70.6	82.4	95.53		237 981	95.25	98.90	9.41		8.50	4.30	/Baa3/BBB-	Нефть и газ
ГазпрНефть-08	10 000 R	8.50	07.08.12		02.02.16		44.2				99.00	100.40					/Baa3/BBB-	Нефть и газ
ГазпрНефть-09	10 000 R	8.50	07.08.12	08.02.16	26.01.21	44.4	104.0	100.00		742	95.00	100.50	8.67		8.28	2.91	/Baa3/BBB-	Нефть и газ
ГазпрНефть-10	10 000 R	8.90	07.08.12	05.02.18	26.01.21	68.3	104.0				98.25	100.00					/Baa3/BBB-	Нефть и газ
ГазпрНефть-11	10 000 R	8.25	07.08.12	09.02.15	25.01.22	32.4	116.0	99.33	0.03	101 752	99.20	99.40	8.71		8.10	2.21	/Baa3/BBB-	Нефть и газ
Газпром-09	5 000 R	7.23	15.08.12		12.02.14		20.5	96.99	0.04	117	97.00	98.00		9.37	7.30	1.47	BBB/Baa1/BBB	Нефть и газ
Газпром-11	5 000 R	13.75	26.06.12		24.06.14		24.9	110.90	0.16	8 330	110.51	110.99		8.09	11.78	1.66	BBB/Baa1/BBB	Нефть и газ
Газпром-13	10 000 R	13.12	26.06.12		26.06.12		0.9	100.41	(0.04)	200 165	100.40	100.51		7.61	12.38	0.07	BBB/Baa1/BBB	Нефть и газ
ГазпромК-3	15 000 R	7.50	08.11.12	14.11.12	06.11.14	5.6	29.3	99.97	0.02	22 490	99.92	100.10	7.70		7.47	0.41	BBB/Baa1/BBB	Нефть и газ
ГЭС-1	1 500 R	8.00	20.06.12		20.06.12		0.7					100.10						Электроэнерг.
ГЭС-2	1 500 R	12.00	23.10.12		23.04.13		10.8											Электроэнерг.
Гидромаш-2	3 000 R	10.75	17.08.12		13.02.15		32.5	100.10	(0.30)	2 027	99.63	100.25		10.98	10.43	2.12		Машиностр. и пр.
ГлавнаяДорога-3	8 000 R	11.30	19.11.12		30.10.28		197.2				87.01	100.00						Строительство
Глобэкс БО-1	5 000 R	8.30	16.08.12		16.02.13		8.6	99.70	(0.20)	309 571	99.50	99.95		8.90	8.13	0.64	BB/BB	Финансы
Глобэкс БО-2	5 000 R	9.90	22.07.12		22.07.13		13.8				100.45	101.25					BB/BB	Финансы
Глобэкс БО-3	3 000 R	8.10	08.06.12	13.06.12	08.12.13	0.5	18.3	99.95		3 000	99.95	100.00	10.02		7.80	0.02	BB/BB	Финансы
Глобэкс БО-4	3 000 R	6.95	01.08.12	03.08.12	01.08.14	2.2	26.1										BB/BB	Финансы
Глобэкс БО-5	2 000 R	8.10	08.06.12	13.06.12	08.12.13	0.5	18.3				99.95	100.00					BB/BB	Финансы
Глобэкс БО-6	2 000 R	6.95	01.08.12	03.08.12	01.08.14	2.2	26.1										BB/BB	Финансы
ГПБ БО-1	10 000 R	7.75	08.06.12		08.12.13		18.3					99.59					/Baa3/BB+	

Рынок рублевых облигаций

Выпуск	Объем, млн	Купон, %	Дата			Месяцев до		Цена	Изм.	Торговый объем, шт	Котировки		Доходность, %			Дюр, лет	Рейтинг F/M/S	Сектор
			купона	оферты	погаш	офрт	погаш				покупка	продажа	офрт	погаш	текущ			
КОРПОРАТИВНЫЕ РУБЛЕВЫЕ ОБЛИГАЦИИ																		
ЕАБР-1	5 000 R	8.50	06.08.12	05.02.14	28.01.19	20.3	80.1				98.00					BBB/A3/BBB	Финансы	
ЕАБР-2	5 000 R	8.50	31.05.12	02.03.15	21.02.19	33.1	80.8									BBB/A3/BBB	Финансы	
ЕАБР-3	5 000 R	7.50	30.10.12	31.10.13 C	25.10.16	17.1	52.9	98.30		8 500	98.30	99.70		7.59		BBB/A3/BBB	Финансы	
ЕАБР-4	5 000 R	7.70	14.08.12	13.02.14	06.02.18	20.5	68.4									BBB/A3/BBB	Финансы	
ЕБРР-4	3 000 R	6.76	14.06.12		12.06.14		24.5				100.30	100.50				A3/	Финансы	
ЕБРР-5	5 000 R	6.65	11.07.12		09.04.14		22.4				100.10	100.60				A3/	Финансы	
ЕБРР-6	3 500 R	0.01	29.09.12		28.09.18		76.0									A3/	Финансы	
ЕБРР-7	3 500 R	0.01	29.09.12		28.09.18		76.0									A3/	Финансы	
ЕБРР-9	1 000 R	0.50	16.06.12		15.06.16		48.6									A3/	Финансы	
ЕвразХолдинг-1	10 000 R	9.25	21.09.12	26.03.13	13.03.20	9.9	93.5	100.12	(0.30)	45 000	100.00	100.75	9.27	9.08	0.72	BB-/B1/B+	МГД	
ЕвразХолдинг-2	10 000 R	9.95	29.10.12	28.10.15	19.10.20	41.0	100.8				98.00	100.99				BB-/B1/B+	МГД	
ЕвразХолдинг-3	5 000 R	9.25	21.09.12	26.03.13	13.03.20	9.9	93.5	100.05		61 650	98.00	100.75	9.36	9.09	0.72	BB-/B1/B+	МГД	
ЕвразХолдинг-4	5 000 R	9.95	29.10.12	28.10.15	19.10.20	41.0	100.8				98.50	103.50				BB-/B1/B+	МГД	
ЕвразХолдинг-5	5 000 R	8.40	07.06.12	03.06.16	27.05.21	48.2	108.0	94.05		1 606	94.00	95.50	10.51	8.57	3.01	BB-/B1/B+	МГД	
ЕвразХолдинг-7	15 000 R	8.40	05.06.12	01.06.16	25.05.21	48.1	107.9				93.50	94.15				BB-/B1/B+	МГД	
ЕвроХим-2	5 000 R	8.90	03.07.12	03.07.15	26.06.18	37.2	73.0				99.50	100.00				BB/BB	Хим. пром.	
ЕвроХим-3	5 000 R	8.25	21.11.12	23.11.15	14.11.18	41.9	77.6									BB/BB	Хим. пром.	
Желдориг-3	2 000 R	13.00	19.09.12		19.09.12		3.7				99.52						Финансы	
Запсиб БО-1	2 000 R	9.75	22.06.12	27.12.12	20.06.14	7.0	24.7									//B	Финансы	
Заречная-01	3 000 R	10.80	29.06.12	12.01.15	21.12.18	31.5	78.8										МГД	
Зенит БО-1	5 000 R	7.50	07.10.12		07.04.13		10.3				99.98	100.00				V+/Ba3/	Финансы	
Зенит БО-2	5 000 R	7.75	22.09.12	26.09.12	22.09.13	3.9	15.8	99.88	0.06	1 297	99.80	99.90	8.24	7.65	0.29	V+/Ba3/	Финансы	
Зенит БО-3	3 000 R			19.11.12	15.11.14	5.7	29.6				100.05	100.09				V+/Ba3/	Финансы	
Зенит БО-4	3 000 R	8.90	07.08.12	11.02.13	07.02.15	8.5	32.4	100.10	0.13	580	99.95	100.10	8.90	8.66	0.62	V+/Ba3/	Финансы	
Зенит БО-5	3 000 R	8.90	14.08.12	18.02.13	14.02.15	8.7	32.6	100.05	(0.05)	10 000	99.95	100.10	8.91	8.67	0.64	V+/Ba3/	Финансы	
Зенит БО-6	5 000 R	7.25	26.11.12	28.11.12	26.05.14	6.0	23.9	99.38	0.17	8 056	99.40	99.70	8.73	7.29	0.46	V+/Ba3/	Финансы	
Зенит БО-7	5 000 R	9.20	12.10.12	16.04.14	12.04.15	22.6	34.5				99.30	99.60				V+/Ba3/	Финансы	
Зенит-5	5 000 R	7.50	05.06.12	07.06.12	04.06.13	0.3	12.2									V+/Ba3/	Финансы	
Зенит-6	3 000 R	8.00	03.07.12	05.07.12	01.07.14	1.2	25.1	99.98		30 149	99.96	100.02	8.28	7.75	0.09	V+/Ba3/	Финансы	
ЗолСелигд-3	1 500 R	16.50	31.05.12	06.06.12	29.05.14	0.3	24.0										МГД	
ЗСД-1	5 000 R	8.75	05.06.12	29.04.16	13.05.31	47.0	227.6										Строительство	
ЗСД-2	5 000 R	8.75	05.06.12	29.04.16	13.05.31	47.0	227.6										Строительство	
ЗСД-3	5 000 R	9.15	31.08.12	28.02.17	06.02.32	57.1	236.4										Строительство	
ЗСД-4	5 000 R	9.15	31.08.12	28.02.17	06.02.32	57.1	236.4										Строительство	
ЗСД-5	5 000 R	9.15	31.08.12	28.02.17	06.02.32	57.1	236.4										Строительство	
ИАВ1-1	2 932 R	8.95	10.08.12		10.08.44		386.7										Финансы	
ИАВ1-2	1 140 R				10.08.44		386.7										Финансы	
ИАРТ-1	1 000 R	8.50	31.07.12		04.08.13		14.2				1.00						Финансы	
ИКС-1	9 000 R	7.95	03.07.12		01.07.14		25.1									//B+	Потреб. усл.	
ИКС-4	8 000 R	7.75	07.06.12	06.06.14	02.06.16	24.3	48.2				97.00	97.95				//B+	Потреб. усл.	
ИнвТоргБ БО-1	2 000 R		25.11.12	01.06.12	25.11.13	0.1	17.9				93.00					/B2/	Финансы	
ИнвТоргБ-4	1 500 R	9.00	08.10.12		08.10.12		4.3									/B2/	Финансы	
ИнгБанк-1	5 000 R	7.46	17.07.12		23.07.14		25.8				99.00	99.35				/Baa1/	Финансы	
ИнгБанк-2	5 000 R		12.08.12		18.11.14		29.7									/Baa1/	Финансы	
Интеза-3	5 000 R	9.00	10.10.12	18.10.13	13.04.15	16.7	34.5				98.70	99.70				/Ba1/	Финансы	
Интурист-2	2 000 R		20.11.12		21.05.13		11.7	100.67		172	97.00	99.85					Потреб. усл.	
Иркут БО-1	5 000 R	9.25	11.09.12		10.09.13		15.4				98.50	101.00				/Ba2/	Машиностр. и пр.	
ИркутЭнерго БО-1	3 000 R	7.60	09.10.12		08.04.14		22.3				86.00	101.10				/отзван/отзван	Электроэнерг.	
ИркутЭнерго-1	5 000 R	15.50	31.05.12		28.11.13		18.0									/отзван/отзван	Электроэнерг.	
ИтераФ-1	5 000 R	8.50	20.11.12		20.11.12		5.8				98.00	99.76					Нефть и газ	
Камаз БО-1	2 000 R	9.00	18.06.12	19.12.12	16.12.13	6.7	18.6										Машиностр. и пр.	
Камаз БО-2	3 000 R	8.60	07.08.12		04.02.14		20.3	98.00		20 400	94.00	99.00	10.15	8.55	1.42		Машиностр. и пр.	
Каркаде-2	1 500 R	13.00	20.07.12		17.04.15		34.6	99.85	(0.04)	182 002	98.21	99.68	13.76	12.84	1.20	V+//	Финансы	
Карусель-1	3 000 R	12.00	13.09.12		12.09.13		15.5									//B+	Потреб. усл.	
КаспЭнергия-1	1 000 R	12.50	23.10.12		23.10.12		4.8				99.80	100.20					Нефть и газ	
КВАДРА-1	5 000 R	8.00	31.05.12		31.05.12		0.1										Электроэнерг.	
КЕДР БО-1	1 500 R	9.25	28.06.12	09.01.13	28.06.14	7.4	25.0	98.25	(0.25)	4	98.00	98.25	12.80	9.06	0.50	/B2/	Финансы	
КИТ ФинансКап-2	4 000 R	11.00	12.06.12		10.06.14		24.4									V/отзван/	Финансы	
Кокс БО-2	5 000 R	8.70	30.05.12		28.05.14		24.0									/B2/B	МГД	
КольцоУ-1	1 000 R	11.50	27.10.12	02.05.13	30.04.15	11.1	35.0				100.00	100.35				//B-	Финансы	
Комос БО-1	1 500 R	11.00	19.07.12		17.07.14		25.6	97.51	1.61	120 012	96.00	97.95	13.56	10.84	1.05		Сельск. хоз.	
Копейка БО-1	3 000 R	9.50	24.07.12	30.07.12	23.07.13	2.0	13.8				100.05	100.15				//B+	Потреб. усл.	
Копейка БО-2	3 000 R	9.00	03.07.12		01.10.13		16.1				98.60	99.40				//B+	Потреб. усл.	
КрайИнвБ БО-1	1 500 R	9.25	19.10.12	23.10.12	19.04.14	4.8	22.7	99.00		64 001	98.95	99.19	12.23	9.25	0.35	V+//B+	Финансы	
КредЕврБ БО-1	5 000 R	8.10	27.10.12		27.04.14		22.9				93.00	101.00				BB-/Ba3/	Финансы	
КредЕврБ БО-2	5 000 R	10.00	10.08.12	12.02.14	10.02.15	20.5	32.4	99.23	0.43	50 000	99.40	99.40	10.76	9.78	1.41	BB-/Ba3/	Финансы	
КредЕврБ-6	4 000 R	8.30	21.08.12	22.08.12	18.02.14	2.8	20.7	99.88	0.11	3 425	99.88	99.93	8.93	8.13	0.21	BB-/Ba3/	Финансы	
КузбассЭнерго-1	10 000 R	8.05	25.06.12	25.06.14	14.06.21	24.9	108.6				90.00	100.00					Электроэнерг.	
КузбассЭнерго-2	5 000 R	8.70	25.10.12	26.04.16	15.04.21	46.9	106.6				89.01	95.50					Электроэнерг.	
Куйбышевзавот-4	2 000 R	8.60	11.10.12	21.04.14	07.04.16	22.8	46.3	97.30	(0.02)	4 300	96.77	97.49	10.48					

Рынок рублевых облигаций

Выпуск	Объем, млн	Купон, %	Дата			Месяцев до		Цена	Изм.	Торговый объем, шт	Котировки		Доходность, %			Дюр, лет	Рейтинг F/M/S	Сектор
			купона	оферты	погаш	офрт	погаш				покупка	продажа	офрт	погаш	текуц			
КОРПОРАТИВНЫЕ РУБЛЕВЫЕ ОБЛИГАЦИИ																		
Лукойл БО-4	5 000 R	13.35	06.08.12		06.08.12	2.3	101.01	(0.04)	43 100	101.01	101.10		7.85	12.70	0.18	BBB-/Baa2/BBB-	Нефть и газ	
Лукойл БО-5	5 000 R	13.35	06.08.12		06.08.12	2.3	101.01	(0.09)	220	101.01			7.85	12.70	0.18	BBB-/Baa2/BBB-	Нефть и газ	
Лукойл БО-6	5 000 R	9.20	14.06.12		13.12.12	6.5										BBB-/Baa2/BBB-	Нефть и газ	
Лукойл БО-7	5 000 R	9.20	14.06.12		13.12.12	6.5					101.45					BBB-/Baa2/BBB-	Нефть и газ	
Лукойл-4	6 000 R	7.40	07.06.12		05.12.13	18.2	99.33	0.21	64 500	99.10	100.30		8.03	7.20	1.31	BBB-/Baa2/BBB-	Нефть и газ	
М Инд-2	1 500 R	10.75	11.07.12		10.07.13	13.4	14.23	(2.18)	68	13.50	16.90		581.08	58.67	0.12	//BB-	Строительство	
Магнит БО-1	1 000 R	8.25	10.09.12		09.09.13	15.4					99.80					//BB-	Потреб. усл.	
Магнит БО-2	1 000 R	8.25	10.09.12		09.09.13	15.4					100.25					//BB-	Потреб. усл.	
Магнит БО-3	1 500 R	8.25	10.09.12		09.09.13	15.4	99.60		55 010				8.75	8.14	1.13	//BB-	Потреб. усл.	
Магнит БО-4	2 000 R	8.25	10.09.12		09.09.13	15.4	99.60		45 000	99.65	100.25		8.75	8.14	1.13	//BB-	Потреб. усл.	
Магнит БО-5	5 000 R	8.00	31.08.12		28.02.14	21.0	98.50		25 000	98.00	98.79		9.13	7.97	1.50	//BB-	Потреб. усл.	
Магнит БО-6	5 000 R	7.75	23.10.12		22.04.14	22.8	97.70	(0.21)	102 000	97.65	97.75		9.30	7.87	1.64	//BB-	Потреб. усл.	
Макромир-1	1 000 R		28.08.12		26.02.13	9.0										//BB-	Строительство	
МБРР-2	3 000 R	7.00	28.06.12		28.03.13	10.0				98.80	98.99					V+/B1/	Финансы	
МБРР-3	3 000 R	8.25	24.07.12		23.04.13	10.8				99.64	100.00					V+/B1/	Финансы	
МБРР-4	5 000 R	9.50	30.08.12		27.02.14	21.0				99.25	100.00					V+/B1/	Финансы	
МБРР-5	5 000 R	9.50	14.06.12	17.12.12	12.06.14	6.6	24.5			100.25	101.00					V+/B1/	Финансы	
МДМ Банк БО-1	5 000 R	12.75	31.05.12		29.11.12	6.0										BB/Ba2/BB-	Финансы	
МДМ Банк БО-2	5 000 R	8.15	21.09.12		21.03.14	21.7	96.00		1 499	86.00	98.74		10.90	8.36	1.53	BB/Ba2/BB-	Финансы	
МДМ Банк БО-4	5 000 R	9.50	16.06.12	20.12.12	16.12.14	6.7	30.6			100.00	100.42					BB/Ba2/BB-	Финансы	
МДМ Банк-7	5 000 R	11.75	19.07.12		19.07.12	1.7	100.56	0.03	5 000	100.45	100.61		7.63	11.21	0.13	BB/Ba2/BB-	Финансы	
МДМ Банк-8	10 000 R	9.00	11.10.12	09.07.13	09.04.15	13.3	34.4	100.04	40 000	99.50	100.20	9.17	9.18	8.89	0.98	BB/Ba2/BB-	Финансы	
Медведь-2	1 000 R	12.50	27.08.12	03.09.12	22.08.16	3.2	50.8									//B3/	Финансы	
МеталКомБ БО-1	1 500 R	8.70	02.08.12	02.02.13	02.08.14	8.2	26.1									//B3/	Финансы	
МеталКомБ-1	900 R	9.40	29.05.12		26.11.13	18.0										//B3/	Финансы	
Металлоинв-01	5 000 R	9.00	17.09.12	19.03.15	07.03.22	33.7	117.3	98.00	(1.61)	49 000	98.00	99.50	10.07	9.02	2.26	BB-/Ba3/	МГД	
Металлоинв-05	10 000 R	9.00	17.09.12	19.03.15	07.03.22	33.7	117.3	98.15	0.27	70	98.15	98.60	10.00	9.01	2.26	BB-/Ba3/	МГД	
Металлоинв-06	10 000 R	9.00	20.09.12	24.03.15	10.03.22	33.8	117.4	98.10		75 000	98.10	99.60	10.02	9.02	2.27	BB-/Ba3/	МГД	
МетКомБанк-1	2 000 R	10.75	12.10.12	17.04.13	15.04.15	10.6	34.6	100.00		20 000	98.50	99.00	11.00	10.60	0.76	//B3/	Финансы	
Мечел БО-1	5 000 R	8.10	09.11.12		09.11.12	5.4	98.70		(0.20)	21	98.51	98.90		11.43	8.17	0.40	//B1/	МГД
Мечел БО-11	3 000 R	11.25	09.10.12		07.04.15	34.3										//B1/	МГД	
Мечел БО-12	3 000 R	11.25	09.10.12		07.04.15	34.3										//B1/	МГД	
Мечел БО-2	5 000 R	9.75	11.09.12		12.03.13	9.4	98.00	(0.20)	15 001	97.85	98.30		12.84	9.74	0.68	//B1/	МГД	
Мечел БО-3	5 000 R	9.75	24.10.12		24.04.13	10.8				97.00	97.90					//B1/	МГД	
Мечел БО-4	5 000 R	10.25	14.08.12	11.02.14	10.02.15	20.5	32.4			98.25	99.00					//B1/	МГД	
Мечел БО-5	5 000 R	11.25	09.10.12		07.04.15	34.3				93.00						//B1/	МГД	
Мечел БО-6	2 000 R	11.25	09.10.12		07.04.15	34.3										//B1/	МГД	
Мечел БО-7	2 000 R	11.25	09.10.12		07.04.15	34.3										//B1/	МГД	
Мечел-02	5 000 R	7.40	13.06.12		12.06.13	12.5	95.53	0.12	2 310	95.51	95.85		12.47	7.48	0.87	//B1/	МГД	
Мечел-04	5 000 R	19.00	26.07.12	30.07.12	21.07.16	2.0	49.8	101.50	0.14	3 201	101.36	101.69	9.63	18.41	0.14	//B1/	МГД	
Мечел-05	5 000 R	12.50	17.07.12	19.10.12	09.10.18	4.7	76.4	101.55	1.05	2	100.55	100.94	8.60	12.14	0.35	//B1/	МГД	
Мечел-13	5 000 R	10.00	04.09.12	03.09.15	25.08.20	39.2	99.0			93.65	95.99					//B1/	МГД	
Мечел-14	5 000 R	10.00	04.09.12	03.09.15	25.08.20	39.2	99.0			93.64	94.96					//B1/	МГД	
Мечел-15	5 000 R	8.25	21.08.12	20.02.14	09.02.21	20.8	104.5			94.01	96.15					//B1/	МГД	
Мечел-16	5 000 R	8.25	21.08.12	20.02.14	09.02.21	20.8	104.5			94.00	96.90					//B1/	МГД	
Мечел-17	5 000 R	8.40	07.06.12	06.06.16	27.05.21	48.3	108.0			88.02	91.97					//B1/	МГД	
Мечел-18	5 000 R	8.40	07.06.12	06.06.16	27.05.21	48.3	108.0			88.00	98.28					//B1/	МГД	
Мечел-19	5 000 R	8.40	12.06.12	09.06.16	01.06.21	48.4	108.2			88.99	92.50					//B1/	МГД	
МИА-1	220 R	10.00	22.06.12		20.09.12	3.7				100.01						//Ba2/	Финансы	
МИА-4	2 000 R	7.35	05.07.12	18.10.12	01.10.15	4.7	40.1									//Ba2/	Финансы	
МИА-5	2 000 R	7.90	19.07.12	25.07.13	17.07.14	13.9	25.6				99.45					//Ba2/	Финансы	
Мижоян-2	2 000 R	11.30	09.08.12		07.02.13	8.4				98.00	102.00						Потреб. тов.	
Миракс-4	1 404 R	17.00	17.06.12		17.09.12	3.6				20.00	58.00						отзван/отзван/	
Мираторг БО-1	3 000 R	8.75	31.07.12	17.07.14	29.07.14	25.6	26.0										Потреб. тов.	
Мираторг-1	2 500 R	6.00	02.08.12		02.08.12	2.1				98.88	99.89						Потреб. тов.	
МирСтрТехн-1	1 000 R	3.00	25.03.13		25.06.19	84.9	61.50	(11.00)	1		61.41		16.19	4.83	4.84		Строительство	
МКБ БО-1	3 000 R	8.50	22.08.12	01.03.13	22.02.14	9.1	20.8			97.00	99.55					V+/B1/B+	Финансы	
МКБ БО-3	4 000 R	9.25	27.10.12	06.05.13	27.04.15	11.2	34.9			98.80	99.85					V+/B1/B+	Финансы	
МКБ БО-4	5 000 R	8.00	15.10.12	19.10.12	15.04.14	4.7	22.6	99.48	0.07	13 135	99.46	99.50	9.59	7.96	0.35	V+/B1/B+	Финансы	
МКБ БО-5	5 000 R	9.20	23.06.12		23.06.14	24.8	95.32	(0.09)	30 000	95.32	95.73		12.16	9.26	1.65	V+/B1/B+	Финансы	
МКБ-6	2 000 R	9.40	07.08.12		07.08.12	2.3				99.95	100.10					V+/B1/B+	Финансы	
МКБ-7	2 000 R	9.76	17.07.12		14.07.15	37.5	100.18		8 000	100.10	100.25			9.41		V+/B1/B+	Финансы	
МКБ-8	3 000 R	9.00	10.10.12		08.04.15	34.3										V+/B1/B+	Финансы	
ММК БО-1	5 000 R	6.90	15.11.12		15.11.12	5.6										BB+/Ba3/отзван	МГД	
ММК БО-4	5 000 R	7.65	30.08.12		27.02.14	21.0										BB+/Ba3/отзван	МГД	
ММК БО-5	8 000 R	7.65	04.10.12		04.04.13	10.2				99.20	99.60					BB+/Ba3/отзван	МГД	
ММК БО-6	5 000 R	7.20	12.07.12		10.07.14	25.4	96.75	(0.01)	40 000	96.10	97.30		9.11	7.24	1.78	BB+/Ba3/отзван	МГД	
ММК БО-7	5 000 R	7.25	24.07.14		22.07.14	25.8										BB+/Ba3/отзван	МГД	
ММК БО-8	5 000 R	8.19	16.08.12	21.08.13														

Рынок рублевых облигаций

Выпуск	Объем, млн	Купон, %	Дата			Месяцев до		Цена	Изм.	Торговый объем, шт	Котировки		Доходность, %			Дюр, лет	Рейтинг F/M/S	Сектор
			купона	оферты	погаш	офрт	погаш				покупка	продажа	офрт	погаш	текущ			
КОРПОРАТИВНЫЕ РУБЛЕВЫЕ ОБЛИГАЦИИ																		
РЖД-18	15 000 R	10.82	23.07.12	23.07.14	15.07.19	25.8	85.6	105.00	0.04	2 000 000			8.39	9.95	1.76	BBB-/Baa1/BBB	Транспорт	
РЖД-19	10 000 R	8.15	23.07.12	18.07.18	08.07.24	73.7	145.4				99.50	100.97				BBB-/Baa1/BBB	Транспорт	
РЖД-23	15 000 R	9.00	02.08.12	05.02.15	16.01.25	32.3	151.7	101.97	0.07	352	102.00	102.18	8.32	8.58	2.19	BBB-/Baa1/BBB	Транспорт	
РиэлЛизинг	2 000 R	8.50	22.06.12		19.12.14		30.7										Финансы	
РК Казначей-1	3 000 R	10.50	23.11.12	28.11.12	20.11.15	6.0	41.8										Финансы	
РМБ-3	1 100 R	10.50	22.09.12		23.09.13		15.8				101.00					/B3/	Финансы	
РМК-3	3 000 R	10.40	19.06.12	20.12.13	15.12.15	18.7	42.6				97.10	97.75					МГД	
РМК-4	5 000 R	9.00	07.06.12	10.06.14	02.06.16	24.4	48.2				91.53	95.00					МГД	
РосБанк БО-1	5 000 R	7.40	25.06.12	27.06.12	25.06.13	1.0	12.9	99.97	0.00	148 937	99.96	99.98	7.84	7.18	0.07	BBB+/Baa2/BBB-	Финансы	
РосБанк БО-2	5 000 R	8.00	08.07.12		08.07.13		13.3									BBB+/Baa2/BBB-	Финансы	
РосБанк БО-3	10 000 R	8.95	16.11.12	20.05.13	16.11.14	11.7	29.6	100.05	(0.35)	40	100.00	100.50	9.09	8.92	0.86	BBB+/Baa2/BBB-	Финансы	
РосБанк АЗ	5 000 R	6.90	05.11.12		06.11.13		17.3					97.80				BBB+/Baa2/BBB-	Финансы	
РосБанк А5	5 000 R	7.40	05.11.12		07.11.14		29.3									BBB+/Baa2/BBB-	Финансы	
РосВодКан-3	3 000 R	9.00	12.11.12	14.11.13	09.11.15	17.6	41.4				96.02	100.00				BB-/	Потреб. усл.	
РосгосСтрах-1	4 000 R	10.00	19.07.12	23.07.12	16.07.15	1.8	37.6	99.52	0.15	679	99.76	99.85	13.78	9.70	0.12		Финансы	
РосгосСтрах-2	5 000 R	10.50	08.11.12	13.11.12	02.11.17	5.5	65.2	99.50		5	99.02	100.00	11.99	10.50	0.40		Финансы	
РосдорБанк-1	1 050 R	11.50	08.06.12	12.12.12	09.12.13	6.5	18.4				96.00	99.50				/B3/	Финансы	
Роснано-1	8 000 R	8.90	27.06.12		20.12.17		66.8				96.00	99.09				//BB+/	Финансы	
Роснано-2	10 000 R	8.90	27.06.12		20.12.17		66.8				96.00	99.99				//BB+/	Финансы	
Роснано-3	15 000 R	8.90	27.06.12		20.12.17		66.8				96.00	99.09				//BB+/	Финансы	
Роснано-4	10 000 R	8.60	17.10.12		10.04.19		82.4				99.20	100.20				//BB+/	Финансы	
Роснано-5	10 000 R	8.60	17.10.12		10.04.19		82.4	99.23		218	99.20	100.20		8.58		BB-/Baa3/BB-	МГД	
РосТелеком-01	2 000 R	6.60	09.08.12		08.08.13		14.3									BBB-/BB+/	Телеком	
РосТелеком-04	2 000 R	6.50	03.10.12		03.04.13		10.2				88.02	99.00				BBB-/BB+/	Телеком	
РосТелеком-05	400 R	7.60	30.05.12		30.05.12		0.0									BBB-/BB+/	Телеком	
РосТелеком-06	2 000 R	7.80	30.05.12		30.05.12		0.0									BBB-/BB+/	Телеком	
РосТелеком-08	1 800 R	6.65	05.06.12		03.09.13		15.2									BBB-/BB+/	Телеком	
РосТелеком-10	2 250 R		21.08.12		21.05.13		11.7									BBB-/BB+/	Телеком	
РосТелеком-11	3 000 R	11.70	01.08.12		24.07.19		85.9	101.03		317	100.95	101.07	11.97	11.48	4.00	BBB-/BB+/	Телеком	
РосТелеком-13	2 000 R	6.50	18.07.12		17.10.12		4.6									BBB-/BB+/	Телеком	
РСГ-1	3 000 R	10.75	20.06.12	25.12.12	18.06.14	6.9	24.7	99.14	(0.05)	541	99.13	99.20	12.94	10.63	0.48		Строительство	
РСХБ БО-1	5 000 R	7.20	29.08.12	31.08.12	28.08.13	3.1	15.0	99.85	(0.05)	5 700	99.70	99.85	7.89	7.08	0.23	BBB-/Baa1/	Финансы	
РСХБ БО-2	5 000 R	8.20	07.08.12	08.08.13	03.02.15	14.3	32.2				99.40	99.70				BBB-/Baa1/	Финансы	
РСХБ БО-3	5 000 R	8.20	09.08.12	12.08.13	05.02.15	14.5	32.3									BBB-/Baa1/	Финансы	
РСХБ БО-5	10 000 R	7.20	29.08.12	30.08.12	28.08.13	3.1	15.0	99.85		204 600	99.61	99.90	7.89	7.08	0.23	BBB-/Baa1/	Финансы	
РСХБ БО-6	10 000 R	8.20	30.10.12		29.10.13		17.0	101.00	1.50	1	99.50	99.89	7.58	8.07	1.27	BBB-/Baa1/	Финансы	
РСХБ-03	10 000 R	9.25	16.08.12	17.02.14	09.02.17	20.7	56.4	100.16	(0.84)	473	100.15	101.00	9.34	9.00	1.45	BBB-/Baa1/	Финансы	
РСХБ-04	10 000 R	7.50	03.10.12		27.09.17		64.0									BBB-/Baa1/	Финансы	
РСХБ-05	10 000 R	8.75	05.06.12	04.12.13	27.11.18	18.2	78.0	99.95	0.05	485 003	99.90	100.10	8.98	8.40	1.28	BBB-/Baa1/	Финансы	
РСХБ-06	5 000 R	7.80	17.08.12	19.08.14	09.02.18	26.7	68.4									BBB-/Baa1/	Финансы	
РСХБ-07	5 000 R	6.85	12.06.12	12.06.13	05.06.18	12.5	72.3	98.75	0.01	84 058	98.50	98.80	8.29	6.72	0.91	BBB-/Baa1/	Финансы	
РСХБ-08	5 000 R	10.10	22.11.12	26.11.12	14.11.19	6.0	89.6				100.70	101.24				BBB-/Baa1/	Финансы	
РСХБ-09	5 000 R	10.10	22.11.12	26.11.12	14.11.19	6.0	89.6				100.50	101.40				BBB-/Baa1/	Финансы	
РСХБ-10	5 000 R	9.00	08.08.12	08.02.13	29.01.20	8.4	92.1				100.40	100.80				BBB-/Baa1/	Финансы	
РСХБ-11	5 000 R	9.00	09.08.12	11.02.13	30.01.20	8.5	92.1				100.40	100.80				BBB-/Baa1/	Финансы	
РСХБ-12	5 000 R	7.70	12.07.12	13.07.15	01.07.21	37.5	109.2				97.25	98.99				BBB-/Baa1/	Финансы	
РСХБ-13	5 000 R	7.70	13.07.12	14.07.15	02.07.21	37.5	109.2				97.25	98.20				BBB-/Baa1/	Финансы	
РСХБ-14	10 000 R	7.70	10.07.12	08.07.15	29.06.21	37.3	109.1	97.25		1		97.25	8.91	7.68	2.51	BBB-/Baa1/	Финансы	
РСХБ-15	10 000 R	8.75	06.11.12	07.11.13	26.10.21	17.3	113.0	100.08		459 141	100.20	100.40	8.88	8.70	1.26	BBB-/Baa1/	Финансы	
РСХБ-16	10 000 R	8.55	15.10.12	15.04.15	04.04.22	34.6	118.3				99.00	99.99				BBB-/Baa1/	Финансы	
РТК Лизинг БО-1	825 R	11.50	07.08.12	14.08.12	06.08.13	2.5	14.3				99.80	99.95					Финансы	
РТК-3	5 000 R	11.00	19.01.15	25.01.15	04.01.27	31.9	175.3	100.01	0.01	2 000	99.85	101.85	9.79	10.59	2.41		Финансы	
РусСтанд БО-2	5 000 R	9.00	25.09.12	02.04.13	24.03.15	10.1	33.8	99.62		40 002	99.40	99.70	9.68	8.90	0.73	B+/Baa3/B+	Финансы	
РусСтанд БО-6	5 000 R	9.40	03.11.12	11.11.13	03.05.15	17.5	35.1	99.50		20	99.50	99.94	10.01	9.38	1.24	B+/Baa3/B+	Финансы	
РУСАЛ Братск-7	15 000 R	8.30	30.08.12	03.03.14	22.02.18	21.1	68.9				92.20	93.48					МГД	
РУСАЛ Братск-8	15 000 R	8.50	15.10.12	15.04.15	05.04.21	34.6	106.3	88.58	(0.21)	10 000	88.75	89.00	13.86	9.49	2.25		МГД	
РусГидро-01	10 000 R	8.00	22.10.12	22.04.16	12.04.21	46.8	106.5				97.50	99.50				BB+/отзван/BB+	Электроэнерг.	
РусГидро-02	10 000 R	8.00	22.10.12	22.04.16	12.04.21	46.8	106.5					99.00				BB+/отзван/BB+	Электроэнерг.	
РусскоеМоре-1	2 000 R	12.00	14.06.12		14.06.12		0.5	99.99	0.66	2	99.31	99.99	12.64	11.71	0.04		Потреб. тов.	
РусСтанд БО-1	5 000 R	11.00	09.11.12	16.11.12	07.11.14	5.6	29.3	100.85	0.05	159	100.76	101.00	9.21	10.85	0.41	B+/Baa3/B+	Финансы	
РусфинБ БО-01	4 000 R	7.15	04.07.12	09.07.13	04.07.14	13.3	25.2				98.00	98.50				/Baa3/отзван	Финансы	
РусфинБ БО-2	4 000 R	8.75	06.09.12	10.09.13	06.03.15	15.4	33.2					100.00				/Baa3/отзван	Финансы	
РусфинБ-08	2 000 R	7.70	17.09.12	24.09.12	14.09.15	3.9	39.6				99.20	99.90				/Baa3/отзван	Финансы	
РусфинБ-09	2 000 R	7.70	18.09.12	25.09.12	15.09.15	3.9	39.6				99.20	99.90				/Baa3/отзван	Финансы	
РусфинБ-10	2 000 R	7.90	13.11.12	19.11.13	10.11.15	17.7	41.4									/Baa3/отзван	Финансы	
РусфинБ-11	2 000 R	7.90	14.11.12	20.11.13	11.11.15	17.8	41.5									/Baa3/отзван	Финансы	
Сахатрнфг-2	2 500 R	12.20	2															

Рынок рублевых облигаций

Выпуск	Объем, млн	Купон, %	Дата			Месяцев до		Цена	Изм.	Торговый объем, шт	Котировки		Доходность, %			Дюр, лет	Рейтинг F/M/S	Сектор	
			купона	оферты	погаш	офрт	погаш				покупка	продажа	офрт	погаш	текущ				
КОРПОРАТИВНЫЕ РУБЛЕВЫЕ ОБЛИГАЦИИ																			
СистемаАФК-1	6 000 R	9.75	06.09.12		07.03.13		9.3	101.18		10 642	100.96	101.20		8.28	9.43	0.69	BB-/Ba3/BB	Телеком	
СистемаАФК-2	20 000 R	14.75	14.08.12	17.08.12	12.08.14	2.6	26.5	101.44	0.02	24 039	101.43	101.44	7.72		13.96	0.20	BB-/Ba3/BB	Телеком	
СистемаАФК-3	19 000 R	12.50	31.05.12	04.12.12	24.11.16	6.2	53.9										BB-/Ba3/BB	Телеком	
СистемаАФК-4	13 500 R	7.65	18.09.12		15.03.16		45.6					100.00					BB-/Ba3/BB	Телеком	
СистемаГалс-1	3 000 R	8.50	09.10.12		08.04.14		22.3				90.00						отзван/отзван/	Строительство	
СистемаГалс-2	2 000 R	8.50	16.10.12		15.04.14		22.6				90.00						отзван/отзван/	Строительство	
Ситроникс БО-1	2 000 R	11.75	19.06.12	25.06.12	18.06.13	0.9	12.7	99.97		53	99.85	100.00	12.33		11.17	0.05	B-/B3/	Технологии	
Ситроникс БО-2	3 000 R	10.75	08.10.12	15.10.12	07.10.13	4.6	16.3	99.80	0.28	3 000	99.57	99.80	11.56		10.61	0.32	B-/B3/	Технологии	
СКБ Б БО-3	3 000 R	9.15	29.05.12	04.06.12	26.11.13	0.2	18.0				100.05	100.34					B/B1/	Финансы	
СКБ Б БО-4	2 000 R	10.75	06.06.12	10.12.12	05.06.13	6.4	12.2				100.40	100.95					B/B1/	Финансы	
СКБ Б БО-5	2 000 R	8.25	11.10.12	16.10.12	10.04.14	4.6	22.4	99.43		500	99.40	99.80	10.04		8.21	0.34	B/B1/	Финансы	
СКБ Б БО-6	2 000 R	8.50	10.07.12	12.07.13	08.07.14	13.4	25.3	98.00	0.05	1	97.70	98.25	10.70		8.39	0.95	B/B1/	Финансы	
Соллерс БО-2	2 000 R	9.25	31.10.12		01.05.13		11.1	99.27		1	99.28	99.35		10.34	9.25	0.82		Машиностр. и пр.	
Соллерс-2	3 000 R	12.50	18.07.12		17.07.13		13.6	102.48	0.03	10	102.26	102.55		10.36	11.68	0.95		Машиностр. и пр.	
СПКазань-3	1 000 R	14.00	08.11.12		08.05.14		23.3				100.00							Потреб. усл.	
СтрКред БО-1	1 000 R	9.90	28.07.12	28.07.12	28.07.14	2.0	26.0										/B3/	Финансы	
СтрКред БО-2	1 000 R	9.90	28.07.12	28.07.12	28.07.14	2.0	26.0										/B3/	Финансы	
СтрТрансГаз-2	5 000 R	8.49	13.07.12		13.07.12		1.5				99.90	100.10						Строительство	
СтрТрансГаз-3	5 000 R	8.50	11.10.12		11.04.13		10.4				94.71	98.30						Строительство	
СУ155-4	1 000 R	12.75	19.11.12	26.11.12	18.05.15	6.0	35.6											Строительство	
СудострБ БО-01	2 000 R	11.00	03.09.12	06.03.13	03.03.14	9.2	21.1	100.10		221	100.10	101.00	11.10		10.71	0.66	/B3/	Финансы	
СудострБ-3	1 500 R	10.00	03.09.12		03.09.12		3.2				100.00						/B3/	Финансы	
СудострБ-4	1 500 R	11.00	09.10.12		08.10.13		16.3	99.81		2 086	99.00	100.20		11.44	10.86	1.15	/B3/	Финансы	
СУЭК Финанс-1	10 000 R	9.35	06.07.12	10.07.13	26.06.20	13.4	97.0	100.02	(0.09)	125 010	100.02	100.59	9.53		9.02	0.95	/Ba3/	МГД	
Татнефть БО-1	5 000 R	7.25	21.09.12		20.09.13		15.7				98.90	100.00					BB/Ba2/отзван	Нефть и газ	
Таттелеком-2	1 500 R	8.25	01.11.12		01.11.12		5.1				97.33	100.89					BB-/	Телеком	
ТатфондБ БО-1	2 000 R	9.50	28.06.12	05.07.12	26.12.13	1.2	18.9	99.91	0.01	4 200	99.95	100.05	10.69		9.15	0.07	/B2/	Финансы	
ТатфондБ БО-2	2 000 R	8.75	18.10.12	25.10.12	17.04.14	4.9	22.6				97.00	99.80					/B2/	Финансы	
ТатфондБ БО-3	2 000 R	12.25	31.05.12	05.12.12	27.11.14	6.2	30.0										/B2/	Финансы	
ТатфондБ БО-4	3 000 R	11.25	21.08.12	26.02.13	17.02.15	9.0	32.7	100.00	(0.04)	165 172	100.01	100.14	11.49		10.89	0.63	/B2/	Финансы	
ТатфондБ БО-5	2 000 R	11.00	09.10.12	15.04.13	07.04.15	10.6	34.3				99.25	100.00					/B2/	Финансы	
ТатфондБ-6	2 000 R	10.25	28.08.12		26.02.13		9.0	100.30		2 200	100.25	100.30		10.01	9.94	0.66	/B2/	Финансы	
ТатфондБ-7	1 000 R	10.00	15.06.12		14.12.12		6.5	100.40		1 060	100.40	100.70		9.42	9.53	0.48	/B2/	Финансы	
ТВЗ БО-1	2 000 R	6.50	13.06.12		12.06.13		12.5											Машиностр. и пр.	
ТГК1-1	4 000 R	7.60	11.09.12		11.03.14		21.4					98.90						Электрознерг.	
ТГК1-2	5 000 R	6.70	03.07.12	09.07.13	01.07.14	13.3	25.1					99.00						Электрознерг.	
ТГК1-3	2 000 R	10.30	26.06.12		14.12.21		114.6											Электрознерг.	
ТГК1-4	2 000 R	7.60	27.08.12		14.02.22		116.6											Электрознерг.	
ТГК2 БО-1	5 000 R	9.00	18.09.12		17.09.13		15.6	89.00	(0.74)	3 203	89.85	89.96		19.75	9.92	1.03	CCC/	Электрознерг.	
ТГК5-1	5 000 R	8.75	12.10.12	18.10.13	06.10.17	16.7	64.3				97.40	98.00						Электрознерг.	
ТГК6-1	5 000 R	8.30	30.08.12	02.09.13	24.08.17	15.2	62.9				97.50	98.50						Электрознерг.	
ТГК9-1	7 000 R	8.10	13.08.12	15.08.13	07.08.17	14.6	62.3				96.00	99.50						Электрознерг.	
Теле2 СП6-1	5 000 R	8.40	22.06.12	22.06.16	11.06.21	48.8	108.5				95.25	96.10						Телеком	
Теле2 СП6-2	5 000 R	8.40	22.06.12	22.06.16	11.06.21	48.8	108.5	95.25	(0.01)	5 000	95.25	96.10	10.09		8.49	3.07		Телеком	
Теле2 СП6-3	3 000 R	8.40	22.06.12	22.06.16	11.06.21	48.8	108.5	94.00		1	94.00	96.10	10.50		8.60	3.05		Телеком	
Теле2 СП6-4	3 000 R	8.90	13.08.12	13.02.14	31.01.22	20.5	116.2	100.00		29 030	99.60	100.10	9.08		8.68	1.45		Телеком	
Теле2 СП6-5	4 000 R	8.90	13.08.12	13.02.14	31.01.22	20.5	116.2	100.23	(0.05)	29 000	99.50	100.50	8.93		8.66	1.45		Телеком	
Теле2-СП6-7	6 000 R	9.10	16.10.12	17.04.15	05.04.22	34.6	118.3	99.99	0.30	1 539 996		99.00	9.31		9.01	2.35		Телеком	
ТехНиколь БО-1	1 500 R	13.50	12.09.12		11.09.13		15.5											Строительство	
ТехНиколь БО-2	2 500 R	13.00	20.09.12	24.09.12	19.09.13	3.9	15.7											Строительство	
ТК Финанс БО-1	500 R	10.50	27.06.12		25.06.14		24.9											Транспорт	
ТК Финанс БО-2	500 R	10.50	27.06.12		25.06.14		24.9											Транспорт	
ТКС-2	1 800 R	8.15	18.09.12	24.09.12	15.03.16	3.9	45.6				99.80	100.15					/B1/	Финансы	
ТКС Б БО-1	1 600 R	14.22	21.09.12		20.09.13		15.7				100.00	101.90					B/B2/	Финансы	
ТКС Б БО-2	1 500 R	16.50	29.05.12		26.11.13		18.0	104.00		99 544	104.00	104.40		7.84		1.29	B/B2/	Финансы	
ТКС Б БО-3	1 500 R	14.00	21.08.12	22.08.12	18.02.14	2.8	20.7	100.16	0.06	64 284	100.30	100.35	13.47		13.47	0.20	B/B2/	Финансы	
ТКС Б БО-4	1 500 R	13.25	18.10.12	22.04.13	16.04.15	10.8	34.6	100.00	0.01	117 105	99.90	100.15	13.64		13.06	0.75	B/B2/	Финансы	
ТКС Б-2	1 400 R	20.00	27.07.12		28.07.13		14.0	107.80	0.47	5	107.00	107.54		12.92	17.45	0.92	B/B2/	Финансы	
ТМК БО-1	5 000 R	8.85	23.10.12		22.10.13		16.8					99.50						/B1/B+	МГД
ТрансАэро БО-1	2 500 R	12.50	04.09.12	05.09.13	03.03.15	15.3	33.1	99.80	(0.10)	2 322	99.75	99.95	13.03		12.17	1.04		Транспорт	
ТрансАэро-1	3 000 R	12.50	24.10.12		23.10.13		16.8	99.89	(0.08)	9 223	99.90	100.00		12.96	12.37	1.17		Транспорт	
ТрансКонт-1	3 000 R	9.50	28.08.12		26.02.13		9.0					101.50						BB+/Ba3/	
ТрансКонт-2	3 000 R	8.80	07.06.12		04.06.15		36.2											BB+/Ba3/	
ТрансКредБ БО-1	5 000 R	7.80	17.11.12		17.11.13		17.7	98.80	0.00	20	98.90	100.00		8.87	7.87	1.30	/Ba3/BBB-	Финансы	
ТрансКредБ-2	3 000 R	6.90	12.06.12		12.06.12		0.5	99.99		500	99.95	99.99		7.18	6.69	0.04	/Ba		

Рынок рублевых облигаций

Выпуск	Объем, млн	Купон, %	Дата			Месяцев до		Цена	Изм.	Торговый объем, шт	Котировки		Доходность, %			Дюр, лет	Рейтинг F/M/S	Сектор
			купона	оферты	погаш	офрт	погаш				покупка	продажа	офрт	погаш	текущ			
ГОСУДАРСТВЕННЫЕ И МУНИЦИПАЛЬНЫЕ ОБЛИГАЦИИ																		
Беларусь-1	7 000 R	8.70	21.06.12		20.12.12	6.7	97.20	0.10	2 338	97.11	97.20		14.70	8.80	0.48	/B3/B-	Гос.	
ВолгОбл-07	400 R	9.33	12.06.12		12.06.12	0.5				100.07	100.80					BB-/BB-	Муниц.	
ВолгОбл-09	2 000 R	8.25	06.06.12		04.06.14	24.2				97.00	103.00					BB-/отзван	Муниц.	
ВолгОбл-10	3 000 R	7.75	07.11.12		04.05.16	47.2				97.50	98.45					BB-/отзван	Муниц.	
ВолгОбл-11	5 000 R	8.99	03.08.12		28.05.17	60.0	99.89	0.34	4 010	98.75	99.90		9.26	8.94	2.34	BB-/отзван	Муниц.	
Волгоград-4	715 R	17.50	07.08.12		07.11.12	5.3					104.50					/Ba3/	Муниц.	
Волгоград-5	1 000 R	9.50	21.06.12		17.12.15	42.6										/Ba3/	Муниц.	
ВологОбл-1	2 510 R	10.65	20.06.12		14.12.16	54.6				103.00	104.60					отзван/Ba2/B+	Муниц.	
ВоронежОбл-4	900 R	9.00	25.06.12		25.06.12	0.9	100.12	(0.03)	16 030	100.01	100.12		7.34	8.66	0.07		Муниц.	
ИркОбл-31006	532 R	9.15	14.08.12		22.11.12	5.8				99.03	101.09					/BB	Муниц.	
Казань-7	1 700 R	8.75	20.06.12		17.12.14	30.6										B+//	Муниц.	
Казань-8	2 000 R	8.00	27.06.12		21.12.16	54.8										B+//	Муниц.	
КалужОбл-3	700 R	8.85	31.05.12		29.11.12	6.0										BB-/отзван	Муниц.	
КалужОбл-4	600 R	10.01	27.06.12		26.06.13	12.9										BB-/отзван	Муниц.	
КалужОбл-5	2 500 R	8.20	23.08.12		19.05.16	47.7	100.00		3	99.01	100.00		8.44	8.19	2.81	BB-/отзван	Муниц.	
Карелия-13	1 740 R	9.71	21.06.12		18.06.15	36.7				87.00	102.20					BB-/	Муниц.	
Карелия-14	1 000 R	9.99	01.06.12		30.11.16	54.1										BB-/	Муниц.	
Коми-07	1 000 R	8.00	23.11.12		22.11.13	17.8				99.01	100.65					BB/Ba2/	Муниц.	
Коми-08	1 000 R	7.00	03.09.12		03.12.15	42.2				93.10	94.50					BB/Ba2/	Муниц.	
Коми-09	2 100 R	7.50	18.10.12		18.10.14	28.7				97.00	98.50					BB/Ba2/	Муниц.	
Коми-10	2 100 R	9.50	15.06.12		15.12.16	54.6				100.21						BB/Ba2/	Муниц.	
КострОбл-4	4 000 R	9.50	23.08.12		17.11.16	53.7	100.22		4 200	100.50	100.67		9.73	9.46	2.00	B-/	Муниц.	
Краснодар-1	1 100 R	8.50	04.07.12		03.07.13	13.2	100.10	0.00	500	100.10	100.40		8.56	8.21	0.91	/Ba2/	Муниц.	
КраснодКр-2	750 R	6.00	15.06.12		14.12.12	6.5					99.00					BB/Ba1/BB	Муниц.	
КраснодКр-3	4 000 R	8.30	25.09.12		27.09.14	28.0				99.85	100.30					BB/Ba1/BB	Муниц.	
КраснЯрКр-4	4 080 R	10.39	09.08.12		08.11.12	5.4				101.10	101.25					BB+/Ba2/BB+	Муниц.	
КраснЯрКр-5	9 000 R	9.50	05.06.12		29.11.16	54.1										BB+/Ba2/BB+	Муниц.	
ЛенОбл-3	1 300 R	12.00	08.06.12		05.12.14	30.2				100.02	108.50					BB/BB	Муниц.	
ЛипецОбл-6	750 R	8.98	06.06.12		05.06.13	12.2				86.01	100.50					отзван/BB	Муниц.	
Москва-39	10 000 R	8.00	21.07.12		21.07.14	25.7				98.82	99.55					BBB/Baa1/BBB	Муниц.	
Москва-44	20 000 R	8.00	24.06.12		24.06.15	36.9	96.53	0.02	2 800	96.52	97.98		8.50	8.00	2.50	BBB/Baa1/BBB	Муниц.	
Москва-45	15 000 R	8.00	27.06.12		27.06.12	1.0				100.01	100.15					BBB/Baa1/BBB	Муниц.	
Москва-48	30 000 R	8.00	11.06.12		11.06.22	120.5	89.50	0.00	10	89.50	90.31		8.32	8.58	6.41	BBB/Baa1/BBB	Муниц.	
Москва-49	25 000 R	8.00	14.06.12		14.06.17	60.6				91.85	97.50					BBB/Baa1/BBB	Муниц.	
Москва-53	15 000 R	7.00	01.09.12		01.09.13	15.1	100.20	(0.10)	200 001	100.00	101.00		6.94	6.87	1.13	BBB/Baa1/BBB	Муниц.	
Москва-54	15 000 R	7.00	05.09.12		05.09.12	3.3				99.85	100.00					BBB/Baa1/BBB	Муниц.	
Москва-56	20 000 R	7.00	22.09.12		22.09.16	51.8	96.73	(0.17)	80 000	95.00	96.90		8.06	7.14	3.47	BBB/Baa1/BBB	Муниц.	
Москва-60	30 000 R	15.00	28.08.12		28.11.12	6.0										BBB/Baa1/BBB	Муниц.	
Москва-61	30 000 R	15.00	03.06.12		03.06.13	12.2										BBB/Baa1/BBB	Муниц.	
Москва-62	35 000 R	14.00	08.06.12		08.06.14	24.3				109.75	109.99					BBB/Baa1/BBB	Муниц.	
Москва-63	20 000 R	15.00	10.06.12		10.12.13	18.4				110.70	111.80					BBB/Baa1/BBB	Муниц.	
Москва-64	40 000 R	13.00	16.11.12		16.11.15	41.6	114.20	(0.58)	437 001	110.85	114.78		7.86	11.34	2.72	BBB/Baa1/BBB	Муниц.	
Москва-66	30 000 R		23.08.12		23.11.18	77.9				103.00	104.50					BBB/Baa1/BBB	Муниц.	
МосОбл-7	16 000 R	8.00	17.10.12		16.04.14	22.6	98.95	0.09	3 757	98.75	98.95		8.79	8.01	1.63	/Ba3/отзван	Муниц.	
МосОбл-8	12 350 R	9.00	12.06.12		11.06.13	12.4				100.25	100.60					/Ba3/отзван	Муниц.	
НижгорОбл-4	810 R	7.75	17.11.12		17.11.12	5.7				98.05	102.00					BB-/	Муниц.	
НижгорОбл-5	1 200 R	12.75	02.12.12		02.12.12	6.1				102.00	102.90					BB-/	Муниц.	
НижгорОбл-6	5 000 R	8.50	04.10.12		07.10.15	40.3				99.55	100.40					BB-/	Муниц.	
НижгорОбл-7	8 000 R	9.95	15.11.12		16.11.16	53.7	102.45	(0.05)	900	101.50	102.45		9.05	9.68	2.38	BB-/	Муниц.	
ОФЗ-25065	46 000 R	12.00	27.06.12		27.03.13	9.9				104.20	104.50					BBB/Baa1/BBB	Гос.	
ОФЗ-25067	45 000 R	11.30	18.07.12		17.10.12	4.6										BBB/Baa1/BBB	Гос.	
ОФЗ-25068	45 000 R	12.00	22.08.12		20.08.14	26.7	109.73	(0.02)	100 000	109.70	109.80		7.31	10.63	1.84	BBB/Baa1/BBB	Гос.	
ОФЗ-25069	45 000 R	10.80	19.09.12		19.09.12	3.7				101.23						BBB/Baa1/BBB	Гос.	
ОФЗ-25071	80 000 R	8.10	30.05.12		26.11.14	30.0	102.00	0.20	1		103.15		7.34	7.64	2.07	BBB/Baa1/BBB	Гос.	
ОФЗ-25072	150 000 R	7.15	25.07.12		23.01.13	7.9	100.34	0.02	280 671	100.33	100.39		6.71	6.96	0.60	BBB/Baa1/BBB	Гос.	
ОФЗ-25073	150 000 R	6.85	01.08.12		01.08.12	2.1	100.09	0.02	342 321	100.06	100.12		6.38	6.70	0.16	BBB/Baa1/BBB	Гос.	
ОФЗ-25075	150 000 R	6.88	18.07.12		15.07.15	37.5	98.50	(0.00)	77 773	96.00	98.70		7.56	6.81	2.60	BBB/Baa1/BBB	Гос.	
ОФЗ-25076	150 000 R	7.10	13.09.12		13.03.14	21.5	100.11	(0.09)	37 681	100.01	100.20		7.15	6.99	1.58	BBB/Baa1/BBB	Гос.	
ОФЗ-25077	150 000 R	7.35	25.07.12		20.01.16	43.8	98.91	0.08	1 609 001	98.80	99.00		7.84	7.25	2.95	BBB/Baa1/BBB	Гос.	
ОФЗ-25078	100 000 R	6.70	08.08.12		06.02.13	8.3				100.00	100.32					BBB/Baa1/BBB	Гос.	
ОФЗ-25079	150 000 R	7.00	06.06.12		03.06.15	36.2				98.90	99.34					BBB/Baa1/BBB	Гос.	
ОФЗ-25080	35 000 R	7.40	24.10.12		19.04.17	58.7				97.60	97.85					BBB/Baa1/BBB	Гос.	
ОФЗ-26199	44 000 R	6.10	11.07.12		11.07.12	1.4	100.01	0.06	52 351	99.95	100.05		6.14	6.05	0.11	BBB/Baa1/BBB	Гос.	
ОФЗ-26200	50 000 R	6.10	18.07.12		17.07.13	13.6				89.30	99.60					BBB/Baa1/BBB	Гос.	
ОФЗ-26201	47 000 R	6.55	18.07.12		16.10.13	16.6				99.00						BBB/Baa1/BBB	Гос.	
ОФЗ-26202	40 000 R	11.20	20.06.12		17.12.14	30.6	109.75	0.50	2	108.22	112.50		7.18	10.01	2.08	BBB/Baa1/BBB	Гос.	
ОФЗ-26203	150 000 R	6.90	08.08.12		03.08.16	50.2	96.91	0.31	944 003	96.82	96.95		7.93	6.97	3.35	BBB/Baa1/BBB	Гос.	
ОФЗ-26204	120 000 R	7.50	20.09.12		15.03.18	69.6	98.76	1.18	4 486 603	97.50	97.70		7.92	7.49	4.39	BBB/Baa1/BBB	Гос.	
ОФЗ-26205	150 000 R	7.60	24.10.12		14.04.21	106.6	95.90	0.51	2 518 663	95.65	95.80		8.43	7.87	6.01	BBB/Baa1/BBB	Гос.	

Рынок рублевых облигаций

Выпуск	Объем, млн	Купон, %	Дата			Месяцев до		Цена	Изм.	Торговый объем, шт	Котировки		Доходность, %			Дюр, лет	Рейтинг F/M/S	Сектор
			купона	оферты	погаш	офрт	погаш				покупка	продажа	офрт	погаш	текущ			
ГОСУДАРСТВЕННЫЕ И МУНИЦИПАЛЬНЫЕ ОБЛИГАЦИИ																		
СПетербург-1	10 000 R	7.76	22.11.12		19.11.15						86.00					BBB/Baa1/BBB	Муниц.	
ТверОбл-09	3 000 R	12.50	14.06.12		12.06.14						103.00	105.00				//B+	Муниц.	
ТверОбл-10	3 000 R	8.50	19.06.12		15.12.15		96.46		6		97.00	97.42		10.17	8.67	2.51	//B+	Муниц.
Томск-3	800 R	10.63	25.06.12		23.06.14		100.27	(0.53)	50		100.25	100.30		10.11	10.41	0.97		Муниц.
ТомскОбл-5	700 R	7.00	17.06.12		17.12.12						100.40	100.80					//BB-	Муниц.
ТомскОбл-7	1 000 R	12.00	27.08.12		27.11.13							103.75					//BB-	Муниц.
Удмуртия-2	2 500 R	8.40	15.07.12		15.07.12						100.00	100.14					BB+/Ba1/	Муниц.
Удмуртия-4	2 000 R	8.60	25.11.12		25.11.15						99.85						BB+/Ba1/	Муниц.
Удмуртия-5	2 000 R	10.15	31.05.12		24.11.16												BB+/Ba1/	Муниц.
Уфа-1	750 R	9.00	26.06.12		24.12.13							103.00					//BB-	Муниц.
Хакасия-1	1 200 R	8.20	22.08.12		25.08.13						99.60	100.60					BB-/	Муниц.
ХМАО-7	2 000 R	10.40	21.06.12		20.12.12						101.30	102.30					/Baa3/BBB	Муниц.
ХМАО-8	2 000 R	10.80	21.06.12		19.12.13						104.30	105.30					/Baa3/BBB	Муниц.
Чувашия-7	800 R	8.91	05.06.12		04.06.13												/Ba2/	Муниц.
Чувашия-8	1 000 R	7.75	14.06.12		15.06.14						98.01	101.65					/Ba2/	Муниц.
Якутия-1	1 000 R	7.95	12.07.12		11.04.13						99.01	100.40					BB+/отзван/BB	Муниц.
Якутия-10	2 500 R	8.77	16.08.12		17.05.17		100.09		800 000		99.50	100.50		8.96	8.73	2.94	BB+/отзван/BB	Муниц.
Якутия-2	1 750 R	7.80	19.07.12		17.04.14						99.36	100.80					BB+/отзван/BB	Муниц.
Якутия-3	2 500 R	7.95	22.08.12		20.05.16						97.50	98.50					BB+/отзван/BB	Муниц.
Якутия-9	1 600 R	9.75	21.06.12		19.09.13						101.60	101.80					BB+/отзван/BB	Муниц.
ЯрОбл-09	3 000 R	8.00	16.08.12		16.05.13						99.80	100.45					BB-/	Муниц.
ЯрОбл-10	3 000 R	7.75	17.07.12		15.04.14						99.00	99.70					BB-/	Муниц.

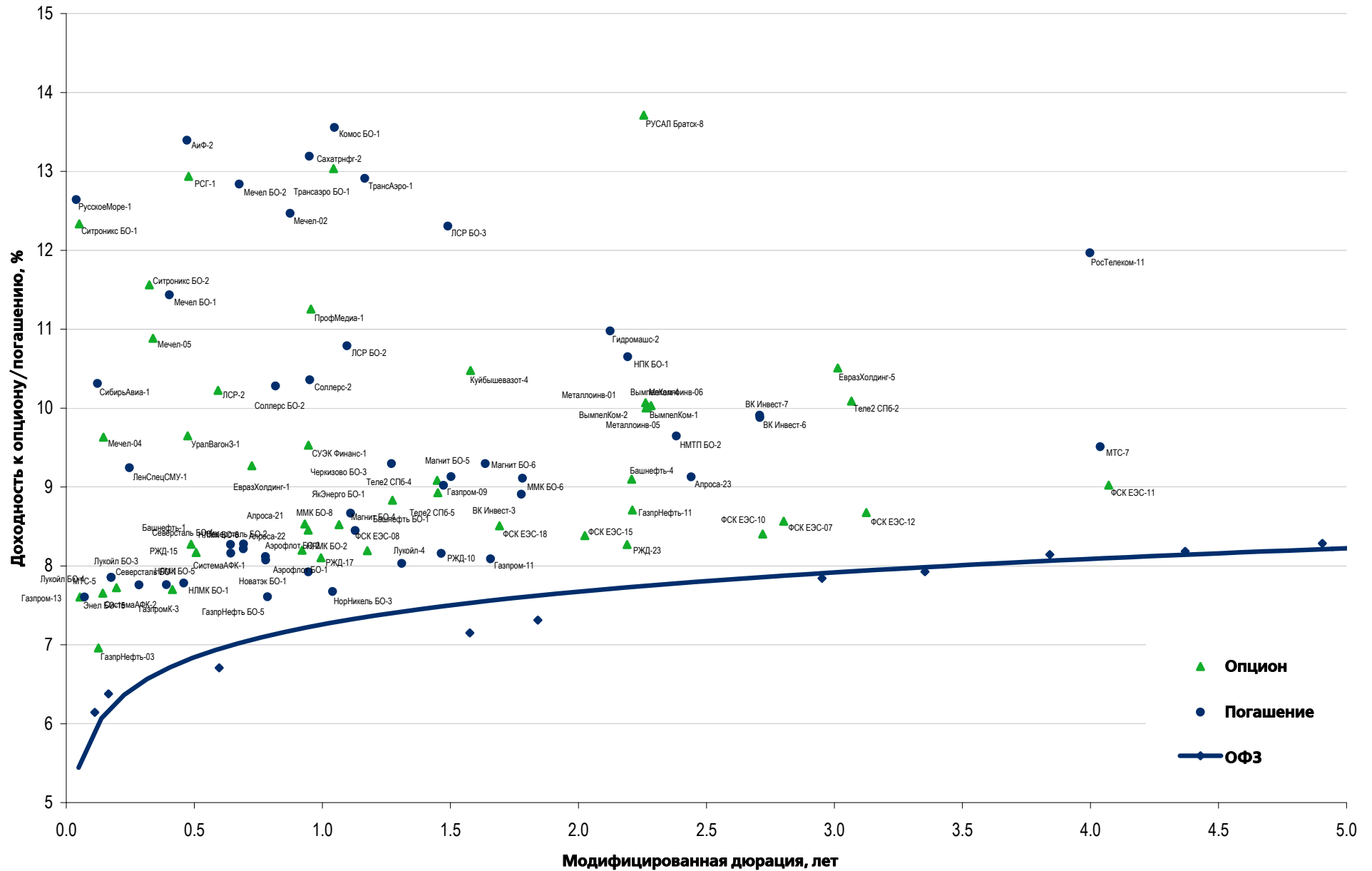
Рынок еврооблигаций

Выпуск	Объем, млн	Купон, %	Дата			Месяцев до		Цена	Изм.	Торговый объем, шт	Котировки		Доходность, %			Дюр, лет	Рейтинг F/M/S	Сектор
			купона	оферты	погаш	офрт	погаш				покупка	продажа	офрт	погаш	текуц			
ЕВРООБЛИГАЦИИ																		
AkBars '12	280 \$	10.25	03.06.12		03.12.12		6.2	102.68	0.00		102.25	103.12		4.86	9.52	0.48	BB-/B1/	Финансы
AlfaBank '12	500 \$	8.20	25.06.12		25.06.12		0.9	100.38	0.13		100.00	100.75		3.05	8.03	0.07	BB+/Ba1/BB	Финансы
AlfaBank '13	400 \$	9.25	24.06.12		24.06.13		12.9	104.64	0.08		104.25	105.03		4.75	8.52	0.98	BB+/Ba1/BB	Финансы
AlfaBank '15	600 \$	8.00	18.09.12		18.03.15		33.6	103.97	0.05		103.64	104.31		6.42	7.58	2.46	BB+/Ba1/BB	Финансы
AlfaBank '17 02	300 \$	6.32	22.08.12		22.02.17		56.9	91.70	0.01		91.14	92.27		8.48	6.77	3.89	BB-/Ba2/B+	Финансы
AlfaBank '17 09	1000 \$	7.88	25.09.12		25.09.17		63.9	99.54	0.04		99.18	99.90		7.98	7.80	4.22	BB+/Ba1/BB	Финансы
AlfaBank '21	1000 \$	7.75	28.10.12		28.04.21		107.0	94.66	(0.26)		94.17	95.16		8.62	8.13	6.21	BB+/Ba1/BB	Финансы
AllianceOil '14	300 \$	7.25	16.07.12		16.07.14		25.6	96.31	(0.05)		95.80	96.82		9.18	7.46	1.93	B-/B+	Нефть и газ
AllianceOil '15	350 \$	9.88	11.09.12		11.03.15		33.4	101.51	(0.09)		100.97	102.05		9.24	9.53	2.35	B-/B+	Нефть и газ
Alosa '14	500 \$	8.88	17.11.12		17.11.14		29.7	110.05	0.06		109.64	110.46		4.52	8.04	2.22	B+/Ba3/BB-	МГД
Alosa '20	1000 \$	7.75	03.11.12		03.11.20		101.3	103.74	0.08		103.32	104.15		7.16	7.61	6.13	BB-/Ba3/BB-	МГД
BoM '13	500 \$	7.34	13.11.12		13.05.13		11.5	103.19	0.01		102.86	103.52		3.90	7.09	0.92	BBB-/Ba2/	Финансы
BoM '15 03	750 \$	6.70	11.09.12		11.03.15		33.4	103.08	(0.00)		102.66	103.49		5.49	6.41	2.49	BBB-/Ba2/	Финансы
BoM '15 11	300 \$	5.97	25.11.12		25.11.15		41.9	98.32	(0.17)		97.81	98.84		6.51	6.06	3.10	BBB-/Ba3/	Финансы
BoM '17	400 \$	6.81	10.11.12	10.11.12 C	10.05.17	5.4	59.4	96.81	(0.23)		96.40	97.22	14.39	7.59	7.01	0.42	BBB-/Ba3/	Финансы
CreditEurB '12	150 \$	9.00	25.10.12		25.10.12		4.9										BB-/Ba3/	Финансы
CreditEurB '13	300 \$	7.75	20.11.12		20.05.13		11.7										BB-/Ba3/	Финансы
EurDevBank '14	500 \$	7.38	29.09.12		29.09.14		28.0	108.49	0.01		108.17	108.80		3.55	6.72	2.13	BBB/A3/BBB	Финансы
Evrax '13	1300 \$	8.88	24.10.12		24.04.13		10.8	104.54	0.00		104.22	104.85		3.71	8.42	0.87	BB-/B2/B+	МГД
Evrax '15	750 \$	8.25	10.11.12		10.11.15		41.4	105.05	0.02		104.67	105.42		6.59	7.82	2.97	BB-/B2/B+	МГД
Evrax '17	600 \$	7.40	24.10.12		24.04.17		58.9	98.01	0.01		97.67	98.36		7.89	7.49	4.00	BB-/B1/B+	МГД
Evrax '18 6.75%	850 \$	6.75	27.10.12		27.04.18		71.0	93.54	0.11		93.14	93.94		8.15	7.17	4.71	BB-/B2/B+	МГД
Evrax '18 9.5%	550 \$	9.50	24.10.12		24.04.18		70.9	105.52	0.19		105.13	105.92		8.29	8.92	4.47	BB-/B2/B+	МГД
Gallery-13	175 \$	10.13	15.11.12		15.05.13		11.5										отзван/B-	Медиа
Gazp '12 EUR	1000 €	4.56	09.06.12		09.12.12		6.4	101.67	(0.03)		101.53	101.81		1.38	4.39	0.51	BBB/Baa1/BBB	Нефть и газ
Gazp '12 JPY	30000 ¥	2.89	15.11.12		15.11.12		5.6	100.54	0.03		99.87	101.21		1.71	2.87	0.46	BBB/Baa1/BBB	Нефть и газ
Gazp '13 4.505%	122 \$	4.51	18.07.12		22.07.13		13.8										BBB/Baa1/BBB	Нефть и газ
Gazp '13 5.625%	646 \$	5.63	21.07.12		22.07.13		13.8	102.33	(0.00)		101.89	102.77		3.52	5.42	1.09	BB+/Baa1/BBB	Нефть и газ
Gazp '13 6.58%	800 £	6.58	31.10.12		31.10.13		17.1	104.78	(0.05)		104.42	105.14		3.13	6.21	1.33	BBB/Baa1/BBB	Нефть и газ
Gazp '13 7.343%	400 \$	7.34	11.10.12		11.04.13		10.4	103.95	0.02		103.54	104.37		2.69	7.00	0.84	BBB/Baa1/BBB	Нефть и газ
Gazp '13 7.51%	500 \$	7.51	31.07.12		31.07.13		14.1	105.67	(0.12)		105.24	106.10		2.55	6.83	1.11	BBB/Baa1/BBB	Нефть и газ
Gazp '13 9.625%	1750 \$	9.63	01.09.12		01.03.13		9.1	105.14	(0.01)		104.99	105.29		2.69	8.95	0.72	BBB/Baa1/BB-	Нефть и газ
Gazp '14 02	780 €	5.03	25.02.13		25.02.14		20.9	104.33	0.01		103.91	104.76		2.45	4.76	1.65	BBB/Baa1/BBB	Нефть и газ
Gazp '14 03	500 \$	10.50	11.06.12		08.03.14		21.3	112.85	(0.01)		112.49	113.22		3.03	9.12	1.61	BBB/Baa1/BBB	Нефть и газ
Gazp '14 07	1250 \$	8.13	31.07.12		31.07.14		26.1	109.81	0.03		109.46	110.15		3.39	7.11	1.96	BBB/Baa1/BBB	Нефть и газ
Gazp '14 10	700 €	5.36	31.10.12		31.10.14		29.1	106.41	0.01		106.00	106.82		2.58	4.87	2.22	BBB/Baa1/BBB	Нефть и газ
Gazp '15 02	850 €	8.13	04.02.13		04.02.15		32.3	113.50	0.03		113.04	113.96		2.82	7.00	2.41	BBB/Baa1/BBB	Нефть и газ
Gazp '15 06	1000 €				01.06.15		36.1	107.83	(0.01)		107.40	108.26		3.10	2.76	2.76	BBB/Baa1/BB-	Нефть и газ
Gazp '15 11	1000 \$	5.09	29.05.12		29.11.15		42.0	104.52	0.06		104.07	104.96		2.95	3.21	3.21	BBB/Baa1/BBB	Нефть и газ
Gazp '16	1350 \$	6.21	22.11.12		22.11.16		53.9	108.00	0.17		107.58	108.42		4.23	5.75	3.91	BBB/Baa1/BBB	Нефть и газ
Gazp '16 4.95%	1000 \$	4.95	23.11.12		23.05.16		47.8	103.03	0.13		102.65	103.41		4.12	4.80	3.59	BBB/Baa1/BBB	Нефть и газ
Gazp '17 03	500 €	5.14	22.03.13		22.03.17		57.8	106.98	(0.19)		106.63	107.34		3.53	4.76	4.22	BBB/Baa1/BBB	Нефть и газ
Gazp '17 11	500 €	5.44	02.11.12		02.11.17		65.2	107.80	(0.06)		107.32	108.28		3.88	5.09	4.57	BBB/Baa1/BBB	Нефть и газ
Gazp '18 EUR	1200 €	6.61	13.08.12		13.02.18		68.6	113.72	0.06		113.26	114.18		3.94	5.71	4.65	BBB/Baa1/BBB	Нефть и газ
Gazp '18 USD	1100 \$	8.15	11.10.12		11.04.18		70.5	117.57	0.07		117.13	118.01		4.68	6.87	4.72	BBB/Baa1/BBB	Нефть и газ
Gazp '19	2250 \$	9.25	23.10.12		23.04.19		82.8	122.47	0.03		122.05	122.89		5.32	7.50	5.25	BBB/Baa1/BBB	Нефть и газ
Gazp '20	485 \$	7.20	01.08.12		01.02.20		92.2	109.50	(0.05)		109.10	109.90		3.79	6.44	2.71	A-/Baa1/BBB	Нефть и газ
Gazp '21 5.99%	600 \$	6.00	23.07.12		23.01.21		103.9	104.81	0.36		104.39	105.23		5.30	5.61	6.61	BBB/Baa1/BBB	Нефть и газ
Gazp '22	1300 \$	6.51	07.09.12		07.03.22		117.3	107.46	0.39		107.03	107.90		5.51	5.98	7.18	BBB/Baa1/BBB	Нефть и газ
Gazp '34	1200 \$	8.63	28.10.12	28.04.14	28.04.34	23.0	263.1	124.91	0.07		124.39	125.42		6.48	6.86	10.92	BBB/Baa1/BBB-	Нефть и газ
Gazp '37	1250 \$	7.29	16.08.12		16.08.37		302.8	111.84	0.24		111.31	112.37		6.34	6.40	11.95	BBB/Baa1/BBB	Нефть и газ
Gazprombank '13	500 \$	7.93	20.06.12		28.06.13		13.0	104.60	(0.01)		104.33	104.87		3.42	7.68	1.01	/Baa3/BB	Финансы
Gazprombank '14	1000 \$	6.25	15.06.12		15.12.14		30.6	103.69	(0.08)		103.35	104.03		4.69	5.87	2.28	/Baa3/BB+	Финансы
Gazprombank '15	1000 \$	6.50	23.09.12		23.09.15		39.8	104.82	0.02		104.44	105.19		4.93	6.13	2.94	/Baa3/BB	Финансы
Gazprombank '16	120 \$	7.35	08.05.13		08.05.16		47.3										/Baa3/BB+	Финансы
Gazprombank '17	500 \$	5.63	18.11.12		18.05.17		59.7	100.56	0.39		100.24	100.89		5.49	5.55	4.28		Финансы
Gazprombank '19	500 \$	7.25	03.11.12		03.05.19		83.2	100.84	0.43		100.50	101.18		7.09	7.15	5.36	/Baa3/BB+	Финансы
HCFB '14	500 \$	7.00	18.09.12		18.03.14		21.6	102.60	(0.02)		102.20	102.99		5.46	6.73	1.66	BB-/Ba3/отзван	Финансы
IIB '13	200 \$	11.00	19.08.12		19.02.13		8.7										B/B1/отзван	Финансы
Koks '16	350 \$	7.75	23.06.12		23.06.16		48.9	88.58	0.09		87.37	89.78		11.33	8.43	3.22	/B3/B-	МГД
KZOSRU '11	200 \$	10.00	19.09.12		19.03.15		33.7										C/отзван	Хим. пром.
LenSpetsSMU '15	150 \$	9.75	09.08.12		09.11.15		41.4										//B	Строительство
Lukoil '14	900 \$	6.38																

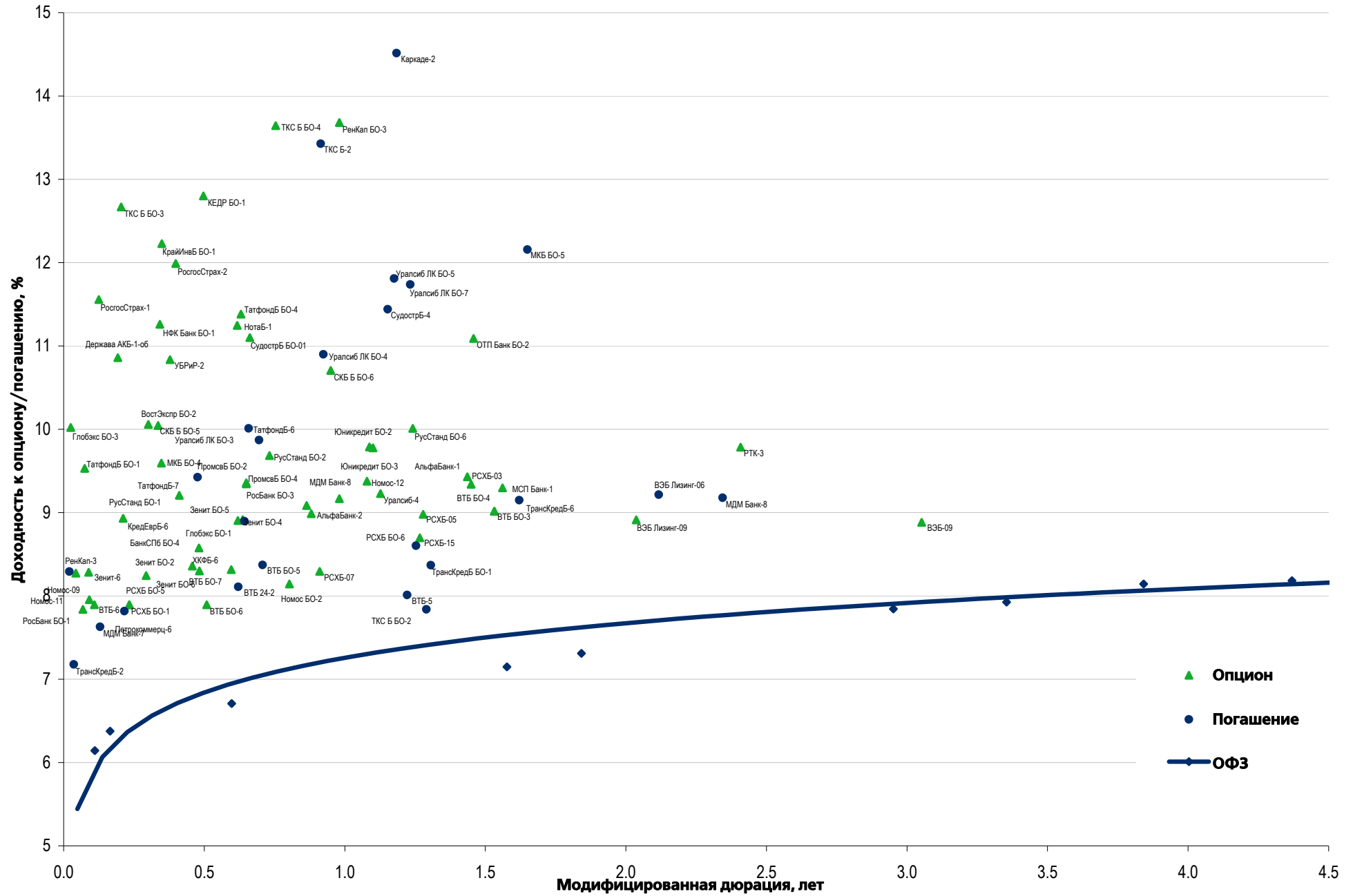
Рынок еврооблигаций

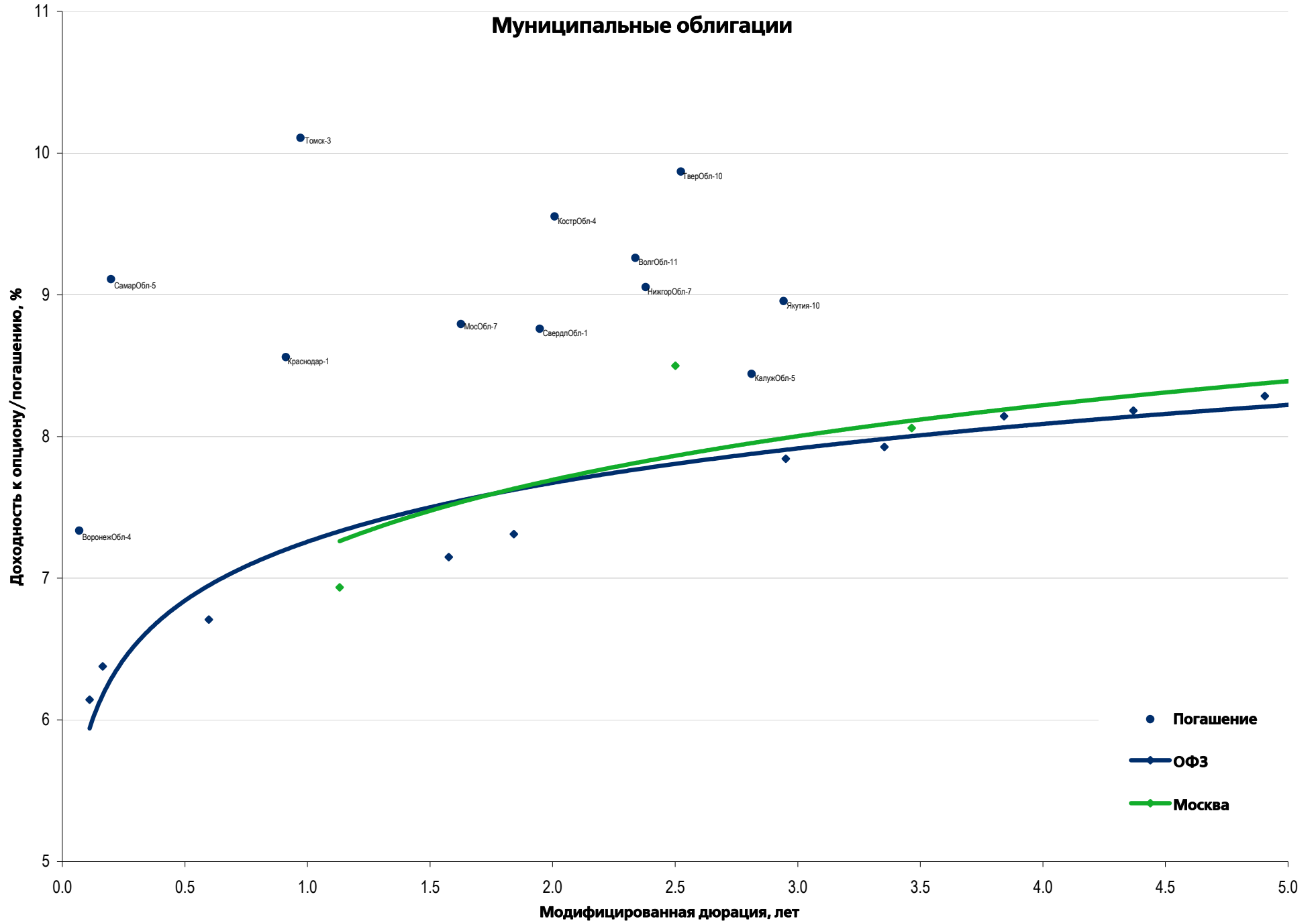
Выпуск	Объем, млн	Купон, %	Дата			Месяцев до		Цена	Изм.	Торговый объем, шт	Котировки		Доходность, %			Дюр, лет	Рейтинг F/M/S	Сектор
			купона	оферты	погаш	офрт	погаш				покупка	продажа	офрт	погаш	текуц			
ЕВРООБЛИГАЦИИ																		
PromSvyazB '17	400 \$	8.50	25.10.12		25.04.17		58.9	95.48	0.12		95.05	95.91		9.68	8.83	3.87	BB-/Ba2/отзван	Финансы
PromSvyazB '18	100 \$	12.50	31.07.12	31.01.13 C	31.01.18	8.1	68.2	103.00	1.00		102.00	104.00	7.74	11.74	11.48	0.62	B+/Ba3/B	Финансы
Raspadskaya '17	400 \$	7.75	27.10.12		27.04.17		59.0	97.64	0.27		97.22	98.07		8.34	7.88	3.97	B+/B1/	МГД
RBCIRU '15	140 \$	7.00	06.11.12		06.05.15		35.2										//отзван	Медиа
RBCIRU '18	140 \$	6.00	06.11.12		06.05.18		71.3										//отзван	Медиа
Red Arrow '12	12 570 R	8.38	30.06.12		30.06.12		1.1										BBB/Baa2/BBB+	Транспорт
Renaissance '16	325 \$	11.00	21.10.12	22.04.14	21.04.16		46.8	90.28	1.40		87.13	93.43	17.20	14.33	12.03	1.60	B/B2/B	Финансы
RenCap '13	250 \$	13.00	01.10.12		01.04.13		10.1	103.81			102.75	104.88		8.17	12.27	0.78	B-/B2/B	Финансы
Rosbank '12	130 \$	10.14	01.07.12		01.07.12		1.1										BBB+/Baa2/BBB-	Финансы
RSHB 13	30 000 R	7.50	25.09.12		25.03.13		9.9	99.94	0.06		99.72	100.16		7.56	7.41	0.77	BBB/Baa1/	Финансы
RSHB '13	700 \$	7.18	16.11.12		16.05.13		11.6	104.39	0.14		104.09	104.69		2.53	6.86	0.94	BBB/Baa1/	Финансы
RSHB '14 01	750 \$	7.13	14.07.12		14.01.14		19.6	105.68	0.03		105.31	106.06		3.49	6.58	1.50	BBB/Baa1/	Финансы
RSHB 14 06	1 000 \$	9.00	11.06.12		11.06.14		24.4	110.39	0.03		110.01	110.78		3.65	7.85	1.81	BBB/Baa1/	Финансы
RSHB '16 03	20 000 R	8.70	17.09.12		17.03.16		45.6	100.63	0.13		100.23	101.04		8.49	8.50	3.13	BBB/Baa1/	Финансы
RSHB '17 6.299%	1 250 \$	6.30	15.11.12		15.05.17		59.6	105.26	0.33		104.87	105.65		5.08	5.97	4.24	BBB/Baa1/	Финансы
RSHB '17 8.625%	10 000 R	8.63	17.08.12		17.02.17		56.7	97.62	(0.05)		97.25	97.98		9.25	8.62	3.70	BBB/Baa1/	Финансы
RSHB '18	1 000 \$	7.75	29.05.12		29.05.18		72.0	111.54	0.21		111.17	111.92		4.76		4.88	BBB/Baa1/	Финансы
RSHB '21	800 \$	6.00	03.06.12	03.06.16 C	03.06.21	48.2	108.2	97.25	0.30		96.80	97.71	6.79		5.99	3.40	BBB-/Baa2/	Финансы
RusHydro '15	20 000 R	7.88	28.10.12		28.10.15		41.0	96.26	0.04		95.87	96.65		9.17	8.12	2.90	BB+/отзван/BB+	Электроэнерг.
Russia '15	2 000 \$	3.63	29.10.12		29.04.15		35.0	103.80	(0.01)		103.60	103.99		2.27	3.48	2.76	BBB/Baa1/BBB	Гос.
Russia '17	2 000 \$	3.25	04.10.12		04.04.17		58.2	100.43	0.09		100.24	100.62		3.15	3.22	4.43	BBB/Baa1/BBB	Гос.
Russia '18 RUB	90 000 R	7.85	10.09.12		10.03.18		69.4	103.15	(0.01)		102.94	103.36		7.17	7.49	4.54	BBB/Baa1/BBB+	Гос.
Russia '18 USD	3 466 \$	11.00	24.07.12		24.07.18		73.9	139.54	(0.08)		139.04	140.04		3.74	7.67	4.67	BBB/Baa1/BBB	Гос.
Russia '20	3 500 \$	5.00	29.10.12		29.04.20		95.1	107.18	0.24		106.91	107.43		3.94	4.65	6.53	BBB/Baa1/BBB	Гос.
Russia '22	2 000 \$	4.50	04.10.12		04.04.22		118.3	102.20	0.23		101.96	102.44		4.22	4.37	7.87	BBB/Baa1/BBB	Гос.
Russia '28	2 500 \$	12.75	24.06.12		24.06.28		193.0	176.97	0.12		176.50	177.43		5.48	6.99	8.74	BBB/Baa1/BBB	Гос.
Russia '30	17 081 \$	7.50	30.09.12		31.03.30		214.2	118.62	0.07		118.55	118.69		4.17	6.26	5.33	BBB/Baa1/BBB	Гос.
Russia '42	3 000 \$	5.63	04.10.12		04.04.42		358.4	101.76	0.36		101.47	102.05		5.50	5.48	14.39	BBB/Baa1/BBB	Гос.
RusStandB '15	200 \$	7.73	16.06.12		16.12.15		42.6	95.52	(0.31)		95.15	95.90		9.24	7.81	2.91	B+/Ba2/B+	Финансы
RusStandB '16	200 \$	9.75	01.06.12		01.12.16		54.1	94.14	(0.02)		93.08	95.20		11.45	9.85	3.35	B+/Ba3/B+	Финансы
RZD '17	1 500 \$	5.74	03.10.12		03.04.17		58.2	105.74	0.14		105.36	106.12		4.41	5.38	4.19	BBB/Baa1/BBB	Транспорт
RZD '19	25 000 R	8.30	02.10.12		02.04.19		82.2	96.47	0.01		96.11	96.83		9.00	8.49	5.03	BBB/Baa1/BBB	Транспорт
RZD '22	1 000 \$	5.70	05.10.12		05.04.22		118.3	102.30	0.21		102.01	102.59		5.40	5.53	7.44	BBB/Baa1/BBB	Транспорт
RZD '31 GBP	650 £	7.49	25.09.12		25.03.31		226.0	102.55	0.16		102.03	103.08		7.24	7.21	10.00	BBB/Baa1/BBB	Транспорт
Sberbank '13 05	500 \$	6.48	15.11.12		15.05.13		11.5	104.23	(0.02)		104.00	104.45		2.02	6.20	0.94	BBB/A3/	Финансы
Sberbank '13 07	500 \$	6.47	02.07.12		02.07.13		13.1	104.34	(0.01)		104.08	104.60		2.41	6.05	1.03	BBB/A3/	Финансы
Sberbank '14	400 F	3.50	12.11.12		12.11.14		29.5	102.32	0.05		101.97	102.68		2.51	3.36	2.30	BBB/A3/	Финансы
Sberbank '15 CHF	325 F	3.10	14.09.12		14.09.15		39.6	100.33	0.07		100.07	100.59		2.99	3.07	3.07	BBB/Baa1/	Финансы
Sberbank '15 USD	1 500 \$	5.50	07.07.12		07.07.15		37.3	105.08	(0.03)		104.74	105.41		3.75	5.13	2.79	BBB/A3/	Финансы
Sberbank '17 4.95%	1 000 \$	4.95	07.08.12		07.02.17		56.4	100.08	0.11		99.81	100.35		4.93	4.87	4.08	BBB/Baa1/	Финансы
Sberbank '17 5.4%	1 250 \$	5.40	24.09.12		24.03.17		57.9	102.06	0.13		101.67	102.45		4.91	5.24	4.17	BBB/A3/	Финансы
Sberbank '21	1 000 \$	5.72	16.06.12		16.06.21		108.7	99.99	0.30		99.65	100.33		5.72	5.57	6.81	BBB/A3/	Финансы
Sberbank '22	750 \$	6.13	07.08.12		07.02.22		116.4	102.96	0.28		102.68	103.23		5.72	5.84	7.15	BBB/Baa1/	Финансы
Severstal '13	1 250 \$	9.75	29.07.12		29.07.13		14.0	106.93	0.02		106.61	107.25		3.62	8.85	1.08	B+/Ba2/BB	МГД
Severstal '14	375 \$	9.25	19.10.12		19.04.14		22.7	108.99	0.14		108.57	109.40		4.24	8.41	1.73	B+/B2/B+	МГД
Severstal '16	500 \$	6.25	26.07.12		26.07.16		49.9	98.21	0.30		97.80	98.63		6.75	6.23	3.52	BB-/Ba2/BB	МГД
Severstal '17	1 000 \$	6.70	25.10.12		25.10.17		64.9	98.75	0.25		98.34	99.15		6.98	6.74	4.43	BB-/Ba3/BB-	МГД
SINEK '15	250 \$	7.70	13.07.12	03.08.12	03.08.15	2.2	38.2	102.19	(0.02)		101.17	103.21		6.80	7.33	2.71	BBB-/Ba1/BB+	Нефть и газ
SovKomFlot '17	800 \$	5.38	27.10.12		27.10.17		65.0	94.15	0.41		93.75	94.56		6.69	5.78	4.57	BBB-/Baa3/BBB-	Транспорт
SPB Bank '17	100 \$	10.50	25.07.12	25.07.12 C	25.07.17	1.9	61.9	95.69	(0.13)		93.89	97.49	41.09	11.63	10.57	0.13	отзван/Ba3/	Финансы
TCB '17	100 \$	10.51	18.09.12	18.09.12 C	18.07.17	3.7	61.7	94.29			92.85	95.74	33.32		10.74	0.23	/B2/	Финансы
TKS B '14	175 \$	11.50	21.10.12		21.04.14		22.8	99.90	(0.15)		99.00	100.79		11.55	11.17	1.64	B/B2/	Финансы
TMK '18	500 \$	7.75	27.07.12		27.01.18		68.0	93.16	0.34		92.53	93.79		9.33	8.09	4.32	/B1/B+	МГД
TNK BP '13	600 \$	7.50	13.09.12		13.03.13		9.5	104.28	0.04		104.02	104.53		2.00	7.08	0.76	BBB-/Baa2/BB+	Нефть и газ
TNK BP '15	500 \$	6.25	02.08.12		02.02.15		32.2	105.92	0.10		105.48	106.36		3.90	5.79	2.42	BBB-/Baa2/BBB-	Нефть и газ
TNK BP '16	1 000 \$	7.50	18.07.12		18.07.16		49.7	111.42	(0.15)		110.94	111.89		4.44	6.57	3.50	BBB-/Baa2/BBB-	Нефть и газ
TNK BP '17	800 \$	6.63	20.09.12		20.03.17		57.7	107.93	(0.28)		107.48	108.39		4.76	6.07	4.08	BBB-/Baa2/BBB-	Нефть и газ
TNK BP '18	1 100 \$	7.88	13.09.12		13.03.18		69.5	114.12	(0.24)		113.67	114.57		5.03	6.80	4.65	BBB-/Baa2/BB+	Нефть и газ
TNK BP '20	500 \$	7.25	02.08.12		02.02.20		92.2	111.72	(0.53)		111.31	112.12		5.37	6.36	5.84	BBB-/Baa2/BBB-	Нефть и газ
Transneft '12 EUR	700 €	5.38	27.06.12		27.06.12		1.0	100.20	0.09		99.78	100.63		2.78	5.25	0.08	/Baa1/BBB	Нефть и газ
Transneft '12 USD	500 \$	6.10	27.06.12		27.06.12		1.0	100.31	(0.06)		99.94	100.69		2.03	5.93	0.08	/Baa1/BBB+	Нефть и газ
Transneft '13	600 \$	7.70	07.08.12															

Рынок корпоративных облигаций – Реальный сектор

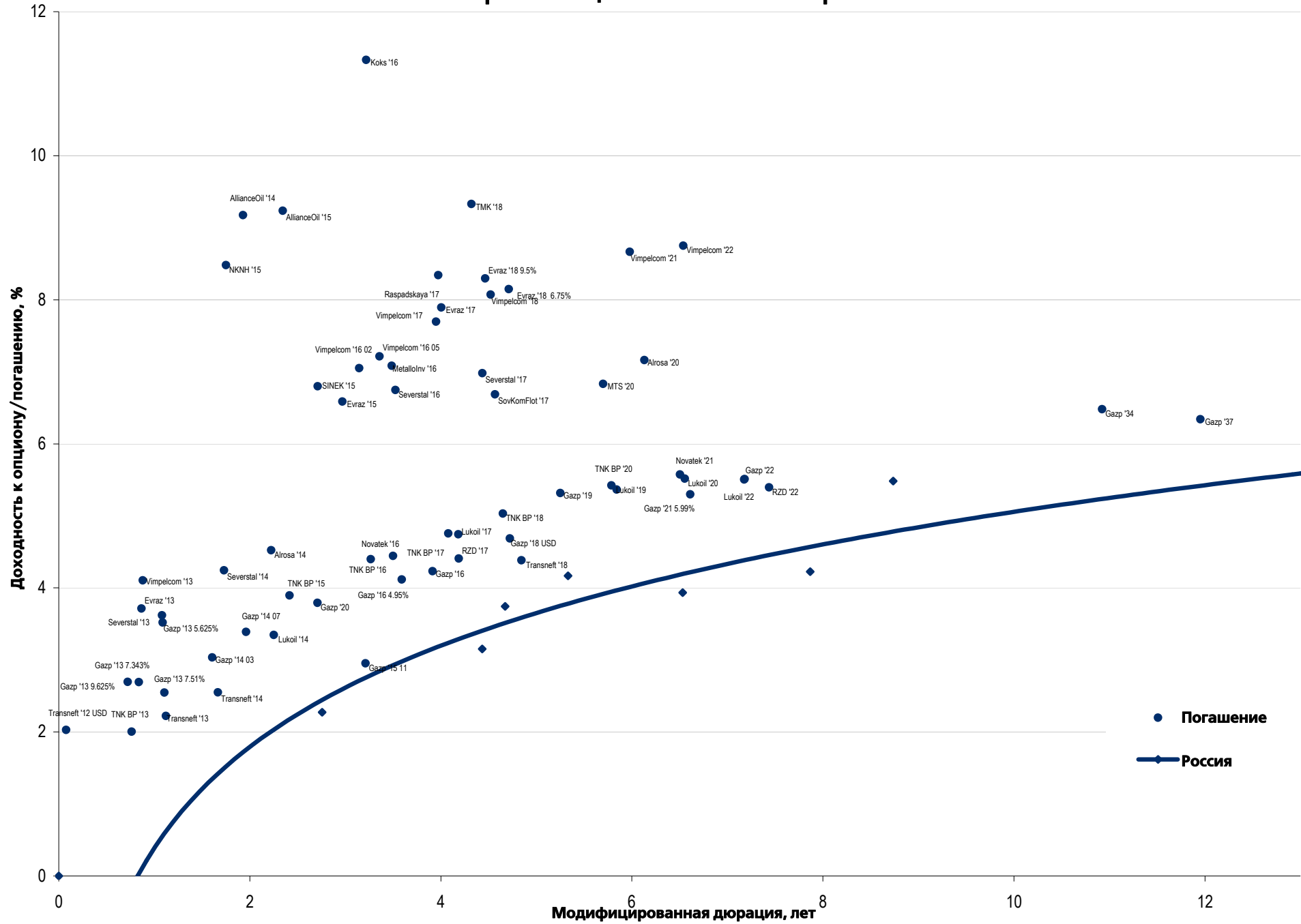


Рынок корпоративных облигаций – Финансовый сектор





Еврооблигации – Реальный сектор



Департамент по операциям с долговыми инструментами

Исполнительный директор, руководитель департамента

Борис Гинзбург, ginzburgbi@uralsib.ru

Управление продаж и торговли

Руководитель управления

Сергей Шемардов, she_sa@uralsib.ru

Управление продаж

Анна Карпова, karpovaam@uralsib.ru

Екатерина Кочемазова, kochemazovaea@uralsib.ru

Дарья Васильева, vasilievada@uralsib.ru

Дмитрий Попов, popovdv@uralsib.ru

Алексей Соколов, sokolovav@uralsib.ru

Яна Шнайдер, shnayderyi@uralsib.ru

Управление по рынкам долгового капитала

Корпоративные выпуски

Артемий Самойлов, samojlovaa@uralsib.ru

Алексей Чекушин, chekushinay@uralsib.ru

Региональные выпуски

Кирилл Иванов, ivanovkv@uralsib.ru

Александр Маргеев, margeevas@uralsib.ru

Сопровождение проектов

Гюзель Тимошкина, tim_gg@uralsib.ru

Галина Гудыма, gud_gi@uralsib.ru

Наталья Грищенко, grischenkovan@uralsib.ru

Аналитическое управление

Руководитель управления

Константин Чернышев, che_kb@uralsib.ru

Дирекция анализа долговых инструментов

Руководитель Дмитрий Дудкин, dudkindi@uralsib.ru

Заместитель руководителя управления

Вячеслав Смольянинов, smolyaninovv@uralsib.ru

Долговые обязательства

Дмитрий Дудкин, dudkindi@uralsib.ru

Надежда Мырсыкова, myrsikovav@uralsib.ru

Ольга Стерина, sterinaoa@uralsib.ru

Юрий Голбан, golbanyv@uralsib.ru

Антон Табах, tabakhav@uralsib.ru

Андрей Кулаков, kulakovan@uralsib.ru

Татьяна Днепровская, dneprovskata@uralsib.ru

Стратегия

Вячеслав Смольянинов, smolyaninovv@uralsib.ru

Леонид Слипченко, slipchenkola@uralsib.ru

Экономика

Алексей Девятков, devyatovae@uralsib.ru

Наталья Майорова, mai_ng@uralsib.ru

Ольга Стерина, sterinaoa@uralsib.ru

Банки

Леонид Слипченко, slipchenkola@uralsib.ru

Наталья Майорова, mai_ng@uralsib.ru

Наталья Березина, berezinana@uralsib.ru

Анализ рыночных данных

Вячеслав Смольянинов, smolyaninovv@uralsib.ru

Василий Дегтярев, degtyarevwm@uralsib.ru

Дмитрий Пуш, pushds@uralsib.ru

Максим Недовесов, nedovesovmv@uralsib.ru

Нефть и газ

Алексей Кокин, kokinav@uralsib.ru

Станислав Кондратьев, kondratievsv@uralsib.ru

Электроэнергетика

Матвей Тайц, tai_ma@uralsib.ru

Иван Рубинов, rubinoviv@uralsib.ru

Металлургия/Горнодобывающая промышленность

Дмитрий Смолин, smolindv@uralsib.ru

Валентина Богомолова, bogomolovava@uralsib.ru

Телекоммуникации/Медиа/ИТ

Константин Чернышев, che_kb@uralsib.ru

Константин Белов, belovka@uralsib.ru

Николай Дьячков, dyachkovna@uralsib.ru

Минеральные удобрения/

Машиностроение/Транспорт

Денис Ворчик, vorchikdb@uralsib.ru

Артем Егоренков, egorenkovag@uralsib.ru

Потребительский сектор/Недвижимость

Тигран Оганесян, hovhannisyan@uralsib.ru

Александр Шелестович, shelestovich@uralsib.ru

Алексей Андреев, andreevae@uralsib.ru

Редакторская группа

Английский язык

Джон Уолш, walshj@uralsib.ru,

Тимоти Халл, hallt@uralsib.ru

Пол Де Витт, dewittpd@uralsib.ru

Хиссам Латиф, latifh@uralsib.ru

Дизайн

Ангелина Фриденберг, fridenbergav@uralsib.ru

Русский язык

Андрей Пятигорский, pya_ae@uralsib.ru

Евгений Гринкрюг, grinkruges@uralsib.ru

Ольга Симкина, sim_oa@uralsib.ru

Степан Чугров, chugrovss@uralsib.ru

Алексей Смородин, smorodinay@uralsib.ru

Настоящий бюллетень предназначен исключительно для информационных целей. Ни при каких обстоятельствах он не должен использоваться или рассматриваться как oferta или предложение делать oferty. Несмотря на то что данный материал был подготовлен с максимальной тщательностью, УРАЛСИБ не дает никаких прямых или косвенных заверений или гарантий в отношении достоверности и полноты включенной в бюллетень информации. Ни УРАЛСИБ, ни агенты компании или аффилированные лица не несут никакой ответственности за любые прямые или косвенные убытки от использования настоящего бюллетеня или содержащейся в нем информации. Все права на бюллетень принадлежат ООО «УРАЛСИБ Кэпитал», и содержащаяся в нем информация не может воспроизводиться или распространяться без предварительного письменного разрешения. © УРАЛСИБ Кэпитал 2012