

Рублевые выпуски

YTM, %	Изменение, б.п.			YTD
	знач.	за ден.	за мес.	
ОФЗ 46020	8.6	147	34	60
Газпром-11	8.4	9	126	80
Вымпелком-6/7	9.9	94	93	139

Сырьевые рынки

	Изменение, %			YTD
	знач.	за ден.	за мес.	
Золото, \$/унция	1 624.1	4.1	(1.1)	14.3
Urals, \$/барр.	96.9	(3.0)	(12.7)	5.1
S&P Металлы, инд.	1 477.3	(0.8)	(8.0)	(25.9)
S&P C/x прод., инд.	621.2	(2.0)	(8.3)	(24.8)

Денежный рынок

RUB млрд.	Изменение			YTD
	знач.	за ден.	за мес.	
REPO in CBR	399.9	(66.8)	45.6	17 249 454
Corr Accounts	595.6	15.3	36.0	(399.1)
Deposits in CBR	112.2	19.1	25.0	(521.0)

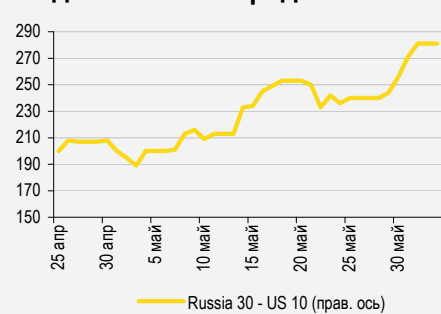
	Изменение, б.п.			YTD
	знач.	за ден.	за мес.	
NDF 1Y, %	6.79	(26)	88	188
MOSPrime O/N, %	6.11	(78)	13	436

USD RUB	Изменение, %			YTD
	знач.	за ден.	за мес.	
USD RUB	33.67	0.8	13.1	10.3

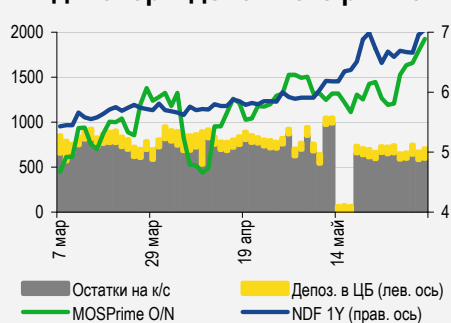
Индексы

б.п.	Изменение, б.п.			YTD
	знач.	за ден.	за мес.	
Russia 30 - UST 10	281.0	10	81	128
EMBI + Spread	440.6	11.6	95.0	152.0

Индикативные спреды



Индикаторы денежного рынка



Источники: PTC, ММВБ, Bloomberg, оценки УРАЛСИБа

СТРАТЕГИЯ

ВНЕШНИЙ РЫНОК

В пятницу практически все рынки ушли в пике на фоне негативных данных о занятости в США и ЕС, а также углубляющегося банковского кризиса в Испании. Сегодняшний новостной поток будет довольно скудным, единственный значимый релиз – данные по инфляции в еврозоне, а рынки Великобритании закрыты до среды по случаю праздника. Фьючерсы на азиатские и европейские индексы, с утра находящиеся в красной зоне, вкупе с сохранением тенденции к снижению цены на нефть свидетельствуют в пользу негативного открытия российского рынка. стр. 2

ВНУТРЕННИЙ РЫНОК

В пятницу бивалютная корзина продолжала обновлять свои трехлетние максимумы, и вслед за падением рубля снижались котировки локальных облигаций. Однако падение котировок было не столь стремительным: участники рынка не готовы нести потери и предпочитают просто переждать неблагоприятный период. За прошедшую неделю кривая ОФЗ сдвинулась вверх по доходности на 15–25 б.п. стр. 3

ДЕНЕЖНЫЙ РЫНОК

Объем средств в системе увеличился, что привело к снижению краткосрочных ставок по межбанковским кредитам. Однако среднесрочные ставки МБК выросли, и объем операций РЕПО с ЦБ остался достаточно большим. В отсутствие крупных оттоков ликвидность, вероятно, продолжит восстанавливаться, однако темпы пока невысокие. Рубль продолжил дешеветь на фоне снижающихся нефтяных цен и негативного настроения фондовых рынков. стр. 4

МАКРОЭКОНОМИКА

За минувшую неделю под давлением спекулянтов рубль потерял 4,5% по отношению к бивалютной корзине. Мы полагаем, что ЦБ будет защищать рубль, и стоимость бивалютной корзины в краткосрочной перспективе, скорее всего, не превысит 38,70 руб. Среднесрочная динамика будет зависеть от внешних факторов, однако если цена Urals останется вблизи 100 долл./барр., доллар постепенно вернется в коридор 30,50–31,50 руб./долл. стр. 5

НОВОСТИ ЭМИТЕНТОВ

ХКФ Банк (WR/BA3/BB-)

В пятницу ХКФ Банк опубликовал результаты за 1 кв. 2012 г. по МСФО, которые в очередной раз подтвердили устойчивость кредитного профиля эмитента. Мы рекомендуем сохранять позиции в бумагах ХКФ, объем обращения которых на рынке невелик, а ликвидность ограничена. стр. 6

TNK-BP INTERNATIONAL LTD. (BBB-/BAA2/BBB-)

По данным СМИ, BP официально заявила, что планирует выйти из числа акционеров TNK-BP и уведомила об этом своего партнера, консорциум ААР. Обращающиеся евробонды компании находятся практически на одной кривой, немного поднявшейся в последние дни относительно других эмитентов, но не представляют интереса. стр. 6

КБ «РЕНЕССАНС КАПИТАЛ» (B/B2/B)

Агентство S&P изменило прогноз по рейтингу банка со «Стабильного» на «Позитивный». Основным поводом стало улучшение структуры фондирования и формирование более сбалансированной ресурсной базы. стр. 7

RUSSIAN INFORMER

Новости и комментарии, относящиеся к рынку акций, см. в нашем ежедневном издании [Russian Informer](#).

СТРАТЕГИЯ

Внешний рынок

Черная пятница. В пятницу практически все рынки ушли в пике на фоне негативных данных о занятости в США и Евросоюзе, углубляющегося банковского кризиса в Испании, и особенно явного желания руководства Испании скрыть масштабы бедствия и объемы накопившихся рисков. В мае в США было создано всего 69 тыс. рабочих мест, безработица повысилась до 8,2%, а объемы потребления и доходов населения также оказались хуже ожиданий. Европейские индексы деловой активности (PMI) и данные об уровне безработицы также разочаровали инвесторов. Недоверие инвесторов к банковским системам Европы и опасения, связанные с перспективами роста в США и Китае, переросли в масштабную панику. «Бегство в качество» достигло новых вершин – доходности по относительно безопасным гособлигациям рухнули до рекордно низких уровней: доходности по 10-летним гособлигациям США, Германии, Великобритании, Нидерландов и Финляндии в унисон упали ниже 1,5% годовых, а доходность краткосрочных облигаций Германии и вовсе ушла в небольшой минус. Обсуждение возможности унификации банковского регулирования и предоставления помощи проблемным банкам напрямую из европейских фондов помощи указывает на отсутствие согласованного подхода к нарастающему кризису. В свете приближающихся выборов во Франции и Греции в ближайшие две недели руки руководства Евросоюза будут связаны, и поэтому вместо конкретных действий политики, вероятно, ограничатся всевозможными обсуждениями и согласованиями. Какие-то новые меры по поддержки экономики могут быть объявлены ФРС 19–20 июня и властями ЕС после 17 июня (когда прояснится ситуация в Греции). До этого времени рынок будет оставаться волатильным и бурно реагировать даже на не слишком значимые новости. Сегодняшний новостной поток будет довольно скудным, единственный значимый релиз – данные по инфляции в еврозоне, а рынки Великобритании закрыты до среды по случаю праздника, как следствие, мы ожидаем продолжения распродажи. Во вторник в фокусе внимания будут европейские индексы PMI, а также данные об уровне доходов и расходов населения.

Вероятно сохранение негативной динамики. Негативный новостной фон, а также слабые макроэкономические данные как из Старого Света, так и из Нового, привели к падению доходностей американских гособлигаций до новых исторических максимумов – на закрытие пятницы доходность 10UST опустилась до 1,45%, что с учетом снижения котировок Russia'30 (YTM 4,43%) на 70 б.п. привело к расширению спреда российского бенчмарка к 10UST до 2,97 п.п. Остальные суверенные выпуски по итогам сессии потеряли в среднем 70–80 б.п. В корпоративном сегменте также прошли активные распродажи, при этом в свете продолжающегося падения цен на нефть одними из аутсайдеров пятницы стали бумаги нефтегазового сектора – длинные выпуски Газпрома подешевели в среднем на 100 б.п., котировки евробондов ЛУКОЙЛа снизились в среднем на 60 б.п., ТНК-ВР – примерно на 70 б.п. Доходности еврооблигаций VimpelCom продолжили расти и превысили уровень 9% годовых. Банковские бумаги также не удержались от падения, хотя его масштабы оказались несколько скромнее. Выпуски Альфа-Банка подешевели в среднем на 50 б.п., в бумагах Газпромбанка участники рынка активнее всего продавали GPBRU'17 (YTM 5,67%). Евробонд Промсвязьбанка PROMBK'16 (YTM 9,82%) подешевел более чем на 1,5 п.п., выпуски Россельхозбанка и Сбербанка подешевели в среднем на 40 б.п. Фьючерсы на азиатские и европейские индексы, с утра находящиеся в красной зоне, вкуче с сохранением тенденции к снижению цены на нефть, свидетельствуют в пользу негативного открытия российского рынка. Вместе с тем отсутствие торгов в Великобритании позволяет надеяться на замедление падения котировок по сравнению с концом прошлой недели.

*Антон Табах, CFA, tabakhav@uralsib.ru
Юрий Голбан, golbanyv@uralsib.ru*

Внутренний рынок

Все дело в рубле. В пятницу бивалютная корзина продолжала обновлять свои трехлетние максимумы, и вслед за падением рубля снижались котировки локальных облигаций. Однако падение котировок было не столь стремительным: участники рынка, похоже, не готовы терять деньги и предпочитают переждать, пока неблагоприятный период для российской валюты пройдет. Так, короткий конец кривой ОФЗ вновь фактически остался на месте, тогда как основные потери государственные облигации понесли на среднем и дальнем участках кривой. Наибольшие торговые обороты прошли в пятилетних ОФЗ 26206 (УТМ 8,39%), подешевевших приблизительно на 25 б.п. Столько же и тоже на приличных оборотах потеряли девятилетние ОФЗ 26205 (УТМ 8,65%). Снижение котировок в более коротких ОФЗ 25076 (УТМ 7,48%) и ОФЗ 25077 (УТМ 8,02%) составило 45 б.п. и 40 б.п. соответственно. Всего за неделю кривая ОФЗ сдвинулась вверх по доходности на 15–25 б.п. – весьма умеренно, на наш взгляд, учитывая практически свободное падение рубля в этот период. Что касается корпоративных облигаций, то в данном сегменте торги в пятницу, как и следовало ожидать, были неактивными. В первом эшелоне выпуски ВТБ двигались разнонаправленно: ВТБ БО-03 подорожал на 35 б.п., а ВТО БО-07, напротив, стал дешевле примерно на 20 б.п. ВЭБ-8 прибавил около 20 б.п. Во втором эшелоне бонды преимущественно падали в цене: выпуски Вымпелкома подешевели еще на 35–55 б.п., а рекомендуемые нами НПК БО-01/02 потеряли 55–60 б.п. и достигли уже 11-процентной доходности. Так что, когда внешний фон успокоится, бумаги НПК станут одними из лучших кандидатов на покупку.

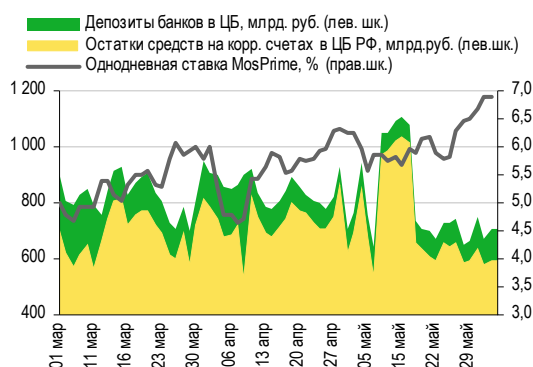
Надежда Мырסיкова, myrsikovanv@uralsib.ru

ДЕНЕЖНЫЙ РЫНОК

Ликвидность восстанавливается, но медленно; рубль продолжает падать

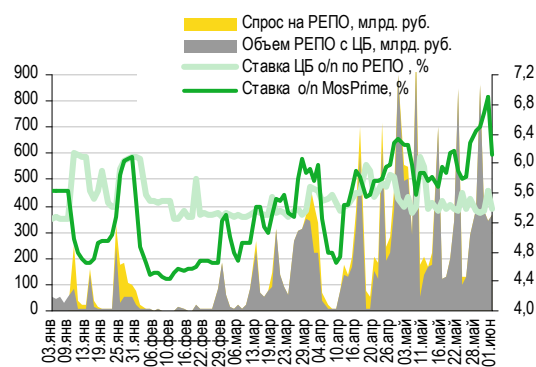
Ставки МБК по-прежнему высокие. В начале месяца ликвидность традиционно восстанавливается. Объем средств на счетах в ЦБ увеличился до 741 млрд руб. Остатки на корсчетах кредитных организаций в Банке России выросли на 47 млрд руб. до 642,6 млрд руб., а депозиты банков в ЦБ сократились на 13,5 млрд руб. до 98,7 млрд руб. Краткосрочные ставки по межбанковским кредитам резко снизились, в частности, индикативная ставка MosPrime по однодневным кредитам упала сразу на 78 б.п. до 6,11%, однако среднесрочные продолжили рост – шестимесячная ставка прибавила 6 б.п., достигнув 7,52%. ЦБ РФ увеличил лимит операций РЕПО до 370 млрд руб., при этом объем сделок немного не дотянул до установленного ограничения – 368,8 млрд руб. Средняя однодневная ставка РЕПО потеряла 25 б.п., составив 5,38%. Объем средств в системе, вероятно, продолжит рост, а ставки МБК в краткосрочной перспективе, скорее всего, будут снижаться.

Совокупные средства банков в ЦБ РФ, млрд руб., и однодневная ставка MosPrime, %



Источники: ЦБ РФ

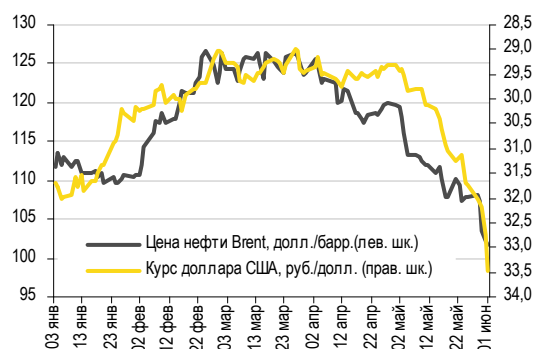
Объем операций РЕПО с ЦБ и однодневные ставки по РЕПО и на МБК



Источники: ЦБ РФ

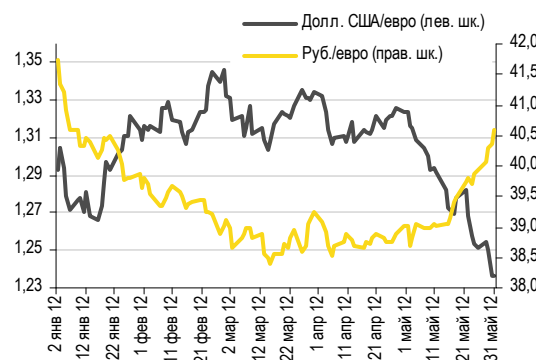
Рубль не может выйти из штопора. Неблагоприятные внешние факторы привели к дальнейшему ослаблению рубля. С начала мая он обвалился по отношению к доллару на 14,5%, а по отношению к евро – на 6,7%. В пятницу на ММВБ российская валюта подешевела к доллару на 20 копеек до 33,68 руб./долл., к евро ее курс опустился на 23 копейки до 41,65 руб./евро. Стоимость бивалютной корзины поднялась на 21 копейку до 37,27 руб. Сегодня ситуация выглядит не лучше – один из основных факторов, цены на нефть, ничем не может помочь рублю (Brent дешевеет и торгуется на минимуме с января – 96,8 долл./барр., а котировки WTI опустились до самой низкой отметки с октября – 81,6 долл./барр.). Кроме того, фондовые рынки настроены негативно, и большинство индексов ушли в красную зону. Таким образом, ситуация для российской валюты очень неблагоприятная. Мы ожидаем, что сегодня она вновь ослабнет и будет торговаться в диапазоне 33,5–34,0 руб./долл.

Курс руб./долл. и цена барреля нефти Brent, долл.



Источники: Bloomberg, ММВБ

Курс евро относительно доллара США и рубля



Источники: Bloomberg, ММВБ

Наталья Майорова, mayorovang@uralsib.ru

МАКРОЭКОНОМИКА

Рубль под краткосрочным давлением

Спекулятивная атака на рубль... За минувшую неделю рубль потерял 4,5% по отношению к бивалютной корзине, стоимость которой в пятницу превышала 37,50 руб. Резкое ослабление рубля, по всей видимости, обусловлено атакой спекулянтов на российскую валюту. ЦБ не проявил желания защищать рубль, поскольку корзина оставалась в рамках плавающего коридора, равного 32,15–38,15 руб. Однако ближе к концу дня председатель Банка России Сергей Игнатьев объявил, что ЦБ увеличивает интервенции ввиду приближения рубля к верхней границе коридора.

...будет отражена ЦБ. Спекулятивные атаки много раз предпринимались в разных странах мира: на основании накопленного опыта можно утверждать, что они длятся недолго и, как правило, не увенчиваются успехом при условии, что в распоряжении центробанка имеется достаточно резервов. Текущий размер международных резервов ЦБ составляет 524 млрд долл., чего должно хватить для поддержки рубля в течение нескольких месяцев. Вне всякого сомнения, если рубль выйдет за рамки коридора, ЦБ решительно вмешается в ситуацию, однако, учитывая, что коридор плавающий, его верхняя граница вполне может быть повышена на 50–60 копеек. По нашему мнению, в краткосрочной перспективе стоимость бивалютной корзины останется не превысит 38,70 руб. Исходя из текущего курса евро – 1,23 долл./евро – обменный курс доллара и евро к рублю не превысит 35,07 руб./долл. и 43,14 руб./евро соответственно.

Рубль укрепится, если Urals останется вблизи 100 долл./барр. Вместе с тем среднесрочные перспективы рубля будут зависеть от внешних факторов, прежде всего – цены нефти и европейских проблем (которые приводят к оттоку капитала из России). Исходя из цены Urals на уровне 100 долл./барр. равновесный обменный курс доллара к рублю, по нашей оценке, находится в диапазоне 30,50–31,50 руб./долл., таким образом, в ближайшие пару недель доллар может вернуться в указанный интервал. Согласно нашим расчетам, в среднесрочной перспективе изменение цены Urals на 1% приводит к смещению курса руб./долл. на 0,2–0,3%, следовательно, если Urals подешевеет до 90 долл./барр., равновесный курс доллара повысится до 31,50–32,50 руб./долл. Однако американская валюта может превысить равновесный уровень при усилении оттока капитала.

*Алексей Девятков, devyatovae@uralsib.ru
Ольга Стерина, sterinaoa@uralsib.ru*

НОВОСТИ ЭМИТЕНТОВ

ХКФ Банк (WR/Va3/BB-)

Опережающая динамика

Финансовые результаты по итогам 1 кв. 2012 г. по МСФО

Стабильно высокие результаты. В пятницу ХКФ Банк опубликовал позитивные, с нашей точки зрения, финансовые результаты за 1 кв. 2012 г. по МСФО. В целом банк продолжает показывать хорошие результаты. Единственным слабым звеном его профиля остается необходимость наращивания резервов при более высокой, чем у конкурентов, доли неработающих кредитов, что оказывает давление на рентабельность бизнеса. В то же время в отчетном периоде банку удалось добиться динамики портфеля лучше, чем в целом по рынку, а активный приток средств клиентов позволил не только сохранить комфортную ликвидность баланса, но и досрочно погасить часть публичных обязательств. Среди основных позитивных событий, произошедших после отчетной даты, стоит отметить перевод рейтинга эмитента агентством Fitch в список RW с возможностью его повышения на одну ступень в ближайшие месяцы.

[...]

Предложение бумаг эмитента достаточно ограничено. Опубликованные результаты подтверждают устойчивость кредитного профиля ХКФ Банка, и мы рекомендуем сохранять позиции в бумагах эмитента, объем обращения, которых на рынке, к сожалению, невелик, а ликвидность ограничена. На наш взгляд, по кредитному качеству ХКФ Банк находится примерно на одном уровне с НОМОС-Банком (NR/Va3/BB) и Промсвязьбанком (WR/Va2/BB-). При нынешней волатильности сложно рекомендовать что-либо к покупке, однако среди локальных бумаг мы выделяем выпуск ХКФ-7 (YTM 10,46% @ апрель 2015), вернувшийся на рынок после оферты в мае текущего года и торгующийся с премией к кривой РФЗ в размере 290 б.п. На внешнем рынке среди бумаг банковского сектора интерес может представлять новый старший выпуск PROMBK'17 (YTM 9,76%), а среди субординированных – NOMOS'19 (YTM 11,29%), предлагающий одну из самых высоких доходностей при качестве кредита категории double BB.

Полный комментарий будет опубликован в ближайшее время.

Татьяна Днепровская, dneprovskata@uralsib.ru

ТНК-ВР International Ltd. (BBB-/Baa2/BBB-)

У компании может появиться новый акционер

ВР заявила о намерении выйти из акционерного капитала. По данным СМИ, ВР официально заявила, что планирует выйти из числа акционеров ТНК-ВР и уведомила об этом своего партнера, консорциум ААР. Как сообщается, ВР проинформировала ААР о том, что ей поступило предложение от потенциального покупателя, однако информация о сроках, параметрах и сумме возможной сделки не обнародуется. Таким образом, изменения в акционерной структуре ТНК-ВР, о которых упоминал Михаил Фридман (бывший глава ТНК-ВР, покинувший этот пост на прошлой неделе), выглядят все более реальными. Тем не менее, принимая во внимание предыдущие конфликты между партнерами, мы полагаем, что потенциальная продажа 50-процентной доли ВР в совместном предприятии может затянуться из-за возможных разногласий относительно условий действующего акционерного соглашения.

Умеренно негативно для кредитного качества. С нашей точки зрения, выход ВР из состава акционеров будет носить преимущественно негативный характер для ТНК-ВР – иностранный партнер предоставлял современные технологии, и его уход может отрицательно сказаться на добыче на месторождениях со сложными условиями работы. Кроме того, присутствие ВР в акционерном капитале способствовало поддержанию высокого качества корпоративного управления. Не исключено, что новый акционер будет придерживаться достаточно агрессивной стратегии развития, что в перспективе чревато увеличением инвестиционной программы. Также вызывает опасения возможность привлечения средств для выкупа доли ВР через саму ТНК-ВР, что может привести к росту долговой нагрузки. Однако последний сценарий, на наш взгляд, маловероятен, и мы полагаем, что коэффициент долговой нагрузки Долг/ЕБИТДА (0,5 на конец 1 кв. 2012 г.) компании в ближайшие годы вряд ли превысит уровень 1. Условия еврооблигационных займов эмитента не содержат ковенантов, предусматривающих какие-либо последствия в случае продажи своей доли одним из акционеров, однако учитывая, что практически все евробонды ТНК-ВР торгуются существенно выше номинала, инвесторы вряд ли были бы готовы предъявить их к выкупу. Обращающиеся выпуски компании находятся практически на одной кривой, немного

поднявшейся в последние дни относительно других эмитентов, но не представляют интереса. Среди них чуть более широкими спредами к кривой долларовых свопов (около 395 б.п.) обладает TMENRU'17.

Юрий Голбан, golbanyv@uralsib.ru

КБ «Ренессанс Капитал» (В/В2/В)

S&P повышает прогноз по рейтингу до позитивного

Основной повод – улучшение финансовых результатов. В пятницу агентство S&P изменило прогноз по долгосрочному рейтингу банка «Ренессанс Капитал», работающего под брендом «Ренессанс Кредит», со «Стабильного» на «Позитивный», подтвердив при этом рейтинг эмитента на уровне «В». Основным поводом стало улучшение структуры фондирования и формирование более сбалансированной ресурсной базы за счет активного привлечения средств клиентов. Дальнейшее повышение рейтинга, по мнению представителей агентства, возможно при поддержании стабильной базы депозитов, а также снижении потребности в заемных средствах и сокращении показателя Кредиты/Депозиты до уровня ниже 150%, отмеченных в конце 2011 г. Поступившая новость не стала для нас неожиданностью. Напомним, что еще весной улучшение финансового профиля Ренессанс Кредита не осталось без внимания рейтинговых агентств. В конце марта Moody's повысило кредитный рейтинг эмитента на одну ступень до «В2» (прогноз «Стабильный»), а Fitch подтвердило текущий рейтинг на уровне «В», также со стабильным прогнозом. Принимая решения, агентства также учитывали оптимизацию структуры фондирования за счет расширения депозитной базы, продолжающийся рост бизнеса при сохранении качества активов, а также хорошие показатели прибыльности и рентабельности при высоком уровне достаточности капитала. Текущий рейтинг эмитента от всех трех агентств находится на одном уровне, что, на наш взгляд, объективно отражает финансовое положение банка.

РенКап-БО-3 по-прежнему привлекателен. Наблюдающаяся в последние недели волатильность на рынках капитала привела к росту доходности единственного находящегося в обращении выпуска эмитента РенКап-БО-3 (УТР 13,6% август 2013 г.), что является хорошей возможностью для его покупки. Кроме того, включение в ломбардный список ЦБ создает спекулятивный потенциал роста – в случае стабилизации ситуации на рынках и повышения аппетита к риску у инвесторов.

Предыдущие публикации по теме:

26 апреля 2012 г. Банк «Ренессанс Кредит» – Ренессанс – значит возрождение. Размещение нового выпуска трехлетних биржевых облигаций

http://www.uralsibcap.ru/products/download/120426_FI_RenCredit_Placement.pdf?docid=12864&lang=ru

5 апреля 2012 г. КБ «Ренессанс Капитал» (В/В2/В) – Заметный рост бизнеса при улучшении качества активов. Финансовые результаты за 2011 г.

http://www.uralsibcap.ru/products/download/120405_FI_RCCF_2011FY.pdf?docid=12693&lang=ru

Татьяна Днепровская, dneprovskata@uralsib.ru

КАЛЕНДАРЬ ПРЕДСТОЯЩИХ СОБЫТИЙ

Долговой рынок

5 июня	Оферта ВТБ 24-03 (6 млрд руб.). Погашение Аптечная сеть 36.6-02 (2 млрд руб.).
6 июня	Оферта Золото Селигдара-03 (1,5 млрд руб.). Погашение КБ Ренессанс Капитал-03 (4 млрд руб.).
7 июня	Оферта ЧТПЗ БО-01 (5 млрд руб.). Оферта Банк Зенит-05 (5 млрд руб.).
13 июня	Оферта Глобэксбанк БО-03 (3 млрд руб.). Оферта Глобэксбанк БО-05 (2 млрд руб.). Погашение ТрансКредитФакторин- 01 (1,5 млрд руб.). Погашение ТрансКредитБанк-02 (3 млрд руб.). Погашение Протон-Финанс-01 (1 млрд руб.). Погашение Волгоградская область-34002 (1 млрд руб.). Погашение Группа Разгуляй БО-13 (1 млрд руб.).
14 июня	Оферта Ханты-Мансийский банк-02 (3 млрд руб.). Погашение Тройка Инвест-01 (0,5 млрд руб.). Погашение Седьмой Континент- 02 (7 млрд руб.). Погашение Русское Море-01 (2 млрд руб.). Погашение УМПО-03 (3 млрд руб.).
16 июня	Оферта АИЖК-23 (14 млрд руб.).
18 июня	Погашение Сибирский Берег – Финанс-01 (1,5 млрд руб.).
19 июня	Погашение ДиПОС-01 (2 млрд руб.).
20 июня	Оферта НОМОС-БАНК-09 (5 млрд руб.). Погашение Альянс Финанс-01 (3 млрд руб.). Погашение Газпром газэнергосеть-01 (1,5 млрд руб.). Погашение Самарская область-25004 (5 млрд руб.).
21 июня	Оферта Энел ОГК-5 БО-15 (4 млрд руб.). Погашение МДМ Банк-2012 (350 млн долл.).
24 июня	Погашение Мособлгаз-финанс-02 (3 млрд руб.).
25 июня	Погашение Альфа-Банк-2012 (500 млн долл.). Погашение Воронежская область-34001 (1 млрд руб.).

Денежный рынок

15 июня	Выплата страховых взносов
20 июня	Выплата 1/3 НДС за 1 кв. 2012 г.
25 июня	Выплата НДС и акцизов
29 июня	Выплата налога на прибыль

КАЛЕНДАРЬ ОФЕРТ

Дата оферты	Выпуск	Объем выпуска, млн руб.	Цена оферты, %	Ставка предыдущег о купона, %	Новая ставка купона, %	Дата следующей оферты / погашения
05.06.12	ВТБ 24-03	6 000	100	5,6	8,0	29 мая 2013
06.06.12	Золото Селигдара-03	1 500	100	16,5	9,0	29 мая 2014
07.06.12	ЧТПЗ БО-01	5 000	100	12,5	12,5	4 декабря 2012
	Банк Зенит-05	5 000	100	7,5	-	-
13.06.12	Глобэксбанк БО-03	3 000	100	8,1	-	-
	Глобэксбанк БО-05	2 000	100	8,1	-	-
14.06.12	Ханты-Мансийский банк-02	3 000	100	6,25	-	-
16.06.12	АИЖК-23	14 000	100	7,94	-	-

Рынок рублевых облигаций

Выпуск	Объем, млн	Купон, %	Дата			Месяцев до		Цена	Изм.	Торговый объем, шт	Котировки		Доходность, %			Дюр, лет	Рейтинг F/M/S	Сектор		
			купона	оферты	погаш	офрт	погаш				покупка	продажа	офрт	погаш	текуц					
КОРПОРАТИВНЫЕ РУБЛЕВЫЕ ОБЛИГАЦИИ																				
ВостЭкспр БО-1	1 000 R	7.50	06.09.12		07.03.13		9.1				100.00					/B1/	Финансы			
ВостЭкспр БО-2	2 000 R	10.50	27.09.12	01.10.12	25.09.14	3.9	27.7	100.16	(0.14)	103 201	100.25	100.42	9.94		10.11	0.29	/B1/	Финансы		
ВостЭкспр БО-5	2 000 R	10.00	18.10.12		17.10.13		16.5	100.00		262 001	99.00	100.00		10.19	9.74	1.19	/B1/	Финансы		
ВТБ 24-1ИП	15 000 R	8.65	13.06.12		10.12.14		30.2				99.20	101.00					BBB/Baa1/	Финансы		
ВТБ 24-2	10 000 R	7.75	07.08.12		05.02.13		8.1				99.70	100.15					BBB/Baa1/	Финансы		
ВТБ 24-3	6 000 R	8.00	28.11.12	05.06.12	29.05.13	0.1	11.8				99.50						BBB/Baa1/	Финансы		
ВТБ 24-4	8 000 R	6.90	23.08.12	29.08.12	20.02.14	2.9	20.6				99.40	100.20					BBB/Baa1/	Финансы		
ВТБ БО-1	5 000 R	7.60	15.06.12		15.03.13		9.4				99.51	100.05					BBB/Baa1/BBB	Финансы		
ВТБ БО-2	5 000 R	7.60	15.06.12		15.03.13		9.4				99.50	99.94					BBB/Baa1/BBB	Финансы		
ВТБ БО-3	5 000 R	8.00	19.06.12	25.03.14	17.03.15	21.7	33.4	99.31	0.36	202 000	98.50	100.00	8.66		7.05	1.53	BBB/Baa1/BBB	Финансы		
ВТБ БО-4	5 000 R	8.00	19.06.12	25.03.14	17.03.15	21.7	33.4	98.94	(0.05)	92 500	98.61	100.50	8.90		7.07	1.53	BBB/Baa1/BBB	Финансы		
ВТБ БО-5	10 000 R	7.60	15.06.12		15.03.13		9.4	99.70	0.04	80 027	99.50	99.76		8.18	6.43	0.70	BBB/Baa1/BBB	Финансы		
ВТБ БО-6	10 000 R	8.50	22.06.12	28.12.12	19.12.14	6.8	30.5	100.34	(0.01)	130 627	100.33	100.34	8.01		7.54	0.50	BBB/Baa1/BBB	Финансы		
ВТБ БО-7	10 000 R	7.95	27.07.12	01.02.13	23.01.15	8.0	31.7	99.83	(0.21)	63 407	99.83	100.00	8.40		7.62	0.59	BBB/Baa1/BBB	Финансы		
ВТБ Лизинг-1	3 077 R	8.10	09.08.12	11.11.13	06.11.14	17.3	29.1				99.60	100.00					BBB/BBB	Финансы		
ВТБ Лизинг-2	5 385 R	6.45	10.07.12	10.01.13	07.07.15	7.3	37.1				98.85	99.48					BBB/BBB	Финансы		
ВТБ Лизинг-3	3 462 R	6.90	12.06.12	11.09.13	07.06.16	15.3	48.2				98.35	99.50					BBB/BBB	Финансы		
ВТБ Лизинг-4	3 462 R	6.65	12.06.12	13.03.13	07.06.16	9.3	48.2				98.77	99.40					BBB/BBB	Финансы		
ВТБ Лизинг-7	3 846 R	8.15	06.06.12	04.06.14	30.11.16	24.0	54.0										BBB/BBB	Финансы		
ВТБ Лизинг-8	4 231 R	7.80	07.08.12		01.08.17		62.0	99.97	(0.15)	800	99.94	99.99			7.53		BBB/BBB	Финансы		
ВТБ Лизинг-9	4 231 R	7.00	08.08.12		02.08.17		62.0				98.10						BBB/BBB	Финансы		
ВТБ-5	15 000 R	7.40	19.07.12		17.10.13		16.5	98.75	(0.58)	4	99.50	99.97		8.60	7.12	1.21	BBB/Baa1/BBB	Финансы		
ВТБ-6	15 000 R	7.20	11.07.12	13.07.12	06.07.16	1.3	49.1	99.96	0.03	21 244	99.95	100.00	7.36		6.77	0.10	BBB/Baa1/BBB	Финансы		
ВымпелКом-1	10 000 R	8.85	18.09.12	20.03.15	08.03.22	33.5	117.2	97.68	(0.07)	164 999	97.50	97.99	10.03		8.73	2.26	/Ba3/BB	Телеком		
ВымпелКом-2	10 000 R	8.85	24.09.12	26.03.15	14.03.22	33.7	117.4	97.80	(0.35)	100 000	98.80	9.97			8.74	2.28	/Ba3/BB	Телеком		
ВымпелКом-4	15 000 R	8.85	18.09.12	20.03.15	08.03.22	33.5	117.2	97.60	(0.55)	69 001	97.50	98.19	10.06		8.74	2.26	/Ba3/BB	Телеком		
ВЭБ Лизинг-01	5 000 R	8.50	12.07.12	14.07.15	02.07.20	37.3	97.0										BBB/BBB	Финансы		
ВЭБ Лизинг-03	5 000 R	7.50	12.10.12	16.04.14	02.04.21	22.4	106.0				96.25						BBB/BBB	Финансы		
ВЭБ Лизинг-04	5 000 R	8.60	12.10.12	13.04.16	02.04.21	46.4	106.0	98.00	(0.09)	500	98.00	99.00	9.42		8.54	3.03	BBB/BBB	Финансы		
ВЭБ Лизинг-05	5 000 R	8.60	12.10.12	13.04.16	02.04.21	46.4	106.0					98.40					BBB/BBB	Финансы		
ВЭБ Лизинг-06	10 000 R	9.00	07.08.12		31.01.17		56.0	100.40	0.60	190 002	99.30	100.19		8.99	8.45	2.12	BBB/BBB	Финансы		
ВЭБ Лизинг-08	5 000 R	8.80	30.10.12	31.10.14	19.10.21	28.9	112.6					100.50					BBB/BBB	Финансы		
ВЭБ Лизинг-09	5 000 R	8.80	31.10.12	03.11.14	20.10.21	29.0	112.6				99.20	101.25					BBB/BBB	Финансы		
ВЭБ-01В	500 \$	3.30	21.08.12	21.02.13	20.02.15	8.6	32.6										BBB/Baa1/BBB	Финансы		
ВЭБ-06	10 000 R	7.90	23.10.12	21.10.17	13.10.20	64.6	100.4				94.12	96.44					BBB/Baa1/BBB	Финансы		
ВЭБ-08	15 000 R	6.90	23.10.12	24.10.13	13.10.20	16.7	100.4	98.99	0.18	536 555	97.25		7.79		6.82	1.25	BBB/Baa1/BBB	Финансы		
ВЭБ-09	15 000 R	7.90	27.09.12	25.03.16	18.03.21	45.7	105.5	96.75	0.00	75 500	96.00	97.45	9.10		7.91	3.04	BBB/Baa1/BBB	Финансы		
ВЭБ-10	15 000 R	8.50	02.10.12	29.09.16	21.09.21	51.9	111.7										BBB/Baa1/BBB	Финансы		
ВЭБ-21	15 000 R	8.40	11.09.12	12.03.15	17.02.32	33.3	236.6				99.10	99.40					BBB/Baa1/BBB	Финансы		
ГазпрНефть БО-5	10 000 R	7.15	09.10.12		09.04.13		10.2				98.50	99.50					/Ba3/BBB-	Нефть и газ		
ГазпрНефть БО-6	10 000 R	7.15	09.10.12		09.04.13		10.2				99.00	99.65					/Ba3/BBB-	Нефть и газ		
ГазпрНефть-03	8 000 R	14.75	17.07.12	23.07.12	12.07.16	1.6	49.3	100.99	(0.00)	80 541	101.00	101.02	6.04		13.24	0.12	/Ba3/BBB-	Нефть и газ		
ГазпрНефть-04	10 000 R	8.20	16.10.12	16.04.18	09.04.19	70.5	82.2				95.50	97.00					/Ba3/BBB-	Нефть и газ		
ГазпрНефть-08	10 000 R	8.50	07.08.12		02.02.16		44.0				99.25	100.18					/Ba3/BBB-	Нефть и газ		
ГазпрНефть-09	10 000 R	8.50	07.08.12	08.02.16	26.01.21	44.2	103.9				99.85	100.30					/Ba3/BBB-	Нефть и газ		
ГазпрНефть-10	10 000 R	8.90	07.08.12	05.02.18	26.01.21	68.2	103.9					99.50					/Ba3/BBB-	Нефть и газ		
ГазпрНефть-11	10 000 R	8.25	07.08.12	09.02.15	25.01.22	32.3	115.8	99.30	0.02	340 001	99.00	99.30	8.70		7.85	2.20	/Ba3/BBB-	Нефть и газ		
Газпром-09	5 000 R	7.23	15.08.12		12.02.14		20.4	96.89	(0.06)	133	96.70	99.80		9.42	7.10	1.46	BBB/Baa1/BBB	Нефть и газ		
Газпром-11	5 000 R	13.75	26.06.12		24.06.14		24.7	110.43	(0.09)	5 077	110.30	110.85		8.27	10.87	1.65	BBB/Baa1/BBB	Нефть и газ		
Газпром-13	10 000 R	13.12	26.06.12		26.06.12		0.8	100.41	(0.01)	85 651	100.37	100.44		5.84	11.37	0.06	BBB/Baa1/BBB	Нефть и газ		
ГазпромК-3	15 000 R	7.50	08.11.12	14.11.12	06.11.14	5.4	29.1	99.88	0.08	120 755	99.85	99.90	7.83		7.38	0.41	BBB/Baa1/BBB	Нефть и газ		
ГЭС-1	1 500 R	8.00	20.06.12		20.06.12		0.6	100.00	0.00	50 708		100.00			7.14	6.91	0.05		Электроэнерг.	
ГЭС-2	1 500 R	12.00	23.10.12		23.04.13		10.7												Электроэнерг.	
Гидромаш-2	3 000 R	10.75	17.08.12		13.02.15		32.4	100.10	(0.15)	144	99.25	100.05		10.95	10.14	2.12			Машиностр. и пр.	
ГлавнаяДорога-3	8 000 R	11.30	19.11.12		30.10.28		197.0					101.00							Строительство	
Глобэк БО-1	5 000 R	8.30	16.08.12		16.02.13		8.5	99.70		308 307		100.10		8.83	7.91	0.64	BB/BB		Финансы	
Глобэк БО-2	5 000 R	9.90	22.07.12		22.07.13		13.6				100.55	100.95					BB/BB		Финансы	
Глобэк БО-3	3 000 R	8.10	08.06.12	13.06.12	08.12.13	0.3	18.2										BB/BB		Финансы	
Глобэк БО-4	3 000 R	6.95	01.08.12	03.08.12	01.08.14	2.0	25.9										BB/BB		Финансы	
Глобэк БО-5	2 000 R	8.10	08.06.12	13.06.12	08.12.13	0.3	18.2										BB/BB		Финансы	
Глобэк БО-6	2 000 R	6.95	01.08.12	03.08.12	01.08.14	2.0	25.9										BB/BB		Финансы	
ГПБ БО-1	10 000 R	7.75	08.06.12		08.12.13		18.2											/Ba3/BB+		Финансы
ГПБ БО-2	10 000 R	6.75	18.07.12	23.07.13	18.07.14	13.6	25.5				98.00</									

Рынок рублевых облигаций

Выпуск	Объем, млн	Купон, %	Дата			Месяцев до		Цена	Изм.	Торговый объем, шт	Котировки		Доходность, %			Дюр, лет	Рейтинг F/M/S	Сектор
			купона	оферты	погаш	офрт	погаш				покупка	продажа	офрт	погаш	текущ			
КОРПОРАТИВНЫЕ РУБЛЕВЫЕ ОБЛИГАЦИИ																		
ЕАБР-1	5 000 R	8.50	06.08.12	05.02.14	28.01.19	20.1	79.9				98.00						BBB/A3/BBB	Финансы
ЕАБР-2	5 000 R	8.50	30.08.12	02.03.15	21.02.19	32.9	80.7										BBB/A3/BBB	Финансы
ЕАБР-3	5 000 R	7.50	30.10.12	31.10.13 C	25.10.16	16.9	52.8										BBB/A3/BBB	Финансы
ЕАБР-4	5 000 R	7.70	14.08.12	13.02.14	06.02.18	20.4	68.2										BBB/A3/BBB	Финансы
ЕБРР-4	3 000 R	6.76	14.06.12		12.06.14		24.3				100.00	100.50					A3/	Финансы
ЕБРР-5	5 000 R	6.65	11.07.12		09.04.14		22.2				100.10	100.60					A3/	Финансы
ЕБРР-6	3 500 R	0.01	29.09.12		28.09.18		75.9										A3/	Финансы
ЕБРР-7	3 500 R	0.01	29.09.12		28.09.18		75.9										A3/	Финансы
ЕБРР-9	1 000 R	0.50	16.06.12		15.06.16		48.4										A3/	Финансы
ЕвразХолдинг-1	10 000 R	9.25	21.09.12	26.03.13	13.03.20	9.7	93.4	100.09	0.04	271 493	99.80	100.40	9.24		8.91	0.72	BB-/B1/B+	МГД
ЕвразХолдинг-2	10 000 R	9.95	29.10.12	28.10.15	19.10.20	40.8	100.6	100.00	(0.17)	300	97.70	101.80	10.17		9.73	2.67	BB-/B1/B+	МГД
ЕвразХолдинг-3	5 000 R	9.25	21.09.12	26.03.13	13.03.20	9.7	93.4	100.05	(0.05)	59 996	99.05	100.05	9.29		8.92	0.72	BB-/B1/B+	МГД
ЕвразХолдинг-4	5 000 R	9.95	29.10.12	28.10.15	19.10.20	40.8	100.6				98.00	104.00					BB-/B1/B+	МГД
ЕвразХолдинг-5	5 000 R	8.40	07.06.12	03.06.16	27.05.21	48.0	107.8				93.70	95.00					BB-/B1/B+	МГД
ЕвразХолдинг-7	15 000 R	8.40	05.06.12	01.06.16	25.05.21	48.0	107.8										BB-/B1/B+	МГД
ЕвроХим-2	5 000 R	8.90	03.07.12	03.07.15	26.06.18	37.0	72.8										BB/BB	Хим. пром.
ЕвроХим-3	5 000 R	8.25	21.11.12	23.11.15	14.11.18	41.7	77.4										BB/BB	Хим. пром.
Желдориг-3	2 000 R	13.00	19.09.12		19.09.12		3.6											Финансы
Запсиб БО-1	2 000 R	9.75	22.06.12	27.12.12	20.06.14	6.8	24.6				99.00						//B	Финансы
Заречная-01	3 000 R	10.80	29.06.12	12.01.15	21.12.18	31.3	78.6											МГД
Зенит БО-1	5 000 R	7.50	07.10.12		07.04.13		10.1				99.98	100.00					V+/Ba3/	Финансы
Зенит БО-2	5 000 R	7.75	22.09.12	26.09.12	22.09.13	3.8	15.6	99.90	0.19	5 000	99.78	100.07	8.04		7.50	0.29	V+/Ba3/	Финансы
Зенит БО-3	3 000 R	8.75	15.11.12	19.11.12	15.11.14	5.6	29.4				100.00	100.15					V+/Ba3/	Финансы
Зенит БО-4	3 000 R	8.90	07.08.12	11.02.13	07.02.15	8.3	32.2	99.90	(0.05)	5 000		100.00	9.14		8.40	0.61	V+/Ba3/	Финансы
Зенит БО-5	3 000 R	8.90	14.08.12	18.02.13	14.02.15	8.5	32.4				99.90	100.10					V+/Ba3/	Финансы
Зенит БО-6	5 000 R	7.25	26.11.12	28.11.12	26.05.14	5.9	23.7	99.32	(0.02)	175 471	99.20	100.38	8.79		7.21	0.45	V+/Ba3/	Финансы
Зенит БО-7	5 000 R	9.20	12.10.12	16.04.14	12.04.15	22.4	34.3	99.51	0.02	150 000	99.10	99.55	9.67		8.99	1.58	V+/Ba3/	Финансы
Зенит-5	5 000 R	7.50	05.06.12	07.06.12	04.06.13	0.1	12.0										V+/Ba3/	Финансы
Зенит-6	3 000 R	8.00	03.07.12	05.07.12	01.07.14	1.1	24.9	99.99	0.21	99 000	99.99	100.03	7.57		7.26	0.08	V+/Ba3/	Финансы
ЗолСелигд-3	1 500 R	9.00	29.11.12	06.06.12	29.05.14	0.1	23.8	100.00	0.41	37 129	95.52	100.80	5.54	9.17	8.89	0.01		МГД
ЗСД-1	5 000 R	8.75	05.06.12	29.04.16	13.05.31	46.9	227.4											Строительство
ЗСД-2	5 000 R	8.75	05.06.12	29.04.16	13.05.31	46.9	227.4											Строительство
ЗСД-3	5 000 R	9.15	31.08.12	28.02.17	06.02.32	56.9	236.3				89.90							Строительство
ЗСД-4	5 000 R	9.15	31.08.12	28.02.17	06.02.32	56.9	236.3											Строительство
ЗСД-5	5 000 R	9.15	31.08.12	28.02.17	06.02.32	56.9	236.3											Строительство
ИАВ1-1	2 932 R	8.95	10.08.12		10.08.44		386.5											Финансы
ИАВ1-2	1 140 R				10.08.44		386.5											Финансы
ИАРТ-1	1 000 R	8.50	31.07.12		04.08.13		14.0				1.00							Финансы
ИКСС-1	9 000 R	7.95	03.07.12		01.07.14		24.9										//B+	Потреб. усл.
ИКСС-4	8 000 R	7.75	07.06.12	06.06.14	02.06.16	24.1	48.0				97.00	97.77					//B+	Потреб. усл.
ИнвТоргБ БО-1	2 000 R	10.25	25.11.12		25.11.13		17.8	100.00	0.00	1 591 038		100.65	10.46	10.11	1.28		/B2/	Финансы
ИнвТоргБ-4	1 500 R	9.00	08.10.12		08.10.12		4.2										/B2/	Финансы
ИнгБанк-1	5 000 R	7.46	17.07.12		23.07.14		25.6				99.00	99.35					/Baa1/	Финансы
ИнгБанк-2	5 000 R	8.28	12.08.12		18.11.14		29.5										/Baa1/	Финансы
Интеза-3	5 000 R	9.00	10.10.12	18.10.13	13.04.15	16.5	34.3				98.60	99.60					/Ba1/	Финансы
Интурист-2	2 000 R	10.00	20.11.12		21.05.13		11.6				97.30	99.87						Потреб. усл.
Иркут БО-1	5 000 R	9.25	11.09.12		10.09.13		15.3				100.00	101.00					/Ba2/	Машиностр. и пр.
ИркутЭнерго БО-1	3 000 R	7.60	09.10.12		08.04.14		22.2				86.00	101.10					/отзван/отзван	Электроэнерг.
ИркутЭнерго-1	5 000 R	15.50	29.11.12		28.11.13		17.9										/отзван/отзван	Электроэнерг.
ИтераФ-1	5 000 R	8.50	20.11.12		20.11.12		5.6				98.00	99.76						Нефть и газ
Камаз БО-1	2 000 R	9.00	18.06.12	19.12.12	16.12.13	6.5	18.4				99.70	101.00						Машиностр. и пр.
Камаз БО-2	3 000 R	8.60	07.08.12		04.02.14		20.1				97.40	98.98						Машиностр. и пр.
Каркаде-2	1 500 R	13.00	20.07.12		17.04.15		34.5	98.08	(1.83)	30	98.30	99.69	15.20	12.51	1.17		V+//	Финансы
Карусель-1	3 000 R	12.00	13.09.12		12.09.13		15.3										//B+	Потреб. усл.
КаспЭнергия-1	1 000 R	12.50	23.10.12		23.10.12		4.7	100.00		105	96.05	100.97	12.61	12.16	0.35			Нефть и газ
КЕДР БО-1	1 500 R	9.25	28.06.12	09.01.13	28.06.14	7.2	24.8				98.00	98.75					/B2/	Финансы
КИТ ФинансКап-2	4 000 R	11.00	12.06.12		10.06.14		24.2										V/отзван/	Финансы
КИТ ФинансКап-3	1 150 R	11.00	27.11.12		24.11.15		41.7										V/отзван/	Финансы
Кокс БО-2	5 000 R	8.70	28.11.12		28.05.14		23.8	95.05	(0.82)	1	91.05	99.05	11.86	9.04	1.67		/B2/B	МГД
КольцоУ-1	1 000 R	11.50	27.10.12	02.05.13	30.04.15	10.9	34.9				99.00						//B-	Финансы
Комос БО-1	1 500 R	11.00	19.07.12		17.07.14		25.4	97.20		40	97.21	97.95	13.81	10.41	1.04			Сельск. хоз.
Копейка БО-1	3 000 R	9.50	24.07.12	30.07.12	23.07.13	1.9	13.6	100.00	(0.11)	100	100.02	100.14	9.40	9.05	0.13		//B+	Потреб. усл.
Копейка БО-2	3 000 R	9.00	03.07.12		01.10.13		15.9				98.60	99.40					//B+	Потреб. усл.
КрайИнвБ БО-1	1 500 R	9.25	19.10.12	23.10.12	19.04.14	4.7	22.5				98.70	99.20					V+/B+	Финансы
КредЕврБ БО-1	5 000 R	8.10	27.10.12		27.04.14		22.8				93.00	98.00					BB-/Ba3/	Финансы
КредЕврБ БО-2	5 000 R	10.00	10.08.12	12.02.14	10.02.15	20.4	32.3	99.12		220	98.90	99.25	10.80	9.50	1.40		BB-/Ba3/	Финансы
КредЕврБ-6	4 000 R	8.30	21.08.12	22.08.12	18.02.14	2.6	20.5	99.80		38	99.71	99.85	9.11	7.93	0.20		BB-/Ba3/	Финансы
КузбассЭнерго-1	10 000 R	8.05	25.06.12	25.06.14	14.06.21	24.7	108.4											

Рынок рублевых облигаций

Выпуск	Объем, млн	Купон, %	Дата			Месяцев до		Цена	Изм.	Торговый объем, шт	Котировки		Доходность, %			Дюр, лет	Рейтинг F/M/S	Сектор
			купона	оферты	погаш	офрт	погаш				покупка	продажа	офрт	погаш	текущ			
КОРПОРАТИВНЫЕ РУБЛЕВЫЕ ОБЛИГАЦИИ																		
Лукойл БО-4	5 000 R	13.35	06.08.12		06.08.12	2.1	101.12	0.00	2	100.97	101.12		6.57	12.28	0.17	BBB-/Baa2/BBB-	Нефть и газ	
Лукойл БО-5	5 000 R	13.35	06.08.12		06.08.12	2.1				100.95	101.14					BBB-/Baa2/BBB-	Нефть и газ	
Лукойл БО-6	5 000 R	9.20	14.06.12		13.12.12	6.3	101.20	0.50	125 000				6.88	7.38	0.48	BBB-/Baa2/BBB-	Нефть и газ	
Лукойл БО-7	5 000 R	9.20	14.06.12		13.12.12	6.3	101.20	0.50	50 000		101.45		6.88	7.38	0.48	BBB-/Baa2/BBB-	Нефть и газ	
Лукойл-4	6 000 R	7.40	07.06.12		05.12.13	18.1	99.25	0.00	50 110	99.00	99.50		8.06	4.80	1.30	BBB-/Baa2/BBB-	Нефть и газ	
М Инд-2	1 500 R	10.75	11.07.12		10.07.13	13.2	20.76	3.81	2	12.01	19.44		383.04	40.85	0.18		Строительство	
Магнит БО-1	1 000 R	8.25	10.09.12		09.09.13	15.2	99.40		135 000	99.30	100.25		8.89	7.98	1.12	//BB-	Потреб. усл.	
Магнит БО-2	1 000 R	8.25	10.09.12		09.09.13	15.2	99.25		25 220	99.30	100.25		9.02	8.00	1.11	//BB-	Потреб. усл.	
Магнит БО-3	1 500 R	8.25	10.09.12		09.09.13	15.2	99.25		25 000	99.30			9.02	8.00	1.11	//BB-	Потреб. усл.	
Магнит БО-4	2 000 R	8.25	10.09.12		09.09.13	15.2	99.90	(0.10)	2 000	99.30	100.00		8.45	7.95	1.12	//BB-	Потреб. усл.	
Магнит БО-5	5 000 R	8.00	31.08.12		28.02.14	20.9				98.01	98.60					//BB-	Потреб. усл.	
Магнит БО-6	5 000 R	7.75	23.10.12		22.04.14	22.6	97.60	(0.40)	15 000	97.28	97.70		9.34	7.76	1.63	//BB-	Потреб. усл.	
Макромир-1	1 000 R		28.08.12		26.02.13	8.8											Строительство	
МБРР-2	3 000 R	7.00	28.06.12		28.03.13	9.8	98.50	(0.49)	200 001		98.99		9.16	6.50	0.73	V+/B1/	Финансы	
МБРР-3	3 000 R	8.25	24.07.12		23.04.13	10.7				99.64	100.00					V+/B1/	Финансы	
МБРР-4	5 000 R	9.50	30.08.12		27.02.14	20.8										V+/B1/	Финансы	
МБРР-5	5 000 R	9.50	14.06.12	17.12.12	12.06.14	6.5	24.3				101.00					V+/B1/	Финансы	
МДМ Банк БО-1	5 000 R	12.75	29.11.12		29.11.12	5.9				101.60	102.05					BB/Baa2/BB-	Финансы	
МДМ Банк БО-2	5 000 R	8.15	21.09.12		21.03.14	21.6										BB/Baa2/BB-	Финансы	
МДМ Банк БО-4	5 000 R	9.50	16.06.12	20.12.12	16.12.14	6.6	30.4	100.29	(0.03)	328	99.80	100.42	9.02	7.86	0.48	BB/Baa2/BB-	Финансы	
МДМ Банк-7	5 000 R	11.75	19.07.12		19.07.12	1.5	100.47	(0.03)	1 650		100.59		7.57	10.74	0.12	BB/Baa2/BB-	Финансы	
МДМ Банк-8	10 000 R	9.00	11.10.12	09.07.13	09.04.15	13.2	34.2	99.84	(0.22)	84 169	99.78	100.40	9.32	9.24	0.97	BB/Baa2/BB-	Финансы	
Медведь-2	1 000 R	12.50	27.08.12	03.09.12	22.08.16	3.0	50.7										Финансы	
МеталКомБ БО-1	1 500 R	8.70	02.08.12	02.02.13	02.08.14	8.0	26.0									/B3/	Финансы	
МеталКомБ-1	900 R	9.40	27.11.12		26.11.13	17.8										/B3/	Финансы	
Металлоинв-01	5 000 R	9.00	17.09.12	19.03.15	07.03.22	33.5	117.2	98.82	0.02	50 540		98.70	9.68	8.77	2.26	BB-/Ba3/	МГД	
Металлоинв-05	10 000 R	9.00	17.09.12	19.03.15	07.03.22	33.5	117.2	98.80	0.43	101 901	97.00	98.30	9.69	8.77	2.26	BB-/Ba3/	МГД	
Металлоинв-06	10 000 R	9.00	20.09.12	24.03.15	10.03.22	33.7	117.3	98.60	0.52	4	97.00	98.60	9.78	8.80	2.27	BB-/Ba3/	МГД	
МетКомБанк-1	2 000 R	10.75	12.10.12	17.04.13	15.04.15	10.5	34.4				94.50					/B3/	Финансы	
Мечел БО-1	5 000 R	8.10	09.11.12		09.11.12	5.2	98.89	(0.00)	6 318	98.52	99.00		10.89	8.05	0.40	/B1/	МГД	
Мечел БО-11	3 000 R	11.25	09.10.12		07.04.15	34.1										/B1/	МГД	
Мечел БО-12	3 000 R	11.25	09.10.12		07.04.15	34.1										/B1/	МГД	
Мечел БО-2	5 000 R	9.75	11.09.12		12.03.13	9.3	97.75	(0.78)	1 557	97.35	99.40		13.16	9.56	0.67	/B1/	МГД	
Мечел БО-3	5 000 R	9.75	24.10.12		24.04.13	10.7	97.51	0.01	50 447	97.65	99.90		13.08	9.76	0.77	/B1/	МГД	
Мечел БО-4	5 000 R	10.25	14.08.12	11.02.14	10.02.15	20.3	32.3	97.51	0.01	100 640	93.84	98.00	12.20	9.91	1.39	/B1/	МГД	
Мечел БО-5	5 000 R	11.25	09.10.12		07.04.15	34.1										/B1/	МГД	
Мечел БО-6	2 000 R	11.25	09.10.12		07.04.15	34.1										/B1/	МГД	
Мечел БО-7	2 000 R	11.25	09.10.12		07.04.15	34.1										/B1/	МГД	
Мечел-02	5 000 R	7.40	13.06.12		12.06.13	12.3	95.42		26 241	95.01	95.50		12.59	6.23	0.87	/B1/	МГД	
Мечел-04	5 000 R	19.00	26.07.12	30.07.12	21.07.16	1.9	49.6	101.46	(0.09)	26	101.35	101.50	8.63	17.70	0.14	/B1/	МГД	
Мечел-05	5 000 R	12.50	17.07.12	19.10.12	09.10.18	4.5	76.2	100.54	(1.44)	4	100.55	100.85	11.24	11.70	0.33	/B1/	МГД	
Мечел-13	5 000 R	10.00	04.09.12	03.09.15	25.08.20	39.0	98.8				93.75	98.50				/B1/	МГД	
Мечел-14	5 000 R	10.00	04.09.12	03.09.15	25.08.20	39.0	98.8				93.75	94.97				/B1/	МГД	
Мечел-15	5 000 R	8.25	21.08.12	20.02.14	09.02.21	20.6	104.3	94.60		4 502		95.97	12.11	8.30	1.43	/B1/	МГД	
Мечел-16	5 000 R	8.25	21.08.12	20.02.14	09.02.21	20.6	104.3	94.00		100	86.00	96.90	12.55	8.35	1.42	/B1/	МГД	
Мечел-17	5 000 R	8.40	07.06.12	06.06.16	27.05.21	48.1	107.8									/B1/	МГД	
Мечел-18	5 000 R	8.40	07.06.12	06.06.16	27.05.21	48.1	107.8									/B1/	МГД	
Мечел-19	5 000 R	8.40	12.06.12	09.06.16	01.06.21	48.2	108.0	90.00	(4.54)	23		97.00	11.90	7.31	2.96	/B1/	МГД	
МИА-1	220 R	10.00	22.06.12		20.09.12	3.6	102.25		765 227	102.25	114.99		2.39	8.68	0.29	/Ba2/	Финансы	
МИА-4	2 000 R	7.35	05.07.12	18.10.12	01.10.15	4.5	39.9									/Ba2/	Финансы	
МИА-5	2 000 R	7.90	19.07.12	25.07.13	17.07.14	13.7	25.4	98.83		50 000			9.26	7.59	0.99	/Ba2/	Финансы	
Мижоян-2	2 000 R	11.30	09.08.12		07.02.13	8.2				96.08							Потреб. тов.	
Миракс-4	1 404 R	17.00	17.06.12		17.09.12	3.5				15.00	56.00						отзван/отзван/	Строительство
Мираторг БО-1	3 000 R	8.75	31.07.12	17.07.14	29.07.14	25.4	25.8											Потреб. тов.
Мираторг-1	2 500 R	6.00	02.08.12		02.08.12	2.0				98.88	99.89							Потреб. тов.
МирСтрТехн-1	1 000 R	3.00	25.03.13		25.06.19	84.8					52.20							Строительство
МКБ БО-1	3 000 R	8.50	22.08.12	01.03.13	22.02.14	8.9	20.7	99.50	0.07	20 000	97.00	100.00	9.33	8.14	0.65	V+/B1/B+	Финансы	
МКБ БО-3	4 000 R	9.25	27.10.12	06.05.13	27.04.15	11.1	34.8	100.00	1.69	2	98.00	99.50	9.38	9.04	0.81	V+/B1/B+	Финансы	
МКБ БО-4	5 000 R	8.00	15.10.12	19.10.12	15.04.14	4.5	22.4	99.36	(0.10)	115 125	99.25	99.52	9.85	7.85	0.34	V+/B1/B+	Финансы	
МКБ БО-5	5 000 R	9.20	23.06.12		23.06.14	24.7	95.36	(2.06)	163	95.36	96.22		12.11	8.41	1.64	V+/B1/B+	Финансы	
МКБ-6	2 000 R	9.40	07.08.12		07.08.12	2.1	100.10		5 000	100.04	100.20		8.60	8.84	0.17	V+/B1/B+	Финансы	
МКБ-7	2 000 R	9.76	17.07.12		14.07.15	37.3	100.15	0.03	17 000	100.10	100.22			8.99		V+/B1/B+	Финансы	
МКБ-8	3 000 R	9.00	10.10.12		08.04.15	34.2										V+/B1/B+	Финансы	
ММК БО-1	5 000 R	6.90	15.11.12		15.11.12	5.4					99.60						BB+/Ba3/отзван	МГД
ММК БО-4	5 000 R	7.65	30.08.12		27.02.14	20.8					85.03	99.75					BB+/Ba3/отзван	МГД
ММК БО-5	8 000 R	7.65	04.10.12		04.04.13	10.0	99.41	0.00	315 000	99.15	99.60		8.48	7.48	0.76		BB+/Ba3/отзван	МГД
ММК БО-6	5 000 R	7.20	12.07.12		1													

Рынок рублевых облигаций

Выпуск	Объем, млн	Купон, %	Дата			Месяцев до		Цена	Изм.	Торговый объем, шт	Котировки		Доходность, %			Дюр, лет	Рейтинг F/M/S	Сектор
			кулона	оферты	погаш	офрт	погаш				покупка	продажа	офрт	погаш	текущ			
КОРПОРАТИВНЫЕ РУБЛЕВЫЕ ОБЛИГАЦИИ																		
МТС-3	10 000 R	8.00	19.06.12	20.06.13	12.06.18	12.6	72.3				98.10	99.80					BB+/Ba2/BB	Телеком
МТС-4	15 000 R	7.60	14.05.13		13.05.14		23.3	96.74	(0.88)	3 185	96.60	97.99		9.48	7.78	1.71	BB+/Ba2/BB	Телеком
МТС-5	15 000 R	14.25	24.07.12	26.07.12	19.07.16	1.7	49.5	100.83	(0.03)	58 210	100.84	100.86	7.32		12.13	0.14	BB+/Ba2/BB	Телеком
МТС-7	10 000 R	8.70	13.11.12		07.11.17		65.2				96.50	97.50					BB+/Ba2/BB	Телеком
МТС-8	15 000 R	8.15	13.11.12	13.11.15	03.11.20	41.4	101.1	97.85	(1.65)	23	97.00	98.85	9.07		8.19	2.80	BB+/Ba2/BB	Телеком
Н Ленск-3	1 000 R	14.00	17.07.12		16.07.13		13.4				97.77	98.98						МГД
НацКап БО-3	500 R	8.20	25.06.12		23.06.14		24.7											Финансы
НацКап БО-4	500 R	8.20	25.06.12		23.06.14		24.7											Финансы
НацСтанд-1	1 500 R	9.80	08.09.12	10.03.13	11.03.14	9.2	21.2				101.00						/B3/	Финансы
НацСтандФ БО-1	2 000 R	10.50	02.11.12		02.05.14		22.9										/B3/	Финансы
НИА ВТБ-1	4 634 R	10.50	26.06.12		26.02.39		321.0										/Ba1/	Финансы
НИА ВТБ-2	2 027 R	10.50	26.06.12		26.02.39		321.0										/Ba1/	Финансы
НЛМК БО-1	5 000 R	9.75	05.06.12		04.12.12		6.0										BBB-/Baa3/BBB-	МГД
НЛМК БО-2	5 000 R	8.75	20.06.12	21.06.13	17.12.14	12.6	30.5	100.60	(0.02)	50 000	100.30	101.00	8.25		7.49	0.91	BBB-/Baa3/BBB-	МГД
НЛМК БО-3	5 000 R	8.75	20.06.12	21.06.13	17.12.14	12.6	30.5	101.13	0.03	300 132	101.06	101.20		7.89	10.39	0.38	BBB-/Baa3/BBB-	МГД
НЛМК БО-5	10 000 R	10.75	30.10.12		30.10.12		4.9				99.10	100.10					BBB-/Baa3/BBB-	МГД
НЛМК БО-6	10 000 R	7.75	04.09.12		05.03.13		9.0				99.10	100.10					BBB-/Baa3/BBB-	МГД
НЛМК БО-7	10 000 R	8.95	13.11.12		11.11.14		29.3	100.50	(0.40)	23 500	99.00	100.90		8.88	8.76	2.06	BBB-/Baa3/BBB-	МГД
НМТП БО-2	4 000 R	9.00	31.10.12		29.04.15		34.8				98.65	99.00						Транспорт
Новатэк БО-1	10 000 R	7.50	26.06.12		25.06.13		12.7	99.58	0.00	50 000	99.50	99.70		8.02	6.71	0.94	BBB-/Baa3/BBB-	Нефть и газ
Новиком БО-1	3 000 R	8.50	07.07.12	12.07.13	07.07.14	13.3	25.1	99.26	(0.14)	40 000	99.29	99.29	9.37		7.82	0.95	/B2/	Финансы
Новиком-1	2 000 R	9.50	24.11.12	31.05.13	25.11.13	11.9	17.8										/B2/	Финансы
НОК-3	1 000 R	12.50	28.08.12		26.08.14		26.8											МГД
Номос БО-1	5 000 R	9.10	24.08.12		24.02.14		20.7	99.74	(0.01)	120 000	98.90	99.60		9.43	8.69	1.47	BB/Baa3/	Финансы
Номос БО-2	5 000 R	8.00	18.10.12	22.04.13	18.10.14	10.6	28.5	99.80	(0.03)	109 802	99.50	100.00	8.34		7.82	0.79	BB/Baa3/	Финансы
Номос-09	5 000 R	6.25	15.06.12	20.06.12	14.06.13	0.6	12.4	99.90	(0.05)	6	99.90	99.97	8.04		5.21	0.04	BB/Baa3/	Финансы
Номос-11	5 000 R	7.40	04.07.12	09.07.12	02.07.14	1.2	25.0				99.80	100.00					BB/Baa3/	Финансы
Номос-12	5 000 R	8.50	24.08.12	28.08.13	28.08.17	14.8	62.9	99.00	0.00	50 018	98.50	99.20	9.53		8.19	1.07	BB/Baa3/	Финансы
НорНикель БО-3	15 000 R	7.00	31.07.12		30.07.13		13.9	99.30	(0.08)	500	98.00	99.54		7.74	6.65	1.03	BB+/Ba2/BBB-	МГД
Нотаб-1	1 000 R	11.00	15.08.12	20.02.13	12.02.14	8.6	20.4	99.76	(0.17)	2 000	99.00	100.07	11.53		10.39	0.61	/B3/	Финансы
НПК БО-1	5 000 R	10.00	04.09.12		03.03.15		33.0	98.72	(0.58)	80 004	98.00	100.00		10.79	9.68	2.18	/B1/	Транспорт
НПК БО-2	5 000 R	10.00	04.09.12		03.03.15		33.0	98.25	(0.56)	26 501	100.00	100.00		11.00	9.72	2.18	/B1/	Транспорт
НПК-1	2 100 R	9.25	13.07.12	12.10.12 C	10.07.15	4.3	37.2	98.98		9 965	97.01	100.40		10.25	8.79	1.40	/B1/	Транспорт
НПО Сатурн-3	3 500 R	8.00	06.06.12	06.12.12	06.06.14	6.1	24.1											Машиностр. и пр.
НФК Банк БО-3	2 000 R	10.00	15.10.12	18.10.12	15.04.14	4.5	22.4	99.57	(0.03)	13	99.65	99.69	11.28		9.76	0.33	/B3/B	Машиностр. и пр.
ОАК-1	46 280 R	8.00	11.09.12		17.03.20		93.5											Машиностр. и пр.
ОбКондитер-2	3 000 R	10.50	17.10.12		17.04.13		10.5										V//	Потреб. тов.
Оборонпром-1	21 091 R	8.00	19.10.12		24.04.20		94.8											Машиностр. и пр.
ОИЖК-2	1 500 R	11.00	14.08.12		07.02.17		56.2											Финансы
ОМЗ-6	1 600 R	8.25	30.11.12		31.05.13		11.9										/B-	Машиностр. и пр.
Открытие-01	5 000 R	9.00	16.10.12		14.10.14		28.4				97.25						/B+	Финансы
Открытие-02	5 000 R	10.75	28.06.12	31.12.13	22.12.16	18.9	54.7										/B+	Финансы
ОТП Банк БО-1	5 000 R	7.95	31.07.12		29.07.14		25.8										BB/Ba2/	Финансы
ОТП Банк БО-2	6 000 R	10.50	04.09.12	06.03.14	03.03.15	21.1	33.0				99.30	99.50					BB/Ba2/	Финансы
ОТП Банк БО-3	4 000 R	10.50	01.11.12	03.11.12	30.10.14	5.0	28.9	100.66	0.01	198 557	100.55	100.85	8.88		10.21	0.38	BB/Ba2/	Финансы
ОТП Банк-2	2 500 R	8.25	25.09.12		25.03.14		21.7	95.64	(0.06)	20 110	95.50	95.70		11.22	8.34	1.52	BB/Ba2/	Финансы
Первобанк БО-1	1 500 R	9.75	24.10.12		24.04.13		10.7				86.01	100.20					/B3/	Финансы
Первобанк БО-2	1 500 R	8.50	11.10.12	18.10.12	10.04.14	4.5	22.2	99.20	(0.78)	59 415			10.91		8.34	0.33	/B3/	Финансы
Петрокоммерц БО-1	3 000 R	8.90	04.09.12	06.09.13	03.03.15	15.1	33.0				98.00	100.60					/Ba3/B+	Финансы
Петрокоммерц-5	5 000 R	12.75	19.06.12	24.12.12	21.12.14	6.7	30.6	102.00		30 001	101.50	102.25	8.99		10.51	0.48	/Ba3/B+	Финансы
Петрокоммерц-6	3 000 R	7.75	22.08.12		22.08.12		2.6	100.00		200	99.93	100.07		7.61	7.40	0.21	/Ba3/B+	Финансы
Петрокоммерц-7	3 000 R	7.00	22.08.12		22.08.12		2.6	99.90	0.05	5 000	99.70	99.95		7.34	6.70	0.21	/Ba3/B+	Финансы
ПИА АИЖК-1	688 R	6.94	15.08.12		15.02.39		320.6	99.30		30 000	99.15	99.30		7.18	6.78	11.43	/Ba1/	Финансы
Полипласт-2	800 R	12.25	11.09.12	14.09.12	11.03.14	3.4	21.2	100.01	0.17	60 000	98.05	99.77	12.15		11.69	0.25		Хим. пром.
ПочтаРос	7 000 R	8.25	25.09.12	28.03.14	22.03.16	21.8	45.6	97.52	(0.48)	50 000	96.00	98.15	9.97		8.18	1.54		Потреб. усл.
ПраймФ-1	360 \$	9.00	30.11.12		29.05.15		35.8	100.00		346 330				9.18	8.90	2.46		Потреб. тов.
ПромсвБ БО-2	5 000 R	8.75	22.08.12	28.02.13	18.02.15	8.9	32.5				99.20	99.75					BB-/Ba2/отзван	Финансы
ПромсвБ БО-3	5 000 R	8.60	07.08.12		04.02.14		20.1	98.25	(0.02)	103 001	95.00	99.49		9.94	8.26	1.42	BB-/Ba2/отзван	Финансы
ПромсвБ БО-4	5 000 R	8.75	22.08.12	28.02.13	18.02.15	8.9	32.5	99.75		2 850	99.60	99.75	9.21		8.35	0.64	BB-/Ba2/отзван	Финансы
ПромсвБ-6	5 000 R	8.25	18.06.12		17.06.13		12.5	98.30	(0.03)	53 309	98.50	99.00		10.20	7.13	0.89	BB-/Ba2/отзван	Финансы
ПромТрактор-3	5 000 R	11.25	25.07.12		24.07.13		13.7	94.10	(0.65)	5	94.10	96.00		17.75	11.04	0.90		Машиностр. и пр.
ПротонФ-1	1 000 R	9.00	12.06.12		12.06.12		0.3											Машиностр. и пр.
ПрофМедиа-1	3 000 R	10.50	19.07.12	23.07.13	16.07.15	13.6	37.4	99.00	0.00	508 891	99.10	99.45	11.71		9.78	0.94	/B+	Медиа
Разгуляй БО-16	3 000 R	12.00	07.11.12	14.11.12	07.05.14	5.4	23.1	98.68	0.46	3	98.02	98.67	15.59		11.91	0.38		Сельск. хоз.
Раз																		

Рынок рублевых облигаций

Выпуск	Объем, млн	Купон, %	Дата			Месяцев до		Цена	Изм.	Торговый объем, шт	Котировки		Доходность, %			Дюр, лет	Рейтинг F/M/S	Сектор
			купона	оферты	погаш	офрт	погаш				покупка	продажа	офрт	погаш	текущ			
КОРПОРАТИВНЫЕ РУБЛЕВЫЕ ОБЛИГАЦИИ																		
РЖД-17	15 000 R	10.62	23.07.12	23.07.13	16.07.18	13.6	73.4	102.85		2			8.04	9.57	0.99	BBB/Baa1/BBB	Транспорт	
РЖД-18	15 000 R	10.82	23.07.12	23.07.14	15.07.19	25.6	85.4	104.46	(0.17)	20 526			8.63	9.60	1.75	BBB/Baa1/BBB	Транспорт	
РЖД-19	10 000 R	8.15	23.07.12	18.07.18	08.07.24	73.5	145.2	99.90		1 000	99.50	100.97	8.33	7.62	4.44	BBB/Baa1/BBB	Транспорт	
РЖД-23	15 000 R	9.00	02.08.12	05.02.15	16.01.25	32.1	151.6	101.80	(0.19)	20 000	101.79	101.99	8.37	8.31	2.18	BBB/Baa1/BBB	Транспорт	
РиэлЛизинг	2 000 R	8.50	22.06.12		19.12.14		30.5										Финансы	
РК Казначей-1	3 000 R	10.50	23.11.12	28.11.12	20.11.15	5.9	41.6										Финансы	
РМБ-3	1 100 R	10.50	22.09.12		23.09.13		15.7										Финансы	
РМК-3	3 000 R	10.40	19.06.12	20.12.13	15.12.15	18.6	42.4				97.05	100.00					МГД	
РМК-4	5 000 R	9.00	07.06.12	10.06.14	02.06.16	24.2	48.0										МГД	
РосБанк БО-1	5 000 R	7.40	25.06.12	27.06.12	25.06.13	0.8	12.7	99.99	0.02	15 601	99.99		6.93	6.57	0.06	BBB+/Baa2/BBB-	Финансы	
РосБанк БО-2	5 000 R	8.00	08.07.12		08.07.13		13.2										Финансы	
РосБанк БО-3	10 000 R	8.95	16.11.12	20.05.13	16.11.14	11.5	29.5					100.20					Финансы	
РосБанк-А3	5 000 R	6.90	05.11.12		06.11.13		17.1	97.56	0.09	104 698	97.60	98.25	8.91	6.95	1.27	BBB+/Baa2/BBB-	Финансы	
РосБанк-А5	5 000 R	7.40	05.11.12		07.11.14		29.2										Финансы	
РосВодКан-3	3 000 R	9.00	12.11.12	14.11.13	09.11.15	17.4	41.2	98.96	0.00	28	96.02	99.90	9.98	8.94	1.26	BB-/	Потреб. усл.	
РосгосСтрах-1	4 000 R	10.00	19.07.12	23.07.12	16.07.15	1.6	37.4	99.72	0.01	423	99.65	99.95	11.89	9.26	0.12		Финансы	
РосгосСтрах-2	5 000 R	10.50	08.11.12	13.11.12	02.11.17	5.4	65.0	99.00	(0.80)	250	99.20	99.99	13.14	10.40	0.39		Финансы	
РосдорБанк-1	1 050 R	11.50	08.06.12	12.12.12	09.12.13	6.3	18.2										Финансы	
Роснано-1	8 000 R	8.90	27.06.12		20.12.17		66.6				95.50	98.99					Финансы	
Роснано-2	10 000 R	8.90	27.06.12		20.12.17		66.6					98.99					Финансы	
Роснано-3	15 000 R	8.90	27.06.12		20.12.17		66.6					98.99					Финансы	
Роснано-4	10 000 R	8.60	17.10.12		10.04.19		82.3				99.55	100.10					Финансы	
Роснано-5	10 000 R	8.60	17.10.12		10.04.19		82.3	99.60	0.00	5 000	99.55	100.10		8.42			МГД	
РосТелеком-01	2 000 R	6.60	09.08.12		08.08.13		14.2										Телеком	
РосТелеком-04	2 000 R	6.50	03.10.12		03.04.13		10.0				88.02	99.00					Телеком	
РосТелеком-08	1 800 R	6.65	05.06.12		03.09.13		15.0										Телеком	
РосТелеком-10	2 250 R	9.17	21.08.12		21.05.13		11.6										Телеком	
РосТелеком-11	3 000 R	11.70	01.08.12		24.07.19		85.7	100.46	(0.62)	159	100.50	100.98	12.09	11.15	3.98	BBB-/BB+	Телеком	
РосТелеком-13	2 000 R	6.50	18.07.12		17.10.12		4.5										Телеком	
РСГ-1	3 000 R	10.75	20.06.12	25.12.12	18.06.14	6.7	24.5				99.14	99.20					Строительство	
РСХБ БО-1	5 000 R	7.20	29.08.12	31.08.12	28.08.13	2.9	14.8	99.82	(0.78)	75 411	99.70	99.90	7.86	6.92	0.23	BBB/Baa1/	Финансы	
РСХБ БО-2	5 000 R	8.20	07.08.12	08.08.13	03.02.15	14.2	32.1					99.80					Финансы	
РСХБ БО-3	5 000 R	8.20	09.08.12	12.08.13	05.02.15	14.3	32.1					99.80					Финансы	
РСХБ БО-5	10 000 R	7.20	29.08.12	30.08.12	28.08.13	2.9	14.8	99.82	(0.88)	105 090	99.70	99.90	7.85	6.92	0.23	BBB/Baa1/	Финансы	
РСХБ БО-6	10 000 R	8.20	30.10.12		29.10.13		16.9	99.46	(0.12)	118		99.55	8.76	8.08	1.24	BBB/Baa1/	Финансы	
РСХБ-03	10 000 R	9.25	16.08.12	17.02.14	09.02.17	20.5	56.3				100.50	101.00					Финансы	
РСХБ-04	10 000 R	7.50	03.10.12		27.09.17		63.8										Финансы	
РСХБ-05	10 000 R	8.75	05.06.12	04.12.13	27.11.18	18.0	77.9										Финансы	
РСХБ-06	5 000 R	7.80	17.08.12	19.08.14	09.02.18	26.5	68.3										Финансы	
РСХБ-07	5 000 R	6.85	12.06.12	12.06.13	05.06.18	12.3	72.1	98.92	0.03	30 000	97.90	99.00	8.08	5.49	0.91	BBB/Baa1/	Финансы	
РСХБ-08	5 000 R	10.10	22.11.12	26.11.12	14.11.19	5.8	89.4				100.32	101.19					Финансы	
РСХБ-09	5 000 R	10.10	22.11.12	26.11.12	14.11.19	5.8	89.4	101.05	0.14	5 500	100.75	101.15	7.83	9.85	0.44	BBB/Baa1/	Финансы	
РСХБ-10	5 000 R	9.00	08.08.12	08.02.13	29.01.20	8.2	91.9				100.40	101.90					Финансы	
РСХБ-11	5 000 R	9.00	09.08.12	11.02.13	30.01.20	8.3	92.0	100.40		30	100.40	101.00	8.45	8.47	0.61	BBB/Baa1/	Финансы	
РСХБ-12	5 000 R	7.70	12.07.12	13.07.15	01.07.21	37.3	109.0					96.50					Финансы	
РСХБ-13	5 000 R	7.70	13.07.12	14.07.15	02.07.21	37.3	109.0					97.99					Финансы	
РСХБ-14	10 000 R	7.70	10.07.12	08.07.15	29.06.21	37.2	108.9				95.05	96.50					Финансы	
РСХБ-15	10 000 R	8.75	06.11.12	07.11.13	26.10.21	17.2	112.8	100.35	0.03	380 002	99.70	100.35	8.62	8.56	1.26	BBB/Baa1/	Финансы	
РСХБ-16	10 000 R	8.55	15.10.12	15.04.15	04.04.22	34.4	118.1				98.60	100.20					Финансы	
РТК Лизинг БО-1	825 R	11.50	07.08.12	14.08.12	06.08.13	2.4	14.1				99.51	99.94					Финансы	
РТК-3	5 000 R	11.00	19.01.15	25.01.15	04.01.27	31.8	175.2	100.00		10 100	99.85		9.76	10.56	2.40		Финансы	
РусСтанд БО-2	5 000 R	9.00	25.09.12	02.04.13	24.03.15	10.0	33.7				98.00	99.30					Финансы	
РусСтанд БО-6	5 000 R	9.40	03.11.12	11.11.13	03.05.15	17.3	35.0	99.63	0.08	450 101	93.50	99.00	9.86	9.24	1.24	B+/Baa3/B+	Финансы	
РУСАЛ Братск-7	15 000 R	8.30	30.08.12	03.03.14	22.02.18	21.0	68.7	93.35	(0.27)	228	92.50	93.44	13.02	8.50	1.43		МГД	
РУСАЛ Братск-8	15 000 R	8.50	15.10.12	15.04.15	05.04.21	34.4	106.1	87.84	(0.75)	116 783	88.00	89.30	14.22	9.41	2.24		МГД	
РусГидро-01	10 000 R	8.00	22.10.12	22.04.16	12.04.21	46.7	106.4	97.48	(0.12)	24 510	97.00	98.80	8.95	8.02	3.10	BB+/отзван/BB+	Электроэнерг.	
РусГидро-02	10 000 R	8.00	22.10.12	22.04.16	12.04.21	46.7	106.4					98.20					Электроэнерг.	
РусскоеМоре-1	2 000 R	12.00	14.06.12		14.06.12		0.4					100.09					Потреб. тов.	
РусСтанд БО-1	5 000 R	11.00	09.11.12	16.11.12	07.11.14	5.5	29.2	100.50	(0.54)	290 699	100.85	101.17	9.87	10.74	0.40	B+/Baa3/B+	Финансы	
РусфинБ БО-01	4 000 R	7.15	04.07.12	09.07.13	04.07.14	13.2	25.0	98.31	0.01	200 000	97.70	98.50	8.95	6.63	0.95	/Baa3/отзван	Финансы	
РусфинБ БО-2	4 000 R	8.75	06.09.12	10.09.13	06.03.15	15.3	33.1					101.00					Финансы	
РусфинБ-08	2 000 R	7.70	17.09.12	24.09.12	14.09.15	3.7	39.4					100.07					Финансы	
РусфинБ-09	2 000 R	7.70	18.09.12	25.09.12	15.09.15	3.7	39.4				86.00	100.07					Финансы	
РусфинБ-10	2 000 R	7.90	13.11.12	19.11.13	10.11.15	17.6	41.3										Финансы	
РусфинБ-11	2 000 R	7.90	14.11.12	20.11.13	11.11.15	17.6	41.3										Финансы	
Сахатрнфг-2	2 500 R	12.20	27.07.12		26.07.13		13.7	98.68	(0.77)	927	99.00	99.49	13.82	11.43	0.94		Нефть и газ	
СвязьБ-3	5 000 R	8.50	21.06.12	24.12.12	09.12.21	6.7	114.3										Финансы	
СвязьБ-4	5 000 R	8.75	24.10.12															

Рынок рублевых облигаций

Выпуск	Объем, млн	Купон, %	Дата			Месяцев до		Цена	Изм.	Торговый объем, шт	Котировки		Доходность, %			Дюр, лет	Рейтинг F/M/S	Сектор
			купона	оферты	погаш	офрт	погаш				покупка	продажа	офрт	погаш	текущ			
КОРПОРАТИВНЫЕ РУБЛЕВЫЕ ОБЛИГАЦИИ																		
СистемаАФК-2	20 000 R	14.75	14.08.12	17.08.12	12.08.14	2.5	26.3	101.35	(0.03)	905	101.35	101.36	7.48		13.57	0.19	BB-/Ba3/BB	Телеком
СистемаАФК-3	19 000 R	12.50	29.11.12	04.12.12	24.11.16	6.0	53.8	102.32		31	101.65	102.34	7.64		12.07	0.46	BB-/Ba3/BB	Телеком
СистемаАФК-4	13 500 R	7.65	18.09.12		15.03.16		45.4	98.72	0.04	486		99.35			7.49	2.07	BB-/Ba3/BB	Телеком
СистемаГалс-1	3 000 R	8.50	09.10.12		08.04.14		22.2					89.00					отзван/отзван/	Строительство
СистемаГалс-2	2 000 R	8.50	16.10.12		15.04.14		22.4					89.00					отзван/отзван/	Строительство
Ситроникс БО-1	2 000 R	11.75	19.06.12	25.06.12	18.06.13	0.7	12.5	100.00	0.00	22 562	99.67	100.05	10.40		9.91	0.04	B-/B3/	Технологии
Ситроникс БО-2	3 000 R	10.75	08.10.12	15.10.12	07.10.13	4.4	16.1				98.56	99.89					B-/B3/	Технологии
СКБ Б БО-3	3 000 R	9.50	27.11.12	04.06.12	26.11.13	0.0	17.8	100.00	0.00	2 545 085	99.65	100.35	3.21		9.38	0.01	B/B1/	Финансы
СКБ Б БО-4	2 000 R	10.75	06.06.12	10.12.12	05.06.13	6.2	12.1										B/B1/	Финансы
СКБ Б БО-5	2 000 R	8.25	11.10.12	16.10.12	10.04.14	4.4	22.2	99.79		504	99.41	99.86	8.86		8.05	0.33	B/B1/	Финансы
СКБ Б БО-6	2 000 R	8.50	10.07.12	12.07.13	08.07.14	13.3	25.2	98.00		75 001	97.70	98.29	10.67		7.95	0.94	B/B1/	Финансы
СМП Банк-1	3 000 R	10.25	27.11.12	30.11.12	23.05.17	5.9	59.7											Финансы
Соллерс БО-2	2 000 R	9.25	31.10.12		01.05.13		10.9	99.26	0.00	343	99.26	99.70		10.29	9.12	0.81		Машиностр. и пр.
Соллерс-2	3 000 R	12.50	18.07.12		17.07.13		13.4	102.00	(0.55)	42	102.15	102.99		10.75	11.22	0.94		Машиностр. и пр.
СПКазань-3	1 000 R	14.00	08.11.12		08.05.14		23.1	100.00	0.00	3 000	100.00							Потреб. усл.
СтрКред БО-1	1 000 R	9.90	28.07.12	28.07.12	28.07.14	1.8	25.8										/B3/	Финансы
СтрКред БО-2	1 000 R	9.90	28.07.12	28.07.12	28.07.14	1.8	25.8										/B3/	Финансы
СтрТрансГаз-2	5 000 R	8.49	13.07.12		13.07.12		1.3	99.58	(0.33)	1 129	99.90	99.97		12.00	7.86	0.10		Строительство
СтрТрансГаз-3	5 000 R	8.50	11.10.12		11.04.13		10.3	95.08		1	95.08	98.35		15.24	8.69	0.73		Строительство
СУ155-4	1 000 R	12.75	19.11.12	26.11.12	18.05.15	5.8	35.5	99.01		145 118	98.81	99.20	15.38		12.67	0.41		Строительство
СудострБ БО-01	2 000 R	11.00	03.09.12	06.03.13	03.03.14	9.1	21.0				98.21						/B3/	Финансы
СудострБ-3	1 500 R	10.00	03.09.12		03.09.12		3.0	100.00	0.00	61 744	99.03			9.89	9.55	0.23	/B3/	Финансы
СудострБ-4	1 500 R	11.00	09.10.12		08.10.13		16.2	100.00	1.48	200	99.05	100.20		11.23	10.66	1.15	/B3/	Финансы
СУЭК Финанс-1	10 000 R	9.35	06.07.12	10.07.13	26.06.20	13.2	96.8	100.30	(0.47)	84	100.20	100.40	9.19		8.47	0.94	/Ba3/	МГД
Татнефть БО-1	5 000 R	7.25	21.09.12		20.09.13		15.6				98.40	99.30					BB/Ba2/отзван	Нефть и газ
Таттелеком-2	1 500 R	8.25	01.11.12		01.11.12		5.0										BB-/	Телеком
ТатфондБ БО-1	2 000 R	9.50	28.06.12	05.07.12	26.12.13	1.1	18.8	100.00		7 000	99.98	100.04	8.79		8.45	0.07	/B2/	Финансы
ТатфондБ БО-2	2 000 R	8.75	18.10.12	25.10.12	17.04.14	4.7	22.5				97.00	99.61					/B2/	Финансы
ТатфондБ БО-3	2 000 R	12.25	29.11.12	05.12.12	27.11.14	6.1	29.8	99.65	0.65	53	100.01	101.30	13.27		12.14	0.44	/B2/	Финансы
ТатфондБ БО-4	3 000 R	11.25	21.08.12	26.02.13	17.02.15	8.8	32.5				99.50	100.10					/B2/	Финансы
ТатфондБ БО-5	2 000 R	11.00	09.10.12	15.04.13	07.04.15	10.4	34.1	99.98	0.72	74 966	99.06	99.94	11.21		10.66	0.75	/B2/	Финансы
ТатфондБ-6	2 000 R	10.25	28.08.12		26.02.13		8.8				100.22	100.30					/B2/	Финансы
ТатфондБ-7	1 000 R	10.00	15.06.12		14.12.12		6.4				99.00	100.75					/B2/	Финансы
ТВЗ БО-1	2 000 R	6.50	13.06.12		12.06.13		12.3											Машиностр. и пр.
ТГК1-1	4 000 R	7.60	11.09.12		11.03.14		21.2				85.00	98.85						Электроэнерг.
ТГК1-2	5 000 R	6.70	03.07.12	09.07.13	01.07.14	13.2	24.9				96.00	98.10						Электроэнерг.
ТГК1-3	2 000 R	10.30	26.06.12		14.12.21		114.4											Электроэнерг.
ТГК1-4	2 000 R	7.60	27.08.12		14.02.22		116.5											Электроэнерг.
ТГК2 БО-1	5 000 R	9.00	18.09.12		17.09.13		15.5	89.35	(0.49)	110	89.00	89.82		19.39	9.69	1.03	CCC/	Электроэнерг.
ТГК5-1	5 000 R	8.75	12.10.12	18.10.13	06.10.17	16.5	64.1	98.12		13 900	97.40	97.97	10.47		8.68	1.18		Электроэнерг.
ТГК6-1	5 000 R	8.30	30.08.12	02.09.13	24.08.17	15.0	62.7	97.50	(1.00)	10 000	97.25	98.50	10.70		8.15	1.07		Электроэнерг.
ТГК9-1	7 000 R	8.10	13.08.12	15.08.13	07.08.17	14.4	62.2				96.00	98.90						Электроэнерг.
Теле2 СП6-1	5 000 R	8.40	22.06.12	22.06.16	11.06.21	48.7	108.3				95.25	96.10						Телеком
Теле2 СП6-2	5 000 R	8.40	22.06.12	22.06.16	11.06.21	48.7	108.3				95.25	96.10						Телеком
Теле2 СП6-3	3 000 R	8.40	22.06.12	22.06.16	11.06.21	48.7	108.3				95.25	96.10						Телеком
Теле2 СП6-4	3 000 R	8.90	13.08.12	13.02.14	31.01.22	20.4	116.0	99.50	(1.48)	50 000		100.60	9.39		8.47	1.44		Телеком
Теле2 СП6-5	4 000 R	8.90	13.08.12	13.02.14	31.01.22	20.4	116.0	99.81	(0.36)	60 000		100.60	9.18		8.44	1.44		Телеком
Теле2-СП6-7	6 000 R	9.10	16.10.12	17.04.15	05.04.22	34.5	118.1	99.49	0.41	70 000	97.50	99.00	9.50		8.91	2.34		Телеком
ТехНиколь БО-1	1 500 R	13.50	12.09.12		11.09.13		15.3											Строительство
ТехНиколь БО-2	2 500 R	13.00	20.09.12	24.09.12	19.09.13	3.7	15.6											Строительство
ТК Финанс БО-1	500 R	10.50	27.06.12		25.06.14		24.7											Транспорт
ТК Финанс БО-2	500 R	10.50	27.06.12		25.06.14		24.7											Транспорт
ТКС-2	1 800 R	8.15	18.09.12	24.09.12	15.03.16	3.7	45.4	99.85		100 000		100.20	8.62		7.88	0.27	/B1/	Финансы
ТКС Б БО-1	1 600 R	14.22	21.09.12		20.09.13		15.6				100.00	101.90					B/B2/	Финансы
ТКС Б БО-2	1 500 R	16.50	27.11.12		26.11.13		17.8	104.00	(0.15)	99 970	103.97	104.15		13.82	15.65	1.21	B/B2/	Финансы
ТКС Б БО-3	1 500 R	14.00	21.08.12	22.08.12	18.02.14	2.6	20.5	100.15	(0.20)	56 356	100.12	100.33	13.09		13.12	0.20	B/B2/	Финансы
ТКС Б БО-4	1 500 R	13.25	18.10.12	22.04.13	16.04.15	10.6	34.4	99.50	(0.49)	100	99.52	99.90	14.21		12.91	0.74	B/B2/	Финансы
ТКС Б-2	1 400 R	20.00	27.07.12		28.07.13		13.8	107.29		104	107.05	107.30		13.26	16.86	0.91	B/B2/	Финансы
ТМК БО-1	5 000 R	8.85	23.10.12		22.10.13		16.6				93.20	99.19					/B1/B+	МГД
ТрансАэро БО-1	2 500 R	12.50	04.09.12	05.09.13	03.03.15	15.1	33.0	99.84	0.03	1 191	99.08	99.80	12.93		11.89	1.04		Транспорт
ТрансАэро-1	3 000 R	12.50	24.10.12		23.10.13		16.7	99.50	(0.49)	544	99.40	99.95		13.23	12.23	1.16		Транспорт
ТрансКонт-1	3 000 R	9.50	28.08.12		26.02.13		8.8											Транспорт
ТрансКонт-2	3 000 R	8.80	07.06.12		04.06.15		36.0											Транспорт
ТрансКредБ БО-1	5 000 R	7.80	17.11.12		17.11.13		17.5	98.80	(0.28)	25 600	98.70	99.00		8.84	7.77	1.29	/Ba3/BBB-	Финансы
ТрансКредБ-2	3 000 R	6.90	12.06.12															

Рынок рублевых облигаций

Выпуск	Объем, млн	Купон, %	Дата			Месяцев до		Цена	Изм.	Торговый объем, шт	Котировки		Доходность, %			Дюр, лет	Рейтинг F/M/S	Сектор
			кулона	оферты	погаш	офрт	погаш				покупка	продажа	офрт	погаш	текущ			
КОРПОРАТИВНЫЕ РУБЛЕВЫЕ ОБЛИГАЦИИ																		
ТрансФинМ-10	500 R	9.50	07.06.12	17.12.12	03.12.15	6.5	42.0										Финансы	
ТрансФинМ-11	500 R	9.50	07.06.12	17.12.12	03.12.15	6.5	42.0										Финансы	
ТрансФинМ-15	1 000 R	8.50	27.08.12	22.08.16	16.08.21	50.7	110.5										Финансы	
ТрансФинМ-16	1 000 R	9.70	20.11.12	27.11.14	09.11.21	29.8	113.3										Финансы	
ТрансФинМ-17	1 000 R	9.70	27.11.12	04.12.14	16.11.21	30.0	113.5										Финансы	
УБРМР-2	2 000 R	9.50	29.10.12	05.11.12	01.05.14	5.1	22.9				99.55	99.99				//B	Финансы	
УМПО-3	3 000 R	10.00	14.06.12		14.06.12		0.4	100.00	(0.04)	900	99.94	100.01		8.39	8.08	0.03	Машиностр. и пр.	
УОМЗ-4	1 500 R	10.50	23.10.12	25.10.13	21.04.15	16.7	34.6									//B-	Машиностр. и пр.	
УралВагонЗ-1	3 000 R	9.25	14.06.12	16.12.12	07.12.17	6.4	66.2				99.40	100.00					Машиностр. и пр.	
УралВагонЗ-2	3 000 R	8.95	28.08.12	30.08.13	20.02.18	14.9	68.6				97.50	98.20					Машиностр. и пр.	
Уралкалий БО-1	50 000 R	8.25	20.08.12		17.02.14		20.5										Хим. пром.	
Уралсиб ЛК БО-1	1 167 R	9.50	31.08.12		28.02.14		20.9	99.60		610	99.55	99.62		10.25	9.32	0.86	Финансы	
Уралсиб ЛК БО-2	2 000 R	11.50	16.07.12		12.01.15		31.3				101.01	101.65					Финансы	
Уралсиб ЛК БО-3	1 501 R	9.50	31.07.12		29.10.13		16.9	99.80	(0.20)	499 001	99.90	100.00		10.05	9.12	0.69	Финансы	
Уралсиб ЛК БО-4	2 250 R	8.50	05.07.12		03.07.14		25.0	97.35	(0.48)	1 550	97.10	97.65		11.58	8.10	0.91	Финансы	
Уралсиб ЛК БО-5	2 750 R	11.50	09.08.12		05.02.15		32.1	99.95	(0.32)	1 000	100.10	100.20		11.99	11.09	1.17	Финансы	
Уралсиб ЛК БО-6	2 750 R	11.50	14.08.12		10.02.15		32.3				100.00	101.00					Финансы	
Уралсиб ЛК БО-7	2 000 R	11.00	25.07.12		22.04.15		34.6				99.60	99.65					Финансы	
Уралсиб ЛК БО-9	1 500 R	11.50	21.08.12		17.02.15		32.5	100.80		525	100.80	101.20		11.60	11.08	2.12	Финансы	
Уралсиб-4	5 000 R	8.75	14.09.12	19.09.13	10.03.17	15.6	57.2				99.40	99.45					Финансы	
Формат-1	1 000 R	17.00	07.06.12	11.06.12	06.12.12	0.3	6.1										Строительство	
Фортум-2	5 000 R	6.50	08.08.12		06.02.13		8.2										Электроэнерг.	
ФСК ЕЭС-06	10 000 R	7.15	25.09.12	27.09.13	15.09.20	15.8	99.5				98.50	99.20					Электроэнерг.	
ФСК ЕЭС-07	5 000 R	7.50	26.10.12	26.10.15	16.10.20	40.8	100.5	97.40	0.40	50 001	96.75	97.40	8.55	7.54	2.79	//Baa2/BBB	Электроэнерг.	
ФСК ЕЭС-08	10 000 R	7.15	25.09.12	27.09.13	15.09.20	15.8	99.5	99.03	(0.13)	145 003	98.50	99.20	8.05	7.00	1.17	//Baa2/BBB	Электроэнерг.	
ФСК ЕЭС-09	5 000 R	7.99	26.10.12	24.10.17	16.10.20	64.7	100.5				96.00	96.72					Электроэнерг.	
ФСК ЕЭС-10	10 000 R	7.75	25.09.12	25.09.15	15.09.20	39.7	99.5	98.19	0.44	305 012	97.00	97.73	8.54	7.64	2.71	//Baa2/BBB	Электроэнерг.	
ФСК ЕЭС-11	10 000 R	7.99	26.10.12	24.10.17	16.10.20	64.7	100.5				96.00	96.50					Электроэнерг.	
ФСК ЕЭС-12	10 000 R	8.10	26.10.12	28.04.16	19.04.19	46.8	82.6				98.00	98.90					Электроэнерг.	
ФСК ЕЭС-13	10 000 R	8.50	03.07.12		22.06.21		108.7					99.99					Электроэнерг.	
ФСК ЕЭС-15	10 000 R	8.75	25.10.12	29.10.14	12.10.23	28.9	136.4	100.86	(0.14)	1 019 387	99.71	100.99	8.53	8.48	2.01	//Baa2/BBB	Электроэнерг.	
ФСК ЕЭС-18	15 000 R	8.50	11.06.12	16.06.14	27.11.23	24.4	137.9	100.54	(0.06)	23	100.10	100.51	8.34	6.50	1.69	//Baa2/BBB	Электроэнерг.	
ФСК ЕЭС-19	20 000 R	7.95	19.07.12	19.07.18	06.07.23	73.5	133.2										Электроэнерг.	
ХКФБ БО-1	3 000 R	7.24	24.07.12	26.10.12	22.04.14	4.8	22.6										Финансы	
ХКФБ БО-3	4 000 R	7.90	24.07.12	25.10.13	22.04.14	16.7	22.6	99.01	0.01	152 100	98.00	99.50	8.91	7.61	1.21	BB-/Baa3/отзван	Финансы	
ХКФБ-5	4 000 R	8.50	18.07.12		17.04.13		10.5					99.90					Финансы	
ХКФБ-6	5 000 R	7.75	12.06.12	14.12.12	10.06.14	6.4	24.2	99.66	(0.03)	310 002	99.00	99.84	8.59	6.25	0.47	BB-/Baa3/отзван	Финансы	
ХКФБ-7	5 000 R	9.75	26.07.12		23.04.15		34.7	99.15	0.00	401 559	99.00	99.20	10.46	9.38	2.29	BB-/Baa3/отзван	Финансы	
ХМ Банк-2	3 000 R	6.25	13.06.12	14.06.12	12.06.13	0.4	12.3				98.76						Финансы	
ЦентриИнв БО-1	1 500 R	8.40	19.06.12	19.12.12	17.06.14	6.5	24.5				99.20	99.65					Финансы	
ЦентриИнв БО-2	1 500 R	9.70	18.10.12	22.04.13	16.04.15	10.6	34.4				99.50	99.99					Финансы	
ЦентриИнв БО-5	1 000 R	8.40	19.06.12	19.12.12	17.06.14	6.5	24.5				99.20	99.50					Финансы	
ЦентриИнв-2	3 000 R	9.25	26.06.12	29.06.12	24.06.14	0.9	24.7	99.95	(0.05)	1 000	99.80	100.00	9.26	8.18	0.06	//Baa3/	Финансы	
Черкизово БО-3	3 000 R	8.25	09.11.12		08.11.13		17.2				98.50	98.90					Потреб. тов.	
ЧТПЗ БО-1	5 000 R	12.50	05.06.12	07.06.12	04.12.12	0.1	6.0										МГД	
ЧТПЗ-3	8 000 R	8.00	23.10.12		21.04.15		34.6				100.00						МГД	
ЭлемЛиз-2	2 300 R	14.00	07.06.12	11.09.12	04.09.14	3.3	27.1										Финансы	
Энел БО-15	4 000 R	7.50	19.06.12	21.06.12	18.06.13	0.6	12.5	99.99	0.01	7 000	99.99	100.00	6.86	6.45	0.05	//Baa3/	Электроэнерг.	
Энел БО-18	5 000 R	7.10	27.06.12		25.06.14		24.7				95.50						Электроэнерг.	
ЭПЛ Даймонд НПК-1-	600 R	8.00	04.04.13		03.04.14		22.0										Потреб. тов.	
ЮниКредит БО-1	5 000 R	9.00	13.06.12	16.12.13	10.12.14	18.4	30.2										Финансы	
ЮниКредит БО-2	5 000 R	8.50	31.08.12	04.09.13	27.02.15	15.1	32.8				98.00	98.80					Финансы	
ЮниКредит БО-3	5 000 R	8.50	05.09.12	09.09.13	04.03.15	15.2	33.0					99.00					Финансы	
ЮниКредит-1ИП	5 000 R	8.20	12.09.12		07.09.16		51.2										Финансы	
ЮниКредит-4	10 000 R	7.00	13.11.12	16.11.12	10.11.15	5.5	41.3	98.90	0.06	454 000	98.45	99.75	9.66	6.97	0.41	BBB+//BBB	Финансы	
ЮниКредит-5	5 000 R	7.50	04.09.12	06.09.13	01.09.15	15.1	39.0				85.00	98.00					Финансы	
ЮТЭирФ БО-1	1 500 R	12.50	26.06.12		26.03.13		9.7				94.81	103.08					Транспорт	
ЮТЭирФ БО-16	1 000 R	8.71	28.08.12	03.06.13	26.05.15	12.0	35.7										Транспорт	
ЮТЭирФ БО-2	1 500 R	12.50	26.06.12		26.03.13		9.7				100.20	102.19					Транспорт	
ЮТЭирФ БО-3	1 500 R	9.45	21.06.12		19.12.13		18.5										Транспорт	
ЮТЭирФ БО-4	1 500 R	9.00	27.06.12		26.03.14		21.7				97.02	99.99					Транспорт	
ЮТЭирФ БО-5	1 500 R	9.00	27.06.12		26.03.14		21.7				90.10	98.50					Транспорт	
ЮТЭирФ БО-6	1 500 R	10.00	25.07.12	30.04.13	22.04.15	10.9	34.6										Транспорт	
ЮТЭирФ БО-7	1 500 R	10.00	25.07.12	30.04.13	22.04.15	10.9	34.6				95.01	100.05					Транспорт	
ЮТЭирФ БО-8	1 500 R	10.00	28.08.12	02.12.13	26.05.15	18.0	35.7										Транспорт	
ЮТЭир-Ф-5	1 500 R	9.50	26.07.12		21.07.16		49.6										Транспорт	
ЯкЭнерго БО-1	3 000 R	8.25	04.09.12		03.09.13		15.0				99.25	100.10					Электроэнерг.	

Рынок рублевых облигаций

Выпуск	Объем, млн	Купон, %	Дата			Месяцев до		Цена	Изм.	Торговый объем, шт	Котировки		Доходность, %			Дюр, лет	Рейтинг F/M/S	Сектор
			купона	оферты	погаш	офрт	погаш				покупка	продажа	офрт	погаш	текущ			
ГОСУДАРСТВЕННЫЕ И МУНИЦИПАЛЬНЫЕ ОБЛИГАЦИИ																		
Беларусь-1	7 000 R	8.70	21.06.12		20.12.12	6.6	97.11	(0.15)	2 638	96.96	97.24		14.88	7.92	0.47	/B3/B-	Гос.	
ВолгОбл-07	400 R	9.33	12.06.12		12.06.12	0.3	100.05	0.02	2 015	99.33	100.05		5.88	7.31	0.03	BB-/BB-	Муниц.	
ВолгОбл-09	2 000 R	8.25	06.06.12		04.06.14	24.0										BB-/отзван	Муниц.	
ВолгОбл-10	3 000 R	7.75	07.11.12		04.05.16	47.0				97.50	98.45					BB-/отзван	Муниц.	
ВолгОбл-11	5 000 R	8.99	03.08.12		28.05.17	59.8	98.50		5 000	98.00	99.50		9.84	8.77	2.31	BB-/отзван	Муниц.	
Волгоград-4	715 R	17.50	07.08.12		07.11.12	5.2										/Ba3/	Муниц.	
Волгоград-5	1 000 R	9.50	21.06.12		17.12.15	42.5										/Ba3/	Муниц.	
ВологОбл-1	2 510 R	10.65	20.06.12		14.12.16	54.4	104.00	0.00	2 694	103.70	104.50		9.40	8.98	2.35	отзван/Ba2/B+	Муниц.	
ВоронежОбл-4	900 R	9.00	25.06.12		25.06.12	0.7	100.08	(0.02)	378	100.01	100.08		6.98	7.93	0.06		Муниц.	
ИркОбл-31006	532 R	9.15	14.08.12		22.11.12	5.7				99.03	101.09					/BB	Муниц.	
Казань-7	1 700 R	8.75	20.06.12		17.12.14	30.5										B+//	Муниц.	
Казань-8	2 000 R	8.00	27.06.12		21.12.16	54.6										B+//	Муниц.	
КалужОбл-3	700 R	8.85	30.08.12		29.11.12	5.9										BB-/отзван	Муниц.	
КалужОбл-4	600 R	10.01	27.06.12		26.06.13	12.8										BB-/отзван	Муниц.	
КалужОбл-5	2 500 R	8.20	23.08.12		19.05.16	47.5										BB-/отзван	Муниц.	
Карелия-13	1 740 R	9.71	21.06.12		18.06.15	36.5				87.00	102.00					BB-//	Муниц.	
Карелия-14	1 000 R				30.11.16	54.0				99.50	102.20					BB-//	Муниц.	
Коми-07	1 000 R	8.00	23.11.12		22.11.13	17.7				99.01	100.30					BB/Ba2/	Муниц.	
Коми-08	1 000 R	7.00	03.09.12		03.12.15	42.0				93.10	94.50					BB/Ba2/	Муниц.	
Коми-09	2 100 R	7.50	18.10.12		18.10.14	28.5				97.00	98.50					BB/Ba2/	Муниц.	
Коми-10	2 100 R	9.50	15.06.12		15.12.16	54.4				100.10	101.50					BB/Ba2/	Муниц.	
КострОбл-4	4 000 R	9.50	23.08.12		17.11.16	53.5				98.82	100.67					B+//	Муниц.	
Краснодар-1	1 100 R	8.50	04.07.12		03.07.13	13.0				100.00	100.45					/Ba2/	Муниц.	
Краснодкр-2	750 R	6.00	15.06.12		14.12.12	6.4					99.00					BB/Ba1/BB	Муниц.	
Краснодкр-3	4 000 R	8.30	25.09.12		27.09.14	27.8	99.41		1 000	99.01	100.00		8.59	8.08	1.56	BB/Ba1/BB	Муниц.	
КраснЯркр-4	4 080 R	10.39	09.08.12		08.11.12	5.2	101.20		1 650	100.80	101.20		7.65	9.90	0.40	BB+/Ba2/BB+	Муниц.	
КраснЯркр-5	9 000 R	9.50	05.06.12		29.11.16	53.9										BB+/Ba2/BB+	Муниц.	
ЛенОбл-3	1 300 R	12.00	08.06.12		05.12.14	30.1										BB/BB	Муниц.	
ЛипецОбл-6	750 R	8.98	06.06.12		05.06.13	12.1										отзван/BB	Муниц.	
ЛипецОбл-7	2 500 R	9.00	30.11.12		31.05.17	59.9	100.00		1 110 000				9.18	8.90	2.40	отзван/BB	Муниц.	
Москва-39	10 000 R	8.00	21.07.12		21.07.14	25.6				98.82						BBB/Baa1/BBB	Муниц.	
Москва-44	20 000 R	8.00	24.06.12		24.06.15	36.7	95.84	(0.45)	12 600	95.87	98.00		8.76	7.35	2.49	BBB/Baa1/BBB	Муниц.	
Москва-45	15 000 R	8.00	27.06.12		27.06.12	0.8	100.07	0.06	57 972	100.04	100.07		6.41	7.13	0.07	BBB/Baa1/BBB	Муниц.	
Москва-48	30 000 R	8.00	11.06.12		11.06.22	120.3	88.84	(1.66)	1 130	80.01	91.14		8.43	6.91	6.39	BBB/Baa1/BBB	Муниц.	
Москва-49	25 000 R	8.00	14.06.12		14.06.17	60.4	96.00	(1.50)	4 000	85.01	96.93		8.14	6.79	3.84	BBB/Baa1/BBB	Муниц.	
Москва-53	15 000 R	7.00	01.09.12		01.09.13	15.0	100.20	0.20	200 001	98.00	101.00		6.90	6.71	1.12	BBB/Baa1/BBB	Муниц.	
Москва-54	15 000 R	7.00	05.09.12		05.09.12	3.1	99.83	(0.17)	1 957	99.81	100.30		7.59	6.75	0.24	BBB/Baa1/BBB	Муниц.	
Москва-56	20 000 R	7.00	22.09.12		22.09.16	51.7	95.10	(2.69)	2 420	85.00	96.90		8.54	7.13	3.44	BBB/Baa1/BBB	Муниц.	
Москва-60	30 000 R	15.00	28.08.12		28.11.12	5.9										BBB/Baa1/BBB	Муниц.	
Москва-61	30 000 R	15.00	03.09.12		03.06.13	12.0										BBB/Baa1/BBB	Муниц.	
Москва-62	35 000 R	14.00	08.06.12		08.06.14	24.2	109.46	(0.22)	12 677	109.00	109.89		7.61	8.87	1.64	BBB/Baa1/BBB	Муниц.	
Москва-63	20 000 R	15.00	10.06.12		10.12.13	18.2				110.72	111.80					BBB/Baa1/BBB	Муниц.	
Москва-64	40 000 R	13.00	16.11.12		16.11.15	41.5	114.20		437 875	110.00	113.90		7.82	11.19	2.72	BBB/Baa1/BBB	Муниц.	
Москва-66	30 000 R	8.76	23.08.12		23.11.18	77.7					104.00					BBB/Baa1/BBB	Муниц.	
МосОбл-7	16 000 R	8.00	17.10.12		16.04.14	22.4	99.84	(0.00)	1 336 180	98.50	99.08		8.22	7.82	1.63	/Ba3/отзван	Муниц.	
МосОбл-8	12 350 R	9.00	12.06.12		11.06.13	12.3				100.20	100.55					/Ba3/отзван	Муниц.	
НижегорОбл-4	810 R	7.75	17.11.12		17.11.12	5.5				98.07	102.05					BB-//	Муниц.	
НижегорОбл-5	1 200 R	12.75	02.12.12		02.12.12	6.0				102.00	102.90					BB-//	Муниц.	
НижегорОбл-6	5 000 R	8.50	04.10.12		07.10.15	40.1				99.41	100.40					BB-//	Муниц.	
НижегорОбл-7	8 000 R	9.95	15.11.12		16.11.16	53.5				101.80	102.30					BB-//	Муниц.	
ОФЗ-25065	46 000 R	12.00	27.06.12		27.03.13	9.8	104.43	0.02	50 000		104.41		6.46	10.39	0.73	BBB/Baa1/BBB	Гос.	
ОФЗ-25067	45 000 R	11.30	18.07.12		17.10.12	4.5										BBB/Baa1/BBB	Гос.	
ОФЗ-25068	45 000 R	12.00	22.08.12		20.08.14	26.6	109.15	(0.19)	100 001		109.30		7.54	10.41	1.83	BBB/Baa1/BBB	Гос.	
ОФЗ-25069	45 000 R	10.80	19.09.12		19.09.12	3.6				101.00	101.40					BBB/Baa1/BBB	Гос.	
ОФЗ-25071	80 000 R	8.10	28.11.12		26.11.14	29.8					101.70					BBB/Baa1/BBB	Гос.	
ОФЗ-25072	150 000 R	7.15	25.07.12		23.01.13	7.7	100.33	(0.04)	28 272	100.20	100.37		6.65	6.69	0.59	BBB/Baa1/BBB	Гос.	
ОФЗ-25073	150 000 R	6.85	01.08.12		01.08.12	1.9	100.03	(0.02)	795 177	100.01	100.08		6.47	6.47	0.16	BBB/Baa1/BBB	Гос.	
ОФЗ-25075	150 000 R	6.88	18.07.12		15.07.15	37.4	98.24	(0.01)	550 102	95.24	98.26		7.64	6.53	2.59	BBB/Baa1/BBB	Гос.	
ОФЗ-25076	150 000 R	7.10	13.09.12		13.03.14	21.3	99.54	(0.46)	2 229 181	99.65	99.75		7.48	6.89	1.56	BBB/Baa1/BBB	Гос.	
ОФЗ-25077	150 000 R	7.35	25.07.12		20.01.16	43.6	98.33	(0.38)	1 181 206	97.60	98.70		8.02	7.01	2.94	BBB/Baa1/BBB	Гос.	
ОФЗ-25078	100 000 R	6.70	08.08.12		06.02.13	8.2				99.90	100.05					BBB/Baa1/BBB	Гос.	
ОФЗ-25079	150 000 R	7.00	06.06.12		03.06.15	36.0				98.00	99.49					BBB/Baa1/BBB	Гос.	
ОФЗ-25080	35 000 R	7.40	24.10.12		19.04.17	58.6	96.70	(0.55)	1				8.39	7.49	3.82	BBB/Baa1/BBB	Гос.	
ОФЗ-26199	44 000 R	6.10	11.07.12		11.07.12	1.2	99.96	(0.01)	588 687		99.97		6.24	5.75	0.10	BBB/Baa1/BBB	Гос.	
ОФЗ-26200	50 000 R	6.10	18.07.12		17.07.13	13.4										BBB/Baa1/BBB	Гос.	
ОФЗ-26201	47 000 R	6.55	18.07.12		16.10.13	16.4					100.50					BBB/Baa1/BBB	Гос.	
ОФЗ-26202	40 000 R	11.20	20.06.12		17.12.14	30.5				108.00	109.05					BBB/Baa1/BBB	Гос.	
ОФЗ-26203	150 000 R	6.90	08.08.12		03.08.16	50.0	96.24	(0.54)	474 541	95.10	96.35		8.12	6.80	3.34	BBB/Baa1/BBB	Гос.	
ОФЗ-26204	120 000 R	7.50	20.09.12		15.03.18	69.4	96.40	(0.56)	2 908 422	96.25	96.50		8.45	7.52	4.34	BBB/Baa1/BBB		

Рынок рублевых облигаций

Выпуск	Объем, млн	Купон, %	Дата			Месяцев до		Цена	Изм.	Торговый объем, шт	Котировки		Доходность, %			Дюр, лет	Рейтинг F/M/S	Сектор
			купона	оферты	погаш	офрт	погаш				покупка	продажа	офрт	погаш	текущ			
ГОСУДАРСТВЕННЫЕ И МУНИЦИПАЛЬНЫЕ ОБЛИГАЦИИ																		
СвердлОбл-1	2 000 R	9.27	12.06.12		11.12.16	54.3					100.65	100.98				/отзван/BB	Муниц.	
СПетербург-1	10 000 R	7.76	22.11.12		19.11.15	41.6					86.01					BBB/Ваа1/BBB	Муниц.	
ТверОбл-09	3 000 R	12.50	14.06.12		12.06.14	24.3					100.05	105.30				//B+	Муниц.	
ТверОбл-10	3 000 R	8.50	19.06.12		15.12.15	42.4	97.13	0.10	7 136		96.51	97.42	9.89	7.64	2.52	//B+	Муниц.	
Томск-3	800 R	10.63	25.06.12		23.06.14	24.7						100.50					Муниц.	
ТомскОбл-5	700 R	7.00	17.06.12		17.12.12	6.5										//BB-	Муниц.	
ТомскОбл-7	1 000 R	12.00	27.08.12		27.11.13	17.8						103.50				//BB-	Муниц.	
Удмуртия-2	2 500 R	8.40	15.07.12		15.07.12	1.4					99.95	100.39				BB+/Ba1/	Муниц.	
Удмуртия-4	2 000 R	8.60	25.11.12		25.11.15	41.8										BB+/Ba1/	Муниц.	
Удмуртия-5	2 000 R				24.11.16	53.8					101.80	103.80				BB+/Ba1/	Муниц.	
Уфа-1	750 R	9.00	26.06.12		24.12.13	18.7						102.50				//BB-	Муниц.	
Хакасия-1	1 200 R	8.20	22.08.12		25.08.13	14.7						100.25				BB-//	Муниц.	
ХМАО-7	2 000 R	10.40	21.06.12		20.12.12	6.6					101.30	102.30				/Ваа3/BBB	Муниц.	
ХМАО-8	2 000 R	10.80	21.06.12		19.12.13	18.5					104.30	105.30				/Ваа3/BBB	Муниц.	
Чувашия-7	800 R	8.91	05.06.12		04.06.13	12.0										/Ва2/	Муниц.	
Чувашия-8	1 000 R	7.75	14.06.12		15.06.14	24.4					98.01	101.65				/Ва2/	Муниц.	
Якутия-1	1 000 R	7.95	12.07.12		11.04.13	10.3	99.57	(0.43)	163		99.01	100.00	8.88	7.51	0.55	BB+/отзван/BB	Муниц.	
Якутия-10	2 500 R	8.77	16.08.12		17.05.17	59.5	100.00	0.00	1		99.20	100.40	8.97	8.50	2.93	BB+/отзван/BB	Муниц.	
Якутия-2	1 750 R	7.80	19.07.12		17.04.14	22.5					99.36	100.80				BB+/отзван/BB	Муниц.	
Якутия-3	2 500 R	7.95	22.08.12		20.05.16	47.6					97.50	98.50				BB+/отзван/BB	Муниц.	
Якутия-9	1 600 R	9.75	21.06.12		19.09.13	15.6					101.50	102.00				BB+/отзван/BB	Муниц.	
ЯрОбл-09	3 000 R	8.00	16.08.12		16.05.13	11.4					100.00	100.30				BB-//	Муниц.	
ЯрОбл-10	3 000 R	7.75	17.07.12		15.04.14	22.4					99.00	99.70				BB-//	Муниц.	

Рынок еврооблигаций

Выпуск	Объем, млн	Купон, %	Дата			Месяцев до		Цена	Изм.	Торговый объем, шт	Котировки		Доходность, %			Дюр, лет	Рейтинг F/M/S	Сектор
			купона	оферты	погаш	офрт	погаш				покупка	продажа	офрт	погаш	текуц			
ЕВРООБЛИГАЦИИ																		
AFK Sistema '19	500 \$	6.95	17.11.12		17.05.19	83.5	95.54	(0.79)			95.01	96.06		7.78	7.16	5.38	BB-/Ba3/BB	Телеком
AkBars '12	280 \$	10.25	03.12.12		03.12.12	6.0	102.46	(0.14)			101.92	103.00		15.82	9.89	0.45	BB/B1/	Финансы
AlfaBank '12	500 \$	8.20	25.06.12		25.06.12	0.7	100.38	0.13			100.00	100.75		1.94	7.35	0.07	BB+/Ba1/BB	Финансы
AlfaBank '13	400 \$	9.25	24.06.12		24.06.13	12.7	104.49	(0.23)			103.99	104.99		4.81	7.78	0.98	BB+/Ba1/BB	Финансы
AlfaBank '15	600 \$	8.00	18.09.12		18.03.15	33.5	103.60	(0.06)			103.14	104.05		6.55	7.46	2.45	BB+/Ba1/BB	Финансы
AlfaBank '17 02	300 \$	6.32	22.08.12		22.02.17	56.7	90.89	(0.43)			89.77	92.00		8.70	6.65	3.88	BB/Ba2/B+	Финансы
AlfaBank '17 09	1 000 \$	7.88	25.09.12		25.09.17	63.8	98.36	(0.58)			97.84	98.87		8.25	7.75	4.20	BB+/Ba1/BB	Финансы
AlfaBank '21	1 000 \$	7.75	28.10.12		28.04.21	106.9	93.57	(0.14)			93.14	93.99		8.80	8.10	6.19	BB+/Ba1/BB	Финансы
AllianceOil '14	300 \$	7.25	16.07.12		16.07.14	25.4	94.73	(0.50)			94.22	95.24		10.01	7.24	1.92	B1/B+	Нефть и газ
AllianceOil '15	350 \$	9.88	11.09.12		11.03.15	33.2	99.04	(1.16)			98.49	99.58		10.25	9.55	2.33	B1/B+	Нефть и газ
Alosa '14	500 \$	8.88	17.11.12		17.11.14	29.5	109.68	(0.22)			109.29	110.06		4.64	7.97	2.22	B+/Ba3/BB-	МГД
Alosa '20	1 000 \$	7.75	03.11.12		03.11.20	101.1	103.02	(0.58)			102.54	103.50		7.27	7.55	6.12	BB-/Ba3/BB-	МГД
BoM '13	500 \$	7.34	13.11.12		13.05.13	11.3	102.78	(0.11)			102.44	103.11		4.27	7.02	0.91	BBB-/Ba2/	Финансы
BoM '15 03	750 \$	6.70	11.09.12		11.03.15	33.2	102.26	(0.55)			101.82	102.71		5.79	6.33	2.48	BBB-/Ba2/	Финансы
BoM '15 11	300 \$	5.97	25.11.12		25.11.15	41.8	97.74	(0.40)			97.19	98.29		6.69	6.03	3.09	BBB-/Ba3/	Финансы
BoM '17	400 \$	6.81	10.11.12	10.11.12 C	10.05.17	5.3	59.2	96.14	(0.36)		95.54	96.75	16.07	7.75	6.96	0.41	BBB-/Ba3/	Финансы
CreditEurB '12	150 \$	9.00	25.10.12		25.10.12	4.7											BB-/Ba3/	Финансы
CreditEurB '13	300 \$	7.75	20.11.12		20.05.13	11.5											BB-/Ba3/	Финансы
EurDevBank '14	500 \$	7.38	29.09.12		29.09.14	27.9	108.24	(0.15)			107.89	108.59		3.63	6.62	2.13	BBB/Aa3/BBB	Финансы
Evrax '13	1 300 \$	8.88	24.10.12		24.04.13	10.7	104.32	(0.02)			104.00	104.64		3.86	8.31	0.86	BBB/B2/B+	МГД
Evrax '15	750 \$	8.25	10.11.12		10.11.15	41.3	104.26	(0.48)			103.72	104.81		6.82	7.77	2.96	BB-/B2/B+	МГД
Evrax '17	600 \$	7.40	24.10.12		24.04.17	58.7	96.72	(0.97)			96.21	97.22		8.21	7.48	3.99	BB-/B1/B+	МГД
Evrax '18 6.75%	850 \$	6.75	27.10.12		27.04.18	70.8	92.17	(0.75)			91.70	92.64		8.45	7.17	4.69	BB-/B2/B+	МГД
Evrax '18 9.5%	550 \$	9.50	24.10.12		24.04.18	70.7	104.25	(0.68)			103.76	104.75		8.55	8.90	4.45	BBB/B2/B+	МГД
Gallery-13	175 \$	10.13	15.11.12		15.05.13	11.4											/отзван/B-	Медиа
Gazp '12 EUR	1 000 €	4.56	09.06.12		09.12.12	6.2	101.63	(0.01)			101.50	101.77		1.36	3.29	0.50	BBB/Aaa1/BBB	Нефть и газ
Gazp '12 JPY	30 000 ¥	2.89	15.11.12		15.11.12	5.4	100.56	0.05			100.19	100.94		1.61	2.83	0.45	BBB/Aaa1/BBB	Нефть и газ
Gazp '13 4.505%	122 \$	4.51	18.07.12		22.07.13	13.6											BBB/Aaa1/BBB	Нефть и газ
Gazp '13 5.625%	646 \$	5.63	21.07.12		22.07.13	13.6	102.02	(0.17)			101.54	102.51		3.76	5.22	1.08	BB+/Aaa1/BBB	Нефть и газ
Gazp '13 6.58%	800 £	6.58	31.10.12		31.10.13	16.9	104.61	(0.04)			104.17	105.06		3.21	6.13	1.33	BBB/Aaa1/BBB	Нефть и газ
Gazp '13 7.343%	400 \$	7.34	11.10.12		11.04.13	10.3	103.99	(0.15)			103.61	104.38		2.57	6.88	0.83	BBB/Aaa1/BBB	Нефть и газ
Gazp '13 7.51%	500 \$	7.51	31.07.12		31.07.13	13.9	105.60	(0.08)			105.13	106.07		2.55	6.60	1.10	BBB/Aaa1/BBB	Нефть и газ
Gazp '13 9.625%	1 750 \$	9.63	01.09.12		01.03.13	8.9	105.03	(0.04)			104.77	105.29		2.72	8.76	0.72	BBB/Aaa1/BB-	Нефть и газ
Gazp '14 02	780 €	5.03	25.02.13		25.02.14	20.8	104.15	(0.14)			103.73	104.57		2.53	4.73	1.64	BBB/Aaa1/BBB	Нефть и газ
Gazp '14 03	500 \$	10.50	11.06.12		08.03.14	21.1	112.41	(0.24)			111.88	112.94		3.22	7.32	1.60	BBB/Aaa1/BBB	Нефть и газ
Gazp '14 07	1 250 \$	8.13	31.07.12		31.07.14	25.9	109.17	(0.32)			108.87	109.47		3.65	6.90	1.95	BBB/Aaa1/BBB	Нефть и газ
Gazp '14 10	700 €	5.36	31.10.12		31.10.14	28.9	106.31	(0.09)			105.89	106.72		2.61	4.80	2.21	BBB/Aaa1/BBB	Нефть и газ
Gazp '15 02	850 €	8.13	04.02.13		04.02.15	32.1	113.18	(0.21)			112.80	113.56		2.90	6.95	2.40	BBB/Aaa1/BBB	Нефть и газ
Gazp '15 06	1 000 €	5.88	20.05.13		01.06.15	35.9	107.49	(0.30)			107.16	107.83		3.21	5.60	2.75	BBB/Aaa1/BB-	Нефть и газ
Gazp '15 11	1 000 \$	5.09	29.11.12		29.11.15	41.9	103.67	(0.49)			103.24	104.10		3.95	4.85	3.19	BBB/Aaa1/BBB	Нефть и газ
Gazp '16	1 350 \$	6.21	22.11.12		22.11.16	53.7	106.98	(0.63)			106.51	107.45		4.46	5.73	3.90	BBB/Aaa1/BBB	Нефть и газ
Gazp '16 4.95%	1 000 \$	4.95	23.11.12		23.05.16	47.7	102.36	(0.50)			101.97	102.75		4.29	4.77	3.58	BBB/Aaa1/BBB	Нефть и газ
Gazp '17 03	500 €	5.14	22.03.13		22.03.17	57.6	106.30	(0.23)			105.90	106.69		3.67	4.75	4.21	BBB/Aaa1/BBB	Нефть и газ
Gazp '17 11	500 €	5.44	02.11.12		02.11.17	65.0	107.32	(0.38)			106.89	107.76		3.97	5.05	4.56	BBB/Aaa1/BBB	Нефть и газ
Gazp '18 EUR	1 200 €	6.61	13.08.12		13.02.18	68.4	113.04	(0.52)			112.67	113.40		4.05	5.58	4.63	BBB/Aaa1/BBB	Нефть и газ
Gazp '18 USD	1 100 \$	8.15	11.10.12		11.04.18	70.3	117.07	(0.64)			116.56	117.57		4.76	6.78	4.71	BBB/Aaa1/BBB	Нефть и газ
Gazp '19	2 250 \$	9.25	23.10.12		23.04.19	82.7	121.25	(0.75)			120.72	121.78		5.49	7.46	5.23	BBB/Aaa1/BBB	Нефть и газ
Gazp '20	485 \$	7.20	01.08.12		01.02.20	92.0	108.47	(0.51)			107.99	108.96		4.11	6.28	2.68	A-/Baa1/BBB	Нефть и газ
Gazp '21 5.99%	600 \$	6.00	23.07.12		23.01.21	103.8	103.49	(0.96)			103.02	103.96		5.48	5.46	6.59	BBB/Aaa1/BBB	Нефть и газ
Gazp '22	1 300 \$	6.51	07.09.12		07.03.22	117.2	106.29	(0.93)			105.88	106.71		5.66	5.91	7.16	BBB/Aaa1/BBB	Нефть и газ
Gazp '34	1 200 \$	8.63	28.10.12	28.04.14	28.04.34	22.8	263.0	123.12	(1.16)		122.50	123.73		6.61	6.86	10.84	BBB/Aaa1/BBB-	Нефть и газ
Gazp '37	1 250 \$	7.29	16.08.12		16.08.37	302.6	110.13	(1.05)			109.57	110.69		6.46	6.32	11.85	BBB/Aaa1/BBB	Нефть и газ
Gazprombank '13	500 \$	7.93	20.06.12		28.06.13	12.8	104.20	(0.11)			103.84	104.56		3.72	6.89	1.00	/Baa3/BB	Финансы
Gazprombank '14	1 000 \$	6.25	15.06.12		15.12.14	30.4	103.19	(0.28)			102.77	103.61		4.88	5.05	2.27	/Baa3/BB+	Финансы
Gazprombank '15	1 000 \$	6.50	23.09.12		23.09.15	39.7	104.46	(0.23)			104.07	104.85		5.03	6.04	2.93	/Baa3/BB	Финансы
Gazprombank '16	120 \$	7.35	08.05.13		08.05.16	47.2	106.71				105.90	107.51		5.04	6.81	3.38	/Baa3/BB+	Финансы
Gazprombank '17	500 \$	5.63	18.11.12		18.05.17	59.5	99.76	(0.65)			99.29	100.23		5.67	5.53	4.27		Финансы
Gazprombank '19	500 \$	7.25	03.11.12		03.05.19	83.0	100.51	(0.42)			100.19	100.84		7.15	7.08	5.35	/Baa3/BB+	Финансы
HCFB '14	500 \$	7.00	18.09.12		18.03.14	21.5	102.47	(0.10)			101.98	102.96		5.51	6.61	1.65	BB-/Ba3/отзван	Финансы
IIB '13	200 \$	11.00	19.08.12		19.02.13	8.6											B1/B1/отзван	Финансы
Koks '16	350 \$	7.75	23.06.12		23.06.16	48.7	87.74	(0.31)			86.93	88.55		11.60	7.73	3.21	/B3/B-	МГД
KZOSRU '11	200 \$	10.00	19.09.12		19.03.15	33												

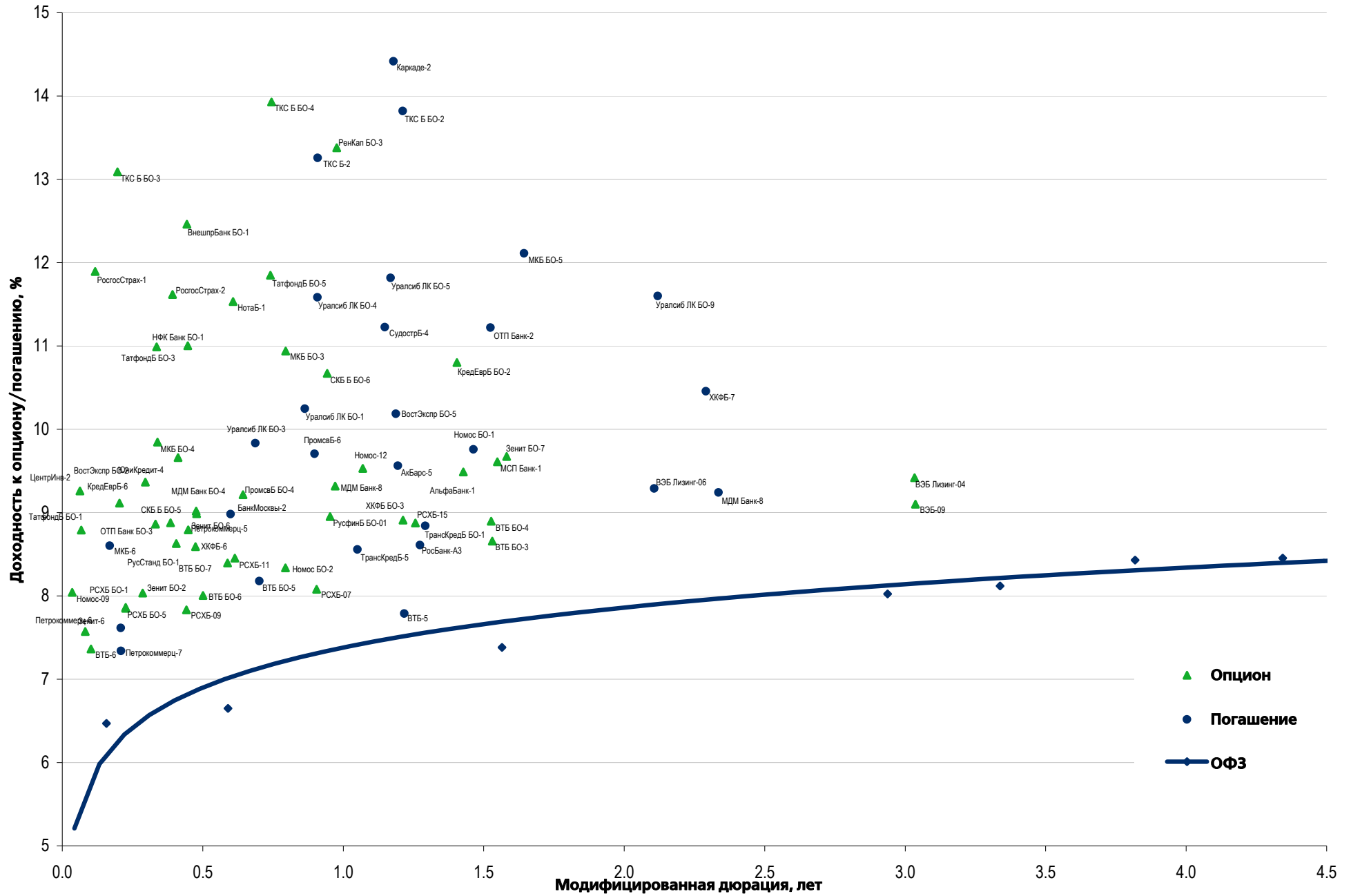
Рынок еврооблигаций

Выпуск	Объем, млн	Купон, %	Дата			Месяцев до		Цена	Изм.	Торговый объем, шт	Котировки		Доходность, %			Дюр, лет	Рейтинг F/M/S	Сектор
			купона	оферты	погаш	офрт	погаш				покупка	продажа	офрт	погаш	текуц			
ЕВРООБЛИГАЦИИ																		
PromSvyazB '16	200 \$	11.25	08.07.12		08.07.16		49.2	104.65	(1.59)		103.39	105.91		9.82	9.75	3.12	V+/Ba3/отзван	Финансы
PromSvyazB '17	400 \$	8.50	25.10.12		25.04.17		58.8	95.15	(0.31)		94.53	95.78		9.75	8.73	3.86	BB-/Ba2/отзван	Финансы
PromSvyazB '18	100 \$	12.50	31.07.12	31.01.13 C	31.01.18	8.0	68.0	103.00	(0.14)		101.50	104.50	7.60	11.73	11.07	0.61	V+/Ba3/B	Финансы
Raspadskaya '17	400 \$	7.75	27.10.12		27.04.17		58.8	96.94	(0.54)		96.35	97.53		8.51	7.82	3.96	V+/B1/	МГД
RBCIRU '15	140 \$	7.00	06.11.12		06.05.15		35.1										//отзван	Медиа
RBCIRU '18	140 \$	6.00	06.11.12		06.05.18		71.1										//отзван	Медиа
Red Arrow '12	12 570 R	8.38	30.06.12		30.06.12		0.9										BBB/Baa2/BBB+	Транспорт
Renaissance '16	325 \$	11.00	21.10.12	22.04.14	21.04.16	22.6	46.6	88.90	0.03		86.63	91.18	18.13	14.82	12.02	1.59	V/B2/B	Финансы
RenCap '13	250 \$	13.00	01.10.12		01.04.13		9.9										V-/B2/B	Финансы
Rosbank '12	130 \$	10.14	01.07.12		01.07.12		0.9										BBB+/Baa2/BBB-	Финансы
RSHB '13	30 000 R	7.50	25.09.12		25.03.13		9.7	99.87	(0.04)		99.68	100.07		7.59	7.27	0.77	BBB/Baa1/	Финансы
RSHB '13	700 \$	7.18	16.11.12		16.05.13		11.4	104.14	(0.12)		103.94	104.35		2.72	6.78	0.93	BBB/Baa1/	Финансы
RSHB '14 01	750 \$	7.13	14.07.12		14.01.14		19.4	105.19	(0.32)		105.02	105.36		3.76	6.29	1.49	BBB/Baa1/	Финансы
RSHB '14 06	1 000 \$	9.00	11.06.12		11.06.14		24.3	109.60	(0.38)		109.25	109.95		4.00	6.32	1.80	BBB/Baa1/	Финансы
RSHB '16 03	20 000 R	8.70	17.09.12		17.03.16		45.5	99.76	(0.04)		99.43	100.08		8.75	8.40	3.12	BBB/Baa1/	Финансы
RSHB '17 6.299%	1 250 \$	6.30	15.11.12		15.05.17		59.4	104.76	(0.31)		104.37	105.15		5.19	5.92	4.23	BBB/Baa1/	Финансы
RSHB '17 8.625%	10 000 R	8.63	17.08.12		17.02.17		56.5	97.03	(0.13)		96.68	97.37		9.40	8.43	3.69	BBB/Baa1/	Финансы
RSHB '18	1 000 \$	7.75	29.11.12		29.05.18		71.9	110.77	(0.50)		110.37	111.18		5.60	6.91	4.83	BBB/Baa1/	Финансы
RSHB '18	800 \$	6.00	03.12.12	03.06.16 C	03.06.21	48.0	108.1	96.85	(0.42)		96.30	97.39	7.81	6.13	3.36		BBB-/Baa2/	Финансы
RusHydro '15	20 000 R	7.88	28.10.12		28.10.15		40.8	95.81	(0.16)		95.43	96.18		9.32	8.04	2.89	BB+/отзван/BB+	Электроэнерг.
Russia '15	2 000 \$	3.63	29.10.12		29.04.15		34.8	103.36	(0.23)		103.17	103.54		2.42	3.45	2.75	BBB/Baa1/BBB	Гос.
Russia '17	2 000 \$	3.25	04.10.12		04.04.17		58.1	99.51	(0.59)		99.27	99.74		3.36	3.20	4.42	BBB/Baa1/BBB	Гос.
Russia '18 RUB	90 000 R	7.85	10.09.12		10.03.18		69.2	102.50	(0.06)		102.30	102.71		7.30	7.37	4.52	BBB/Baa1/BBB+	Гос.
Russia '18 USD	3 466 \$	11.00	24.07.12		24.07.18		73.7	138.43	(0.73)		137.93	138.93		3.90	7.43	4.66	BBB/Baa1/BBB	Гос.
Russia '20	3 500 \$	5.00	29.10.12		29.04.20		94.9	105.67	(0.88)		105.34	105.99		4.15	4.65	6.51	BBB/Baa1/BBB	Гос.
Russia '22	2 000 \$	4.50	04.10.12		04.04.22		118.1	100.90	(0.92)		100.61	101.20		4.38	4.36	7.84	BBB/Baa1/BBB	Гос.
Russia '28	2 500 \$	12.75	24.06.12		24.06.28		192.8	175.96	(0.80)		175.25	176.66		5.54	6.41	8.71	BBB/Baa1/BBB	Гос.
Russia '30	17 081 \$	7.50	30.09.12		31.03.30		214.0	116.93	(0.70)		116.83	117.03		4.43	6.24	5.28	BBB/Baa1/BBB	Гос.
Russia '42	3 000 \$	5.63	04.10.12		04.04.42		358.3	101.02	(0.83)		100.63	101.41		5.55	5.43	14.34	BBB/Baa1/BBB	Гос.
RusStandB '15	200 \$	7.73	16.06.12		16.12.15		42.4	94.19	(0.75)		92.98	95.40		9.69	6.85	2.90	V+/Ba2/B+	Финансы
RusStandB '16	200 \$	9.75	01.12.12		01.12.16		54.0	91.98	(1.66)		91.14	92.82		12.10	10.48	3.50	V-/Ba3/B+	Финансы
RZD '17	1 500 \$	5.74	03.10.12		03.04.17		58.0	104.96	(0.75)		104.50	105.42		4.58	5.33	4.18	BBB/Baa1/BBB	Транспорт
RZD '19	25 000 R	8.30	02.10.12		02.04.19		82.0	95.96	(0.06)		95.70	96.23		9.09	8.38	5.02	BBB/Baa1/BBB	Транспорт
RZD '22	1 000 \$	5.70	05.10.12		05.04.22		118.1	101.47	(0.64)		101.01	101.93		5.50	5.48	7.42	BBB/Baa1/BBB	Транспорт
RZD '31 GBP	650 £	7.49	25.09.12		25.03.31		225.8	102.11	(0.35)		101.47	102.74		7.27	7.11	9.97	BBB/Baa1/BBB	Транспорт
Sberbank '13 05	500 \$	6.48	15.11.12		15.05.13		11.4	103.94	(0.16)		103.80	104.07		2.25	6.14	0.93	BBB/A3/	Финансы
Sberbank '13 07	500 \$	6.47	02.07.12		02.07.13		13.0	104.13	(0.10)		103.91	104.36		2.55	5.66	1.03	BBB/A3/	Финансы
Sberbank '14	400 F	3.50	12.11.12		12.11.14		29.3	102.31	0.02		101.98	102.64		2.50	3.32	2.29	BBB/A3/	Финансы
Sberbank '15 CHF	325 F	3.10	14.09.12		14.09.15		39.4	100.39	(0.01)		100.13	100.65		2.97	3.01	3.06	BBB/Baa1/	Финансы
Sberbank '15 USD	1 500 \$	5.50	07.07.12		07.07.15		37.1	104.41	(0.42)		104.06	104.76		3.96	4.87	2.78	BBB/A3/	Финансы
Sberbank '17 4.95%	1 000 \$	4.95	07.08.12		07.02.17		56.2	99.33	(0.36)		99.01	99.65		5.10	4.76	4.07	BBB/Baa1/	Финансы
Sberbank '17 5.4%	1 250 \$	5.40	24.09.12		24.03.17		57.7	101.18	(0.40)		100.76	101.59		5.11	5.19	4.16	BBB/A3/	Финансы
Sberbank '21	1 000 \$	5.72	16.06.12		16.06.21		108.5	99.12	(0.47)		98.70	99.53		5.84	4.87	6.79	BBB/A3/	Финансы
Sberbank '22	750 \$	6.13	07.08.12		07.02.22		116.3	101.32	(1.17)		101.04	101.61		5.94	5.75	7.11	BBB/Baa1/	Финансы
Severstal '13	1 250 \$	9.75	29.07.12		29.07.13		13.8	106.30	(0.27)		106.03	106.56		4.08	8.58	1.07	V-/Ba2/BB	МГД
Severstal '14	375 \$	9.25	19.10.12		19.04.14		22.5	108.20	(0.34)		107.70	108.69		4.62	8.34	1.72	V-/B2/B+	МГД
Severstal '16	500 \$	6.25	26.07.12		26.07.16		49.8	96.86	(0.64)		96.46	97.27		7.12	6.08	3.51	BB-/Ba2/BB	МГД
Severstal '17	1 000 \$	6.70	25.10.12		25.10.17		64.8	97.33	(0.69)		96.92	97.74		7.30	6.74	4.42	BB-/Ba3/BB	МГД
SINEK '15	250 \$	7.70	13.07.12	03.08.12	03.08.15	2.0	38.0										BBB-/Ba1/BB+	Нефть и газ
SovKomFlot '17	800 \$	5.38	27.10.12		27.10.17		64.8	93.05	(1.10)		92.64	93.46		6.94	5.76	4.55	BBB-/Baa3/BBB-	Транспорт
SPB Bank '17	100 \$	10.50	25.07.12	25.07.12 C	25.07.17	1.7	61.7	95.48	(0.21)		93.44	97.52	43.51	11.67	10.19	0.12	отзван/Ba3/	Финансы
TCB '17	100 \$	10.51	18.09.12	18.09.12 C	18.07.17	3.5	61.5										/B2/	Финансы
TKS B '14	175 \$	11.50	21.10.12		21.04.14		22.6	99.83	(0.09)		98.95	100.72		11.54	11.20	1.64	V/B2/	Финансы
TMK '18	500 \$	7.75	27.07.12		27.01.18		67.9	92.60	(0.42)		92.07	93.12		9.46	7.84	4.31	/B1/B+	МГД
TNK BP '13	600 \$	7.50	13.09.12		13.03.13		9.3	103.95	(0.19)		103.63	104.27		2.33	6.96	0.76	BBB-/Baa2/BB+	Нефть и газ
TNK BP '15	500 \$	6.25	02.08.12		02.02.15		32.0	105.42	(0.43)		105.16	105.67		4.07	5.62	2.41	BBB-/Baa2/BBB-	Нефть и газ
TNK BP '16	1 000 \$	7.50	18.07.12		18.07.16		49.5	110.25	(0.61)		109.82	110.68		4.72	6.35	3.49	BBB-/Baa2/BBB-	Нефть и газ
TNK BP '17	800 \$	6.63	20.09.12		20.03.17		57.6	106.96	(0.65)		106.48	107.45		4.97	6.00	4.07	BBB-/Baa2/BBB-	Нефть и газ
TNK BP '18	1 100 \$	7.88	13.09.12		13.03.18		69.3	112.49	(0.84)		111.94	113.03		5.33	6.76	4.63	BBB-/Baa2/BB+	Нефть и газ
TNK BP '20	500 \$	7.25	02.08.12		02.02.20		92.1	110.41	(1.01)		109.95	110.86		5.56	6.21	5.82	BBB-/Baa2/BBB-	Нефть и газ
Transneft '12 EUR	700 €	5.38	27.06.12		27.06.12		0.8	100.24	0.04		100.03	100.45		1.64	4.84	0.07	/Baa1/BBB	Нефть и газ
Transneft '12 USD	500 \$	6.10	27.06.12		27.06.12		0.8	100.22	(0.09)		99.94	100.50		2.54	5.48	0.0		

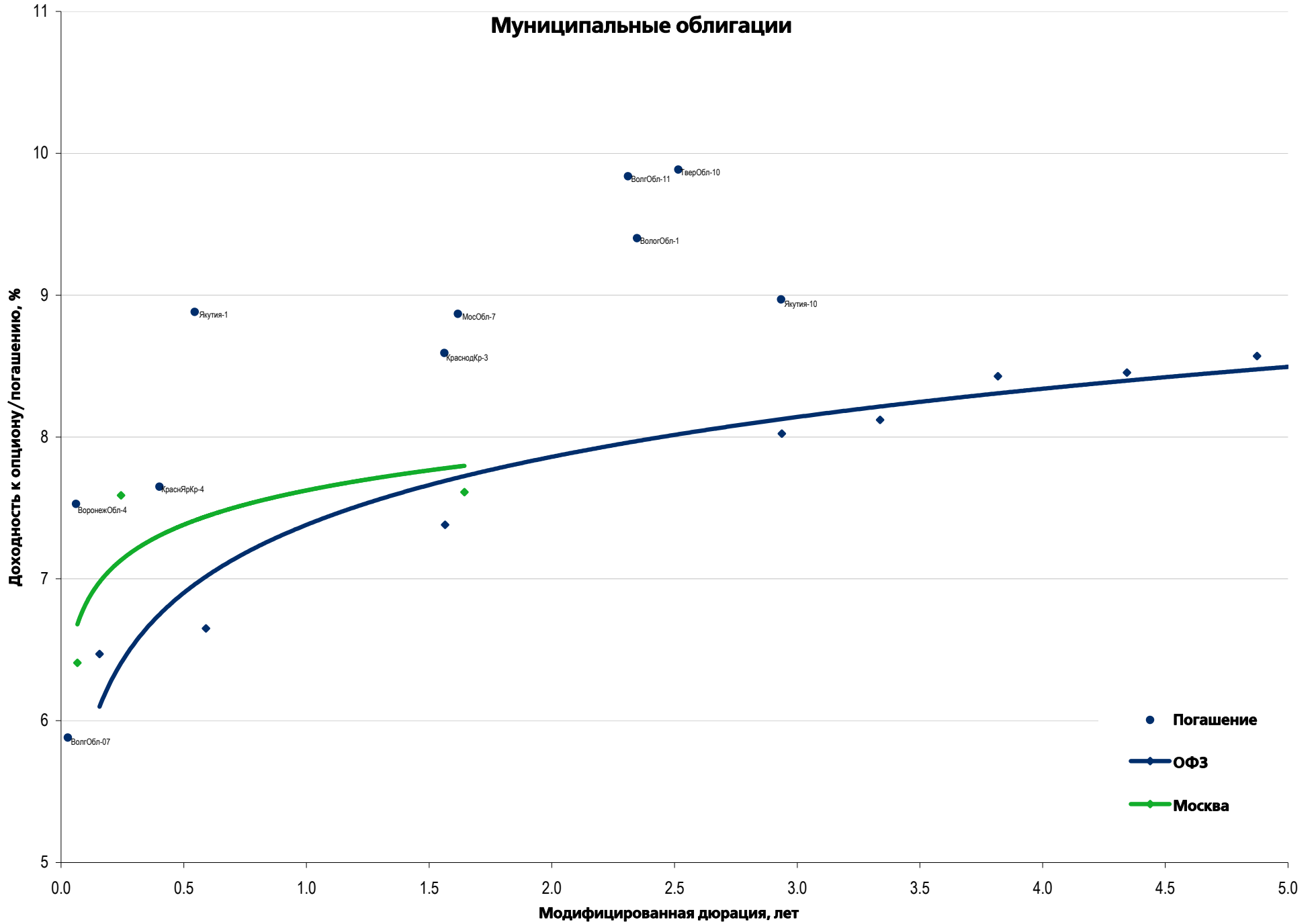
Рынок еврооблигаций

Выпуск	Объем, млн	Купон, %	Дата			Месяцев до		Цена	Изм.	Торговый объем, шт	Котировки		Доходность, %			Дюр, лет	Рейтинг F/M/S	Сектор
			купона	оферты	погаш	офрт	погаш				покупка	продажа	офрт	погаш	текущ			
ЕВРООБЛИГАЦИИ																		
VTB '12 USD	1200 \$	6.61	31.10.12		31.10.12		4.9	101.86	0.01		101.66	102.05		1.98	6.32	0.41	BBB/Baa1/BBB	Финансы
VTB '13 CHF	400 F	4.00	16.08.12		16.08.13		14.4	101.95	0.07		101.48	102.42		2.32	3.70	1.14	BBB/Baa1/BBB	Финансы
VTB '14 SGD	300 S\$	3.40	06.06.12		06.06.14		24.1	99.27	0.21		98.89	99.65		3.81	2.02	1.86	BBB/Baa1/BBB	Финансы
VTB '15	1250 \$	6.47	04.09.12		04.03.15		33.0	104.01	(0.16)		103.68	104.35		4.87	5.99	2.48	BBB/Baa1/BBB	Финансы
VTB '16	500 €	4.25	15.02.13		15.02.16		44.4	103.22	(0.14)		102.62	103.81		3.30	4.04	3.36	BBB/Baa1/BBB	Финансы
VTB '17	1500 \$	6.00	12.10.12		12.04.17		58.3	100.14	(0.19)		99.79	100.48		5.96	5.85	4.13	BBB/Baa1/BBB	Финансы
VTB '18 02	750 \$	6.32	22.08.12		22.02.18		68.7	100.04	(0.31)		99.69	100.40		6.30	6.05	4.66	BBB/Baa1/BBB	Финансы
VTB '18 05	2000 \$	6.88	28.11.12	28.05.13	29.05.18	11.8	71.9	103.75	(0.17)		103.43	104.07	2.97	6.11	6.55	0.96	BBB/Baa1/BBB	Финансы
VTB '20	1000 \$	6.55	13.10.12		13.10.20		100.4	98.09	(0.41)		97.64	98.54		6.87	6.41	6.10	BBB/Baa1/BBB	Финансы
VTB '35	1000 \$	6.25	30.06.12	30.06.15	30.06.35	36.9	277.1	102.93	(0.13)		102.42	103.44	5.19	6.01	5.51	2.71	BBB/Baa2/BBB	Финансы
VTB NW '15	400 \$	5.01	29.09.12		29.09.15		39.9	96.64	(0.09)		95.91	97.36		6.13	5.05	2.98	BBB-/Baa2/BBB	Финансы

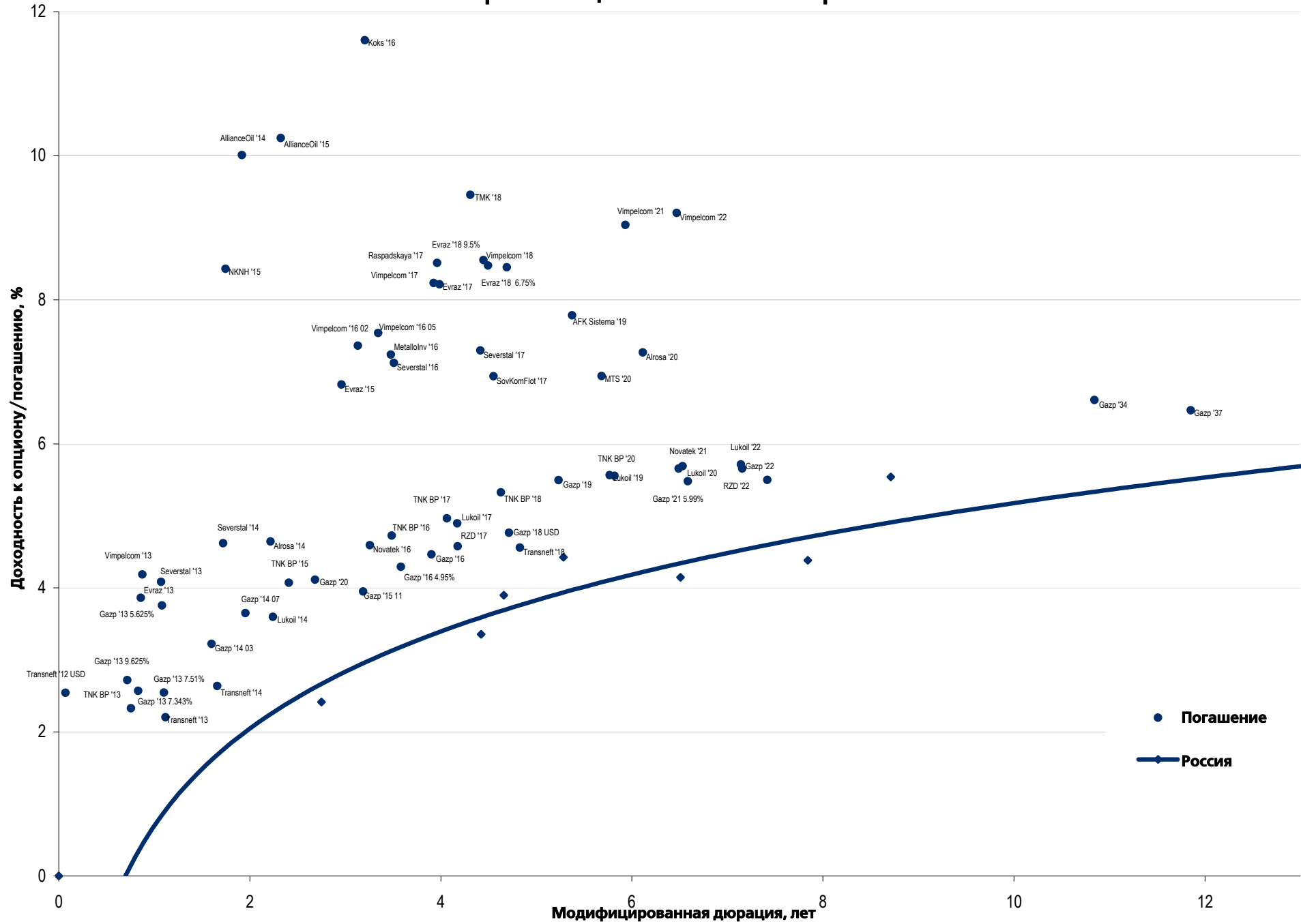
Рынок корпоративных облигаций – Финансовый сектор



Муниципальные облигации



Еврооблигации – Реальный сектор



Департамент по операциям с долговыми инструментами

Исполнительный директор, руководитель департамента

Борис Гинзбург, ginzburgbi@uralsib.ru

Управление продаж и торговли

Руководитель управления

Сергей Шемардов, she_sa@uralsib.ru

Управление продаж

Анна Карпова, karpovaam@uralsib.ru

Екатерина Кочемазова, kochemazovaea@uralsib.ru

Дарья Васильева, vasilievada@uralsib.ru

Дмитрий Попов, popovdv@uralsib.ru

Алексей Соколов, sokolovav@uralsib.ru

Яна Шнайдер, shnayderyi@uralsib.ru

Управление по рынкам долгового капитала

Корпоративные выпуски

Артемий Самойлов, samojlovaa@uralsib.ru

Алексей Чекушин, chekushinay@uralsib.ru

Региональные выпуски

Кирилл Иванов, ivanovkv@uralsib.ru

Александр Маргеев, margeevas@uralsib.ru

Сопровождение проектов

Гюзель Тимошкина, tim_gg@uralsib.ru

Галина Гудыма, gud_gi@uralsib.ru

Наталья Грищенко, grischenkovan@uralsib.ru

Аналитическое управление

Руководитель управления

Константин Чернышев, che_kb@uralsib.ru

Дирекция анализа долговых инструментов

Руководитель Дмитрий Дудкин, dudkindi@uralsib.ru

Заместитель руководителя управления

Вячеслав Смольянинов, smolyaninovv@uralsib.ru

Долговые обязательства

Дмитрий Дудкин, dudkindi@uralsib.ru

Надежда Мырсыкова, myrsikovav@uralsib.ru

Ольга Стерина, sterinaoa@uralsib.ru

Юрий Голбан, golbanyv@uralsib.ru

Антон Табах, tabakhav@uralsib.ru

Андрей Кулаков, kulakovan@uralsib.ru

Татьяна Днепровская, dneprovskata@uralsib.ru

Стратегия

Вячеслав Смольянинов, smolyaninovv@uralsib.ru

Леонид Слипченко, slipchenkola@uralsib.ru

Экономика

Алексей Девятков, devyatovae@uralsib.ru

Наталья Майорова, mai_ng@uralsib.ru

Ольга Стерина, sterinaoa@uralsib.ru

Банки

Леонид Слипченко, slipchenkola@uralsib.ru

Наталья Майорова, mai_ng@uralsib.ru

Наталья Березина, berezinana@uralsib.ru

Анализ рыночных данных

Вячеслав Смольянинов, smolyaninovv@uralsib.ru

Василий Дегтярев, degtyarevwm@uralsib.ru

Дмитрий Пуш, pushds@uralsib.ru

Максим Недовесов, nedovesovmv@uralsib.ru

Нефть и газ

Алексей Кокин, kokinav@uralsib.ru

Станислав Кондратьев, kondratievsv@uralsib.ru

Электроэнергетика

Матвей Тайц, tai_ma@uralsib.ru

Иван Рубинов, rubinoviv@uralsib.ru

Металлургия/Горнодобывающая промышленность

Дмитрий Смолин, smolindv@uralsib.ru

Валентина Богомолова, bogomolovava@uralsib.ru

Телекоммуникации/Медиа/ИТ

Константин Чернышев, che_kb@uralsib.ru

Константин Белов, belovka@uralsib.ru

Николай Дьячков, dyachkovna@uralsib.ru

Минеральные удобрения/

Машиностроение/Транспорт

Денис Ворчик, vorchikdb@uralsib.ru

Артем Егоренков, egorenkovag@uralsib.ru

Потребительский сектор/Недвижимость

Тигран Оганесян, hovhannisyan@uralsib.ru

Александр Шелестович, shelestovich@uralsib.ru

Алексей Андреев, andreevae@uralsib.ru

Редакционная группа

Английский язык

Джон Уолш, walshj@uralsib.ru,

Тимоти Халл, hallt@uralsib.ru

Пол Де Витт, dewittpd@uralsib.ru

Хиссам Латиф, latifh@uralsib.ru

Дизайн

Ангелина Фриденберг, fridenbergav@uralsib.ru

Русский язык

Андрей Пятигорский, pya_ae@uralsib.ru

Евгений Гринкрюг, grinkruges@uralsib.ru

Ольга Симкина, sim_oa@uralsib.ru

Степан Чугров, chugrovss@uralsib.ru

Алексей Смородин, smorodinay@uralsib.ru

Настоящий бюллетень предназначен исключительно для информационных целей. Ни при каких обстоятельствах он не должен использоваться или рассматриваться как oferta или предложение делать oferty. Несмотря на то что данный материал был подготовлен с максимальной тщательностью, УРАЛСИБ не дает никаких прямых или косвенных заверений или гарантий в отношении достоверности и полноты включенной в бюллетень информации. Ни УРАЛСИБ, ни агенты компании или аффилированные лица не несут никакой ответственности за любые прямые или косвенные убытки от использования настоящего бюллетеня или содержащейся в нем информации. Все права на бюллетень принадлежат ООО «УРАЛСИБ Кэпитал», и содержащаяся в нем информация не может воспроизводиться или распространяться без предварительного письменного разрешения. © УРАЛСИБ Кэпитал 2012