

## Рублевые выпуски

YTM, %	Изменение, б.п.			YTD
	знач.	за ден.	за мес.	
ОФЗ 46020	8.6	-	97	60
Газпром-11	8.3	(1)	118	73
Вымпелком-6/7	10.1	23	116	162

## Сырьевые рынки

	Изменение, %			YTD
	знач.	за ден.	за мес.	
Золото, \$/унция	1 617.1	(0.1)	(1.5)	13.8
Urals, \$/барр.	96.9	-	(12.7)	5.1
S&P Металлы, инд.	1 477.4	0.0	(8.0)	(25.9)
S&P C/x прод., инд.	626.3	(0.6)	(7.6)	(24.2)

## Денежный рынок

RUB млрд.	Изменение			YTD
	знач.	за ден.	за мес.	
REPO in CBR	399.9	(66.8)	45.6	18 215 428
Corr Accounts	535.8	(106.8)	36.0	(458.9)
Deposits in CBR	89.3	(9.4)	25.0	(543.9)

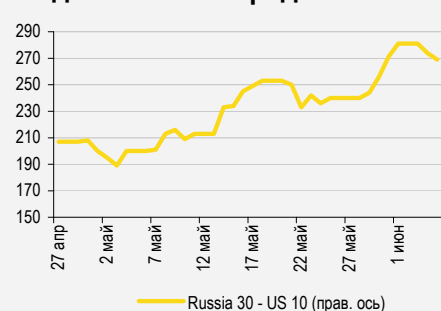
	Изменение, б.п.			YTD
	знач.	за ден.	за мес.	
NDF 1Y, %	6.58	(14)	67	167
MOSPrime O/N, %	5.37	(23)	(61)	362

USDRUB	Изменение, %			YTD
	знач.	за ден.	за мес.	
USDRUB	33.07	(1.3)	11.0	8.3

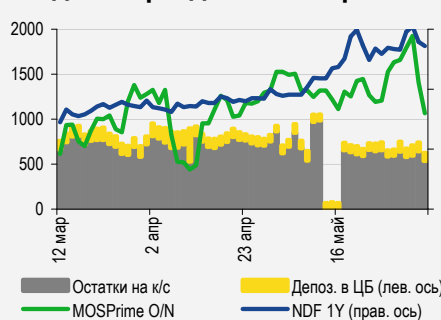
## Индексы

б.п.	Изменение, б.п.			YTD
	знач.	за ден.	за мес.	
Russia 30 - UST 10	269.0	(5)	69	116
EMBI + Spread	422.4	(10.9)	76.9	133.9

## Индикативные спреды



## Индикаторы денежного рынка



Источники: РТС, ММВБ, Bloomberg, оценки УРАЛСИБа

## СТРАТЕГИЯ

### ВНЕШНИЙ РЫНОК

Со вчерашнего дня новостной поток остается довольно позитивным: статистика по сфере услуг США оказалась лучше прогнозов, неожиданно высокие темпы роста продемонстрировал и ВВП Австралии в 1 кв. 12. Ставка рефинансирования ЕЦБ, скорее всего, не изменится – это оставит банку пространство для маневра в предстоящие месяцы. До выхода завтрашней статистики мы можем ожидать сохранения осторожного оптимизма на рынке. Вчера в сегменте российских евробондов торговая активность была вновь невысокой, а динамика котировок – разнонаправленной, изменения цен в ряде случаев носили технический характер. В плюсе завершили сессию некоторые выпуски квазисуверенных банков, VimpelCom и Евраз. .... *стр. 2*

### ВНУТРЕННИЙ РЫНОК

Укрепление рубля оказало поддержку российским бумагам: наиболее ликвидные ОФЗ подорожали в среднем на полпроцентных пункта. На сегодняшнем аукционе вместо пятнадцатилетних ОФЗ 26207 (YTM 9%) Минфин предложит к размещению трехлетние ОФЗ 25079 (YTM 7,5%), сократив при этом объем предложения до 10 млрд руб. Мы полагаем, что у ведомства есть хорошие шансы на то, чтобы разместить значительную часть предлагаемого объема. .... *стр. 2*

## ДЕНЕЖНЫЙ РЫНОК

Ситуация с ликвидностью улучшается: объем средств в системе растет, а ставки МБК снижаются. ЦБ РФ полностью удовлетворяет спрос банков на дополнительное фондирование, повышая лимит операций РЕПО. Ликвидность, скорее всего, будет восстанавливаться до середины месяца. .... *стр. 4*

## МАКРОЭКОНОМИКА

В мае темпы роста потребительских цен ускорились до 0,5%, однако год к году рост остался на уровне 3,6%. Основной вклад в повышение инфляционного давления внесли цены на плодово-овощную продукцию, рост которых в дальнейшем может продолжиться, учитывая, что многие товары, входящие в потребительскую корзину, являются импортными, а рубль в мае подешевел на 10%. Наш прогноз потребительской инфляции на 2012 г. составляет 6,7%. .... *стр. 5*

## НОВОСТИ ЭМИТЕНТОВ

### VIMPELCOM LTD. (BB/BA3/-)

Пресс-служба компании сообщила о получении письма, в котором один из крупнейших акционеров, Altimo, просит провести расследование в отношении сделки по покупке Telenor 11,26% акций Vimpelcom Ltd. у Weather. На негативном новостном фоне длинные евробонды эмитента оказались одними из самых перепроданных и сейчас выглядят довольно интересно. .... *стр. 6*

### RUSSIAN INFORMER

Новости и комментарии, относящиеся к рынку акций, см. в нашем ежедневном издании [Russian Informer](#).

## СТРАТЕГИЯ

### Внешний рынок

**Страх отступает.** Со вчерашнего дня новостной поток остается довольно позитивным: статистика по сфере услуг США оказалась лучше прогнозов, неожиданно высокие темпы роста продемонстрировал и ВВП Австралии в 1 кв. 2012 г. Согласно данным, появившимся в СМИ, министры финансов G7 договорились о координации действий, направленных на ограничение масштабов долгового кризиса и его распространения на банковскую систему еврозоны и других стран, однако ни о каких конкретных шагах пока объявлено не было. Даже предварительные заявления испанских властей о возможном обращении за помощью к ЕС и МВФ не смогли вызвать разочарование у участников рынка. В результате тренд, характеризующийся «бегством к качеству», развернулся, и спрос на рискованные активы несколько оживился. Сегодня новостной поток будет довольно небогатым: ожидается выход данных по ВВП еврозоны (они вряд ли преподнесут приятный сюрприз), а также будет опубликована Бежевая книга ФРС – ориентируясь на ее показатели, инвесторы попытаются определить, какой будет дальнейшая политика Федрезерва. Ставка рефинансирования ЕЦБ, скорее всего, не изменится – это оставит банку пространство для маневра в предстоящие месяцы. Завтра ключевыми новостями станут данные о стоимости рабочей силы и производительности труда в США, а также статистика обращений за пособиями по безработице. До выхода этой информации мы можем ожидать сохранения осторожного оптимизма на рынке.

**День завершился смешанной динамикой на низких оборотах.** Во вторник спред суверенного выпуска Russia'30 к 10 UST сузился на 9 б.п. до 283 б.п., при этом цена Russia'30 (YTM 4,4%) поднялась на 20 б.п. до 117% от номинала, а доходность 10 UST выросла с 1,52% до 1,57%. Вчера торговая активность на рынке была крайне низкой ввиду выходного дня на лондонских биржах, и изменения цен по многим бумагам носили чисто технический характер. На суверенной кривой ростом на 40 б.п. завершил день выпуск Russia'28 (YTM 5,6%), остальные бумаги закрылись в небольшом плюсе. Среди бумаг с рейтингом инвестиционного уровня в отрицательной зоне завершили сессию длинные выпуски Газпрома: GAZPRU'34 (YTM 6,7%) и GAZPRU'37 (YTM 6,6%) подешевели еще на полпроцентных пункта. В бумагах квазисуверенных банков картина была более радужной – евробонды ВЭБа и Сбербанка с погашением в 2017 г. прибавили в цене порядка 40 б.п. Во втором эшелоне отметим, прежде всего, выпуски VimpelCom, в частности VIP'16 (YTM 7,5%), которые подорожали примерно на 50 б.п. Котировки длинных бумаг Евразы повысились на 40 б.п. Стоит отметить сохраняющееся давление на выпуски Альфа-Банка, которые являются первыми кандидатами на покупку среди банковских бумаг второго эшелона. Новый NOMOS'19 (YTM 11,2%) прибавил в цене около 60 б.п., данная бумага также входит в список наших предпочтений и является одной из самых высокодоходных в сегменте. Сегодня внешний фон поддерживает позитивный настрой игроков в начале дня: фьючерсы на американские фондовые индексы и рынки Азии торгуются в плюсе.

*Антон Табах, CFA, [tabakhav@uralsib.ru](mailto:tabakhav@uralsib.ru)  
Ольга Стерина, [sterinaoa@uralsib.ru](mailto:sterinaoa@uralsib.ru)*

### Внутренний рынок

**Минфин сокращает дюрацию и объем размещения.** Вчера российская валюта немного восстановила утраченные позиции и укрепилась до отметки 33 руб./долл., что позволило российским бумагам завершить день на мажорной ноте. В сегменте гособлигаций наблюдался рост объемов и цен. Наиболее ликвидные выпуски подорожали на полпроцентных пункта: в первую очередь, речь идет о пятилетних ОФЗ 26206 (YTM 8,4%) и девятилетних ОФЗ 26205 (YTM 8,6%). Шестилетние ОФЗ 26204 (YTM 8,4%) выросли в цене на 35 б.п. Среди длинных выпусков заметное увеличение объемов торгов было зафиксировано в семилетних ОФЗ 26208 (YTM 8,5%), цена которых выросла на 50 б.п. Ближе к закрытию торгов Минфин опубликовал информацию по сегодняшнему аукциону: пятнадцатилетние ОФЗ 26207 (YTM 9%) объемом 20 млрд руб. заменены на трехлетние ОФЗ 25079 (YTM 7,5%), а объем предложения составит лишь 10 млрд руб. Ориентир по доходности находится в диапазоне 7,55–7,65%. Заявки на покупку в конце сессии выставлялись немного выше верхней границы диапазона (порядка 6,7%). В последний раз Минфин доразмещал этот выпуск в конце апреля, и традиционно инвесторы проявили к нему весьма высокий интерес. Мы полагаем, что после такого перерыва Минфин вполне может разместить почти весь заявленный объем, тем более что ситуация с ликвидностью немного улучшилась. Однако даже если этого и не произойдет, особых причин для беспокойства пока нет. Как известно, в

текущем году для выплат по внутреннему долгу ведомству понадобится 400 млрд руб. С начала года Минфин уже занял 205 млрд руб. на рынке ОФЗ, примерно столько же (7 млрд долл.) было привлечено на внешнем рынке посредством размещения еврооблигаций. Таким образом, в распоряжении Минфина уже имеются все средства, необходимые для удовлетворения потребности в рефинансировании в нынешнем году. Однако отметим, что на рынке госбумаг сохраняется уникальная ситуация: спред пятилетних ОФЗ к инфляции составляет порядка 400 б.п., что должно привлечь внимание инвесторов, стремящихся прежде всего сохранить свой капитал. Мы рекомендуем покупать ликвидные выпуски со средней дюрацией.

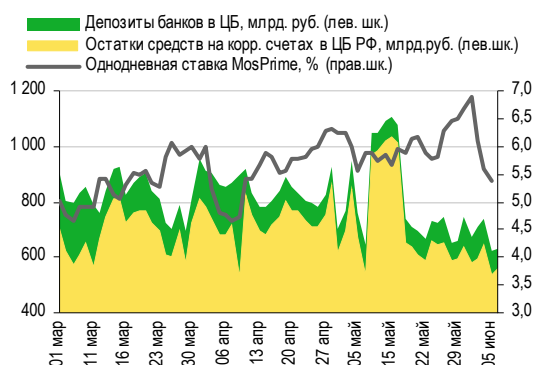
*Ольга Стерина, [sterinaoa@uralsib.ru](mailto:sterinaoa@uralsib.ru)*

## ДЕНЕЖНЫЙ РЫНОК

### Ликвидность восстанавливается

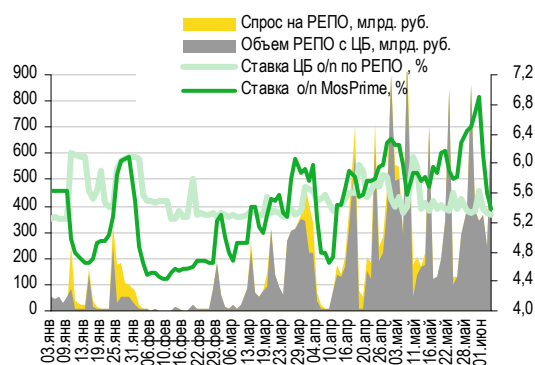
**Ставки МБК продолжили снижение.** Объем средств на счетах в ЦБ незначительно вырос, однако это привело к заметному снижению ставок по межбанковским кредитам. Остатки на корсчетах кредитных организаций в Банке России увеличились на 21,2 млрд руб. до 557,0 млрд руб., а депозиты банков в ЦБ сократились на 14,6 млрд руб. до 74,7 млрд руб. Ставки MosPrime потеряли 3–27 б.п., в частности, индикативная ставка MosPrime по однодневным кредитам упала на 23 б.п. до 5,37%. Вчера для поддержания ликвидности банковской системы ЦБ РФ провел аукцион недельных РЕПО. Общий лимит на РЕПО был увеличен до 1 трлн руб., однако банки выбрали лишь 720,2 млрд руб. Средняя однодневная ставка РЕПО опустилась на 4 б.п. относительно показателя предыдущего дня до 5,29%, а недельная составила 5,28%. В течение ближайшей недели ликвидность, скорее всего, будет восстанавливаться, поэтому ставки МБК могут продолжить движение вниз.

#### Совокупные средства банков в ЦБ РФ, млрд руб., и однодневная ставка MosPrime, %



Источники: ЦБ РФ

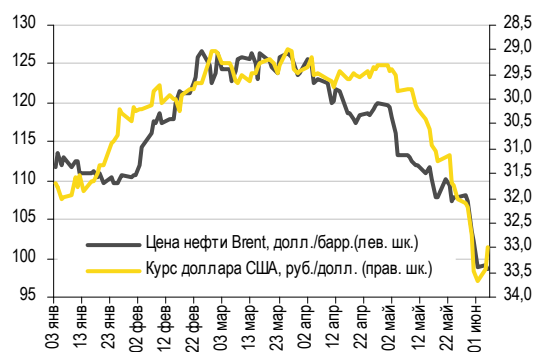
#### Объем операций РЕПО с ЦБ и однодневные ставки по РЕПО и на МБК



Источники: ЦБ РФ

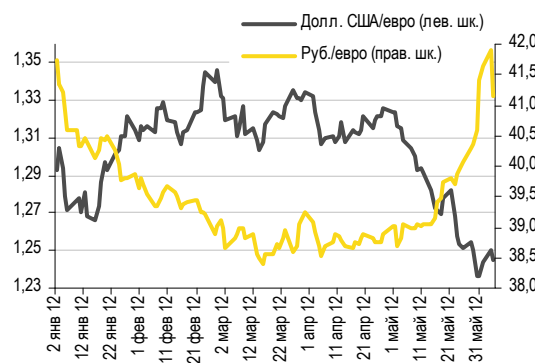
**Рубль отыгрывает потери.** Стабилизация цен на нефть вновь поддержала рубль. Brent второй день подряд торгуется у отметки 99 долл./барр., а котировки WTI колеблются на уровне 85 долл./барр. Как только внешние факторы стали чуть более благоприятными, рубль смог переломить ситуацию в свою пользу, подорожав к доллару по итогам торгов ММВБ на 1,3% (+45 копеек) до 33,01 руб./долл. Значительных успехов ему удалось достичь и по отношению к евро, укрепившись на 1,8% до 41,14 руб./евро. Стоимость бивалютной корзины опустилась на 1,6% (-59 копеек) до 36,37 руб. Сегодня российская валюта, скорее всего, продолжит отыгрывать потери, поскольку недавнее резкое ослабление привело к ее перепроданности. Мы ожидаем, что рубль будет торговаться на уровне 32,7–32,8 руб./долл.

#### Курс руб./долл. и цена барреля нефти Brent, долл.



Источники: Bloomberg, ММВБ

#### Курс евро относительно доллара США и рубля



Источники: Bloomberg, ММВБ

Наталья Майорова, mayorovang@uralsib.ru

## МАКРОЭКОНОМИКА

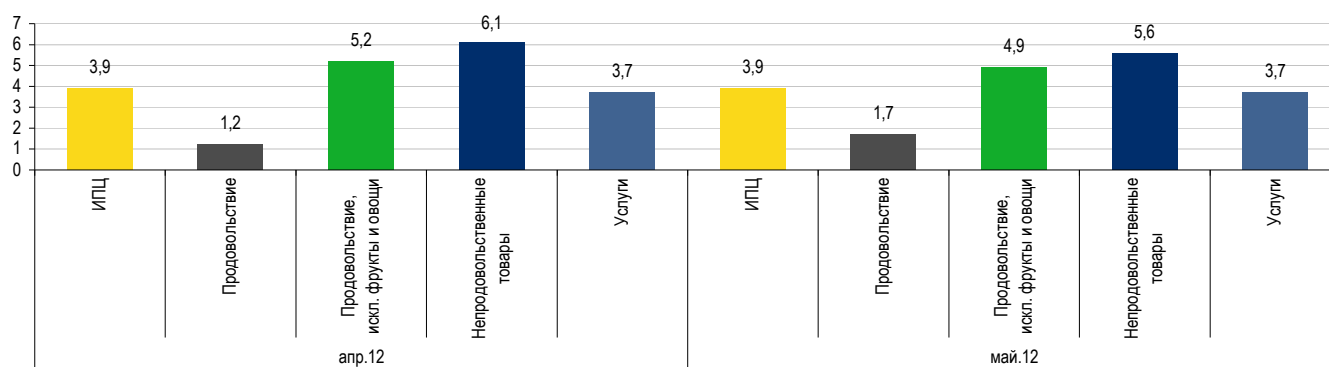
### Ослабление рубля может привести к ускорению инфляции в краткосрочной перспективе

**Инфляция остается на уровне 3,6% год к году...** Вчера Росстат опубликовал данные по потребительской инфляции за май, которые совпали как с нашим, так и консенсусным прогнозами. Темпы роста потребительских цен возросли до 0,5% месяц к месяцу, однако год к году потребительская инфляция осталась на уровне 3,6%, то есть на самом низком уровне со времен распада СССР. Наш прогноз, а также консенсус-прогноз Интерфакса предполагал рост за месяц на 0,5%. Минэкономразвития ожидало повышения потребительских цен на 0,4–0,5% месяц к месяцу. Темпы роста базовой инфляции сократились до 0,2% за месяц и до 5,1% год к году против 5,3% в апреле.

**...однако месяц к месяцу ее темпы возросли.** Основным фактором месячного ускорения инфляции стали цены на продовольственные товары, особенно плодоовощную продукцию. Так, цены на продукты повысились за месяц на 0,6%, а год к году их рост составил 1,7% против 1,2% в апреле, тогда как цены на продовольственные товары без учета фруктов и овощей за месяц не изменились, а год к году их рост замедлился до 4,9% с 5,2% в апреле. Цены на плодоовощную продукцию после снижения в апреле на 0,4% месяц к месяцу в мае подскочили на 5,8% за месяц, а год к году снижение составило 23,8% против 29,1% в апреле. В частности, цены на капусту за месяц поднялись на 33,6%, на лимоны – на 18,7%, на морковь – на 11,3%, а на картофель, лук и свеклу – на 8,2–9,6%. В то же время бананы подешевели на 2,9% месяц к месяцу. Продолжают дешеветь и некоторые виды круп: так, цены на гречку снизились на 5,1%, а на пшено и рис – на 2% и 1,7% соответственно. Цены на непродовольственные товары по-прежнему повышаются – на 0,4% месяц к месяцу. При этом год к году рост замедлился до 5,6% с 6,1% в апреле. Месяц к месяцу выросли цены и на бензин (+1,4%), год к году же темпы роста снизились до 7,2% с 12,1% в апреле. Стоимость услуг за месяц поднялась на 0,7%, однако год к году рост составил те же 3,7%, что и в апреле.

#### Рост цен на продовольствие ускорился за счет цен на фрукты и овощи

Структура индекса потребительских цен, изм. год к году, %



Источники: Росстат

**Ослабление рубля может усилить инфляционное давление в краткосрочной перспективе.** Мы считаем, что инфляция достигла минимального уровня и вскоре начнет повышаться. Индексация тарифов в июле добавит около 1,7% к темпам роста год к году. В мае рубль подешевел на 10% относительно бивалютной корзины, что в краткосрочной перспективе может усилить инфляционное давление. Импортные товары составляют одну треть потребительской корзины, поэтому удорожание импортной продукции может также повысить потребительскую инфляцию. Недавно мы понизили наш прогноз инфляции на 2012 г. с 7,2% до 6,7%, поскольку в начале года ее темпы значительно замедлились.

Алексей Девятков, [devyatovae@uralsib.ru](mailto:devyatovae@uralsib.ru)  
Ольга Стерина, [sterinaoa@uralsib.ru](mailto:sterinaoa@uralsib.ru)

## НОВОСТИ ЭМИТЕНТОВ

### **VimpelCom Ltd. (BB/Ba3/-)**

#### **Акционерный конфликт разгорается, но облигации перепроданы**

**Новый виток корпоративного конфликта.** Вчера спор между акционерами Vimpelcom Ltd. разгорелся с новой силой. Пресс-служба компании сообщила о получении письма, в котором один из крупнейших акционеров, Altime, просит провести расследование в отношении сделки по покупке Telenor 11,26% акций Vimpelcom Ltd., принадлежавших Weather. По мнению Altime, Telenor и Weather можно считать группой акционеров, владеющих более 50% акций и действующих совместно, следовательно, по уставу холдинга, в рамках этой сделки они должны были выставить оферту и другим акционерам. Теперь этот вопрос будет рассматриваться наблюдательным советом Vimpelcom Ltd., и если он признает требование законным, Telenor и Weather могут лишиться дивидендов и права голоса на собраниях акционеров.

**Умеренно негативно для держателей облигаций.** На наш взгляд, появление данного письма не несет угрозу для операционной деятельности Vimpelcom Ltd. Мы полагаем, что ни один из акционеров не заинтересован в эскалации конфликта, объектом которого является контроль над компанией, и разногласия, скорее всего, будут урегулированы в течение года. Основной риск, по нашему мнению, – деконсолидация российского ВымпелКома из холдинга в связи с судебным запретом на выплату дивидендов этой компанией за 2011 г., вынесенным по требованию ФАС, а также существенным ограничением полномочий совета директоров. Задержка дивидендных выплат российской «дочкой» несущественно ухудшит кредитное качество Vimpelcom Ltd., который, в свою очередь, также отложил выплату дивидендов, и способен обслуживать свои долги без увеличения долговой нагрузки. В то же время деконсолидация повлечет исполнение ковенантов по евробондам Vimpelcom Ltd. (общий объем бумаг в обращении по номиналу превышает 6 млрд долл.). Впрочем, вероятность такого развития событий невелика – промежуточная отчетность не аудирована и формально признать деконсолидацию аудиторы смогут только по результатам за весь 2012 г. Мы полагаем, что требования ФАС и корпоративный конфликт могут быть урегулированы до конца текущего года. На негативном новостном фоне длинные евробонды Vimpelcom Ltd. оказались одними из самых перепроданных и сейчас выглядят довольно интересно. Премия VIP'21 и '22 к MOBTEL'20 в последние дни расширилась до 200 б.п. – даже с учетом последних событий вокруг Vimpelcom Ltd. столь существенная разница в цене представляется необоснованной, так как всего несколько дней назад она составляла лишь около 150 б.п.

*Юрий Голбан, golbanyv@uralsib.ru*

## КАЛЕНДАРЬ ПРЕДСТОЯЩИХ СОБЫТИЙ

### Долговой рынок

6 июня	Оферта Золото Селигдара-03 (1,5 млрд руб.). Погашение КБ Ренессанс Капитал-03 (4 млрд руб.).
7 июня	Оферта ЧТПЗ БО-01 (5 млрд руб.). Оферта Банк Зенит-05 (5 млрд руб.).
13 июня	Оферта Глобэксбанк БО-03 (3 млрд руб.). Оферта Глобэксбанк БО-05 (2 млрд руб.). Погашение ТрансКредитФакторин- 01 (1,5 млрд руб.). Погашение ТрансКредитБанк-02 (3 млрд руб.). Погашение Протон-Финанс-01 (1 млрд руб.). Погашение Волгоградская область-34002 (1 млрд руб.). Погашение Группа Разгуляй БО-13 (1 млрд руб.).
14 июня	Оферта Ханты-Мансийский банк-02 (3 млрд руб.). Погашение Тройка Инвест-01 (0,5 млрд руб.). Погашение Седьмой Континент- 02 (7 млрд руб.). Погашение Русское Море-01 (2 млрд руб.). Погашение УМПО-03 (3 млрд руб.).
16 июня	Оферта АИЖК-23 (14 млрд руб.).
18 июня	Погашение Сибирский Берег – Финанс-01 (1,5 млрд руб.).
19 июня	Погашение ДиПОС-01 (2 млрд руб.).
20 июня	Оферта НОМОС-БАНК-09 (5 млрд руб.). Погашение Альянс Финанс-01 (3 млрд руб.). Погашение Газпром газэнергосеть-01 (1,5 млрд руб.). Погашение Самарская область-25004 (5 млрд руб.).
21 июня	Оферта ЭнеЛ ОГК-5 БО-15 (4 млрд руб.). Погашение МДМ Банк-2012 (350 млн долл).
24 июня	Погашение Мособлгаз-финанс-02 (3 млрд руб.).
25 июня	Погашение Альфа-Банк-2012 (500 млн долл). Погашение Воронежская область-34001 (1 млрд руб.).

### Денежный рынок

15 июня	Выплата страховых взносов
20 июня	Выплата 1/3 НДС за 1 кв. 2012 г.
25 июня	Выплата НДСПИ и акцизов
29 июня	Выплата налога на прибыль

## КАЛЕНДАРЬ ОФЕРТ

Дата оферты	Выпуск	Объем выпуска, млн руб.	Цена оферты, %	Ставка предыдущег о купона, %	Новая ставка купона, %	Дата следующей оферты / погашения
06.06.12	Золото Селигдара-03	1 500	100	16,5	9,0	29 мая 2014
07.06.12	ЧТПЗ БО-01	5 000	100	12,5	12,5	4 декабря 2012
	Банк Зенит-05	5 000	100	7,5	9,0	4 июня 2013
13.06.12	Глобэксбанк БО-03	3 000	100	8,1	9,0	8 декабря 2013
	Глобэксбанк БО-05	2 000	100	8,1	9,0	8 декабря 2013
14.06.12	Ханты-Мансийский банк-02	3 000	100	6,25	-	-
16.06.12	АИЖК-23	14 000	100	7,94	-	-
20.06.12	НОМОС-БАНК-09	5 000	100	6,25	-	-
21.06.12	Энел ОГК-5 БО-15	4 000	100	7,5	-	-
26.06.12	СИТРОНИКС БО-01	2 000	100	11,75	-	-
	Стальфонд- Недвижимость-01	599	100	5,0	-	-
	РОСБАНК БО-01	5 000	100	7,4	-	-
29.06.12	Центр-инвес- 02	3 000	100	9,25	-	-
	Еврофинансы- Недвижимость-01	1 100	100	3,0	-	-
	Стальфонд- Недвижимость-01	599	100	3,0	-	-
	Группа ЛСР БО-01	1 500	100	10,5	10,5	25 июня 2013
02.07.12	Еврофинансы- Недвижимость-02	1 100	100	3,0	-	-
03.07.12	Золото Селигдара-04	1 500	100	16,5	-	-
04.07.12	Татфондбанк БО-01	1 000	100	9,5	-	-
05.07.12	Банк Зенит-06	3 000	100	8,0	-	-



## Рынок рублевых облигаций

Выпуск	Объем, млн	Купон, %	Дата			Месяцев до		Цена	Изм.	Торговый объем, шт	Котировки		Доходность, %			Дюр, лет	Рейтинг F/M/S	Сектор
			купона	оферты	погаш	офрт	погаш				покупка	продажа	офрт	погаш	текущ			
<b>КОРПОРАТИВНЫЕ РУБЛЕВЫЕ ОБЛИГАЦИИ</b>																		
ВостЭкспр БО-1	1 000 R	7.50	06.09.12		07.03.13		9.0					100.00				/B1/	Финансы	
ВостЭкспр БО-2	2 000 R	10.50	27.09.12	01.10.12	25.09.14	3.9	27.7	100.27	0.05	4 040	100.20	100.45	9.74		10.27	/B1/	Финансы	
ВостЭкспр БО-5	2 000 R	10.00	18.10.12		17.10.13		16.4				99.00	100.00				/B1/	Финансы	
ВТБ 24-1ИП	15 000 R	8.65	13.06.12		10.12.14		30.2									BBB/Baa1/	Финансы	
ВТБ 24-2	10 000 R	7.75	07.08.12		05.02.13		8.1				99.70	100.13				BBB/Baa1/	Финансы	
ВТБ 24-3	6 000 R	8.00	28.11.12		29.05.13		11.8	100.00		510 005	99.99		8.16	7.99	0.89	BBB/Baa1/	Финансы	
ВТБ 24-4	8 000 R	6.90	23.08.12	29.08.12	20.02.14	2.8	20.5				99.56	99.95				BBB/Baa1/	Финансы	
ВТБ БО-1	5 000 R	7.60	15.06.12		15.03.13		9.3	99.80		23 000	99.40	99.90		8.10	7.49	0.69	BBB/Baa1/BBB	Финансы
ВТБ БО-2	5 000 R	7.60	15.06.12		15.03.13		9.3				99.40	100.25				BBB/Baa1/BBB	Финансы	
ВТБ БО-3	5 000 R	8.00	19.06.12	25.03.14	17.03.15	21.6	33.4	99.00		2 000	98.35	99.30	8.89		7.95	1.52	BBB/Baa1/BBB	Финансы
ВТБ БО-4	5 000 R	8.00	19.06.12	25.03.14	17.03.15	21.6	33.4	98.80	0.45	17 500	98.35	100.50	9.02		7.96	1.51	BBB/Baa1/BBB	Финансы
ВТБ БО-5	10 000 R	7.60	15.06.12		15.03.13		9.3	99.75		150 101	99.42	99.78		8.17	7.49	0.69	BBB/Baa1/BBB	Финансы
ВТБ БО-6	10 000 R	8.50	22.06.12	28.12.12	19.12.14	6.8	30.5	100.30	(0.04)	30 150	100.25	100.30	8.16		8.33	0.49	BBB/Baa1/BBB	Финансы
ВТБ БО-7	10 000 R	7.95	27.07.12	01.02.13	23.01.15	7.9	31.6	100.05	(0.25)	224 612	99.95	100.00	8.10		7.88	0.58	BBB/Baa1/BBB	Финансы
ВТБ Лизинг-1	3 077 R	8.10	09.08.12	11.11.13	06.11.14	17.2	29.1				99.60	100.40				BBB/BBB	Финансы	
ВТБ Лизинг-2	5 385 R	6.45	10.07.12	10.01.13	07.07.15	7.2	37.1				98.85	99.48				BBB/BBB	Финансы	
ВТБ Лизинг-3	3 462 R	6.90	12.06.12	11.09.13	07.06.16	15.2	48.1									BBB/BBB	Финансы	
ВТБ Лизинг-4	3 462 R	6.65	12.06.12	13.03.13	07.06.16	9.2	48.1									BBB/BBB	Финансы	
ВТБ Лизинг-7	3 846 R	8.15	06.06.12	04.06.14	30.11.16	24.0	53.9									BBB/BBB	Финансы	
ВТБ Лизинг-8	4 231 R	7.80	07.08.12		01.08.17		61.9				99.94	100.00				BBB/BBB	Финансы	
ВТБ Лизинг-9	4 231 R	7.00	08.08.12		02.08.17		61.9				98.10					BBB/BBB	Финансы	
ВТБ-5	15 000 R	7.40	19.07.12		17.10.13		16.4				99.50	99.98				BBB/Baa1/BBB	Финансы	
ВТБ-6	15 000 R	7.20	11.07.12	13.07.12	06.07.16	1.2	49.1	99.98	0.01	3 021	99.95	99.99	7.57		7.12	0.09	BBB/Baa1/BBB	Финансы
ВымпелКом-1	10 000 R	8.85	18.09.12	20.03.15	08.03.22	33.5	117.1	97.28		200 496	97.31	97.95	10.23		8.93	2.25	/Ba3/BB	Телеком
ВымпелКом-2	10 000 R	8.85	24.09.12	26.03.15	14.03.22	33.7	117.3	97.28	(0.52)	120 001	96.01	97.95	10.23		8.94	2.26	/Ba3/BB	Телеком
ВымпелКом-4	15 000 R	8.85	18.09.12	20.03.15	08.03.22	33.5	117.1	97.58		100 000	96.91	97.94	10.10		8.90	2.25	/Ba3/BB	Телеком
ВЭБ Лизинг-01	5 000 R	8.50	12.07.12	14.07.15	02.07.20	37.3	97.0									BBB/BBB	Финансы	
ВЭБ Лизинг-03	5 000 R	7.50	12.10.12	16.04.14	02.04.21	22.4	106.0									BBB/BBB	Финансы	
ВЭБ Лизинг-04	5 000 R	8.60	12.10.12	13.04.16	02.04.21	46.3	106.0				98.00	99.00				BBB/BBB	Финансы	
ВЭБ Лизинг-05	5 000 R	8.60	12.10.12	13.04.16	02.04.21	46.3	106.0					102.45				BBB/BBB	Финансы	
ВЭБ Лизинг-06	10 000 R	9.00	07.08.12		31.01.17		55.9					99.90				BBB/BBB	Финансы	
ВЭБ Лизинг-08	5 000 R	8.80	30.10.12	31.10.14	19.10.21	28.9	112.5					100.00				BBB/BBB	Финансы	
ВЭБ Лизинг-09	5 000 R	8.80	31.10.12	03.11.14	20.10.21	29.0	112.6				99.00	101.25				BBB/BBB	Финансы	
ВЭБ-01В	500 \$	3.30	21.08.12	21.02.13	20.02.15	8.6	32.5	100.35		4 000	100.30	100.55	2.82		3.26	0.68	BBB/Baa1/BBB	Финансы
ВЭБ-06	10 000 R	7.90	23.10.12	21.10.17	13.10.20	64.6	100.3				93.40	96.24				BBB/Baa1/BBB	Финансы	
ВЭБ-08	15 000 R	6.90	23.10.12	24.10.13	13.10.20	16.6	100.3	98.72		600 000	97.50	99.50	8.04		6.93	1.23	BBB/Baa1/BBB	Финансы
ВЭБ-09	15 000 R	7.90	27.09.12	25.03.16	18.03.21	45.7	105.5	96.60		51 534	96.00	97.45	9.17		8.06	3.02	BBB/Baa1/BBB	Финансы
ВЭБ-10	15 000 R	8.50	02.10.12	29.09.16	21.09.21	51.8	111.6									BBB/Baa1/BBB	Финансы	
ВЭБ-21	15 000 R	8.40	11.09.12	12.03.15	17.02.32	33.2	236.6				98.85					BBB/Baa1/BBB	Финансы	
ГазпрНефть БО-5	10 000 R	7.15	09.10.12		09.04.13		10.1									/Ba3/BBB-	Нефть и газ	
ГазпрНефть БО-6	10 000 R	7.15	09.10.12		09.04.13		10.1	99.39		46 295	99.30	99.60		8.05	7.12	0.77	/Ba3/BBB-	Нефть и газ
ГазпрНефть-03	8 000 R	14.75	17.07.12	23.07.12	12.07.16	1.6	49.2	100.90	0.01	70 757	100.87	100.97	6.72		13.84	0.11	/Ba3/BBB-	Нефть и газ
ГазпрНефть-04	10 000 R	8.20	16.10.12	16.04.18	09.04.19	70.4	82.2	94.60	1.10	133 023	94.00	94.65	9.64		8.57	4.26	/Ba3/BBB-	Нефть и газ
ГазпрНефть-08	10 000 R	8.50	07.08.12	02.02.16	02.02.16	44.0	99.17			90 678		100.15		8.96	8.34	2.88	/Ba3/BBB-	Нефть и газ
ГазпрНефть-09	10 000 R	8.50	07.08.12	08.02.16	26.01.21	44.2	103.8	99.19	(0.81)	90 480		99.50	8.95		8.34	2.88	/Ba3/BBB-	Нефть и газ
ГазпрНефть-10	10 000 R	8.90	07.08.12	05.02.18	26.01.21	68.1	103.8				97.00					/Ba3/BBB-	Нефть и газ	
ГазпрНефть-11	10 000 R	8.25	07.08.12	09.02.15	25.01.22	32.2	115.8	99.30	(0.14)	27 000	98.80	99.70	8.72		8.09	2.19	/Ba3/BBB-	Нефть и газ
Газпром-09	5 000 R	7.23	15.08.12		12.02.14		20.3	95.80		67	98.00	98.50		10.23	7.38	1.44	BBB/Baa1/BBB	Нефть и газ
Газпром-11	5 000 R	13.75	26.06.12		24.06.14		24.6				110.00	111.00				BBB/Baa1/BBB	Нефть и газ	
Газпром-13	10 000 R	13.12	26.06.12		26.06.12		0.7	100.33	(0.03)	257 114	100.34	100.35		7.19	12.36	0.05	BBB/Baa1/BBB	Нефть и газ
ГазпромК-3	15 000 R	7.50	08.11.12	14.11.12	06.11.14	5.3	29.1	99.88	0.03	338 270	99.83	99.92	7.92		7.47	0.40	BBB/Baa1/BBB	Нефть и газ
ГЭС-1	1 500 R	8.00	20.06.12		20.06.12		0.5				91.00	109.90					Электроэнерг.	
ГЭС-2	1 500 R	12.00	23.10.12		23.04.13		10.6				95.00						Электроэнерг.	
Гидромаш-2	3 000 R	10.75	17.08.12		13.02.15		32.3	100.01	0.09	7 000	99.85	100.00		11.02	10.41	2.11		Машиностр. и пр.
ГлавнаяДорога-3	8 000 R	11.30	19.11.12		30.10.28		197.0										Строительство	
Глобэкс БО-1	5 000 R	8.30	16.08.12		16.02.13		8.4	100.10		1		100.10		8.29	8.09	0.63	BB/BB	Финансы
Глобэкс БО-2	5 000 R	9.90	22.07.12		22.07.13		13.5				100.60	100.90					BB/BB	Финансы
Глобэкс БО-3	3 000 R	8.10	08.06.12	13.06.12	08.12.13	0.3	18.1										BB/BB	Финансы
Глобэкс БО-4	3 000 R	6.95	01.08.12	03.08.12	01.08.14	1.9	25.9										BB/BB	Финансы
Глобэкс БО-5	2 000 R	8.10	08.06.12	13.06.12	08.12.13	0.3	18.1										BB/BB	Финансы
Глобэкс БО-6	2 000 R	6.95	01.08.12	03.08.12	01.08.14	1.9	25.9										BB/BB	Финансы
ГПБ БО-1	10 000 R	7.75	08.06.12		08.12.13		18.1										/Ba3/BB+	Финансы
ГПБ БО-2	10 000 R	6.75	18.07.12	23.07.13	18.07.14	13.6	25.4	98.36	0.01	70 994	98.00	98.50	8.48		6.69	0.99	/Ba3/BB+	Финансы
ГПБ БО-3	10 000 R	8.50	01.08.12	05.02.14	01.02.15	20.1	31.9					100.29					/Ba3/BB+	Финансы
ГПБ БО-4	10 000 R	8.50	20.0															

## Рынок рублевых облигаций

Выпуск	Объем, млн	Купон, %	Дата			Месяцев до		Цена	Изм.	Торговый объем, шт	Котировки		Доходность, %			Дюр, лет	Рейтинг F/M/S	Сектор		
			купона	оферты	погаш	офрт	погаш				покупка	продажа	офрт	погаш	текущ					
<b>КОРПОРАТИВНЫЕ РУБЛЕВЫЕ ОБЛИГАЦИИ</b>																				
ЕАБР-1	5 000 R	8.50	06.08.12	05.02.14	28.01.19	21.0	79.8					100.25					BBB/A3/BBB	Финансы		
ЕАБР-2	5 000 R	8.50	30.08.12	02.03.15	21.02.19	32.9	80.6										BBB/A3/BBB	Финансы		
ЕАБР-3	5 000 R	7.50	30.10.12	31.10.13 C	25.10.16	16.9	52.7				99.55						BBB/A3/BBB	Финансы		
ЕАБР-4	5 000 R	7.70	14.08.12	13.02.14	06.02.18	20.3	68.1										BBB/A3/BBB	Финансы		
ЕБРР-4	3 000 R	6.76	14.06.12		12.06.14		24.2										A3/	Финансы		
ЕБРР-5	5 000 R	6.65	11.07.12		09.04.14		22.1				100.25	100.75					A3/	Финансы		
ЕБРР-6	3 500 R	0.01	29.09.12		28.09.18		75.8										A3/	Финансы		
ЕБРР-7	3 500 R	0.01	29.09.12		28.09.18		75.8										A3/	Финансы		
ЕБРР-9	1 000 R	0.50	16.06.12		15.06.16		48.4										A3/	Финансы		
ЕвразХолдинг-1	10 000 R	9.25	21.09.12	26.03.13	13.03.20	9.7	93.3	100.28	0.36	167 002		100.62	9.04		9.05	0.71	BB-/B1/B+	МГД		
ЕвразХолдинг-2	10 000 R	9.95	29.10.12	28.10.15	19.10.20	40.8	100.5				97.70	98.60					BB-/B1/B+	МГД		
ЕвразХолдинг-3	5 000 R	9.25	21.09.12	26.03.13	13.03.20	9.7	93.3	100.12		73 001	99.90	100.74	9.26		9.07	0.71	BB-/B1/B+	МГД		
ЕвразХолдинг-4	5 000 R	9.95	29.10.12	28.10.15	19.10.20	40.8	100.5				98.00	104.00					BB-/B1/B+	МГД		
ЕвразХолдинг-5	5 000 R	8.40	07.06.12	03.06.16	27.05.21	48.0	107.8										BB-/B1/B+	МГД		
ЕвразХолдинг-7	15 000 R	8.40	04.12.12	01.06.16	25.05.21	47.9	107.7					97.00					BB-/B1/B+	МГД		
ЕвроХим-2	5 000 R	8.90	03.07.12	03.07.15	26.06.18	36.9	72.7				91.00	97.00					BB/BB	Хим. пром.		
ЕвроХим-3	5 000 R	8.25	21.11.12	23.11.15	14.11.18	41.6	77.4				90.00	100.00					BB/BB	Хим. пром.		
Желдориг-3	2 000 R	13.00	19.09.12		19.09.12		3.5				99.51							Финансы		
Запсиб БО-1	2 000 R	9.75	22.06.12	27.12.12	20.06.14	6.7	24.5										//B	Финансы		
Заречная-01	3 000 R	10.80	29.06.12	12.01.15	21.12.18	31.3	78.6											МГД		
Зенит БО-1	5 000 R	7.50	07.10.12		07.04.13		10.1					100.00						V+/Ba3/	Финансы	
Зенит БО-2	5 000 R	7.75	22.09.12	26.09.12	22.09.13	3.7	15.6	99.88	0.00	1	99.75	99.88	8.26		7.64	0.28	V+/Ba3/	Финансы		
Зенит БО-3	3 000 R	8.75	15.11.12	19.11.12	15.11.14	5.5	29.4				99.95	100.07					V+/Ba3/	Финансы		
Зенит БО-4	3 000 R	8.90	07.08.12	11.02.13	07.02.15	8.3	32.1				99.85	100.10					V+/Ba3/	Финансы		
Зенит БО-5	3 000 R	8.90	14.08.12	18.02.13	14.02.15	8.5	32.4	100.05		10 000	99.85	100.10	8.91		8.66	0.62	V+/Ba3/	Финансы		
Зенит БО-6	5 000 R	7.25	26.11.12	28.11.12	26.05.14	5.8	23.7	99.24	(0.01)	50 792	99.25	99.30	9.10		7.29	0.44	V+/Ba3/	Финансы		
Зенит БО-7	5 000 R	9.20	12.10.12	16.04.14	12.04.15	22.4	34.2				99.10	99.50					V+/Ba3/	Финансы		
Зенит-5	5 000 R	9.00	04.12.12	07.06.12	04.06.13	0.1	12.0	100.00		1	99.75	99.99	9.41	9.20	9.00	0.01	V+/Ba3/	Финансы		
Зенит-6	3 000 R	8.00	03.07.12	05.07.12	01.07.14	1.0	24.9	100.00	(0.02)	5 000	99.98	100.03	8.02		7.74	0.07	V+/Ba3/	Финансы		
ЗолСелигд-3	1 500 R	9.00	29.11.12	06.06.12	29.05.14	0.0	23.8				95.52	100.50						МГД		
ЗСД-1	5 000 R	8.75	04.12.12	29.04.16	13.05.31	46.8	227.4				98.50	99.45						Строительство		
ЗСД-2	5 000 R	8.75	04.12.12	29.04.16	13.05.31	46.8	227.4				98.50	99.45						Строительство		
ЗСД-3	5 000 R	9.15	31.08.12	28.02.17	06.02.32	56.8	236.2											Строительство		
ЗСД-4	5 000 R	9.15	31.08.12	28.02.17	06.02.32	56.8	236.2				86.00							Строительство		
ЗСД-5	5 000 R	9.15	31.08.12	28.02.17	06.02.32	56.8	236.2											Строительство		
ИАВ1-1	2 932 R	8.95	10.08.12		10.08.44		386.4											Финансы		
ИАВ1-2	1 140 R				10.08.44		386.4											Финансы		
ИАРТ-1	1 000 R	8.50	31.07.12		04.08.13		14.0				1.00							Финансы		
ИКС5-1	9 000 R	7.95	03.07.12		01.07.14		24.9										//B+	Потреб. усл.		
ИКС5-4	8 000 R	7.75	07.06.12	06.06.14	02.06.16	24.0	47.9										//B+	Потреб. усл.		
ИнвТоргБ БО-1	2 000 R	10.25	25.11.12		25.11.13		17.7					101.25						/B2/	Финансы	
ИнвТоргБ-4	1 500 R	9.00	08.10.12		08.10.12		4.1											/B2/	Финансы	
ИнгБанк-1	5 000 R	7.46	17.07.12		23.07.14		25.6					99.35						/Baa1/	Финансы	
ИнгБанк-2	5 000 R	8.28	12.08.12		18.11.14		29.5											/Baa1/	Финансы	
Интеза-3	5 000 R	9.00	10.10.12	18.10.13	13.04.15	16.4	34.3				98.50	99.50						/Ba1/	Финансы	
Интурист-2	2 000 R	10.00	20.11.12		21.05.13		11.5				97.85	98.99							Потреб. усл.	
Иркут БО-1	5 000 R	9.25	11.09.12		10.09.13		15.2				98.50	101.50						/Ba2/	Машиностр. и пр.	
ИркутЭнерго БО-1	3 000 R	7.60	09.10.12		08.04.14		22.1				86.00						/отзван/отзван		Электроэнерг.	
ИркутЭнерго-1	5 000 R	15.50	29.11.12		28.11.13		17.8										/отзван/отзван		Электроэнерг.	
ИтераФ-1	5 000 R	8.50	20.11.12		20.11.12		5.5				98.01	99.77							Нефть и газ	
Камаз БО-1	2 000 R	9.00	18.06.12	19.12.12	16.12.13	6.5	18.4	99.82		50 000	99.70	100.15	9.56		8.65	0.47			Машиностр. и пр.	
Камаз БО-2	3 000 R	8.60	07.08.12		04.02.14		20.0	97.50		176	96.35	98.25		10.52	8.57	1.40			Машиностр. и пр.	
Каркаде-2	1 500 R	13.00	20.07.12		17.04.15		34.4				98.30	99.70						V+//	Финансы	
Карусель-1	3 000 R	12.00	13.09.12		12.09.13		15.3											//B+	Потреб. усл.	
КаспЭнергия-1	1 000 R	12.50	23.10.12		23.10.12		4.6				99.95	100.50							Нефть и газ	
КЕДР БО-1	1 500 R	9.25	28.06.12	09.01.13	28.06.14	7.2	24.8				98.00	98.75						/B2/	Финансы	
КИТ ФинансКап-2	4 000 R	11.00	12.06.12		10.06.14		24.2											V/отзван/	Финансы	
КИТ ФинансКап-3	1 150 R	11.00	27.11.12		24.11.15		41.7											V/отзван/	Финансы	
Кокс БО-2	5 000 R	8.70	28.11.12		28.05.14		23.7	95.87	0.00	2	93.00	96.99		11.39	9.06	1.66			/B2/B	МГД
КольцоУ-1	1 000 R	11.50	27.10.12	02.05.13	30.04.15	10.9	34.8				99.00	100.55						//B-	Финансы	
Комос БО-1	1 500 R	11.00	19.07.12		17.07.14		25.4				97.21	97.90							Сельск. хоз.	
Копейка БО-1	3 000 R	9.50	24.07.12	30.07.12	23.07.13	1.8	13.6	100.08		4 594	100.03	100.15	9.14		9.39	0.12			//B+	Потреб. усл.
Копейка БО-2	3 000 R	9.00	03.07.12		01.10.13		15.9	99.00	(0.29)	50 002	98.60	99.40		10.18		1.13			//B+	Потреб. усл.
КрайИнвБ БО-1	1 500 R	9.25	19.10.12	23.10.12	19.04.14	4.6	22.5				98.80	99.20							V+/B+	Финансы
КредЕврБ БО-1	5 000 R	8.10	27.10.12		27.04.14		22.7				93.00	101.00							BB-/Ba3/	Финансы
КредЕврБ БО-2	5 000 R	10.00	10.08.12	12.02.14	10.02.15	20.3	32.2					99.50							BB-/Ba3/	Финансы
КредЕврБ-6	4 000 R	8.30	21.08.12	22.08.12	18.02.14	2.6	20.5	99.90		30 000	99.80	99.92	8.87		8.11	0.19			BB-/Ba3/	Финансы
КузбассЭнерго-1	10 000 R	8.05	25.06.12	25.06.14	14.06.21															

## Рынок рублевых облигаций

Выпуск	Объем, млн	Купон, %	Дата			Месяцев до		Цена	Изм.	Торговый объем, шт	Котировки		Доходность, %			Дюр, лет	Рейтинг F/M/S	Сектор
			купона	оферты	погаш	офрт	погаш				покупка	продажа	офрт	погаш	текущ			
<b>КОРПОРАТИВНЫЕ РУБЛЕВЫЕ ОБЛИГАЦИИ</b>																		
Лукойл БО-4	5 000 R	13.35	06.08.12		06.08.12	2.0	101.04		299	100.96	101.03		7.05	12.66	0.16	BBB-/Baa2/BBB-	Нефть и газ	
Лукойл БО-5	5 000 R	13.35	06.08.12		06.08.12	2.0	101.02		862	101.01	101.04		7.17	12.66	0.16	BBB-/Baa2/BBB-	Нефть и газ	
Лукойл БО-6	5 000 R	9.20	14.06.12		13.12.12	6.3				100.00						BBB-/Baa2/BBB-	Нефть и газ	
Лукойл БО-7	5 000 R	9.20	14.06.12		13.12.12	6.3				100.00	101.44					BBB-/Baa2/BBB-	Нефть и газ	
Лукойл-4	6 000 R	7.40	07.06.12		05.12.13	18.0										BBB-/Baa2/BBB-	Нефть и газ	
М Инд-2	1 500 R	10.75	11.07.12		10.07.13	13.2	19.11	5.86	37	17.18	18.43		431.54	45.92	0.16		Строительство	
Магнит БО-1	1 000 R	8.25	10.09.12		09.09.13	15.2				99.30	100.25					//BB-	Потреб. усл.	
Магнит БО-2	1 000 R	8.25	10.09.12		09.09.13	15.2				88.25	100.25					//BB-	Потреб. усл.	
Магнит БО-3	1 500 R	8.25	10.09.12		09.09.13	15.2										//BB-	Потреб. усл.	
Магнит БО-4	2 000 R	8.25	10.09.12		09.09.13	15.2	99.75	0.15	800	99.30	100.25		8.62	8.11	1.11	//BB-	Потреб. усл.	
Магнит БО-5	5 000 R	8.00	31.08.12		28.02.14	20.8	98.31		20 000		98.45		9.27	7.97	1.48	//BB-	Потреб. усл.	
Магнит БО-6	5 000 R	7.75	23.10.12		22.04.14	22.6				97.00	97.55					//BB-	Потреб. усл.	
Макромир-1	1 000 R				26.02.13	8.7							8.82	6.99	0.72		Строительство	
МБРР-2	3 000 R	7.00	28.06.12		28.03.13	9.7	98.80		39 500	98.25	98.99					V+/B1/	Финансы	
МБРР-3	3 000 R	8.25	24.07.12		23.03.13	10.6				99.25	100.00					V+/B1/	Финансы	
МБРР-4	5 000 R	9.50	30.08.12		27.02.14	20.8				99.25	100.00					V+/B1/	Финансы	
МБРР-5	5 000 R	9.50	14.06.12	17.12.12	12.06.14	6.4	24.2									V+/B1/	Финансы	
МДМ Банк БО-1	5 000 R	12.75	29.11.12		29.11.12	5.8	101.55	(0.55)	12 063	101.70	102.00		9.62	12.53	0.44	BB/Baa2/BB-	Финансы	
МДМ Банк БО-2	5 000 R	8.15	21.09.12		21.03.14	21.5				86.00	98.85					BB/Baa2/BB-	Финансы	
МДМ Банк БО-4	5 000 R	9.50	16.06.12	20.12.12	16.12.14	6.5	30.4	100.22	556	100.25	100.50	9.26		9.07	0.47	BB/Baa2/BB-	Финансы	
МДМ Банк-7	5 000 R	11.75	19.07.12		19.07.12	1.4	100.40	(0.04)	1	100.48	100.70		8.33	11.21	0.11	BB/Baa2/BB-	Финансы	
МДМ Банк-8	10 000 R	9.00	11.10.12	09.07.13	09.04.15	13.1	34.1	100.02	8 600	99.78	100.45	9.19	9.19	8.88	0.96	BB/Baa2/BB-	Финансы	
Медведь-2	1 000 R	12.50	27.08.12	03.09.12	22.08.16	3.0	50.6										Финансы	
МеталКомБ БО-1	1 500 R	8.70	02.08.12	02.02.13	02.08.14	8.0	25.9									/B3/	Финансы	
МеталКомБ-1	900 R	9.40	27.11.12		26.11.13											/B3/	Финансы	
Металлоинв-01	5 000 R	9.00	17.09.12	19.03.15	07.03.22	33.4	117.1	98.90	625	97.50	99.54	9.67		8.93	2.25	BB-/Ba3/	МГД	
Металлоинв-05	10 000 R	9.00	17.09.12	19.03.15	07.03.22	33.4	117.1	98.10	1 478	97.90	99.10	10.03		9.00	2.25	BB-/Ba3/	МГД	
Металлоинв-06	10 000 R	9.00	20.09.12	24.03.15	10.03.22	33.6	117.2			97.50	99.60					BB-/Ba3/	МГД	
МетКомБанк-1	2 000 R	10.75	12.10.12	17.04.13	15.04.15	10.4	34.3			99.10	100.10					/B3/	Финансы	
Мечел БО-1	5 000 R	8.10	09.11.12		09.11.12	5.2	98.52		6	98.52	99.75		12.04	8.18	0.38	/B1/	МГД	
Мечел БО-11	3 000 R	11.25	09.10.12		07.04.15	34.1										/B1/	МГД	
Мечел БО-12	3 000 R	11.25	09.10.12		07.04.15	34.1										/B1/	МГД	
Мечел БО-2	5 000 R	9.75	11.09.12		12.03.13	9.2	99.29	1.76	15	98.00	99.29		10.98	9.60	0.67	/B1/	МГД	
Мечел БО-3	5 000 R	9.75	24.10.12		24.04.13	10.6	98.00	0.15	30	97.80	101.00		12.54	9.84	0.77	/B1/	МГД	
Мечел БО-4	5 000 R	10.25	14.08.12	11.02.14	10.02.15	20.3	32.2	99.10	39 999	97.00	100.27	11.12		10.02	1.39	/B1/	МГД	
Мечел БО-5	5 000 R	11.25	09.10.12		07.04.15	34.1				97.50						/B1/	МГД	
Мечел БО-6	2 000 R	11.25	09.10.12		07.04.15	34.1										/B1/	МГД	
Мечел БО-7	2 000 R	11.25	09.10.12		07.04.15	34.1										/B1/	МГД	
Мечел-02	5 000 R	7.40	13.06.12		12.06.13	12.2	96.01	0.51	694	95.10	95.85		12.00	7.43	0.86	/B1/	МГД	
Мечел-04	5 000 R	19.00	26.07.12	30.07.12	21.07.16	1.8	49.5	101.36	0.00	244	101.25	101.49	9.31	18.37	0.13	/B1/	МГД	
Мечел-05	5 000 R	12.50	17.07.12	19.10.12	09.10.18	4.5	76.2			100.55	101.10					/B1/	МГД	
Мечел-13	5 000 R	10.00	04.09.12	03.09.15	25.08.20	39.0	98.7			93.75	98.50					/B1/	МГД	
Мечел-14	5 000 R	10.00	04.09.12	03.09.15	25.08.20	39.0	98.7			92.02	94.75					/B1/	МГД	
Мечел-15	5 000 R	8.25	21.08.12	20.02.14	09.02.21	20.5	104.3			94.01	95.00					/B1/	МГД	
Мечел-16	5 000 R	8.25	21.08.12	20.02.14	09.02.21	20.5	104.3	94.69	68 000	94.00	94.90	12.10		8.50	1.42	/B1/	МГД	
Мечел-17	5 000 R	8.40	07.06.12	06.06.16	27.05.21	48.1	107.8									/B1/	МГД	
Мечел-18	5 000 R	8.40	07.06.12	06.06.16	27.05.21	48.1	107.8									/B1/	МГД	
Мечел-19	5 000 R	8.40	12.06.12	09.06.16	01.06.21	48.2	107.9									/B1/	МГД	
МИА-1	220 R	10.00	22.06.12		20.09.12	3.5				100.01	111.00					/Ba2/	Финансы	
МИА-4	2 000 R	7.35	05.07.12	18.10.12	01.10.15	4.4	39.9									/Ba2/	Финансы	
МИА-5	2 000 R	7.90	19.07.12	25.07.13	17.07.14	13.6	25.4									/Ba2/	Финансы	
Мижоян-2	2 000 R	11.30	09.08.12		07.02.13	8.1				100.00	102.50						Потреб. тов.	
Миракс-4	1 404 R	17.00	17.06.12		17.09.12	3.4				15.30	56.00						отзван/отзван/	
Мираторг БО-1	3 000 R	8.75	31.07.12	17.07.14	29.07.14	25.4	25.8										Потреб. тов.	
Мираторг-1	2 500 R	6.00	02.08.12		02.08.12	1.9	99.50		27 800				9.35	5.91	0.15		Потреб. тов.	
МирСтрТехн-1	1 000 R	3.00	25.03.13		25.06.19	84.7					52.20						Строительство	
МКБ БО-1	3 000 R	8.50	22.08.12	01.03.13	22.02.14	8.8	20.6	99.00		409	99.00	100.00	10.19		8.38	0.63	V+/B1/B+/	Финансы
МКБ БО-3	4 000 R	9.25	27.10.12	06.05.13	27.04.15	11.0	34.7	99.91		190 002	100.00	9.55		9.17	0.80	V+/B1/B+/	Финансы	
МКБ БО-4	5 000 R	8.00	15.10.12	19.10.12	15.04.14	4.5	22.3	99.52	0.11	6 533	99.45	99.56	9.54		7.95	0.33	V+/B1/B+/	Финансы
МКБ БО-5	5 000 R	9.20	23.06.12		23.06.14	24.6	95.98	0.62	1 150	95.47	95.99		11.78	9.19	1.64	V+/B1/B+/	Финансы	
МКБ-6	2 000 R	9.40	07.08.12		07.08.12	2.1	100.21	0.03	6 440	100.10	100.23		8.19	9.10	0.16	V+/B1/B+/	Финансы	
МКБ-7	2 000 R	9.76	17.07.12		14.07.15	37.3	100.20	0.03	10 000	100.12	100.20			9.39		V+/B1/B+/	Финансы	
МКБ-8	3 000 R	9.00	10.10.12		08.04.15	34.1										V+/B1/B+/	Финансы	
ММК БО-1	5 000 R	6.90	15.11.12		15.11.12	5.4					99.80						BB+/Ba3/отзван	
ММК БО-4	5 000 R	7.65	30.08.12		27.02.14	20.8	99.95	0.90	1	97.40	99.95		7.82	7.50	1.51	BB+/Ba3/отзван	МГД	
ММК БО-5	8 000 R	7.65	04.10.12		04.04.13	10.0	99.35		49 772	99.25	99.50		8.63	7.60	0.75	BB+/Ba3/отзван	МГД	
ММК БО-6	5 000 R	7.20	12.07.12		10.07.14	25.2	96.30	(0.91)	20 000	95.65	96.95		9.38	7.26	1.76	BB+/Ba3/отзван	МГД	
ММК БО-7	5 000 R	7.25	24.07.14		22.07.14	25.5											BB+/Ba3/отзван	
ММК БО-8	5 000 R																	

## Рынок рублевых облигаций

Выпуск	Объем, млн	Купон, %	Дата			Месяцев до		Цена	Изм.	Торговый объем, шт	Котировки		Доходность, %			Дюр, лет	Рейтинг F/M/S	Сектор
			купона	оферты	погаш	офрт	погаш				покупка	продажа	офрт	погаш	текущ			
<b>КОРПОРАТИВНЫЕ РУБЛЕВЫЕ ОБЛИГАЦИИ</b>																		
МТС-3	10 000 R	8.00	19.06.12	20.06.13	12.06.18	12.5	72.3				100.80						BB+/Ba2/BB	Телеком
МТС-4	15 000 R	7.60	14.05.13		13.05.14		23.2				97.01	98.00					BB+/Ba2/BB	Телеком
МТС-5	15 000 R	14.25	24.07.12	26.07.12	19.07.16	1.7	49.5	100.80	(0.03)	122 538	100.79	100.84	7.57		12.60	0.12	BB+/Ba2/BB	Телеком
МТС-7	10 000 R	8.70	13.11.12		07.11.17		65.1	96.56	(0.24)	22 502	96.81	98.00		9.75	8.96	4.01	BB+/Ba2/BB	Телеком
МТС-8	15 000 R	8.15	13.11.12	13.11.15	03.11.20	41.3	101.0	97.76		830 000	97.00	97.85	9.12		8.30	2.79	BB+/Ba2/BB	Телеком
Н Ленск-3	1 000 R	14.00	17.07.12		16.07.13		13.3	98.39		158	98.03	99.00		17.58	13.49	0.48		МГД
НацКап БО-3	500 R	8.20	25.06.12		23.06.14		24.6											Финансы
НацКап БО-4	500 R	8.20	25.06.12		23.06.14		24.6											Финансы
НацСтанд-1	1 500 R	9.80	08.09.12	10.03.13	11.03.14	9.1	21.2	100.00	0.00	57 000	99.90	100.10	10.00		9.57	0.67	/B3/	Финансы
НацСтандФ БО-1	2 000 R	10.50	02.11.12		02.05.14		22.9										/B3/	Финансы
НИА ВТБ-1	4 634 R		26.06.12		26.02.39		320.9										/Ba1/	Финансы
НИА ВТБ-2	2 027 R		26.06.12		26.02.39		320.9										/Ba1/	Финансы
НЛМК БО-1	5 000 R	9.75	04.12.12		04.12.12		6.0				100.05	101.40					BBB-/Baa3/BBB-	МГД
НЛМК БО-2	5 000 R	8.75	20.06.12	21.06.13	17.12.14	12.5	30.4	100.82		17 000	100.10	101.15	8.06		8.35	0.90	BBB-/Baa3/BBB-	МГД
НЛМК БО-3	5 000 R	8.75	20.06.12	21.06.13	17.12.14	12.5	30.4				100.50	100.85					BBB-/Baa3/BBB-	МГД
НЛМК БО-5	10 000 R	10.75	30.10.12		30.10.12		4.8	101.30	0.10	50	101.20	101.26		7.51	10.51	0.37	BBB-/Baa3/BBB-	МГД
НЛМК БО-6	10 000 R	7.75	04.09.12		05.03.13		9.0	99.63	(0.07)	140 002	99.56	99.90		8.42	7.63	0.67	BBB-/Baa3/BBB-	МГД
НЛМК БО-7	10 000 R	8.95	13.11.12		11.11.14		29.2				100.05	100.85					BBB-/Baa3/BBB-	МГД
НМТП БО-2	4 000 R	9.00	31.10.12		29.04.15		34.8	98.89		45 308	98.50	98.75		9.67	9.03	2.36		Транспорт
Новатэк БО-1	10 000 R	7.50	26.06.12		25.06.13		12.7				99.70	100.35					BBB-/Baa3/BBB-	Нефть и газ
Новиком БО-1	3 000 R	8.50	07.07.12	12.07.13	07.07.14	13.2	25.1					99.25					/B2/	Финансы
Новиком-1	2 000 R	9.50	24.11.12	31.05.13	25.11.13	11.8	17.7	100.00		274 558		101.00	9.72		9.47	0.87	/B2/	Финансы
НОК-3	1 000 R	12.50	28.08.12		26.08.14		26.7											МГД
Номос БО-1	5 000 R	9.10	24.08.12		24.02.14		20.7				99.40	100.00					BB/Ba3/	Финансы
Номос БО-2	5 000 R	8.00	18.10.12	22.04.13	18.10.14	10.6	28.4				99.45	100.00					BB/Ba3/	Финансы
Номос-09	5 000 R	6.25	15.06.12	20.06.12	14.06.13	0.5	12.3	99.95		53 511	99.94	99.95	8.14		6.07	0.03	BB/Ba3/	Финансы
Номос-11	5 000 R	7.40	04.07.12	09.07.12	02.07.14	1.1	24.9	99.96		5 000	99.85	99.99	7.95		7.18	0.07	BB/Ba3/	Финансы
Номос-12	5 000 R	8.50	24.08.12	28.08.13	28.08.17	14.8	62.8				98.80	99.48					BB/Ba3/	Финансы
НорНикель БО-3	15 000 R	7.00	31.07.12		30.07.13		13.8				92.00	99.50					BB+/Ba2/BBB-	МГД
НотаБ-1	1 000 R	11.00	15.08.12	20.02.13	12.02.14	8.5	20.3				99.00	100.05					/B3/	Финансы
НПК БО-1	5 000 R	10.00	04.09.12		03.03.15		32.9	99.26	0.00	6 167	98.01	99.50		10.57	9.83	2.18	/B1/	Транспорт
НПК БО-2	5 000 R	10.00	04.09.12		03.03.15		32.9	99.02	(0.25)	133 502	98.01	99.89		10.68	9.85	2.17	/B1/	Транспорт
НПК-1	2 100 R	9.25	13.07.12	12.10.12 C	10.07.15	4.2	37.2				97.01	99.00					/B1/	Транспорт
НПО Сатурн-3	3 500 R	8.00	06.06.12	06.12.12	06.06.14	6.0	24.0											Машиностр. и пр.
НОК Банк БО-1	2 000 R	10.00	15.10.12	18.10.12	15.04.14	4.4	22.3	99.71	0.11	1 270	99.65	99.75	11.05		9.89	0.33	/B3/B	Финансы
ОАК-1	46 280 R	8.00	11.09.12		17.03.20		93.4											Машиностр. и пр.
ОбКондигер-2	3 000 R	10.50	17.10.12		17.04.13		10.4										V//	Потреб. тов.
Оборонпром-1	21 091 R	8.00	19.10.12		24.04.20		94.7											Машиностр. и пр.
ОИЖК-2	1 500 R	11.00	14.08.12		07.02.17		56.2				99.01							Финансы
ОМЗ-6	1 600 R	8.25	30.11.12		31.05.13		11.8				94.01						/B-	Машиностр. и пр.
Открытие-01	5 000 R	9.00	16.10.12		14.10.14		28.3										/B+	Финансы
Открытие-02	5 000 R	10.75	28.06.12	31.12.13	22.12.16	18.9	54.6	100.00		2 450 000			11.03		10.27	1.27	/B+	Финансы
ОТП Банк БО-1	5 000 R	7.95	31.07.12		29.07.14		25.8										BB/Ba2/	Финансы
ОТП Банк БО-2	6 000 R	10.50	04.09.12	06.03.14	03.03.15	21.0	32.9				99.20	99.50					BB/Ba2/	Финансы
ОТП Банк БО-3	4 000 R	10.50	01.11.12	03.11.12	30.10.14	5.0	28.8				100.45	100.55					BB/Ba2/	Финансы
ОТП Банк-2	2 500 R	8.25	25.09.12		25.03.14		21.6	94.77	(0.64)	149 570	95.15	95.35		11.86	8.56	1.51	BB/Ba2/	Финансы
Первобанк БО-1	1 500 R	9.75	24.10.12		24.04.13		10.6				86.00	100.20					/B3/	Финансы
Первобанк БО-2	1 500 R	8.50	11.10.12	18.10.12	10.04.14	4.4	22.2	99.69	0.10	6 000			9.58		8.42	0.32	/B3/	Финансы
Петрокоммерц БО-1	3 000 R	8.90	04.09.12	06.09.13	03.03.15	15.1	32.9	99.01		9 700	99.00		9.98		8.79	1.08	/Ba3/B+	Финансы
Петрокоммерц-5	5 000 R	12.75	19.06.12	24.12.12	21.12.14	6.6	30.5	102.10	(0.10)	180		102.30	8.85		11.81	0.47	/Ba3/B+	Финансы
Петрокоммерц-6	3 000 R	7.75	22.08.12		22.08.12		2.6				98.96	100.05					/Ba3/B+	Финансы
Петрокоммерц-7	3 000 R	7.00	22.08.12		22.08.12		2.6	99.86		144		99.70		7.74	6.87	0.20	/Ba3/B+	Финансы
ПИА АИЖК-1	688 R	6.94	15.08.12		15.02.39		320.6				99.15	99.50					/Ba1/	Финансы
Полипласт-2	800 R	12.25	11.09.12	14.09.12	11.03.14	3.3	21.2				99.01	100.32						Хим. пром.
ПочтаРос	7 000 R	8.25	25.09.12	28.03.14	22.03.16	21.7	45.6	97.00		578	97.40	98.75	10.35		8.37	1.53		Потреб. усл.
ПраймФ-1	360 \$	9.00	30.11.12		29.05.15		35.8											Потреб. тов.
ПромсвБ БО-2	5 000 R	8.75	22.08.12	28.02.13	18.02.15	8.8	32.5	99.60		5 000	99.50	100.00	9.52		8.57	0.63	BB-/Ba2/отзван	Финансы
ПромсвБ БО-3	5 000 R	8.60	07.08.12		04.02.14		20.0	98.20		1 226	95.00	99.79		10.02	8.51	1.41	BB-/Ba2/отзван	Финансы
ПромсвБ БО-4	5 000 R	8.75	22.08.12	28.02.13	18.02.15	8.8	32.5	99.80	0.08	1	99.60	99.80	9.21		8.55	0.63	BB-/Ba2/отзван	Финансы
ПромсвБ-6	5 000 R	8.25	18.06.12		17.06.13		12.4				98.55	99.00					BB-/Ba2/отзван	Финансы
ПромТрактор-3	5 000 R	11.25	25.07.12		24.07.13		13.6	91.73		172	93.50	96.00		20.65	11.74	0.87		Машиностр. и пр.
ПротонФ-1	1 000 R	9.00	12.06.12		12.06.12		0.2											Машиностр. и пр.
ПрофМедиа-1	3 000 R	10.50	19.07.12	23.07.13	16.07.15	13.6	37.3	99.58	0.21	622	99.35	99.70	11.18		10.14	0.94	/B+	Медиа
Разгуляй БО-16	3 000 R	12.00	07.11.12	14.11.12	07.05.14	5.3	23.0	99.98	1.54	24 241	98.00	98.43	12.35		11.90	0.38		Сельск. хоз.
Разгуляй-4	3 000 R	0.00	21.11.12		22.05.13		11.5				53.02	95.00						Сельск. хоз.
Разгуляй-5	2 000 R	0.00	24.10.12		23.10.13		16.6											







## Рынок рублевых облигаций

Выпуск	Объем, млн	Купон, %	Дата			Месяцев до		Цена	Изм.	Торговый объем, шт	Котировки		Доходность, %			Дюр, лет	Рейтинг F/M/S	Сектор
			купона	оферты	погаш	офрт	погаш				покупка	продажа	офрт	погаш	текущ			
<b>ГОСУДАРСТВЕННЫЕ И МУНИЦИПАЛЬНЫЕ ОБЛИГАЦИИ</b>																		
Беларусь-1	7 000 R	8.70	21.06.12		20.12.12	6.5	97.30	0.08	150	97.35	97.55		14.69	8.78	0.46	/B3/B-	Гос.	
ВолгОбл-07	400 R	9.33	12.06.12		12.06.12	0.2										BB-/BB-	Муниц.	
ВолгОбл-09	2 000 R	8.25	06.06.12		04.06.14	24.0										BB-/отзван	Муниц.	
ВолгОбл-10	3 000 R	7.75	07.11.12		04.05.16	47.0				97.50	98.45					BB-/отзван	Муниц.	
ВолгОбл-11	5 000 R	8.99	03.08.12		28.05.17	59.8				98.50	99.90					BB-/отзван	Муниц.	
Волгоград-4	715 R	17.50	07.08.12		07.11.12	5.1	102.05		1 000	100.00			13.03	16.93	0.37	/Ba3/	Муниц.	
Волгоград-5	1 000 R	9.50	21.06.12		17.12.15	42.4										/Ba3/	Муниц.	
ВологОбл-1	2 510 R	10.65	20.06.12		14.12.16	54.3					104.98					отзван/Ba2/B+	Муниц.	
ВоронежОбл-4	900 R	9.00	25.06.12		25.06.12	0.7	100.11	0.03	110	100.01	100.08		6.93	8.65	0.05		Муниц.	
ИркОбл-31006	532 R	9.15	14.08.12		22.11.12	5.6				100.30	101.09					/BB	Муниц.	
Казань-7	1 700 R	8.75	20.06.12		17.12.14	30.4										B+//	Муниц.	
Казань-8	2 000 R	8.00	27.06.12		21.12.16	54.6										B+//	Муниц.	
КалужОбл-3	700 R	8.85	30.08.12		29.11.12	5.8										BB-/отзван	Муниц.	
КалужОбл-4	600 R	10.01	27.06.12		26.06.13	12.7										BB-/отзван	Муниц.	
КалужОбл-5	2 500 R	8.20	23.08.12		19.05.16	47.5										BB-/отзван	Муниц.	
Карелия-13	1 740 R	9.71	21.06.12		18.06.15	36.4				87.00	101.00					BB-/	Муниц.	
Карелия-14	1 000 R				30.11.16	53.9				100.06	102.50					BB-/	Муниц.	
Коми-07	1 000 R	8.00	23.11.12		22.11.13	17.6				99.01	100.20					BB/Ba2/	Муниц.	
Коми-08	1 000 R	7.00	03.09.12		03.12.15	42.0					94.49					BB/Ba2/	Муниц.	
Коми-09	2 100 R	7.50	18.10.12		18.10.14	28.4				97.20	98.50					BB/Ba2/	Муниц.	
Коми-10	2 100 R	9.50	15.06.12		15.12.16	54.4										BB/Ba2/	Муниц.	
КострОбл-4	4 000 R	9.50	23.08.12		17.11.16	53.5	99.67	0.85	52 002	99.50	100.43		10.01	9.50	1.98	B-/	Муниц.	
Краснодар-1	1 100 R	8.50	04.07.12		03.07.13	12.9					101.00					/Ba2/	Муниц.	
КраснодКр-2	750 R	6.00	15.06.12		14.12.12	6.3										BB/Ba1/BB	Муниц.	
КраснодКр-3	4 000 R	8.30	25.09.12		27.09.14	27.7	99.60		1 000	99.50	99.88		8.50	8.20	1.55	BB/Ba1/BB	Муниц.	
КраснЯрКр-4	4 080 R	10.39	09.08.12		08.11.12	5.1				100.80	101.25					BB+/Ba2/BB+	Муниц.	
КраснЯрКр-5	9 000 R	9.50	04.12.12		29.11.16	53.9					102.00					BB+/Ba2/BB+	Муниц.	
ЛенОбл-3	1 300 R	12.00	08.06.12		05.12.14	30.0										BB/BB	Муниц.	
ЛипецОбл-6	750 R	8.98	06.06.12		05.06.13	12.0										отзван/BB	Муниц.	
ЛипецОбл-7	2 500 R	9.00	30.11.12		31.05.17	59.9				98.75						отзван/BB	Муниц.	
Москва-39	10 000 R	8.00	21.07.12		21.07.14	25.5	98.82		1	97.00	98.82		7.82	7.86	1.81	BBB/Baa1/BBB	Муниц.	
Москва-44	20 000 R	8.00	24.06.12		24.06.15	36.6				95.77	98.00					BBB/Baa1/BBB	Муниц.	
Москва-45	15 000 R	8.00	27.06.12		27.06.12	0.7	100.09		50	100.04	100.09		6.47	7.72	0.06	BBB/Baa1/BBB	Муниц.	
Москва-48	30 000 R	8.00	11.06.12		11.06.22	120.3										BBB/Baa1/BBB	Муниц.	
Москва-49	25 000 R	8.00	14.06.12		14.06.17	60.3				93.00	96.69					BBB/Baa1/BBB	Муниц.	
Москва-53	15 000 R	7.00	01.09.12		01.09.13	14.9	101.00		1		101.00		6.23	6.81	1.12	BBB/Baa1/BBB	Муниц.	
Москва-54	15 000 R	7.00	05.09.12		05.09.12	3.0	99.89		2 842	99.80	100.10		7.52	6.89	0.23	BBB/Baa1/BBB	Муниц.	
Москва-56	20 000 R	7.00	22.09.12		22.09.16	51.6				85.00	95.85					BBB/Baa1/BBB	Муниц.	
Москва-60	30 000 R	15.00	28.08.12		28.11.12	5.8										BBB/Baa1/BBB	Муниц.	
Москва-61	30 000 R	15.00	03.09.12		03.06.13	11.9				107.01	107.95					BBB/Baa1/BBB	Муниц.	
Москва-62	35 000 R	14.00	08.06.12		08.06.14	24.1										BBB/Baa1/BBB	Муниц.	
Москва-63	20 000 R	15.00	10.06.12		10.12.13	18.2										BBB/Baa1/BBB	Муниц.	
Москва-64	40 000 R	13.00	16.11.12		16.11.15	41.4				110.00	113.90					BBB/Baa1/BBB	Муниц.	
Москва-66	30 000 R	8.76	23.08.12		23.11.18	77.7										BBB/Baa1/BBB	Муниц.	
МосОбл-7	16 000 R	8.00	17.10.12		16.04.14	22.4	99.00	(0.84)	20 000	98.50	99.54		8.77	8.00	1.61	/Ba3/отзван	Муниц.	
МосОбл-8	12 350 R	9.00	12.06.12		11.06.13	12.2										/Ba3/отзван	Муниц.	
НижегОбл-4	810 R	7.75	17.11.12		17.11.12	5.4				98.12	102.05					BB-/	Муниц.	
НижегОбл-5	1 200 R	12.75	02.12.12		02.12.12	5.9	102.87	0.87	68 890	102.00	102.80		6.83	12.35	0.46	BB-/	Муниц.	
НижегОбл-6	5 000 R	8.50	04.10.12		07.10.15	40.1				99.41	100.40					BB-/	Муниц.	
НижегОбл-7	8 000 R	9.95	15.11.12		16.11.16	53.4				101.66	102.10					BB-/	Муниц.	
ОФЗ-25065	46 000 R	12.00	27.06.12		27.03.13	9.7	104.10	(0.16)	128 961		104.25		6.91	11.28	0.72	BBB/Baa1/BBB	Гос.	
ОФЗ-25067	45 000 R	11.30	18.07.12		17.10.12	4.4	101.80		743 002	100.00	101.85		6.44	10.94	0.34	BBB/Baa1/BBB	Гос.	
ОФЗ-25068	45 000 R	12.00	22.08.12		20.08.14	26.5	109.20	0.45	100 001	109.00	111.00		7.53	10.66	1.82	BBB/Baa1/BBB	Гос.	
ОФЗ-25069	45 000 R	10.80	19.09.12		19.09.12	3.5	101.25		560 484	101.20			6.42	10.43	0.27	BBB/Baa1/BBB	Гос.	
ОФЗ-25071	80 000 R	8.10	28.11.12		26.11.14	29.7	101.50	(0.32)	1 690 504	101.35	102.80		7.56	7.97	2.13	BBB/Baa1/BBB	Гос.	
ОФЗ-25072	150 000 R	7.15	25.07.12		23.01.13	7.6	100.34		33 450	100.40	100.45		6.68	6.95	0.58	BBB/Baa1/BBB	Гос.	
ОФЗ-25073	150 000 R	6.85	01.08.12		01.08.12	1.9	100.08	0.02	1 884 052	100.07	100.09		6.37	6.69	0.15	BBB/Baa1/BBB	Гос.	
ОФЗ-25075	150 000 R	6.88	18.07.12		15.07.15	37.3	98.49	0.34	250 000	98.40	98.50		7.57	6.80	2.58	BBB/Baa1/BBB	Гос.	
ОФЗ-25076	150 000 R	7.10	13.09.12		13.03.14	21.2	99.72	0.03	1 032 344	99.61	100.25		7.39	7.01	1.55	BBB/Baa1/BBB	Гос.	
ОФЗ-25077	150 000 R	7.35	25.07.12		20.01.16	43.5	98.77	0.47	72 001	98.75	99.09		7.89	7.25	2.93	BBB/Baa1/BBB	Гос.	
ОФЗ-25078	100 000 R	6.70	08.08.12		06.02.13	8.1	100.00	(0.25)	1 001	100.00	100.40		6.79	6.56	0.62	BBB/Baa1/BBB	Гос.	
ОФЗ-25079	150 000 R	7.00	06.06.12		03.06.15	35.9	98.56	(0.03)	383 101	98.55	99.10		7.69	6.86	2.47	BBB/Baa1/BBB	Гос.	
ОФЗ-25080	35 000 R	7.40	24.10.12		19.04.17	58.5					97.00					BBB/Baa1/BBB	Гос.	
ОФЗ-26199	44 000 R	6.10	11.07.12		11.07.12	1.2	100.01	0.03	106 400	99.96	100.03		6.09	6.04	0.09	BBB/Baa1/BBB	Гос.	
ОФЗ-26200	50 000 R	6.10	18.07.12		17.07.13	13.4					99.15					BBB/Baa1/BBB	Гос.	
ОФЗ-26201	47 000 R	6.55	18.07.12		16.10.13	16.4					101.65					BBB/Baa1/BBB	Гос.	
ОФЗ-26202	40 000 R	11.20	20.06.12		17.12.14	30.4	109.20	0.37	1	108.70	109.20		7.39	10.04	2.06	BBB/Baa1/BBB	Гос.	
ОФЗ-26203	150 000 R	6.90	08.08.12		03.08.16	50.0	96.43	0.22	968 553	96.25	96.70		8.07	6.99	3.33	BBB/Baa1/BBB	Гос.	
ОФЗ-26204	120 000 R	7.50	20.09.12		15.03.18	69.3	96.51	0.25	3 269 348	96.70	97.10		8.44	7.65	4.33	BBB/Baa1/BBB	Гос.	
ОФЗ-26205	150 000 R	7.60	24.10.12		14.04.21	106.4	94.75	0.45	1 572 399									

## Рынок рублевых облигаций

Выпуск	Объем, млн	Купон, %	Дата			Месяцев до		Цена	Изм.	Торговый объем, шт	Котировки		Доходность, %			Дюр, лет	Рейтинг F/M/S	Сектор
			кулона	оферты	погаш	офрт	погаш				покупка	продажа	офрт	погаш	текущ			
<b>ГОСУДАРСТВЕННЫЕ И МУНИЦИПАЛЬНЫЕ ОБЛИГАЦИИ</b>																		
СвердлОбл-1	2 000 R	9.27	12.06.12		11.12.16	54.2										/отзван/BB	Муниц.	
СПетербург-1	10 000 R	7.76	22.11.12		19.11.15	41.5				86.00						BBB/Baa1/BBB	Муниц.	
ТверОбл-09	3 000 R	12.50	14.06.12		12.06.14	24.2										//B+	Муниц.	
ТверОбл-10	3 000 R	8.50	19.06.12		15.12.15	42.3	96.80		65	96.80	97.42	10.04	8.62	2.50		//B+	Муниц.	
Томск-3	800 R	10.63	25.06.12		23.06.14	24.6	100.70		1	99.90	100.70	9.65	10.34	0.96			Муниц.	
ТомскОбл-5	700 R	7.00	17.06.12		17.12.12	6.4										//BB-	Муниц.	
ТомскОбл-7	1 000 R	12.00	27.08.12		27.11.13	17.8					103.50					//BB-	Муниц.	
Удмуртия-2	2 500 R	8.40	15.07.12		15.07.12	1.3	100.01		5 020	100.01	100.10	8.34	8.14	0.10		BB+/Ba1/	Муниц.	
Удмуртия-4	2 000 R	8.60	25.11.12		25.11.15	41.7										BB+/Ba1/	Муниц.	
Удмуртия-5	2 000 R				24.11.16	53.7				102.05						BB+/Ba1/	Муниц.	
Уфа-1	750 R	9.00	26.06.12		24.12.13	18.6					102.50					//BB-	Муниц.	
Хакасия-1	1 200 R	8.20	22.08.12		25.08.13	14.7					100.25					BB-//	Муниц.	
ХМАО-7	2 000 R	10.40	21.06.12		20.12.12	6.5				101.30	102.30					/Baa3/BBB	Муниц.	
ХМАО-8	2 000 R	10.80	21.06.12		19.12.13	18.5				104.30	105.30					/Baa3/BBB	Муниц.	
Чувашия-7	800 R	8.91	04.09.12		04.06.13	12.0					101.10					/Ba2/	Муниц.	
Чувашия-8	1 000 R	7.75	14.06.12		15.06.14	24.3										/Ba2/	Муниц.	
Якутия-1	1 000 R	7.95	12.07.12		11.04.13	10.2										BB+/отзван/BB	Муниц.	
Якутия-10	2 500 R	8.77	16.08.12		17.05.17	59.4				99.50	100.50					BB+/отзван/BB	Муниц.	
Якутия-2	1 750 R	7.80	19.07.12		17.04.14	22.4				99.36						BB+/отзван/BB	Муниц.	
Якутия-3	2 500 R	7.95	22.08.12		20.05.16	47.5				97.50	98.00					BB+/отзван/BB	Муниц.	
Якутия-9	1 600 R	9.75	21.06.12		19.09.13	15.5				101.50	102.00					BB+/отзван/BB	Муниц.	
ЯрОбл-09	3 000 R	8.00	16.08.12		16.05.13	11.3	99.95		31 553	99.50	99.88	8.32	7.97	0.61		BB-//	Муниц.	
ЯрОбл-10	3 000 R	7.75	17.07.12		15.04.14	22.3				99.00	99.70					BB-//	Муниц.	

## Рынок еврооблигаций

Выпуск	Объем, млн	Купон, %	Дата			Месяцев до		Цена	Изм.	Торговый объем, шт	Котировки		Доходность, %			Дюр, лет	Рейтинг F/M/S	Сектор
			купона	оферты	погаш	офрт	погаш				покупка	продажа	офрт	погаш	текущ			
<b>ЕВРООБЛИГАЦИИ</b>																		
AFK Sistema '19	500 \$	6.95	17.11.12		17.05.19		83.4	95.61	0.40		94.90	96.32		7.78	7.24	5.36	BB-/Ba3/BB	Телеком
AkBars '12	280 \$	10.25	03.12.12		03.12.12		6.0										BB/B1/	Финансы
AlfaBank '12	500 \$	8.20	25.06.12		25.06.12		0.7	100.25	0.00		99.75	100.75		3.73	8.03	0.05	BB+/Ba1/BB	Финансы
AlfaBank '13	400 \$	9.25	24.06.12		24.06.13		12.6	104.46	(0.01)		104.01	104.89		4.85	8.52	0.97	BB+/Ba1/BB	Финансы
AlfaBank '15	600 \$	8.00	18.09.12		18.03.15		33.4	103.57	0.01		103.09	104.06		6.57	7.60	2.44	BB+/Ba1/BB	Финансы
AlfaBank '17 02	300 \$	6.32	22.08.12		22.02.17		56.6	90.67	(0.12)		89.91	91.42		8.78	6.83	3.87	BB/Ba2/B+	Финансы
AlfaBank '17 09	1 000 \$	7.88	25.09.12		25.09.17		63.7	97.63	(0.19)		97.12	98.14		8.43	7.94	4.18	BB+/Ba1/BB	Финансы
AlfaBank '21	1 000 \$	7.75	28.10.12		28.04.21		106.8	93.26	(0.21)		92.59	93.93		8.86	8.24	6.17	BB+/Ba1/BB	Финансы
AllianceOil '14	300 \$	7.25	16.07.12		16.07.14		25.3	94.75	0.23		94.24	95.26		10.04	7.57	1.91	B+/B+	Нефть и газ
AllianceOil '15	350 \$	9.88	11.09.12		11.03.15		33.2	99.10	(0.02)		98.57	99.63		10.24	9.74	2.31	B+/B+	Нефть и газ
Alosa '14	500 \$	8.88	17.11.12		17.11.14		29.4	109.77	0.16		109.41	110.14		4.61	8.05	2.21	B+/Ba3/BB-	МГД
Alosa '20	1 000 \$	7.75	03.11.12		03.11.20		101.0	102.93	0.00		102.47	103.40		7.29	7.65	6.10	BB-/Ba3/BB-	МГД
BoM '13	500 \$	7.34	13.11.12		13.05.13		11.2	102.81	0.01		102.48	103.13		4.25	7.10	0.90	BBB-/Ba2/	Финансы
BoM '15 03	750 \$	6.70	11.09.12		11.03.15		33.2	102.26	0.00		101.79	102.72		5.80	6.45	2.47	BBB-/Ba2/	Финансы
BoM '15 11	300 \$	5.97	25.11.12		25.11.15		41.7	97.80	(0.09)		97.32	98.28		6.69	6.09	3.08	BBB-/Ba3/	Финансы
BoM '17	400 \$	6.81	10.11.12	10.11.12 C	10.05.17	5.2	59.2	95.97	0.21		95.57	96.36	16.86	7.81	7.06	0.40	BBB-/Ba3/	Финансы
CreditEurB '12	150 \$	9.00	25.10.12		25.10.12		4.7										BB-/Ba3/	Финансы
CreditEurB '13	300 \$	7.75	20.11.12		20.05.13		11.5										BB-/Ba3/	Финансы
EurDevBank '14	500 \$	7.38	29.09.12		29.09.14		27.8	108.16	(0.01)		107.77	108.56		3.66	6.73	2.11	BBB/Aa3/BBB	Финансы
Evrax '13	1 300 \$	8.88	24.10.12		24.04.13		10.6	104.29	(0.03)		103.99	104.60		3.89	8.43	0.85	BBB/B2/B+	МГД
Evrax '15	750 \$	8.25	10.11.12		10.11.15		41.2	104.24	0.03		103.76	104.72		6.84	7.87	2.95	BB-/B2/B+	МГД
Evrax '17	600 \$	7.40	24.10.12		24.04.17		58.7	96.86	0.25		96.37	97.35		8.19	7.57	3.98	BB-/B1/B+	МГД
Evrax '18 6.75%	850 \$	6.75	27.10.12		27.04.18		70.8	92.11	0.02		91.71	92.50		8.48	7.27	4.68	BB-/B2/B+	МГД
Evrax '18 9.5%	550 \$	9.50	24.10.12		24.04.18		70.7	104.13	0.02		103.61	104.65		8.59	9.03	4.43	BBB/B2/B+	МГД
Gallery-13	175 \$	10.13	15.11.12		15.05.13		11.3										/отзван/B-	Медиа
Gazp '12 EUR	1 000 €	4.56	09.06.12		09.12.12		6.1	101.60	(0.01)		101.36	101.83		1.42	4.39	0.49	BBB/Aaa1/BBB	Нефть и газ
Gazp '12 JPY	30 000 ¥	2.89	15.11.12		15.11.12		5.4										BBB/Aaa1/BBB	Нефть и газ
Gazp '13 4.505%	122 \$	4.51	18.07.12		22.07.13		13.5										BBB/Aaa1/BBB	Нефть и газ
Gazp '13 5.625%	646 \$	5.63	21.07.12		22.07.13		13.5	101.86	(0.06)		101.36	102.35		3.92	5.44	1.07	BB+/Aaa1/BBB	Нефть и газ
Gazp '13 6.58%	800 £	6.58	31.10.12		31.10.13		16.9	104.49	(0.10)		104.07	104.90		3.30	6.22	1.32	BBB/Aaa1/BBB	Нефть и газ
Gazp '13 7.343%	400 \$	7.34	11.10.12		11.04.13		10.2	103.90	(0.03)		103.55	104.26		2.66	6.99	0.82	BBB/Aaa1/BBB	Нефть и газ
Gazp '13 7.51%	500 \$	7.51	31.07.12		31.07.13		13.8	105.24	(0.03)		105.08	105.39		2.85	6.84	1.09	BBB/Aaa1/BBB	Нефть и газ
Gazp '13 9.625%	1 750 \$	9.63	01.09.12		01.03.13		8.8	105.02	0.02		104.77	105.26		2.71	8.95	0.71	BBB/Aaa1/BB-	Нефть и газ
Gazp '14 02	780 €	5.03	25.02.13		25.02.14		20.7	104.11	0.02		103.75	104.46		2.56	4.77	1.63	BBB/Aaa1/BBB	Нефть и газ
Gazp '14 03	500 \$	10.50	11.06.12		08.03.14		21.1	111.83	(0.08)		111.37	112.30		3.53	9.19	1.59	BBB/Aaa1/BBB	Нефть и газ
Gazp '14 07	1 250 \$	8.13	31.07.12		31.07.14		25.8	109.06	(0.00)		108.72	109.40		3.70	7.13	1.94	BBB/Aaa1/BBB	Нефть и газ
Gazp '14 10	700 €	5.36	31.10.12		31.10.14		28.9	106.14	0.01		105.81	106.47		2.68	4.87	2.20	BBB/Aaa1/BBB	Нефть и газ
Gazp '15 02	850 €	8.13	04.02.13		04.02.15		32.0	113.08	(0.06)		112.63	113.52		2.94	7.02	2.39	BBB/Aaa1/BBB	Нефть и газ
Gazp '15 06	1 000 €	5.88	20.05.13		01.06.15		35.9	107.35	(0.02)		106.96	107.74		3.26	5.64	2.74	BBB/Aaa1/BB-	Нефть и газ
Gazp '15 11	1 000 \$	5.09	29.11.12		29.11.15		41.8	103.73	0.11		103.28	104.18		3.93	4.90	3.18	BBB/Aaa1/BBB	Нефть и газ
Gazp '16	1 350 \$	6.21	22.11.12		22.11.16		53.6	106.93	0.16		106.47	107.38		4.48	5.80	3.89	BBB/Aaa1/BBB	Нефть и газ
Gazp '16 4.95%	1 000 \$	4.95	23.11.12		23.05.16		47.6	102.31	0.16		101.96	102.65		4.31	4.83	3.57	BBB/Aaa1/BBB	Нефть и газ
Gazp '17 03	500 €	5.14	22.03.13		22.03.17		57.6	106.09	(0.08)		105.66	106.53		3.72	4.79	4.19	BBB/Aaa1/BBB	Нефть и газ
Gazp '17 11	500 €	5.44	02.11.12		02.11.17		65.0	107.08	(0.07)		106.60	107.56		4.02	5.12	4.55	BBB/Aaa1/BBB	Нефть и газ
Gazp '18 EUR	1 200 €	6.61	13.08.12		13.02.18		68.4	112.84	(0.03)		112.37	113.31		4.09	5.75	4.62	BBB/Aaa1/BBB	Нефть и газ
Gazp '18 USD	1 100 \$	8.15	11.10.12		11.04.18		70.2	116.89	(0.11)		116.48	117.31		4.80	6.90	4.70	BBB/Aaa1/BBB	Нефть и газ
Gazp '19	2 250 \$	9.25	23.10.12		23.04.19		82.6	120.80	(0.11)		120.30	121.29		5.57	7.59	5.22	BBB/Aaa1/BBB	Нефть и газ
Gazp '20	485 \$	7.20	01.08.12		01.02.20		92.0	108.50	0.05		108.01	108.98		4.11	6.49	2.67	A-/Baa1/BBB	Нефть и газ
Gazp '21 5.99%	600 \$	6.00	23.07.12		23.01.21		103.7	103.31	(0.06)		102.85	103.78		5.51	5.69	6.57	BBB/Aaa1/BBB	Нефть и газ
Gazp '22	1 300 \$	6.51	07.09.12		07.03.22		117.1	106.05	(0.06)		105.61	106.50		5.69	6.05	7.14	BBB/Aaa1/BBB	Нефть и газ
Gazp '34	1 200 \$	8.63	28.10.12	28.04.14	28.04.34	22.8	262.9	122.11	(0.56)		121.54	122.68		6.69	7.01	10.79	BBB/Aaa1/BBB-	Нефть и газ
Gazp '37	1 250 \$	7.29	16.08.12		16.08.37		302.6	108.96	(0.58)		108.36	109.55		6.56	6.56	11.77	BBB/Aaa1/BBB	Нефть и газ
Gazprombank '13	500 \$	7.93	20.06.12		28.06.13		12.8	104.24	0.13		104.00	104.49		3.68	7.70	0.99	/Baa3/BB	Финансы
Gazprombank '14	1 000 \$	6.25	15.06.12		15.12.14		30.3	103.04	(0.03)		102.64	103.44		4.96	5.90	2.26	/Baa3/BB+	Финансы
Gazprombank '15	1 000 \$	6.50	23.09.12		23.09.15		39.6	104.44	0.00		104.07	104.80		5.04	6.15	2.92	/Baa3/BB	Финансы
Gazprombank '16	120 \$	7.35	08.05.13		08.05.16		47.1										/Baa3/BB+	Финансы
Gazprombank '17	500 \$	5.63	18.11.12		18.05.17		59.4	99.69	0.15		99.26	100.12		5.70	5.60	4.26		Финансы
Gazprombank '19	500 \$	7.25	03.11.12		03.05.19		82.9	100.45	0.24		100.10	100.80		7.16	7.17	5.34	/Baa3/BB+	Финансы
HCFB '14	500 \$	7.00	18.09.12		18.03.14		21.4	102.44	(0.03)		102.09	102.79		5.54	6.73	1.64	BB-/Ba3/отзван	Финансы
IIB '13	200 \$	11.00	19.08.12		19.02.13		8.5										B+/B1/отзван	Финансы
Koks '16	350 \$	7.75	23.06.12		23.06.16		48.6	88.45	0.70		87.87	89.03		11.38	8.43	3.20	/B3/B-	МГД
KZOSRU '11	200 \$	10.00	19.09.12		19.03.15		33.4										C/отзван	Хим. пром.
LenSpetsSMU '15	150 \$	9.75																

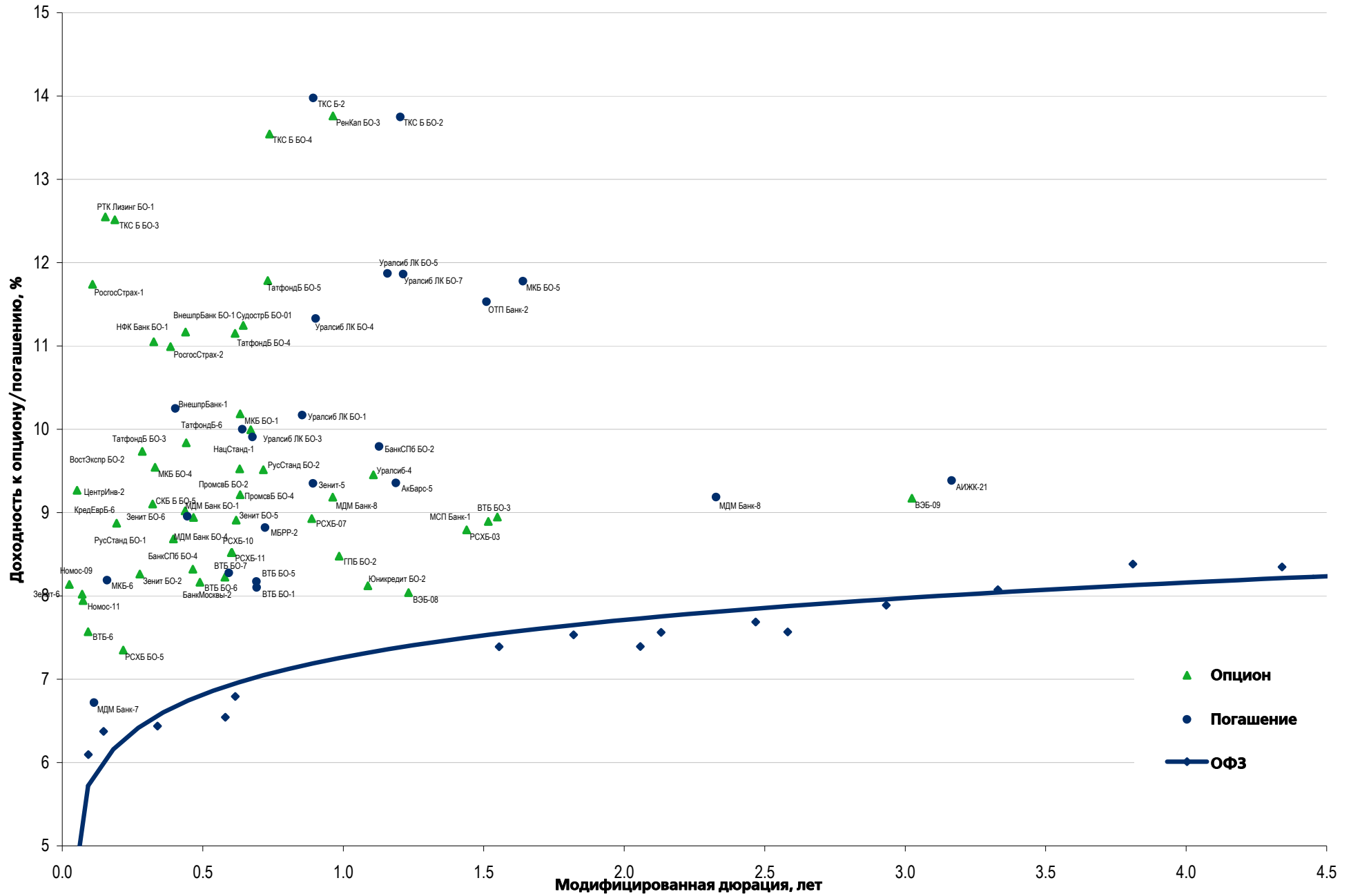
## Рынок еврооблигаций

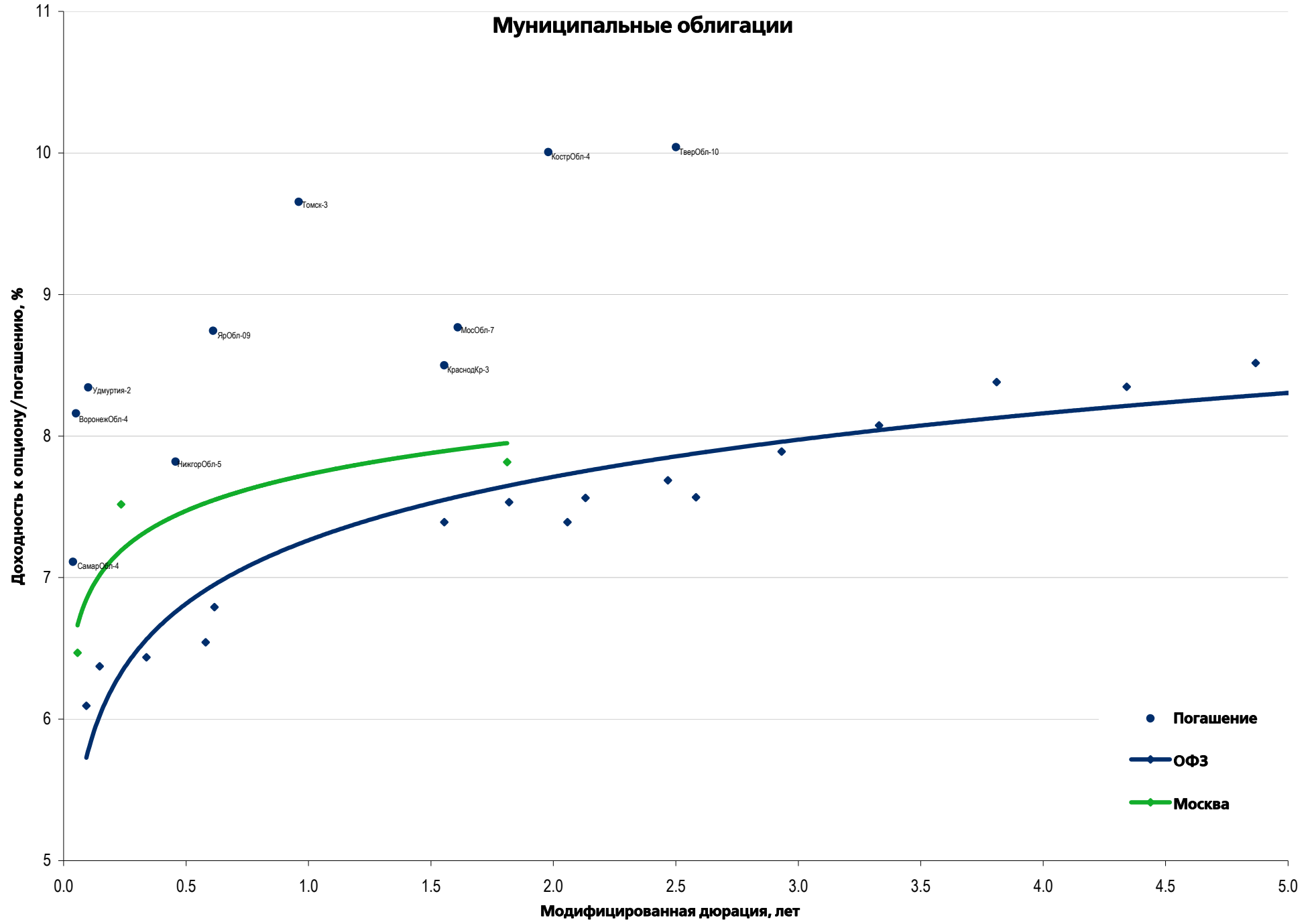
Выпуск	Объем, млн	Купон, %	Дата			Месяцев до		Цена	Изм.	Торговый объем, шт	Котировки		Доходность, %			Дюр, лет	Рейтинг F/M/S	Сектор
			купона	оферты	погаш	офрт	погаш				покупка	продажа	офрт	погаш	текуц			
<b>ЕВРООБЛИГАЦИИ</b>																		
PromSvyazB '16	200 \$	11.25	08.07.12		08.07.16		49.1	104.63	0.40		103.42	105.84		9.84	10.30	3.11	V+/Ba3/отзван	Финансы
PromSvyazB '17	400 \$	8.50	25.10.12		25.04.17		58.7	95.26	0.46		94.39	96.12		9.74	8.84	3.85	BB-/Ba2/отзван	Финансы
PromSvyazB '18	100 \$	12.50	31.07.12	31.01.13 C	31.01.18	7.9	67.9	102.38	0.04		101.25	103.50	8.60	11.89	11.50	0.60	V+/Ba3/B	Финансы
Raspadskaya '17	400 \$	7.75	27.10.12		27.04.17		58.8	97.26	0.39		96.71	97.81		8.44	7.90	3.95	V+/B1/	МГД
RBCIRU '15	140 \$	7.00	06.11.12		06.05.15		35.0										//отзван	Медиа
RBCIRU '18	140 \$	6.00	06.11.12		06.05.18		71.0										//отзван	Медиа
Red Arrow '12	12 570 R	8.38	30.06.12		30.06.12		0.8										BBB/Baa2/BBB+	Транспорт
Renaissance '16	325 \$	11.00	21.10.12	22.04.14	21.04.16	22.6	46.6	93.54			88.75	98.32	15.05	13.17	11.59	1.60	V/B2/B	Финансы
RenCap '13	250 \$	13.00	01.10.12		01.04.13		9.9										V-/B2/B	Финансы
Rosbank '12	130 \$	10.14	01.07.12		01.07.12		0.9										BBB+/Baa2/BBB-	Финансы
RSHB '13	30 000 R	7.50	25.09.12		25.03.13		9.6	99.93	0.15		99.64	100.23		7.56	7.40	0.76	BBB/Baa1/	Финансы
RSHB '13	700 \$	7.18	16.11.12		16.05.13		11.3	104.02	(0.00)		103.84	104.21		2.84	6.87	0.92	BBB/Baa1/	Финансы
RSHB '14 01	750 \$	7.13	14.07.12		14.01.14		19.3	105.11	(0.06)		104.87	105.36		3.81	6.60	1.48	BBB/Baa1/	Финансы
RSHB '14 06	1 000 \$	9.00	11.06.12		11.06.14		24.2	109.60	(0.01)		109.17	110.02		4.00	7.90	1.79	BBB/Baa1/	Финансы
RSHB '16 03	20 000 R	8.70	17.09.12		17.03.16		45.4	99.84	(0.02)		99.48	100.19		8.74	8.55	3.11	BBB/Baa1/	Финансы
RSHB '17 6.299%	1 250 \$	6.30	15.11.12		15.05.17		59.3	104.24	(0.26)		103.88	104.59		5.31	6.02	4.21	BBB/Baa1/	Финансы
RSHB '17 8.625%	10 000 R	8.63	17.08.12		17.02.17		56.5	97.16	0.35		96.81	97.50		9.38	8.65	3.68	BBB/Baa1/	Финансы
RSHB '18	1 000 \$	7.75	29.11.12		29.05.18		71.8	110.35	0.01		109.99	110.71		5.68	7.01	4.82	BBB/Baa1/	Финансы
RSHB '21	800 \$	6.00	03.12.12	03.06.16 C	03.06.21	48.0	108.0	96.60	(0.10)		96.03	97.18	6.99		6.21	3.48	BBB-/Baa2/	Финансы
RusHydro '15	20 000 R	7.88	28.10.12		28.10.15		40.8	95.87	0.14		95.48	96.26		9.32	8.15	2.88	BB+/отзван/BB+	Электроэнерг.
Russia '15	2 000 \$	3.63	29.10.12		29.04.15		34.8	103.35	(0.02)		103.10	103.60		2.42	3.50	2.74	BBB/Baa1/BBB	Гос.
Russia '17	2 000 \$	3.25	04.10.12		04.04.17		58.0	99.53	0.03		99.26	99.80		3.36	3.25	4.41	BBB/Baa1/BBB	Гос.
Russia '18 RUB	90 000 R	7.85	10.09.12		10.03.18		69.2	102.54	0.05		102.38	102.70		7.30	7.52	4.51	BBB/Baa1/BBB+	Гос.
Russia '18 USD	3 466 \$	11.00	24.07.12		24.07.18		73.6	138.77	0.08		137.63	139.90		3.85	7.70	4.65	BBB/Baa1/BBB	Гос.
Russia '20	3 500 \$	5.00	29.10.12		29.04.20		94.8	105.77	0.04		105.43	106.11		4.14	4.70	6.50	BBB/Baa1/BBB	Гос.
Russia '22	2 000 \$	4.50	04.10.12		04.04.22		118.0	101.09	0.12		100.77	101.41		4.36	4.42	7.83	BBB/Baa1/BBB	Гос.
Russia '28	2 500 \$	12.75	24.06.12		24.06.28		192.8	175.50	0.38		175.04	175.96		5.57	7.04	8.69	BBB/Baa1/BBB	Гос.
Russia '30	17 081 \$	7.50	30.09.12		31.03.30		214.0	117.00	0.20		116.88	117.13		4.42	6.34	5.27	BBB/Baa1/BBB	Гос.
Russia '42	3 000 \$	5.63	04.10.12		04.04.42		358.2	101.25	0.08		100.85	101.65		5.54	5.50	14.34	BBB/Baa1/BBB	Гос.
RusStandB '15	200 \$	7.73	16.06.12		16.12.15		42.4	94.08	(0.02)		92.84	95.32		9.75	7.91	2.89	V+/Ba2/B+	Финансы
RusStandB '16	200 \$	9.75	01.12.12		01.12.16		53.9	91.79	0.07		90.88	92.69		12.18	10.61	3.49	V+/Ba3/B+	Финансы
RZD '17	1 500 \$	5.74	03.10.12		03.04.17		58.0	105.13	0.21		104.80	105.46		4.54	5.41	4.17	BBB/Baa1/BBB	Транспорт
RZD '19	25 000 R	8.30	02.10.12		02.04.19		81.9	96.09			95.68	96.50		9.08	8.51	5.01	BBB/Baa1/BBB	Транспорт
RZD '22	1 000 \$	5.70	05.10.12		05.04.22		118.1	101.22	(0.07)		100.88	101.57		5.54	5.58	7.40	BBB/Baa1/BBB	Транспорт
RZD '31 GBP	650 £	7.49	25.09.12		25.03.31		225.8	102.03	0.05		101.40	102.65		7.29	7.24	9.96	BBB/Baa1/BBB	Транспорт
Sberbank '13 05	500 \$	6.48	15.11.12		15.05.13		11.3	104.09	0.18		103.88	104.29		2.09	6.20	0.92	BBB/A3/	Финансы
Sberbank '13 07	500 \$	6.47	02.07.12		02.07.13		12.9	104.11	(0.04)		103.80	104.43		2.56	6.05	1.02	BBB/A3/	Финансы
Sberbank '14	400 F	3.50	12.11.12		12.11.14		29.3	102.31	0.01		101.90	102.72		2.51	3.36	2.28	BBB/A3/	Финансы
Sberbank '15 CHF	325 F	3.10	14.09.12		14.09.15		39.3	100.50	0.18		100.35	100.65		2.94	3.06	3.05	BBB/Baa1/	Финансы
Sberbank '15 USD	1 500 \$	5.50	07.07.12		07.07.15		37.1	104.49	0.01		104.17	104.81		3.94	5.15	2.77	BBB/A3/	Финансы
Sberbank '17 4.95%	1 000 \$	4.95	07.08.12		07.02.17		56.2	99.57	0.36		99.23	99.91		5.05	4.89	4.06	BBB/Baa1/	Финансы
Sberbank '17 5.4%	1 250 \$	5.40	24.09.12		24.03.17		57.6	101.61	0.46		101.10	102.13		5.02	5.26	4.15	BBB/A3/	Финансы
Sberbank '21	1 000 \$	5.72	16.06.12		16.06.21		108.4	99.08	(0.02)		98.54	99.62		5.85	5.62	6.78	BBB/A3/	Финансы
Sberbank '22	750 \$	6.13	07.08.12		07.02.22		116.2	101.35	0.02		101.06	101.64		5.94	5.93	7.10	BBB/Baa1/	Финансы
Severstal '13	1 250 \$	9.75	29.07.12		29.07.13		13.8	106.40	0.02		106.21	106.59		3.99	8.88	1.06	V+/Ba2/BB	МГД
Severstal '14	375 \$	9.25	19.10.12		19.04.14		22.5	108.46	0.15		107.90	109.03		4.48	8.44	1.71	V+/B2/B+	МГД
Severstal '16	500 \$	6.25	26.07.12		26.07.16		49.7	96.98	0.28		96.51	97.45		7.10	6.30	3.50	BB-/Ba2/BB	МГД
Severstal '17	1 000 \$	6.70	25.10.12		25.10.17		64.7	97.26	0.13		96.68	97.84		7.32	6.84	4.40	BB-/Ba3/BB-	МГД
SINEK '15	250 \$	7.70	13.07.12	03.08.12	03.08.15	1.9	37.9	101.56			100.65	102.46		7.02	7.36	2.69	BBB-/Ba1/BB+	Нефть и газ
SovKomFlot '17	800 \$	5.38	27.10.12		27.10.17		64.8	93.69	0.76		93.07	94.32		6.80	5.80	4.55	BBB-/Baa3/BBB-	Транспорт
SPB Bank '17	100 \$	10.50	25.07.12	25.07.12 C	25.07.17	1.6	61.7	94.73			93.00	96.47	53.67	11.89	10.66	0.11	отзван/Ba3/	Финансы
TCB '17	100 \$	10.51	18.09.12	18.09.12 C	18.07.17	3.5	61.4										/B2/	Финансы
TKS B '14	175 \$	11.50	21.10.12		21.04.14		22.5	100.09	0.38		98.25	101.94		11.43	11.33	1.63	V/B2/	Финансы
TMK '18	500 \$	7.75	27.07.12		27.01.18		67.8	92.71	0.11		92.09	93.32		9.44	8.12	4.30	/B1/B+	МГД
TNK BP '13	600 \$	7.50	13.09.12		13.03.13		9.2	103.82	(0.04)		103.51	104.14		2.46	7.11	0.75	BBB-/Baa2/BB+	Нефть и газ
TNK BP '15	500 \$	6.25	02.08.12		02.02.15		32.0	105.16	(0.01)		104.69	105.63		4.18	5.83	2.40	BBB-/Baa2/BBB-	Нефть и газ
TNK BP '16	1 000 \$	7.50	18.07.12		18.07.16		49.4	110.04	0.03		109.51	110.57		4.78	6.64	3.47	BBB-/Baa2/BBB-	Нефть и газ
TNK BP '17	800 \$	6.63	20.09.12		20.03.17		57.5	106.71	0.05		106.14	107.28		5.03	6.13	4.05	BBB-/Baa2/BBB-	Нефть и газ
TNK BP '18	1 100 \$	7.88	13.09.12		13.03.18		69.3	112.62	0.26		112.11	113.14		5.30	6.88	4.62	BBB-/Baa2/BB+	Нефть и газ
TNK BP '20	500 \$	7.25	02.08.12		02.02.20		92.0	109.99	(0.12)		109.50	110.48		5.62	6.45	5.80	BBB-/Baa2/BBB-	Нефть и газ
Transneft '12 EUR	700 €	5.38	27.06.12		27.06.12		0.7	100.13	0.00		100.00	100.26		3.25	5.25	0.06	/Baa1/BBB	Нефть и газ
Transneft '12 USD	500 \$	6.10	27.06.12		27.06.12		0.7	100.11	(0.14)		99.88	100.34						





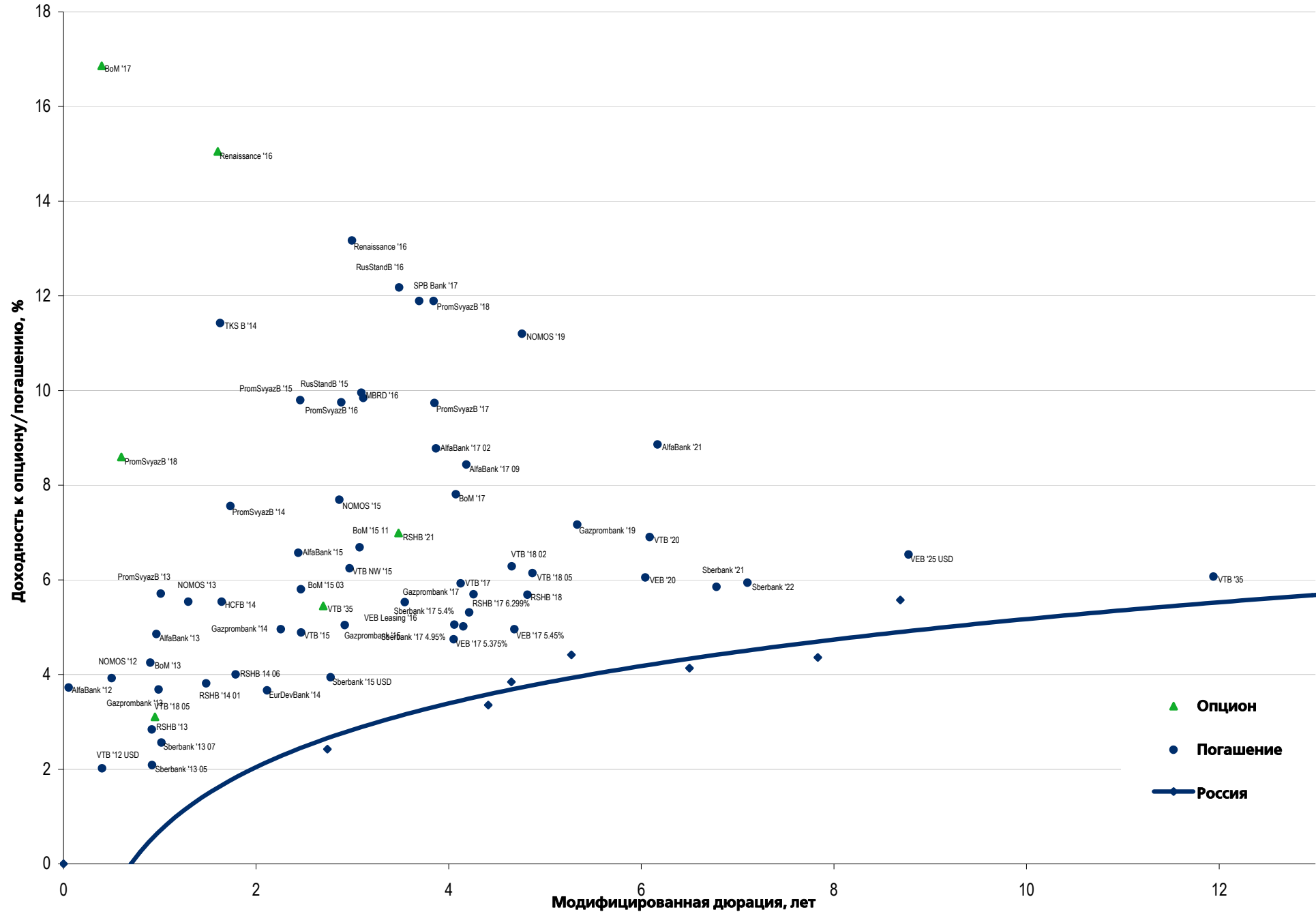
## Рынок корпоративных облигаций – Финансовый сектор







## Еврооблигации – Финансовый сектор



## Департамент по операциям с долговыми инструментами

### Исполнительный директор, руководитель департамента

Борис Гинзбург, ginzburgbi@uralsib.ru

### Управление продаж и торговли

#### Руководитель управления

Сергей Шемардов, she\_sa@uralsib.ru

#### Управление продаж

Анна Карпова, karpovaam@uralsib.ru

Екатерина Кочемазова, kochemazovaea@uralsib.ru

Дарья Васильева, vasilievada@uralsib.ru

Дмитрий Попов, popovdv@uralsib.ru

Алексей Соколов, sokolovav@uralsib.ru

Яна Шнайдер, shnayderyi@uralsib.ru

### Управление по рынкам долгового капитала

#### Корпоративные выпуски

Артемий Самойлов, samojlovaa@uralsib.ru

Алексей Чекушин, chekushinay@uralsib.ru

#### Региональные выпуски

Кирилл Иванов, ivanovkv@uralsib.ru

Александр Маргеев, margeevas@uralsib.ru

#### Сопровождение проектов

Гюзель Тимошкина, tim\_gg@uralsib.ru

Галина Гудыма, gud\_gi@uralsib.ru

Наталья Грищенко, grischenkovane@uralsib.ru

## Аналитическое управление

### Руководитель управления

Константин Чернышев, che\_kb@uralsib.ru

#### Дирекция анализа долговых инструментов

Руководитель Дмитрий Дудкин, dudkindi@uralsib.ru

#### Заместитель руководителя управления

Вячеслав Смольянинов, smolyaninovv@uralsib.ru

#### Долговые обязательства

Дмитрий Дудкин, dudkindi@uralsib.ru

Надежда Мырсыкова, myrsikovav@uralsib.ru

Ольга Стерина, sterinaoa@uralsib.ru

Юрий Голбан, golbanyv@uralsib.ru

Антон Табах, tabakhav@uralsib.ru

Андрей Кулаков, kulakovan@uralsib.ru

Татьяна Днепровская, dneprovskata@uralsib.ru

#### Стратегия

Вячеслав Смольянинов, smolyaninovv@uralsib.ru

Леонид Слипченко, slipchenkola@uralsib.ru

#### Экономика

Алексей Девятков, devyatovae@uralsib.ru

Наталья Майорова, mai\_ng@uralsib.ru

Ольга Стерина, sterinaoa@uralsib.ru

#### Банки

Леонид Слипченко, slipchenkola@uralsib.ru

Наталья Майорова, mai\_ng@uralsib.ru

Наталья Березина, berezinana@uralsib.ru

#### Анализ рыночных данных

Вячеслав Смольянинов, smolyaninovv@uralsib.ru

Василий Дегтярев, degtyarevwm@uralsib.ru

Дмитрий Пуш, pushds@uralsib.ru

Максим Недовесов, nedovesovmv@uralsib.ru

#### Нефть и газ

Алексей Кокин, kokinav@uralsib.ru

Станислав Кондратьев, kondratievsv@uralsib.ru

#### Электроэнергетика

Матвей Тайц, tai\_ma@uralsib.ru

Иван Рубинов, rubinoviv@uralsib.ru

#### Металлургия/Горнодобывающая промышленность

Дмитрий Смолин, smolindv@uralsib.ru

Валентина Богомолова, bogomolovava@uralsib.ru

#### Телекоммуникации/Медиа/ИТ

Константин Чернышев, che\_kb@uralsib.ru

Константин Белов, belovka@uralsib.ru

Николай Дьячков, dyachkovna@uralsib.ru

#### Минеральные удобрения/

#### Машиностроение/Транспорт

Денис Ворчик, vorchikdb@uralsib.ru

Артем Егоренков, egorenkovag@uralsib.ru

#### Потребительский сектор/Недвижимость

Тигран Оганесян, hovhannisyan@uralsib.ru

Александр Шелестович, shelestovich@uralsib.ru

Алексей Андреев, andreevae@uralsib.ru

## Редакционная группа

#### Английский язык

Джон Уолш, walshj@uralsib.ru,

Тимоти Халл, hallt@uralsib.ru

Пол Де Витт, dewittpd@uralsib.ru

Хиссам Латиф, latifh@uralsib.ru

#### Дизайн

Ангелина Фриденберг, fridenbergav@uralsib.ru

#### Русский язык

Андрей Пятигорский, pya\_ae@uralsib.ru

Евгений Гринкрюг, grinkruges@uralsib.ru

Ольга Симкина, sim\_oa@uralsib.ru

Степан Чугров, chugrovss@uralsib.ru

Алексей Смородин, smorodinay@uralsib.ru

Настоящий бюллетень предназначен исключительно для информационных целей. Ни при каких обстоятельствах он не должен использоваться или рассматриваться как oferta или предложение делать oferty. Несмотря на то что данный материал был подготовлен с максимальной тщательностью, УРАЛСИБ не дает никаких прямых или косвенных заверений или гарантий в отношении достоверности и полноты включенной в бюллетень информации. Ни УРАЛСИБ, ни агенты компании или аффилированные лица не несут никакой ответственности за любые прямые или косвенные убытки от использования настоящего бюллетеня или содержащейся в нем информации. Все права на бюллетень принадлежат ООО «УРАЛСИБ Кэпитал», и содержащаяся в нем информация не может воспроизводиться или распространяться без предварительного письменного разрешения. © УРАЛСИБ Кэпитал 2012