

Рублевые выпуски

YTM, %	Изменение, б.п.			YTD
	знач.	за ден.	за мес.	
ОФЗ 46020	10.0	148	245	208
Газпром-11	8.2	8	109	62
Вымпелком-6/7	10.0	(16)	100	146

Сырьевые рынки

	Изменение, %			YTD
	знач.	за ден.	за мес.	
Золото, \$/унция	1 589.4	(1.8)	(1.0)	11.9
Urals, \$/барр.	97.4	(1.4)	(12.0)	5.7
S&P Металлы, инд.	1 498.2	1.1	(5.9)	(24.8)
S&P C/x прод., инд.	657.0	2.0	(2.5)	(20.5)

Денежный рынок

RUB млрд.	Изменение			YTD
	знач.	за ден.	за мес.	
REPO in CBR	399.9	(66.8)	45.6	18 603 259
Corr Accounts	598.2	41.2	36.0	(396.5)
Deposits in CBR	73.4	(1.3)	25.0	(559.8)

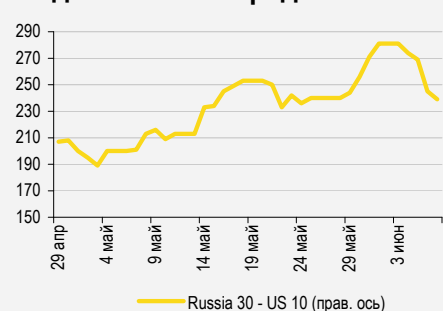
	Изменение, б.п.			YTD
	знач.	за ден.	за мес.	
NDF 1Y, %	6.67	13	67	176
MOSPrime O/N, %	5.61	19	(37)	386

	Изменение, %			YTD
	знач.	за ден.	за мес.	
USDRUB	32.28	(0.2)	7.0	5.7

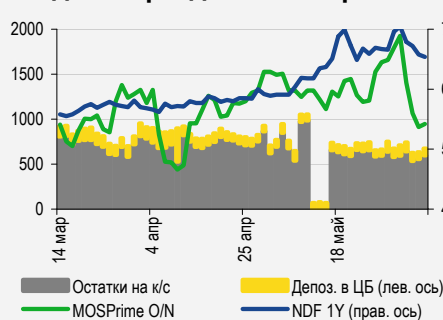
Индексы

б.п.	Изменение, б.п.			YTD
	знач.	за ден.	за мес.	
Russia 30 - UST 10	239.0	(6)	26	86
EMBI + Spread	397.6	(5.2)	44.5	109.1

Индикативные спреды



Индикаторы денежного рынка



Источники: РТС, ММВБ, Bloomberg, оценки УРАЛСИБа

СТРАТЕГИЯ

ВНЕШНИЙ РЫНОК

Несмотря на ожидания участников рынка, глава ФРС Бен Бернанке, выступая в Конгрессе США, не дал никаких обещаний, касающихся нового стимулирования экономики, и в целом его комментарии были достаточно консервативными. Сегодняшний день не слишком богат на макро-экономические новости, поэтому негативные настроения, скорее всего, сохранятся до начала следующей недели. Вчера рост на рынке еврообондов продолжился, наиболее ликвидные выпуски подорожали примерно на 1 п.п. Хорошим спросом пользовались бумаги квазисуверенных банков, ТНК-ВР, Газпрома, VimpelCom и Северстали. стр. 2

ВНУТРЕННИЙ РЫНОК

Вчера на рынке госбумаг сохранилась положительная динамика котировок, объемы торгов также были неплохими (в отличие от корпоративного сегмента), однако сегодня восстановление может прерваться. По нашему мнению, в ближайшее время кривая может опуститься еще как минимум на 30 б.п., а к концу года доходности пятилетних госбумаг составят порядка 7,3%. стр. 2

ДЕНЕЖНЫЙ РЫНОК

Напряженность с ликвидностью несколько ослабла, однако ставки МБК показали неоднозначную динамику. Сегодня настрой рынка вновь сменился на негативный, в результате вероятны очередная атака на рубль и усиление волатильности. стр. 3

НОВОСТИ ЭМИТЕНТОВ

НОВАТЭК (BBB-/BA3/BBB-)

НОВАТЭК проведет выкуп акций и ГДР с рынка на общую сумму 600 млн долл. Новость нейтральна для кредитного качества эмитента, бумаги оценены справедливо. стр. 5

КРАСНОДАРСКИЙ КРАЙ (BB/BA1/BB+)

Рейтинговое агентство Fitch повысило кредитные рейтинги Краснодарского края с «BB» до «BB+», прогноз «Стабильный». стр. 5

ВКРАТЦЕ

Standard & Poor's подтвердило кредитный рейтинг Ростелекома на уровне «BB+» с прогнозом «Стабильный». Аналитики агентства указывают на устойчивый денежный поток от сегмента фиксированной связи, которого должно хватить на финансирование других направлений деятельности компании без увеличения долговой нагрузки. *Ростелеком*.

Moody's повысило рейтинг дефолта эмитента Северстали на одну ступень с «Ba2» до «Ba1». Прогноз по рейтингу «Стабильный». *Moody's*.

RUSSIAN INFORMER

Новости и комментарии, относящиеся к рынку акций, см. в нашем ежедневном издании **Russian Informer**.

СТРАТЕГИЯ

Внешний рынок

Бернанке разочаровал. Несмотря на ожидания участников рынка, глава ФРС Бен Бернанке, выступая в Конгрессе США, не дал никаких обещаний, касающихся нового стимулирования экономики, и в целом его комментарии были достаточно консервативными. Резкое снижение кредитного рейтинга Испании агентством S&P – сразу на три ступени до «BBB» – не способствовало улучшению настроений инвесторов. Решения Банка Англии о сохранении ставки рефинансирования и Банка Китая о сокращении процентных ставок ожидалось, как и нейтральная статистика о стоимости рабочей силы и обращениях за пособиями по безработице (впервые с апреля число заявок на пособия снизилось). Сегодняшний день не слишком богат на макроэкономические новости, поэтому негативные настроения, скорее всего, сохранятся до начала следующей недели.

Ликвидные выпуски выросли в цене примерно на 1 п.п., сегодня вероятен разворот тренда. Вчера сокращение спреда суверенного выпуска Russia'30 к 10 UST продолжилось, он сузился с 246 б.п. до 238 б.п., а цена Russia'30 (YTM 4%) выросла еще на 65 б.п. до 119,4% от номинала. Доходность 10 UST практически не изменилась, составив 1,64%. Суверенные выпуски остались в авангарде рынка, при этом особенно сильно выросли Russia'22 (YTM 4%), Russia'28 (YTM 5,4%) и Russia'42 (YTM 5,3%) – почти на 1 п.п. В первом эшелоне корпоративного сегменте от суверенных выпусков не отставали бумаги Сбербанка – SBERRU'21 (YTM 5,5%) и SBERRU'22 (YTM 5,6%) прибавили в цене 1,6 п.п. и 1,3 п.п. соответственно; бумаги ТНК-ВР подорожали в среднем на 1 п.п. Вновь хороший спрос был на VEBBVK'20 (YTM 5,7%) и VEBBVK'25 (YTM 6,3%), котировки которых повысились соответственно на 1,1 п.п. и 1,6 п.п., а также на длинные выпуски Газпрома – бумаги выросли более чем на 1 п.п. Во втором эшелоне отлично смотрелись бонды Северстали, CHMFRU'16 (YTM 6,5%) подорожал на 1,3 п.п., не последнюю роль здесь сыграло повышение рейтинга эмитента агентством Moody's до «Ba1». Продолжили расти котировки выпусков VimpelCom, VIP'21 (YTM 8,6%) и VIP'22 (YTM 8,7%) – они прибавили по 1,3 п.п. Стоит отметить также NOMOS'19 (YTM 10,7%) и VOSTOK'15 (YTM 9,3%), подорожавшие почти на 1,7 п.п. Однако сегодня настроение инвесторов, возможно, будет не таким позитивным: фьючерсы на американские фондовые индексы и рынки Азии этим утром находятся в минусе.

*Антон Табах, CFA, tabakhav@uralsib.ru
Ольга Стерина, sterinaoa@uralsib.ru*

Внутренний рынок

Восстановление может прерваться. Вчера среди участников рынка преобладал позитивный настрой, день завершился на мажорной ноте. В сегменте госбумаг наибольшая торговая активность вновь была зафиксирована в девятилетних ОФЗ 26205 (YTM 8,4%), котировки которых поднялись на 80 б.п., а также шестилетних ОФЗ 26204 (YTM 8,2%) и пятилетних ОФЗ 26206 (YTM 8,1%), подорожавших на 40 б.п. и полпроцентных пункта соответственно. Неплохо выглядели семилетние ОФЗ 26208 (YTM 8,3%) и четырехлетние ОФЗ 26203 (YTM 7,9%) – эти бумаги выросли в цене соответственно на 45 б.п. и 15 б.п. В отличие от госбумаг в корпоративном сегменте объемы торгов были невысокими, а цены изменились незначительно. На текущей неделе рынок частично отыграл майские потери, дальний конец кривой ОФЗ опустился примерно на 30 б.п. Судя по негативному внешнему фону и отрицательной динамике рубля, сегодня восстановление может прерваться. Однако, на наш взгляд, дальнейший потенциал снижения доходностей сохраняется и в среднесрочной перспективе составляет порядка 30–50 б.п. Инвесторам стоит обратить внимание на расширение спреда доходности пятилетних ОФЗ к инфляции до исторического максимума – 450 б.п. Мы рекомендуем инвесторам, первоочередной целью которых является сохранение капитала, воспользоваться положительными реальными ставками на рынке в данный момент, ведь уже в июле инфляция начнет разгоняться, и спред будет сокращаться. К концу года доходность пятилетних госбумаг, по нашей оценке, составит 7,3%, в связи с ожидающимся снижением ставки рефинансирования на 50 б.п. до 7,5% в указанный период.

Ольга Стерина, sterinaoa@uralsib.ru

ДЕНЕЖНЫЙ РЫНОК

Состояние ликвидности несколько улучшилось

Ставки МБК и РЕПО двигались разнонаправленно.

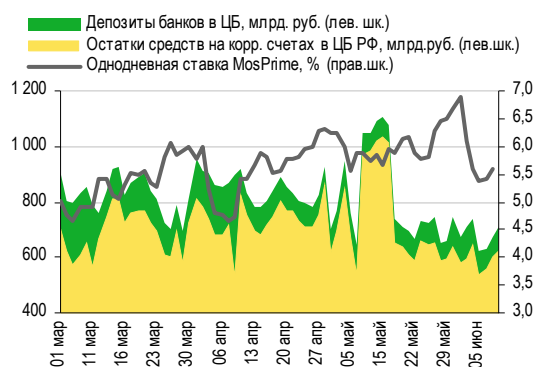
Напряженность с ликвидностью несколько ослабла, но все еще сохраняется. Остатки на корсчетах кредитных организаций в Банке России увеличились на 23,2 млрд руб. до 621,4 млрд руб., а депозиты банков в ЦБ «потяжелели» на 12,9 млрд руб. до 86,3 млрд руб. Индикативная ставка MosPrime по однодневным кредитам подскочила на 19 б.п. до 5,61%. Объем операций РЕПО с ЦБ вырос на 8 млрд руб. относительно уровня предыдущей сессии, достигнув 197,9 млрд руб., немного не дотянув до установленного регулятором лимита в 200 млрд руб. Средняя однодневная ставка РЕПО снизилась на 2 б.п. до 5,28%. В среду, после долгих выходных, наступает очередной период налоговых платежей. Поэтому на следующей неделе напряженность с ликвидностью, скорее всего, вновь усилится. Международные резервы ЦБ РФ уменьшились на 4,0 млрд долл. до 509,2 млрд долл. в основном за счет курсовых разниц.

Совокупные средства банков в ЦБ РФ, млрд руб., и однодневная ставка MosPrime, %



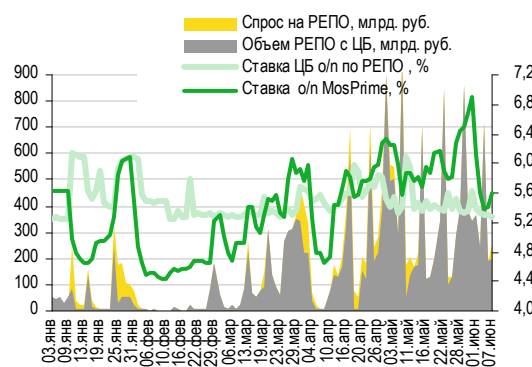
Источники: ЦБ РФ

Совокупные средства банков в ЦБ РФ, млрд руб., и однодневная ставка MosPrime, %



Источники: ЦБ РФ

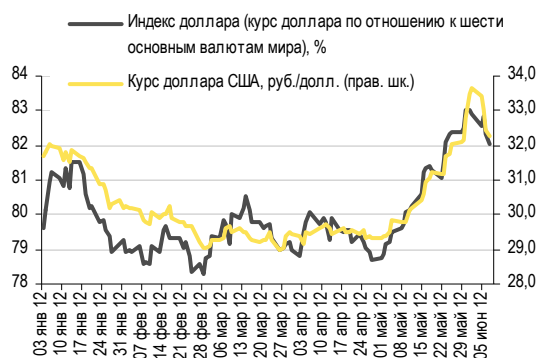
Международные резервы ЦБ РФ, млрд долл.



Источники: ЦБ РФ

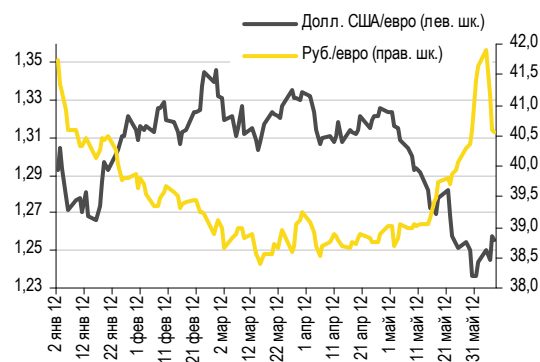
Рубль продолжил укрепляться, но сегодня тенденция может измениться. Поддержку рублю оказали оптимизм глобальных рынков и перемена настроения инвесторов на внутреннем. На ММВБ российская валюта подорожала по отношению к доллару на 17 копеек до 32,25 руб./долл., кроме того, ей также удалось потеснить евро, отыграв еще четыре копейки и закрывшись на уровне 40,55 руб./евро. Стоимость бивалютной корзины опустилась на 11 копеек до 35,99 руб. Сегодня настрой рынка вновь сменился на негативный, в результате вероятны очередная атака на рубль и усиление волатильности. Мы ожидаем, что сегодня российская валюта откроется в диапазоне 32,75–32,80 руб./долл.

Курс руб./долл. и индекс доллара



Источники: Bloomberg, ММВБ

Курс евро относительно доллара США и рубля



Источники: Bloomberg, ММВБ

Антон Табах, tabakhav@uralsib.ru

НОВОСТИ ЭМИТЕНТОВ

НОВАТЭК (ВВВ-/Ваа3/ВВВ-)

Компания будет выкупать свои акции с рынка

Объявлена программа выкупа акций с рынка на сумму 600 млн долл. Вчера НОВАТЭК объявил о решении провести масштабный выкуп акций и ГДР с рынка на общую сумму 600 млн долл., что составляет 2% бумаг в свободном обращении. Бумаги будут выкупаться в течение года, а вырученные средства планируется использовать для финансирования инвестиционной деятельности и стимулирования менеджмента. Новость нейтральна для кредитного качества эмитента, которое мы оцениваем как высокое. Опубликованная отчетность за 1 кв. 2012 г. по МСФО вновь подтвердила способность компании генерировать стабильные денежные потоки (операционный денежный поток составил 24 млрд руб.) и сохранять комфортный уровень долговой нагрузки (Долг/ЕБИТДА 0,9) при выполнении масштабной инвестиционной программы. Напомним, размер краткосрочного долга НОВАТЭКа на конец марта составлял всего 7 млрд руб., а инвестпрограмма на 2012 г. – 50 млрд руб., которая, согласно нашему прогнозу, будет профинансирована из собственных средств (операционный денежный поток по итогам 2012 г., как ожидается, составит 89 млрд руб.), что не предполагает необходимости новых заимствований и, соответственно, увеличения долговой нагрузки.

Бумаги эмитента оценены справедливо. В настоящее время еврооблигации NOTKRM'16 (YTM 4.43%) и NOTKRM'21 (YTM 5,54%) торгуются с премией к кривой Газпрома в размере 25–30 б.п., что, на наш взгляд, является справедливым уровнем, таким образом, потенциал роста котировок выглядит ограниченным. На локальном рынке в обращении находится лишь выпуск НОВАТЭК-БО-1 (YTM 7,63%), который не отличается высокой ликвидностью и котируется с дисконтом к бумагам Газпром нефти (ВВВ-/Ваа3), обладающей большими масштабами бизнеса. В то же время, учитывая текущую волатильность на рынке и неустойчивость спроса на риск, мы полагаем, что движение котировок в ближайшее время будет во многом зависеть от настроения игроков.

Татьяна Днепровская, dneprovskata@uralsib.ru

Краснодарский край (ВВ/Ва1/ВВ+)

Fitch повышает рейтинг региона с «ВВ» до «ВВ+», прогноз «Стабильный»

Рейтинг региона повышен с «ВВ» до «ВВ+». Вчера агентство Fitch повысило рейтинг края до «ВВ+» со стабильным прогнозом развития. Решение принято в связи с хорошим исполнением краевого бюджета, солидными резервами и умеренной долговой нагрузкой (прямой долг составляет 39% собственных доходов).

Край остается одним из крупнейших получателей федеральных трансфертов. Несмотря на улучшающееся экономическое положение, в последние годы регион является одним из крупнейших получателей федеральных трансфертов, что главным образом объясняется подготовкой к зимним Олимпийским играм в Сочи. Инвестиции в инфраструктуру также способствуют опережающему (по сравнению с среднероссийским уровнем) росту экономики, которая отличается высоким уровнем диверсификации и опирается на широкую базу налогообложения при стабильных налоговых поступлениях. В 1 кв. 2012 г. Краснодарский край оставался одним из немногих регионов, в которых собственные доходы бюджета (+21% год к году) и сборы налога на прибыль (+22%) росли темпами сопоставимыми с ростом расходов (+20%). С учетом резко выросших трансфертов общие доходы бюджета выросли на 54% год к году.

Облигации на справедливых уровнях. Рейтинговое действие распространяется на два выпуска края суммарным объемом 4,1 млрд руб., которые неликвидны, однако Краснодарский край и г. Краснодар (-/Ва2/-) с высокой вероятностью выйдут на долговой рынок до конца года, и новые бумаги вполне могут заинтересовать инвесторов.

Антон Табах, CFA, tabakhav@uralsib.ru

КАЛЕНДАРЬ ПРЕДСТОЯЩИХ СОБЫТИЙ

Долговой рынок

13 июня	Оферта Глобэксбанк БО-03 (3 млрд руб.). Оферта Глобэксбанк БО-05 (2 млрд руб.). Погашение ТрансКредитФакторин- 01 (1,5 млрд руб.). Погашение ТрансКредитБанк-02 (3 млрд руб.). Погашение Протон-Финанс-01 (1 млрд руб.). Погашение Волгоградская область-34002 (1 млрд руб.). Погашение Группа Разгуляй БО-13 (1 млрд руб.).
14 июня	Оферта Ханты-Мансийский банк-02 (3 млрд руб.). Погашение Тройка Инвест-01 (0,5 млрд руб.). Погашение Седьмой Континент- 02 (7 млрд руб.). Погашение Русское Море-01 (2 млрд руб.). Погашение УМПО-03 (3 млрд руб.).
16 июня	Оферта АИЖК-23 (14 млрд руб.).
18 июня	Погашение Сибирский Берег – Финанс-01 (1,5 млрд руб.).
19 июня	Погашение ДиПОС-01 (2 млрд руб.).
20 июня	Оферта НОМОС-БАНК-09 (5 млрд руб.). Погашение Альянс Финанс-01 (3 млрд руб.). Погашение Газпром газэнергосеть-01 (1,5 млрд руб.). Погашение Самарская область-25004 (5 млрд руб.).
21 июня	Оферта Энел ОГК-5 БО-15 (4 млрд руб.). Погашение МДМ Банк-2012 (350 млн долл.).
24 июня	Погашение Мособлгаз-финанс-02 (3 млрд руб.).
25 июня	Погашение Альфа-Банк-2012 (500 млн долл.). Погашение Воронежская область-34001 (1 млрд руб.).

Денежный рынок

15 июня	Выплата страховых взносов
20 июня	Выплата 1/3 НДС за 1 кв. 2012 г.
25 июня	Выплата НДСПИ и акцизов
29 июня	Выплата налога на прибыль

КАЛЕНДАРЬ ОФЕРТ

Дата оферты	Выпуск	Объем выпуска, млн руб.	Цена оферты, %	Ставка предыдущег о купона, %	Новая ставка купона, %	Дата следующей оферты / погашения
13.06.12	Глобэксбанк БО-03	3 000	100	8,1	9,0	8 декабря 2013
	Глобэксбанк БО-05	2 000	100	8,1	9,0	8 декабря 2013
14.06.12	Ханты-Мансийский банк-02	3 000	100	6,25	-	-
16.06.12	АИЖК-23	14 000	100	7,94	-	-
20.06.12	НОМОС-БАНК-09	5 000	100	6,25	-	-
21.06.12	Энел ОГК-5 БО-15	4 000	100	7,5	-	-
26.06.12	СИТРОНИКС БО-01	2 000	100	11,75	-	-
	Стальфонд- Недвижимость-01	599	100	5,0	-	-
27.06.12	РОСБАНК БО-01	5 000	100	7,4	-	-
29.06.12	Центр-инвес- 02	3 000	100	9,25	-	-
	Еврофинансы- Недвижимость-01	1 100	100	3,0	-	-
	Стальфонд- Недвижимость-01	599	100	3,0	-	-
02.07.12	Группа ЛСР БО-01	1 500	100	10,5	10,5	25 июня 2013
	Еврофинансы- Недвижимость-02	1 100	100	3,0	-	-
03.07.12	Золото Селигдара-04	1 500	100	16,5	-	-
04.07.12	Татфондбанк БО-01	1 000	100	9,5	-	-
05.07.12	Банк Зенит-06	3 000	100	8,0	-	-

Рынок рублевых облигаций

Выпуск	Объем, млн	Купон, %	Дата			Месяцев до		Цена	Изм.	Торговый объем, шт	Котировки		Доходность, %			Дюр, лет	Рейтинг F/M/S	Сектор
			купона	оферты	погаш	офрт	погаш				покупка	продажа	офрт	погаш	текуц			
КОРПОРАТИВНЫЕ РУБЛЕВЫЕ ОБЛИГАЦИИ																		
ВостЭкспр БО-2	2 000 R	10.50	27.09.12	01.10.12	25.09.14	3.8	27.6				100.00	100.40				/B1/	Финансы	
ВостЭкспр БО-5	2 000 R	10.00	18.10.12		17.10.13		16.3	100.00		120	99.18	100.00	10.23	9.87	1.17	/B1/	Финансы	
ВТБ 24-ИП	15 000 R	8.65	13.06.12		10.12.14		30.1									BBB/Baa1/	Финансы	
ВТБ 24-2	10 000 R	7.75	07.08.12		05.02.13		8.0	100.00		400	99.70	100.15	7.87	7.56	0.60	BBB/Baa1/	Финансы	
ВТБ 24-3	6 000 R	8.00	28.11.12		29.05.13		11.7				99.99					BBB/Baa1/	Финансы	
ВТБ 24-4	8 000 R	6.90	23.08.12	29.08.12	20.02.14	2.7	20.5				99.78	99.85				BBB/Baa1/	Финансы	
ВТБ БО-1	5 000 R	7.60	15.06.12		15.03.13		9.2									BBB/Baa1/BBB	Финансы	
ВТБ БО-2	5 000 R	7.60	15.06.12		15.03.13		9.2									BBB/Baa1/BBB	Финансы	
ВТБ БО-3	5 000 R	8.00	19.06.12	25.03.14	17.03.15	21.6	33.3	99.00	(0.38)	9 000	98.35	99.20	8.90	7.94	1.51	BBB/Baa1/BBB	Финансы	
ВТБ БО-4	5 000 R	8.00	19.06.12	25.03.14	17.03.15	21.6	33.3	99.87	0.90	90 000	98.35	99.90	8.33	7.88	1.52	BBB/Baa1/BBB	Финансы	
ВТБ БО-5	10 000 R	7.60	15.06.12		15.03.13		9.2									BBB/Baa1/BBB	Финансы	
ВТБ БО-6	10 000 R	8.50	22.06.12	28.12.12	19.12.14	6.7	30.4	100.32	(0.02)	201 102	100.34	100.38	8.12	8.33	0.48	BBB/Baa1/BBB	Финансы	
ВТБ БО-7	10 000 R	7.95	27.07.12	01.02.13	23.01.15	7.9	31.6	99.94	(0.03)	614 352	100.00	100.25	8.29	7.88	0.57	BBB/Baa1/BBB	Финансы	
ВТБ Лизинг-1	3 077 R	8.10	09.08.12	11.11.13	06.11.14	17.2	29.0				98.60	100.40				BBB/BBB	Финансы	
ВТБ Лизинг-2	5 385 R	6.45	10.07.12	10.01.13	07.07.15	7.1	37.0				98.85	99.48				BBB/BBB	Финансы	
ВТБ Лизинг-3	3 462 R	6.90	12.06.12	11.09.13	07.06.16	15.2	48.0									BBB/BBB	Финансы	
ВТБ Лизинг-4	3 462 R	6.65	12.06.12	13.03.13	07.06.16	9.2	48.0									BBB/BBB	Финансы	
ВТБ Лизинг-7	3 462 R	8.15	05.09.12	04.06.14	30.11.16	23.9	53.8				99.50	100.50				BBB/BBB	Финансы	
ВТБ Лизинг-8	4 231 R	7.80	07.08.12		01.08.17		61.8	100.00	0.04	2 000	99.96	100.00		7.75		BBB/BBB	Финансы	
ВТБ Лизинг-9	4 231 R	7.00	08.08.12		02.08.17		61.9				99.10	99.50				BBB/BBB	Финансы	
ВТБ-5	15 000 R	7.40	19.07.12		17.10.13		16.3				99.25	100.00				BBB/Baa1/BBB	Финансы	
ВТБ-6	15 000 R	7.20	11.07.12	13.07.12	06.07.16	1.2	49.0	99.99	0.03	140 583	99.96	100.00	7.45	7.12	0.09	BBB/Baa1/BBB	Финансы	
ВымпелКом-1	10 000 R	8.85	18.09.12	20.03.15	08.03.22	33.4	117.1	97.78	0.93	117 700	97.55	98.10	10.01	8.88	2.25	/Ba3/BB	Телеком	
ВымпелКом-2	10 000 R	8.85	24.09.12	26.03.15	14.03.22	33.6	117.3	97.55	0.29	110 000	97.50	98.10	10.11	8.91	2.26	/Ba3/BB	Телеком	
ВымпелКом-4	15 000 R	8.85	18.09.12	20.03.15	08.03.22	33.4	117.1	97.51	0.03	250 003	97.53	98.10	10.13	8.90	2.24	/Ba3/BB	Телеком	
ВЭБ Лизинг-01	5 000 R	8.50	12.07.12	14.07.15	02.07.20	37.2	96.9									BBB/BBB	Финансы	
ВЭБ Лизинг-03	5 000 R	7.50	12.10.12	16.04.14	02.04.21	22.3	105.9									BBB/BBB	Финансы	
ВЭБ Лизинг-04	5 000 R	8.60	12.10.12	13.04.16	02.04.21	46.2	105.9				98.00	99.00				BBB/BBB	Финансы	
ВЭБ Лизинг-05	5 000 R	8.60	12.10.12	13.04.16	02.04.21	46.2	105.9									BBB/BBB	Финансы	
ВЭБ Лизинг-06	10 000 R	9.00	07.08.12		31.01.17		55.9	99.66		386 000	99.40	99.90	9.35	8.77	2.09	BBB/BBB	Финансы	
ВЭБ Лизинг-08	5 000 R	8.80	30.10.12	31.10.14	19.10.21	28.8	112.5	100.20	0.20	50 002	99.50	100.24	8.89	8.71	2.01	BBB/BBB	Финансы	
ВЭБ Лизинг-09	5 000 R	8.80	31.10.12	03.11.14	20.10.21	28.9	112.5	99.73	(0.04)	70 002	99.50	100.80	9.12	8.75	2.01	BBB/BBB	Финансы	
ВЭБ-01В	500 \$	3.30	21.08.12	21.02.13	20.02.15	8.5	32.5	100.50	0.15	1 000	100.30	101.55	2.59	3.25	0.68	BBB/Baa1/BBB	Финансы	
ВЭБ-06	10 000 R	7.90	23.10.12	21.10.17	13.10.20	64.5	100.3				93.64	96.24				BBB/Baa1/BBB	Финансы	
ВЭБ-08	15 000 R	6.90	23.10.12	24.10.13	13.10.20	16.6	100.3	98.85	1.35	100 000	97.40	98.95	7.94	6.92	1.23	BBB/Baa1/BBB	Финансы	
ВЭБ-09	15 000 R	7.90	27.09.12	25.03.16	18.03.21	45.6	105.4	96.80	0.30	94 917	96.50	97.45	9.10	8.04	3.02	BBB/Baa1/BBB	Финансы	
ВЭБ-10	15 000 R	8.50	02.10.12	29.09.16	21.09.21	51.8	111.6	100.00		1 000			8.67	8.37	3.35	BBB/Baa1/BBB	Финансы	
ВЭБ-21	15 000 R	8.40	11.09.12	12.03.15	17.02.32	33.1	236.5	99.50	0.50	1	99.00	100.50	8.78	8.28	2.27	BBB/Baa1/BBB	Финансы	
ГазпрНефть БО-5	10 000 R	7.15	09.10.12		09.04.13		10.1	99.11		94 265			8.42	7.13	0.76	/Ba3/BBB-	Нефть и газ	
ГазпрНефть БО-6	10 000 R	7.15	09.10.12		09.04.13		10.1	99.10	(0.30)	222 644	99.30	99.80	8.43	7.13	0.76	/Ba3/BBB-	Нефть и газ	
ГазпрНефть-03	8 000 R	14.75	17.07.12	23.07.12	12.07.16	1.5	49.2	100.88	0.00	403 379	100.85	100.90	6.48	13.83	0.10	/Ba3/BBB-	Нефть и газ	
ГазпрНефть-04	10 000 R	8.20	16.10.12	16.04.18	09.04.19	70.3	82.1	95.47	1.47	15 023	94.30	95.30	9.43	8.49	4.27	/Ba3/BBB-	Нефть и газ	
ГазпрНефть-08	10 000 R	8.50	07.08.12		02.02.16		43.9	99.30	0.25	100	95.00	99.80		8.91	8.32	2.88	/Ba3/BBB-	Нефть и газ
ГазпрНефть-09	10 000 R	8.50	07.08.12	08.02.16	26.01.21	44.1	103.7	99.00		232	95.00	99.50	9.01	8.35	2.87	/Ba3/BBB-	Нефть и газ	
ГазпрНефть-10	10 000 R	8.90	07.08.12	05.02.18	26.01.21	68.0	103.7	98.25		180 418	95.00	110.05	9.52	8.79	4.04	/Ba3/BBB-	Нефть и газ	
ГазпрНефть-11	10 000 R	8.25	07.08.12	09.02.15	25.01.22	32.1	115.7	99.40	0.49	30 605	99.05	99.95	8.68	8.08	2.19	/Ba3/BBB-	Нефть и газ	
Газпром-09	5 000 R	7.23	15.08.12		12.02.14		20.2	97.33		1 083 930	98.20	98.50	9.16	7.26	1.45	BBB/Baa1/BBB	Нефть и газ	
Газпром-11	5 000 R	13.75	26.06.12		24.06.14		24.6	110.60	(0.15)	50 000	110.00	111.00	8.19	11.78	1.63	BBB/Baa1/BBB	Нефть и газ	
Газпром-13	10 000 R	13.12	26.06.12		26.06.12		0.6	100.32	0.00	252 744	100.28	100.34	6.78	12.36	0.05	BBB/Baa1/BBB	Нефть и газ	
ГазпромК-3	15 000 R	7.50	08.11.12	14.11.12	06.11.14	5.3	29.0	99.92	0.02	318 914	99.92	99.95	7.81	7.46	0.39	BBB/Baa1/BBB	Нефть и газ	
ГЭС-1	1 500 R	8.00	20.06.12		20.06.12		0.4										Электроэнерг.	
ГЭС-2	1 500 R	12.00	23.10.12		23.04.13		10.5										Электроэнерг.	
Гидромаш-2	3 000 R	10.75	17.08.12		13.02.15		32.3	100.04	0.19	126	99.51	100.00	11.01	10.41	2.10		Машиностр. и пр.	
ГлавнаяДорога-3	8 000 R	11.30	19.11.12		30.10.28		196.9										Строительство	
Глобэкс БО-1	5 000 R	8.30	16.08.12		16.02.13		8.4	99.72	2.72	90 001	99.70	100.20	8.88	8.12	0.62	BB/BB	Финансы	
Глобэкс БО-2	5 000 R	9.90	22.07.12		22.07.13		13.5					101.00				BB/BB	Финансы	
Глобэкс БО-3	3 000 R	8.10	08.06.12	13.06.12	08.12.13	0.2	18.0									BB/BB	Финансы	
Глобэкс БО-4	3 000 R	6.95	01.08.12	03.08.12	01.08.14	1.9	25.8									BB/BB	Финансы	
Глобэкс БО-5	2 000 R	8.10	08.06.12	13.06.12	08.12.13	0.2	18.0									BB/BB	Финансы	
Глобэкс БО-6	2 000 R	6.95	01.08.12	03.08.12	01.08.14	1.9	25.8									BB/BB	Финансы	
ГПБ БО-1	10 000 R	7.75	08.06.12		08.12.13		18.0									/Ba3/BB+	Финансы	
ГПБ БО-2	10 000 R	6.75	18.07.12	23.07.13	18.07.14	13.5	25.3				98.00	98.50				/Ba3/BB+	Финансы	
ГПБ БО-3	10 000 R	8.50	01.08.12	05.02.14	01.02.15	20.0	31.9					100.50				/Ba3/BB+	Финансы	
ГПБ БО-4	10 000 R	8.50	20.06.12	24.12.12	20.12.14	6.6	30.4	100.30		5 380	100.02	100.34	8.0					

Рынок рублевых облигаций

Выпуск	Объем, млн	Купон, %	Дата			Месяцев до		Цена	Изм.	Торговый объем, шт	Котировки		Доходность, %			Дюр, лет	Рейтинг F/M/S	Сектор
			купона	оферты	погаш	офрт	погаш				покупка	продажа	офрт	погаш	текущ			
КОРПОРАТИВНЫЕ РУБЛЕВЫЕ ОБЛИГАЦИИ																		
ЕАБР-2	5 000 R	8.50	30.08.12	02.03.15	21.02.19	32.8	80.5									BBB/A3/BBB	Финансы	
ЕАБР-3	5 000 R	7.50	30.10.12	31.10.13 C	25.10.16	16.8	52.6					99.55				BBB/A3/BBB	Финансы	
ЕАБР-4	5 000 R	7.70	14.08.12	13.02.14	06.02.18	20.3	68.1					99.00				BBB/A3/BBB	Финансы	
ЕБРР-4	3 000 R	6.76	14.06.12		12.06.14		24.2									/A3/	Финансы	
ЕБРР-5	5 000 R	6.65	11.07.12		09.04.14		22.1			100.15	100.65					/A3/	Финансы	
ЕБРР-6	3 500 R	0.01	29.09.12		28.09.18		75.7									/A3/	Финансы	
ЕБРР-7	3 500 R	0.01	29.09.12		28.09.18		75.7									/A3/	Финансы	
ЕБРР-9	1 000 R	0.50	16.06.12		15.06.16		48.3									/A3/	Финансы	
ЕвразХолдинг-1	10 000 R	9.25	21.09.12	26.03.13	13.03.20	9.6	93.2	100.44	0.36	102 450	100.00	100.62	8.82	9.04	0.70	BB-/B1/B+	МГД	
ЕвразХолдинг-2	10 000 R	9.95	29.10.12	28.10.15	19.10.20	40.7	100.5	98.75	0.15	100 000	98.25	100.00	10.66	9.97	2.64	BB-/B1/B+	МГД	
ЕвразХолдинг-3	5 000 R	9.25	21.09.12	26.03.13	13.03.20	9.6	93.2	100.99		1 100	99.90	100.98	8.06	8.99	0.71	BB-/B1/B+	МГД	
ЕвразХолдинг-4	5 000 R	9.95	29.10.12	28.10.15	19.10.20	40.7	100.5	98.57		75 000	98.00	104.00	10.73	9.99	2.64	BB-/B1/B+	МГД	
ЕвразХолдинг-5	5 000 R	8.40	06.12.12	03.06.16	27.05.21	47.9	107.7				86.02	94.00				BB-/B1/B+	МГД	
ЕвразХолдинг-7	15 000 R	8.40	04.12.12	01.06.16	25.05.21	47.8	107.6				82.01	97.00				BB-/B1/B+	МГД	
ЕвроХим-2	5 000 R	8.90	03.07.12	03.07.15	26.06.18	36.9	72.7	99.51	2.51	185 360	90.00	99.75	9.29	8.61	2.42	BB-/BB	Хим. пром.	
ЕвроХим-3	5 000 R	8.25	21.11.12	23.11.15	14.11.18	41.6	77.3				91.00	100.00				BB-/BB	Хим. пром.	
Желдорил-3	2 000 R	13.00	19.09.12		19.09.12		3.4										Финансы	
Запсиб БО-1	2 000 R	9.75	22.06.12	27.12.12	20.06.14	6.7	24.4				99.50	103.00				//B	Финансы	
Заречная-01	3 000 R	10.80	29.06.12	12.01.15	21.12.18	31.2	78.5										МГД	
Зенит БО-1	5 000 R	7.50	07.10.12		07.04.13		10.0					100.00				V+/Ba3/	Финансы	
Зенит БО-2	5 000 R	7.75	22.09.12	26.09.12	22.09.13	3.6	15.5	99.85	0.05	60 200	99.75	99.89	8.38	7.64	0.27	V+/Ba3/	Финансы	
Зенит БО-3	3 000 R	8.75	15.11.12	19.11.12	15.11.14	5.4	29.3	100.07		50 000	100.08	100.12	8.74	8.70	0.41	V+/Ba3/	Финансы	
Зенит БО-4	3 000 R	8.90	07.08.12	11.02.13	07.02.15	8.2	32.1	100.00		10 000	100.00	100.20	9.06	8.65	0.60	V+/Ba3/	Финансы	
Зенит БО-5	3 000 R	8.90	14.08.12	18.02.13	14.02.15	8.4	32.3	100.20		7 500	100.00	100.20	8.67	8.64	0.62	V+/Ba3/	Финансы	
Зенит БО-6	5 000 R	7.25	26.11.12	28.11.12	26.05.14	5.7	23.6	99.35	0.04	36 720	99.40	100.00	8.86	7.28	0.43	V+/Ba3/	Финансы	
Зенит БО-7	5 000 R	9.20	12.10.12	16.04.14	12.04.15	22.3	34.2	99.60		5 600	99.20	99.60	9.65	9.11	1.57	V+/Ba3/	Финансы	
Зенит-5	5 000 R	9.00	04.12.12		04.06.13		11.9	100.00	0.00	3 443 756	100.01	100.10		9.20	9.00	0.89	V+/Ba3/	Финансы
Зенит-6	3 000 R	8.00	03.07.12	05.07.12	01.07.14	0.9	24.8	100.01	(0.00)	84 330	100.00	100.01	7.87	7.73	0.07	V+/Ba3/	Финансы	
ЗолСелига-3	1 500 R	9.00	29.11.12		29.05.14		23.7				95.52	100.97					МГД	
ЗСД-1	5 000 R	8.75	04.12.12	29.04.16	13.05.31	46.8	227.3				98.50	99.45					Строительство	
ЗСД-2	5 000 R	8.75	04.12.12	29.04.16	13.05.31	46.8	227.3				98.50	99.45					Строительство	
ЗСД-3	5 000 R	9.15	31.08.12	28.02.17	06.02.32	56.8	236.2										Строительство	
ЗСД-4	5 000 R	9.15	31.08.12	28.02.17	06.02.32	56.8	236.2										Строительство	
ЗСД-5	5 000 R	9.15	31.08.12	28.02.17	06.02.32	56.8	236.2										Строительство	
ИАВ1-1	2 932 R	8.95	10.08.12		10.08.44		386.4										Финансы	
ИАВ1-2	1 140 R				10.08.44		386.4										Финансы	
ИАРТ-1	1 000 R	8.50	31.07.12		04.08.13		13.9				1.00						Финансы	
ИКС-1	9 000 R	7.95	03.07.12		01.07.14		24.8									//B+	Потреб. усл.	
ИКС-4	8 000 R	7.75	06.12.12	06.06.14	02.06.16	24.0	47.9	97.47		30 000	97.00	97.95	9.38	7.95	1.72	//B+	Потреб. усл.	
ИнвТоргБ БО-1	2 000 R	10.25	25.11.12		25.11.13		17.6				98.50	101.25				/B2/	Финансы	
ИнвТоргБ-4	1 500 R	9.00	08.10.12		08.10.12		4.0									/B2/	Финансы	
ИнгБанк-1	5 000 R	7.46	17.07.12		23.07.14		25.5				98.01	99.35				/Baa1/	Финансы	
ИнгБанк-2	5 000 R	8.28	12.08.12		18.11.14		29.4									/Baa1/	Финансы	
Интеза-3	5 000 R	9.00	10.10.12	18.10.13	13.04.15	16.4	34.2				98.70	99.70				/Ba1/	Финансы	
Интурист-2	2 000 R	10.00	20.11.12		21.05.13		11.4				97.75	99.84					Потреб. усл.	
Иркут БО-1	5 000 R	9.25	11.09.12		10.09.13		15.1	100.16	0.16	87 501	99.00	101.25		9.30	9.04	1.09	/Ba2/	Машиностр. и пр.
ИржЭнерго БО-1	3 000 R	7.60	09.10.12		08.04.14		22.0									/отзван/отзван	Электроэнерг.	
ИржЭнерго-1	5 000 R	15.50	29.11.12		28.11.13		17.7									/отзван/отзван	Электроэнерг.	
ИтераФ-1	5 000 R	8.50	20.11.12		20.11.12		5.5				98.03	99.77					Нефть и газ	
Камаз БО-1	2 000 R	9.00	18.06.12	19.12.12	16.12.13	6.4	18.3				99.75	100.20					Машиностр. и пр.	
Камаз БО-2	3 000 R	8.60	07.08.12		04.02.14		20.0				94.00						Машиностр. и пр.	
Каркаде-2	1 500 R	13.00	20.07.12		17.04.15		34.3	99.01	0.18	141	99.00	99.70		14.47	12.91	1.16	V+//	Финансы
Карусель-1	3 000 R	12.00	13.09.12		12.09.13		15.2									//B+	Потреб. усл.	
КаспЭнергия-1	1 000 R	12.50	23.10.12		23.10.12		4.5				100.00	100.50					Нефть и газ	
КЕДР БО-1	1 500 R	9.25	28.06.12	09.01.13	28.06.14	7.1	24.7				98.50	99.25				/B2/	Финансы	
КИТ ФинансКап-2	4 000 R	11.00	12.06.12		10.06.14		24.1									V/отзван/	Финансы	
КИТ ФинансКап-3	1 150 R	11.00	27.11.12		24.11.15		41.6									V/отзван/	Финансы	
Кож БО-2	5 000 R	8.70	28.11.12		28.05.14		23.7	95.86		80	90.01	96.00		11.40	9.06	1.66	/B2/B	МГД
КольцоУ-1	1 000 R	11.50	27.10.12	02.05.13	30.04.15	10.8	34.8				99.01	100.35				//B-	Финансы	
Комос БО-1	1 500 R	11.00	19.07.12		17.07.14		25.3	97.89	0.65	2	97.21	97.89		13.24	10.77	1.03	//B-	Сельск. хоз.
Копейка БО-1	3 000 R	9.50	24.07.12	30.07.12	23.07.13	1.7	13.5	100.06	0.03	78 450	100.05	100.14	9.28	9.39	0.12	//B+	Потреб. усл.	
Копейка БО-2	3 000 R	9.00	03.07.12		01.10.13		15.8	99.50	0.25	20 555	99.00	99.90		9.74	8.90	1.13	//B+	Потреб. усл.
КрайИнвБ БО-1	1 500 R	9.25	19.10.12	23.10.12	19.04.14	4.5	22.4	99.24	0.04	7 400	99.20	99.50	11.67				V+/B+	Финансы
КредЕврБ БО-1	5 000 R	8.10	27.10.12		27.04.14		22.7				93.00	101.00					BB-/Ba3/	Финансы
КредЕврБ БО-2	5 000 R	10.00	10.08.12	12.02.14	10.02.15	20.2	32.2	99.10		10 000	99.00	99.80	10.86	9.77	1.39	BB-/Ba3/	Финансы	
КредЕврБ-6	4 000 R	8.30	21.08.12	22.08.12	18.02.14	2.5	20.4				99.83	99.99					Финансы	
КузбассЭнерго-1	10 000 R	8.05	25.06.12	25.06.14	14.06.21	24.6	108.3	96.30		8	90.00	96.30	10.35	8.06	1.68		Электроэнерг.	
КузбассЭнерго-2	5 000 R	8.70	25.10.12	26.04.16	15.04.21	46.7	106.3				87.03	90.00					Электроэнерг.	
Куйбышевазот-4	2 000 R																	

Рынок рублевых облигаций

Выпуск	Объем, млн	Купон, %	Дата			Месяцев до		Цена	Изм.	Торговый объем, шт	Котировки		Доходность, %			Дюр, лет	Рейтинг F/M/S	Сектор
			купона	оферты	погаш	офрт	погаш				покупка	продажа	офрт	погаш	текущ			
КОРПОРАТИВНЫЕ РУБЛЕВЫЕ ОБЛИГАЦИИ																		
Лукойл БО-5	5 000 R	13.35	06.08.12		06.08.12	2.0					100.98	101.05					BBB-/Baa2/BBB-	Нефть и газ
Лукойл БО-6	5 000 R	9.20	14.06.12		13.12.12	6.2	101.00	0.00	4			101.00		7.32	8.73	0.46	BBB-/Baa2/BBB-	Нефть и газ
Лукойл БО-7	5 000 R	9.20	14.06.12		13.12.12	6.2	100.01	0.00	1 743		100.00	101.44		9.38	8.81	0.45	BBB-/Baa2/BBB-	Нефть и газ
Лукойл-4	6 000 R	7.40	06.12.12		05.12.13	18.0	99.19		369 718		99.25	99.50		8.14	7.46	1.33	BBB-/Baa2/BBB-	Нефть и газ
М Инд-2	1 500 R	10.75	11.07.12		10.07.13	13.1	15.83	(0.28)	4		16.16	18.93		541.01	53.25	0.13		Строительство
Магнит БО-1	1 000 R	8.25	10.09.12		09.09.13	15.1						100.25					//BB-	Потреб. усл.
Магнит БО-2	1 000 R	8.25	10.09.12		09.09.13	15.1						100.25					//BB-	Потреб. усл.
Магнит БО-3	1 500 R	8.25	10.09.12		09.09.13	15.1											//BB-	Потреб. усл.
Магнит БО-4	2 000 R	8.25	10.09.12		09.09.13	15.1					99.30	100.25					//BB-	Потреб. усл.
Магнит БО-5	5 000 R	8.00	31.08.12		28.02.14	20.7						99.85					//BB-	Потреб. усл.
Магнит БО-6	5 000 R	7.75	23.10.12		22.04.14	22.5	97.75	0.33	500		97.30	97.73		9.28	7.85	1.61	//BB-	Потреб. усл.
Макромир-1	1 000 R		28.08.12		26.02.13	8.7												Строительство
МБPP-2	3 000 R	7.00	28.06.12		28.03.13	9.7					98.25	98.99					V+/B1/	Финансы
МБPP-3	3 000 R	8.25	24.07.12		23.04.13	10.5					99.25	100.00					V+/B1/	Финансы
МБPP-4	5 000 R	9.50	30.08.12		27.02.14	20.7					99.25	100.00					V+/B1/	Финансы
МБPP-5	5 000 R	9.50	14.06.12	17.12.12	12.06.14	6.3	24.2										V+/B1/	Финансы
МДМ Банк БО-1	5 000 R	12.75	29.11.12		29.11.12	5.8					101.55	102.10					BB/Ba2/BB-	Финансы
МДМ Банк БО-2	5 000 R	8.15	21.09.12		21.03.14	21.4											BB/Ba2/BB-	Финансы
МДМ Банк БО-4	5 000 R	9.50	16.06.12	20.12.12	16.12.14	6.4	30.3										BB/Ba2/BB-	Финансы
МДМ Банк-7	5 000 R	11.75	19.07.12		19.07.12	1.4					100.43	100.55					BB/Ba2/BB-	Финансы
МДМ Банк-8	10 000 R	9.00	11.10.12	09.07.13	09.04.15	13.1	34.1	100.15	0.16	40 060	100.00	100.05	9.05	9.13	8.86	0.96	BB/Ba2/BB-	Финансы
Медведь-2	1 000 R	12.50	27.08.12	03.09.12	22.08.16	2.9	50.5											Финансы
МеталКомБ БО-1	1 500 R	8.70	02.08.12	02.02.13	02.08.14	7.9	25.8										/B3/	Финансы
МеталКомБ-1	900 R	9.40	27.11.12		26.11.13	17.7											/B3/	Финансы
Металлоинв-01	5 000 R	9.00	17.09.12	19.03.15	07.03.22	33.4	117.0	98.45	0.50	28 058	98.20	98.75	9.87		8.96	2.24	BB-/Ba3/	МГД
Металлоинв-05	10 000 R	9.00	17.09.12	19.03.15	07.03.22	33.4	117.0	98.40	(0.29)	183	98.40	98.60	9.90		8.97	2.24	BB-/Ba3/	МГД
Металлоинв-06	10 000 R	9.00	20.09.12	24.03.15	10.03.22	33.5	117.1	98.43	(0.07)	50 000	98.10	98.50	9.88		8.97	2.25	BB-/Ba3/	МГД
МетКомБанк-1	2 000 R	10.75	12.10.12	17.04.13	15.04.15	10.3	34.3					99.50					/B3/	Финансы
Мечел БО-1	5 000 R	8.10	09.11.12		09.11.12	5.1					98.52	99.30					/B1/	МГД
Мечел БО-11	3 000 R	11.25	09.10.12		07.04.15	34.0					100.00						/B1/	МГД
Мечел БО-12	3 000 R	11.25	09.10.12		07.04.15	34.0					100.00						/B1/	МГД
Мечел БО-2	5 000 R	9.75	11.09.12		12.03.13	9.1	99.20	(0.30)	143		97.90	99.00		11.12	9.61	0.66	/B1/	МГД
Мечел БО-3	5 000 R	9.75	24.10.12		24.04.13	10.6					97.89	100.50					/B1/	МГД
Мечел БО-4	5 000 R	10.25	14.08.12	11.02.14	10.02.15	20.2	32.2	98.00		111	98.00	99.30	11.91		10.13	1.38	/B1/	МГД
Мечел БО-5	5 000 R	11.25	09.10.12		07.04.15	34.0					100.00						/B1/	МГД
Мечел БО-6	2 000 R	11.25	09.10.12		07.04.15	34.0					100.00						/B1/	МГД
Мечел БО-7	2 000 R	11.25	09.10.12		07.04.15	34.0					100.00						/B1/	МГД
Мечел-02	5 000 R	7.40	13.06.12		12.06.13	12.2											/B1/	МГД
Мечел-04	5 000 R	19.00	26.07.12	30.07.12	21.07.16	1.7	49.5	101.31	0.08	223 042	101.24	101.45	9.27		18.36	0.12	/B1/	МГД
Мечел-05	5 000 R	12.50	17.07.12	19.10.12	09.10.18	4.4	76.1	100.60	(0.05)	100	100.60	101.18	11.19		12.21	0.32	/B1/	МГД
Мечел-13	5 000 R	10.00	04.09.12	03.09.15	25.08.20	38.9	98.7				93.75	98.50					/B1/	МГД
Мечел-14	5 000 R	10.00	04.09.12	03.09.15	25.08.20	38.9	98.7	94.75		5	93.01	94.75	12.35		10.28	2.46	/B1/	МГД
Мечел-15	5 000 R	8.25	21.08.12	20.02.14	09.02.21	20.5	104.2										/B1/	МГД
Мечел-16	5 000 R	8.25	21.08.12	20.02.14	09.02.21	20.5	104.2				94.00	96.90					/B1/	МГД
Мечел-17	5 000 R	8.40	06.12.12	06.06.16	27.05.21	48.0	107.7				88.02	89.01					/B1/	МГД
Мечел-18	5 000 R	8.40	06.12.12	06.06.16	27.05.21	48.0	107.7					95.98					/B1/	МГД
Мечел-19	5 000 R	8.40	12.06.12	09.06.16	01.06.21	48.1	107.9										/B1/	МГД
МИА-1	220 R	10.00	22.06.12		20.09.12	3.5					100.01	111.00					/Ba2/	Финансы
МИА-4	2 000 R	7.35	05.07.12	18.10.12	01.10.15	4.4	39.8										/Ba2/	Финансы
МИА-5	2 000 R	7.90	19.07.12	25.07.13	17.07.14	13.6	25.3										/Ba2/	Финансы
Микоян-2	2 000 R	11.30	09.08.12		07.02.13	8.1					96.08	102.51						Потреб. тов.
Миракс-4	1 404 R	17.00	17.06.12		17.09.12	3.4											отзван/отзван/	Строительство
Мираторг БО-1	3 000 R	8.75	31.07.12	17.07.14	29.07.14	25.3	25.7											Потреб. тов.
Мираторг-1	2 500 R	6.00	02.08.12		02.08.12	1.8					98.88	99.89						Потреб. тов.
МирСтрТехн-1	1 000 R	3.00	25.03.13		25.06.19	84.6												Строительство
МКБ БО-1	3 000 R	8.50	22.08.12	01.03.13	22.02.14	8.8	20.5				98.01	100.00					V+/B1/B+	Финансы
МКБ БО-3	4 000 R	9.25	27.10.12	06.05.13	27.04.15	10.9	34.7				98.45	99.20					V+/B1/B+	Финансы
МКБ БО-4	5 000 R	8.00	15.10.12	19.10.12	15.04.14	4.4	22.3	99.54	(0.03)	1 146	99.28	99.69	9.50		7.94	0.33	V+/B1/B+	Финансы
МКБ БО-5	5 000 R	9.20	23.06.12		23.06.14	24.5	96.05	0.07	2 183		95.97	96.08		11.74	9.18	1.64	V+/B1/B+	Финансы
МКБ-6	2 000 R	9.40	07.08.12		07.08.12	2.0					100.05	100.21					V+/B1/B+	Финансы
МКБ-7	2 000 R	9.76	17.07.12		14.07.15	37.2					100.12	100.20					V+/B1/B+	Финансы
МКБ-8	3 000 R	9.00	10.10.12		08.04.15	34.0											V+/B1/B+	Финансы
ММК БО-1	5 000 R	6.90	15.11.12		15.11.12	5.3	99.42	0.05	268 426		85.00	99.70		8.42	6.91	0.41	BB+/Ba3/отзван	МГД
ММК БО-4	5 000 R	7.65	30.08.12		27.02.14	20.7	99.30		100 001		85.02			8.24	7.55	1.50	BB+/Ba3/отзван	МГД
ММК БО-5	8 000 R	7.65	04.10.12		04.04.13	9.9					99.56	99.75					BB+/Ba3/отзван	МГД
ММК БО-6	5 000 R	7.20	12.07.12		10.07.14	25.1	96.63	0.09	20 000					9.20	7.23	1.76	BB+/Ba3/отзван	МГД
ММК БО-7	5 000 R	7.25	24.07.14		22.07.14	25.5											BB+/Ba3/отзван	МГД
ММК БО-8	5 000 R	8.19	16.08.12	21.08.13	12.02.15	14.5	32.2	99.85		13 000	8							

Рынок рублевых облигаций

Выпуск	Объем, млн	Купон, %	Дата			Месяцев до		Цена	Изм.	Торговый объем, шт	Котировки		Доходность, %			Дюр, лет	Рейтинг F/M/S	Сектор	
			купоны	оферты	погаш	офрт	погаш				покупка	продажа	офрт	погаш	текущ				
КОРПОРАТИВНЫЕ РУБЛЕВЫЕ ОБЛИГАЦИИ																			
МТС-4	15 000 R	7.60	14.05.13		13.05.14		23.2	97.75	0.25	50 000	97.10	97.60		8.91	7.74	1.71	BB+/Ba2/BB	Телеком	
МТС-5	15 000 R	14.25	24.07.12	26.07.12	19.07.16	1.6	49.4	100.77	0.01	89 891	100.76	100.78	7.52		12.59	0.12	BB+/Ba2/BB	Телеком	
МТС-7	10 000 R	8.70	13.11.12		07.11.17		65.1	96.94	0.40	76 131	96.80	97.19		9.65	8.92	4.01	BB+/Ba2/BB	Телеком	
МТС-8	15 000 R	8.15	13.11.12	13.11.15	03.11.20	41.2	101.0	97.40	0.17	27 500	97.25	97.47	9.25		8.32	2.78	BB+/Ba2/BB	Телеком	
Н Ленск-3	1 000 R	14.00	17.07.12		16.07.13		13.3	98.51		98	98.41	99.00		17.37	13.47	0.47		МГД	
НацКап БО-3	500 R	8.20	25.06.12		23.06.14		24.5											Финансы	
НацКап БО-4	500 R	8.20	25.06.12		23.06.14		24.5											Финансы	
НацСтанд-1	1 500 R	9.80	08.09.12	10.03.13	11.03.14	9.1	21.1					100.25					/B3/	Финансы	
НацСтандФ БО-1	2 000 R	10.50	02.11.12		02.05.14		22.8										/B3/	Финансы	
НИА ВТБ-1	4 634 R		26.06.12		26.02.39		320.9										/Ba1/	Финансы	
НИА ВТБ-2	2 027 R		26.06.12		26.02.39		320.9										/Ba1/	Финансы	
НЛМК БО-1	5 000 R	9.75	04.12.12		04.12.12		5.9					101.50					BBB-/Baa3/BBB-	МГД	
НЛМК БО-2	5 000 R	8.75	20.06.12	21.06.13	17.12.14	12.5	30.3				100.20	101.00					BBB-/Baa3/BBB-	МГД	
НЛМК БО-3	5 000 R	8.75	20.06.12	21.06.13	17.12.14	12.5	30.3				100.20	100.80					BBB-/Baa3/BBB-	МГД	
НЛМК БО-5	10 000 R	10.75	30.10.12		30.10.12		4.8	101.20	(0.12)	303	101.00	101.30		7.73	10.51	0.37	BBB-/Baa3/BBB-	МГД	
НЛМК БО-6	10 000 R	7.75	04.09.12		05.03.13		8.9	99.85	0.18	50	99.65	100.10		8.09	7.61	0.67	BBB-/Baa3/BBB-	МГД	
НЛМК БО-7	10 000 R	8.95	13.11.12		11.11.14		29.2	101.11	1.11	28 996	101.02	101.20		8.61	8.80	2.05	BBB-/Baa3/BBB-	МГД	
НМТП БО-2	4 000 R	9.00	31.10.12		29.04.15		34.7	99.00	(0.25)	9 500	98.60	99.00		9.62	9.01	2.36		Транспорт	
Новатэк БО-1	10 000 R	7.50	26.06.12		25.06.13		12.6	100.00	0.15	5 518	97.95	100.00		7.63	7.26	0.93	BBB-/Baa3/BBB-	Нефть и газ	
Новиком БО-1	3 000 R	8.50	07.07.12	12.07.13	07.07.14	13.2	25.0					99.50					/B2/	Финансы	
Новиком-1	2 000 R	9.50	24.11.12	31.05.13	25.11.13	11.8	17.6										/B2/	Финансы	
НОК-3	1 000 R	12.50	28.08.12		26.08.14		26.6											МГД	
Номос БО-1	5 000 R	9.10	24.08.12		24.02.14		20.6				99.50	100.05					BB/Ba3/	Финансы	
Номос БО-2	5 000 R	8.00	18.10.12	22.04.13	18.10.14	10.5	28.4				99.50	100.00					BB/Ba3/	Финансы	
Номос-09	5 000 R	6.25	15.06.12	20.06.12	14.06.13	0.4	12.2										BB/Ba3/	Финансы	
Номос-11	5 000 R	7.40	04.07.12	09.07.12	02.07.14	1.1	24.8				99.92	99.99					BB/Ba3/	Финансы	
Номос-12	5 000 R	8.50	24.08.12	28.08.13	28.08.17	14.7	62.7				98.80	99.83					BB/Ba3/	Финансы	
НорНикель БО-3	15 000 R	7.00	31.07.12		30.07.13		13.7	99.51	0.07	366 394	99.45	99.60		7.58	6.87	1.02	BB+/Ba2/BBB-	МГД	
Нотал-1	1 000 R	11.00	15.08.12	20.02.13	12.02.14	8.5	20.2	99.98	0.09	46 000	97.00		11.28		10.64	0.59	/B3/	Финансы	
НПК БО-1	5 000 R	10.00	04.09.12		03.03.15		32.8	99.20	(0.50)	14 703	98.60	99.50		10.60	9.83	2.17	/B1/	Транспорт	
НПК БО-2	5 000 R	10.00	04.09.12		03.03.15		32.8	99.09	0.29	8	98.50	99.30		10.65	9.84	2.17	/B1/	Транспорт	
НПК-1	2 100 R	9.25	13.07.12	12.10.12 C	10.07.15	4.2	37.1	98.76	(0.13)	179 998	98.50	100.00		10.46	9.24	1.38	/B1/	Транспорт	
НПО Сатурн-3	3 500 R	8.00	05.12.12	06.12.12	06.06.14	6.0	24.0				2.02						/B3/B	Машиностр. и пр.	
НФК Банк БО-1	2 000 R	10.00	15.10.12	18.10.12	15.04.14	4.4	22.3				99.60	99.69					/B3/B	Финансы	
ОАК-1	46 280 R	8.00	11.09.12		17.03.20		93.4											Машиностр. и пр.	
ОбКондитер-2	3 000 R	10.50	17.10.12		17.04.13		10.3											B//	Потреб. тов.
Оборонпром-1	21 091 R	8.00	19.10.12		24.04.20		94.6												Машиностр. и пр.
ОИЖК-2	1 500 R	11.00	14.08.12		07.02.17		56.1	103.10		501	99.01			10.33	10.33	3.09		Финансы	
ОМЗ-6	1 600 R	8.25	30.11.12		31.05.13		11.8											/B-	Машиностр. и пр.
Открытие-01	5 000 R	9.00	16.10.12		14.10.14		28.2	101.00		4 339 998	97.25			8.70	8.80	1.98	/B+	Финансы	
Открытие-02	5 000 R	10.75	28.06.12	31.12.13	22.12.16	18.8	54.5											/B+	Финансы
ОТП Банк БО-1	5 000 R	7.95	31.07.12		29.07.14		25.7											BB/Ba2/	Финансы
ОТП Банк БО-2	6 000 R	10.50	04.09.12	06.03.14	03.03.15	20.9	32.8				99.10	99.50						BB/Ba2/	Финансы
ОТП Банк БО-3	4 000 R	10.50	01.11.12	03.11.12	30.10.14	4.9	28.8	100.52	(0.03)	37 370	100.45	100.55	9.31		10.34	0.37	BB/Ba2/	Финансы	
ОТП Банк-2	2 500 R	8.25	25.09.12		25.03.14		21.6	95.29	0.14	454	95.20	95.30		11.51	8.51	1.51	BB/Ba2/	Финансы	
Первобанк БО-1	1 500 R	9.75	24.10.12		24.04.13		10.6				86.00	100.20						/B3/	Финансы
Первобанк БО-2	1 500 R	8.50	11.10.12	18.10.12	10.04.14	4.4	22.1											/B3/	Финансы
Петрокоммерц БО-1	3 000 R	8.90	04.09.12	06.09.13	03.03.15	15.0	32.8				99.00	101.60					/Ba3/B+	Финансы	
Петрокоммерц-5	5 000 R	12.75	19.06.12	24.12.12	21.12.14	6.6	30.5				101.80	102.25					/Ba3/B+	Финансы	
Петрокоммерц-6	3 000 R	7.75	22.08.12		22.08.12		2.5	99.88		240	99.80	100.20		8.42	7.59	0.19	/Ba3/B+	Финансы	
Петрокоммерц-7	3 000 R	7.00	22.08.12		22.08.12		2.5	99.80		7 399	99.80	99.95		8.06	6.87	0.19	/Ba3/B+	Финансы	
ПИА АИЖК-1	688 R	6.94	15.08.12		15.02.39		320.5				99.15	99.45						/Ba1/	Финансы
Полипласт-2	800 R	12.25	11.09.12	14.09.12	11.03.14	3.3	21.1	99.89		3 000	99.01	100.35	12.90		11.92	0.23		Хим. пром.	
ПочтаРос	7 000 R	8.25	25.09.12	28.03.14	22.03.16	21.7	45.5				97.70	99.55							Потреб. усл.
ПраймФ-1	360 \$	9.00	30.11.12		29.05.15		35.7												Потреб. тов.
ПромсвБ БО-2	5 000 R	8.75	22.08.12	28.02.13	18.02.15	8.7	32.4	99.30	0.04	351 977	99.60	99.89	10.00		8.59	0.62	BB-/Ba2/отзван	Финансы	
ПромсвБ БО-3	5 000 R	8.60	07.08.12		04.02.14		20.0	98.25		46	98.25	99.88		9.99	8.51	1.40	BB-/Ba2/отзван	Финансы	
ПромсвБ БО-4	5 000 R	8.75	22.08.12	28.02.13	18.02.15	8.7	32.4	99.70	0.10	1 000	99.65	99.84	9.37		8.56	0.63	BB-/Ba2/отзван	Финансы	
ПромсвБ-6	5 000 R	8.25	18.06.12		17.06.13		12.3												Финансы
ПромТрактор-3	5 000 R	11.25	25.07.12		24.07.13		13.5	95.95		425	94.11	95.00		15.83	11.24	0.91		Машиностр. и пр.	
ПротонФ-1	1 000 R	9.00	12.06.12		12.06.12		0.2												Машиностр. и пр.
ПрофМедиа-1	3 000 R	10.50	19.07.12	23.07.13	16.07.15	13.5	37.3	99.52		1 472	99.40	99.60	11.25		10.14	0.93	/B+	Медиа	
Разгуляй БО-16	3 000 R	12.00	07.11.12	14.11.12	07.05.14	5.3	23.0	98.18		1 231	98.00	98.35	17.28		12.10	0.36		Сельск. хоз.	
Разгуляй-4	3 000 R	0.00	21.11.12		22.05.13		11.5				52.02	95.00							Сельск. хоз.
Разгуляй-5	2 000 R	0.00	24.10.12		23.10.13		16.5												Сельск. хоз.
Райффайзен БО-7	5 000 R	7.50	28.11.12	</															

Рынок рублевых облигаций

Выпуск	Объем, млн	Купон, %	Дата			Месяцев до		Цена	Изм.	Торговый объем, шт	Котировки		Доходность, %			Дюр, лет	Рейтинг F/M/S	Сектор		
			купона	оферты	погаш	офрт	погаш				покупка	продажа	офрт	погаш	текущ					
КОРПОРАТИВНЫЕ РУБЛЕВЫЕ ОБЛИГАЦИИ																				
РЖД-19	10 000 R	8.15	23.07.12	18.07.18	08.07.24	73.4	145.1			10 217	99.50	100.97				BBB/Baa1/BBB	Транспорт			
РЖД-23	15 000 R	9.00	02.08.12	05.02.15	16.01.25	32.0	151.4	101.88			101.80	102.18	8.36	8.57	2.17	BBB/Baa1/BBB	Транспорт			
РиэлЛизинг	2 000 R	8.50	22.06.12		19.12.14		30.4										Финансы			
РК Казначей-1	3 000 R	10.50	23.11.12	28.11.12	20.11.15	5.7	41.5										Финансы			
РМБ-3	1 100 R	10.50	22.09.12		23.09.13		15.6					101.00				/B3/	Финансы			
РМК-3	3 000 R	10.40	19.06.12	20.12.13	15.12.15	18.4	42.3				96.02	98.99					МГД			
РМК-4	5 000 R	9.00	06.12.12	10.06.14	02.06.16	24.1	47.9				91.55	95.99					МГД			
РосБанк БО-1	5 000 R	7.40	25.06.12	27.06.12	25.06.13	0.7	12.6					100.00				BBB+/Baa2/BBB-	Финансы			
РосБанк БО-2	5 000 R	8.00	08.07.12		08.07.13		13.0	98.80		89 000				9.39	7.83	0.94	BBB+/Baa2/BBB-	Финансы		
РосБанк БО-3	10 000 R	8.95	16.11.12	20.05.13	16.11.14	11.4	29.3	100.23	0.02	31 715	100.00	100.50	8.87			8.88	0.84	BBB+/Baa2/BBB-	Финансы	
РосБанк-А3	5 000 R	6.90	05.11.12		06.11.13		17.0	97.69		28 190		99.70				8.85	7.02	1.26	BBB+/Baa2/BBB-	Финансы
РосБанк-А5	5 000 R	7.40	05.11.12		07.11.14		29.0												BBB+/Baa2/BBB-	Финансы
РосВодКан-3	3 000 R	9.00	12.11.12	14.11.13	09.11.15	17.3	41.1	98.84		252	96.02		10.12		9.05	1.24		BB-/	Потреб. усл.	
РосгосСтрах-1	4 000 R	10.00	19.07.12	23.07.12	16.07.15	1.5	37.3	99.55	0.52	1 307	99.51	99.70	14.28			9.67	0.10		Финансы	
РосгосСтрах-2	5 000 R	10.50	08.11.12	13.11.12	02.11.17	5.2	64.9	99.80	0.05	1 270	99.60	99.79	11.25		10.44				Финансы	
РосдорБанк-1	1 050 R	11.50	08.06.12	12.12.12	09.12.13	6.2	18.1												/B3/	Финансы
Роснано-1	8 000 R	8.90	27.06.12		20.12.17		66.5				93.00	97.99							//BB+	Финансы
Роснано-2	10 000 R	8.90	27.06.12		20.12.17		66.5				93.00	99.99							//BB+	Финансы
Роснано-3	15 000 R	8.90	27.06.12		20.12.17		66.5				93.00	99.99							//BB+	Финансы
Роснано-4	10 000 R	8.60	17.10.12		10.04.19		82.1				99.55	99.85							//BB+	Финансы
Роснано-5	10 000 R	8.60	17.10.12		10.04.19		82.1				99.55	99.85							BB-/Baa3/BB-	МГД
РосТелеком-01	2 000 R	6.60	09.08.12		08.08.13		14.0												BBB-/BB+	Телеком
РосТелеком-04	2 000 R	6.50	03.10.12		03.04.13		9.9				88.02	99.00							BBB-/BB+	Телеком
РосТелеком-08	1 800 R	6.65	04.09.12		03.09.13		14.9												BBB-/BB+	Телеком
РосТелеком-10	2 250 R	9.17	21.08.12		21.05.13		11.4												BBB-/BB+	Телеком
РосТелеком-11	3 000 R	11.70	01.08.12		24.07.19		85.6	101.00	(0.08)	2 140	100.68	100.95		11.97	11.45	3.98			BBB-/BB+	Телеком
РосТелеком-13	2 000 R	6.50	18.07.12		17.10.12		4.3												BBB-/BB+	Телеком
РСГ-1	3 000 R	10.75	20.06.12	25.12.12	18.06.14	6.6	24.4	99.00	(0.01)	1 000	98.97	99.06	13.32		10.61	0.45				Строительство
РСХБ БО-1	5 000 R	7.20	29.08.12	31.08.12	28.08.13	2.8	14.7	99.91		5 700	99.87	99.95	7.67		7.07	0.21			BBB/Baa1/	Финансы
РСХБ БО-2	5 000 R	8.20	07.08.12	08.08.13	03.02.15	14.0	31.9	99.60	0.00	5 000		99.80	8.73		8.01	1.02			BBB/Baa1/	Финансы
РСХБ БО-3	5 000 R	8.20	09.08.12	12.08.13	05.02.15	14.2	32.0					99.80							BBB/Baa1/	Финансы
РСХБ БО-5	10 000 R	7.20	29.08.12	30.08.12	28.08.13	2.8	14.7	99.91		12 576	99.87	99.95	7.67		7.07	0.21			BBB/Baa1/	Финансы
РСХБ БО-6	10 000 R	8.20	30.10.12		29.10.13		16.7				99.00	99.60							BBB/Baa1/	Финансы
РСХБ-03	10 000 R	9.25	16.08.12	17.02.14	09.02.17	20.4	56.2	101.00		225	100.00	101.00	8.77		8.91	1.43			BBB/Baa1/	Финансы
РСХБ-04	10 000 R	7.50	03.10.12		27.09.17		63.7					110.00							BBB/Baa1/	Финансы
РСХБ-05	10 000 R	8.75	04.12.12	04.12.13	27.11.18	17.9	77.7				99.60	99.90							BBB/Baa1/	Финансы
РСХБ-06	5 000 R	7.80	17.08.12	19.08.14	09.02.18	26.4	68.2												BBB/Baa1/	Финансы
РСХБ-07	5 000 R	6.85	12.06.12	12.06.13	05.06.18	12.2	72.0												BBB/Baa1/	Финансы
РСХБ-08	5 000 R	10.10	22.11.12	26.11.12	14.11.19	5.7	89.3				100.96	101.15							BBB/Baa1/	Финансы
РСХБ-09	5 000 R	10.10	22.11.12	26.11.12	14.11.19	5.7	89.3				100.95	101.15							BBB/Baa1/	Финансы
РСХБ-10	5 000 R	9.00	08.08.12	08.02.13	29.01.20	8.1	91.8	100.84	0.34	101 963	100.50	101.90	7.80		8.67	0.60			BBB/Baa1/	Финансы
РСХБ-11	5 000 R	9.00	09.08.12	11.02.13	30.01.20	8.2	91.8	100.50	0.10	20 975	100.50	100.60	8.36		8.70	0.60			BBB/Baa1/	Финансы
РСХБ-12	5 000 R	7.70	12.07.12	13.07.15	01.07.21	37.2	108.9				95.00	97.80							BBB/Baa1/	Финансы
РСХБ-13	5 000 R	7.70	13.07.12	14.07.15	02.07.21	37.2	108.9					98.17							BBB/Baa1/	Финансы
РСХБ-14	10 000 R	7.70	10.07.12	08.07.15	29.06.21	37.0	108.8	97.34	0.34	1 775	95.00	97.80	8.89		7.66	2.49			BBB/Baa1/	Финансы
РСХБ-15	10 000 R	8.75	06.11.12	07.11.13	26.10.21	17.0	112.7	100.11	(0.11)	1 086 162	99.65	100.29	8.84		8.68	1.24			BBB/Baa1/	Финансы
РСХБ-16	10 000 R	8.55	15.10.12	15.04.15	04.04.22	34.3	118.0				97.00	100.20							BBB/Baa1/	Финансы
РТК Лизинг БО-1	825 R	11.50	07.08.12	14.08.12	06.08.13	2.2	14.0				99.04	100.14							BBB/Baa1/	Финансы
РТК-3	5 000 R	11.00	19.01.15	25.01.15	04.01.27	31.6	175.0					99.85							BBB/Baa1/	Финансы
РусСтанд БО-2	5 000 R	9.00	25.09.12	02.04.13	24.03.15	9.8	33.5	99.65	(0.35)	72 401	99.80	100.00	9.66		8.87	0.71			B+/Baa3/B+	Финансы
РусСтанд БО-6	5 000 R	9.40	03.11.12	11.11.13	03.05.15	17.2	34.8	99.80		4 000	99.00	99.20	9.77		9.34	1.22			B+/Baa3/B+	Финансы
РУСАЛ Братск-7	15 000 R	8.30	30.08.12	03.03.14	22.02.18	20.8	68.6	92.24		6 456	91.80	92.50	13.92		8.79	1.41				МГД
РУСАЛ Братск-8	15 000 R	8.50	15.10.12	15.04.15	05.04.21	34.3	106.0	88.02	0.51	166	88.02	88.65	14.18		9.53	2.22				МГД
РусГидро-01	10 000 R	8.00	22.10.12	22.04.16	12.04.21	46.5	106.2				96.10	97.90							BB+/отзван/BB+	Электроэнерг.
РусГидро-02	10 000 R	8.00	22.10.12	22.04.16	12.04.21	46.5	106.2				96.17	97.90							BB+/отзван/BB+	Электроэнерг.
РусскоеМоре-1	2 000 R	12.00	14.06.12		14.06.12		0.2													Потреб. тов.
РусСтанд БО-1	5 000 R	11.00	09.11.12	16.11.12	07.11.14	5.3	29.0	100.84	0.01	10 860	100.00	101.15	9.10		10.82	0.39			B+/Baa3/B+	Финансы
РусфинБ БО-01	4 000 R	7.15	04.07.12	09.07.13	04.07.14	13.1	24.9					98.35							/Baa3/отзван	Финансы
РусфинБ БО-2	4 000 R	8.75	06.09.12	10.09.13	06.03.15	15.1	32.9	99.10		123 309		100.80	9.73		8.64	1.08			/Baa3/отзван	Финансы
РусфинБ-08	2 000 R	7.70	17.09.12	24.09.12	14.09.15	3.6	39.3					100.00							/Baa3/отзван	Финансы
РусфинБ-09	2 000 R	7.70	18.09.12	25.09.12	15.09.15	3.6	39.3				86.00	100.00							/Baa3/отзван	Финансы
РусфинБ-10	2 000 R	7.90	13.11.12	19.11.13	10.11.15	17.4	41.1					</								

Рынок рублевых облигаций

Выпуск	Объем, млн	Купон, %	Дата			Месяцев до		Цена	Изм.	Торговый объем, шт	Котировки		Доходность, %			Дюр, лет	Рейтинг F/M/S	Сектор	
			купона	оферты	погаш	офрт	погаш				покупка	продажа	офрт	погаш	текущ				
КОРПОРАТИВНЫЕ РУБЛЕВЫЕ ОБЛИГАЦИИ																			
СистемаАФК-3	19 000 R	12.50	29.11.12	04.12.12	24.11.16	5.9	53.6			888	101.80	103.00				BB-/Ba3/BB	Телеком		
СистемаАФК-4	13 500 R	7.65	18.09.12		15.03.16		45.3	98.45				99.35		8.53	7.64	2.05	BB-/Ba3/BB	Телеком	
СистемаГалс-1	3 000 R	8.50	09.10.12		08.04.14		22.0										отзван/отзван/	Строительство	
СистемаГалс-2	2 000 R	8.50	16.10.12		15.04.14		22.3										отзван/отзван/	Строительство	
Ситроникс БО-1	2 000 R	11.75	19.06.12	25.06.12	18.06.13	0.6	12.4	100.00	0.00	337	100.00	100.17	11.75	11.14	0.03		B-/B3/	Технологии	
Ситроникс БО-2	3 000 R	10.75	08.10.12	15.10.12	07.10.13	4.3	16.0	99.65	(0.07)	190	99.44	99.72	12.08	10.60	0.30		B-/B3/	Технологии	
СКБ Б БО-3	3 000 R	9.50	27.11.12	31.05.13	26.11.13	11.8	17.7				99.60	100.30					B-/B1/	Финансы	
СКБ Б БО-4	2 000 R	10.75	05.12.12	10.12.12	05.06.13	6.1	11.9	100.90		1	100.50	100.90	9.05	10.65	0.45		B-/B1/	Финансы	
СКБ Б БО-5	2 000 R	8.25	11.10.12	16.10.12	10.04.14	4.3	22.1				99.40	99.90					B-/B1/	Финансы	
СКБ Б БО-6	2 000 R	8.50	10.07.12	12.07.13	08.07.14	13.2	25.0				97.70	98.29					B-/B1/	Финансы	
СМП Банк-1	3 000 R	10.25	27.11.12	30.11.12	23.05.17	5.8	59.5											Финансы	
Соллерс БО-2	2 000 R	9.25	31.10.12		01.05.13		10.8	99.60	(0.10)	2	99.23	99.60		9.94	9.20	0.80		Машиностр. и пр.	
Соллерс-2	3 000 R	12.50	18.07.12		17.07.13		13.3				102.27	102.85						Машиностр. и пр.	
СПКазань-3	1 000 R	14.00	08.11.12		08.05.14		23.0				100.00							Потреб. усл.	
СтрКред БО-1	1 000 R	9.90	28.07.12	28.07.12	28.07.14	1.7	25.7										/B3/	Финансы	
СтрКред БО-2	1 000 R	9.90	28.07.12	28.07.12	28.07.14	1.7	25.7										/B3/	Финансы	
СтрТрансГаз-2	5 000 R	8.49	13.07.12		13.07.12	1.2	99.61	(0.39)	72		99.60	100.00		12.76	8.24	0.09		Строительство	
СтрТрансГаз-3	5 000 R	8.50	11.10.12		11.04.13	10.1					94.71	98.25						Строительство	
СУ155-4	1 000 R	12.75	19.11.12	26.11.12	18.05.15	5.7	35.3	99.32	0.12	1 210	99.30	99.40	14.83	12.76	0.39			Строительство	
СудострБ БО-01	2 000 R	11.00	03.09.12	06.03.13	03.03.14	8.9	20.8				100.00						/B3/	Финансы	
СудострБ-3	1 500 R	10.00	03.09.12		03.09.12	2.9					99.05						/B3/	Финансы	
СудострБ-4	1 500 R	11.00	09.10.12		08.10.13	16.0	99.48	(0.55)	5 941		98.21	100.45		11.73	10.87	1.13		Финансы	
СУЭК Финанс-1	10 000 R	9.35	06.07.12	10.07.13	26.06.20	13.1	96.7	99.86	0.01	574	98.02	100.80	9.70	9.01	0.92		/Ba3/	МГД	
Татнефть БО-1	5 000 R	7.25	21.09.12		20.09.13	15.5	99.17	0.37	116		98.50	99.30		8.08	7.20	1.14	BB/Ba2/отзван	Нефть и газ	
Таттелеком-2	1 500 R	8.25	01.11.12		01.11.12	4.8					97.34	100.80					BB-//	Телеком	
ТатфондБ БО-1	2 000 R	9.50	28.06.12	05.07.12	26.12.13	4.9	18.6	100.00	0.00	36 464	99.99		9.52	9.12	0.05		/B2/	Финансы	
ТатфондБ БО-2	2 000 R	8.75	18.10.12	25.10.12	17.04.14	0.6	22.3	98.75		3 232	98.76	99.80		12.67	8.76	0.32		/B2/	Финансы
ТатфондБ БО-3	2 000 R	12.25	29.11.12	05.12.12	27.11.14	6.0	29.7	99.90		200	99.91	101.25	12.84	12.23	0.42		/B2/	Финансы	
ТатфондБ БО-4	3 000 R	11.25	21.08.12	26.02.13	17.02.15	8.7	32.4	100.18		500	99.55	100.15	11.21	10.84	0.61		/B2/	Финансы	
ТатфондБ БО-5	2 000 R	11.00	09.10.12	15.04.13	07.04.15	10.3	34.0				99.46	99.99					/B2/	Финансы	
ТатфондБ-6	2 000 R	10.25	28.08.12		26.02.13	8.7					99.00	100.00					/B2/	Финансы	
ТатфондБ-7	1 000 R	10.00	15.06.12		14.12.12	6.2											/B2/	Финансы	
ТВЗ БО-1	2 000 R	6.50	13.06.12		12.06.13	12.2												Машиностр. и пр.	
ТГК1-1	4 000 R	7.60	11.09.12		11.03.14	21.1					85.00	101.00						Электроэнерг.	
ТГК1-2	5 000 R	6.70	03.07.12	09.07.13	01.07.14	13.1	24.8					99.45						Электроэнерг.	
ТГК1-3	2 000 R	10.30	26.06.12		14.12.21	114.3												Электроэнерг.	
ТГК1-4	2 000 R	7.60	27.08.12		14.02.22	116.4												Электроэнерг.	
ТГК2 БО-1	5 000 R	9.00	18.09.12		17.09.13	15.4	86.31	(3.43)	19 564		86.10	87.40		22.96	10.20	0.98	CCC//	Электроэнерг.	
ТГК5-1	5 000 R	8.75	12.10.12	18.10.13	06.10.17	16.4	64.0				97.41	99.95						Электроэнерг.	
ТГК6-1	5 000 R	8.30	30.08.12	02.09.13	24.08.17	14.9	62.6				97.50	100.00						Электроэнерг.	
ТГК9-1	7 000 R	8.10	13.08.12	15.08.13	07.08.17	14.3	62.0	97.49		28	96.01	99.50	10.66	8.10	1.01			Электроэнерг.	
Теле2 СПб-1	5 000 R	8.40	22.06.12	22.06.16	11.06.21	48.5	108.2				95.00	109.00						Телеком	
Теле2 СПб-2	5 000 R	8.40	22.06.12	22.06.16	11.06.21	48.5	108.2				95.00	109.00						Телеком	
Теле2 СПб-3	3 000 R	8.40	22.06.12	22.06.16	11.06.21	48.5	108.2				93.00	96.00						Телеком	
Теле2 СПб-4	3 000 R	8.90	13.08.12	13.02.14	31.01.22	20.3	115.9	99.75	0.15	10 000	98.75	100.00	9.25	8.68	1.42			Телеком	
Теле2 СПб-5	4 000 R	8.90	13.08.12	13.02.14	31.01.22	20.3	115.9				91.50	100.60						Телеком	
Теле2-СПб-7	6 000 R	9.10	16.10.12	17.04.15	05.04.22	34.3	118.0	97.45	(0.13)	100 000	97.00	99.00	10.40	9.22	2.30			Телеком	
ТехНиколь БО-1	1 500 R	13.50	12.09.12		11.09.13	15.2												Строительство	
ТехНиколь БО-2	2 500 R	13.00	20.09.12	24.09.12	19.09.13	3.6	15.4											Строительство	
ТК Финанс БО-1	500 R	10.50	27.06.12		25.06.14	24.6												Транспорт	
ТК Финанс БО-2	500 R	10.50	27.06.12		25.06.14	24.6												Транспорт	
ТКБ-2	1 800 R	8.15	18.09.12	24.09.12	15.03.16	3.6	45.3					100.20					/B1/	Финансы	
ТКС БО-1	1 600 R	14.22	21.09.12		20.09.13	15.5	101.00	(1.39)	142		100.80	101.00		13.74	13.68	1.05		B/B2/	Финансы
ТКС БО-2	1 500 R	16.50	27.11.12		26.11.13	17.7	104.06	0.00	24 925		104.06	104.15		13.81	15.79	1.20		B/B2/	Финансы
ТКС БО-3	1 500 R	14.00	21.08.12	22.08.12	18.02.14	2.5	20.4	100.32	(0.01)	4 133	100.25	100.40	12.49	13.41	0.18			B/B2/	Финансы
ТКС БО-4	1 500 R	13.25	18.10.12	22.04.13	16.04.15	10.5	34.3	100.08	0.02	770	100.01	100.20	13.53	13.01	0.73			B/B2/	Финансы
ТКС БО-2	1 400 R	20.00	27.07.12		28.07.13	13.7	107.44	(0.08)	488		107.35	107.50		13.13	17.43	0.90		B/B2/	Финансы
ТМК БО-1	5 000 R	8.85	23.10.12		22.10.13	16.5	99.17				150	95.10	99.10					/B1/B+	МГД
Трансаэро БО-1	2 500 R	12.50	04.09.12	05.09.13	03.03.15	15.0	32.8	99.63	0.08	2 020	99.80	99.89	13.20	12.16	1.02			Транспорт	
ТрансАэро-1	3 000 R	12.50	24.10.12		23.10.13	16.5	99.97	0.07	2 080		99.86	100.00		12.89	12.32	1.14		Транспорт	
ТрансКонт-1	3 000 R	9.50	28.08.12		26.02.13	8.7												BB+/Ba3/	Транспорт
ТрансКонт-2	3 000 R	8.80	06.12.12		04.06.15	35.9												BB+/Ba3/	Транспорт
ТрансКредБ БО-1	5 000 R	7.80	17.11.12		17.11.13	17.4					98.80	100.00						/Ba3/BBB-	Финансы
ТрансКредБ-2	3 000 R	6.90	12.06.12		12.06.12	0.2												/Ba3/BBB-	Финансы
ТрансКредБ-5	3 000 R	7.90	11.08.12		12.08.13	14.2					99.50	100.40						/Ba3/BBB-	Финансы
ТрансКредБ-6	4 000 R	8.25	18.10.12		17.04.14														

Рынок рублевых облигаций

Выпуск	Объем, млн	Купон, %	Дата			Месяцев до		Цена	Изм.	Торговый объем, шт	Котировки		Доходность, %			Дюр, лет	Рейтинг F/M/S	Сектор	
			кулона	оферты	погаш	офрт	погаш				покупка	продажа	офрт	погаш	текущ				
КОРПОРАТИВНЫЕ РУБЛЕВЫЕ ОБЛИГАЦИИ																			
ТрансФинМ-11	500 R	9.50	06.12.12	17.12.12	03.12.15	6.3	41.9										Финансы		
ТрансФинМ-15	1 000 R	8.50	27.08.12	22.08.16	16.08.21	50.5	110.4										Финансы		
ТрансФинМ-16	1 000 R	9.70	20.11.12	27.11.14	09.11.21	29.7	113.2										Финансы		
ТрансФинМ-17	1 000 R	9.70	27.11.12	04.12.14	16.11.21	29.9	113.4										Финансы		
УБРМР-2	2 000 R	9.50	29.10.12	05.11.12	01.05.14	5.0	22.8			99.30	99.75					//B	Финансы		
УМПО-3	3 000 R	10.00	14.06.12		14.06.12		0.2										Машиностр. и пр.		
УОМЗ-4	1 500 R	10.50	23.10.12	25.10.13	21.04.15	16.6	34.5									//B-	Машиностр. и пр.		
УралВагонЗ-1	3 000 R	9.25	14.06.12	16.12.12	07.12.17	6.3	66.0	99.63	0.01	500	99.63	100.00	10.24	8.89	0.45		Машиностр. и пр.		
УралВагонЗ-2	3 000 R	8.95	28.08.12	30.08.13	20.02.18	14.8	68.5			97.91	98.50						Машиностр. и пр.		
Уралкалий БО-1	50 000 R	8.25	20.08.12		17.02.14		20.4										Хим. пром.		
Уралсиб ЛК БО-1	1 167 R	9.50	31.08.12		28.02.14		20.7			99.73	99.95						BB-/I	Финансы	
Уралсиб ЛК БО-2	2 000 R	11.50	16.07.12		12.01.15		31.2			101.01	101.55						BB-/I	Финансы	
Уралсиб ЛК БО-3	1 501 R	9.50	31.07.12		29.10.13		16.7			99.97	100.10						BB-/I	Финансы	
Уралсиб ЛК БО-4	2 250 R	8.50	05.07.12		03.07.14		24.9	97.99	0.44	21 116	97.40	98.20		10.96	8.55	0.90	BB-/I	Финансы	
Уралсиб ЛК БО-5	2 750 R	11.50	09.08.12		05.02.15		32.0	100.45	0.15	77 647	100.20	100.45		11.61	11.35	1.16	BB-/I	Финансы	
Уралсиб ЛК БО-6	2 750 R	11.50	14.08.12		10.02.15		32.2			100.00	101.00						BB-/I	Финансы	
Уралсиб ЛК БО-7	2 000 R	11.00	25.07.12		22.04.15		34.5	99.56		4 082	99.50	99.65		11.81	10.90	1.21	BB-/I	Финансы	
Уралсиб ЛК БО-9	1 500 R	11.50	21.08.12		17.02.15		32.4			100.50	101.19						BB-/I	Финансы	
Уралсиб-4	5 000 R	8.75	14.09.12	19.09.13	10.03.17	15.4	57.1			99.38	99.64						BB-/Ba3/BB-	Финансы	
Формат-1	1 000 R	17.00	06.09.12	11.06.12	06.12.12	0.1	6.0											Строительство	
Фортум-2	5 000 R	6.50	08.08.12		06.02.13		8.0											Электроэнерг.	
ФСК ЕЭС-06	10 000 R	7.15	25.09.12	27.09.13	15.09.20	15.7	99.4			98.80	99.30						/Baa2/BBB	Электроэнерг.	
ФСК ЕЭС-07	5 000 R	7.50	26.10.12	26.10.15	16.10.20	40.6	100.4	96.61	0.61	102 000	96.00	96.70	8.86	7.70	2.77		/Baa2/BBB	Электроэнерг.	
ФСК ЕЭС-08	10 000 R	7.15	25.09.12	27.09.13	15.09.20	15.7	99.4	99.01	0.41	160 008	98.80	99.30	8.11	7.12	1.15		/Baa2/BBB	Электроэнерг.	
ФСК ЕЭС-09	5 000 R	7.99	26.10.12	24.10.17	16.10.20	64.6	100.4			96.00	96.70						/Baa2/BBB	Электроэнерг.	
ФСК ЕЭС-10	10 000 R	7.75	25.09.12	25.09.15	15.09.20	39.6	99.4			96.65	97.00						/Baa2/BBB	Электроэнерг.	
ФСК ЕЭС-11	10 000 R	7.99	26.10.12	24.10.17	16.10.20	64.6	100.4			96.00	96.70						/Baa2/BBB	Электроэнерг.	
ФСК ЕЭС-12	10 000 R	8.10	26.10.12	28.04.16	19.04.19	46.7	82.4	97.80	0.52	1	97.97	97.97	8.97	8.21	3.09		/Baa2/BBB	Электроэнерг.	
ФСК ЕЭС-13	10 000 R	8.50	03.07.12		22.06.21		108.6			90.00	95.00						/Baa2/BBB	Электроэнерг.	
ФСК ЕЭС-15	10 000 R	8.75	25.10.12	29.10.14	12.10.23	28.7	136.2	100.55	0.24	20 001	100.35	100.50	8.70	8.62	2.00		/Baa2/BBB	Электроэнерг.	
ФСК ЕЭС-18	15 000 R	8.50	11.06.12	16.06.14	27.11.23	24.3	137.8										/Baa2/BBB	Электроэнерг.	
ФСК ЕЭС-19	20 000 R	7.95	19.07.12	19.07.18	06.07.23	73.4	133.0										/Baa2/BBB	Электроэнерг.	
ХКФБ БО-1	3 000 R	7.24	24.07.12	26.10.12	22.04.14	4.6	22.5										BB-/Ba3/отзван	Финансы	
ХКФБ БО-3	4 000 R	7.90	24.07.12	25.10.13	22.04.14	16.6	22.5			97.60	99.00						BB-/Ba3/отзван	Финансы	
ХКФБ-5	4 000 R	8.50	18.07.12		17.04.13		10.3										BB-/Ba3/отзван	Финансы	
ХКФБ-6	5 000 R	7.75	12.06.12	14.12.12	10.06.14	6.2	24.1										BB-/Ba3/отзван	Финансы	
ХКФБ-7	5 000 R	9.75	26.07.12		23.04.15		34.5	92.08	(6.93)	480	98.50	98.99		13.75	10.46	2.19	BB-/Ba3/отзван	Финансы	
ХМ Банк-2	3 000 R	6.25	13.06.12	14.06.12	12.06.13	0.2	12.2										/Ba3/отзван	Финансы	
Центринв БО-1	1 500 R	8.40	19.06.12	19.12.12	17.06.14	6.4	24.3			99.25	99.65						/Ba3/	Финансы	
Центринв БО-2	1 500 R	9.70	18.10.12	22.04.13	16.04.15	10.5	34.3	99.74		2 075	99.45	99.74	10.24	9.60	0.76		/Ba3/	Финансы	
Центринв БО-5	1 000 R	8.40	19.06.12	19.12.12	17.06.14	6.4	24.3			99.25	99.65						/Ba3/	Финансы	
Центринв-2	3 000 R	9.25	26.06.12	29.06.12	24.06.14	0.7	24.6			99.80	100.08						/Ba3/	Финансы	
Черкизово БО-3	3 000 R	8.25	09.11.12		08.11.13		17.1	98.50		2 000	95.00	98.90		9.61	8.32	1.24	/B2/	Потреб. тов.	
ЧТПЗ БО-1	5 000 R	12.50	04.12.12		04.12.12		5.9	100.00	0.82	1 360 112	99.41	99.98		12.89	12.49	0.44	/отзван/	МГД	
ЧТПЗ-3	8 000 R	8.00	23.10.12		21.04.15		34.5										/отзван/	МГД	
ЭлемЛиз-2	2 300 R	14.00	06.09.12	11.09.12	04.09.14	3.2	26.9			100.02	100.99						/I/B-	Финансы	
Энел БО-15	4 000 R	7.50	19.06.12	21.06.12	18.06.13	0.5	12.4	100.12	0.02	220 406	100.10	100.20	3.72	7.24	0.03		/Ba3/	Электроэнерг.	
Энел БО-18	5 000 R	7.10	27.06.12		25.06.14		24.6			95.50							/Ba3/	Электроэнерг.	
ЭПЛ Даймонд НПК-1	600 R	8.00	04.04.13		03.04.14		21.9											Потреб. тов.	
ЮниКредит БО-1	5 000 R	9.00	13.06.12	16.12.13	10.12.14	18.3	30.1										BBB+/BBB	Финансы	
ЮниКредит БО-2	5 000 R	8.50	31.08.12	04.09.13	27.02.15	14.9	32.7	99.36		23 490	99.00	99.40	9.25	8.36	1.07		BBB+/BBB	Финансы	
ЮниКредит БО-3	5 000 R	8.50	05.09.12	09.09.13	04.03.15	15.1	32.9			98.30	99.00						BBB+/BBB	Финансы	
ЮниКредит-1ИП	5 000 R	8.20	12.09.12		07.09.16		51.1										BBB+/BBB	Финансы	
ЮниКредит-4	10 000 R	7.00	13.11.12	16.11.12	10.11.15	5.3	41.1	99.10	(0.01)	6 000	96.00		9.34	7.03	0.40		BBB+/BBB	Финансы	
ЮниКредит-5	5 000 R	7.50	04.09.12	06.09.13	01.09.15	15.0	38.8			85.00	99.00						BBB+/BBB	Финансы	
ЮТЭйрФ БО-1	1 500 R	12.50	26.06.12		26.03.13		9.6			100.00	102.80							Транспорт	
ЮТЭйрФ БО-16	1 000 R	8.71	28.08.12	03.06.13	26.05.15	11.9	35.6			85.05								Транспорт	
ЮТЭйрФ БО-2	1 500 R	12.50	26.06.12		26.03.13		9.6	102.50		2 000	100.10	102.49		9.54	11.91	0.69		Транспорт	
ЮТЭйрФ БО-3	1 500 R	9.45	21.06.12		19.12.13		18.4	102.50		421 248				7.93	9.04	1.32		Транспорт	
ЮТЭйрФ БО-4	1 500 R	9.00	27.06.12		26.03.14		21.6	97.95		60	97.01	99.39		10.66	9.03	1.49		Транспорт	
ЮТЭйрФ БО-5	1 500 R	9.00	27.06.12		26.03.14		21.6	98.35		181 012	90.02	98.25		10.39	8.99	1.50		Транспорт	
ЮТЭйрФ БО-6	1 500 R	10.00	25.07.12	30.04.13	22.04.15	10.8	34.5			86.00								Транспорт	
ЮТЭйрФ БО-7	1 500 R	10.00	25.07.12	30.04.13	22.04.15	10.8	34.5			99.50	101.03							Транспорт	
ЮТЭйрФ БО-8	1 500 R	10.00	28.08.12	02.12.13	26.05.15	17.9	35.6	99.89		990 602	85.05		10.47	9.99	1.25			Транспорт	
ЮТЭйр-Ф-5	1 500 R	9.50	26.07.12		21.07.16		49.5											Транспорт	
Якуэнерго БО-1	3 000 R	8.25	04.09.12		03.09.13		14.9			99.60	100.10							BB//	Электроэнерг.

Рынок рублевых облигаций

Выпуск	Объем, млн	Купон, %	Дата			Месяцев до		Цена	Изм.	Торговый объем, шт	Котировки		Доходность, %			Дюр, лет	Рейтинг F/M/S	Сектор
			купона	оферты	погаш	офрт	погаш				покупка	продажа	офрт	погаш	текущ			
ГОСУДАРСТВЕННЫЕ И МУНИЦИПАЛЬНЫЕ ОБЛИГАЦИИ																		
Беларусь-1	7 000 R	8.70	21.06.12		20.12.12	6.4	97.77	(0.35)	1 039	97.56	98.20		13.71	8.73	0.46	/B3/B-	Гос.	
ВолгОбл-07	400 R	9.33	12.06.12		12.06.12	0.2										BB-/BB-	Муниц.	
ВолгОбл-09	1 400 R	7.75	05.12.12		04.06.14	23.9				97.00	103.00					BB-/отзван	Муниц.	
ВолгОбл-10	3 000 R	7.75	07.11.12		04.05.16	46.9				97.50	98.45					BB-/отзван	Муниц.	
ВолгОбл-11	5 000 R	8.99	03.08.12		28.05.17	59.7				98.40	100.00					BB-/отзван	Муниц.	
Волгоград-4	715 R	17.50	07.08.12		07.11.12	5.0	103.80	0.00	499				8.42	16.63	0.38	/Ba3/	Муниц.	
Волгоград-5	1 000 R	9.50	21.06.12		17.12.15	42.3										/Ba3/	Муниц.	
ВологОбл-1	2 510 R	10.65	20.06.12		14.12.16	54.3				103.01	105.98					отзван/Ba2/B+	Муниц.	
ВоронежОбл-4	900 R	9.00	25.06.12		25.06.12	0.6	100.10	0.04	21	99.01	100.10		6.91	8.64	0.05		Муниц.	
ИркОбл-31006	532 R	9.15	14.08.12		22.11.12	5.5				100.01	100.99					/BB	Муниц.	
Казань-7	1 700 R	8.75	20.06.12		17.12.14	30.3										B+//	Муниц.	
Казань-8	2 000 R	8.00	27.06.12		21.12.16	54.5										B+//	Муниц.	
КалужОбл-3	700 R	8.85	30.08.12		29.11.12	5.8					100.93					BB-/отзван	Муниц.	
КалужОбл-4	600 R	10.01	27.06.12		26.06.13	12.6				100.50	101.50					BB-/отзван	Муниц.	
КалужОбл-5	2 500 R	8.20	23.08.12		19.05.16	47.4				99.01	100.00					BB-/отзван	Муниц.	
Карелия-13	1 740 R	9.71	21.06.12		18.06.15	36.4				100.00	101.00					BB-//	Муниц.	
Карелия-14	1 000 R				30.11.16	53.8				96.50	102.50					BB-//	Муниц.	
Коми-07	1 000 R	8.00	23.11.12		22.11.13	17.5	100.17		36 200	90.00	100.30		7.96	7.96	0.86	BB/Ba2/	Муниц.	
Коми-08	1 000 R	7.00	03.09.12		03.12.15	41.9				80.33	94.49					BB/Ba2/	Муниц.	
Коми-09	2 100 R	7.50	18.10.12		18.10.14	28.4	97.00		151	97.00	98.50		11.06	7.65	1.58	BB/Ba2/	Муниц.	
Коми-10	2 100 R	9.50	15.06.12		15.12.16	54.3										BB/Ba2/	Муниц.	
КострОбл-4	4 000 R	9.50	23.08.12		17.11.16	53.4	99.50	(0.40)	30	100.00	100.20		10.09	9.51	1.97	B-//	Муниц.	
Краснодар-1	1 100 R	8.50	04.07.12		03.07.13	12.9				100.00	101.00					/Ba2/	Муниц.	
КраснодКр-2	750 R	6.00	15.06.12		14.12.12	6.2										BB+/Ba1/BB	Муниц.	
КраснодКр-3	4 000 R	8.30	25.09.12		27.09.14	27.7	99.50	0.55	1 000	98.90	99.50		8.56	8.21	1.55	BB+/Ba1/BB	Муниц.	
КраснЯрКр-4	4 080 R	10.39	09.08.12		08.11.12	5.1				101.10	101.30					BB+/Ba2/BB+	Муниц.	
КраснЯрКр-5	9 000 R	9.50	04.12.12		29.11.16	53.8				100.90	101.90					BB+/Ba2/BB+	Муниц.	
ЛенОбл-3	1 300 R	12.00	08.06.12		05.12.14	30.0										BB/BB	Муниц.	
ЛипецОбл-6	375 R	8.98	05.12.12		05.06.13	11.9					120.00					отзван/BB	Муниц.	
ЛипецОбл-7	2 500 R	9.00	30.11.12		31.05.17	59.8										отзван/BB	Муниц.	
Москва-39	10 000 R	8.00	21.07.12		21.07.14	25.4	98.79	(0.29)	600	98.45	99.49		7.83	7.86	1.81	BBB/Baa1/BBB	Муниц.	
Москва-44	20 000 R	8.00	24.06.12		24.06.15	36.6				95.83	98.90					BBB/Baa1/BBB	Муниц.	
Москва-45	15 000 R	8.00	27.06.12		27.06.12	0.7	100.01	(0.04)	88 356	100.00	100.08		7.82	7.72	0.05	BBB/Baa1/BBB	Муниц.	
Москва-48	30 000 R	8.00	11.06.12		11.06.22	120.2										BBB/Baa1/BBB	Муниц.	
Москва-49	25 000 R	8.00	14.06.12		14.06.17	60.3	96.65	1.37	1	95.50	96.65		7.98	7.96	3.83	BBB/Baa1/BBB	Муниц.	
Москва-53	15 000 R	7.00	01.09.12		01.09.13	14.8	99.86	0.24	400 000		101.00		7.23	6.88	1.11	BBB/Baa1/BBB	Муниц.	
Москва-54	15 000 R	7.00	05.09.12		05.09.12	3.0	99.85	(0.10)	3 000	99.86	101.00		7.70	6.89	0.23	BBB/Baa1/BBB	Муниц.	
Москва-56	20 000 R	7.00	22.09.12		22.09.16	51.6				91.00	95.85					BBB/Baa1/BBB	Муниц.	
Москва-60	30 000 R	15.00	28.08.12		28.11.12	5.7										BBB/Baa1/BBB	Муниц.	
Москва-61	30 000 R	15.00	03.09.12		03.06.13	11.9	107.50	0.03	61 832	107.00	108.20		7.27	13.93	0.87	BBB/Baa1/BBB	Муниц.	
Москва-62	35 000 R	14.00	08.06.12		08.06.14	24.0										BBB/Baa1/BBB	Муниц.	
Москва-63	20 000 R	15.00	10.06.12		10.12.13	18.1										BBB/Baa1/BBB	Муниц.	
Москва-64	40 000 R	13.00	16.11.12		16.11.15	41.3	111.70	(0.33)	920 002	110.00	113.90		8.64	11.56	2.68	BBB/Baa1/BBB	Муниц.	
Москва-66	30 000 R	8.76	23.08.12		23.11.18	77.6				100.00	104.50					BBB/Baa1/BBB	Муниц.	
МосОбл-7	16 000 R	8.00	17.10.12		16.04.14	22.3				98.61	99.59					/Ba3/отзван	Муниц.	
МосОбл-8	12 350 R	9.00	12.06.12		11.06.13	12.1										/Ba3/отзван	Муниц.	
НижегорОбл-4	810 R	7.75	17.11.12		17.11.12	5.4				98.18	102.05					BB-//	Муниц.	
НижегорОбл-5	1 200 R	12.75	02.12.12		02.12.12	5.9	102.12	0.08	152 517	101.76	102.25		8.36	12.43	0.45	BB-//	Муниц.	
НижегорОбл-6	5 000 R	8.50	04.10.12		07.10.15	40.0	99.40		76 000	99.01	100.00		8.71	8.43	1.94	BB-//	Муниц.	
НижегорОбл-7	8 000 R	9.95	15.11.12		16.11.16	53.4	102.10	0.16	1	101.71	102.10		9.19	9.69	2.35	BB-//	Муниц.	
ОФЗ-25065	46 000 R	12.00	27.06.12		27.03.13	9.6	103.98		128 940	103.95	104.15		7.04	11.29	0.71	BBB/Baa1/BBB	Гос.	
ОФЗ-25067	45 000 R	11.30	18.07.12		17.10.12	4.3	101.82	0.05	4 960	100.00	101.82		6.30	10.93	0.33	BBB/Baa1/BBB	Гос.	
ОФЗ-25068	45 000 R	12.00	22.08.12		20.08.14	26.4				109.00	112.00					BBB/Baa1/BBB	Гос.	
ОФЗ-25069	45 000 R	10.80	19.09.12		19.09.12	3.4				101.20	102.00					BBB/Baa1/BBB	Гос.	
ОФЗ-25071	80 000 R	8.10	28.11.12		26.11.14	29.7	101.70	0.30	250 000	101.50	102.80		7.47	7.95	2.13	BBB/Baa1/BBB	Гос.	
ОФЗ-25072	150 000 R	7.15	25.07.12		23.01.13	7.6				100.30	100.46					BBB/Baa1/BBB	Гос.	
ОФЗ-25073	150 000 R	6.85	01.08.12		01.08.12	1.8	100.07	0.00	163 421	100.04	100.07		6.41	6.69	0.14	BBB/Baa1/BBB	Гос.	
ОФЗ-25075	150 000 R	6.88	18.07.12		15.07.15	37.2	98.58	0.12	300 501	98.50	98.70		7.53	6.80	2.58	BBB/Baa1/BBB	Гос.	
ОФЗ-25076	150 000 R	7.10	13.09.12		13.03.14	21.2	99.89	(0.09)	809 155	99.80	100.09		7.29	6.99	1.55	BBB/Baa1/BBB	Гос.	
ОФЗ-25077	150 000 R	7.35	25.07.12		20.01.16	43.5	99.13	0.22	345 200	99.00	99.20		7.77	7.22	2.93	BBB/Baa1/BBB	Гос.	
ОФЗ-25078	100 000 R	6.70	08.08.12		06.02.13	8.0	100.09	(0.01)	175 000	100.05	100.23		6.65	6.55	0.61	BBB/Baa1/BBB	Гос.	
ОФЗ-25079	150 000 R	7.00	05.12.12		03.06.15	35.9	98.93	0.17	761 254	98.60	99.87		7.54	7.07	2.55	BBB/Baa1/BBB	Гос.	
ОФЗ-25080	35 000 R	7.40	24.10.12		19.04.17	58.4				97.50						BBB/Baa1/BBB	Гос.	
ОФЗ-26199	44 000 R	6.10	11.07.12		11.07.12	1.1	99.97	(0.04)	347 605	99.98	100.00		6.54	6.04	0.09	BBB/Baa1/BBB	Гос.	
ОФЗ-26200	50 000 R	6.10	18.07.12		17.07.13	13.3				99.01						BBB/Baa1/BBB	Гос.	
ОФЗ-26201	47 000 R	6.55	18.07.12		16.10.13	16.3										BBB/Baa1/BBB	Гос.	
ОФЗ-26202	40 000 R	11.20	20.06.12		17.12.14	30.3	108.95		58 708	108.00	109.00		7.49	10.06	2.05	BBB/Baa1/BBB	Гос.	
ОФЗ-26203	150 000 R	6.90	08.08.12		03.08.16	49.9	97.03	0.14	1 229 002	97.00	97.10		7.90	6.95	3.33	BBB/Baa1/BBB	Гос.	
ОФЗ-26204	120 000 R	7.50	20.09.12		15.03.18	69.3	97.65	0.37	5									

Рынок рублевых облигаций

Выпуск	Объем, млн	Купон, %	Дата			Месяцев до		Цена	Изм.	Торговый объем, шт	Котировки		Доходность, %			Дюр, лет	Рейтинг F/M/S	Сектор
			кулона	оферты	погаш	офрт	погаш				покупка	продажа	офрт	погаш	текущ			
ГОСУДАРСТВЕННЫЕ И МУНИЦИПАЛЬНЫЕ ОБЛИГАЦИИ																		
СвердлОбл-1	2 000 R	9.27	12.06.12		11.12.16		54.2									/отзван/BB	Муниц.	
СПетербург-1	10 000 R	7.76	22.11.12		19.11.15		41.4	100.75		35 702	86.00	100.00				BBB/Baa1/BBB	Муниц.	
ТверОбл-09	3 000 R	12.50	14.06.12		12.06.14		24.2									//B+	Муниц.	
ТверОбл-10	3 000 R	8.50	19.06.12		15.12.15		42.3									//B+	Муниц.	
Томск-3	800 R	10.63	25.06.12		23.06.14		24.5					100.80					Муниц.	
ТомскОбл-5	700 R	7.00	17.06.12		17.12.12		6.3									//BB-	Муниц.	
ТомскОбл-7	1 000 R	12.00	27.08.12		27.11.13		17.7					103.49				//BB-	Муниц.	
Удмуртия-2	2 500 R	8.40	15.07.12		15.07.12		1.2	100.14		116		100.14		7.04	8.12	0.10	BB+/Ba1/	
Удмуртия-4	2 000 R	8.60	25.11.12		25.11.15		41.6										BB+/Ba1/	
Удмуртия-5	2 000 R				24.11.16		53.6										BB+/Ba1/	
Уфа-1	750 R	9.00	26.06.12		24.12.13		18.6					102.50					//BB-	
Хакасия-1	1 200 R	8.20	22.08.12		25.08.13		14.6				99.80	100.20					BB-//	
ХМАО-7	2 000 R	10.40	21.06.12		20.12.12		6.4				101.30	102.30					/Baa3/BBB	
ХМАО-8	2 000 R	10.80	21.06.12		19.12.13		18.4				104.30	105.30					/Baa3/BBB	
Чувашия-7	800 R	8.91	04.09.12		04.06.13		11.9				100.50	101.10					/Ba2/	
Чувашия-8	1 000 R	7.75	14.06.12		15.06.14		24.3										/Ba2/	
Якутия-1	1 000 R	7.95	12.07.12		11.04.13		10.1				99.60	100.00					BB+/отзван/BB	
Якутия-10	2 500 R	8.77	16.08.12		17.05.17		59.3				99.50	100.50					BB+/отзван/BB	
Якутия-2	1 750 R	7.80	19.07.12		17.04.14		22.3				99.38	101.70					BB+/отзван/BB	
Якутия-3	2 500 R	7.95	22.08.12		20.05.16		47.4	98.10	0.10	1 000	97.60	98.10		8.92	8.08	2.60	BB+/отзван/BB	
Якутия-9	1 600 R	9.75	21.06.12		19.09.13		15.4				101.60	102.10					BB+/отзван/BB	
ЯрОбл-09	3 000 R	8.00	16.08.12		16.05.13		11.3	100.30	0.42	7 338	98.00	100.45		7.75	7.94	0.61	BB-//	
ЯрОбл-10	3 000 R	7.75	17.07.12		15.04.14		22.3				99.00	99.70					BB-//	

Рынок еврооблигаций

Выпуск	Объем, млн	Купон, %	Дата			Месяцев до		Цена	Изм.	Торговый объем, шт	Котировки		Доходность, %			Дюр, лет	Рейтинг F/M/S	Сектор
			купона	оферты	погаш	офрт	погаш				покупка	продажа	офрт	погаш	текуц			
ЕВРООБЛИГАЦИИ																		
AFK Sistema '19	500 \$	6.95	17.11.12		17.05.19	83.3	97.29	1.03			96.87	97.71		7.46	7.12	5.38	BB-/Ba3/BB	Телеком
AkBars '12	280 \$	10.25	03.12.12		03.12.12	5.9	102.22	(0.03)			101.45	103.00		5.57	10.02	0.48	BB/B1/	Финансы
AlfaBank '12	500 \$	8.20	25.06.12		25.06.12	0.6	100.13	(0.12)			100.00	100.25		5.66	8.03	0.05	BB+/Ba1/BB	Финансы
AlfaBank '13	400 \$	9.25	24.06.12		24.06.13	12.6	104.71	0.21			104.37	105.06		4.58	8.49	0.96	BB+/Ba1/BB	Финансы
AlfaBank '15	600 \$	8.00	18.09.12		18.03.15	33.3	103.87	0.38			103.47	104.28		6.45	7.57	2.43	BB+/Ba1/BB	Финансы
AlfaBank '17 02	300 \$	6.32	22.08.12		22.02.17	56.6	91.85	0.78			91.23	92.47		8.45	6.75	3.87	BB/Ba2/B+	Финансы
AlfaBank '17 09	1 000 \$	7.88	25.09.12		25.09.17	63.6	99.42	0.87			99.01	99.83		8.01	7.80	4.20	BB+/Ba1/BB	Финансы
AlfaBank '21	1 000 \$	7.75	28.10.12		28.04.21	106.8	94.27	0.99			93.84	94.71		8.69	8.15	6.18	BB+/Ba1/BB	Финансы
AllianceOil '14	300 \$	7.25	16.07.12		16.07.14	25.3	95.44	0.76			94.98	95.90		9.66	7.52	1.90	B1/B+	Нефть и газ
AllianceOil '15	350 \$	9.88	11.09.12		11.03.15	33.1	101.28	1.55			100.58	101.98		9.33	9.53	2.32	B1/B+	Нефть и газ
Alosa '14	500 \$	8.88	17.11.12		17.11.14	29.4	109.89	0.20			109.56	110.22		4.55	8.04	2.20	B+/Ba3/BB-	МГД
Alosa '20	1 000 \$	7.75	03.11.12		03.11.20	101.0	103.77	0.63			103.33	104.21		7.16	7.59	6.11	BB-/Ba3/BB-	МГД
BoM '13	500 \$	7.34	13.11.12		13.05.13	11.2	103.12	0.04			102.89	103.36		3.89	7.08	0.90	BBB-/Ba2/	Финансы
BoM '15 03	750 \$	6.70	11.09.12		11.03.15	33.1	103.00	0.30			102.57	103.43		5.51	6.40	2.46	BBB-/Ba2/	Финансы
BoM '15 11	300 \$	5.97	25.11.12		25.11.15	41.6	98.60	0.38			98.16	99.04		6.42	6.04	3.08	BBB-/Ba3/	Финансы
BoM '17	400 \$	6.81	10.11.12	10.11.12 C	10.05.17	5.1	59.1	95.87	0.11		95.30	96.43	17.26	7.83	7.06	0.39	BBB-/Ba3/	Финансы
CreditEurB '12	150 \$	9.00	25.10.12		25.10.12	4.6											BB-/Ba3/	Финансы
CreditEurB '13	300 \$	7.75	20.11.12		20.05.13	11.4											BB-/Ba3/	Финансы
EurDevBank '14	500 \$	7.38	29.09.12		29.09.14	27.7	108.44	(0.05)			107.88	109.00		3.54	6.71	2.11	BBB/A3/BBB	Финансы
Evrax '13	1 300 \$	8.88	24.10.12		24.04.13	10.6	104.39	0.20			104.04	104.72		3.76	8.42	0.84	BB/B2/B+	МГД
Evrax '15	750 \$	8.25	10.11.12		10.11.15	41.1	104.61	0.28			104.17	105.05		6.72	7.84	2.95	BB-/B2/B+	МГД
Evrax '17	600 \$	7.40	24.10.12		24.04.17	58.6	98.02	0.57			97.64	98.40		7.89	7.48	3.98	BB-/B1/B+	МГД
Evrax '18 6.75%	850 \$	6.75	27.10.12		27.04.18	70.7	93.84	0.57			93.35	94.33		8.08	7.14	4.69	BB-/B2/B+	МГД
Evrax '18 9.5%	550 \$	9.50	24.10.12		24.04.18	70.6	105.56	0.71			105.03	106.08		8.28	8.90	4.44	BB/B2/B+	МГД
Gallery-13	175 \$	10.13	15.11.12		15.05.13	11.2											/отзван/B-	Медиа
Gazp '12 EUR	1 000 €	4.56	09.06.12		09.12.12	6.1	101.59	(0.01)			101.45	101.73		1.39	4.39	0.49	BBB/Baa1/BBB	Нефть и газ
Gazp '12 JPY	30 000 ¥	2.89	15.11.12		15.11.12	5.3	100.56	0.06			100.19	100.94		1.60	2.87	0.44	BBB/Baa1/BBB	Нефть и газ
Gazp '13 4.505%	122 \$	4.51	18.07.12		22.07.13	13.5											BBB/Baa1/BBB	Нефть и газ
Gazp '13 5.625%	646 \$	5.63	21.07.12		22.07.13	13.5	102.10	0.09			101.64	102.56		3.69	5.43	1.07	BB+/Baa1/BBB	Нефть и газ
Gazp '13 6.58%	800 £	6.58	31.10.12		31.10.13	16.8	104.58	0.04			104.09	105.08		3.22	6.21	1.31	BBB/Baa1/BBB	Нефть и газ
Gazp '13 7.343%	400 \$	7.34	11.10.12		11.04.13	10.1	103.95	(0.02)			103.55	104.34		2.58	6.99	0.82	BBB/Baa1/BBB	Нефть и газ
Gazp '13 7.51%	500 \$	7.51	31.07.12		31.07.13	13.8	105.61	0.18			105.33	105.89		2.51	6.81	1.08	BBB/Baa1/BBB	Нефть и газ
Gazp '13 9.625%	1 750 \$	9.63	01.09.12		01.03.13	8.8	105.06	0.05			104.82	105.30		2.60	8.94	0.70	BBB/Baa1/BB-	Нефть и газ
Gazp '14 02	780 €	5.03	25.02.13		25.02.14	20.6	104.20	0.06			103.86	104.53		2.49	4.76	1.63	BBB/Baa1/BBB	Нефть и газ
Gazp '14 03	500 \$	10.50	11.06.12		08.03.14	21.0	112.39	0.16			111.97	112.81		3.20	9.14	1.58	BBB/Baa1/BBB	Нефть и газ
Gazp '14 07	1 250 \$	8.13	31.07.12		31.07.14	25.8	109.59	0.22			109.21	109.96		3.45	7.09	1.94	BBB/Baa1/BBB	Нефть и газ
Gazp '14 10	700 €	5.36	31.10.12		31.10.14	28.8	106.24	0.12			105.80	106.68		2.63	4.87	2.20	BBB/Baa1/BBB	Нефть и газ
Gazp '15 02	850 €	8.13	04.02.13		04.02.15	32.0	113.22	0.14			112.81	113.63		2.88	7.00	2.39	BBB/Baa1/BBB	Нефть и газ
Gazp '15 06	1 000 €	5.88	20.05.13		01.06.15	35.8	107.63	0.25			107.20	108.06		3.16	5.63	2.74	BBB/Baa1/BB-	Нефть и газ
Gazp '15 11	1 000 \$	5.09	29.11.12		29.11.15	41.8	104.61	0.40			104.15	105.07		3.67	4.86	3.18	BBB/Baa1/BBB	Нефть и газ
Gazp '16	1 350 \$	6.21	22.11.12		22.11.16	53.6	108.05	0.61			107.64	108.47		4.21	5.74	3.89	BBB/Baa1/BBB	Нефть и газ
Gazp '16 4.95%	1 000 \$	4.95	23.11.12		23.05.16	47.5	103.54	0.78			103.19	103.90		3.97	4.77	3.57	BBB/Baa1/BBB	Нефть и газ
Gazp '17 03	500 €	5.14	22.03.13		22.03.17	57.5	106.34	0.15			105.88	106.81		3.66	4.78	4.19	BBB/Baa1/BBB	Нефть и газ
Gazp '17 11	500 €	5.44	02.11.12		02.11.17	64.9	107.46	0.17			107.00	107.92		3.95	5.10	4.55	BBB/Baa1/BBB	Нефть и газ
Gazp '18 EUR	1 200 €	6.61	13.08.12		13.02.18	68.3	113.09	0.18			112.62	113.57		4.04	5.73	4.62	BBB/Baa1/BBB	Нефть и газ
Gazp '18 USD	1 100 \$	8.15	11.10.12		11.04.18	70.2	118.17	0.60			117.72	118.61		4.57	6.82	4.71	BBB/Baa1/BBB	Нефть и газ
Gazp '19	2 250 \$	9.25	23.10.12		23.04.19	82.6	123.71	1.11			123.36	124.06		5.11	7.41	5.24	BBB/Baa1/BBB	Нефть и газ
Gazp '20	485 \$	7.20	01.08.12		01.02.20	91.9	109.50	0.42			109.09	109.92		3.77	6.43	2.69	A-/Baa1/BBB	Нефть и газ
Gazp '21 5.99%	600 \$	6.00	23.07.12		23.01.21	103.6	105.35	1.02			104.89	105.79		5.22	5.58	6.60	BBB/Baa1/BBB	Нефть и газ
Gazp '22	1 300 \$	6.51	07.09.12		07.03.22	117.0	108.51	1.13			108.08	108.93		5.38	5.91	7.18	BBB/Baa1/BBB	Нефть и газ
Gazp '34	1 200 \$	8.63	28.10.12	28.04.14	28.04.34	22.7	262.8	1.93			125.32	126.20		6.42	6.81	10.94	BBB/Baa1/BBB-	Нефть и газ
Gazp '37	1 250 \$	7.29	16.08.12		16.08.37	302.5	114.84	1.20			111.29	112.39		6.34	6.39	11.93	BBB/Baa1/BBB	Нефть и газ
Gazprombank '13	500 \$	7.93	20.06.12		28.06.13	12.7	101.65	0.22			104.37	104.92		3.28	7.66	0.99	/Baa3/BB	Финансы
Gazprombank '14	1 000 \$	6.25	15.06.12		15.12.14	30.3	103.85	0.30			103.49	104.21		4.62	5.85	2.26	/Baa3/BB+	Финансы
Gazprombank '15	1 000 \$	6.50	23.09.12		23.09.15	39.6	105.02	0.57			104.61	105.43		4.85	6.11	2.92	/Baa3/BB	Финансы
Gazprombank '16	120 \$	7.35	08.05.13		08.05.16	47.0	106.86	0.22			106.10	107.62		5.36	6.84	3.36	/Baa3/BB+	Финансы
Gazprombank '17	500 \$	5.63	18.11.12		18.05.17	59.4	101.41	1.12			101.10	101.71		5.29	5.50	4.27		Финансы
Gazprombank '19	500 \$	7.25	03.11.12		03.05.19	82.9	102.52	1.17			102.10	102.93		6.79	7.03	5.36	/Baa3/BB+	Финансы
HCFB '14	500 \$	7.00	18.09.12		18.03.14	21.3	102.57	0.10			102.13	103.02		5.46	6.72	1.64	BB-/Ba3/отзван	Финансы
IIB '13	200 \$	11.00	19.08.12		19.02.13	8.4											B1/B1/отзван	Финансы
Koks '16	350 \$	7.75	23.06.12		23.06.16	48.6	87.73	(0.21)			86.71	88.76		11.64	8.49	3.19	/B3/B-	МГД
KZOSRU '11	200 \$	10.00	19.09.12		19.03.15	33.4												

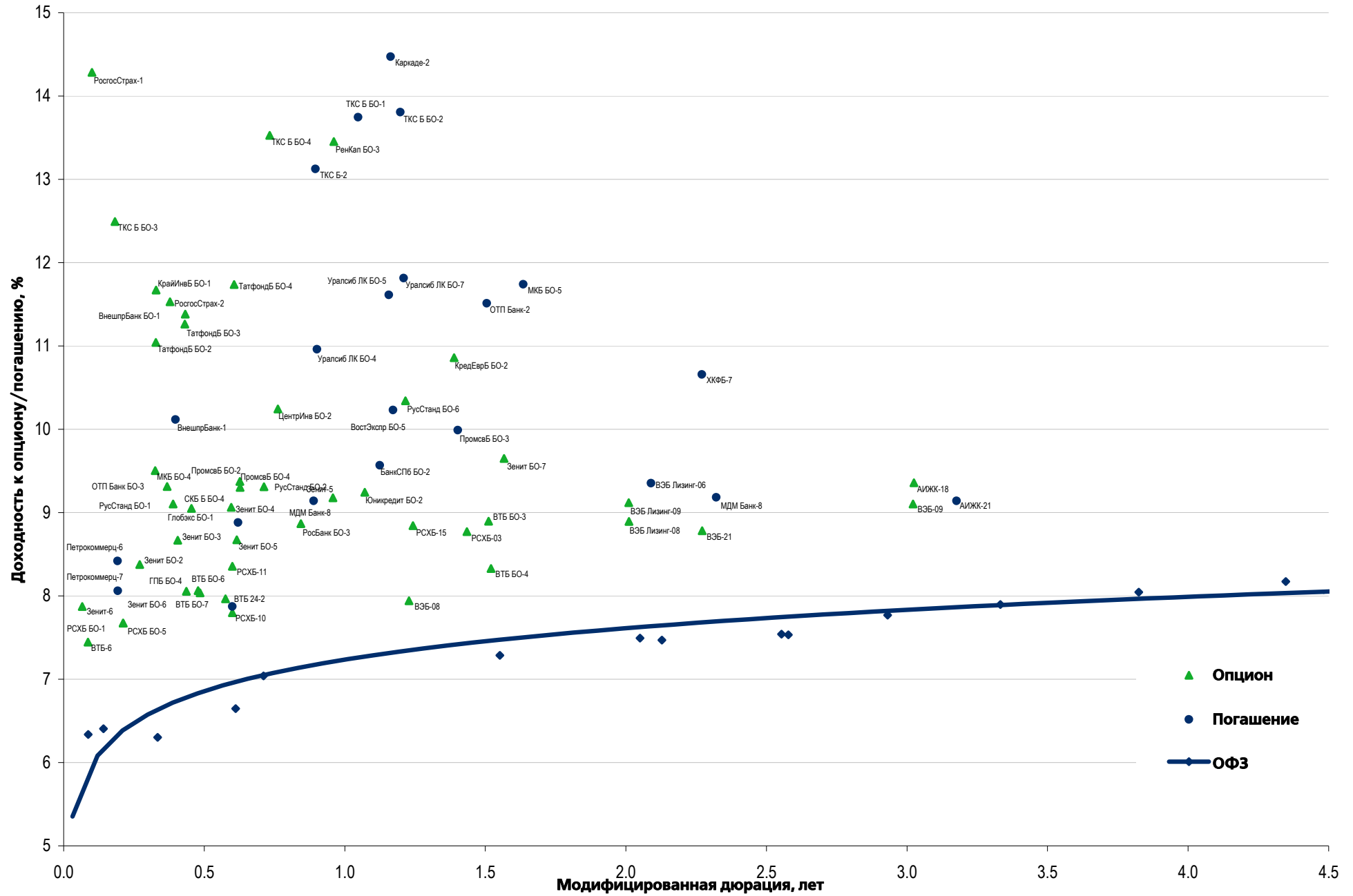
Рынок еврооблигаций

Выпуск	Объем, млн	Купон, %	Дата			Месяцев до		Цена	Изм.	Торговый объем, шт	Котировки		Доходность, %			Дюр, лет	Рейтинг F/M/S	Сектор
			купона	оферты	погаш	офрт	погаш				покупка	продажа	офрт	погаш	текуц			
ЕВРООБЛИГАЦИИ																		
PromSvyazB '16	200 \$	11.25	08.07.12		08.07.16		49.1	105.44	(0.01)		104.78	106.09		9.60	10.22	3.12	V+/Ba3/отзван	Финансы
PromSvyazB '17	400 \$	8.50	25.10.12		25.04.17		58.6	96.53	0.66		96.08	96.98		9.40	8.72	3.86	BB-/Ba2/отзван	Финансы
PromSvyazB '18	100 \$	12.50	31.07.12	31.01.13 C	31.01.18	7.8	67.9	102.50	(0.03)		102.00	103.00	8.37	11.86	11.48	0.60	V+/Ba3/B	Финансы
Raspadskaya '17	400 \$	7.75	27.10.12		27.04.17		58.7	98.90	1.61		98.49	99.32		8.02	7.77	3.96	V+/B1/	МГД
RBCIRU '15	140 \$	7.00	06.11.12		06.05.15		34.9										//отзван	Медиа
RBCIRU '18	140 \$	6.00	06.11.12		06.05.18		71.0										//отзван	Медиа
Red Arrow '12	12 570 R	8.38	30.06.12		30.06.12		0.8										BBB/Baa2/BBB+	Транспорт
Renaissance '16	325 \$	11.00	21.10.12	22.04.14	21.04.16	22.5	46.5	89.01	(0.35)		87.05	90.97	18.15	14.82	12.17	1.57	V/B2/B	Финансы
RenCap '13	250 \$	13.00	01.10.12		01.04.13		9.8										V-/B2/B	Финансы
Rosbank '12	130 \$	10.14	01.07.12		01.07.12		0.8										BBB+/Baa2/BBB-	Финансы
RSHB '13	30 000 R	7.50	25.09.12		25.03.13		9.6	100.00	0.01		99.82	100.18		7.48	7.39	0.75	BBB/Baa1/	Финансы
RSHB '13	700 \$	7.18	16.11.12		16.05.13		11.3	104.24	0.05		103.97	104.52		2.58	6.86	0.91	BBB/Baa1/	Финансы
RSHB '14 01	750 \$	7.13	14.07.12		14.01.14		19.3	105.32	(0.00)		105.03	105.62		3.67	6.59	1.48	BBB/Baa1/	Финансы
RSHB '14 06	1 000 \$	9.00	11.06.12		11.06.14		24.1	110.10	0.23		109.70	110.50		3.74	7.86	1.78	BBB/Baa1/	Финансы
RSHB '16 03	20 000 R	8.70	17.09.12		17.03.16		45.3	100.18	0.21		99.86	100.49		8.64	8.52	3.11	BBB/Baa1/	Финансы
RSHB '17 8.299%	1 250 \$	6.30	15.11.12		15.05.17		59.3	105.65	0.75		105.25	106.04		4.99	5.94	4.22	BBB/Baa1/	Финансы
RSHB '17 8.625%	10 000 R	8.63	17.08.12		17.02.17		56.4	97.25	0.28		96.96	97.53		9.36	8.64	3.67	BBB/Baa1/	Финансы
RSHB '18	1 000 \$	7.75	29.11.12		29.05.18		71.7	111.95	0.81		111.51	112.39		5.38	6.91	4.83	BBB/Baa1/	Финансы
RSHB '21	800 \$	6.00	03.12.12	03.06.16 C	03.06.21	47.9	107.9	98.11	0.83		97.70	98.52	6.55		6.11	3.49	BBB-/Baa2/	Финансы
RusHydro '15	20 000 R	7.88	28.10.12		28.10.15		40.7	96.36	0.15		96.08	96.64		9.14	8.10	2.88	BB+/отзван/BB+	Электроэнерг.
Russia '15	2 000 \$	3.63	29.10.12		29.04.15		34.7	103.70	0.06		103.46	103.94		2.30	3.48	2.74	BBB/Baa1/BBB	Гос.
Russia '17	2 000 \$	3.25	04.10.12		04.04.17		57.9	100.65	0.44		100.43	100.88		3.10	3.21	4.41	BBB/Baa1/BBB	Гос.
Russia '18 RUB	90 000 R	7.85	10.09.12		10.03.18		69.1	103.21	0.12		103.04	103.39		7.16	7.47	4.52	BBB/Baa1/BBB+	Гос.
Russia '18 USD	3 466 \$	11.00	24.07.12		24.07.18		73.6	139.37	0.55		138.87	139.87		3.75	7.67	4.65	BBB/Baa1/BBB	Гос.
Russia '20	3 500 \$	5.00	29.10.12		29.04.20		94.8	108.26	0.81		107.98	108.53		3.78	4.60	6.52	BBB/Baa1/BBB	Гос.
Russia '22	2 000 \$	4.50	04.10.12		04.04.22		118.0	103.74	1.09		103.48	103.99		4.03	4.31	7.87	BBB/Baa1/BBB	Гос.
Russia '28	2 500 \$	12.75	24.06.12		24.06.28		192.7	178.13	0.91		177.67	178.59		5.41	6.93	8.74	BBB/Baa1/BBB	Гос.
Russia '30	17 081 \$	7.50	30.09.12		31.03.30		213.9	119.46	0.64		119.39	119.53		4.03	6.21	5.33	BBB/Baa1/BBB	Гос.
Russia '42	3 000 \$	5.63	04.10.12		04.04.42		358.1	104.88	0.91		104.58	105.18		5.30	5.31	14.60	BBB/Baa1/BBB	Гос.
RusStandB '15	200 \$	7.73	16.06.12		16.12.15		42.3	95.17	0.22		94.25	96.10		9.37	7.82	2.89	V+/Ba2/B+	Финансы
RusStandB '16	200 \$	9.75	01.12.12		01.12.16		53.9	92.42	0.45		92.04	92.80		11.98	10.53	3.49	V+/Ba3/B+	Финансы
RZD '17	1 500 \$	5.74	03.10.12		03.04.17		57.9	105.92	0.51		105.51	106.33		4.36	5.37	4.17	BBB/Baa1/BBB	Транспорт
RZD '19	25 000 R	8.30	02.10.12		02.04.19		81.9	96.23	0.15		95.91	96.55		9.05	8.49	5.00	BBB/Baa1/BBB	Транспорт
RZD '22	1 000 \$	5.70	05.10.12		05.04.22		118.0	102.55	0.61		102.19	102.91		5.36	5.51	7.42	BBB/Baa1/BBB	Транспорт
RZD '31 GBP	650 £	7.49	25.09.12		25.03.31		225.7	102.23	0.26		101.64	102.82		7.27	7.22	9.96	BBB/Baa1/BBB	Транспорт
Sberbank '13 05	500 \$	6.48	15.11.12		15.05.13		11.2	104.04	0.09		103.78	104.30		2.11	6.20	0.91	BBB/A3/	Финансы
Sberbank '13 07	500 \$	6.47	02.07.12		02.07.13		12.8	104.15	0.02		103.92	104.39		2.50	6.05	1.01	BBB/A3/	Финансы
Sberbank '14	400 F	3.50	12.11.12		12.11.14		29.2	102.30	0.02		101.89	102.71		2.51	3.36	2.27	BBB/A3/	Финансы
Sberbank '15 CHF	325 F	3.10	14.09.12		14.09.15		39.3	100.50	0.16		100.27	100.73		2.94	3.06	3.05	BBB/Baa1/	Финансы
Sberbank '15 USD	1 500 \$	5.50	07.07.12		07.07.15		37.0	104.95	0.19		104.64	105.25		3.78	5.13	2.77	BBB/A3/	Финансы
Sberbank '17 4.95%	1 000 \$	4.95	07.08.12		07.02.17		56.1	101.04	1.04		100.76	101.32		4.70	4.82	4.06	BBB/Baa1/	Финансы
Sberbank '17 5.4%	1 250 \$	5.40	24.09.12		24.03.17		57.6	102.56	0.70		102.18	102.94		4.79	5.21	4.15	BBB/A3/	Финансы
Sberbank '21	1 000 \$	5.72	16.06.12		16.06.21		108.4	101.38	1.62		100.92	101.83		5.52	5.49	6.81	BBB/A3/	Финансы
Sberbank '22	750 \$	6.13	07.08.12		07.02.22		116.1	103.41	1.30		103.10	103.71		5.66	5.81	7.13	BBB/Baa1/	Финансы
Severstal '13	1 250 \$	9.75	29.07.12		29.07.13		13.7	106.66	0.05		106.26	107.06		3.75	8.85	1.06	V+/Ba1/BB	МГД
Severstal '14	375 \$	9.25	19.10.12		19.04.14		22.4	108.69	0.22		108.17	109.21		4.35	8.41	1.71	V+/B2/B+	МГД
Severstal '16	500 \$	6.25	26.07.12		26.07.16		49.6	98.93	1.33		98.57	99.30		6.55	6.18	3.51	BB-/Ba1/BB	МГД
Severstal '17	1 000 \$	6.70	25.10.12		25.10.17		64.6	98.94	1.05		98.46	99.43		6.94	6.72	4.41	BB-/Ba3/BB-	МГД
SINEK '15	250 \$	7.70	13.07.12	03.08.12	03.08.15	1.9	37.9	103.31	1.49		100.89	105.73		6.40	7.24	2.70	BBB-/Ba1/BB+	Нефть и газ
SovKomFlot '17	800 \$	5.38	27.10.12		27.10.17		64.7	94.50	0.59		94.04	94.96		6.61	5.75	4.55	BBB-/Baa3/BBB-	Транспорт
SPB Bank '17	100 \$	10.50	25.07.12	25.07.12 C	25.07.17	1.6	61.6	95.16	(0.29)		93.55	96.78	51.51	11.77	10.60	0.11	отзван/Ba3/	Финансы
TCB '17	100 \$	10.51	18.09.12	18.09.12 C	18.07.17	3.4	61.4	93.72	0.00		90.45	96.99	38.31		10.77	0.20	/B2/	Финансы
TKS B '14	175 \$	11.50	21.10.12		21.04.14		22.5	99.78	0.04		99.25	100.31		11.62	11.36	1.62	V/B2/	Финансы
TMK '18	500 \$	7.75	27.07.12		27.01.18		67.7	93.52	0.54		93.06	93.98		9.25	8.05	4.30	/B1/B+	МГД
TNK BP '13	600 \$	7.50	13.09.12		13.03.13		9.2	103.82	0.01		103.63	104.01		2.43	7.10	0.74	BBB-/Baa2/BB+	Нефть и газ
TNK BP '15	500 \$	6.25	02.08.12		02.02.15		31.9	105.63	0.52		105.27	105.99		3.99	5.80	2.39	BBB-/Baa2/BBB-	Нефть и газ
TNK BP '16	1 000 \$	7.50	18.07.12		18.07.16		49.4	111.94	0.94		111.45	112.43		4.30	6.53	3.48	BBB-/Baa2/BBB-	Нефть и газ
TNK BP '17	800 \$	6.63	20.09.12		20.03.17		57.4	108.56	1.13		108.08	109.04		4.61	6.02	4.06	BBB-/Baa2/BBB-	Нефть и газ
TNK BP '18	1 100 \$	7.88	13.09.12		13.03.18		69.2	114.20	1.19		113.73	114.66		5.01	6.79	4.63	BBB-/Baa2/BB+	Нефть и газ
TNK BP '20	500 \$	7.25	02.08.12		02.02.20		91.9	112.27	1.42		111.81	112.74		5.28	6.32	5.83	BBB-/Baa2/BBB-	Нефть и газ
Transneft '12 EUR	700 €	5.38	27.06.12		27.06.12		0.7	100.12	0.04		100.00	100.25		3.13	5.25	0.05	/Baa1/BBB	Нефть и газ
Transneft '12 USD	500 \$	6.10	27.06.12		27.06.12													

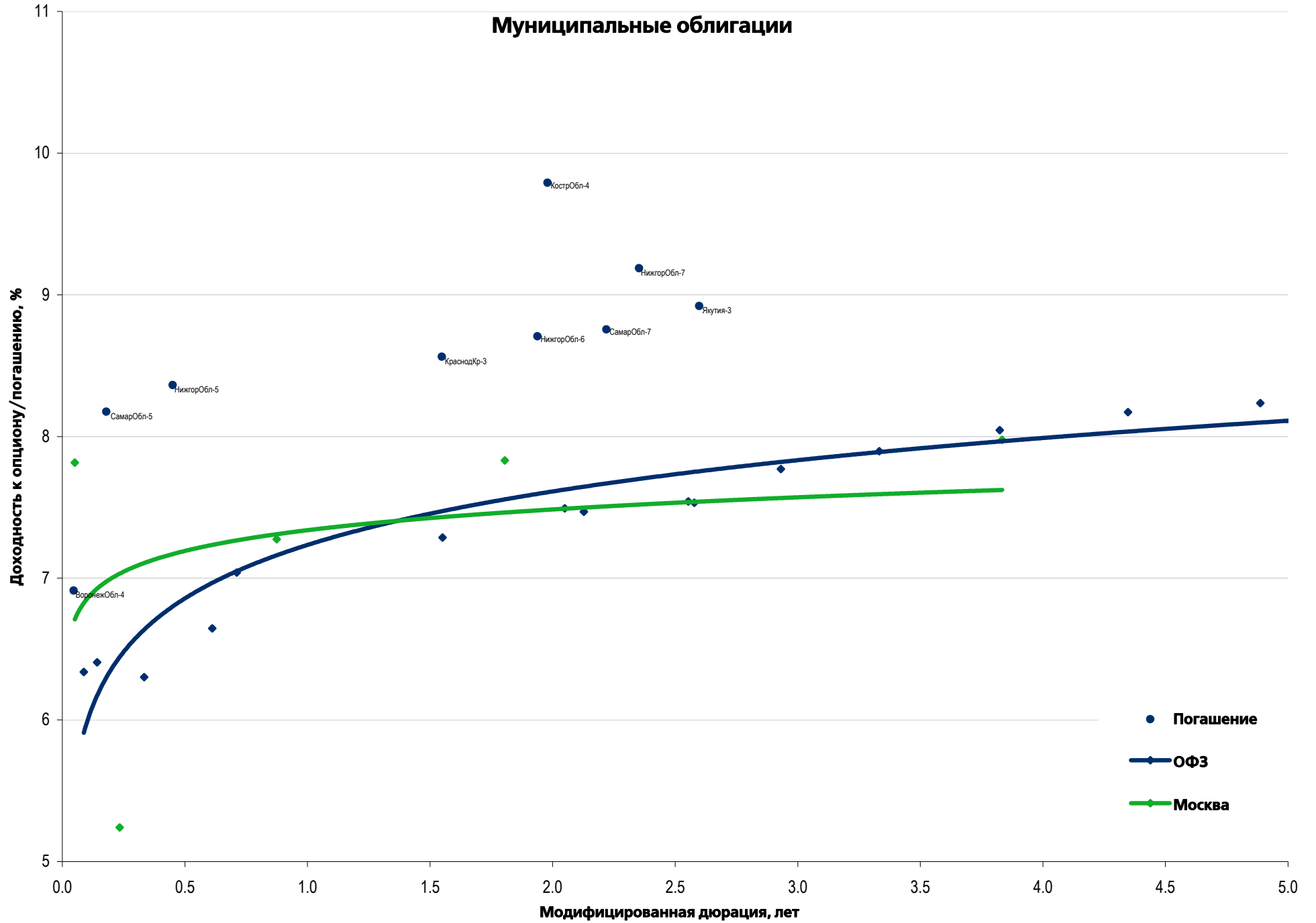
Рынок еврооблигаций

Выпуск	Объем, млн	Купон, %	Дата			Месяцев до		Цена	Изм.	Торговый объем, шт	Котировки		Доходность, %			Дюр, лет	Рейтинг F/M/S	Сектор
			купона	оферты	погаш	офрт	погаш				покупка	продажа	офрт	погаш	текущ			
ЕВРООБЛИГАЦИИ																		
VTB '12 USD	1200 \$	6.61	31.10.12		31.10.12	4.8	101.79	(0.01)			101.55	102.02		2.05	6.41	0.40	BBB/Baa1/BBB	Финансы
VTB '13 CHF	400 F	4.00	16.08.12		16.08.13	14.3	101.85	0.03			101.68	102.02		2.40	3.81	1.13	BBB/Baa1/BBB	Финансы
VTB '14 SGD	300 S\$	3.40	06.12.12		06.06.14	24.0	99.04	(0.01)			98.63	99.45		3.94	3.43	1.87	BBB/Baa1/BBB	Финансы
VTB '15	1250 \$	6.47	04.09.12		04.03.15	32.9	104.53	0.25			104.19	104.87		4.68	6.09	2.47	BBB/Baa1/BBB	Финансы
VTB '16	500 €	4.25	15.02.13		15.02.16	44.3	103.36	0.17			102.80	103.93		3.26	4.06	3.35	BBB/Baa1/BBB	Финансы
VTB '17	1500 \$	6.00	12.10.12		12.04.17	58.2	101.41	0.80			101.10	101.73		5.66	5.86	4.13	BBB/Baa1/BBB	Финансы
VTB '18 02	750 \$	6.32	22.08.12		22.02.18	68.6	101.26	0.80			100.86	101.65		6.05	6.13	4.66	BBB/Baa1/BBB	Финансы
VTB '18 05	2000 \$	6.88	28.11.12	28.05.13	29.05.18	11.7	71.7	104.40	0.51		104.11	104.69	2.28	5.99	6.57	0.95	BBB/Baa1/BBB	Финансы
VTB '20	1000 \$	6.55	13.10.12		13.10.20	100.3	99.58	0.87			99.18	99.99		6.63	6.41	6.12	BBB/Baa1/BBB	Финансы
VTB '35	1000 \$	6.25	30.06.12	30.06.15	30.06.35	36.8	276.9	103.82	1.07		103.47	104.18	4.89	5.94	5.87	2.70	BBB/Baa2/BBB	Финансы
VTB NW '15	400 \$	5.01	29.09.12		29.09.15	39.7	96.89	0.43			96.17	97.61		6.06	5.12	2.97	BBB-/Baa2/BBB	Финансы

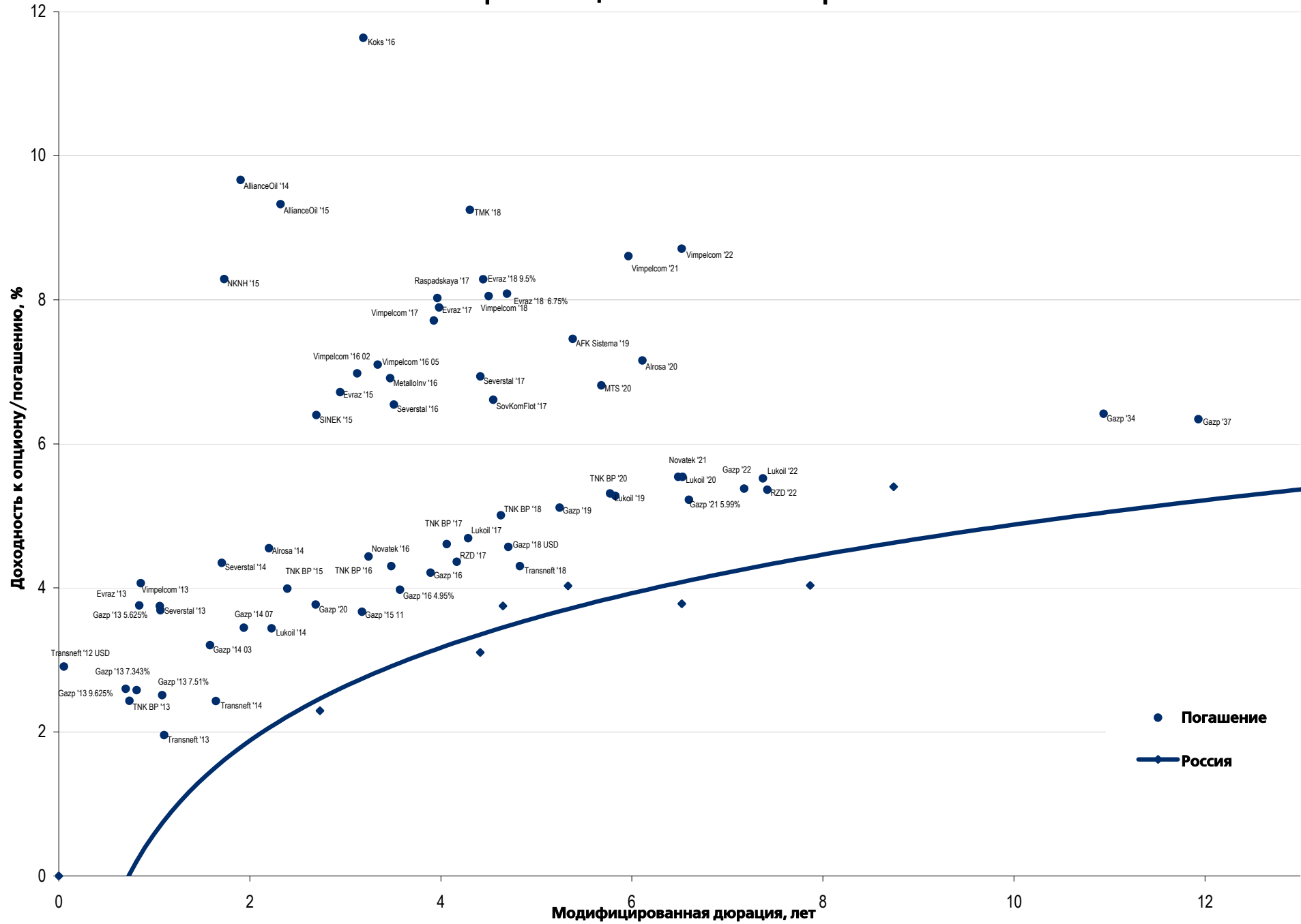
Рынок корпоративных облигаций – Финансовый сектор



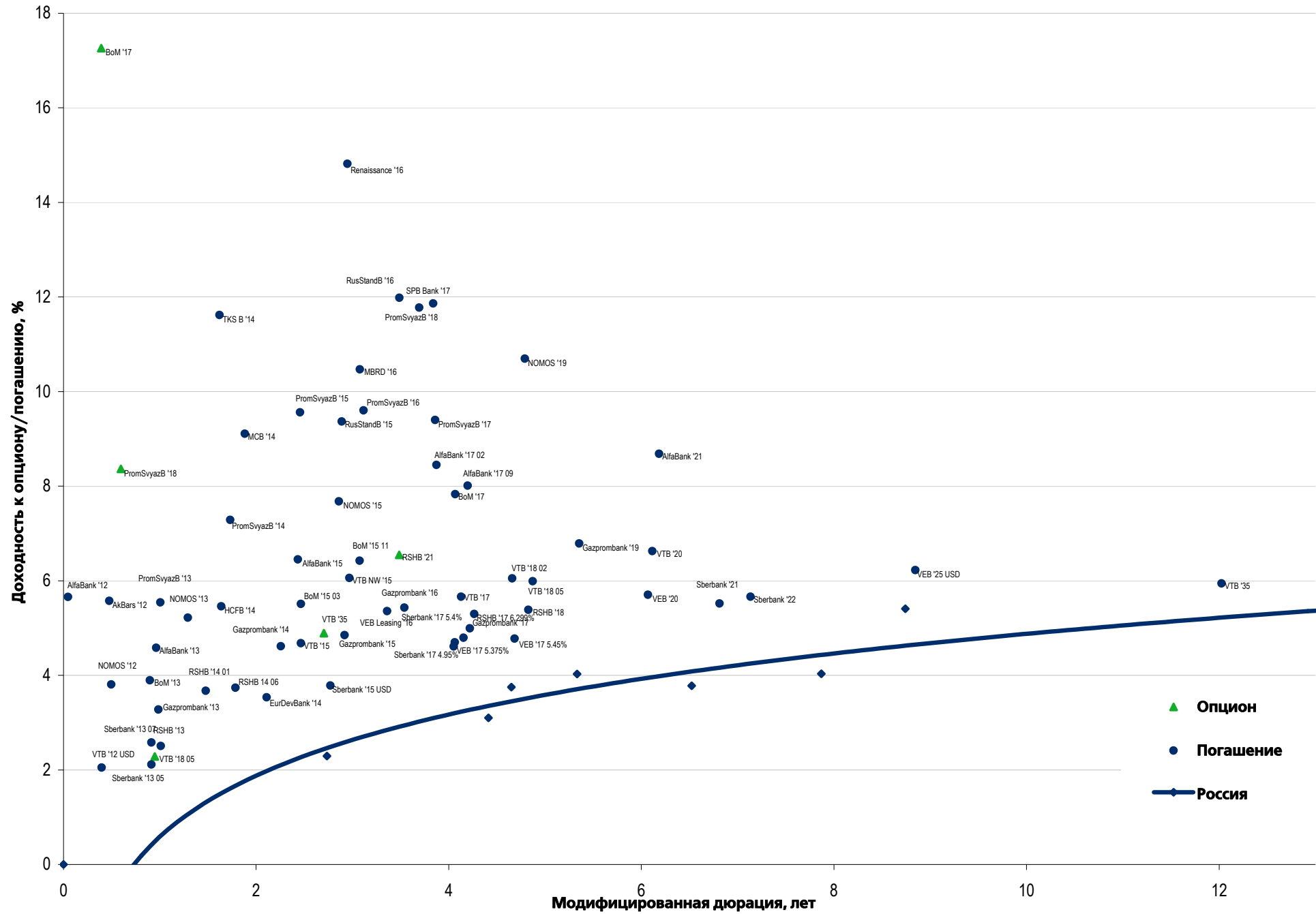
Муниципальные облигации



Еврооблигации – Реальный сектор



Еврооблигации – Финансовый сектор



Департамент по операциям с долговыми инструментами

Исполнительный директор, руководитель департамента

Борис Гинзбург, ginzburgbi@uralsib.ru

Управление продаж и торговли

Руководитель управления

Сергей Шемардов, she_sa@uralsib.ru

Управление продаж

Анна Карпова, karpovaam@uralsib.ru

Екатерина Кочемазова, kochemazovaea@uralsib.ru

Дарья Васильева, vasilievada@uralsib.ru

Дмитрий Попов, popovdv@uralsib.ru

Алексей Соколов, sokolovav@uralsib.ru

Яна Шнайдер, shnayderyi@uralsib.ru

Управление по рынкам долгового капитала

Корпоративные выпуски

Артемий Самойлов, samojlovaa@uralsib.ru

Алексей Чекушин, chekushinay@uralsib.ru

Региональные выпуски

Кирилл Иванов, ivanovkv@uralsib.ru

Александр Маргеев, margeevas@uralsib.ru

Сопровождение проектов

Гюзель Тимошкина, tim_gg@uralsib.ru

Галина Гудыма, gud_gi@uralsib.ru

Наталья Грищенко, grischenkovane@uralsib.ru

Аналитическое управление

Руководитель управления

Константин Чернышев, che_kb@uralsib.ru

Дирекция анализа долговых инструментов

Руководитель Дмитрий Дудкин, dudkindi@uralsib.ru

Заместитель руководителя управления

Вячеслав Смольянинов, smolyaninovv@uralsib.ru

Долговые обязательства

Дмитрий Дудкин, dudkindi@uralsib.ru

Надежда Мырсыкова, myrsikovav@uralsib.ru

Ольга Стерина, sterinaoa@uralsib.ru

Юрий Голбан, golbanyv@uralsib.ru

Антон Табах, tabakhav@uralsib.ru

Андрей Кулаков, kulakovan@uralsib.ru

Татьяна Днепровская, dneprovskata@uralsib.ru

Стратегия

Вячеслав Смольянинов, smolyaninovv@uralsib.ru

Леонид Слипченко, slipchenkola@uralsib.ru

Экономика

Алексей Девятков, devyatovae@uralsib.ru

Наталья Майорова, mai_ng@uralsib.ru

Ольга Стерина, sterinaoa@uralsib.ru

Банки

Леонид Слипченко, slipchenkola@uralsib.ru

Наталья Майорова, mai_ng@uralsib.ru

Наталья Березина, berezinana@uralsib.ru

Анализ рыночных данных

Вячеслав Смольянинов, smolyaninovv@uralsib.ru

Василий Дегтярев, degtyarevwm@uralsib.ru

Дмитрий Пуш, pushds@uralsib.ru

Максим Недовесов, nedovesovmv@uralsib.ru

Нефть и газ

Алексей Кокин, kokinav@uralsib.ru

Станислав Кондратьев, kondratievsv@uralsib.ru

Электроэнергетика

Матвей Тайц, tai_ma@uralsib.ru

Иван Рубинов, rubinoviv@uralsib.ru

Металлургия/Горнодобывающая промышленность

Дмитрий Смолин, smolindv@uralsib.ru

Валентина Богомолова, bogomolovava@uralsib.ru

Телекоммуникации/Медиа/ИТ

Константин Чернышев, che_kb@uralsib.ru

Константин Белов, belovka@uralsib.ru

Николай Дьячков, dyachkovna@uralsib.ru

Минеральные удобрения/

Машиностроение/Транспорт

Денис Ворчик, vorchikdb@uralsib.ru

Артем Егоренков, egorenkovag@uralsib.ru

Потребительский сектор/Недвижимость

Тигран Оганесян, hovhannisyan@uralsib.ru

Александр Шелестович, shelestovich@uralsib.ru

Алексей Андреев, andreevae@uralsib.ru

Редакционная группа

Английский язык

Джон Уолш, walshj@uralsib.ru,

Тимоти Халл, hallt@uralsib.ru

Пол Де Витт, dewittpd@uralsib.ru

Хиссам Латиф, latifh@uralsib.ru

Дизайн

Ангелина Фриденберг, fridenbergav@uralsib.ru

Русский язык

Андрей Пятигорский, pya_ae@uralsib.ru

Евгений Гринкрюг, grinkruges@uralsib.ru

Ольга Симкина, sim_oa@uralsib.ru

Степан Чугров, chugrovss@uralsib.ru

Алексей Смородин, smorodinay@uralsib.ru

Настоящий бюллетень предназначен исключительно для информационных целей. Ни при каких обстоятельствах он не должен использоваться или рассматриваться как oferta или предложение делать oferty. Несмотря на то что данный материал был подготовлен с максимальной тщательностью, УРАЛСИБ не дает никаких прямых или косвенных заверений или гарантий в отношении достоверности и полноты включенной в бюллетень информации. Ни УРАЛСИБ, ни агенты компании или аффилированные лица не несут никакой ответственности за любые прямые или косвенные убытки от использования настоящего бюллетеня или содержащейся в нем информации. Все права на бюллетень принадлежат ООО «УРАЛСИБ Кэпитал», и содержащаяся в нем информация не может воспроизводиться или распространяться без предварительного письменного разрешения. © УРАЛСИБ Кэпитал 2012