

Рублевые выпуски

YTM, %	Изменение, б.п.			YTD
	знач.	за ден.	за мес.	
ОФЗ 46020	8.6	(148)	26	60
Газпром-11	8.5	28	124	88
Вымпелком-6/7	11.1	110	203	257

Сырьевые рынки

	Изменение, %			YTD
	знач.	за ден.	за мес.	
Золото, \$/унция	1 617.1	0.5	3.9	13.8
Urals, \$/барр.	94.5	(1.3)	(13.7)	2.5
S&P Металлы, инд.	1 481.1	(0.2)	(4.5)	(25.7)
S&P C/x прод., инд.	641.8	(0.8)	(0.8)	(22.3)

Денежный рынок

RUB млрд.	Изменение			YTD
	знач.	за ден.	за мес.	
REPO in CBR	399.9	(66.8)	45.6	20 502 639
Corr Accounts	728.8	#N/A	36.0	(265.9)
Deposits in CBR	85.7	#N/A	25.0	(547.5)

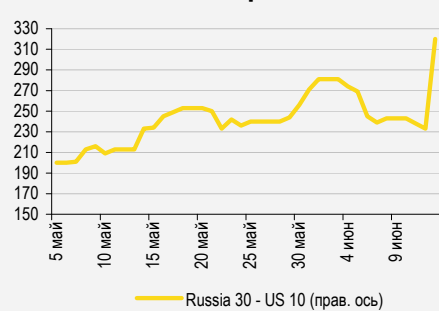
	Изменение, б.п.			YTD
	знач.	за ден.	за мес.	
NDF 1Y, %	6.70	(10)	35	179
MOSPrime O/N, %	5.95	(23)	12	420

	Изменение, %			YTD
	знач.	за ден.	за мес.	
USDRUB	32.49	(1.5)	6.9	6.4

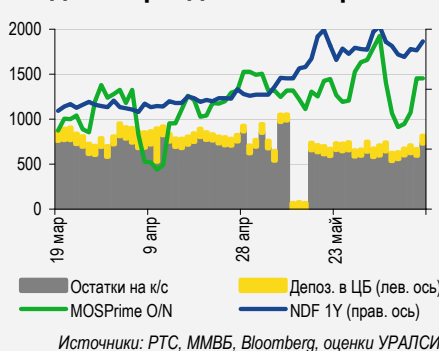
Индексы

б.п.	Изменение, б.п.			YTD
	знач.	за ден.	за мес.	
Russia 30 - UST 10	320.0	87	87	167
EMBI + Spread	393.2	0.5	12.3	104.7

Индикативные спреды



Индикаторы денежного рынка



СТРАТЕГИЯ

ВНЕШНИЙ РЫНОК

Рейтинговые действия в отношении Испании и Кипра, а также слабая статистика промышленного производства в Европе и розничных продаж в США усилили пессимизм участников рынка. Мы ожидаем сохранения нынешнего тренда до конца недели – до предстоящих крупных политических событий. Сегодня при открытии торгов есть вероятность сохранения позитивного тренда. Вчера немного восстановили свои позиции длинные выпуски Газпрома, хорошо смотрелись выпуски бумаг металлургического сектора. стр. 2

ВНУТРЕННИЙ РЫНОК

После длительных праздников настроения на рынке были умеренно пессимистическими. Сегодня Минфин вместо новых десятилетних бумаг предложит инвесторам девятилетние ОФЗ 26205 (YTM 8,6%). Мы полагаем, что аукцион пройдет вблизи верхней границы диапазона (8,55–8,65%) и рекомендуем принять в нем участие. стр. 2

ДЕНЕЖНЫЙ РЫНОК

Объем средств в системе снизился, что привело к росту ставок МБК. ЦБ РФ уменьшил лимит операций РЕПО, однако вскоре потребность банков в фондировании возрастет, поскольку завтра начинается очередной период налоговых платежей. стр. 4

МАКРОЭКОНОМИКА

Благодаря существенному профициту в мае, достигнутому за счет сокращения расходов месяц к месяцу, федеральный бюджет по итогам пяти месяцев 2012 г. был исполнен с профицитом 120,1 млрд руб. Недавно мы пересмотрели наш макроэкономический прогноз и теперь ожидаем дефицита по итогам года в размере 0,4% ВВП. стр. 5

НОВОСТИ ЭМИТЕНТОВ

ГАЗПРОМБАНК (BB+/BAА3/-)

Группа ГПБ впервые опубликовала квартальные результаты, которые сложно оценить однозначно. С одной стороны, рост кредитования замедлился на фоне снижения маржи, с другой – ликвидность банка остается более чем комфортной, а достаточность капитала начала восстанавливаться, и в скором времени, по нашим расчетам, банк ликвидирует отставание от конкурентов по этому показателю. Торговые идеи в облигациях банка отсутствуют. стр. 6

АЛЬФА-БАНК (BB/BA1/BB+)

Банк маркирует выпуск ЕСР сроком 364 дня с доходностью около 5%. Мы считаем предложение привлекательным, поскольку предлагается премия ко вторичному рынку, а также довольно широкий для столь короткого срока спред к выпускам российских госбанков. стр. 6

МОСКОВСКИЙ КРЕДИТНЫЙ БАНК (B+/B1/BB-)

Агентство Fitch повысило кредитный рейтинг Московского кредитного банка на одну ступень – до уровня «BB-» со стабильным прогнозом нему. На наш взгляд, выпуск МКБ БО-5 выглядит перепроданным, торгуясь с спредами к кривой ОФЗ в размере около 400 б.п. Таким образом, эта бумага – одна из лучших по соотношению цены и качества среди облигаций со схожими кредитными рейтингами. стр. 7

НОВАТЭК (BBB-/BAА3/BBB-)

Премьер-министр России Дмитрий Медведев и вице-премьер Аркадий Дворкович обсудили вопрос налогообложения газодобывающих компаний с представителями отрасли. Ставка НДС на газ может быть привязана к ценам реализации, что было бы выгодно НОВАТЭКУ. стр. 8

РОСТЕЛЕКОМ (BB+/-/-)

Совет директоров Ростелекома одобрил выкуп облигаций 11-й серии, сообщило агентство Bloomberg. Напомним, что структура Ростелеком-11 предусматривала колл-опцион с датой исполнения 1 августа 2012 г., и то, что компания решила этим опционом воспользоваться, вполне ожидаемо. стр. 8

КРАСНОЯРСКИЙ КРАЙ (BB+/BA2/BB+)

В пятницу S&P подтвердило кредитный рейтинг региона на уровне «BB+» со стабильным прогнозом изменения. стр. 9

ВКРАТЦЕ

Росстат понизил оценку роста ВВП за 1 кв. 2012 г. до 4% год к году против прежних 4,9%. *Bloomberg*.

Moody's понизило рейтинг Renaissance Capital Holdings Ltd. (RCHL), владеющей 50+1/2 акций Renaissance Finance Holdings Ltd. (RFHL (B+/B1/B) – инвестиционно-банковский бизнес группы) на одну ступень с «B2» до «B3», прогноз «Негативный». *Moody's*.

СТРАТЕГИЯ

Внешний рынок

Замедление мировой экономики становится все более очевидным. В среду вечером Moody's снизило суверенный рейтинг Испании с «А3» до «Ваа3» и суверенный рейтинг Кипра с «Ва1» до «Ва3» с негативным прогнозом. Основанием для снижения стало решение Испании запросить срочную помощь из европейских стабфондов для поддержки банковской системы, а также ограниченный доступ Испании и Кипра к финансовому рынку и все большая уязвимость экономик этих стран. Также Кипр обратился к России с просьбой о предоставлении чрезвычайного кредита до получения помощи от еврозоны, что, безусловно, не обрадовало инвесторов. Другие новости тоже не внушали особого оптимизма. Так, хотя Италия полностью разместила свои облигации на 6,5 млрд евро, доходность по ним увеличилась и составила 3,97%. Признаки глобального замедления становятся все очевиднее: в апреле промышленное производство в еврозоне сократилось – второй месяц подряд, а в мае розничные продажи в США упали на 0,2% после аналогичного снижения в апреле. Пока реакцией на эти события стало продолжение продаж в ожидании данных по инфляции и рынку труда США, а также предстоящих крупных политических событий – формирования правительства после выборов в Греции в воскресенье и заседания ФРС США во вторник и среду. До появления ясности в греческой политике и действиях ФРС мы ожидаем сохранения нынешнего тренда.

При открытии торгов позитивный тренд может сохраниться. Вчера на рынке преобладали покупки, однако спред суверенного выпуска Russia'30 к 10 UST немного расширился – с 231 б.п. до 236 б.п. за счет снижения доходности 10 UST с 1,65% до 1,59%, тогда как Russia'30 (YTM 4%) подорожал лишь на 10 б.п. до 119,4% от номинала. На суверенной кривой заметную поддержку получил выпуск Russia'42 (YTM 5,2%), цена которого поднялась на полпроцентных пункта. Также неплохо смотрелся евробонд Russia'28 (YTM 5,4%), подорожавший на 90 б.п. В первом эшелоне наконец-то отскочили длинные выпуски Газпрома, которые в последние дни находились под давлением: GAZPRU'34 (YTM 6,3%) и GAZPRU'37 (YTM 6,2%) подорожали в среднем на 1,2 п.п., GAZPRU'22 (YTM 5,2%) вырос в цене почти на 1 п.п. Также из бумаг инвестиционного рейтинга неплохо смотрелись такие выпуски, как SBERRU'22 (YTM 5,5%), TMENRU'17 (YTM 4,5%), TMENRU'18 (YTM 4,8%), LUKOIL'19 (YTM 5,2%), цены которых выросли в среднем на 70 б.п. Вновь пользовался спросом выпуск VEBBNK'25 (YTM 6,1%), подорожавший в итоге еще почти на 1 п.п. Во втором эшелоне хорошо показали себя бонды металлургических компаний: бумаги Евраз и Северстали прибавили в цене в среднем по полпроцентных пункта (отметим, что мы отдаем предпочтение евробондам Евраз). Из банковских бумаг стоит выделить ALFARU'17 (YTM 7,9%) и ALFARU'21 (YTM 8,6%), подорожавшие в среднем на 40 б.п. Сейчас Альфа-Банк, бумаги которого являются нашими фаворитами среди банковских выпусков второго эшелона, рассматривает возможность выпуска ЕСР сроком на 12 месяцев (см. раздел «Новости эмитентов»). Сегодня внешний фон предполагает небольшой рост при открытии торгов благодаря удорожанию фьючерсов на американские фондовые индексы. Рынки же Азии торгуются в небольшом минусе.

*Антон Табах, CFA, tabakhav@uralsib.ru
Ольга Стерина, sterinaoa@uralsib.ru*

Внутренний рынок

Сегодня на аукционе будет предложен девятилетний выпуск. Первый рабочий день после трехдневных праздников завершился для рублевого рынка не слишком удачно. Наибольший объем сделок был зафиксирован в четырехлетних ОФЗ 25077 (YTM 7,8%), цена которых снизилась на 10 б.п. Традиционно ликвидные выпуски также завершили день в минусе: девятилетние ОФЗ 26205 (YTM 8,6%) потеряли в цене 35 б.п., шестилетние ОФЗ 26204 (YTM 8,2%) и пятилетние ОФЗ 26206 (YTM 8,2%) подешевели приблизительно на 15 б.п. Двухлетние ОФЗ 25076 (YTM 7,4%) тоже вчера активно торговались, однако день завершился для них снижением в цене на 25 б.п. Вчера Минфин объявил, что сегодня предложит рынку девятилетние ОФЗ 26205 (YTM 8,6%) объемом 20 млрд руб. Таким образом, уже второй раз Минфин отложил презентацию инвесторам нового десятилетнего выпуска, размещение которого было намечено на сегодня исходя из предварительного графика аукционов. По всей видимости, ведомство решило не рисковать и предложить инвесторам уже известный им ликвидный выпуск. В предыдущий раз Минфин доразмещал девятилетние ОФЗ 26205 (YTM 8,6%) в середине апреля, однако назвать аукцион удачным весьма сложно: из запланированных 35 млрд руб. удалось привлечь лишь 4,6 млрд руб., спрос также был низким и составил примерно 4,8 млрд руб. На том

аукционе доходность сложилась на уровне 8%. Как известно, с тех пор кривая ОФЗ поднялась в среднем на 60 б.п., и уже вчера ориентир по доходности составлял 8,55–8,65%. В течение дня сделки совершались вблизи верхней границы диапазона, сегодня утром биды выставляются в районе 8,63%. Мы надеемся, что, несмотря на предстоящий отток ликвидности на фоне налоговых платежей, значительную часть предложения Минфину все же удастся разместить – отчасти благодаря фактору отложенного спроса. К тому же выпуск ОФЗ 26205 (УТМ 8,6%) является сейчас одним из наиболее ликвидных на рынке. Мы рекомендуем принять участие в аукционе и считаем выпуск интересным, его премия к кривой рублевых свопов составляет порядка 50 б.п. На наш взгляд, аукцион пройдет ближе к верхней границе заявленного диапазона.

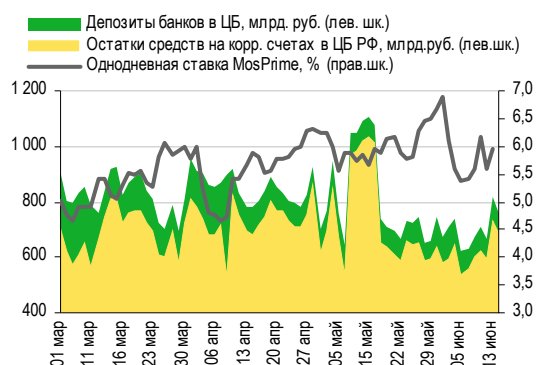
Ольга Стерина, sterinaoa@uralsib.ru

ДЕНЕЖНЫЙ РЫНОК

Давление не ослабевает

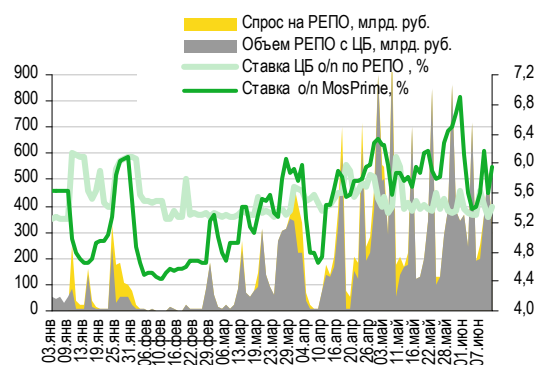
Завтра начинается период налоговых платежей. Объем средств на счетах в ЦБ упал ниже 800 млрд руб., составив 763,5 млрд руб. Остатки на корсчетах кредитных организаций в Банке России сократились на 41,8 млрд руб. до 687,0 млрд руб., а депозиты банков в ЦБ – на 9,2 млрд руб. до 76,5 млрд руб. Ставки по межбанковским кредитам выросли, в частности, индикативная ставка MosPrime по однодневным кредитам подскочила на 35 б.п. до 5,95%. С другой стороны, объем операций РЕПО с ЦБ уменьшился относительно уровня предыдущей сессии до 316,3 млрд руб. Однако спрос несколько превысил установленный регулятором лимит в 320 млрд руб. Средняя однодневная ставка РЕПО выросла на 13 б.п. до 5,4%, что по-прежнему ниже значений на рынке межбанковского кредитования. Завтра начинается следующий период налоговых платежей, таким образом, давление на ликвидность с каждым днем будет только усиливаться.

Совокупные средства банков в ЦБ РФ, млрд руб., и однодневная ставка MosPrime, %



Источники: ЦБ РФ

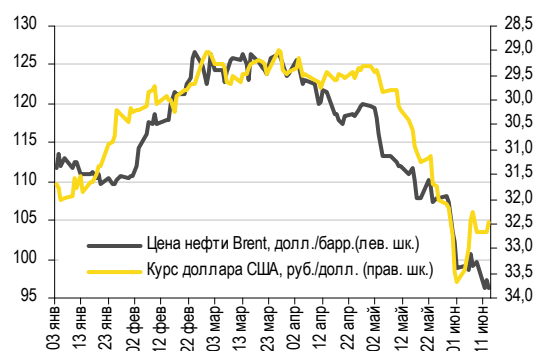
Объем операций РЕПО с ЦБ и однодневные ставки по РЕПО и на МБК



Источники: ЦБ РФ

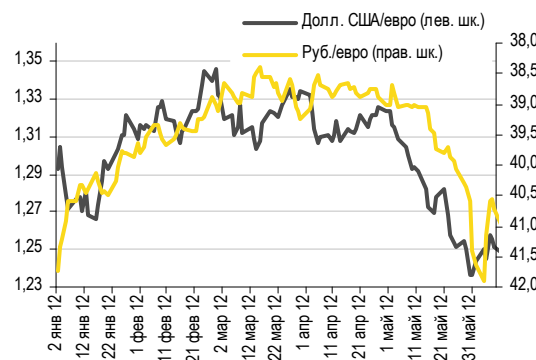
Рубль укрепился. Вчера рубль подорожал относительно бивалютной корзины – ее стоимость опустилась на 22 копейки (-0,6%) до 36,2 руб., несмотря на снижение цен на нефть. На ММВБ рубль смог потеснить доллар на 21 копейку до 32,45 руб./долл. на фоне понижения его индекса. Евро также не устоял, уступив 24 копейки и закрывшись на уровне 40,78 руб./евро, и укрепление позиций на валютных рынках (+0,4% до 1,256 долл./евро) на этот раз не помогло. Сегодня поддержку рублю оказывают растущие нефтяные цены, однако настроение инвесторов, испорченное снижением суверенных рейтингов Испании и Кипра агентством Moody's, может негативно отразиться на курсе российской валюты, что говорит о ее по-прежнему неустойчивом положении. В результате мы ожидаем, что рубль может ослабнуть и будет торговаться в диапазоне 32,5–32,6 руб./долл.

Курс руб./долл. и цена барреля нефти Brent, долл.



Источники: Bloomberg, ММВБ

Курс евро относительно доллара США и рубля



Источники: Bloomberg, ММВБ

Наталья Майорова, mayorovang@uralsib.ru

МАКРОЭКОНОМИКА

Солидный профицит бюджета, несмотря на падение цен на нефть

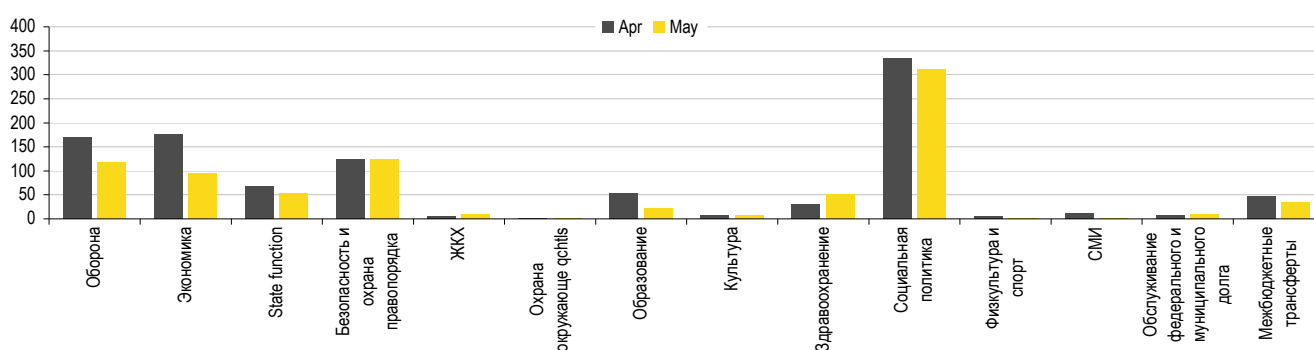
По итогам пяти месяцев 2012 г. бюджет сведен с профицитом в размере 120,1 млрд руб. ... Как сообщило Министерство финансов, по итогам пяти месяцев 2012 г. федеральный бюджет исполнен с профицитом в размере 120,1 млрд руб., тогда как за первые четыре месяца года был зафиксирован дефицит, равный 60,3 млрд руб. Дефицит по итогам четырех месяцев соответствовал 0,3% ВВП России, аналогичной оценки по итогам пяти месяцев министерство не представило. Помимо данных за пять месяцев, Минфин объявил уточненную оценку дефицита за 1 кв. 2012 г., которая составила 70,2 млрд руб. против первоначально называвшихся 121,3 млрд руб. Отметим, что в мае по сравнению с апрелем состояние бюджета улучшилось: он был сведен с профицитом 171,4 млрд руб. против профицита в размере 18,8 млрд руб. в апреле.

...за счет снижения расходов в мае. Доходы бюджета за пять месяцев 2012 г. достигли 5,1 трлн руб., или 43,1% запланированного на год показателя, а расходы составили 4,96 трлн руб. – это 39,2% годового плана. В мае доходы сократились на 6,3% месяц к месяцу до 1 023 млрд руб. При этом нефтегазовые доходы выросли на 4,1% до 583,3 млрд руб., а их доля в суммарных доходах повысилась с 51% в апреле до 57%. Рост нефтегазовых доходов отмечен несмотря на снижение цены на нефть на 7,5% месяц к месяцу, однако в мае больше дней по календарю, а кроме того, возможно, вырос объем экспорта в натуральном выражении. Ненефтегазовые доходы сократились на 17,3% месяц к месяцу до 440,5 млрд руб.: налоговые сборы упали на 20,5% до 391,1 млрд руб., а доходы ЦБ РФ и процентные доходы составили лишь 7,8 млрд руб. Расходы снизились на 20,6% месяц к месяцу до 852,2 млрд руб., при этом процентные платежи увеличились на 24,2% до 9,5 млрд руб. Основной причиной сокращения расходной части бюджета стало снижение расходов на экономику и оборону – на 81 млрд руб. и на 53 млрд руб. соответственно.

Наш прогноз на конец года – дефицит в размере 0,4% ВВП. Не так давно мы пересмотрели наш макроэкономический прогноз, повысив оценку средней цены на нефть Urals в 2012 г. с 98,5 до 108 долл./барр. Как следствие, более оптимистической стала наша оценка состояния бюджета по итогам года: теперь мы ожидаем дефицита в размере 0,4% ВВП, а не 1,6%, как прежде. Что касается объема заимствований, то, хотя в мае Минфин сделал большой перерыв в связи с рыночной нестабильностью, к тому моменту министерство уже привлекло 70% необходимой суммы, и мы практически не сомневаемся, что к концу года будут привлечены и оставшиеся 30%.

В мае на экономику и оборону потрачено на 130 млрд руб. меньше, чем в апреле

Структура расходов федерального бюджета в апреле и мае, млрд руб.



Источники: Минфин

Алексей Девятков, devyatovae@uralsib.ru
Ольга Стерина, sterinaoa@uralsib.ru

НОВОСТИ ЭМИТЕНТОВ

Газпромбанк (ВВ+/ВАЗ/-)**Опубликована отчетность за 1 кв. 2012 г. по МСФО**

Плюсы уравнивают минусы. Группа ГПБ, основу которой составляет Газпромбанк, вчера впервые опубликовала квартальные результаты, которые сложно оценить однозначно. С одной стороны, рост кредитного портфеля существенно замедлился по сравнению со второй половиной прошлого года, что на фоне снижения маржи привело к падению доходов. При этом зависимость банка от оптового фондирования усилилась. С другой стороны, ликвидная позиция Газпромбанка по-прежнему весьма значительная, а достаточность капитала, которая в последнее время была узким местом в финансовом профиле банка, начала восстанавливаться, и в скором времени, по нашим расчетам, банк не будет отставать от конкурентов по этому показателю.

[...]

Торговые идеи в еврооблигациях банка, по нашему мнению, отсутствуют. В целом мы положительно оцениваем финансовый профиль Газпромбанка, что позволяет нам рекомендовать его евробонды к покупке для диверсификации портфеля. Старшие выпуски банка торгуются с Z-спредами порядка 395–440 б.п. в зависимости от дюрации, что приблизительно на 50–70 б.п. шире, чем евробонды остальных российских госбанков (за исключением ВТБ), однако данный спред полностью оправдан разницей в рейтингах, которая пока складывается не в пользу Газпромбанка.

На локальном рынке существуют более привлекательные возможности. На локальном рынке биржевые облигации банка в последнее время не отличаются высокой ликвидностью. Исходя из этого, среди бондов российских госбанков мы отдаем предпочтение более доходным и ликвидным выпускам РСХБ-15 (УТР 8,77%) и РСХБ БО-06 (УТМ 9,15%).

Полный комментарий будет опубликован в ближайшее время.

Надежда Мырсыкова, myrsikovanv@uralsib.ru

Альфа-банк (ВВ/Ва1/ВВ+)**Банк выходит на долговой рынок с коротким займом**

Альфа-банк размещает ЕСР. В настоящее время банк проводит маркетинг выпуска ЕСР, размещение которого должно состояться к концу этой недели. Программа заимствований общим объемом 1,4 млрд долл. была зарегистрирована в феврале нынешнего года. Сейчас банк предлагает рынку выпуск сроком на 364 дня, объем и доходность которого, как это обычно бывает, будут определяться исходя из соотношения запросов инвесторов и интересов самого банка. Как раньше заявляли представители Альфы, банку в этом году понадобятся заемные средства на дальнейшее развитие.

Привлекательная доходность на короткий срок. Ориентир по доходности в рамках маркетинга составляет около 5%, что мы считаем более или менее привлекательным уровнем. Годовой выпуск AlfaBank '13 торгуется в настоящее время с доходностью 4,35% (порядка 400 б.п. к долларovým свопам), тогда как при доходности 5% новый выпуск будет предлагать спред на 40–45 б.п. шире. Премия к выпускам российских госбанков составит 250–300 б.п.: для столь короткого срока такое предложение выглядит весьма привлекательным.

См. таблицу на следующей странице.

2 апреля 2012 г. Московский кредитный банк – Темпы роста активов снизились, привлекательны МКБ БО-1 и МКБ БО-5. Отчетность по МСФО за 4 кв. и 2011 г:

http://www.uralsibcap.ru/products/download/120402_FI_CBOM_4Q11.pdf?docid=12670&lang=ru

Юрий Голбан, golbanyv@uralsib.ru

НОВАТЭК (ВВВ-/ВааЗ/ВВВ-)

Ставка НДС на газ может быть привязана к ценам реализации, что было бы выгодно НОВАТЭКу

Кабинет министров вернулся к обсуждению ставки НДС на газ. Вчера премьер-министр России Дмитрий Медведев и вице-премьер Аркадий Дворкович, курирующий ТЭК, обсудили вопрос налогообложения газодобывающих компаний с представителями отрасли. По итогам совещания было разработано предложение о привязке ставки НДС для газовых компаний к фактическим ценам реализации с 2014 г. Новые ставки НДС для независимых компаний сектора, вероятно, будут снижены относительно предложенных кабинетом в мае и включенных нами в финансовую модель НОВАТЭКа.

Предлагается снизить НДС для независимых компаний сектора. Окончательное предложение должно быть сформулировано осенью, и Дума должна утвердить поправки к налоговому законодательству весной 2013 г. Ставка НДС для Газпрома, по всей видимости, не изменится. Для независимых газодобывающих компаний ставка НДС, возможно, окажется более низкой, чем для Газпрома, поскольку экспортная цена нетбэк на газ не соответствует внутренней цене (и не будет соответствовать, по нашим прогнозам, по крайней мере до 2017 г.). Очевидно, что в настоящий момент правительство не рассматривает возможность предоставления доступа независимым компаниям на экспортные рынки.

Частичная отмена повышения ставки НДС для НОВАТЭКа. Отметим, что новый кабинет министров проявляет большую, чем предыдущий состав правительства, гибкость в создании баланса между налогообложением и инвестиционными стимулами. Мы позитивно смотрим на потенциальное утверждение более низкой ставки НДС для независимых газодобывающих компаний, поскольку при утвержденной в мае ставке прогноз EBITDA НОВАТЭКа на 2015 г. снижался на 20%. При этом компании необходимы средства для реализации масштабного проекта «Ямал СПГ».

Алексей Кокин, kokinav@uralsib.ru

Станислав Кондратьев, kondratievsd@uralsib.ru

Татьяна Днепровская, dneprovskata@uralsib.ru

Ростелеком (ВВ+/-/-)

Компания исполнит колл-опцион по выпуску Ростелеком-11

Ожидаемое решение. По информации агентства Bloomberg, совет директоров Ростелекома одобрил выкуп облигаций 11-й серии, выпущенной в ходе реструктуризации в обмен на облигации СЗТ-06. Напомним, что структура Ростелеком-11 предусматривала колл-опцион с датой исполнения 1 августа 2012 г., и то, что компания решила этим опционом воспользоваться, вполне ожидаемо. По выпуску выплачивался довольно высокий купон – 11,7%, и даже в условиях нынешней волатильности рынков компания может занять дешевле. Отметим, что большая программа зарегистрированных облигаций свидетельствует о потенциальном возвращении эмитента на долговой рынок. Уже торгующиеся выпуски не отличаются хорошей ликвидностью и интереса не представляют.

Предыдущие публикации по теме:

2 мая 2012 г. Ростелеком – Финансовые результаты хорошие, но облигации неинтересны. Отчетность за 4 кв. и 2011 г. по МСФО

http://www.uralsibcap.ru/products/download/120502_FI_Rostelecom_4Q11%20Review.pdf?docid=12894&lang=ru

Юрий Голбан, golbanyv@uralsib.ru

Красноярский край (BB+/Ba2/BB+)

S&P подтвердило рейтинг на уровне «BB+», прогноз «Стабильный»

Высокое качество подтверждено. Вчера S&P подтвердило кредитный рейтинг на уровне «BB+» со «Стабильным» прогнозом изменения. Структура доходов края зависит от цен на сырье, но с учетом крайне невысокой долговой нагрузки (отношение долга к собственным доходам составляет около 15%) кредитное качество региона остается высоким. К негативным факторам можно отнести давление на расходную часть бюджета, вызванное необходимостью инвестирования в развитии инфраструктуры, однако доходы области продолжают расти.

Долговая нагрузка невысокая, финансовое положение устойчивое. В 2011 г. доля собственных доходов в совокупных доходах края достигла 78%, а дефицит составил около 2% доходов бюджета. В 1 кв. 2012 г. собственные доходы края выросли на 18%, трансферты – на 11%, а расходы – на 12%, оказавшись в результате ниже средних показателей для регионов России. По нашим оценкам, размер госдолга края к концу 2012 г. составит 18% от собственных доходов, что существенно ниже, чем у большинства регионов с сопоставимыми кредитными рейтингами. Структура долга области, ориентированная на длинные облигационные займы (78%), является, по нашему мнению, близкой к оптимальной.

Доходность привлекательная. В настоящий момент наиболее ликвидная бумага региона – Красноярский край–5 с дюрацией 1,6 года – предлагает спред к ОФЗ, равный около 140 б.п., с потенциалом сужения, составляющим, по нашим оценкам, примерно 40 б.п. Размещение нового выпуска облигаций края, скорее всего, состоится в конце 2012 г., если конъюнктура рынка улучшится.

Антон Табах, CFA, tabakhav@uralsib.ru

КАЛЕНДАРЬ ПРЕДСТОЯЩИХ СОБЫТИЙ

Долговой рынок

14 июня	Оферта Ханты-Мансийский банк-02 (3 млрд руб.). Погашение Тройка Инвест-01 (0,5 млрд руб.). Погашение Седьмой Континент- 02 (7 млрд руб.). Погашение Русское Море-01 (2 млрд руб.). Погашение УМПО-03 (3 млрд руб.).
16 июня	Оферта АИЖК-23 (14 млрд руб.).
18 июня	Погашение Сибирский Берег – Финанс-01 (1,5 млрд руб.).
19 июня	Погашение ДиПОС-01 (2 млрд руб.).
20 июня	Оферта НОМОС-БАНК-09 (5 млрд руб.). Погашение Альянс Финанс-01 (3 млрд руб.). Погашение Газпром газэнергосеть-01 (1,5 млрд руб.). Погашение Самарская область-25004 (5 млрд руб.).
21 июня	Оферта ЭнеЛ ОГК-5 БО-15 (4 млрд руб.). Погашение МДМ Банк-2012 (350 млн долл).
24 июня	Погашение Мособлгаз-финанс-02 (3 млрд руб.).
25 июня	Погашение Альфа-Банк-2012 (500 млн долл). Погашение Воронежская область-34001 (1 млрд руб.).

Денежный рынок

15 июня	Выплата страховых взносов
20 июня	Выплата 1/3 НДС за 1 кв. 2012 г.
25 июня	Выплата НДС и акцизов
29 июня	Выплата налога на прибыль

КАЛЕНДАРЬ ОФЕРТ

Дата оферты	Выпуск	Объем выпуска, млн руб.	Цена оферты, %	Ставка предыдущег о купона, %	Новая ставка купона, %	Дата следующей оферты / погашения
14.06.12	Ханты-Мансийский банк-02	3 000	100	6,25	-	-
16.06.12	АИЖК-23	14 000	100	7,94	-	-
20.06.12	НОМОС-БАНК-09	5 000	100	6,25	-	-
21.06.12	Энел ОГК-5 БО-15	4 000	100	7,5	-	-
26.06.12	СИТРОНИКС БО-01	2 000	100	11,75	-	-
	Стальфонд- Недвижимость-01	599	100	5,0	-	-
27.06.12	РОСБАНК БО-01	5 000	100	7,4	-	-
29.06.12	Центр-инвес- 02	3 000	100	9,25	-	-
	Еврофинансы- Недвижимость-01	1 100	100	3,0	-	-
	Стальфонд- Недвижимость-01	599	100	3,0	-	-
02.07.12	Группа ЛСР БО-01	1 500	100	10,5	10,5	25 июня 2013
	Еврофинансы- Недвижимость-02	1 100	100	3,0	-	-
03.07.12	Золото Селигдара-04	1 500	100	16,5	-	-
04.07.12	Татфондбанк БО-01	1 000	100	9,5	-	-
05.07.12	Банк Зенит-06	3 000	100	8,0	-	-

Рынок рублевых облигаций

Выпуск	Объем, млн	Купон, %	Дата			Месяцев до		Цена	Изм.	Торговый объем, шт	Котировки		Доходность, %			Дюр, лет	Рейтинг F/M/S	Сектор
			купона	оферты	погаш	офрт	погаш				покупка	продажа	офрт	погаш	текущ			
КОРПОРАТИВНЫЕ РУБЛЕВЫЕ ОБЛИГАЦИИ																		
ВостЭкспр БО-2	2 000 R	10.50	27.09.12	01.10.12	25.09.14	3.6	27.4	100.43	0.08	25 000	100.25	100.55	9.07	10.23	10.27	/B1/	Финансы	
ВостЭкспр БО-5	2 000 R	10.00	18.10.12		17.10.13		16.1	100.00		1 500	99.00	100.00		10.23	9.85	1.16	/B1/	Финансы
ВТБ 24-ИП	15 000 R	8.65	13.06.12		10.12.14		29.9				99.20	101.00					BBB/Baa1/	Финансы
ВТБ 24-2	10 000 R	7.75	07.08.12		05.02.13		7.8	100.01		625 002	99.95	100.10		7.86	7.55	0.58	BBB/Baa1/	Финансы
ВТБ 24-3	6 000 R	8.00	28.11.12		29.05.13		11.5				99.50						BBB/Baa1/	Финансы
ВТБ 24-4	8 000 R	6.90	23.08.12	29.08.12	20.02.14	2.5	20.3				99.76	99.85					BBB/Baa1/	Финансы
ВТБ БО-1	5 000 R	7.60	15.06.12		15.03.13		9.0										BBB/Baa1/BBB	Финансы
ВТБ БО-2	5 000 R	7.60	15.06.12		15.03.13		9.0										BBB/Baa1/BBB	Финансы
ВТБ БО-3	5 000 R	8.00	19.06.12	25.03.14	17.03.15	21.4	33.1										BBB/Baa1/BBB	Финансы
ВТБ БО-4	5 000 R	8.00	19.06.12	25.03.14	17.03.15	21.4	33.1										BBB/Baa1/BBB	Финансы
ВТБ БО-5	10 000 R	7.60	15.06.12		15.03.13		9.0										BBB/Baa1/BBB	Финансы
ВТБ БО-6	10 000 R	8.50	22.06.12	28.12.12	19.12.14	6.5	30.2	100.34	0.02	91 700	100.32	100.36	8.06		8.31	0.47	BBB/Baa1/BBB	Финансы
ВТБ БО-7	10 000 R	7.95	27.07.12	01.02.13	23.01.15	7.7	31.4	100.00	0.00	260 001	99.93	100.30	8.18		7.87	0.56	BBB/Baa1/BBB	Финансы
ВТБ КапФ-11	5 000 R	0.10	07.12.12	03.07.15 C	27.05.22	36.7	119.5											Финансы
ВТБ Лизинг-1	3 077 R	8.10	09.08.12	11.11.13	06.11.14	17.0	28.8				99.60	100.40					BBB/BBB	Финансы
ВТБ Лизинг-2	5 385 R	6.45	10.07.12	10.01.13	07.07.15	6.9	36.8	99.01		599 182	98.85		8.76	6.44	0.45	BBB/BBB	Финансы	
ВТБ Лизинг-3	3 077 R	6.90	11.09.12	11.09.13	07.06.16	15.0	47.8	98.83		806 876	98.80	99.20	8.25	6.98	1.00	BBB/BBB	Финансы	
ВТБ Лизинг-4	3 077 R	6.65	11.09.12	13.03.13	07.06.16	9.0	47.8	98.80		91	98.77	99.40	8.67	6.73	0.65	BBB/BBB	Финансы	
ВТБ Лизинг-7	3 462 R	8.15	05.09.12	04.06.14	30.11.16	23.7	53.6				99.50	100.50					BBB/BBB	Финансы
ВТБ Лизинг-8	4 231 R	7.80	07.08.12		01.08.17		61.6				99.94	100.20					BBB/BBB	Финансы
ВТБ Лизинг-9	4 231 R	7.00	08.08.12		02.08.17		61.7	99.71		160 000	98.10			6.97			BBB/BBB	Финансы
ВТБ-5	15 000 R	7.40	19.07.12		17.10.13		16.1	98.61		200	97.52	100.00		8.78	7.42	1.18	BBB/Baa1/BBB	Финансы
ВТБ-6	15 000 R	7.20	11.07.12	13.07.12	06.07.16	1.0	48.8	99.99	0.01	148 321	99.99	100.00	7.47	7.11	0.07	BBB/Baa1/BBB	Финансы	
ВымпелКом-1	10 000 R	8.85	18.09.12	20.03.15	08.03.22	33.2	116.9	97.75	0.22	10 000	96.51	97.75	10.03	8.87	2.23	/Ba3/BB	Телеком	
ВымпелКом-2	10 000 R	8.85	24.09.12	26.03.15	14.03.22	33.4	117.1				96.25	97.95					/Ba3/BB	Телеком
ВымпелКом-4	15 000 R	8.85	18.09.12	20.03.15	08.03.22	33.2	116.9	97.35	(0.16)	60 011	96.00	97.69	10.21	8.90	2.23	/Ba3/BB	Телеком	
ВЭБ Лизинг-01	5 000 R	8.50	12.07.12	14.07.15	02.07.20	37.0	96.7										BBB/BBB	Финансы
ВЭБ Лизинг-03	5 000 R	7.50	12.10.12	16.04.14	02.04.21	22.1	105.7	97.31		100 000		98.00	9.33	7.61	1.57	BBB/BBB	Финансы	
ВЭБ Лизинг-04	5 000 R	8.60	12.10.12	13.04.16	02.04.21	46.0	105.7					99.00					BBB/BBB	Финансы
ВЭБ Лизинг-05	5 000 R	8.60	12.10.12	13.04.16	02.04.21	46.0	105.7					100.00					BBB/BBB	Финансы
ВЭБ Лизинг-06	10 000 R	9.00	07.08.12		31.01.17		55.7	99.40		1		99.40		9.48	8.78	2.07	BBB/BBB	Финансы
ВЭБ Лизинг-08	5 000 R	8.80	30.10.12	31.10.14	19.10.21	28.6	112.3				96.00	110.10					BBB/BBB	Финансы
ВЭБ Лизинг-09	5 000 R	8.80	31.10.12	03.11.14	20.10.21	28.7	112.3				99.80	100.50					BBB/BBB	Финансы
ВЭБ-01В	500 \$	3.30	21.08.12	21.02.13	20.02.15	8.3	32.3				100.00	100.60					BBB/Baa1/BBB	Финансы
ВЭБ-06	10 000 R	7.90	23.10.12	21.10.17	13.10.20	64.3	100.1	91.26		1	91.51	95.51	10.30	8.56	3.96	BBB/Baa1/BBB	Финансы	
ВЭБ-08	15 000 R	6.90	23.10.12	24.10.13	13.10.20	16.4	100.1				97.40	99.00					BBB/Baa1/BBB	Финансы
ВЭБ-09	15 000 R	7.90	27.09.12	25.03.16	18.03.21	45.4	105.2	97.50	0.60	100 003	96.25	97.50		8.87	7.97	3.01	BBB/Baa1/BBB	Финансы
ВЭБ-10	15 000 R	8.50	02.10.12	29.09.16	21.09.21	51.6	111.4										BBB/Baa1/BBB	Финансы
ВЭБ-21	15 000 R	8.40	11.09.12	12.03.15	17.02.32	32.9	236.3				99.00	99.30					BBB/Baa1/BBB	Финансы
ГазпрНефть БО-5	10 000 R	7.15	09.10.12		09.04.13		9.9					99.90					/Ba3/BBB-	Нефть и газ
ГазпрНефть БО-6	10 000 R	7.15	09.10.12		09.04.13		9.9				99.20	99.75					/Ba3/BBB-	Нефть и газ
ГазпрНефть-03	8 000 R	14.75	17.07.12	23.07.12	12.07.16	1.3	49.0	100.78	(0.02)	120 829	100.72	100.82	6.14	13.82	0.09	/Ba3/BBB-	Нефть и газ	
ГазпрНефть-04	10 000 R	8.20	16.10.12	16.04.18	09.04.19	70.1	81.9	98.93		250 183	92.00	95.30	8.61	8.18	4.31	/Ba3/BBB-	Нефть и газ	
ГазпрНефть-08	10 000 R	8.50	07.08.12		02.02.16		43.7	99.35		100	98.50	99.35		8.90	8.31	2.86	/Ba3/BBB-	Нефть и газ
ГазпрНефть-09	10 000 R	8.50	07.08.12	08.02.16	26.01.21	43.9	103.5				95.00	99.00					/Ba3/BBB-	Нефть и газ
ГазпрНефть-10	10 000 R	8.90	07.08.12	05.02.18	26.01.21	67.8	103.5	101.75	3.26	100 002	95.01	110.04	8.68	8.49	4.08	/Ba3/BBB-	Нефть и газ	
ГазпрНефть-11	10 000 R	8.25	07.08.12	09.02.15	25.01.22	31.9	115.5	99.25	0.25	20 001	99.00	99.75	8.75	8.08	2.17	/Ba3/BBB-	Нефть и газ	
Газпром-09	5 000 R	7.23	15.08.12		12.02.14		20.0	98.75		2	98.80	99.80		8.20	7.15	1.45	BBB/Baa1/BBB	Нефть и газ
Газпром-11	5 000 R	13.75	26.06.12		24.06.14		24.4	110.33		7 708	110.05	111.00		8.29	11.78	1.62	BBB/Baa1/BBB	Нефть и газ
Газпром-13	10 000 R	13.12	26.06.12		26.06.12	0.4	100.21	(0.09)		22 649	100.15	100.23		7.02	12.34	0.03	BBB/Baa1/BBB	Нефть и газ
ГазпромК-3	15 000 R	7.50	08.11.12	14.11.12	06.11.14	5.1	28.8	99.99	0.04	89 847	99.95	99.99	7.65	7.45	0.38	BBB/Baa1/BBB	Нефть и газ	
ГЭС-1	1 500 R	8.00	20.06.12		20.06.12		0.2				91.00							Электроэнерг.
ГЭС-2	1 500 R	12.00	23.10.12		23.04.13		10.3				95.00							Электроэнерг.
Гидромаш-2	3 000 R	10.75	17.08.12		13.02.15		32.1	99.97	(0.05)	2 498	99.95	100.30		11.04	10.39	2.09		Машиностр. и пр.
ГлавнаяДорога-3	8 000 R	11.30	19.11.12		30.10.28		196.7				86.01	101.00						Строительство
Глобэкс БО-1	5 000 R	8.30	16.08.12		16.02.13		8.2					100.20					BB/BB	Финансы
Глобэкс БО-2	5 000 R	9.90	22.07.12		22.07.13		13.3				100.71	101.01					BB/BB	Финансы
Глобэкс БО-3	3 000 R	9.00	08.12.12		08.12.13		17.9	100.00		2 214 700				9.20	8.99	1.30	BB/BB	Финансы
Глобэкс БО-4	3 000 R	6.95	01.08.12	03.08.12	01.08.14	1.7	25.6										BB/BB	Финансы
Глобэкс БО-5	2 000 R	9.00	08.12.12		08.12.13		17.9	100.00		1 576 040	98.78	100.50		9.20	8.99	1.30	BB/BB	Финансы
Глобэкс БО-6	2 000 R	6.95	01.08.12	03.08.12	01.08.14	1.7	25.6										BB/BB	Финансы
ГПБ БО-1	10 000 R	7.75	08.12.12		08.12.13		17.9				99.70	99.80					/Ba3/BB+	Финансы
ГПБ БО-2	10 000 R	6.75	18.07.12	23.07.13	18.07.14	13.3	25.2				98.20	98.60					/Ba3/BB+	Финансы
ГПБ БО-3	10 000 R	8.50	01.08.12	05.02.14														

Рынок рублевых облигаций

Выпуск	Объем, млн	Купон, %	Дата			Месяцев до		Цена	Изм.	Торговый объем, шт	Котировки		Доходность, %			Дюр, лет	Рейтинг F/M/S	Сектор	
			купона	оферты	погаш	офрт	погаш				покупка	продажа	офрт	погаш	текущ				
КОРПОРАТИВНЫЕ РУБЛЕВЫЕ ОБЛИГАЦИИ																			
ЕАБР-1	5 000 R	8.50	06.08.12	05.02.14	28.01.19	19.8	79.6				98.00	101.05				BBB-/A3/BBB	Финансы		
ЕАБР-2	5 000 R	8.50	30.08.12	02.03.15	21.02.19	32.6	80.4				93.00	110.05				BBB-/A3/BBB	Финансы		
ЕАБР-3	5 000 R	7.50	30.10.12	31.10.13 C	25.10.16	16.6	52.4					99.70				BBB-/A3/BBB	Финансы		
ЕАБР-4	5 000 R	7.70	14.08.12	13.02.14	06.02.18	20.1	67.9					102.25				BBB-/A3/BBB	Финансы		
ЕБРР-4	3 000 R	6.76	14.06.12		12.06.14		24.0									/A3/	Финансы		
ЕБРР-5	5 000 R	6.65	11.07.12		09.04.14		21.9				100.15	100.65				/A3/	Финансы		
ЕБРР-6	3 500 R	0.01	29.09.12		28.09.18		75.6									/A3/	Финансы		
ЕБРР-7	3 500 R	0.01	29.09.12		28.09.18		75.6									/A3/	Финансы		
ЕБРР-9	1 000 R	0.50	16.06.12		15.06.16		48.1									/A3/	Финансы		
ЕвразХолдинг-1	10 000 R	9.25	21.09.12	26.03.13	13.03.20	9.4	93.0	100.26	0.30	46 000	100.01	100.62	9.06		9.04	0.69	BB-/B1/B+	МГД	
ЕвразХолдинг-2	10 000 R	9.95	29.10.12	28.10.15	19.10.20	40.5	100.3				97.70	98.99					BB-/B1/B+	МГД	
ЕвразХолдинг-3	5 000 R	9.25	21.09.12	26.03.13	13.03.20	9.4	93.0				100.00	101.01					BB-/B1/B+	МГД	
ЕвразХолдинг-4	5 000 R	9.95	29.10.12	28.10.15	19.10.20	40.5	100.3				86.05	104.00					BB-/B1/B+	МГД	
ЕвразХолдинг-5	5 000 R	8.40	06.12.12	03.06.16	27.05.21	47.7	107.5	93.00		1	93.00	94.50	10.89		9.02	3.09	BB-/B1/B+	МГД	
ЕвразХолдинг-7	15 000 R	8.40	04.12.12	01.06.16	25.05.21	47.6	107.4	93.00		1	93.00	94.50	10.89		9.01	3.09	BB-/B1/B+	МГД	
ЕвроХим-2	5 000 R	8.90	03.07.12	03.07.15	26.06.18	36.7	72.5				91.00	99.00					BB-/BB	Хим. пром.	
ЕвроХим-3	5 000 R	8.25	21.11.12	23.11.15	14.11.18	41.4	77.1				90.00	100.00					BB-/BB	Хим. пром.	
Желдориг-3	2 000 R	13.00	19.09.12		19.09.12		3.2											Финансы	
Запсиб БО-1	2 000 R	9.75	22.06.12	27.12.12	20.06.14	6.5	24.2				99.50	103.00					//B	Финансы	
Заречная-01	3 000 R	10.80	29.06.12	12.01.15	21.12.18	31.0	78.3											МГД	
Зенит БО-1	5 000 R	7.50	07.10.12		07.04.13		9.8					100.00						V+/Ba3/	Финансы
Зенит БО-2	5 000 R	7.75	22.09.12	26.09.12	22.09.13	3.5	15.3	99.94	0.04	97 000	99.84	100.01	8.06		7.62	0.26	V+/Ba3/	Финансы	
Зенит БО-3	3 000 R	8.75	15.11.12	19.11.12	15.11.14	5.2	29.1	100.12		65 000	100.20		8.61		8.68	0.39	V+/Ba3/	Финансы	
Зенит БО-4	3 000 R	8.90	07.08.12	11.02.13	07.02.15	8.0	31.9	100.15		3 000	99.95	100.15	8.81		8.62	0.58	V+/Ba3/	Финансы	
Зенит БО-5	3 000 R	8.90	14.08.12	18.02.13	14.02.15	8.2	32.1				99.95	100.15					V+/Ba3/	Финансы	
Зенит БО-6	5 000 R	7.25	26.11.12	28.11.12	26.05.14	5.5	23.4	99.57	0.27	30 682	99.35	99.64	8.39		7.26	0.42	V+/Ba3/	Финансы	
Зенит БО-7	5 000 R	9.20	12.10.12	16.04.14	12.04.15	22.1	34.0	98.60	(1.00)	13 000	99.20	99.60	10.29		9.19	1.54	V+/Ba3/	Финансы	
Зенит-5	5 000 R	9.00	04.12.12		04.06.13		11.7				99.99	100.09					V+/Ba3/	Финансы	
Зенит-6	3 000 R	8.00	03.07.12	05.07.12	01.07.14	0.7	24.6				100.00	100.05					V+/Ba3/	Финансы	
ЗолСелигд-3	1 500 R	9.00	29.11.12		29.05.14		23.5				95.52	101.00						МГД	
ЗСД-1	5 000 R	8.75	04.12.12	29.04.16	13.05.31	46.6	227.1				98.50	99.45						Строительство	
ЗСД-2	5 000 R	8.75	04.12.12	29.04.16	13.05.31	46.6	227.1				98.50	99.45						Строительство	
ЗСД-3	5 000 R	9.15	31.08.12	28.02.17	06.02.32	56.6	236.0											Строительство	
ЗСД-4	5 000 R	9.15	31.08.12	28.02.17	06.02.32	56.6	236.0											Строительство	
ЗСД-5	5 000 R	9.15	31.08.12	28.02.17	06.02.32	56.6	236.0											Строительство	
ИАВ1-1	2 932 R	8.95	10.08.12		10.08.44		386.2											Финансы	
ИАВ1-2	1 140 R				10.08.44		386.2											Финансы	
ИАРТ-1	1 000 R	8.50	31.07.12		04.08.13		13.7				1.00							Финансы	
ИКС-1	9 000 R	7.95	03.07.12		01.07.14		24.6				90.00	97.50					//B+	Потреб. усл.	
ИКС-4	8 000 R	7.75	06.12.12	06.06.14	02.06.16	23.8	47.7	96.97		95	96.01	97.94	9.69		7.98	1.70	//B+	Потреб. усл.	
ИнвТоргБ БО-1	2 000 R	10.25	25.11.12		25.11.13		17.4				99.60	101.25					/B2/	Финансы	
ИнвТоргБ-4	1 500 R	9.00	08.10.12		08.10.12		3.8										/B2/	Финансы	
ИнгБанк-1	5 000 R	7.46	17.07.12		23.07.14		25.3					99.35					/Baa1/	Финансы	
ИнгБанк-2	5 000 R	8.28	12.08.12		18.11.14		29.2										/Baa1/	Финансы	
Интеза-3	5 000 R	9.00	10.10.12	18.10.13	13.04.15	16.2	34.0	99.01		180 000	98.50	99.50	10.03		8.95	1.15	/Ba1/	Финансы	
Интурист-2	2 000 R	10.00	20.11.12		21.05.13		11.2	97.60		492	97.61	99.19		13.19	10.18	0.81		Потреб. усл.	
Иркут БО-1	5 000 R	9.25	11.09.12		10.09.13		14.9				100.00	101.25					/Ba2/	Машиностр. и пр.	
ИркутЭнерго БО-1	3 000 R	7.60	09.10.12		08.04.14		21.8										/отзван/отзван	Электроэнерг.	
ИркутЭнерго-1	5 000 R	15.50	29.11.12		28.11.13		17.5										/отзван/отзван	Электроэнерг.	
ИтераФ-1	5 000 R	8.50	20.11.12		20.11.12		5.3	99.80		1 305	99.11	100.00		9.15	8.47	0.40		Нефть и газ	
Камаз БО-1	2 000 R	9.00	18.06.12	19.12.12	16.12.13	6.2	18.1											Машиностр. и пр.	
Камаз БО-2	3 000 R	8.60	07.08.12		04.02.14		19.8				93.00	99.05						Машиностр. и пр.	
Каркаде-2	1 500 R	13.00	20.07.12		17.04.15		34.1	99.85		60 017	99.60	99.70		13.76	12.77	1.16	V+//	Финансы	
Карусель-1	3 000 R	12.00	13.09.12		12.09.13		15.0										//B+	Потреб. усл.	
КаспЭнергия-1	1 000 R	12.50	23.10.12		23.10.12		4.3				100.00	100.99						Нефть и газ	
КЕДР БО-1	1 500 R	9.25	28.06.12	09.01.13	28.06.14	6.9	24.5	98.33	(0.92)	32 502	98.50	99.25	12.89		9.02	0.46	/B2/	Финансы	
КИТ ФинансКап-2	4 000 R	11.00	11.12.12		10.06.14		23.9										V/отзван/	Финансы	
КИТ ФинансКап-3	1 150 R	11.00	27.11.12		24.11.15		41.4										V/отзван/	Финансы	
Кокс БО-2	5 000 R	8.70	28.11.12		28.05.14		23.5	95.87	0.00	6	95.01	97.00		11.41	9.04	1.64	/B2/B	МГД	
КольцоУ-1	1 000 R	11.50	27.10.12	02.05.13	30.04.15	10.6	34.6				99.01	100.35					//B-	Финансы	
Комос БО-1	1 500 R	11.00	19.07.12		17.07.14		25.1	97.18	(0.71)	6	97.20	97.89		13.95	10.83	1.01		Сельск. хоз.	
Копейка БО-1	3 000 R	9.50	24.07.12	30.07.12	23.07.13	1.5	13.3	100.07		7 432	100.05	100.18	9.10		9.37	0.10	//B+	Потреб. усл.	
Копейка БО-2	3 000 R	9.00	03.07.12		01.10.13		15.6	99.77	0.00	2	99.00	99.90		9.51	8.87	1.12	//B+	Потреб. усл.	
КрайИнвБ БО-1	1 500 R	9.25	19.10.12	23.10.12	19.04.14	4.3	22.2	99.30	0.01	6 862	99.25	99.40	11.58		9.19	0.31	V+/B+	Финансы	
КредЕврБ БО-1	5 000 R	8.10	27.10.12		27.04.14		22.5				93.00	101.00					BB-/Ba3/	Финансы	
КредЕврБ БО-2	5 000 R	10.00	10.08.12	12.02.14	10.02.15	20.0	32.0					101.00					BB-/Ba3/	Финансы	
КредЕврБ-6	4 000 R	8.30	21.08.12	22.08.12	18.02.14	2.3	20.2				99.85	100.00					BB-/Ba3/	Финансы	
КузбассЭнерго-1	10 000 R	8.05	25.06.12	25.06.14	14.0														

Рынок рублевых облигаций

Выпуск	Объем, млн	Купон, %	Дата			Месяцев до		Цена	Изм.	Торговый объем, шт	Котировки		Доходность, %			Дюр, лет	Рейтинг F/M/S	Сектор	
			купона	оферты	погаш	офрт	погаш				покупка	продажа	офрт	погаш	текущ				
КОРПОРАТИВНЫЕ РУБЛЕВЫЕ ОБЛИГАЦИИ																			
Лукойл БО-4	5 000 R	13.35	06.08.12		06.08.12		1.8	101.00	0.07	210 001	100.91	101.14		6.40	12.63	0.14	BBB-/Baa2/BBB-	Нефть и газ	
Лукойл БО-5	5 000 R	13.35	06.08.12		06.08.12		1.8	100.91	0.00	10	100.92	101.14		7.02	12.64	0.14	BBB-/Baa2/BBB-	Нефть и газ	
Лукойл БО-6	5 000 R	9.20	14.06.12		13.12.12		6.0										BBB-/Baa2/BBB-	Нефть и газ	
Лукойл БО-7	5 000 R	9.20	14.06.12		13.12.12		6.0										BBB-/Baa2/BBB-	Нефть и газ	
Лукойл-4	6 000 R	7.40	06.12.12		05.12.13		17.8	99.50		8 310	99.45	99.50		7.91	7.43	1.32	BBB-/Baa2/BBB-	Нефть и газ	
М Инд-2	1 500 R	10.75	11.07.12		10.07.13		12.9				16.02	19.00						Строительство	
Магнит БО-1	1 000 R	8.25	10.09.12		09.09.13		14.9				99.35	100.25					//BB-	Потреб. усл.	
Магнит БО-2	1 000 R	8.25	10.09.12		09.09.13		14.9	99.50		10 010		100.25		8.85	8.12	1.09	//BB-	Потреб. усл.	
Магнит БО-3	1 500 R	8.25	10.09.12		09.09.13		14.9										//BB-	Потреб. усл.	
Магнит БО-4	2 000 R	8.25	10.09.12		09.09.13		14.9				99.30	100.00					//BB-	Потреб. усл.	
Магнит БО-5	5 000 R	8.00	31.08.12		28.02.14		20.5	98.50		5 000	88.35	98.50		9.15	7.94	1.47	//BB-	Потреб. усл.	
Магнит БО-6	5 000 R	7.75	23.10.12		22.04.14		22.3				97.00	98.25					//BB-	Потреб. усл.	
Макромир-1	1 000 R		28.08.12		26.02.13		8.5											Строительство	
МБПР-2	3 000 R	7.00	28.06.12		28.03.13		9.5											В+/B1/	
МБПР-3	3 000 R	8.25	24.07.12		23.04.13		10.3	99.70	0.45	200 000				8.89	8.18	0.76	В+/B1/	Финансы	
МБПР-4	5 000 R	9.50	30.08.12		27.02.14		20.5					100.50					В+/B1/	Финансы	
МБПР-5	5 000 R	9.50	14.06.12	17.12.12	12.06.14	6.1	24.0										В+/B1/	Финансы	
МДМ Банк БО-1	5 000 R	12.75	29.11.12		29.11.12		5.6				101.50	102.23						BB/Ba2/BB-	Финансы
МДМ Банк БО-2	5 000 R	8.15	21.09.12		21.03.14		21.2											BB/Ba2/BB-	Финансы
МДМ Банк БО-4	5 000 R	9.50	16.06.12	20.12.12	16.12.14	6.2	30.1											BB/Ba2/BB-	Финансы
МДМ Банк-7	5 000 R	11.75	19.07.12		19.07.12		1.2	100.44		1 400		100.44		7.15	11.18	0.09	BB/Ba2/BB-	Финансы	
МДМ Банк-8	10 000 R	9.00	11.10.12	09.07.13	09.04.15	12.9	33.9	99.88		40 114	99.78	100.40	9.33	9.24	8.87	0.94	BB/Ba2/BB-	Финансы	
Медведь-2	1 000 R	12.50	27.08.12	03.09.12	22.08.16	2.7	50.3											Финансы	
МеталКомБ БО-1	1 500 R	8.70	02.08.12	02.02.13	02.08.14	7.7	25.6											/B3/	Финансы
МеталКомБ-1	900 R	9.40	27.11.12		26.11.13		17.5											/B3/	Финансы
Металлоинв-01	5 000 R	9.00	17.09.12	19.03.15	07.03.22	33.2	116.8	98.27		26	97.80	98.40	9.96		8.97	2.23	BB-/Ba3/	МГД	
Металлоинв-05	10 000 R	9.00	17.09.12	19.03.15	07.03.22	33.2	116.8				96.50	99.00					BB-/Ba3/	МГД	
Металлоинв-06	10 000 R	9.00	20.09.12	24.03.15	10.03.22	33.3	116.9	99.00	0.75	4	96.50	99.00	9.63		8.91	2.24	BB-/Ba3/	МГД	
МетКомБанк-1	2 000 R	10.75	12.10.12	17.04.13	15.04.15	10.1	34.1					100.06						/B3/	Финансы
Мечел БО-1	5 000 R	8.10	09.11.12		09.11.12		4.9				99.00							/B1/	МГД
Мечел БО-11	3 000 R	11.25	09.10.12		07.04.15		33.8											/B1/	МГД
Мечел БО-12	3 000 R	11.25	09.10.12		07.04.15		33.8											/B1/	МГД
Мечел БО-2	5 000 R	9.75	11.09.12		12.03.13		8.9				98.01	99.00						/B1/	МГД
Мечел БО-3	5 000 R	9.75	24.10.12		24.04.13		10.4	97.85		33	97.00	100.15		12.80	9.83	0.74		/B1/	МГД
Мечел БО-4	5 000 R	10.25	14.08.12	11.02.14	10.02.15	20.0	32.0				97.50	100.25						/B1/	МГД
Мечел БО-5	5 000 R	11.25	09.10.12		07.04.15		33.8											/B1/	МГД
Мечел БО-6	2 000 R	11.25	09.10.12		07.04.15		33.8											/B1/	МГД
Мечел БО-7	2 000 R	11.25	09.10.12		07.04.15		33.8											/B1/	МГД
Мечел-02	5 000 R	7.40	13.06.12		12.06.13		12.0	95.80		3 250	95.50	96.00		8.10		0.91		/B1/	МГД
Мечел-04	5 000 R	19.00	26.07.12	30.07.12	21.07.16	1.5	49.3	101.22	(0.06)	10 404	101.10	101.29	8.65		18.32	0.11		/B1/	МГД
Мечел-05	5 000 R	12.50	17.07.12	19.10.12	09.10.18	4.2	75.9				100.55	100.75						/B1/	МГД
Мечел-13	5 000 R	10.00	04.09.12	03.09.15	25.08.20	38.7	98.5				93.75	98.50						/B1/	МГД
Мечел-14	5 000 R	10.00	04.09.12	03.09.15	25.08.20	38.7	98.5				92.03	94.75						/B1/	МГД
Мечел-15	5 000 R	8.25	21.08.12	20.02.14	09.02.21	20.3	104.0	94.60		2 500	94.65	95.97	12.21		8.49	1.40		/B1/	МГД
Мечел-16	5 000 R	8.25	21.08.12	20.02.14	09.02.21	20.3	104.0				94.20	96.90						/B1/	МГД
Мечел-17	5 000 R	8.40	06.12.12	06.06.16	27.05.21	47.8	107.5				88.02	91.97						/B1/	МГД
Мечел-18	5 000 R	8.40	06.12.12	06.06.16	27.05.21	47.8	107.5	92.50	(1.50)	4		94.00	11.06		9.07	3.09		/B1/	МГД
Мечел-19	5 000 R	8.40	11.12.12	09.06.16	01.06.21	47.9	107.7					94.99						/B1/	МГД
МИА-1	220 R	10.00	22.06.12		20.09.12		3.3											/Ba2/	Финансы
МИА-4	2 000 R	7.35	05.07.12	18.10.12	01.10.15	4.2	39.6											/Ba2/	Финансы
МИА-5	2 000 R	7.90	19.07.12	25.07.13	17.07.14	13.4	25.1											/Ba2/	Финансы
Мижоян-2	2 000 R	11.30	09.08.12		07.02.13		7.9				96.08								Потреб. тов.
Миракс-4	1 404 R	17.00	17.06.12		17.09.12		3.2												отзван/отзван/
Мираторг БО-1	3 000 R	8.75	31.07.12	17.07.14	29.07.14	25.1	25.5												Потреб. тов.
Мираторг-1	2 500 R	6.00	02.08.12		02.08.12		1.6				98.88	99.89							Потреб. тов.
МирСтрТехн-1	1 000 R	3.00	25.03.13		25.06.19		84.4					52.20							Строительство
МКБ БО-1	3 000 R	8.50	22.08.12	01.03.13	22.02.14	8.6	20.4				98.80	99.73							В+/B1/B+
МКБ БО-3	4 000 R	9.25	27.10.12	06.05.13	27.04.15	10.8	34.5				99.00	99.90							В+/B1/B+
МКБ БО-4	5 000 R	8.00	15.10.12	19.10.12	15.04.14	4.2	22.1	99.56	(0.04)	443	99.58	99.70	9.50		7.93	0.31			В+/B1/B+
МКБ БО-5	5 000 R	9.20	23.06.12		23.06.14		24.3	96.26	(0.19)	25 032	96.20	96.45		11.63	9.14	1.62			В+/B1/B+
МКБ-6	2 000 R	9.40	07.08.12		07.08.12		1.8	100.21		120	100.15	100.30		8.00	9.08	0.14			В+/B1/B+
МКБ-7	2 000 R	9.76	17.07.12		14.07.15		37.0				100.15	100.35							В+/B1/B+
МКБ-8	3 000 R	9.00	10.10.12		08.04.15		33.8												В+/B1/B+
ММК БО-1	5 000 R	6.90	15.11.12		15.11.12		5.1				99.10								BB+/Ba3/отзван
ММК БО-4	5 000 R	7.65	30.08.12		27.02.14		20.5	100.00		80 000	97.50			7.79	7.49	1.49			BB+/Ba3/отзван
ММК БО-5	8 000 R	7.65	04.10.12		04.04.13		9.7	99.15		30 000	99.10	100.25		8.93	7.60	0.73			BB+/Ba3/отзван
ММК БО-6	5 000 R	7.20	12.07.12		10.07.14		24.9	96.06		60 000	95.51			9.54	7.27	1.74			BB+/Ba3/отзван

Рынок рублевых облигаций

Выпуск	Объем, млн	Купон, %	Дата			Месяцев до		Цена	Изм.	Торговый объем, шт	Котировки		Доходность, %			Дюр, лет	Рейтинг F/M/S	Сектор
			купона	оферты	погаш	офрт	погаш				покупка	продажа	офрт	погаш	текущ			
КОРПОРАТИВНЫЕ РУБЛЕВЫЕ ОБЛИГАЦИИ																		
МТС-3	10 000 R	8.00	19.06.12	20.06.13	12.06.18	12.2	72.0	99.97		75 545	99.90	100.25	8.19		7.71	0.88	BB+/Ba2/BB	Телеком
МТС-4	15 000 R	7.60	14.05.13		13.05.14		23.0	98.00		50 007	97.10	98.05		8.77	7.71	1.70	BB+/Ba2/BB	Телеком
МТС-5	15 000 R	14.25	24.07.12	26.07.12	19.07.16	1.4	49.2	100.72	(0.08)	165 800	100.68	100.77	7.17		12.57	0.10	BB+/Ba2/BB	Телеком
МТС-7	10 000 R	8.70	13.11.12		07.11.17		64.9				96.50	98.20					BB+/Ba2/BB	Телеком
МТС-8	15 000 R	8.15	13.11.12	13.11.15	03.11.20	41.0	100.8	97.44	0.12	35 028	97.10	98.00	9.24		8.31	2.77	BB+/Ba2/BB	Телеком
Н Ленск-3	1 000 R	14.00	17.07.12		16.07.13		13.1	98.37	0.17	6	98.00	98.25		17.76	13.46	0.46		МГД
НацКап БО-3	500 R	8.20	25.06.12		23.06.14		24.3											Финансы
НацКап БО-4	500 R	8.20	25.06.12		23.06.14		24.3											Финансы
НацСтанд-1	1 500 R	9.80	08.09.12	10.03.13	11.03.14	8.9	20.9	99.95	(0.02)	52 965	99.75	100.00	10.07		9.56	0.65	/B3/	Финансы
НацСтандФ БО-1	2 000 R	10.50	02.11.12		02.05.14		22.6										/B3/	Финансы
НИА ВТБ-1	4 634 R		26.06.12		26.02.39		320.7										/Ba1/	Финансы
НИА ВТБ-2	2 027 R		26.06.12		26.02.39		320.7										/Ba1/	Финансы
НЛМК БО-1	5 000 R	9.75	04.12.12		04.12.12		5.7	101.00		30 003	100.39	101.40		7.71	9.63	0.44	BBB-/Baa3/BBB-	МГД
НЛМК БО-2	5 000 R	8.75	20.06.12	21.06.13	17.12.14	12.3	30.1	100.21		173 998	100.00	101.00	8.71		8.38	0.88	BBB-/Baa3/BBB-	МГД
НЛМК БО-3	5 000 R	8.75	20.06.12	21.06.13	17.12.14	12.3	30.1	100.26		147 998	100.20	101.00	8.65		8.38	0.88	BBB-/Baa3/BBB-	МГД
НЛМК БО-5	10 000 R	10.75	30.10.12		30.10.12		4.6				101.11	101.25					BBB-/Baa3/BBB-	МГД
НЛМК БО-6	10 000 R	7.75	04.09.12		05.03.13		8.7	99.70		3 806	99.65	100.10		8.32	7.61	0.65	BBB-/Baa3/BBB-	МГД
НЛМК БО-7	10 000 R	8.95	13.11.12		11.11.14		29.0	101.00		311 982		101.00		8.66	8.80	2.03	BBB-/Baa3/BBB-	МГД
НМТП БО-2	4 000 R	9.00	31.10.12		29.04.15		34.5	98.78		91 500	98.50	98.75		9.71	9.02	2.34		Транспорт
Новатэк БО-1	10 000 R	7.50	26.06.12		25.06.13		12.4											BBB-/Baa3/BBB-
Новиком БО-1	3 000 R	8.50	07.07.12	12.07.13	07.07.14	13.0	24.8					100.00					/B2/	Финансы
Новиком-1	2 000 R	9.50	24.11.12	31.05.13	25.11.13	11.6	17.4										/B2/	Финансы
НОК-3	1 000 R	12.50	28.08.12		26.08.14		26.4											МГД
Номос БО-1	5 000 R	9.10	24.08.12		24.02.14		20.4				99.50	100.09						BB/Baa3/
Номос БО-2	5 000 R	8.00	18.10.12	22.04.13	18.10.14	10.3	28.2				99.52	100.02						BB/Baa3/
Номос-09	5 000 R	6.25	15.06.12	20.06.12	14.06.13	0.2	12.0											BB/Baa3/
Номос-11	5 000 R	7.40	04.07.12	09.07.12	02.07.14	0.9	24.6	99.97	0.01	100 106	99.90	100.00	7.97		7.17	0.05	BB/Baa3/	Финансы
Номос-12	5 000 R	8.50	24.08.12	28.08.13	28.08.17	14.5	62.5	99.20	0.20	60 000	98.80	99.39	9.41		8.35	1.04	BB/Baa3/	Финансы
НорНикель БО-3	15 000 R	7.00	31.07.12		30.07.13		13.5	99.45	(0.01)	100 001	99.40	99.60		7.65	6.86	1.00	BB+/Ba2/BBB-	МГД
НотаБ-1	1 000 R	11.00	15.08.12	20.02.13	12.02.14	8.3	20.0				99.00						/B3/	Финансы
НПК БО-1	5 000 R	10.00	04.09.12		03.03.15		32.6	99.69		11	98.50	99.95		10.38	9.76	2.16	/B1/	Транспорт
НПК БО-2	5 000 R	10.00	04.09.12		03.03.15		32.6	99.00	0.00	4 006		100.00		10.69	9.83	2.15	/B1/	Транспорт
НПК-1	2 100 R	9.25	13.07.12	12.10.12 C	10.07.15	4.0	36.9	99.00		110 001	97.01	99.90		10.29	9.20	1.37	/B1/	Транспорт
НПО Сатурн-3	3 500 R	8.00	05.12.12	06.12.12	06.06.14	5.8	23.8				2.02							Машиностр. и пр.
НФК Банк БО-1	2 000 R	10.00	15.10.12	18.10.12	15.04.14	4.2	22.1	99.74	(0.05)	1 100	99.73	99.80	11.00		9.87	0.31	/B3/B	Финансы
ОАК-1	46 280 R	8.00	11.09.12		17.03.20		93.2											Машиностр. и пр.
ОбКондигер-2	3 000 R	10.50	17.10.12		17.04.13		10.1											B//
Оборонпром-1	21 091 R	8.00	19.10.12		24.04.20		94.4											Машиностр. и пр.
ОИЖК-2	1 500 R	11.00	14.08.12		07.02.17		55.9											Финансы
ОМЗ-6	1 600 R	8.25	30.11.12		31.05.13		11.6											/B-
Открытие-01	5 000 R	9.00	16.10.12		14.10.14		28.0				97.25							/B+
Открытие-02	5 000 R	10.75	28.06.12	31.12.13	22.12.16	18.6	54.3											/B+
ОТП Банк БО-1	5 000 R	7.95	31.07.12		29.07.14		25.5											BB/Ba2/
ОТП Банк БО-2	6 000 R	10.50	04.09.12	06.03.14	03.03.15	20.7	32.6				99.10	99.50						BB/Ba2/
ОТП Банк БО-3	4 000 R	10.50	01.11.12	03.11.12	30.10.14	4.7	28.6				100.55	100.60						BB/Ba2/
ОТП Банк-2	2 500 R	8.25	25.09.12		25.03.14		21.4	95.26	0.01	13 484	94.00	95.30		11.56	8.50	1.49	BB/Ba2/	Финансы
Первобанк БО-1	1 500 R	9.75	24.10.12		24.04.13		10.4	100.00		50 000	86.00	100.20		9.96	9.62	0.76	/B3/	Финансы
Первобанк БО-2	1 500 R	8.50	11.10.12	18.10.12	10.04.14	4.2	21.9											/B3/
Петрокоммерц БО-1	3 000 R	8.90	04.09.12	06.09.13	03.03.15	14.8	32.6				99.00	101.60						/Ba3/B+
Петрокоммерц-5	5 000 R	12.75	19.06.12	24.12.12	21.12.14	6.4	30.3											/Ba3/B+
Петрокоммерц-6	3 000 R	7.75	22.08.12		22.08.12		2.3	100.00		5 875	99.95	100.08		7.80	7.57	0.18	/Ba3/B+	Финансы
Петрокоммерц-7	3 000 R	7.00	22.08.12		22.08.12		2.3	99.90		184	99.80	99.99		7.59	6.86	0.18	/Ba3/B+	Финансы
ПИА АИЖК-1	688 R	6.94	15.08.12		15.02.39		320.3				99.25	99.60						/Ba1/
Полипласт-2	800 R	12.25	11.09.12	14.09.12	11.03.14	3.1	20.9	99.21	(0.69)	900	98.02	100.32	15.99		11.97	0.21		Хим. пром.
ПочтаРос	7 000 R	8.25	25.09.12	28.03.14	22.03.16	21.5	45.3				97.20	99.55						Потреб. усл.
ПраймФ-1	360 \$	9.00	30.11.12		29.05.15		35.5											Потреб. тов.
ПромсвБ БО-2	5 000 R	8.75	22.08.12	28.02.13	18.02.15	8.5	32.2				99.60	100.00						BB-/Ba2/отзван
ПромсвБ БО-3	5 000 R	8.60	07.08.12		04.02.14		19.8	98.77		40	98.23	98.90		9.63	8.45	1.39	BB-/Ba2/отзван	Финансы
ПромсвБ БО-4	5 000 R	8.75	22.08.12	28.02.13	18.02.15	8.5	32.2	99.57		13 450	99.70	99.85	9.59		8.56	0.61	BB-/Ba2/отзван	Финансы
ПромсвБ-6	5 000 R	8.25	18.06.12		17.06.13		12.1											BB-/Ba2/отзван
ПромТрактор-3	5 000 R	11.25	25.07.12		24.07.13		13.3	94.00	(1.50)	5	94.00	95.50		18.13	11.44	0.87		Машиностр. и пр.
ПрофМедиа-1	3 000 R	10.50	19.07.12	23.07.13	16.07.15	13.3	37.1	99.49	(0.04)	636	99.30	99.70	11.29		10.13	0.92	/B+	Медиа
Разгуляй БО-16	3 000 R	12.00	07.11.12	14.11.12	07.05.14	5.1	22.8	97.93		249	98.00	98.47	18.20		12.11	0.34		Сельск. хоз.
Разгуляй-4	3 000 R	0.00	21.11.12		22.05.13		11.3				53.02	95.00						Сельск. хоз.
Разгуляй-5	2 000 R	0.00	24.10.12		23.10.13		16.3											Сельск. хоз.
Райффайзен БО-7	5 000 R	7.50	28.11.12		27.11.13		17.5				98.00	100.00						BBB+/Baa3/BBB
Райффайзен-4	10 000 R	8.75	04.12															

Рынок рублевых облигаций

Выпуск	Объем, млн	Купон, %	Дата			Месяцев до		Цена	Изм.	Торговый объем, шт	Котировки		Доходность, %			Дюр, лет	Рейтинг F/M/S	Сектор
			купона	оферты	погаш	офрт	погаш				покупка	продажа	офрт	погаш	текущ			
КОРПОРАТИВНЫЕ РУБЛЕВЫЕ ОБЛИГАЦИИ																		
РЖД-19	10 000 R	8.15	23.07.12	18.07.18	08.07.24	73.2	144.9				99.50	100.97				BBB/Baa1/BBB	Транспорт	
РЖД-23	15 000 R	9.00	02.08.12	05.02.15	16.01.25	31.8	151.2					102.00				BBB/Baa1/BBB	Транспорт	
РиэлЛизинг	2 000 R	8.50	22.06.12		19.12.14		30.2										Финансы	
РК Казначей-1	3 000 R	10.50	23.11.12	28.11.12	20.11.15	5.5	41.3										Финансы	
РМБ-3	1 100 R	10.50	22.09.12		23.09.13		15.4					101.00				/B3/	Финансы	
РМК-3	3 000 R	10.40	19.06.12	20.12.13	15.12.15	18.2	42.1				96.05	98.99					МГД	
РМК-4	5 000 R	9.00	06.12.12	10.06.14	02.06.16	23.9	47.7				91.55	95.74					МГД	
РосБанк БО-1	5 000 R	7.40	25.06.12	27.06.12	25.06.13	0.5	12.4				99.95	100.00					Финансы	
РосБанк БО-2	5 000 R	8.00	08.07.12		08.07.13		12.8										Финансы	
РосБанк БО-3	10 000 R	8.95	16.11.12	20.05.13	16.11.14	11.2	29.1				100.10	100.70					Финансы	
РосБанк-А3	5 000 R	6.90	05.11.12		06.11.13		16.8	97.36	(0.20)	294		98.25		9.14	7.04	1.24	Финансы	
РосБанк-А5	5 000 R	7.40	05.11.12		07.11.14		28.8										Финансы	
РосВодКан-3	3 000 R	9.00	12.11.12	14.11.13	09.11.15	17.1	40.9	98.75	(0.01)	40	96.02	102.35	10.21	9.05	1.22	BBB+/Baa2/BBB-	Финансы	
РосгосСтрах-1	4 000 R	10.00	19.07.12	23.07.12	16.07.15	1.3	37.1	99.74	0.23	600	99.50	99.84	12.87	9.64	0.09	BBB+/Baa2/BBB-	Финансы	
РосгосСтрах-2	5 000 R	10.50	08.11.12	13.11.12	02.11.17	5.0	64.7	99.49	(0.01)	659	98.00	99.94	12.11	10.45	0.36	BBB+/Baa2/BBB-	Финансы	
РосдорБанк-1	1 050 R	11.50	08.12.12	12.12.12	09.12.13	6.0	17.9	99.00		800	99.10	99.75	14.15	11.60	0.43	BBB+/Baa2/BBB-	Финансы	
Роснано-1	8 000 R	8.90	27.06.12		20.12.17		66.3				94.00	97.99				/B3/	Финансы	
Роснано-2	10 000 R	8.90	27.06.12		20.12.17		66.3				94.00	99.99				//BB+	Финансы	
Роснано-3	15 000 R	8.90	27.06.12		20.12.17		66.3				94.00	99.99				//BB+	Финансы	
Роснано-4	10 000 R	8.60	17.10.12		10.04.19		81.9	100.00		50 000	99.70	99.90		8.49		//BB+	Финансы	
Роснано-5	10 000 R	8.60	17.10.12		10.04.19		81.9	100.00	0.35	50 000	99.65	99.90		8.49		BB-/Baa3/BB-	МГД	
РосТелеком-01	2 000 R	6.60	09.08.12		08.08.13		13.8				83.01					BBB-/BB+	Телеком	
РосТелеком-04	2 000 R	6.50	03.10.12		03.04.13		9.7	88.00	(11.00)	1	90.03	99.99	34.57	7.28	0.40	BBB-/BB+	Телеком	
РосТелеком-08	1 800 R	6.65	04.09.12		03.09.13		14.7				95.26	100.49				BBB-/BB+	Телеком	
РосТелеком-10	2 250 R	9.17	21.08.12		21.05.13		11.2									BBB-/BB+	Телеком	
РосТелеком-11	3 000 R	11.70	01.08.12		24.07.19		85.4	100.75	(0.25)	583	100.75	101.00	12.03	11.46	3.96	BBB-/BB+	Телеком	
РосТелеком-13	2 000 R	6.50	18.07.12		17.10.12		4.1									BBB-/BB+	Телеком	
РСГ-1	3 000 R	10.75	20.06.12	25.12.12	18.06.14	6.4	24.2	99.03	0.03	31 255	98.90	99.38	13.33	10.59	0.44	BBB/Baa1/	Строительство	
РСХБ БО-1	5 000 R	7.20	29.08.12	31.08.12	28.08.13	2.6	14.5					99.98				BBB/Baa1/	Финансы	
РСХБ БО-2	5 000 R	8.20	07.08.12	08.08.13	03.02.15	13.8	31.7	100.00	0.40	140 000			8.35	7.97	1.01	BBB/Baa1/	Финансы	
РСХБ БО-3	5 000 R	8.20	09.08.12	12.08.13	05.02.15	14.0	31.8	100.00	0.19	190 001			8.35	7.98	1.01	BBB/Baa1/	Финансы	
РСХБ БО-5	10 000 R	7.20	29.08.12	30.08.12	28.08.13	2.6	14.5					99.99				BBB/Baa1/	Финансы	
РСХБ БО-6	10 000 R	8.20	30.10.12		29.10.13		16.5				97.00	99.94				BBB/Baa1/	Финансы	
РСХБ-03	10 000 R	9.25	16.08.12	17.02.14	09.02.17	20.2	56.0				95.10	101.44				BBB/Baa1/	Финансы	
РСХБ-04	10 000 R	7.50	03.10.12		27.09.17		63.5									BBB/Baa1/	Финансы	
РСХБ-05	10 000 R	8.75	04.12.12	04.12.13	27.11.18	17.7	77.5				99.65	100.20				BBB/Baa1/	Финансы	
РСХБ-06	5 000 R	7.80	17.08.12	19.08.14	09.02.18	26.2	68.0									BBB/Baa1/	Финансы	
РСХБ-07	5 000 R	6.85	11.12.12	12.06.13	05.06.18	12.0	71.8				98.00	98.60				BBB/Baa1/	Финансы	
РСХБ-08	5 000 R	10.10	22.11.12	26.11.12	14.11.19	5.5	89.1				100.95	101.16				BBB/Baa1/	Финансы	
РСХБ-09	5 000 R	10.10	22.11.12	26.11.12	14.11.19	5.5	89.1				100.20	101.15				BBB/Baa1/	Финансы	
РСХБ-10	5 000 R	9.00	08.08.12	08.02.13	29.01.20	7.9	91.6				100.40	101.90				BBB/Baa1/	Финансы	
РСХБ-11	5 000 R	9.00	09.08.12	11.02.13	30.01.20	8.0	91.6				100.40	101.70				BBB/Baa1/	Финансы	
РСХБ-12	5 000 R	7.70	12.07.12	13.07.15	01.07.21	37.0	108.7				94.50	96.50				BBB/Baa1/	Финансы	
РСХБ-13	5 000 R	7.70	13.07.12	14.07.15	02.07.21	37.0	108.7					97.99				BBB/Baa1/	Финансы	
РСХБ-14	10 000 R	7.70	10.07.12	08.07.15	29.06.21	36.8	108.6	96.58	(0.29)	7 200	94.50	96.50	9.20	7.71	2.47	BBB/Baa1/	Финансы	
РСХБ-15	10 000 R	8.75	06.11.12	07.11.13	26.10.21	16.8	112.5				99.65	100.30				BBB/Baa1/	Финансы	
РСХБ-16	10 000 R	8.55	15.10.12	15.04.15	04.04.22	34.1	117.8				97.00	100.00				BBB/Baa1/	Финансы	
РТК Лизинг БО-1	825 R	11.50	07.08.12	14.08.12	06.08.13	2.0	13.8				99.01	100.15				BBB/Baa1/	Финансы	
РТК-3	5 000 R	11.00	19.01.15	25.01.15	04.01.27	31.4	174.8				99.85					BBB/Baa1/	Финансы	
РусСтанд БО-2	5 000 R	9.00	25.09.12	02.04.13	24.03.15	9.6	33.3				98.00	100.00				B+/Baa3/B+	Финансы	
РусСтанд БО-6	5 000 R	9.40	03.11.12	11.11.13	03.05.15	17.0	34.7				98.90	99.10				B+/Baa3/B+	Финансы	
РУСАЛ Братск-7	15 000 R	8.30	30.08.12	03.03.14	22.02.18	20.6	68.4	93.00	0.63	50 394	93.60	94.00	13.40	8.70	1.40		МГД	
РУСАЛ Братск-8	15 000 R	8.50	15.10.12	15.04.15	05.04.21	34.1	105.8	87.32	(0.23)	1	87.46	88.79	14.56	9.59	2.20		МГД	
РусГидро-01	10 000 R	8.00	22.10.12	22.04.16	12.04.21	46.3	106.0				83.00	97.50				BB+/отзван/BB+	Электроэнерг.	
РусГидро-02	10 000 R	8.00	22.10.12	22.04.16	12.04.21	46.3	106.0				83.00	98.89				BB+/отзван/BB+	Электроэнерг.	
РусскоеМоре-1	2 000 R	12.00	14.06.12		14.06.12		0.0										Потреб. усл.	
РусСтанд БО-1	5 000 R	11.00	09.11.12	16.11.12	07.11.14	5.1	28.8	100.85	(0.07)	410	100.80	101.00	8.98	10.80	0.37	B+/Baa3/B+	Финансы	
РусфинБ БО-01	4 000 R	7.15	04.07.12	09.07.13	04.07.14	12.9	24.7				98.00	98.40				/Baa3/отзван	Финансы	
РусфинБ БО-2	4 000 R	8.75	06.09.12	10.09.13	06.03.15	14.9	32.7	98.75		400		101.00	10.07	8.65	1.06	/Baa3/отзван	Финансы	
РусфинБ-08	2 000 R	7.70	17.09.12	24.09.12	14.09.15	3.4	39.1					100.00				/Baa3/отзван	Финансы	
РусфинБ-09	2 000 R	7.70	18.09.12	25.09.12	15.09.15	3.4	39.1				99.70	100.00				/Baa3/отзван	Финансы	
РусфинБ-10	2 000 R	7.90	13.11.12	19.11.13	10.11.15	17.2	40.9									/Baa3/отзван	Финансы	
РусфинБ-11	2 000 R	7.90	14.11.12	20.11.13	11.11.15	17.3	41.0					98.75				/Baa3/отзван	Финансы	
Сахатрифт-2	2 500 R	12.20	27.07.12		26.07.13		13.4				99.41	99.70					Нефть и газ	
СвязьБ-3	5 000 R	8.50	21.06.12	24.12.12	09.12.21	6.4	114.0										BB/B1/BB	
СвязьБ-4	5 000 R	8.75	24.10.12		13.04.22		118.1					99.80					BB/B1/BB	
СвязьБ-5	5 000 R	9.50	18.10.12	20.04.15	07.04.22	34.2	117.9										BB/B1/BB	
Северсталь БО-1	15 000 R	7.50	18.09.12		18.09.12		3.2	99.95										

Рынок рублевых облигаций

Выпуск	Объем, млн	Купон, %	Дата			Месяцев до		Цена	Изм.	Торговый объем, шт	Котировки		Доходность, %			Дюр, лет	Рейтинг F/M/S	Сектор
			купона	оферты	погаш	офрт	погаш				покупка	продажа	офрт	погаш	текущ			
КОРПОРАТИВНЫЕ РУБЛЕВЫЕ ОБЛИГАЦИИ																		
СистемаАФК-3	19 000 R	12.50	29.11.12	04.12.12	24.11.16	5.7	53.4				101.86	102.34				BB-/Ba3/BB	Телеком	
СистемаАФК-4	13 500 R	7.65	18.09.12		15.03.16		45.1	97.93	(0.16)	462		98.02		8.79	7.67	2.03	BB-/Ba3/BB	Телеком
СистемаГалс-1	3 000 R	8.50	09.10.12		08.04.14		21.8										отзван/отзван/	Строительство
СистемаГалс-2	2 000 R	8.50	16.10.12		15.04.14		22.1										отзван/отзван/	Строительство
Ситроникс БО-1	2 000 R	11.75	19.06.12	25.06.12	18.06.13	0.4	12.2	100.10	(0.17)	255 039	100.01	100.45	5.51		11.11	0.02	B-/B3/	Технологии
Ситроникс БО-2	3 000 R	10.75	08.10.12	15.10.12	07.10.13	4.1	15.8	99.89	(0.01)	140	99.80	99.90	11.31		10.56	0.29	B-/B3/	Технологии
СКБ Б БО-3	3 000 R	9.50	27.11.12	31.05.13	26.11.13	11.6	17.5	99.70		2 000	99.60	100.15	10.07		9.49	0.85	B-/B1/	Финансы
СКБ Б БО-4	2 000 R	10.75	05.12.12	10.12.12	05.06.13	5.9	11.7	100.90		1 059	100.90	101.00	8.98		10.63	0.44	B-/B1/	Финансы
СКБ Б БО-5	2 000 R	8.25	11.10.12	16.10.12	10.04.14	4.1	21.9				99.70	100.00					B-/B1/	Финансы
СКБ Б БО-6	2 000 R	8.50	10.07.12	12.07.13	08.07.14	13.0	24.8				98.00	98.28					B-/B1/	Финансы
СМП Банк-1	3 000 R	10.25	27.11.12	30.11.12	23.05.17	5.6	59.3											Финансы
Соллерс БО-2	2 000 R	9.25	31.10.12		01.05.13		10.6				99.23	99.60						Финансы
Соллерс-2	3 000 R	12.50	18.07.12		17.07.13		13.1	102.55		1 034	102.21	102.55		10.21	11.62	0.92		Машиностр. и пр.
СПКазань-3	1 000 R	14.00	08.11.12		08.05.14		22.8	100.00		10 673	100.00				13.82			Потреб. усл.
СтрКред БО-1	1 000 R	9.90	28.07.12	28.07.12	28.07.14	1.5	25.5										/B3/	Финансы
СтрКред БО-2	1 000 R	9.90	28.07.12	28.07.12	28.07.14	1.5	25.5										/B3/	Финансы
СтрТрансГаз-2	5 000 R	8.49	13.07.12		13.07.12		1.0	99.90	(0.13)	2 026	99.90	100.30		9.80	8.21	0.07		Строительство
СтрТрансГаз-3	5 000 R	8.50	11.10.12		11.04.13		9.9	98.80		1	95.18	99.59		10.27	8.48	0.73		Строительство
СУ155-4	1 000 R	12.75	19.11.12	26.11.12	18.05.15	5.5	35.1	99.48	(0.02)	256 301	99.45	99.60	14.45		12.71	0.38		Строительство
СудострБ БО-01	2 000 R	11.00	03.09.12	06.03.13	03.03.14	8.7	20.6	100.00		34			11.25		10.67	0.62	/B3/	Финансы
СудострБ-3	1 500 R	10.00	03.09.12		03.09.12		2.7	100.00		1 000	99.02			10.11	9.73	0.20	/B3/	Финансы
СудострБ-4	1 500 R	11.00	09.10.12		08.10.13		15.8	98.75		80 700	99.00	100.40		12.38	10.93	1.11	/B3/	Финансы
СУЭК Финанс-1	10 000 R	9.35	06.07.12	10.07.13	26.06.20	12.9	96.5	99.96	0.11	570	99.90	100.95	9.60		8.99	0.91	/Ba3/	МГД
Татнефть БО-1	5 000 R	7.25	21.09.12		20.09.13		15.3	99.17		60	98.50	99.30		8.09	7.19	1.13	BB/Ba2/отзван	Нефть и газ
Таттелеком-2	1 500 R	8.25	01.11.12		01.11.12		4.6				97.34						BB-/	Телеком
ТатфондБ БО-1	2 000 R	9.50	28.06.12	05.07.12	26.12.13	0.7	18.4	100.00	(0.01)	29 764	99.95	100.00	9.51		9.10	0.04	/B2/	Финансы
ТатфондБ БО-2	2 000 R	8.75	18.10.12	25.10.12	17.04.14	4.4	22.1	98.93	0.28	4	99.00	99.90	12.25		8.73	0.31	/B2/	Финансы
ТатфондБ БО-3	2 000 R	12.25	29.11.12	05.12.12	27.11.14	5.8	29.5				99.01	101.25					/B2/	Финансы
ТатфондБ БО-4	3 000 R	11.25	21.08.12	26.02.13	17.02.15	8.5	32.2				99.03	100.36					/B2/	Финансы
ТатфондБ БО-5	2 000 R	11.00	09.10.12	15.04.13	07.04.15	10.1	33.8	99.65		990	99.42	99.97	11.74		10.83	0.71	/B2/	Финансы
ТатфондБ-6	2 000 R	10.25	28.08.12		26.02.13		8.5				99.99	100.30					/B2/	Финансы
ТатфондБ-7	1 000 R	10.00	15.06.12		14.12.12		6.0										/B2/	Финансы
ТВЗ БО-1	2 000 R	6.50	13.06.12		12.06.13		12.0											Машиностр. и пр.
ТГК1-1	4 000 R	7.60	11.09.12		11.03.14		20.9	96.00		86	96.00	98.95		10.41	7.76	1.48		Электроэнерг.
ТГК1-2	5 000 R	6.70	03.07.12	09.07.13	01.07.14	12.9	29.6											Электроэнерг.
ТГК1-3	2 000 R	10.30	26.06.12		14.12.21		114.1											Электроэнерг.
ТГК1-4	2 000 R	7.60	27.08.12		14.02.22		116.2											Электроэнерг.
ТГК2 БО-1	5 000 R	9.00	18.09.12		17.09.13		15.2	87.16	(0.06)	5 434	86.80	87.18		22.16	10.08	0.98	CCC//	Электроэнерг.
ТГК5-1	5 000 R	8.75	12.10.12	18.10.13	06.10.17	16.2	63.8				96.80	99.10						Электроэнерг.
ТГК6-1	5 000 R	8.30	30.08.12	02.09.13	24.08.17	14.7	62.4				97.25	99.75						Электроэнерг.
ТГК9-1	7 000 R	8.10	13.08.12	15.08.13	07.08.17	14.1	61.8	97.09	(0.47)	375 202	97.00	98.94	11.09		8.12	1.00		Электроэнерг.
Теле2 СПб-1	5 000 R	8.40	22.06.12	22.06.16	11.06.21	48.3	108.0				94.70	95.00						Телеком
Теле2 СПб-2	5 000 R	8.40	22.06.12	22.06.16	11.06.21	48.3	108.0				90.12	109.00						Телеком
Теле2 СПб-3	3 000 R	8.40	22.06.12	22.06.16	11.06.21	48.3	108.0	94.30		300	90.00	109.00	10.42		8.55	3.02		Телеком
Теле2 СПб-4	3 000 R	8.90	13.08.12	13.02.14	31.01.22	20.1	115.7	99.50		400	96.00	100.60	9.43		8.69	1.41		Телеком
Теле2 СПб-5	4 000 R	8.90	13.08.12	13.02.14	31.01.22	20.1	115.7	99.79		27 000	96.00	100.30	9.23		8.66	1.41		Телеком
Теле2-СПб-7	6 000 R	9.10	16.10.12	17.04.15	05.04.22	34.1	117.8	98.89		74 000	85.00	99.50	9.78		9.07	2.30		Телеком
ТехНиколь БО-1	1 500 R	13.50	12.09.12		11.09.13		15.0											Строительство
ТехНиколь БО-2	2 500 R	13.00	20.09.12	24.09.12	19.09.13	3.4	15.2											Строительство
ТК Финанс БО-1	500 R	10.50	27.06.12		25.06.14		24.4											Транспорт
ТК Финанс БО-2	500 R	10.50	27.06.12		25.06.14		24.4											Транспорт
ТКБ-2	1 800 R	8.15	18.09.12	24.09.12	15.03.16	3.4	45.1					100.20					/B1/	Финансы
ТКС Б БО-1	1 600 R	14.22	21.09.12		20.09.13		15.3				101.00	102.10					B/B2/	Финансы
ТКС Б БО-2	1 500 R	16.50	27.11.12		26.11.13		17.5	104.07	(0.19)	4 124	104.01	104.28		13.76	15.75	1.18	B/B2/	Финансы
ТКС Б БО-3	1 500 R	14.00	21.08.12	22.08.12	18.02.14	2.3	20.2	100.35	(0.03)	202	100.40	100.49	12.16		13.37	0.17	B/B2/	Финансы
ТКС Б БО-4	1 500 R	13.25	18.10.12	22.04.13	16.04.15	10.3	34.1	100.39	0.00	901	100.30	100.39	13.10		12.94	0.72	B/B2/	Финансы
ТКС Б-2	1 400 R	20.00	27.07.12		28.07.13		13.5	107.33	(0.17)	3 402	107.00	107.66		13.14	17.40	0.88	B/B2/	Финансы
ТМК БО-1	5 000 R	8.85	23.10.12		22.10.13		16.3				98.00	99.10					/B1/B+	МГД
ТрансАэро БО-1	2 500 R	12.50	04.09.12	05.09.13	03.03.15	14.8	32.6	99.81	0.03	11 416	99.61	99.85	13.03		12.11	1.01		Транспорт
ТрансАэро-1	3 000 R	12.50	24.10.12		23.10.13		16.3	100.00	0.03	1 506	99.85	100.00		12.86	12.29	1.13		Транспорт
ТрансКонт-1	3 000 R	9.50	28.08.12		26.02.13		8.5				100.65	101.15					BB+/Ba3/	Транспорт
ТрансКонт-2	3 000 R	8.80	06.12.12		04.06.15		35.7				100.48	100.98					BB+/Ba3/	Транспорт
ТрансКредБ БО-1	5 000 R	7.80	17.11.12		17.11.13		17.2				98.40	100.00					/Ba3/BBB-	Финансы
ТрансКредБ-5	3 000 R	7.90	11.08.12		12.08.13		14.0				99.40	100.40					/Ba3/BBB-	Финансы
ТрансКредБ-6	4 000 R	8.25	18.10.12		17.04.14		22.1				98.00	99.95						

Рынок рублевых облигаций

Выпуск	Объем, млн	Купон, %	Дата			Месяцев до		Цена	Изм.	Торговый объем, шт	Котировки		Доходность, %			Дюр, лет	Рейтинг F/M/S	Сектор
			кулона	оферты	погаш	офрт	погаш				покупка	продажа	офрт	погаш	текущ			
КОРПОРАТИВНЫЕ РУБЛЕВЫЕ ОБЛИГАЦИИ																		
ТрансФинМ-16	1 000 R	9.70	20.11.12	27.11.14	09.11.21	29.5	113.0										Финансы	
ТрансФинМ-17	1 000 R	9.70	27.11.12	04.12.14	16.11.21	29.7	113.2										Финансы	
УБРИР-2	2 000 R	9.50	29.10.12	05.11.12	01.05.14	4.8	22.6				99.65	100.00					//B	
УМПО-3	3 000 R	10.00	14.06.12		14.06.12		0.0										Машиностр. и пр.	
УОМЗ-4	1 500 R	10.50	23.10.12	25.10.13	21.04.15	16.4	34.3										//B-	
УралВагонЗ-1	3 000 R	9.25	14.06.12	16.12.12	07.12.17	6.1	65.9										Машиностр. и пр.	
УралВагонЗ-2	3 000 R	8.95	28.08.12	30.08.13	20.02.18	14.6	68.3				97.80	98.25					Машиностр. и пр.	
Уралкалий БО-1	50 000 R	8.25	20.08.12		17.02.14		20.2										Хим. пром.	
Уралсиб ЛК БО-1	1 167 R	9.50	31.08.12		28.02.14		20.5				99.70	99.90					BB-/I	
Уралсиб ЛК БО-2	2 000 R	11.50	16.07.12		12.01.15		31.0	100.90	0.04	1 054	100.90	101.40	11.56	11.19	2.00		BB-/I	
Уралсиб ЛК БО-3	1 501 R	9.50	31.07.12		29.10.13		16.5				100.05	100.20					BB-/I	
Уралсиб ЛК БО-4	2 250 R	8.50	05.07.12		03.07.14		24.7				97.90	98.20					BB-/I	
Уралсиб ЛК БО-5	2 750 R	11.50	09.08.12		05.02.15		31.8	100.49	0.04	1 054	100.45	100.50	11.57	11.32	1.14		BB-/I	
Уралсиб ЛК БО-6	2 750 R	11.50	14.08.12		10.02.15		32.0	101.00		700	100.00	101.00	11.14	11.28	1.16		BB-/I	
Уралсиб ЛК БО-7	2 000 R	11.00	25.07.12		22.04.15		34.3				99.50	99.80					BB-/I	
Уралсиб ЛК БО-9	1 500 R	11.50	21.08.12		17.02.15		32.2				100.40	101.19					BB-/I	
Уралсиб-4	5 000 R	8.75	14.09.12	19.09.13	10.03.17	15.2	56.9				99.55	99.65					BB-/Ba3/BB-	
Формат-1	1 000 R	17.00	06.09.12		06.12.12		5.8										Строительство	
Фортум-2	5 000 R	6.50	08.08.12		06.02.13		7.8										Электроэнерг.	
ФСК ЕЭС-06	10 000 R	7.15	25.09.12	27.09.13	15.09.20	15.5	99.2				98.70	99.20					/Baa2/BBB	
ФСК ЕЭС-07	5 000 R	7.50	26.10.12	26.10.15	16.10.20	40.4	100.2				96.00	96.70					/Baa2/BBB	
ФСК ЕЭС-08	10 000 R	7.15	25.09.12	27.09.13	15.09.20	15.5	99.2				98.70	99.20					/Baa2/BBB	
ФСК ЕЭС-09	5 000 R	7.99	26.10.12	24.10.17	16.10.20	64.4	100.2				96.00	96.70					/Baa2/BBB	
ФСК ЕЭС-10	10 000 R	7.75	25.09.12	25.09.15	15.09.20	39.4	99.2	96.65	0.00	17	96.65	97.35	9.15		7.88	2.66	/Baa2/BBB	
ФСК ЕЭС-11	10 000 R	7.99	26.10.12	24.10.17	16.10.20	64.4	100.2				96.00	96.70					/Baa2/BBB	
ФСК ЕЭС-12	10 000 R	8.10	26.10.12	28.04.16	19.04.19	46.5	82.2	99.92		1	97.50	100.05	8.29		8.02	3.10	/Baa2/BBB	
ФСК ЕЭС-13	10 000 R	8.50	03.07.12		22.06.21		108.4					97.75					/Baa2/BBB	
ФСК ЕЭС-15	10 000 R	8.75	25.10.12	29.10.14	12.10.23	28.5	136.0	100.65	0.65	50 043	100.35	100.98	8.65		8.60	1.98	/Baa2/BBB	
ФСК ЕЭС-18	15 000 R	8.50	10.12.12	16.06.14	27.11.23	24.1	137.6	100.22		180 937	100.25	100.50	8.55		8.48	1.72	/Baa2/BBB	
ФСК ЕЭС-19	20 000 R	7.95	19.07.12	19.07.18	06.07.23	73.2	132.8										/Baa2/BBB	
ХКФБ БО-1	3 000 R	7.24	24.07.12	26.10.12	22.04.14	4.4	22.3					98.00					BB-/Ba3/отзван	
ХКФБ БО-3	4 000 R	7.90	24.07.12	25.10.13	22.04.14	16.4	22.3					99.80					BB-/Ba3/отзван	
ХКФБ-5	4 000 R	8.50	18.07.12		17.04.13		10.1										BB-/Ba3/отзван	
ХКФБ-6	5 000 R	7.75	11.09.12	14.12.12	10.06.14	6.0	23.9	99.84		85 201	99.40	99.80	8.33		7.76	0.45	BB-/Ba3/отзван	
ХКФБ-7	5 000 R	9.75	26.07.12		23.04.15		34.3	99.00		7 000	98.70	99.00		10.55	9.72	2.26	BB-/Ba3/отзван	
ХМ Банк-2	3 000 R	6.25	13.06.12	14.06.12	12.06.13	0.0	12.0				98.50						/Ba3/отзван	
ЦентриИнв БО-1	1 500 R	8.40	19.06.12	19.12.12	17.06.14	6.2	24.1										/Ba3/	
ЦентриИнв БО-2	1 500 R	9.70	18.10.12	22.04.13	16.04.15	10.3	34.1				99.75	100.00					/Ba3/	
ЦентриИнв БО-5	1 000 R	8.40	19.06.12	19.12.12	17.06.14	6.2	24.1										/Ba3/	
ЦентриИнв-2	3 000 R	9.25	26.06.12	29.06.12	24.06.14	0.5	24.4				99.80	100.06					/Ba3/	
Черкизово БО-3	3 000 R	8.25	09.11.12		08.11.13		16.9				98.50	98.90					/B2/	
ЧТПЗ БО-1	5 000 R	12.50	04.12.12		04.12.12		5.7	100.40	0.43	5	100.00	100.49		11.93	12.42	0.43	/отзван/	
ЧТПЗ-3	8 000 R	8.00	23.10.12		21.04.15		34.3										/отзван/	
ЭнемЛиз-2	2 300 R	14.00	06.09.12	11.09.12	04.09.14	3.0	26.7	100.93		3	100.05	100.98	10.27		13.84	0.21	//B-	
Энел БО-15	4 000 R	7.50	19.06.12	21.06.12	18.06.13	0.3	12.2	100.25	0.10	225 375	100.15	100.27			7.22		/Ba3/	
Энел БО-18	5 000 R	7.10	27.06.12		25.06.14		24.4				95.50						/Ba3/	
ЭПЛ Даймонд НПК-1-	600 R	8.00	04.04.13		03.04.14		21.7										Потреб. тов.	
Юникредит БО-1	5 000 R	9.00	13.06.12	16.12.13	10.12.14	18.1	29.9										BBB+//BBB	
Юникредит БО-2	5 000 R	8.50	31.08.12	04.09.13	27.02.15	14.7	32.5				99.30	100.49					BBB+//BBB	
Юникредит БО-3	5 000 R	8.50	05.09.12	09.09.13	04.03.15	14.9	32.7				98.00	99.98					BBB+//BBB	
Юникредит-ИИП	5 000 R	8.20	12.09.12		07.09.16		50.9										BBB+//BBB	
ЮниКредит-4	10 000 R	7.00	13.11.12	16.11.12	10.11.15	5.1	40.9				99.10	99.75					BBB+//BBB	
ЮниКредит-5	5 000 R	7.50	04.09.12	06.09.13	01.09.15	14.8	38.6				85.00	98.50					BBB+//BBB	
ЮТЭйрФ БО-1	1 500 R	12.50	26.06.12		26.03.13		9.4				96.01	102.50					Транспорт	
ЮТЭйрФ БО-16	1 000 R	8.71	28.08.12	03.06.13	26.05.15	11.7	35.4										Транспорт	
ЮТЭйрФ БО-2	1 500 R	12.50	26.06.12		26.03.13		9.4				99.75	102.49					Транспорт	
ЮТЭйрФ БО-3	1 500 R	9.45	21.06.12		19.12.13		18.2										Транспорт	
ЮТЭйрФ БО-4	1 500 R	9.00	27.06.12		26.03.14		21.4	97.95	(0.01)	10	97.10	97.86	10.67	9.01	1.48		Транспорт	
ЮТЭйрФ БО-5	1 500 R	9.00	27.06.12		26.03.14		21.4				91.00	98.45					Транспорт	
ЮТЭйрФ БО-6	1 500 R	10.00	25.07.12	30.04.13	22.04.15	10.6	34.3										Транспорт	
ЮТЭйрФ БО-7	1 500 R	10.00	25.07.12	30.04.13	22.04.15	10.6	34.3										Транспорт	
ЮТЭйрФ БО-8	1 500 R	10.00	28.08.12	02.12.13	26.05.15	17.7	35.4										Транспорт	
ЮТЭйрФ-5	1 500 R	9.50	26.07.12		21.07.16		49.3										Транспорт	
ЯкЭнерго БО-1	3 000 R	8.25	04.09.12		03.09.13		14.7				99.70	100.10					BB//	

Рынок рублевых облигаций

Выпуск	Объем, млн	Купон, %	Дата			Месяцев до		Цена	Изм.	Торговый объем, шт	Котировки		Доходность, %			Дюр, лет	Рейтинг F/M/S	Сектор
			купона	оферты	погаш	офрт	погаш				покупка	продажа	офрт	погаш	текущ			
ГОСУДАРСТВЕННЫЕ И МУНИЦИПАЛЬНЫЕ ОБЛИГАЦИИ																		
Беларусь-1	7 000 R	8.70	21.06.12		20.12.12	6.2										/B3/B-	Гос.	
ВолгОбл-09	1 400 R	7.75	05.12.12		04.06.14	23.7				97.00	103.00					BB-/отзван	Муниц.	
ВолгОбл-10	3 000 R	7.75	07.11.12		04.05.16	46.7	97.55		1 000	97.05	98.00		8.69	7.88	2.28	BB-/отзван	Муниц.	
ВолгОбл-11	5 000 R	8.99	03.08.12		28.05.17	59.5	99.00		550		100.70		9.64	8.99	2.29	BB-/отзван	Муниц.	
Волгоград-4	715 R	17.50	07.08.12		07.11.12	4.8	103.73		938	103.30	103.80		8.21	16.59	0.36	/Ba3/	Муниц.	
Волгоград-5	1 000 R	9.50	21.06.12		17.12.15	42.1										/Ba3/	Муниц.	
ВологОбл-1	2 510 R	10.65	20.06.12		14.12.16	54.1										отзван/Ba2/B+	Муниц.	
ВоронежОбл-4	900 R	9.00	25.06.12		25.06.12	0.4	100.06	(0.01)	90	99.01	100.06		7.12	8.63	0.03		Муниц.	
ИркОбл-31006	532 R	9.15	14.08.12		22.11.12	5.3										/BB	Муниц.	
Казань-7	1 700 R	8.75	20.06.12		17.12.14	30.1										V+//	Муниц.	
Казань-8	2 000 R	8.00	27.06.12		21.12.16	54.3										V+//	Муниц.	
КалужОбл-3	700 R	8.85	30.08.12		29.11.12	5.6				86.00	100.93					BB-/отзван	Муниц.	
КалужОбл-4	600 R	10.01	27.06.12		26.06.13	12.4										BB-/отзван	Муниц.	
КалужОбл-5	2 500 R	8.20	23.08.12		19.05.16	47.2				99.01						BB-/отзван	Муниц.	
Карелия-13	1 740 R	9.71	21.06.12		18.06.15	36.2										BB-/	Муниц.	
Карелия-14	1 000 R				30.11.16	53.6				100.02	102.20					BB-/	Муниц.	
Колми-07	1 000 R	8.00	23.11.12		22.11.13	17.3										BB/Ba2/	Муниц.	
Колми-08	1 000 R	7.00	03.09.12		03.12.15	41.7					94.50					BB/Ba2/	Муниц.	
Колми-09	2 100 R	7.50	18.10.12		18.10.14	28.2				97.00	98.50					BB/Ba2/	Муниц.	
Колми-10	2 100 R	9.50	15.06.12		15.12.16	54.1										BB/Ba2/	Муниц.	
КострОбл-4	4 000 R	9.50	23.08.12		17.11.16	53.2	100.00	0.00	1 078	99.85	100.00		9.84	9.45	1.96	V+//	Муниц.	
Краснодар-1	1 100 R	8.50	04.07.12		03.07.13	12.7				100.00	101.00					/Ba2/	Муниц.	
КраснодКр-2	750 R	6.00	15.06.12		14.12.12	6.0										BB+/Ba1/BB	Муниц.	
КраснодКр-3	4 000 R	8.30	25.09.12		27.09.14	27.5	99.79		2 000	99.30	100.29		8.38	8.17	1.54	BB+/Ba1/BB	Муниц.	
КраснЯрКр-4	4 080 R	10.39	09.08.12		08.11.12	4.9	101.10	0.08	30 000	101.00	101.25		7.81	10.18	0.37	BB+/Ba2/BB+	Муниц.	
КраснЯрКр-5	9 000 R	9.50	04.12.12		29.11.16	53.6				100.80	102.75					BB+/Ba2/BB+	Муниц.	
ЛенОбл-3	1 300 R	12.00	07.12.12		05.12.14	29.8				100.02	110.60					BB/BB	Муниц.	
ЛипецОбл-6	375 R	8.98	05.12.12		05.06.13	11.7				100.10	101.00					отзван/BB	Муниц.	
ЛипецОбл-7	2 500 R	9.00	30.11.12		31.05.17	59.6										отзван/BB	Муниц.	
Москва-39	10 000 R	8.00	21.07.12		21.07.14	25.2	98.89	0.03	900	98.26	99.15		7.77	7.84	1.79	BBB/Baa1/BBB	Муниц.	
Москва-44	20 000 R	8.00	24.06.12		24.06.15	36.4	96.48		590	95.61	98.00		8.52	7.98	2.46	BBB/Baa1/BBB	Муниц.	
Москва-45	15 000 R	8.00	27.06.12		27.06.12	0.5				100.00	100.06					BBB/Baa1/BBB	Муниц.	
Москва-48	30 000 R	7.00	11.12.12		11.06.22	120.0				88.60	89.29					BBB/Baa1/BBB	Муниц.	
Москва-49	25 000 R	8.00	14.06.12		14.06.17	60.1										BBB/Baa1/BBB	Муниц.	
Москва-53	15 000 R	7.00	01.09.12		01.09.13	14.6	99.89		354 000	99.61	101.00		7.20	6.87	1.09	BBB/Baa1/BBB	Муниц.	
Москва-54	15 000 R	7.00	05.09.12		05.09.12	2.8				99.85	100.10					BBB/Baa1/BBB	Муниц.	
Москва-56	20 000 R	7.00	22.09.12		22.09.16	51.4	95.30	(0.10)	96	95.00	95.30		8.50	7.22	3.41	BBB/Baa1/BBB	Муниц.	
Москва-60	30 000 R	15.00	28.08.12		28.11.12	5.5										BBB/Baa1/BBB	Муниц.	
Москва-61	30 000 R	15.00	03.09.12		03.06.13	11.7	107.55		300 462	106.82	108.20		7.08	13.89	0.86	BBB/Baa1/BBB	Муниц.	
Москва-62	35 000 R	13.00	08.09.12		08.06.14	23.8	109.01	(0.56)	48 730	109.00	109.85		7.80	11.91	1.66	BBB/Baa1/BBB	Муниц.	
Москва-63	20 000 R	15.00	10.09.12		10.12.13	17.9	111.13		435 571	110.76	111.70		7.27	13.48	1.28	BBB/Baa1/BBB	Муниц.	
Москва-64	40 000 R	13.00	16.11.12		16.11.15	41.1				111.00	113.49					BBB/Baa1/BBB	Муниц.	
Москва-66	30 000 R	8.76	23.08.12		23.11.18	77.4				100.00	104.50					BBB/Baa1/BBB	Муниц.	
МосОбл-7	16 000 R	8.00	17.10.12		16.04.14	22.1	98.80		10 000	98.48	99.40		8.90	8.00	1.59	/Ba3/отзван	Муниц.	
МосОбл-8	4 750 R	9.00	11.12.12		11.06.13	11.9	100.45		43	100.48	100.70		8.70	8.96	0.90	/Ba3/отзван	Муниц.	
НижгорОбл-4	810 R	7.75	17.11.12		17.11.12	5.2				98.21	102.05					BB-/	Муниц.	
НижгорОбл-5	1 200 R	12.75	02.12.12		02.12.12	5.7	102.23	(0.02)	207 034	101.50	102.30		7.95	12.39	0.44	BB-/	Муниц.	
НижгорОбл-6	5 000 R	8.50	04.10.12		07.10.15	39.8	99.75		2 000	99.01	99.50		8.53	8.39	1.93	BB-/	Муниц.	
НижгорОбл-7	8 000 R	9.95	15.11.12		16.11.16	53.2				101.50	101.95					BB-/	Муниц.	
ОФЗ-25065	46 000 R	12.00	27.06.12		27.03.13	9.4	104.10	0.00	3 246	104.01	104.10		6.77	11.25	0.70	BBB/Baa1/BBB	Гос.	
ОФЗ-25067	45 000 R	11.30	18.07.12		17.10.12	4.1				100.00	101.67					BBB/Baa1/BBB	Гос.	
ОФЗ-25068	45 000 R	12.00	22.08.12		20.08.14	26.2	109.45		7 700	109.00	109.25		7.37	10.61	1.80	BBB/Baa1/BBB	Гос.	
ОФЗ-25069	45 000 R	10.80	19.09.12		19.09.12	3.2	101.17		28 932	100.20	101.22		6.36	10.42	0.25	BBB/Baa1/BBB	Гос.	
ОФЗ-25071	80 000 R	8.10	28.11.12		26.11.14	29.5				101.37	102.80					BBB/Baa1/BBB	Гос.	
ОФЗ-25072	150 000 R	7.15	25.07.12		23.01.13	7.4	100.32	(0.18)	10 000	100.31	100.50		6.70	6.94	0.56	BBB/Baa1/BBB	Гос.	
ОФЗ-25073	150 000 R	6.85	01.08.12		01.08.12	1.6	100.08	0.03	24 880	100.05	100.09		6.24	6.68	0.13	BBB/Baa1/BBB	Гос.	
ОФЗ-25075	150 000 R	6.88	18.07.12		15.07.15	37.1	98.35		8 400	98.35	98.50		7.63	6.80	2.56	BBB/Baa1/BBB	Гос.	
ОФЗ-25076	150 000 R	7.10	13.09.12		13.03.14	21.0	99.77	(0.23)	1 844 336	99.73	99.85		7.36	6.99	1.53	BBB/Baa1/BBB	Гос.	
ОФЗ-25077	150 000 R	7.35	25.07.12		20.01.16	43.3	98.89	(0.08)	4 571 002	99.00	99.20		7.85	7.23	2.91	BBB/Baa1/BBB	Гос.	
ОФЗ-25078	100 000 R	6.70	08.08.12		06.02.13	7.8	100.02	(0.10)	65 001		100.10		6.77	6.55	0.60	BBB/Baa1/BBB	Гос.	
ОФЗ-25079	150 000 R	7.00	05.12.12		03.06.15	35.7	98.88		2 720 003	98.65	98.85		7.56	7.07	2.54	BBB/Baa1/BBB	Гос.	
ОФЗ-25080	35 000 R	7.40	24.10.12		19.04.17	58.2				97.00	97.50					BBB/Baa1/BBB	Гос.	
ОФЗ-26199	44 000 R	6.10	11.07.12		11.07.12	0.9	99.99	(0.01)	99 695	99.95	100.01		6.30	6.04	0.07	BBB/Baa1/BBB	Гос.	
ОФЗ-26200	50 000 R	6.10	18.07.12		17.07.13	13.1				99.01	99.70					BBB/Baa1/BBB	Гос.	
ОФЗ-26201	47 000 R	6.55	18.07.12		16.10.13	16.1					106.50					BBB/Baa1/BBB	Гос.	
ОФЗ-26202	40 000 R	11.20	20.06.12		17.12.14	30.1	109.00	0.59	1	108.00	109.50		7.45	10.04	2.04	BBB/Baa1/BBB	Гос.	
ОФЗ-26203	150 000 R	6.90	08.08.12		03.08.16	49.7	96.90	(0.05)	5 001	96.10	96.99		7.94	6.95	3.32	BBB/Baa1/BBB	Гос.	
ОФЗ-26204	120 000 R	7.50	20.09.12		15.03.18	69.1	97.34	(0.16)	1 658 201	97.16	97.40		8.25	7.57	4.33	BBB/Baa1/BBB	Гос.	
ОФЗ-26205	150 000 R	7.60	2															

Рынок рублевых облигаций

Выпуск	Объем, млн	Купон, %	Дата			Месяцев до		Цена	Изм.	Торговый объем, шт	Котировки		Доходность, %			Дюр, лет	Рейтинг F/M/S	Сектор
			кулона	оферты	погаш	офрт	погаш				покупка	продажа	офрт	погаш	текущ			
ГОСУДАРСТВЕННЫЕ И МУНИЦИПАЛЬНЫЕ ОБЛИГАЦИИ																		
СПетербург-1	10 000 R	7.76	22.11.12		19.11.15											BBB/Baa1/BBB	Муниц.	
ТверОБл-09	3 000 R	12.50	14.06.12		12.06.14											//B+	Муниц.	
ТверОБл-10	3 000 R	8.50	19.06.12		15.12.15											//B+	Муниц.	
Томск-3	800 R	10.63	25.06.12		23.06.14		100.46		2 720	100.10	100.70		9.88	10.34	0.94		Муниц.	
ТомскОБл-5	700 R	7.00	17.06.12		17.12.12											//BB-	Муниц.	
ТомскОБл-7	1 000 R	12.00	27.08.12		27.11.13					102.75	103.64					//BB-	Муниц.	
Удмуртия-2	2 500 R	8.40	15.07.12		15.07.12					99.51	100.39					BB+/Ba1/	Муниц.	
Удмуртия-4	2 000 R	8.60	25.11.12		25.11.15											BB+/Ba1/	Муниц.	
Удмуртия-5	2 000 R				24.11.16											BB+/Ba1/	Муниц.	
Уфа-1	750 R	9.00	26.06.12		24.12.13											//BB-	Муниц.	
Хакасия-1	1 200 R	8.20	22.08.12		25.08.13					99.80	100.60					BB-/	Муниц.	
ХМАО-7	2 000 R	10.40	21.06.12		20.12.12											/Baa3/BBB	Муниц.	
ХМАО-8	2 000 R	10.80	21.06.12		19.12.13											/Baa3/BBB	Муниц.	
Чувашия-7	800 R	8.91	04.09.12		04.06.13					100.60	101.10					/Ba2/	Муниц.	
Чувашия-8	1 000 R	7.75	14.06.12		15.06.14											/Ba2/	Муниц.	
Якутия-1	1 000 R	7.95	12.07.12		11.04.13					99.60						BB+/отзван/BB	Муниц.	
Якутия-10	2 500 R	8.77	16.08.12		17.05.17		100.10	0.01	1 000	99.50	100.15		8.95	8.70	2.90	BB+/отзван/BB	Муниц.	
Якутия-2	1 750 R	7.80	19.07.12		17.04.14					99.38	100.80					BB+/отзван/BB	Муниц.	
Якутия-3	2 500 R	7.95	22.08.12		20.05.16					97.60	98.10					BB+/отзван/BB	Муниц.	
Якутия-9	1 600 R	9.75	21.06.12		19.09.13											BB+/отзван/BB	Муниц.	
ЯрОБл-09	3 000 R	8.00	16.08.12		16.05.13					100.30	103.15					BB-/	Муниц.	
ЯрОБл-10	3 000 R	7.75	17.07.12		15.04.14					99.00	99.70					BB-/	Муниц.	

Рынок еврооблигаций

Выпуск	Объем, млн	Купон, %	Дата			Месяцев до		Цена	Изм.	Торговый объем, шт	Котировки		Доходность, %			Дюр, лет	Рейтинг F/M/S	Сектор
			купона	оферты	погаш	офрт	погаш				покупка	продажа	офрт	погаш	текуц			
ЕВРООБЛИГАЦИИ																		
AFK Sistema '19	500 \$	6.95	17.11.12		17.05.19	83.1	97.84	0.58			97.40	98.28		7.35	7.07	5.37	BB-/Ba3/BB	Телеком
AkBars '12	280 \$	10.25	03.12.12		03.12.12	5.7	102.50	(0.07)			102.00	103.00		4.82	9.97	0.46	BB/B1/	Финансы
AlfaBank '12	500 \$	8.20	25.06.12		25.06.12	0.4	100.12	(0.00)			100.00	100.25		4.49	8.02	0.03	BB+/Ba1/BB	Финансы
AlfaBank '13	400 \$	9.25	24.06.12		24.06.13	12.4	104.89	0.01			104.39	105.39		4.34	8.47	0.95	BB+/Ba1/BB	Финансы
AlfaBank '15	600 \$	8.00	18.09.12		18.03.15	33.1	104.16	0.11			103.75	104.58		6.33	7.54	2.42	BB+/Ba1/BB	Финансы
AlfaBank '17 02	300 \$	6.32	22.08.12		22.02.17	56.4	91.50	0.08			90.54	92.45		8.55	6.76	3.85	BB/Ba2/B+	Финансы
AlfaBank '17 09	1 000 \$	7.88	25.09.12		25.09.17	63.5	99.97	0.44			99.56	100.38		7.88	7.74	4.19	BB+/Ba1/BB	Финансы
AlfaBank '21	1 000 \$	7.75	28.10.12		28.04.21	106.6	95.03	0.42			94.56	95.50		8.56	8.07	6.18	BB+/Ba1/BB	Финансы
AllianceOil '14	300 \$	7.25	16.07.12		16.07.14	25.1	95.66	0.19			95.18	96.13		9.56	7.49	1.89	B1/B+	Нефть и газ
AllianceOil '15	350 \$	9.88	11.09.12		11.03.15	32.9	101.18	0.18			100.19	102.18		9.37	9.52	2.31	B1/B+	Нефть и газ
Alosa '14	500 \$	8.88	17.11.12		17.11.14	29.2	110.03	0.06			109.69	110.37		4.47	8.02	2.19	B+/Ba3/BB-	МГД
Alosa '20	1 000 \$	7.75	03.11.12		03.11.20	100.8	104.18	0.25			103.76	104.60		7.09	7.55	6.10	BB-/Ba3/BB-	МГД
BoM '13	500 \$	7.34	13.11.12		13.05.13	11.0	100.22	0.01			102.94	103.50		3.72	7.06	0.88	BBB-/Ba2/	Финансы
BoM '15 03	750 \$	6.70	11.09.12		11.03.15	32.9	103.01	0.00			102.62	103.40		5.50	6.40	2.45	BBB-/Ba2/	Финансы
BoM '15 11	300 \$	5.97	25.11.12		25.11.15	41.4	98.62	0.04			98.13	99.11		6.42	6.03	3.06	BBB-/Ba3/	Финансы
BoM '17	400 \$	6.81	10.11.12	10.11.12 C	10.05.17	4.9	58.9	95.95	0.21		95.33	96.58	17.44	7.81	7.05	0.38	BBB-/Ba3/	Финансы
CreditEurB '12	150 \$	9.00	25.10.12		25.10.12	4.4											BB-/Ba3/	Финансы
CreditEurB '13	300 \$	7.75	20.11.12		20.05.13	11.2											BB-/Ba3/	Финансы
EurDevBank '14	500 \$	7.38	29.09.12		29.09.14	27.6	108.51	(0.01)			108.05	108.98		3.48	6.70	2.09	BBB/Aa3/BBB	Финансы
Evrax '13	1 300 \$	8.88	24.10.12		24.04.13	10.4	104.31	(0.01)			103.99	104.63		3.75	8.41	0.83	BB/B2/B+	МГД
Evrax '15	750 \$	8.25	10.11.12		10.11.15	40.9	105.34	0.50			104.96	105.72		6.47	7.78	2.94	BB-/B2/B+	МГД
Evrax '17	600 \$	7.40	24.10.12		24.04.17	58.4	99.17	0.84			98.78	99.55		7.60	7.39	3.98	BB-/B1/B+	МГД
Evrax '18 6.75%	850 \$	6.75	27.10.12		27.04.18	70.5	94.72	0.57			94.28	95.16		7.89	7.06	4.69	BB-/B2/B+	МГД
Evrax '18 9.5%	550 \$	9.50	24.10.12		24.04.18	70.4	106.26	0.44			105.81	106.71		8.13	8.83	4.44	BB/B2/B+	МГД
Gallery-13	175 \$	10.13	15.11.12		15.05.13	11.0											/отзван/B-	Медиа
Gazp '12 EUR	1 000 €	4.56	09.12.12		09.12.12	5.9	101.43	(0.15)			101.33	101.53		1.62	4.49	0.48	BBB/Aaa1/BBB	Нефть и газ
Gazp '12 JPY	30 000 ¥	2.89	15.11.12		15.11.12	5.1	100.56	0.10			100.19	100.94		1.54	2.87	0.42	BBB/Aaa1/BBB	Нефть и газ
Gazp '13 4.505%	122 \$	4.51	18.07.12		22.07.13	13.3											BBB/Aaa1/BBB	Нефть и газ
Gazp '13 5.625%	646 \$	5.63	21.07.12		22.07.13	13.3	102.14	(0.03)			101.67	102.61		3.62	5.42	1.05	BB+/Aaa1/BBB	Нефть и газ
Gazp '13 6.58%	800 £	6.58	31.10.12		31.10.13	16.6	104.60	(0.21)			104.10	105.10		3.16	6.20	1.30	BBB/Aaa1/BBB	Нефть и газ
Gazp '13 7.343%	400 \$	7.34	11.10.12		11.04.13	9.9	104.08	0.01			103.82	104.34		2.33	6.97	0.80	BBB/Aaa1/BBB	Нефть и газ
Gazp '13 7.51%	500 \$	7.51	31.07.12		31.07.13	13.6	105.44	(0.20)			105.29	105.59		2.59	6.80	1.07	BBB/Aaa1/BBB	Нефть и газ
Gazp '13 9.625%	1 750 \$	9.63	01.09.12		01.03.13	8.6	105.13	0.00			104.89	105.37		2.35	8.92	0.69	BBB/Aaa1/BB-	Нефть и газ
Gazp '14 02	780 €	5.03	25.02.13		25.02.14	20.4	104.18	0.03			103.84	104.52		2.48	4.76	1.61	BBB/Aaa1/BBB	Нефть и газ
Gazp '14 03	500 \$	10.50	11.09.12		08.03.14	20.8	112.53	0.10			112.17	112.90		3.06	9.33	1.61	BBB/Aaa1/BBB	Нефть и газ
Gazp '14 07	1 250 \$	8.13	31.07.12		31.07.14	25.6	109.71	0.15			109.37	110.06		3.35	7.06	1.92	BBB/Aaa1/BBB	Нефть и газ
Gazp '14 10	700 €	5.36	31.10.12		31.10.14	28.6	106.12	(0.03)			105.72	106.53		2.66	4.87	2.18	BBB/Aaa1/BBB	Нефть и газ
Gazp '15 02	850 €	8.13	04.02.13		04.02.15	31.8	113.32	0.02			112.86	113.78		2.81	6.99	2.37	BBB/Aaa1/BBB	Нефть и газ
Gazp '15 06	1 000 €	5.88	20.05.13		01.06.15	35.6	107.84	0.03			107.38	108.31		3.07	5.61	2.72	BBB/Aaa1/BB-	Нефть и газ
Gazp '15 11	1 000 \$	5.09	29.11.12		29.11.15	41.6	105.02	0.28			104.61	105.43		3.54	4.84	3.16	BBB/Aaa1/BBB	Нефть и газ
Gazp '16	1 350 \$	6.21	22.11.12		22.11.16	53.4	108.55	0.32			108.12	108.99		4.09	5.70	3.88	BBB/Aaa1/BBB	Нефть и газ
Gazp '16 4.95%	1 000 \$	4.95	23.11.12		23.05.16	47.3	103.84	0.13			103.50	104.17		3.89	4.75	3.56	BBB/Aaa1/BBB	Нефть и газ
Gazp '17 03	500 €	5.14	22.03.13		22.03.17	57.3	106.28	(0.05)			105.86	106.71		3.67	4.78	4.17	BBB/Aaa1/BBB	Нефть и газ
Gazp '17 11	500 €	5.44	02.11.12		02.11.17	64.7	107.40	0.02			106.95	107.85		3.95	5.10	4.53	BBB/Aaa1/BBB	Нефть и газ
Gazp '18 EUR	1 200 €	6.61	13.08.12		13.02.18	68.1	113.28	0.14			112.83	113.72		4.00	5.72	4.60	BBB/Aaa1/BBB	Нефть и газ
Gazp '18 USD	1 100 \$	8.15	11.10.12		11.04.18	70.0	119.41	0.87			118.94	119.87		4.34	6.74	4.70	BBB/Aaa1/BBB	Нефть и газ
Gazp '19	2 250 \$	9.25	23.10.12		23.04.19	82.4	124.78	0.84			124.45	125.11		4.94	7.34	5.24	BBB/Aaa1/BBB	Нефть и газ
Gazp '20	485 \$	7.20	01.08.12		01.02.20	91.7	109.61	0.23			109.17	110.04		3.72	6.42	2.68	A-/Baa1/BBB	Нефть и газ
Gazp '21 5.99%	600 \$	6.00	23.07.12		23.01.21	103.4	106.67	0.72			106.17	107.17		5.04	5.50	6.60	BBB/Aaa1/BBB	Нефть и газ
Gazp '22	1 300 \$	6.51	07.09.12		07.03.22	116.8	109.83	0.97			109.37	110.29		5.21	5.84	7.18	BBB/Aaa1/BBB	Нефть и газ
Gazp '34	1 200 \$	8.63	28.10.12	28.04.14	28.04.34	22.5	262.7	126.79	1.36		126.24	127.34		6.34	6.75	10.97	BBB/Aaa1/BBB-	Нефть и газ
Gazp '37	1 250 \$	7.29	16.08.12		16.08.37	302.3	113.19	1.42			112.64	113.74		6.24	6.31	11.99	BBB/Aaa1/BBB	Нефть и газ
Gazprombank '13	500 \$	7.93	20.06.12		28.06.13	12.5	104.66	(0.05)			104.37	104.96		3.18	7.65	0.97	/Baa3/BB	Финансы
Gazprombank '14	1 000 \$	6.25	15.06.12		15.12.14	30.1	103.91	(0.05)			103.56	104.26		4.58	5.84	2.24	/Baa3/BB+	Финансы
Gazprombank '15	1 000 \$	6.50	23.09.12		23.09.15	39.4	104.83	0.02			104.47	105.19		4.91	6.12	2.90	/Baa3/BB	Финансы
Gazprombank '16	120 \$	7.35	08.05.13		08.05.16	46.8	106.93	0.19			106.17	107.70		5.33	6.83	3.35	/Baa3/BB+	Финансы
Gazprombank '17	500 \$	5.63	18.11.12		18.05.17	59.2	101.04	0.07			100.71	101.36		5.38	5.52	4.25		Финансы
Gazprombank '19	500 \$	7.25	03.11.12		03.05.19	82.7	102.39	0.19			102.00	102.77		6.81	7.03	5.34	/Baa3/BB+	Финансы
HCFB '14	500 \$	7.00	18.09.12		18.03.14	21.1	102.61	0.09			102.23	102.99		5.42	6.71	1.62	BB-/Ba3/отзван	Финансы
IIB '13	200 \$	11.00	19.08.12		19.02.13	8.3											B1/B1/отзван	Финансы
Koks '16	350 \$	7.75	23.06.12		23.06.16	48.4	87.98	0.05			87.14	88.82		11.57	8.46	3.17	/B3/B-	МГД
KZOSRU '11	200 \$	10.00	19.09.12		19.03.15													

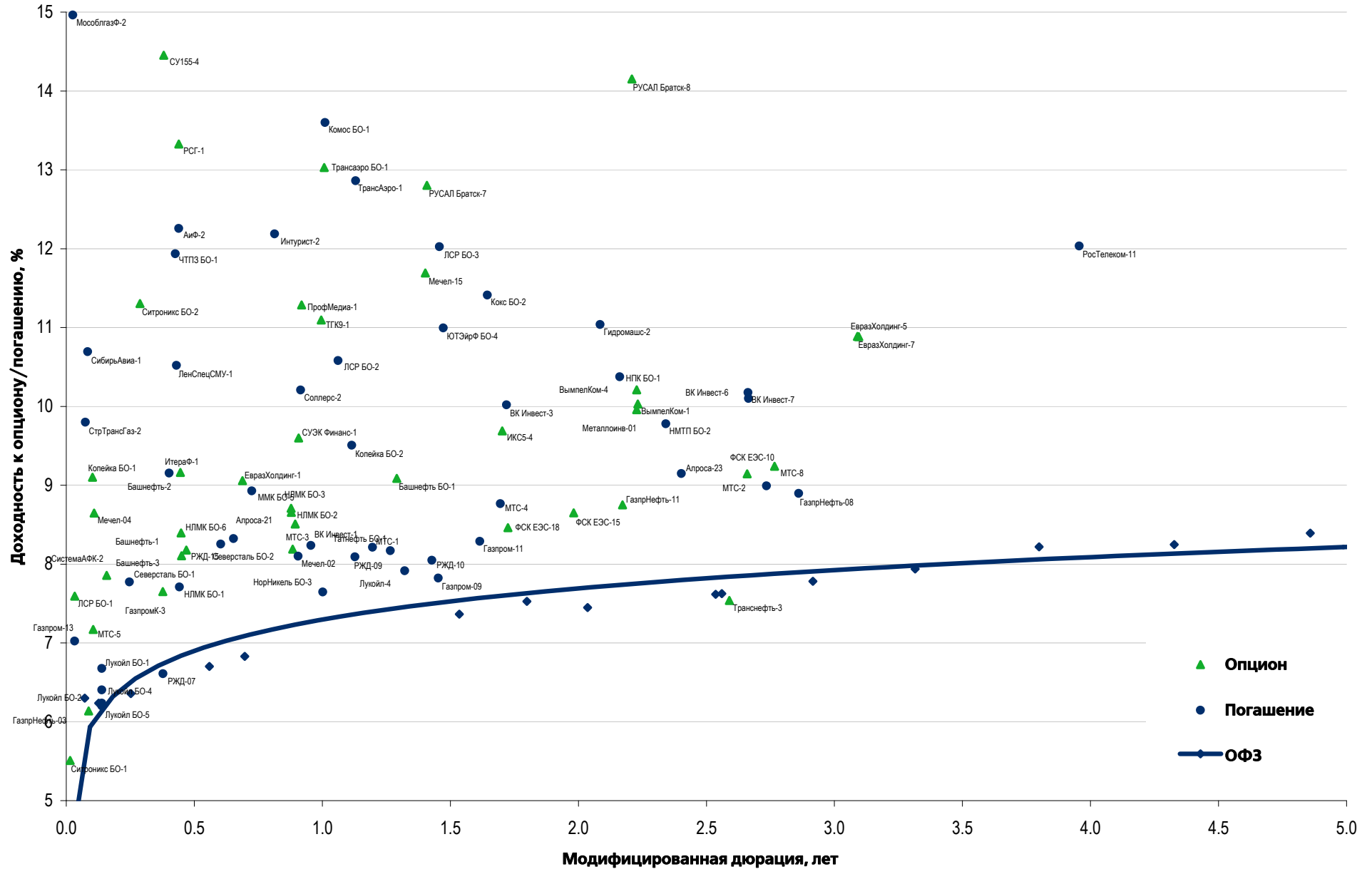
Рынок еврооблигаций

Выпуск	Объем, млн	Купон, %	Дата			Месяцев до		Цена	Изм.	Торговый объем, шт	Котировки		Доходность, %			Дюр, лет	Рейтинг F/M/S	Сектор
			купона	оферты	погаш	офрт	погаш				покупка	продажа	офрт	погаш	текуц			
ЕВРООБЛИГАЦИИ																		
PromSvyazB '16	200 \$	11.25	08.07.12		08.07.16		48.9	105.44	(0.01)		104.75	106.13		9.60	10.20	3.10	V+/Ba3/отзван	Финансы
PromSvyazB '17	400 \$	8.50	25.10.12		25.04.17		58.4	96.91	0.20		96.44	97.38		9.30	8.67	3.85	BB-/Ba2/отзван	Финансы
PromSvyazB '18	100 \$	12.50	31.07.12	31.01.13 C	31.01.18	7.6	67.7	102.74	0.18		102.00	103.48	7.88	11.80	11.40	0.58	V+/Ba3/B	Финансы
Raspadskaya '17	400 \$	7.75	27.10.12		27.04.17		58.5	98.69	0.36		98.25	99.13		8.08	7.77	3.95	V+/B1/	МГД
RBCIRU '15	140 \$	7.00	06.11.12		06.05.15		34.8										//отзван	Медиа
RBCIRU '18	140 \$	6.00	06.11.12		06.05.18		70.8										//отзван	Медиа
Red Arrow '12	12 570 R	8.38	30.06.12		30.06.12		0.6										BBB/Baa2/BBB+	Транспорт
Renaissance '16	325 \$	11.00	21.10.12	22.04.14	21.04.16	22.3	46.3	86.63	(1.38)		82.75	90.50	19.93	15.74	12.47	1.54	V/B2/B	Финансы
RenCap '13	250 \$	13.00	01.10.12		01.04.13		9.6										V-/B2/B	Финансы
Rosbank '12	130 \$	10.14	01.07.12		01.07.12		0.6										BBB+/Baa2/BBB-	Финансы
RSHB '13	30 000 R	7.50	25.09.12		25.03.13		9.4	99.92	(0.01)		99.65	100.18		7.58	7.39	0.74	BBB/Baa1/	Финансы
RSHB '13	700 \$	7.18	16.11.12		16.05.13		11.1	104.28	0.02		103.98	104.57		2.47	6.85	0.90	BBB/Baa1/	Финансы
RSHB '14 01	750 \$	7.13	14.07.12		14.01.14		19.1	105.96	0.09		105.59	106.32		3.24	6.54	1.47	BBB/Baa1/	Финансы
RSHB '14 06	1 000 \$	9.00	11.12.12		11.06.14		23.9	110.69	0.12		110.28	111.10		3.41	8.13	1.84	BBB/Baa1/	Финансы
RSHB '16 03	20 000 R	8.70	17.09.12		17.03.16		45.1	99.96	(0.03)		99.72	100.20		8.71	8.53	3.09	BBB/Baa1/	Финансы
RSHB '17 6.299%	1 250 \$	6.30	15.11.12		15.05.17		59.1	105.75	0.19		105.33	106.17		4.97	5.93	4.20	BBB/Baa1/	Финансы
RSHB '17 8.625%	10 000 R	8.63	17.08.12		17.02.17		56.2	96.93	(0.09)		96.57	97.30		9.44	8.65	3.65	BBB/Baa1/	Финансы
RSHB '18	1 000 \$	7.75	29.11.12		29.05.18		71.5	112.39	0.29		111.99	112.80		5.30	6.88	4.82	BBB/Baa1/	Финансы
RSHB '21	800 \$	6.00	03.12.12	03.06.16 C	03.06.21	47.7	107.7	98.05	0.32		97.60	98.49	6.57		6.11	3.47	BBB-/Baa2/	Финансы
RusHydro '15	20 000 R	7.88	28.10.12		28.10.15		40.5	96.17	(0.08)		95.79	96.54		9.22	8.11	2.86	BB+/отзван/BB+	Электроэнерг.
Russia '15	2 000 \$	3.63	29.10.12		29.04.15		34.5	103.71	0.10		103.48	103.94		2.28	3.48	2.72	BBB/Baa1/BBB	Гос.
Russia '17	2 000 \$	3.25	04.10.12		04.04.17		57.7	100.84	0.15		100.64	101.05		3.06	3.20	4.40	BBB/Baa1/BBB	Гос.
Russia '18 RUB	90 000 R	7.85	10.09.12		10.03.18		68.9	103.52	0.27		103.31	103.73		7.09	7.44	4.50	BBB/Baa1/BBB+	Гос.
Russia '18 USD	3 466 \$	11.00	24.07.12		24.07.18		73.4	139.69	0.07		139.19	140.19		3.69	7.64	4.64	BBB/Baa1/BBB	Гос.
Russia '20	3 500 \$	5.00	29.10.12		29.04.20		94.6	108.30	0.20		108.06	108.55		3.77	4.59	6.51	BBB/Baa1/BBB	Гос.
Russia '22	2 000 \$	4.50	04.10.12		04.04.22		117.8	104.00	0.45		103.73	104.26		4.00	4.29	7.86	BBB/Baa1/BBB	Гос.
Russia '28	2 500 \$	12.75	24.06.12		24.06.28		192.5	178.77	0.91		178.32	179.23		5.36	6.90	8.74	BBB/Baa1/BBB	Гос.
Russia '30	17 081 \$	7.50	30.09.12		31.03.30		213.7	119.82	0.09		119.75	119.89		3.97	6.18	5.33	BBB/Baa1/BBB	Гос.
Russia '42	3 000 \$	5.63	04.10.12		04.04.42		357.9	106.18	0.53		105.88	106.49		5.21	5.24	14.67	BBB/Baa1/BBB	Гос.
RusStandB '15	200 \$	7.73	16.06.12		16.12.15		42.1	94.78	0.02		94.37	95.19		9.51	7.84	2.87	V+/Ba2/B+	Финансы
RusStandB '16	200 \$	9.75	01.12.12		01.12.16		53.7	92.80	(0.07)		92.13	93.48		11.87	10.47	3.48	V+/Ba3/B+	Финансы
RZD '17	1 500 \$	5.74	03.10.12		03.04.17		57.7	106.29	0.26		105.93	106.64		4.28	5.34	4.16	BBB/Baa1/BBB	Транспорт
RZD '19	25 000 R	8.30	02.10.12		02.04.19		81.7	96.14	(0.12)		95.76	96.52		9.07	8.49	4.99	BBB/Baa1/BBB	Транспорт
RZD '22	1 000 \$	5.70	05.10.12		05.04.22		117.8	103.60	0.36		103.29	103.91		5.23	5.45	7.42	BBB/Baa1/BBB	Транспорт
RZD '31 GBP	650 £	7.49	25.09.12		25.03.31		225.5	102.45	0.06		101.93	102.97		7.24	7.19	9.96	BBB/Baa1/BBB	Транспорт
Sberbank '13 05	500 \$	6.48	15.11.12		15.05.13		11.0	104.01	(0.04)		103.73	104.30		2.06	6.20	0.90	BBB/A3/	Финансы
Sberbank '13 07	500 \$	6.47	02.07.12		02.07.13		12.6	104.17	(0.01)		103.89	104.45		2.43	6.04	1.00	BBB/A3/	Финансы
Sberbank '14	400 F	3.50	12.11.12		12.11.14		29.0	102.34	(0.14)		101.95	102.73		2.48	3.35	2.26	BBB/A3/	Финансы
Sberbank '15 CHF	325 F	3.10	14.09.12		14.09.15		39.1	100.59	(0.20)		100.15	101.03		2.91	3.06	3.03	BBB/Baa1/	Финансы
Sberbank '15 USD	1 500 \$	5.50	07.07.12		07.07.15		36.8	104.85	0.09		104.53	105.17		3.81	5.13	2.75	BBB/A3/	Финансы
Sberbank '17 4.95%	1 000 \$	4.95	07.08.12		07.02.17		55.9	101.53	0.43		101.27	101.79		4.58	4.79	4.05	BBB/Baa1/	Финансы
Sberbank '17 5.4%	1 250 \$	5.40	24.09.12		24.03.17		57.4	103.19	0.46		102.90	103.49		4.65	5.17	4.14	BBB/A3/	Финансы
Sberbank '21	1 000 \$	5.72	16.06.12		16.06.21		108.2	101.58	0.21		101.27	101.89		5.49	5.48	6.80	BBB/A3/	Финансы
Sberbank '22	750 \$	6.13	07.08.12		07.02.22		115.9	104.53	0.68		104.26	104.79		5.51	5.74	7.14	BBB/Baa1/	Финансы
Severstal '13	1 250 \$	9.75	29.07.12		29.07.13		13.5	106.62	0.03		106.16	107.07		3.70	8.84	1.04	V+/Ba1/BB	МГД
Severstal '14	375 \$	9.25	19.10.12		19.04.14		22.2	108.73	0.07		108.23	109.24		4.28	8.40	1.69	V+/B2/B+	МГД
Severstal '16	500 \$	6.25	26.07.12		26.07.16		49.4	99.60	0.28		99.16	100.04		6.36	6.13	3.50	BB-/Ba1/BB	МГД
Severstal '17	1 000 \$	6.70	25.10.12		25.10.17		64.4	99.95	0.53		99.51	100.39		6.71	6.64	4.41	BB-/Ba3/BB-	МГД
SINEK '15	250 \$	7.70	13.07.12	03.08.12	03.08.15	1.7	37.7	101.65	(0.14)		100.65	102.66		6.98	7.34	2.67	BBB-/Ba1/BB+	Нефть и газ
SovKomFlot '17	800 \$	5.38	27.10.12		27.10.17		64.5	94.87	0.68		94.35	95.39		6.53	5.72	4.54	BBB-/Baa3/BBB-	Транспорт
SPB Bank '17	100 \$	10.50	25.07.12	25.07.12 C	25.07.17	1.4	61.4	94.00	(0.11)		92.17	95.83	71.27	12.10	10.71	0.09	отзван/Ba3/	Финансы
TCB '17	100 \$	10.51	18.09.12	18.09.12 C	18.07.17	3.2	61.2										/B2/	Финансы
TKS B '14	175 \$	11.50	21.10.12		21.04.14		22.3	100.26	0.06		99.00	101.52		11.32	11.28	1.61	V/B2/	Финансы
TMK '18	500 \$	7.75	27.07.12		27.01.18		67.5	94.19	0.28		93.67	94.71		9.09	7.98	4.30	/B1/B+	МГД
TNK BP '13	600 \$	7.50	13.09.12		13.03.13		9.0	103.81	(0.00)		103.57	104.05		2.34	7.10	0.72	BBB-/Baa2/BB+	Нефть и газ
TNK BP '15	500 \$	6.25	02.08.12		02.02.15		31.7	105.61	0.06		105.21	106.00		3.99	5.79	2.38	BBB-/Baa2/BBB-	Нефть и газ
TNK BP '16	1 000 \$	7.50	18.07.12		18.07.16		49.2	111.91	0.15		111.45	112.36		4.30	6.53	3.47	BBB-/Baa2/BBB-	Нефть и газ
TNK BP '17	800 \$	6.63	20.09.12		20.03.17		57.2	108.95	0.67		108.46	109.44		4.52	6.00	4.05	BBB-/Baa2/BBB-	Нефть и газ
TNK BP '18	1 100 \$	7.88	13.09.12		13.03.18		69.0	114.99	0.77		114.51	115.46		4.85	6.73	4.62	BBB-/Baa2/BB+	Нефть и газ
TNK BP '20	500 \$	7.25	02.08.12		02.02.20		91.7	113.00	0.66		112.51	113.49		5.17	6.27	5.82	BBB-/Baa2/BBB-	Нефть и газ
Transneft '12 EUR	700 €	5.38	27.06.12		27.06.12		0.5	100.13	0.00		100.00	100.25		2.11	5.24	0.04	/Baa1/BBB	Нефть и газ
Transneft '12 USD	500 \$	6.10	27.06.12		27.06.12		0.5	100.19	0.07									

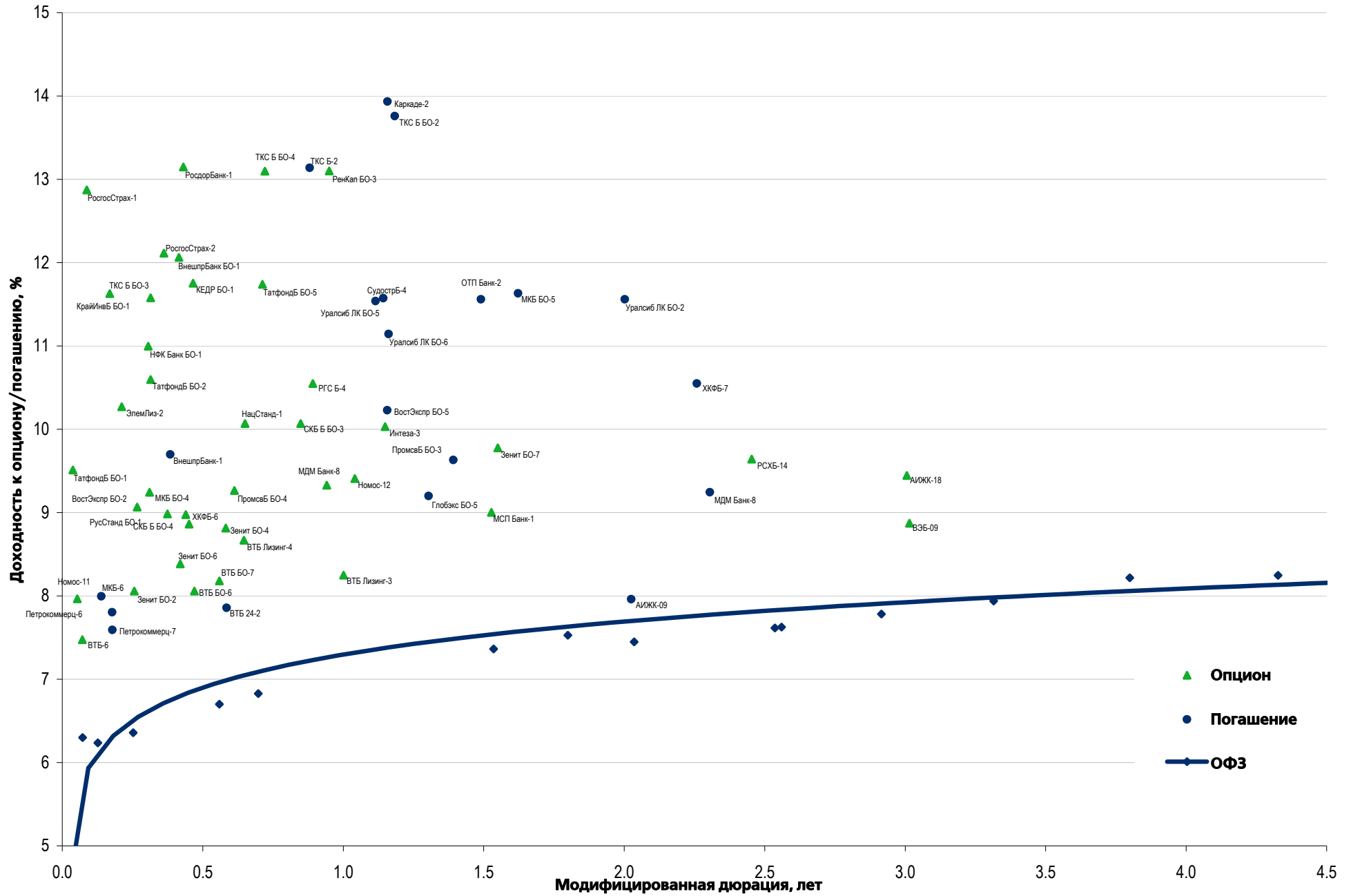
Рынок еврооблигаций

Выпуск	Объем, млн	Купон, %	Дата			Месяцев до		Цена	Изм.	Торговый объем, шт	Котировки		Доходность, %			Дюр, лет	Рейтинг F/M/S	Сектор
			кулона	оферты	погаш	офрт	погаш				покупка	продажа	офрт	погаш	текущ			
ЕВРООБЛИГАЦИИ																		
VTB '12 USD	1200 \$	6.61	31.10.12		31.10.12	4.6	101.80	0.01			101.57	102.03		1.83	6.40	0.38	BBB/Baa1/BBB	Финансы
VTB '13 CHF	400 F	4.00	16.08.12		16.08.13	14.1	101.97	(0.07)			101.67	102.26		2.28	3.80	1.11	BBB/Baa1/BBB	Финансы
VTB '14 SGD	300 S\$	3.40	06.12.12		06.06.14	23.8	99.09				98.75	99.43		3.92	3.43	1.86	BBB/Baa1/BBB	Финансы
VTB '15	1250 \$	6.47	04.09.12		04.03.15	32.7	104.56	0.08			104.20	104.92		4.66	6.08	2.45	BBB/Baa1/BBB	Финансы
VTB '16	500 €	4.25	15.02.13		15.02.16	44.1	103.92	0.22			102.87	104.97		3.10	4.04	3.34	BBB/Baa1/BBB	Финансы
VTB '17	1500 \$	6.00	12.10.12		12.04.17	58.0	101.69	0.20			101.41	101.97		5.59	5.84	4.11	BBB/Baa1/BBB	Финансы
VTB '18 02	750 \$	6.32	22.08.12		22.02.18	68.4	101.51	0.35			101.14	101.89		5.99	6.10	4.65	BBB/Baa1/BBB	Финансы
VTB '18 05	2000 \$	6.88	28.11.12	28.05.13	29.05.18	11.5	71.5	104.69	0.36		104.36	105.03	1.91	5.93	6.55	0.93	BBB/Baa1/BBB	Финансы
VTB '20	1000 \$	6.55	13.10.12		13.10.20		100.1	100.36	0.34		99.98	100.75		6.50	6.35	6.12	BBB/Baa1/BBB	Финансы
VTB '35	1000 \$	6.25	30.06.12	30.06.15	30.06.35	36.6	276.7	104.06	0.81		103.65	104.46	4.80	5.92	5.85	2.69	BBB/Baa2/BBB	Финансы
VTB NW '15	400 \$	5.01	29.09.12		29.09.15	39.6	96.56	(0.12)			95.87	97.25		6.18	5.13	2.95	BBB-/Baa2/BBB	Финансы

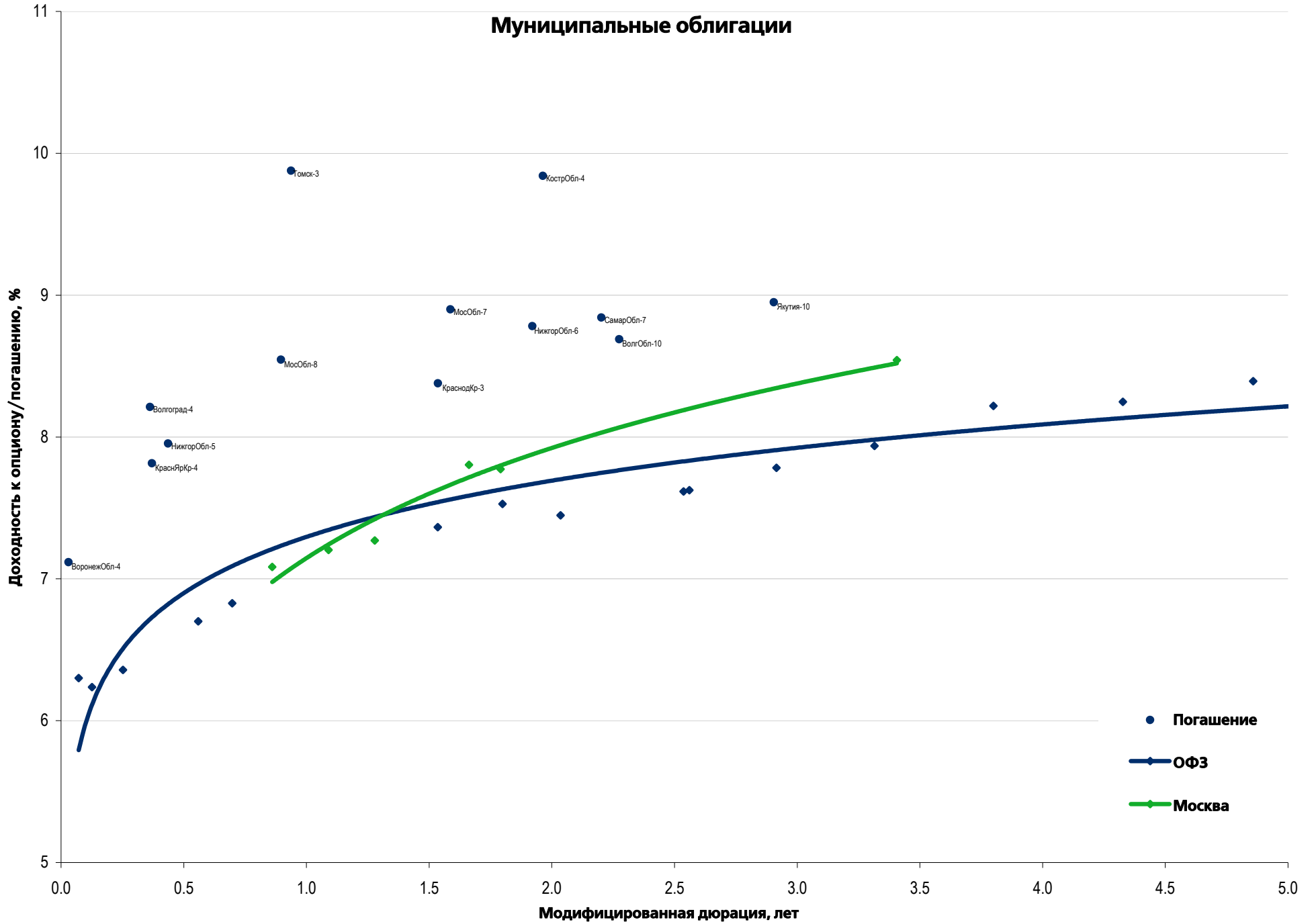
Рынок корпоративных облигаций – Реальный сектор



Рынок корпоративных облигаций – Финансовый сектор



Муниципальные облигации



Департамент по операциям с долговыми инструментами

Исполнительный директор, руководитель департамента

Борис Гинзбург, ginzburgbi@uralsib.ru

Управление продаж и торговли

Руководитель управления

Сергей Шемардов, she_sa@uralsib.ru

Управление продаж

Анна Карпова, karpovaam@uralsib.ru

Екатерина Кочемазова, kochemazovaea@uralsib.ru

Дарья Васильева, vasilievada@uralsib.ru

Дмитрий Попов, popovdv@uralsib.ru

Алексей Соколов, sokolovav@uralsib.ru

Яна Шнайдер, shnayderyi@uralsib.ru

Управление по рынкам долгового капитала

Корпоративные выпуски

Артемий Самойлов, samojlovaa@uralsib.ru

Алексей Чекушин, chekushinay@uralsib.ru

Региональные выпуски

Кирилл Иванов, ivanovkv@uralsib.ru

Александр Маргеев, margeevas@uralsib.ru

Сопровождение проектов

Гюзель Тимошкина, tim_gg@uralsib.ru

Галина Гудыма, gud_gi@uralsib.ru

Наталья Грищенко, grischenkovan@uralsib.ru

Аналитическое управление

Руководитель управления

Константин Чернышев, che_kb@uralsib.ru

Дирекция анализа долговых инструментов

Руководитель Дмитрий Дудкин, dudkindi@uralsib.ru

Заместитель руководителя управления

Вячеслав Смольянинов, smolyaninovv@uralsib.ru

Долговые обязательства

Дмитрий Дудкин, dudkindi@uralsib.ru

Надежда Мырсыкова, myrsikovav@uralsib.ru

Ольга Стерина, sterinaoa@uralsib.ru

Юрий Голбан, golbanyv@uralsib.ru

Антон Табах, tabakhav@uralsib.ru

Андрей Кулаков, kulakovan@uralsib.ru

Татьяна Днепровская, dneprovskata@uralsib.ru

Стратегия

Вячеслав Смольянинов, smolyaninovv@uralsib.ru

Леонид Слипченко, slipchenkola@uralsib.ru

Экономика

Алексей Девятов, devyatovae@uralsib.ru

Наталья Майорова, mai_ng@uralsib.ru

Ольга Стерина, sterinaoa@uralsib.ru

Банки

Леонид Слипченко, slipchenkola@uralsib.ru

Наталья Майорова, mai_ng@uralsib.ru

Наталья Березина, berezinana@uralsib.ru

Анализ рыночных данных

Вячеслав Смольянинов, smolyaninovv@uralsib.ru

Василий Дегтярев, degtyarevwm@uralsib.ru

Дмитрий Пуш, pushds@uralsib.ru

Максим Недовесов, nedovesovmv@uralsib.ru

Нефть и газ

Алексей Кокин, kokinav@uralsib.ru

Станислав Кондратьев, kondratievsd@uralsib.ru

Электроэнергетика

Матвей Тайц, tai_ma@uralsib.ru

Иван Рубинов, rubinoviv@uralsib.ru

Металлургия/Горнодобывающая промышленность

Валентина Богомолова, bogomolovava@uralsib.ru

Телекоммуникации/Медиа/ИТ

Константин Чернышев, che_kb@uralsib.ru

Константин Белов, belovka@uralsib.ru

Николай Дьячков, dyachkovna@uralsib.ru

Минеральные удобрения/

Машиностроение/Транспорт

Денис Ворчик, vorchikdb@uralsib.ru

Артем Егоренков, egorenkovag@uralsib.ru

Потребительский сектор/Недвижимость

Тигран Оганесян, hovhannisyan@uralsib.ru

Александр Шелестович, shelestovich@uralsib.ru

Алексей Андреев, andreevae@uralsib.ru

Редакционная группа

Английский язык

Джон Уолш, walshj@uralsib.ru,

Тимоти Халл, hallt@uralsib.ru

Пол Де Витт, dewittpd@uralsib.ru

Хиссам Латиф, latifh@uralsib.ru

Дизайн

Ангелина Фриденберг, fridenbergav@uralsib.ru

Русский язык

Андрей Пятигорский, pya_ae@uralsib.ru

Евгений Гринкрюг, grinkruges@uralsib.ru

Ольга Симкина, sim_oa@uralsib.ru

Степан Чугров, chugrovss@uralsib.ru

Алексей Смородин, smorodinay@uralsib.ru

Настоящий бюллетень предназначен исключительно для информационных целей. Ни при каких обстоятельствах он не должен использоваться или рассматриваться как oferta или предложение делать oferty. Несмотря на то что данный материал был подготовлен с максимальной тщательностью, УРАЛСИБ не дает никаких прямых или косвенных заверений или гарантий в отношении достоверности и полноты включенной в бюллетень информации. Ни УРАЛСИБ, ни агенты компании или аффилированные лица не несут никакой ответственности за любые прямые или косвенные убытки от использования настоящего бюллетеня или содержащейся в нем информации. Все права на бюллетень принадлежат ООО «УРАЛСИБ Кэпитал», и содержащаяся в нем информация не может воспроизводиться или распространяться без предварительного письменного разрешения. © УРАЛСИБ Кэпитал 2012