

Рублевые выпуски

YTM, %	Изменение, б.п.			YTD
	знач.	за ден.	за мес.	
ОФЗ 46020	8.4	-	(39)	44
Газпром-11	8.2	(2)	49	62
Вымпелком-6/7	10.2	-	45	171

Сырьевые рынки

	Изменение, %			YTD
	знач.	за ден.	за мес.	
Золото, \$/унция	1 628.1	0.1	2.2	14.6
Urals, \$/барр.	94.4	(1.6)	(11.1)	2.3
S&P Металлы, инд.	1 481.0	(0.4)	(3.7)	(25.7)
S&P C/x прод., инд.	656.1	2.8	(5.1)	(20.6)

Денежный рынок

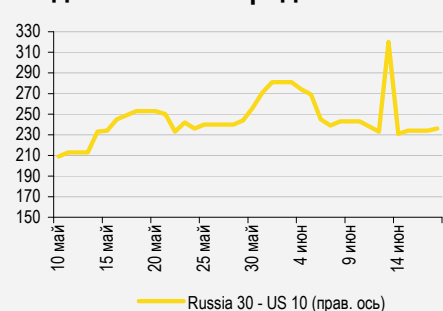
RUB млрд.	Изменение			YTD
	знач.	за ден.	за мес.	
REPO in CBR	399.9	(66.8)	45.6	21 900 819
Corr Accounts	862.0	100.6	36.0	(132.7)
Deposits in CBR	78.1	(0.3)	25.0	(555.1)

	Изменение, б.п.			YTD
	знач.	за ден.	за мес.	
NDF 1Y, %	6.72	5	(27)	181
MOSPrime O/N, %	6.35	(38)	21	460

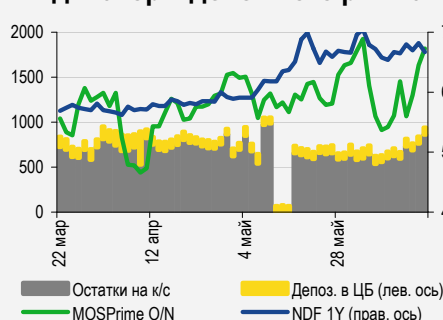
Индексы

б.п.	Изменение, б.п.			YTD
	знач.	за ден.	за мес.	
Russia 30 - UST 10	236.0	2	(17)	83
EMBI + Spread	386.3	4.2	(20.9)	97.7

Индикативные спреды



Индикаторы денежного рынка



Источники: РТС, ММВБ, Bloomberg, оценки УРАЛСИБа

СТРАТЕГИЯ

ВНЕШНИЙ РЫНОК

Оптимизм, вызванный победой коалиции, готовой исполнять требования ЕС и МВФ в Греции, оказался кратковременным, и бегство в качество продолжилось. До завтрашней публикации коммюнике ФРС настроения участников рынка будут крайне неустойчивыми. На рынке российских евробондов неделя началась спокойно, покупатели преобладали, и котировки показали умеренный рост. Эмитенты после длительной паузы, судя по всему, готовы выходить на первичный рынок. Сегодня мы ожидаем снижения котировок при открытии торгов. стр. 2

ВНУТРЕННИЙ РЫНОК

Новая неделя на рынке рублевых облигаций началась с роста цен. В корпоративном сегменте выпуски ВымпелКома выглядят весьма интересно. Сегодня Мнфин огласит свои планы в отношении аукциона: согласно графику, завтра планируется разместить семилетний выпуск ОФЗ 26208 (YTM 8,3%) объемом почти 39 млрд руб. Однако, на наш взгляд, ведомство заменит этот выпуск другим, либо сократит объем предложения. стр. 2

ДЕНЕЖНЫЙ РЫНОК

Несмотря на сокращение объема средств в системе, краткосрочные ставки МБК снизились, равно как и ставки РЕПО. Завтра наступает срок уплаты НДС, в результате давление на ликвидность усилится. стр. 4

МАКРОЭКОНОМИКА

Промышленное производство в мае оказалось выше ожиданий, ускорив рост до 3,7% год к году с 1,3% в апреле. Ускорение обеспечил обрабатывающий сектор, который должен остаться мотором роста в краткосрочной перспективе. Мы ожидаем, что по итогам 2012 г. промышленное производство в России вырастет на 2,9%. стр. 5

Апрель стал вторым месяцем кряду, в котором было зафиксировано снижение темпов роста российской экономики. Таким образом, спад темпов экономического развития становится все более очевидным, несмотря на то что данные за 1 кв. 2012 г., объявленные Росстатом, оказались существенно выше предварительных индикаторов. Мы прогнозируем существенное замедление роста экономики в 2012 г. по сравнению с 2011 г. – главным образом учитывая негативные внешние факторы. стр. 6

НОВОСТИ ЭМИТЕНТОВ

ТАТНЕФТЬ (-/BA2/BB)

В понедельник Татнефть одной из последних среди крупных нефтяных компаний отчиталась за 1 кв. 2012 г. по US GAAP. Результаты компании сюрпризов не принесли – объемы нефтедобычи не изменились, а нефтепереработка чуть снизилась квартал к кварталу, но резко выросла год к году. Единственный выпуск эмитента Татнефть БО-1 интереса не представляет. стр. 7

РОССЕЛЬХОЗБАНК (-/BAА1/BBB)

Вчера банк разместил новый выпуск еврооблигаций сроком 5,5 года и объемом 500 млн долл. Несмотря на дважды сниженный в процессе маркетинга ориентир, премия ко вторичному рынку в итоге составила порядка 15 б.п. (доходность 5,298%), и мы ожидаем опережающей динамики его котировок на вторичном рынке. стр. 7

RUSSIAN INFORMER

Новости и комментарии, относящиеся к рынку акций, см. в нашем ежедневном издании [Russian Informer](#).

СТРАТЕГИЯ

Внешний рынок

В ожидании Бернанке. Оптимизм, вызванный победой коалиции, готовой продолжать исполнять требования ЕС и МВФ в Греции, оказался кратковременным. Опасения по поводу состояния банковской системы Испании привели к новому росту доходностей по 10-летним суверенным облигациям страны до рекордных 7,17% (спред к государственным облигациям Германии равен 584 б.п.). Главные позитивные новости пришли из Мексики, где в ходе саммита G20 был собран достаточно большой объем дополнительных средств, которые увеличивают кредитные ресурсы МВФ на 456 млрд долл. В центре внимания сегодня и завтра будет заседание ФРС, от которого ждут новых мер по количественному смягчению. На наш взгляд, если ФРС и примет какие-то решения, то их масштаб будет незначительным. (Например, возможно продление программы по выкупу долгосрочных облигаций на несколько месяцев). Скорее всего, Бернанке оставит себе пространство для маневра в ближайшие месяцы, когда придется координировать действия с центробанками других стран в предотвращении распространения европейского кризиса и одновременно бороться с замедлением американской экономики. До публикации коммюнике ФРС настроения участников рынка будут крайне неустойчивыми.

Первое после перерыва размещение в первом эшелоне. По итогам торговой сессии в понедельник спред суверенного выпуска Russia'30 к 10 UST практически не изменился, составив 235 б.п. Доходность 10 UST закрепились на отметке 1,57%, а Russia'30 (YTM 3,9%) подешевел незначительно, на 10 б.п. до 119,9% от номинала. На суверенной кривой колебания цен были несущественными. Единственным исключением стал выпуск Russia'18 (YTM 3,6%), подорожавший почти на 60 б.п. В корпоративном сегменте цены также в большинстве своем мало изменились. Что касается бумаг инвестиционного уровня, то выпуски RURAIL'22 (YTM 5,1%), GAZPRU'37 (YTM 6,2%) и NOTKRM'21 (YTM 5,4%) по итогам дня прибавили в стоимости почти полпроцентного пункта, VEBBANK'20 (YTM 5,4%), VEBBANK'25 (YTM 6,1%) и SBERRU'22 (YTM 5,4%) – порядка 30–40 б.п. На кривой РСХБ было отмечено некоторое давление на уже обращающиеся облигации: вчера эмитент разместил выпуск RSHB'17 объемом 500 млн долл. под 5,298%. Более подробно о размещении см. комментарий в разделе «Новости эмитентов», здесь же мы лишь хотим отметить, что вслед за РСХБ свои бумаги могут разместить и другие высококачественные заемщики, например ВЭБ и Газпром. После майских распродаж биржи немного успокоились, и эмитенты должны вернуться на рынок. Во втором эшелоне вчера хорошим спросом пользовались выпуски VimpelCom, котировки выросли на 40–50 б.п. Не были обойдены вниманием и бонды Альфа-Банка – ALFARU'21 (YTM 8,3%) подорожал примерно на 60 б.п. Сегодня внешний фон предполагает небольшое снижение цен при открытии сессии: фьючерсы на американские фондовые индексы торгуются в минусе, рынки Азии демонстрируют снижение.

*Антон Табах, CFA, tabakhav@uralsib.ru
Ольга Стерина, sterinaoa@uralsib.ru*

Внутренний рынок

Минфин либо заменит ОФЗ 26208, либо сократит объем. С наступлением новой недели позитивный настрой на рынке сохранился. В сегменте госбумаг единственным исключением стал выпуск двухлетних ОФЗ 25076 (YTM 7,3%), цена которого снизилась на 10 б.п., в нем же был зафиксирован наибольший объем торгов. Котировки остальных выпусков завершили день повышением в среднем на 20 б.п. Также ликвидные девятилетние ОФЗ 26205 (YTM 8,5%) продемонстрировали лучший результат по итогам сессии, прибавив почти полпроцентного пункта. Рост пятилетних ОФЗ 26206 (YTM 8,1%) и шестилетних ОФЗ 26204 (YTM 8,1%) был скромнее – порядка 10 б.п. В корпоративном сегменте торговая активность вновь была низкой, в первом эшелоне определенный спрос наблюдался в выпусках РСХБ, а во втором эшелоне сделки совершались с бумагами Газпром нефти, выпуск ГазпромНефть-04 (YTP 9,5%) подорожал на 30 б.п. Бумаги ВымпелКома оказались под давлением, ВымпелКом-1 (YTP 10,4%) подешевел на 20 б.п. На наш взгляд, выпуски ВымпелКома выглядят сейчас весьма интересно: при модифицированной дюрации около 2,2 года, ВымпелКом-1 (YTP 10,4%) и ВымпелКом-4 (YTP 10,3%) торгуются с доходностью выше 10%. Сегодня Минфин должен объявить свои планы относительно запланированного на завтра аукциона ОФЗ. Согласно предварительному графику размещения инвесторам будут предложены семилетние ОФЗ 26208 (YTM 8,3%) в объеме порядка 39 млрд руб. По нашему мнению, Минфин либо заменит выпуск на другой, более короткий и ликвидный, либо существенно сократит объем предложения

и предложит премию. Намеченные на завтра налоговые выплаты на сумму порядка 350 млрд руб. осложнят размещение неликвидного (объем ОФЗ 26208 в обращении составляет менее 20 млрд руб.) и сравнительно длинного выпуска. В предыдущий раз ОФЗ 26208 доразмещались в середине апреля и назвать размещение удачным довольно сложно: из предложенных 10 млрд руб. было продано бумаг на 6,8 млрд руб.

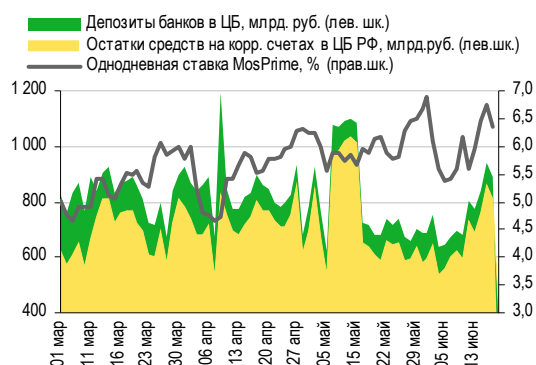
Ольга Стерина, sterinaoa@uralsib.ru

ДЕНЕЖНЫЙ РЫНОК

Короткая передышка между налоговыми платежами

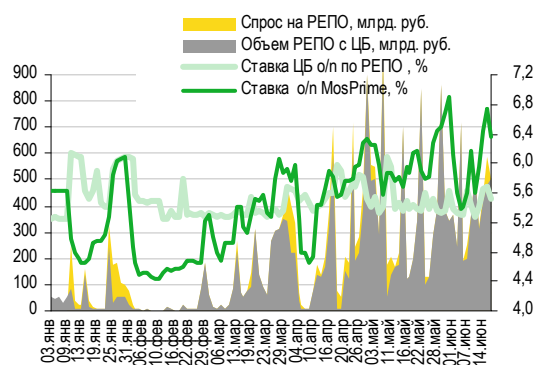
Краткосрочные ставки снизились. Совокупный объем средств в системе сократился до 897 млрд руб.: остатки на корсчетах кредитных организаций в Банке России уменьшились на 51,0 млрд руб. до 811,0 млрд руб., а депозиты банков в ЦБ увеличились на 7,8 млрд руб. до 85,9 млрд руб. Краткосрочные ставки на рынке МБК снизились, в частности, индикативная ставка MosPrime по однодневным кредитам упала сразу на 38 б.п. до 6,35%. Среднесрочные ставки прибавили 2–3 б.п., тогда как шестимесячная опустилась на 3 б.п. до 7,31%. Объем операций РЕПО с ЦБ составил 503,2 млрд руб., оказавшись ниже установленного лимита в 590 млрд руб. Средняя однодневная ставка РЕПО просела на 16 б.п. до 5,52%. Сегодня для поддержки ликвидности Центробанк проведет аукцион недельного РЕПО. Завтра компаниям предстоит заплатить одну треть НДС за 1 кв. 2012 г., в результате чего давление на банковскую систему усилится.

Совокупные средства банков в ЦБ РФ, млрд руб., и однодневная ставка MosPrime, %



Источники: ЦБ РФ

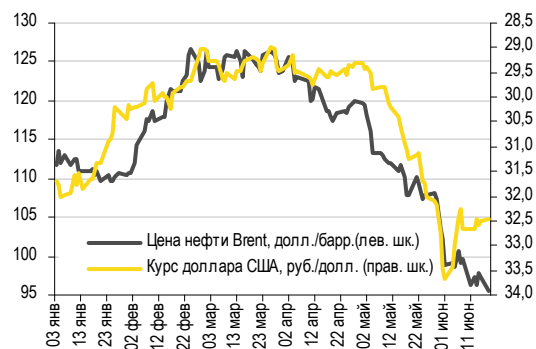
Объем операций РЕПО с ЦБ и однодневные ставки по РЕПО и на МБК



Источники: ЦБ РФ

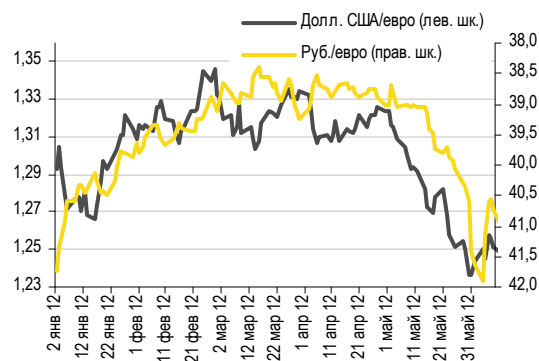
Рост цен на нефть и позитивный настрой рынков поддержали рубль. Вчера при открытии сессии на ММВБ внешние факторы оказали рублю значительную поддержку, однако развить начальный успех ему не удалось, в результате российская валюта подорожала к доллару лишь на пять копеек до 32,45 руб./долл. В отношении евро ей удалось добиться более заметных успехов – рост составил 24 копейки до 40,8 руб./евро. Стоимость бивалютной корзины опустилась на 14 копеек до 36, 21 руб. Сегодня внешние факторы не могут оказать столь существенной поддержки – цены на нефть, после предыдущей волатильной сессии, находятся на уровне вчерашнего закрытия. Евро прибавил 0,3%, доллар также укрепляется – его индекс вырос на 0,4%. Мы ожидаем, что сегодня рубль будет торговаться в диапазоне 32,4–32,5 руб./долл.

Курс руб./долл. и цена барреля нефти Brent, долл.



Источники: Bloomberg, ММВБ

Курс евро относительно доллара США и рубля



Источники: Bloomberg, ММВБ

Наталья Майорова, mayorovang@uralsib.ru

МАКРОЭКОНОМИКА

Приятный сюрприз: промышленное производство в мае выше ожиданий

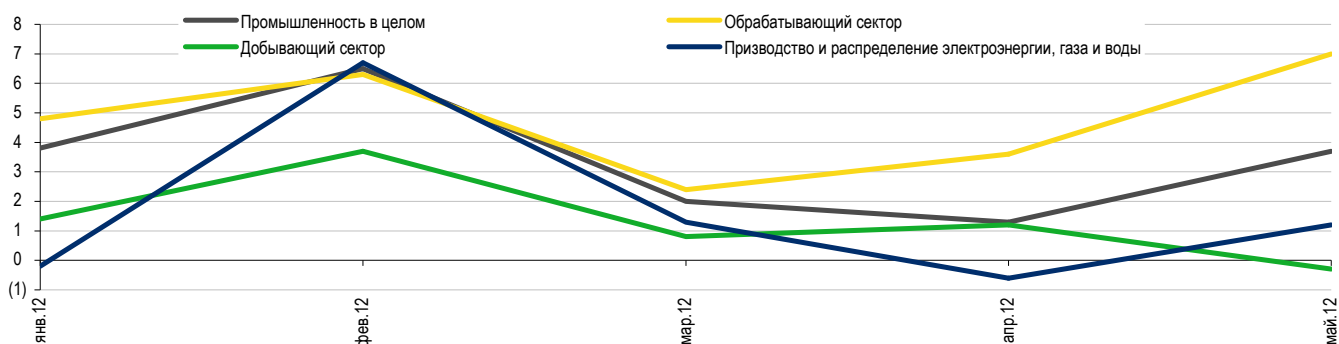
Рост промышленного производства ускорился в мае до 3,7% год к году... Росстат опубликовал данные о промышленном производстве в мае, которые оказались весьма высокими и превзошли ожидания. Промышленное производство выросло на 3,2% относительно апреля, ускорившись до 3,7% год к году с 1,3% в апреле и 2% в марте. Наш прогноз предусматривал рост на 2,2%, а консенсус-прогноз Интерфакса – на 2,1% год к году. Очищенные от сезонной составляющей майские темпы роста составили 1% месяц к месяцу против скромного прироста на 0,1% месяц к месяцу в апреле и снижения на 1,2% в марте.

...благодаря обрабатывающему сектору... Локомотивом промышленного роста в мае стал обрабатывающий сектор, который вырос на 6% месяц к месяцу и на 7% год к году (самые высокие темпы роста относительно показателя годичной давности, отмеченные в этом секторе с августа 2011 г.), ускорившись с 3,6% год к году в апреле. Производство продовольствия (подсолнечного масла и мясных консервов), лесоматериалов, бумаги и картона, продукции черной металлургии (коксующегося угля, чугуна и стали), труб, стройматериалов (кирпича и железобетонных конструкций), легковых и грузовых автомобилей – все эти сегменты показали в мае ускорение роста. Сектор распределения электроэнергии, газа и воды восстановился. Несмотря на падение месяц к месяцу на 15,1%, он показал рост на 1,2% год к году (против 0,6-процентного падения в апреле): выработка теплотенергии увеличилась на 1,2% год к году после снижения на 1,1% год к году месяцем ранее. Добывающий сектор сократился в объемах на 0,3% год к году, тогда как месяцем ранее зафиксировал 1,2-процентный рост. Негативная динамика в мае вызвана резким увеличением темпов падения в сегменте производства газа – с апрельских минус 2,9% год к году до минус 10,8%. В свою очередь, падение в газовом сегменте мы связываем с эффектом высокой базы: весной прошлого года спрос и, как следствие, производство газа резко увеличились вследствие роста цен на нефть.

...который будет оставаться мотором роста в краткосрочной перспективе. В краткосрочной перспективе обрабатывающий сектор, вероятно, останется мотором роста российской промышленности, которая в ближайшие месяцы будет, по нашей оценке, расти примерно на 4% год к году. Поддержку обрабатывающему сектору окажет эффект замещения импорта, ожидающийся на фоне отмеченного с начала мая ослабления рубля почти на 10% к бивалютной корзине. Еще одним фактором поддержки станет восстановление сегмента строительства, до сих пор отстававшего от остальной экономики, и связанный с этим спрос на стройматериалы. С другой стороны, на темпах промышленного производства должно негативно отразиться предстоящее повышение тарифов, а также растущие риски замедления экономики ЕС и США. Как результат, мы ожидаем роста промышленного производства по итогам 2012 г. на 2,9%.

Обрабатывающий сектор – локомотив роста промпроизводства в мае

Динамика промышленного производства по секторам, % год к году



Источники: Росстат

Macro Monthly

Экономический рост в России вновь замедляется

Макроэкономический обзор: июнь 2012 г.

В апреле торможение экономики продолжилось...

Апрель стал вторым месяцем кряду, в котором было зафиксировано снижение темпов роста российской экономики. В частности, рост ВВП замедлился до 3,7% год к году с 3,9% в марте, а объем промышленного производства увеличился лишь на 1,3% после 2-процентного роста в предыдущем месяце. Резко упали и темпы капиталовложений – с 17% в марте до 7,8% в апреле, а рост грузооборота составил 1,4%, что является самым низким показателем с осени прошлого года. Таким образом, спад темпов экономического развития становится все более очевидным, несмотря на то что данные за 1 кв. 2012 г., объявленные Росстатом, оказались существенно выше предварительных индикаторов. Так, согласно отчету Росстата, в 1 кв. 2012

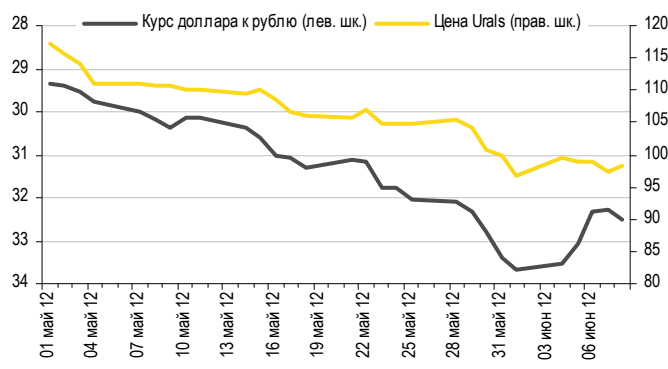
г. реальный ВВП вырос на 4,9% (на 4% по предварительной оценке Минэкономразвития), а капитальные инвестиции увеличились на 16,3% (первоначальная оценка составляла 11,2%).

...однако мы несколько повысили наш макропрогноз на 2012 г. С прошлой осени российская экономика находится под нарастающим давлением внешних шоков, основные среди которых – это рост цен на нефть, усиление оттока капитала и обострение экономических проблем в Европе. Рост цен на нефть и масштабный отток капитала в значительной мере уравновешивают друг друга; с другой стороны, дорогая нефть и ускорение роста кредитования оказывают заметную поддержку экономике. Как результат, мы пересмотрели в сторону некоторого повышения наш прогноз роста ВВП (до 3,2% с 2,8%), промышленного производства (до 2,9% с 2,5%), а также курса рубля. В то же время мы по-прежнему прогнозируем существенное замедление роста экономики по сравнению с 2011 г. – главным образом учитывая негативные внешние факторы.

*Алексей Девятов, devyatovae@uralsib.ru
Ольга Стерина, sterinaoa@uralsib.ru*

Давление на российскую экономику усиливается

Курс доллара к рублю и цена на нефть Urals, долл./барр.



Источники: Bloomberg

НОВОСТИ ЭМИТЕНТОВ

Татнефть (Ba2/BB)

Стабильно хорошее кредитное качество

Отчетность за 1 кв. 2012 г. по US GAAP

Небольшое сезонное снижение операционных показателей. В понедельник Татнефть одной из последних среди крупных нефтяных компаний отчиталась за 1 кв. 2012 г. по US GAAP. Результаты сюрпризов не принесли – объемы нефтедобычи не изменились, а нефтепереработка чуть снизилась квартал к кварталу, но резко выросла год к году. Суточная добыча осталась на уровне около 511 тыс. барр./сутки, не изменившись ни за квартал, ни относительно соответствующего прошлогоднего показателя. Стоит отметить квартальное снижение удельной стоимости добычи нефти до 185 руб./барр. с 200 руб./барр. в 4 кв. 2011 г., год к году рост составил 8%. Снижение нефтепереработки на 3% квартал к кварталу до 1,4 млн т объясняется, на наш взгляд, сезонными факторами и не имеет большого значения. В то же время год к году рост составил более 800%, что связано с вводом в эксплуатацию НПЗ «ТАНЕКО» в конце прошлого года.

[...]

Облигации неинтересны. Отчетность компании в очередной раз подтвердила высокое кредитное качество и отсутствие риска значительного увеличения долговой нагрузки в ближайшем будущем. В настоящее время в обращении находится только один выпуск Татнефть БО-1 с погашением в сентябре 2013 г. Он торгуется со спредом к кривой ОФЗ, сравнимым со спредом бумаг Газпром нефти (BBB-/Baa3/-), обладающей более высокими рейтингами и превосходящей Татнефть по масштабам бизнеса. В связи с этим облигации Татнефти не представляют интереса.

Полный комментарий будет опубликован в ближайшее время.

Юрий Голбан, golbanyv@uralsib.ru

Россельхозбанк (-/Baa1/BBB)

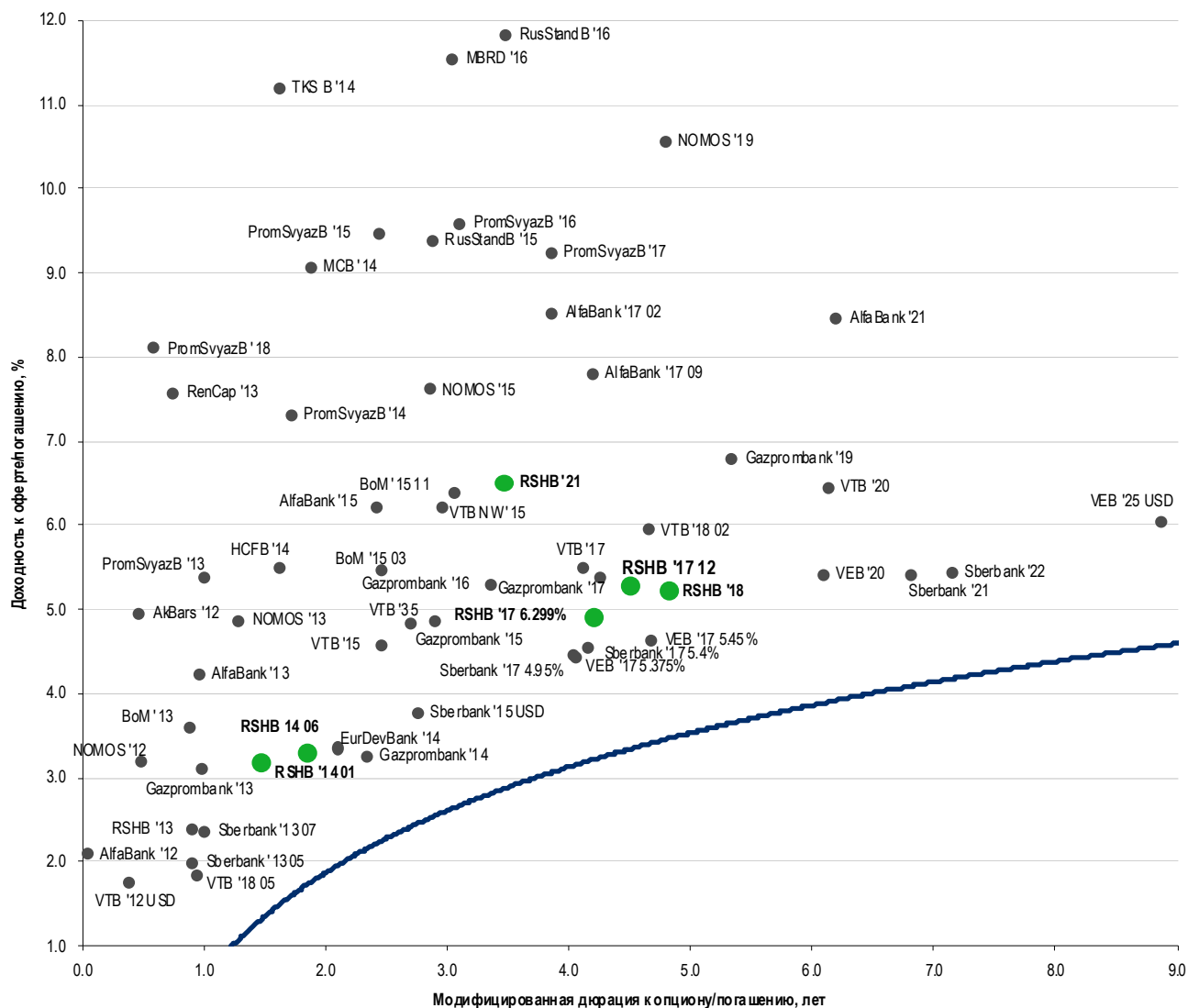
Новый евробонд с премией

Размещен выпуск сроком на 5,5 года. Вчера Россельхозбанк предложил рынку новый выпуск еврооблигаций объемом 500 млн долл. сроком на 5,5 лет. Намерение выйти на долговой рынок не должно было стать неожиданностью для инвесторов, поскольку в мае банк уже проводил роуд-шоу, однако из-за неблагоприятных рыночных условий от размещения в тот момент было решено отказаться. Поэтому сейчас, когда градус неопределенности на мировых рынках существенно снизился, банк не стал тянуть с размещением, осуществив его за один день.

Привлекательная доходность от эмитента с рейтингом инвестиционного уровня. Изначально ориентиры по доходности находились в диапазоне 437,5–450,0 б.п. к среднероночным свопам, что предполагало премию порядка 25–35 б.п. ко вторичному рынку. В связи с этим неудивительно, что в итоге банку удалось дважды снизить ориентир в процессе маркетинга и разместить выпуск со спредом 425 б.п. (доходность 5,298%). Однако эта доходность все еще приблизительно на 15 б.п. выше уровня вторичного рынка, поэтому при сохранении позитивных настроений на рынке мы ждем от выпуска опережающей динамики. На «сером» рынке котировки уже достигли 100,3% от номинала.

Привлекательная доходность от эмитента с рейтингом инвестиционного уровня

Еврооблигации российских банков по состоянию на 18 июня 2012 г.



Источники: Bloomberg, оценка УРАЛСИБа

Надежда Мырсыкова, myrsikovav@uralsib.ru

Дмитрий Дудкин, CFA, dudkindi@uralsib.ru

Юрий Голбан, golbanyv@uralsib.ru

Ольга Стерина, sterinaoa@uralsib.ru

Антон Табах, CFA, tabakhav@uralsib.ru

Андрей Кулаков, CFA, FRM, kulakovan@uralsib.ru

Татьяна Днепровская, dneprovskata@uralsib.ru

КАЛЕНДАРЬ ПРЕДСТОЯЩИХ СОБЫТИЙ

Долговой рынок

18 июня	Оферта АИЖК-23 (14 млрд руб.). Погашение Сибирский Берег – Финанс-01 (1,5 млрд руб.).
19 июня	Размещение Металлинвестбанк-01 (1,5 млрд руб.). Погашение ДиПОС-01 (2 млрд руб.).
20 июня	Размещение Самарская обл-35008 (15 млрд руб.). Оферта НОМОС-БАНК-09 (5 млрд руб.). Погашение Альянс Финанс-01 (3 млрд руб.). Погашение Газпром газэнергосеть-01 (1,5 млрд руб.). Погашение Самарская область-25004 (5 млрд руб.).
21 июня	Оферта Энел ОГК-5 БО-15 (4 млрд руб.). Погашение МДМ Банк-2012 (350 млн долл.).
24 июня	Погашение Мособлгаз-финанс-02 (3 млрд руб.).
25 июня	Погашение Альфа-Банк-2012 (500 млн долл.). Погашение Воронежская область-34001 (1 млрд руб.).
26 июня	Доразмещение ОФЗ-26208 (20 млрд руб.). Оферта СИТРОНИКС БО-01 (2 млрд руб.). Погашение Газпром-13 (10 млрд руб.).
27 июня	Оферта РОСБАНК БО-01 (5 млрд руб.). Погашение Москва-45 (15 млрд руб.). Погашение Транснефть-2012 (500 млн долл.). Погашение Транснефть-2012 (700 млн евро).
29 июня	Оферта КБ Центр-инвест-02 (3 млрд руб.).
30 июня	Погашение Амурметалл-07 (6 млрд руб.).
2 июля	Оферта Группа ЛСР БО-01 (1,5 млрд руб.). Погашение РОСБАНК-2012 (130 млн долл.).
3 июля	Оферта Золото Селигдара-04 (1,5 млрд руб.). Погашение Макромир-Финанс-02 (1,5 млрд руб.).
4 июля	Оферта Татфондбанк БО-01 (2 млрд руб.).
5 июля	Оферта Банк Зенит-06 (3 млрд руб.).
9 июля	Оферта НОМОС-БАНК-11 (5 млрд руб.).
11 июля	Погашение ОФЗ-26199 (44 млрд руб.).
13 июля	Оферта ВТБ-06 (15 млрд руб.). Погашение Стройтрансгаз-2 (5 млрд руб.).
15 июля	Погашение Удмуртская республика-25002 (2,5 млрд руб.).

Денежный рынок

30 мая	Банки должны вернуть Минфину 34,2 млрд руб.
15 июня	Выплата страховых взносов
20 июня	Выплата 1/3 НДС за 1 кв. 2012 г.
25 июня	Выплата НДС и акцизов
29 июня	Выплата налога на прибыль

КАЛЕНДАРЬ ОФЕРТ

Дата оферты	Выпуск	Объем выпуска, млн руб.	Цена оферты, %	Ставка предыдущег о купона, %	Новая ставка купона, %	Дата следующей оферты / погашения
18.06.12	АИЖК-23	14 000	100	7,94	7,94	18 сентября 2012
20.06.12	НОМОС-БАНК-09	5 000	100	6,25	8,75	14 июня 2013
21.06.12	Энел ОГК-5 БО-15	4 000	100	7,5	8,5	18 июня 2013
26.06.12	СИТРОНИКС БО-01	2 000	100	11,75	12,0	18 июня 2013
	Стальфонд- Недвижимость-01	599	100	5,0	5,0	25 декабря 2012
27.06.12	РОСБАНК БО-01	5 000	100	7,4	-	-
29.06.12	Центр-инвест- 02	3 000	100	9,25	-	-
	Еврофинансы- Недвижимость-01	1 100	100	3,0	-	-
	Стальфонд- Недвижимость-01	599	100	3,0	-	-
	Группа ЛСР БО-01	1 500	100	10,5	10,5	25 июня 2013
02.07.12	Еврофинансы- Недвижимость-02	1 100	100	3,0	-	-
03.07.12	Золото Селигдара-04	1 500	100	16,5	-	-
04.07.12	Татфондбанк БО-01	1 000	100	9,5	-	-
05.07.12	Банк Зенит-06	3 000	100	8,0	-	-
09.07.12	НОМОС-БАНК-11	5 000	100	7,4	-	-
09.07.12	ВТБ-6	15 000	100	7,2	-	-

Рынок рублевых облигаций

Выпуск	Объем, млн	Купон, %	Дата			Месяцев до		Цена	Изм.	Торговый объем, шт	Котировки		Доходность, %			Дюр, лет	Рейтинг F/M/S	Сектор
			купона	оферты	погаш	офрт	погаш				покупка	продажа	офрт	погаш	текущ			
КОРПОРАТИВНЫЕ РУБЛЕВЫЕ ОБЛИГАЦИИ																		
ЕАБР-2	5 000 R	8.50	30.08.12	02.03.15	21.02.19	32.4	80.2									BBB/A3/BBB	Финансы	
ЕАБР-3	5 000 R	7.50	30.10.12	31.10.13 C	25.10.16	16.4	52.3					99.65				BBB/A3/BBB	Финансы	
ЕАБР-4	5 000 R	7.70	14.08.12	13.02.14	06.02.18	19.9	67.7									BBB/A3/BBB	Финансы	
ЕБРР-4	3 000 R		13.09.12		12.06.14		23.8				100.00	100.50				/A3/	Финансы	
ЕБРР-5	5 000 R	6.65	11.07.12		09.04.14		21.7				100.15	100.65				/A3/	Финансы	
ЕБРР-6	3 500 R	0.01	29.09.12		28.09.18		75.4									/A3/	Финансы	
ЕБРР-7	3 500 R	0.01	29.09.12		28.09.18		75.4									/A3/	Финансы	
ЕБРР-9	1 000 R	0.50	16.06.13		15.06.16		47.9									/A3/	Финансы	
ЕвразХолдинг-1	10 000 R	9.25	21.09.12	26.03.13	13.03.20	9.2	92.9	100.27	(0.06)	65 000	100.26	100.75	9.04	9.03	0.68	BB-/B1/B+	МГД	
ЕвразХолдинг-2	10 000 R	9.95	29.10.12	28.10.15	19.10.20	40.3	100.1				98.00	98.90				BB-/B1/B+	МГД	
ЕвразХолдинг-3	5 000 R	9.25	21.09.12	26.03.13	13.03.20	9.2	92.9				98.00	101.18				BB-/B1/B+	МГД	
ЕвразХолдинг-4	5 000 R	9.95	29.10.12	28.10.15	19.10.20	40.3	100.1				86.05	104.00				BB-/B1/B+	МГД	
ЕвразХолдинг-5	5 000 R	8.40	06.12.12	03.06.16	27.05.21	47.5	107.3	94.00		112	94.00	95.00	10.55	8.91	3.09	BB-/B1/B+	МГД	
ЕвразХолдинг-7	15 000 R	8.40	04.12.12	01.06.16	25.05.21	47.5	107.3				93.00	94.00				BB-/B1/B+	МГД	
ЕвроХим-2	5 000 R	8.90	03.07.12	03.07.15	26.06.18	36.5	72.3	98.00		41	97.75		9.91	8.72	2.38	BB-/BB	Хим. пром.	
ЕвроХим-3	5 000 R	8.25	21.11.12	23.11.15	14.11.18	41.2	76.9				90.00	100.00				BB-/BB	Хим. пром.	
Желдорил-3	2 000 R	13.00	19.09.12		19.09.12		3.1										Финансы	
Запсиб БО-1	2 000 R	9.75	22.06.12	27.12.12	20.06.14	6.3	24.1									//B	Финансы	
Заречная-01	3 000 R	10.80	29.06.12	12.01.15	21.12.18	30.8	78.1										МГД	
Зенит БО-1	5 000 R	7.50	07.10.12		07.04.13		9.6					100.00				V+/Ba3/	Финансы	
Зенит БО-2	5 000 R	7.75	22.09.12	26.09.12	22.09.13	3.3	15.2	99.95	(0.01)	35 723	99.91	99.99	8.01	7.61	0.24	V+/Ba3/	Финансы	
Зенит БО-3	3 000 R	8.75	15.11.12	19.11.12	15.11.14	5.1	28.9	100.20		5 000	100.13	100.25	8.38	8.66	0.38	V+/Ba3/	Финансы	
Зенит БО-4	3 000 R	8.90	07.08.12	11.02.13	07.02.15	7.8	31.7				100.05	100.20				V+/Ba3/	Финансы	
Зенит БО-5	3 000 R	8.90	14.08.12	18.02.13	14.02.15	8.1	31.9				100.05	100.20				V+/Ba3/	Финансы	
Зенит БО-6	5 000 R	7.25	26.11.12	28.11.12	26.05.14	5.4	23.2	99.64	(0.22)	424	99.50	99.58	8.24	7.24	0.41	V+/Ba3/	Финансы	
Зенит БО-7	5 000 R	9.20	12.10.12	16.04.14	12.04.15	21.9	33.8				99.35	99.50				V+/Ba3/	Финансы	
Зенит-5	5 000 R	9.00	04.12.12		04.06.13		11.5				100.00	100.14				V+/Ba3/	Финансы	
Зенит-6	3 000 R	8.00	03.07.12	05.07.12	01.07.14	0.6	24.4	100.00	0.00	1 905	100.00	100.05	8.01	7.72	0.04	V+/Ba3/	Финансы	
ЗолСелига-3	1 500 R	9.00	29.11.12		29.05.14		23.3				95.52	100.40					МГД	
ЗСД-1	5 000 R	8.75	04.12.12	29.04.16	13.05.31	46.4	226.9				98.50	99.45					Строительство	
ЗСД-2	5 000 R	8.75	04.12.12	29.04.16	13.05.31	46.4	226.9				98.50	99.45					Строительство	
ЗСД-3	5 000 R	9.15	31.08.12	28.02.17	06.02.32	56.4	235.8	98.49		100 000	84.58		9.78	9.04	3.47		Строительство	
ЗСД-4	5 000 R	9.15	31.08.12	28.02.17	06.02.32	56.4	235.8	98.50		50 000	86.00		9.77	9.04	3.47		Строительство	
ЗСД-5	5 000 R	9.15	31.08.12	28.02.17	06.02.32	56.4	235.8										Строительство	
ИАВ1-1	2 932 R	8.95	10.08.12		10.08.44		386.0										Финансы	
ИАВ1-2	1 140 R				10.08.44		386.0										Финансы	
ИАРТ-1	1 000 R	8.50	31.07.12		04.08.13		13.5				1.00						Финансы	
ИКС-1	9 000 R	7.95	03.07.12		01.07.14		24.4					96.50				//B+	Потреб. усл.	
ИКС-4	8 000 R	7.75	06.12.12	06.06.14	02.06.16	23.6	47.5	97.00		120	96.00	97.94	9.68	7.97	1.69	//B+	Потреб. усл.	
ИнвТоргБ БО-1	2 000 R	10.25	25.11.12		25.11.13		17.3					101.25				/B2/	Финансы	
ИнвТоргБ-4	1 500 R	9.00	08.10.12		08.10.12		3.7	100.00		70 000			9.12	8.84	0.28	/B2/	Финансы	
ИнгБанк-1	5 000 R	7.46	17.07.12		23.07.14		25.2	99.50	0.31	1	99.40	99.50		7.40		/Baa1/	Финансы	
ИнгБанк-2	5 000 R	8.28	12.08.12		18.11.14		29.0									/Baa1/	Финансы	
Интеза-3	5 000 R	9.00	10.10.12	18.10.13	13.04.15	16.0	33.8				98.50	99.50				/Ba1/	Финансы	
Интурист-2	2 000 R	10.00	20.11.12		21.05.13		11.1	98.29	1.10	62	97.75	99.40	12.35	10.10	0.80		Потреб. усл.	
Иркут БО-1	5 000 R	9.25	11.09.12		10.09.13		14.8	100.00		10 000	98.51	101.00	9.44	9.03	1.06	/Ba2/	Машиностр. и пр.	
ИркутЭнерго БО-1	3 000 R	7.60	09.10.12		08.04.14		21.7				86.00					/отзван/отзван	Электроэнерг.	
ИркутЭнерго-1	5 000 R	15.50	29.11.12		28.11.13		17.4									/отзван/отзван	Электроэнерг.	
ИтераФ-1	5 000 R	8.50	20.11.12		20.11.12		5.1				99.60	100.00					Нефть и газ	
Камаз БО-1	2 000 R	9.00	18.06.12	19.12.12	16.12.13	6.0	18.0										Машиностр. и пр.	
Камаз БО-2	3 000 R	8.60	07.08.12		04.02.14		19.6				97.00	99.05					Машиностр. и пр.	
Каркаде-2	1 500 R	13.00	20.07.12		17.04.15		34.0	98.75	(0.85)	510	98.75	99.60	14.72	12.89	1.13	V+//	Финансы	
Карусель-1	3 000 R	12.00	13.09.12		12.09.13		14.8									//B+	Потреб. усл.	
КаспЭнергия-1	1 000 R	12.50	23.10.12		23.10.12		4.2	100.15		3 000	96.05	101.00	12.29	12.25	0.31		Нефть и газ	
КЕДР БО-1	1 500 R	9.25	28.06.12	09.01.13	28.06.14	6.7	24.3				98.50	99.25				/B2/	Финансы	
КИТ ФинансКап-2	4 000 R	11.00	11.12.12		10.06.14		23.7									V/отзван/	Финансы	
КИТ ФинансКап-3	1 150 R	11.00	27.11.12		24.11.15		41.2									V/отзван/	Финансы	
Кож БО-2	5 000 R	8.70	28.11.12		28.05.14		23.3	95.74	(0.13)	2	95.51	97.00	11.51	9.04	1.63	/B2/B	МГД	
КольцоУ-1	1 000 R	11.50	27.10.12	02.05.13	30.04.15	10.5	34.4				99.85	100.25				//B-	Финансы	
Комос БО-1	1 500 R	11.00	19.07.12		17.07.14		25.0	96.50	(1.01)	160 002	97.20	97.90	14.66	10.89	0.98		Сельск. хоз.	
Копейка БО-1	3 000 R	9.50	24.07.12	30.07.12	23.07.13	1.4	13.2	100.05	(0.02)	125	100.05	100.18	9.22	9.36	0.09	//B+	Потреб. усл.	
Копейка БО-2	3 000 R	9.00	03.07.12		01.10.13		15.5	99.50	(0.27)	27 289	99.50	99.75	9.75	8.88	1.10	V+//B+	Потреб. усл.	
КрайИнвБ БО-1	1 500 R	9.25	19.10.12	23.10.12	19.04.14	4.2	22.0	99.30		8 000	99.15	99.30	11.66	9.17	0.30	V+//B+	Финансы	
КредЕврБ БО-1	5 000 R	8.10	27.10.12		27.04.14		22.3				93.00	101.00				BB-/Ba3/	Финансы	
КредЕврБ БО-2	5 000 R	10.00	10.08.12	12.02.14	10.02.15	19.9	31.8				98.50	99.00				BB-/Ba3/	Финансы	
КредЕврБ-6	4 000 R	8.30	21.08.12	22.08.12	18.02.14	2.1	20.1	100.00		390	99.70	100.07	8.36	8.08	0.16	BB-/Ba3/	Финансы	
КузбассЭнерго-1	10 000 R	8.05	25.06.12	25.06.14	14.06.21	24.2	107.9				87.06	89.50					Электроэнерг.	
КузбассЭнерго-2	5 000 R	8.70	25.10.12	26.04.16	15.04.21	46.3	106.0										Электроэнерг.	
КубиШевезот-4	2 000 R	8.60	11.10.12	21.04.14	07.04.16	22.1	45.7	97.09		2 000	96.70							

Рынок рублевых облигаций

Выпуск	Объем, млн	Купон, %	Дата			Месяцев до		Цена	Изм.	Торговый объем, шт	Котировки		Доходность, %			Дюр, лет	Рейтинг F/M/S	Сектор
			купона	оферты	погаш	офрт	погаш				покупка	продажа	офрт	погаш	текуц			
КОРПОРАТИВНЫЕ РУБЛЕВЫЕ ОБЛИГАЦИИ																		
Лукойл БО-5	5 000 R	13.35	06.08.12		06.08.12	1.6	100.82	(0.04)	97 534	100.80	100.94		7.06	12.63	0.13	BBB-/Baa2/BBB-	Нефть и газ	
Лукойл БО-6	5 000 R	9.20	13.12.12		13.12.12	5.9	100.70	(0.04)	40 000	100.70			7.85	9.13	0.45	BBB-/Baa2/BBB-	Нефть и газ	
Лукойл БО-7	5 000 R	9.20	13.12.12		13.12.12	5.9	100.70		40 000	100.70	101.29		7.85	9.13	0.45	BBB-/Baa2/BBB-	Нефть и газ	
Лукойл-4	6 000 R	7.40	06.12.12		05.12.13	17.6	99.60	0.20	14	99.30	99.60		7.84	7.41	1.31	BBB-/Baa2/BBB-	Нефть и газ	
М Инд-2	1 500 R	10.75	11.07.12		10.07.13	12.7	17.54	(0.83)	2	16.08	18.50		509.66	48.37	0.13		Строительство	
Магнит БО-1	1 000 R	8.25	10.09.12		09.09.13	14.7					100.25					//BB-	Потреб. усл.	
Магнит БО-2	1 000 R	8.25	10.09.12		09.09.13	14.7					100.25					//BB-	Потреб. усл.	
Магнит БО-3	1 500 R	8.25	10.09.12		09.09.13	14.7										//BB-	Потреб. усл.	
Магнит БО-4	2 000 R	8.25	10.09.12		09.09.13	14.7	99.30		50	99.30	100.00		9.04	8.13	1.07	//BB-	Потреб. усл.	
Магнит БО-5	5 000 R	8.00	31.08.12		28.02.14	20.4				98.57	99.44					//BB-	Потреб. усл.	
Магнит БО-6	5 000 R	7.75	23.10.12		22.04.14	22.1	98.00		24	97.65	98.00		9.14	7.82	1.59	//BB-	Потреб. усл.	
Макромир-1	1 000 R		28.08.12		26.02.13	8.3											Строительство	
МБРР-2	3 000 R	7.00	28.06.12		28.03.13	9.3											V+/B1/	
МБРР-3	3 000 R	8.25	24.07.12		23.04.13	10.2					100.50						V+/B1/	
МБРР-4	5 000 R	9.50	30.08.12		27.02.14	20.4					100.25						V+/B1/	
МБРР-5	5 000 R	9.50	13.12.12	17.12.12	12.06.14	6.0	23.8										V+/B1/	
МДМ Банк БО-1	5 000 R	12.75	29.11.12		29.11.12	5.4				101.00	102.05						BB-/Ba2/BB-	
МДМ Банк БО-2	5 000 R	8.15	21.09.12		21.03.14	21.1				86.00	98.85						BB-/Ba2/BB-	
МДМ Банк БО-4	5 000 R	9.50	16.12.12	20.12.12	16.12.14	6.1	100.40		48 801	100.00	101.20	8.85		9.46	0.46	BB-/Ba2/BB-	Финансы	
МДМ Банк-7	5 000 R	11.75	19.07.12		19.07.12	1.0	100.35	0.00	6 000	100.32	100.35		7.50	11.17	0.08	BB-/Ba2/BB-	Финансы	
МДМ Банк-8	10 000 R	9.00	11.10.12	09.07.13	09.04.15	12.7	33.7	100.07	0.08	54	99.78	100.20	9.13	9.16	8.85	0.93	BB-/Ba2/BB-	Финансы
Медведь-2	1 000 R	12.50	27.08.12	03.09.12	22.08.16	2.5	50.2											
МеталКомБ БО-1	1 500 R	8.70	02.08.12	02.02.13	02.08.14	7.5	25.5										/B3/	
МеталКомБ-1	900 R	9.40	27.11.12		26.11.13	17.3											/B3/	
Металлоинв-01	5 000 R	9.00	17.09.12	19.03.15	07.03.22	33.0	116.7	98.36		50 052	91.86	99.59	9.92		8.95	2.22	BB-/Ba3/	
Металлоинв-05	10 000 R	9.00	17.09.12	19.03.15	07.03.22	33.0	116.7	98.42	0.34	104 002	98.00	99.10	9.89		8.94	2.22	BB-/Ba3/	
Металлоинв-06	10 000 R	9.00	20.09.12	24.03.15	10.03.22	33.2	116.8	98.34	0.10	29 241	96.50	99.60	9.93		8.95	2.22	BB-/Ba3/	
МетКомБанк-1	2 000 R	10.75	12.10.12	17.04.13	15.04.15	10.0	33.9	100.02		7 084			10.97		10.54	0.72	/B3/	
Мечел БО-1	5 000 R	8.10	09.11.12		09.11.12	4.7	98.70	0.00	17	98.70	99.50		11.85	8.14	0.35	/B1/	МГД	
Мечел БО-11	3 000 R	11.25	09.10.12		07.04.15	33.6				100.00							/B1/	
Мечел БО-12	3 000 R	11.25	09.10.12		07.04.15	33.6				100.00							/B1/	
Мечел БО-2	5 000 R	9.75	11.09.12		12.03.13	8.8				97.60	99.00						/B1/	
Мечел БО-3	5 000 R	9.75	24.10.12		24.04.13	10.2				96.67	99.00						/B1/	
Мечел БО-4	5 000 R	10.25	14.08.12	11.02.14	10.02.15	19.8	31.8	98.00	1.00	1	97.00	98.65	11.93		10.10	1.35	/B1/	
Мечел БО-5	5 000 R	11.25	09.10.12		07.04.15	33.6				100.00							/B1/	
Мечел БО-6	2 000 R	11.25	09.10.12		07.04.15	33.6				100.00							/B1/	
Мечел БО-7	2 000 R	11.25	09.10.12		07.04.15	33.6				100.00							/B1/	
Мечел-02	5 000 R	7.40	12.12.12		12.06.13	11.8	95.92	(0.07)	245	95.60	96.50		12.27	7.71	0.86	/B1/	МГД	
Мечел-04	5 000 R	19.00	26.07.12	30.07.12	21.07.16	1.4	49.1			100.71	101.06						/B1/	
Мечел-05	5 000 R	12.50	17.07.12	19.10.12	09.10.18	4.0	75.7	100.50	(0.25)	72 201	100.47	100.77	11.36		12.18	0.29	/B1/	
Мечел-13	5 000 R	10.00	04.09.12	03.09.15	25.08.20	38.5	98.3			93.75	98.49						/B1/	
Мечел-14	5 000 R	10.00	04.09.12	03.09.15	25.08.20	38.5	98.3			92.02	94.00						/B1/	
Мечел-15	5 000 R	8.25	21.08.12	20.02.14	09.02.21	20.1	103.8	94.05	0.05	100 021	93.50	94.35	12.65		8.53	1.38	/B1/	
Мечел-16	5 000 R	8.25	21.08.12	20.02.14	09.02.21	20.1	103.8			93.50	94.35						/B1/	
Мечел-17	5 000 R	8.40	06.12.12	06.06.16	27.05.21	47.6	107.3			89.01	89.51						/B1/	
Мечел-18	5 000 R	8.40	06.12.12	06.06.16	27.05.21	47.6	107.3				90.00						/B1/	
Мечел-19	5 000 R	8.40	11.12.12	09.06.16	01.06.21	47.7	107.5			85.01	89.99						/B1/	
МИА-1	220 R	10.00	22.06.12		20.09.12	3.1											/Ba2/	
МИА-4	2 000 R	7.35	05.07.12	18.10.12	01.10.15	4.0	39.5										/Ba2/	
МИА-5	2 000 R	7.90	19.07.12	25.07.13	17.07.14	13.2	25.0				99.25						/Ba2/	
Микоян-2	2 000 R	11.30	09.08.12		07.02.13	7.7				96.08								
Миракс-4	1 364 R	17.00	17.09.12		17.09.12	3.0				12.11	56.00							
Мираторг БО-1	3 000 R	8.75	31.07.12	17.07.14	29.07.14	25.0	25.3											
Мираторг-1	2 500 R	6.00	02.08.12		02.08.12	1.5				99.10	99.89							
МирСтрТехн-1	1 000 R	3.00	25.03.13		25.06.19	84.3					44.37							
МКБ БО-1	3 000 R	8.50	22.08.12	01.03.13	22.02.14	8.4	20.2			99.40	99.77							
МКБ БО-3	4 000 R	9.25	27.10.12	06.05.13	27.04.15	10.6	34.3	99.86	(0.02)	45 000	99.20	99.93	9.62		9.14	0.76	BB-/B1/B+	
МКБ БО-4	5 000 R	8.00	15.10.12	19.10.12	15.04.14	4.0	21.9	99.84	0.05	4 495	99.81	99.85	8.63		7.90	0.30	BB-/B1/B+	
МКБ БО-5	5 000 R	9.20	23.06.12		23.06.14	24.2												
МКБ-6	2 000 R	9.40	07.08.12		07.08.12	1.6	100.16	(0.04)	460	100.14	100.18		8.23	9.08	0.13	BB-/B1/B+	Финансы	
МКБ-7	2 000 R	9.76	17.07.12		14.07.15	36.9	100.15	(0.03)	9	100.10	100.19							
МКБ-8	3 000 R	9.00	10.10.12		08.04.15	33.7					100.31							
ММК БО-1	5 000 R	6.90	15.11.12		15.11.12	4.9				90.00	100.07							
ММК БО-4	5 000 R	7.65	30.08.12		27.02.14	20.4				97.40	97.90							
ММК БО-5	8 000 R	7.65	04.10.12		04.04.13	9.5				99.36	99.70							
ММК БО-6	5 000 R	7.20	12.07.12		10.07.14	24.7				95.75	96.25							
ММК БО-7	5 000 R	7.25	24.07.14		22.07.14	25.1												
ММК БО-8	5 000 R	8.19	16.08.12	21.08.13	12.02.15	14.1	31.9			99.40	99.75							
МОИА-3	3 500 R	7.75	13.12.12		14.06.14	23.9												
МойБанк-3	1 500 R	10.00	07.08.12		07.08.12	1.6				96.02								
МойБанк-5	5 000 R	12.00	18.10.12		16.04.15	33.9				97.80	102.50							

Рынок рублевых облигаций

Выпуск	Объем, млн	Купон, %	Дата			Месяцев до		Цена	Изм.	Торговый объем, шт	Котировки		Доходность, %			Дюр, лет	Рейтинг F/M/S	Сектор	
			купона	оферты	погаш	офрт	погаш				покупка	продажа	офрт	погаш	текущ				
КОРПОРАТИВНЫЕ РУБЛЕВЫЕ ОБЛИГАЦИИ																			
РЖД-23	15 000 R	9.00	02.08.12	05.02.15	16.01.25	31.6	151.1	102.01	0.12	448	101.92		8.29	8.54	2.14	BBB/Baa1/BBB	Транспорт		
РизЛизинг	2 000 R	8.50	22.06.12		19.12.14												Финансы		
РК Казначей-1	3 000 R	10.50	23.11.12	28.11.12	20.11.15	5.4	41.1										Финансы		
РМБ-3	1 100 R	10.50	22.09.12		23.09.13		15.2				101.00					/B3/	Финансы		
РМК-3	3 000 R	10.40	19.06.12	20.12.13	15.12.15	18.1	41.9										МГД		
РМК-4	5 000 R	9.00	06.12.12	10.06.14	02.06.16	23.7	47.5				94.01	95.89					МГД		
РосБанк БО-1	5 000 R	7.40	25.06.12	27.06.12	25.06.13	0.3	12.2										Финансы		
РосБанк БО-2	5 000 R	8.00	08.07.12		08.07.13		12.7										Финансы		
РосБанк БО-3	10 000 R	8.95	16.11.12	20.05.13	16.11.14	11.0	29.0				100.10	101.50					Финансы		
РосБанк АЗ	5 000 R	6.90	05.11.12		06.11.13		16.6	97.17	(0.01)	102		98.25		9.32	7.04	1.22	Финансы		
РосБанк А5	5 000 R	7.40	05.11.12		07.11.14		28.7										Финансы		
РосВодКан-3	3 000 R	9.00	12.11.12	14.11.13	09.11.15	16.9	40.7	98.00	(1.08)	13 820	96.02	101.00	10.84	9.10	1.21	BBB+/Baa2/BBB-	Финансы		
РосгосСтрах-1	4 000 R	10.00	19.07.12	23.07.12	16.07.15	1.2	36.9	99.83	0.17	10 113	99.55	99.87	12.17	9.62	0.08	BBB+/Baa2/BBB-	Финансы		
РосгосСтрах-2	5 000 R	10.50	08.11.12	13.11.12	02.11.17	4.9	64.5				99.50	99.75					Финансы		
РосдорБанк-1	1 050 R	11.50	08.12.12	12.12.12	09.12.13	5.8	17.7	96.00		100	90.10	99.90	21.83	11.94	0.39	/B3/	Финансы		
Роснано-1	8 000 R	8.90	27.06.12		20.12.17		66.1	95.53	0.36	210	95.55	100.40		10.22	8.92	3.86	//BB+	Финансы	
Роснано-2	10 000 R	8.90	27.06.12		20.12.17		66.1				95.42	100.40					//BB+	Финансы	
Роснано-3	15 000 R	8.90	27.06.12		20.12.17		66.1	95.42	(1.41)	4 000	95.42	96.70		10.25	8.93	3.86	//BB+	Финансы	
Роснано-4	10 000 R	8.60	17.10.12		10.04.19		81.8				99.80	99.95					//BB+	Финансы	
Роснано-5	10 000 R	8.60	17.10.12		10.04.19		81.8	99.94	0.09	218	99.75	99.95		8.48			BB-/Ba3/BB-	МГД	
РосТелеком-01	2 000 R	6.60	09.08.12		08.08.13		13.7					100.00					BBB-/BB+	Телеком	
РосТелеком-04	2 000 R	6.50	03.10.12		03.04.13		9.5				85.02	100.00					BBB-/BB+	Телеком	
РосТелеком-08	1 800 R	6.65	04.09.12		03.09.13		14.5				95.26	100.49					BBB-/BB+	Телеком	
РосТелеком-10	2 250 R	9.17	21.08.12		21.05.13		11.1				100.10	100.29					BBB-/BB+	Телеком	
РосТелеком-11	3 000 R	11.70	01.08.12		24.07.19		85.2	100.78	0.26	967	100.72	100.79		12.03	11.44	3.94	BBB-/BB+	Телеком	
РосТелеком-13	2 000 R	6.50	18.07.12		17.10.12		4.0											BBB-/BB+	Телеком
РСГ-1	3 000 R	10.75	20.06.12	25.12.12	18.06.14	6.2	24.0											BBB-/BB+	Строительство
РСХБ БО-1	5 000 R	7.20	29.08.12	31.08.12	28.08.13	2.4	14.3				99.91	99.99						BBB/Baa1/	Финансы
РСХБ БО-2	5 000 R	8.20	07.08.12	08.08.13	03.02.15	13.7	31.6	99.45	0.16	10 000	99.40	99.95	8.89	8.01	0.99	BBB/Baa1/	Финансы		
РСХБ БО-3	5 000 R	8.20	09.08.12	12.08.13	05.02.15	13.8	31.6	99.24	0.18	150 000	99.35		9.10	8.03	0.99	BBB/Baa1/	Финансы		
РСХБ БО-5	10 000 R	7.20	29.08.12	30.08.12	28.08.13	2.4	14.3	100.00	0.01	4 900	99.91	100.00	7.25	7.05	0.18	BBB/Baa1/	Финансы		
РСХБ БО-6	10 000 R	8.20	30.10.12		29.10.13		16.4	100.35		86 050	99.25	99.91		8.07	8.09	1.21	BBB/Baa1/	Финансы	
РСХБ-03	10 000 R	9.25	16.08.12	17.02.14	09.02.17	20.0	55.8				100.20	101.70						BBB/Baa1/	Финансы
РСХБ-04	10 000 R	7.50	03.10.12		27.09.17		63.4					105.00						BBB/Baa1/	Финансы
РСХБ-05	10 000 R	8.75	04.12.12	04.12.13	27.11.18	17.6	77.4	99.72	0.05	122 720	99.60	99.80	9.16	8.75	1.28	BBB/Baa1/	Финансы		
РСХБ-06	5 000 R	7.80	17.08.12	19.08.14	09.02.18	26.0	67.8				86.00	98.50						BBB/Baa1/	Финансы
РСХБ-07	5 000 R	6.85	11.12.12	12.06.13	05.06.18	11.8	71.6	98.62	0.36	10 900	98.20	98.60	8.52	6.94	0.89	BBB/Baa1/	Финансы		
РСХБ-08	5 000 R	10.10	22.11.12	26.11.12	14.11.19	5.3	88.9	101.10		10 000	101.00	101.10	7.57	9.92	0.40	BBB/Baa1/	Финансы		
РСХБ-09	5 000 R	10.10	22.11.12	26.11.12	14.11.19	5.3	88.9	101.00		50 000	100.20	101.15	7.81	9.93	0.40	BBB/Baa1/	Финансы		
РСХБ-10	5 000 R	9.00	08.08.12	08.02.13	29.01.20	7.7	91.4				100.40	101.90						BBB/Baa1/	Финансы
РСХБ-11	5 000 R	9.00	09.08.12	11.02.13	30.01.20	7.8	91.5				100.50	100.65						BBB/Baa1/	Финансы
РСХБ-12	5 000 R	7.70	12.07.12	13.07.15	01.07.21	36.8	108.5				95.25	95.50						BBB/Baa1/	Финансы
РСХБ-13	5 000 R	7.70	13.07.12	14.07.15	02.07.21	36.9	108.5				95.25	97.97						BBB/Baa1/	Финансы
РСХБ-14	10 000 R	7.70	10.07.12	08.07.15	29.06.21	36.7	108.4				95.25	98.00						BBB/Baa1/	Финансы
РСХБ-15	10 000 R	8.75	06.11.12	07.11.13	26.10.21	16.7	112.3				99.75	100.39						BBB/Baa1/	Финансы
РСХБ-16	10 000 R	8.55	15.10.12	15.04.15	04.04.22	33.9	117.6				97.00	100.20						BBB/Baa1/	Финансы
РТК Лизинг БО-1	825 R	11.50	07.08.12	14.08.12	06.08.13	1.9	13.6	99.50	(0.53)	1	99.20	100.00	15.57	11.09	0.12		Финансы		
РТК-3	5 000 R	11.00	19.01.15	25.01.15	04.01.27	31.3	174.7				99.85							Финансы	
РусСтанд БО-2	5 000 R	9.00	25.09.12	02.04.13	24.03.15	9.5	33.2	99.98		86 958	98.00	100.25	9.20	8.82	0.69	B+/Ba3/B+	Финансы		
РусСтанд БО-6	5 000 R	9.40	03.11.12	11.11.13	03.05.15	16.8	34.5	99.45	(0.05)	228	99.45	100.06		9.34	1.19	B+/Ba3/B+	Финансы		
РУСАЛ Братск-7	15 000 R	8.30	30.08.12	03.03.14	22.02.18	20.5	68.2	92.75	(0.44)	116 278	92.70	92.75	13.62	8.72	1.39		МГД		
РУСАЛ Братск-8	15 000 R	8.50	15.10.12	15.04.15	05.04.21	33.9	105.6	87.74	(0.09)	30 067	87.50	87.80	14.37	9.53	2.19		МГД		
РусГидро-01	10 000 R	8.00	22.10.12	22.04.16	12.04.21	46.2	105.9	98.48	(0.47)	11 400	95.00	98.50	8.65	8.02	3.07	BB+/отзван/BB+	Электроэнерг.		
РусГидро-02	10 000 R	8.00	22.10.12	22.04.16	12.04.21	46.2	105.9				95.00	98.50					BB+/отзван/BB+	Электроэнерг.	
РусСтанд БО-1	5 000 R	11.00	09.11.12	16.11.12	07.11.14	5.0	28.7	100.97	0.07	128	100.00	101.10	8.58	10.77	0.36	B+/Ba3/B+	Финансы		
Русфин БО-01	4 000 R	7.15	04.07.12	09.07.13	04.07.14	12.7	24.5				98.10	98.30						/Baa3/отзван	Финансы
Русфин БО-2	4 000 R	8.75	06.09.12	10.09.13	06.03.15	14.8	32.6					101.00						/Baa3/отзван	Финансы
Русфин БО-8	2 000 R	7.70	17.09.12	24.09.12	14.09.15	3.2	38.9					100.00						/Baa3/отзван	Финансы
Русфин БО-9	2 000 R	7.70	18.09.12	25.09.12	15.09.15	3.3	38.9				86.00	100.00						/Baa3/отзван	Финансы
Русфин БО-10	2 000 R	7.90	13.11.12	19.11.13	10.11.15	17.1	40.8					101.00						/Baa3/отзван	Финансы
Русфин БО-11	2 000 R	7.90	14.11.12	20.11.13	11.11.15	17.1	40.8					98.75						/Baa3/отзван	Финансы
Сахатрнфг-2	2 500 R	12.20	27.07.12		26.07.13		13.2	99.55	(0.05)	4 085	99.55	99.65		13.02	11.69	0.90		BB/B1/BB	Нефть и газ
СвязьБ-3	5 000 R	8.50	21.06.12	24.12.12	09.12.21	6.2	113.8											BB/B1/BB	Финансы
СвязьБ-4	5 000 R	8.75	24.10.12		13.04.22		117.9					100.00						BB/B1/BB	Финансы
СвязьБ-5	5 000 R</																		

Рынок рублевых облигаций

Выпуск	Объем, млн	Купон, %	Дата			Месяцев до		Цена	Изм.	Торговый объем, шт	Котировки		Доходность, %			Дюр, лет	Рейтинг F/M/S	Сектор
			купона	оферты	погаш	офрт	погаш				покупка	продажа	офрт	погаш	текущ			
КОРПОРАТИВНЫЕ РУБЛЕВЫЕ ОБЛИГАЦИИ																		
СистемаГалс-1	3 000 R	8.50	09.10.12		08.04.14		21.7									отзван/отзван/	Строительство	
СистемаГалс-2	2 000 R	8.50	16.10.12		15.04.14		21.9									отзван/отзван/	Строительство	
Ситроникс БО-1	2 000 R	11.75	19.06.12	25.06.12	18.06.13	0.2	12.0										Технологии	
Ситроникс БО-2	3 000 R	10.75	08.10.12	15.10.12	07.10.13	3.9	15.6	99.73	0.03	1 304	99.66	100.00	11.88	10.56	0.27	B-/B3/	Технологии	
СКБ Б БО-3	3 000 R	9.50	27.11.12	31.05.13	26.11.13	11.4	17.3				99.50	99.80				B/B1/	Финансы	
СКБ Б БО-4	2 000 R	10.75	05.12.12	10.12.12	05.06.13	5.8	11.6				100.70	101.00				B/B1/	Финансы	
СКБ Б БО-5	2 000 R	8.25	11.10.12	16.10.12	10.04.14	3.9	21.7				99.70	100.00				B/B1/	Финансы	
СКБ Б БО-6	2 000 R	8.50	10.07.12	12.07.13	08.07.14	12.8	24.7				97.71	98.28				B/B1/	Финансы	
СМП Банк-1	3 000 R	10.25	27.11.12	30.11.12	23.05.17	5.4	59.2				99.85	100.20					Финансы	
Солперс БО-2	2 000 R	9.25	31.10.12		01.05.13		10.4				99.23	99.80					Машиностр. и пр.	
Солперс-2	3 000 R	12.50	18.07.12		17.07.13		13.0	102.55	0.26	463	102.25	102.40		10.18	11.60	0.90	Машиностр. и пр.	
СПКазань-3	1 000 R	14.00	08.11.12		08.05.14		22.7				100.00						Потреб. усл.	
СтрКред БО-1	1 000 R	9.90	28.07.12	28.07.12	28.07.14	1.3	25.3									/B3/	Финансы	
СтрКред БО-2	1 000 R	9.90	28.07.12	28.07.12	28.07.14	1.3	25.3									/B3/	Финансы	
СтрТрансГаз-2	5 000 R	8.49	13.07.12		13.07.12		0.8				99.95	100.15					Строительство	
СтрТрансГаз-3	5 000 R	8.50	11.10.12		11.04.13		9.8	95.13		57	97.01	97.99		15.60	8.79	0.69	Строительство	
СУ155-4	1 000 R	12.75	19.11.12	26.11.12	18.05.15	5.3	35.0	99.70	0.05	2	99.65	99.70	13.89	12.67	0.37		Строительство	
СудострБ БО-01	2 000 R	11.00	03.09.12	06.03.13	03.03.14	8.6	20.5	100.00		96	100.00	100.50	11.25	10.66	0.61	/B3/	Финансы	
СудострБ-3	1 500 R	10.00	03.09.12		03.09.12		2.5				99.01						Финансы	
СудострБ-4	1 500 R	11.00	09.10.12		08.10.13		15.7	98.60	0.60	420	98.02	99.50		12.53	10.93	1.09	/B3/	Финансы
СУЭК Финанс-1	10 000 R	9.35	06.07.12	10.07.13	26.06.20	12.7	96.3	99.84	(0.10)	50	99.90	100.80	9.73		8.99	0.89	/Ва3/	МГД
Татнефть БО-1	5 000 R	7.25	21.09.12		20.09.13		15.1	99.18	(0.13)	106	98.50			8.09	7.18	1.12	BB/Ba2/отзван/	Нефть и газ
Таттелеком-2	1 500 R	8.25	01.11.12		01.11.12		4.5				98.01	100.50					BB-/	Телеком
ТатФондБ БО-1	2 000 R	9.50	28.06.12	05.07.12	26.12.13	0.6	18.3	100.00	0.00	155 000	99.95	100.41	9.51		9.09	0.03	/B3/	Финансы
ТатФондБ БО-2	2 000 R	8.75	18.10.12	25.10.12	17.04.14	4.2	22.0	99.90	0.23	1 140	97.00	99.60	9.20		8.63	0.31	/B3/	Финансы
ТатФондБ БО-3	2 000 R	12.25	29.11.12	05.12.12	27.11.14	5.6	29.3	100.20		40 000	100.21	101.00	12.09		12.15	0.40	/B3/	Финансы
ТатФондБ БО-4	3 000 R	11.25	21.08.12	26.02.13	17.02.15	8.3	32.0	99.96	0.89	1 100	99.15	99.95	11.57		10.83	0.58	/B3/	Финансы
ТатФондБ БО-5	2 000 R	11.00	09.10.12	15.04.13	07.04.15	9.9	33.6	99.60	0.07	98 020	99.45	99.70	11.82		10.82	0.70	/B3/	Финансы
ТатФондБ-6	2 000 R	10.25	28.08.12		26.02.13		8.3	100.29	0.04	2 600	100.29	100.30		9.99	9.89	0.61	/B3/	Финансы
ТатФондБ-7	1 000 R	10.00	14.12.12		14.12.12		5.9				100.00	101.00					/B3/	Финансы
ТВЗ БО-1	2 000 R	6.50	12.12.12		12.06.13		11.8											Машиностр. и пр.
ТГК1-1	4 000 R	7.60	11.09.12		11.03.14		20.7				85.00	98.50						Электроэнерг.
ТГК1-2	5 000 R	6.70	03.07.12	09.07.13	01.07.14	12.7	24.4	98.30		3 250	98.00	98.45	8.62		6.61	0.91		Электроэнерг.
ТГК1-3	2 000 R	10.30	26.06.12		14.12.21		114.0											Электроэнерг.
ТГК1-4	2 000 R	7.60	27.08.12		14.02.22		116.0											Электроэнерг.
ТГК2 БО-1	5 000 R	9.00	18.09.12		17.09.13		15.0	85.19	(3.25)	8 404	85.49	85.99		24.63	10.30	0.95	ССС//	Электроэнерг.
ТГК5-1	5 000 R	8.75	12.10.12	18.10.13	06.10.17	16.0	63.6	97.55	0.21	12 800	97.35	97.70	11.07		8.83	1.13		Электроэнерг.
ТГК6-1	5 000 R	8.30	30.08.12	02.09.13	24.08.17	14.5	62.2				97.33	99.35						Электроэнерг.
ТГК9-1	7 000 R	8.10	13.08.12	15.08.13	07.08.17	13.9	61.7				97.00	97.50						Электроэнерг.
Теле2 СПб-1	5 000 R	8.40	22.06.12	22.06.16	11.06.21	48.2	107.8				94.50	96.99						Телеком
Теле2 СПб-2	5 000 R	8.40	22.06.12	22.06.16	11.06.21	48.2	107.8				90.01	96.99						Телеком
Теле2 СПб-3	3 000 R	8.40	22.06.12	22.06.16	11.06.21	48.2	107.8				90.01	95.50						Телеком
Теле2 СПб-4	3 000 R	8.90	13.08.12	13.02.14	31.01.22	19.9	115.5	100.00		1 500	96.00	100.60	9.08		8.64	1.40		Телеком
Теле2 СПб-5	4 000 R	8.90	13.08.12	13.02.14	31.01.22	19.9	115.5	99.80	(0.30)	30 000	96.00	100.60	9.22		8.65	1.40		Телеком
Теле2-СПб-7	6 000 R	9.10	16.10.12	17.04.15	05.04.22	34.0	117.6					99.35						Телеком
ТехНиколь БО-1	1 500 R	13.50	12.09.12		11.09.13		14.8											Строительство
ТехНиколь БО-2	2 500 R	13.00	20.09.12	24.09.12	19.09.13	3.2	15.1											Строительство
ТК Финанс БО-1	500 R	10.50	27.06.12		25.06.14		24.2											Транспорт
ТК Финанс БО-2	500 R	10.50	27.06.12		25.06.14		24.2											Транспорт
ТКБ-2	1 800 R	8.15	18.09.12	24.09.12	15.03.16	3.2	44.9					100.15					/B1/	Финансы
ТКС Б БО-1	1 600 R	14.22	21.09.12		20.09.13		15.1	101.80		100	100.71	101.89		12.98	13.52	1.03	B/B2/	Финансы
ТКС Б БО-2	1 500 R	16.50	27.11.12		26.11.13		17.3	104.06	(0.14)	1 153	104.10	104.15		13.73	15.72	1.17	B/B2/	Финансы
ТКС Б БО-3	1 500 R	14.00	21.08.12	22.08.12	18.02.14	2.1	20.1	100.42	0.01	2 530	100.40	100.47	11.55		13.34	0.16	B/B2/	Финансы
ТКС Б БО-4	1 500 R	13.25	18.10.12	22.04.13	16.04.15	10.1	33.9	100.23	(0.03)	1 844	100.10	100.20	13.31		12.94	0.71	B/B2/	Финансы
ТКС Б-2	1 400 R	20.00	27.07.12		28.07.13		13.3	107.74	0.61	107	107.65	107.74		12.65	17.30	0.87	B/B2/	Финансы
ТМК БО-1	5 000 R	8.85	23.10.12		22.10.13		16.1				96.00	99.10					/B1/B+	МГД
Трансаэро БО-1	2 500 R	12.50	04.09.12	05.09.13	03.03.15	14.6	32.5	99.82	(0.08)	2 191	99.80	99.90	13.02		12.09	1.00		Транспорт
ТрансАэро-1	3 000 R	12.50	24.10.12		23.10.13		16.2	100.00	0.00	3 832	99.95	100.00		12.86	12.27	1.12		Транспорт
ТрансКонт-1	3 000 R	9.50	28.08.12		26.02.13		8.3											BB+/Ba3/
ТрансКонт-2	3 000 R	8.80	06.12.12		04.06.15		35.5											BB+/Ba3/
ТрансКредБ БО-1	5 000 R	7.80	17.11.12		17.11.13		17.0				98.60	100.00						/Ваа3/BBB-
ТрансКредБ-5	3 000 R	7.90	11.08.12		12.08.13		13.8				99.40	100.40						/Ваа3/BBB-
ТрансКредБ-6	4 000 R	8.25	18.10.12		17.04.14		22.0				98.00	98.80						/Ваа3/BBB-
ТрансКредФ-2	1 500 R	12.00	01.11.12		01.11.12		4.5											Финансы
ТрансМашХ БО-1	3 000 R	6.50	26.07.12		23.01.14		19.2				90.01	94.75						Машиностр. и пр.
Транснефть-1	35 000 R	9.75	20.05.13	20.05.15	13.05.19	35.0	82.8	104.35		1 300		104.30	8.01		9.28	2.47	/Ваа1/BBB	Нефть и газ

Рынок рублевых облигаций

Выпуск	Объем, млн	Купон, %	Дата			Месяцев до		Цена	Изм.	Торговый объем, шт	Котировки		Доходность, %			Дюр, лет	Рейтинг F/M/S	Сектор		
			кулона	оферты	погаш	офрт	погаш				покупка	продажа	офрт	погаш	текущ					
КОРПОРАТИВНЫЕ РУБЛЕВЫЕ ОБЛИГАЦИИ																				
УБРР-2	2 000 R	9.50	29.10.12	05.11.12	01.05.14	4.6	22.4				99.31	99.90				//B	Финансы			
УОМЗ-4	1 500 R	10.50	23.10.12	25.10.13	21.04.15	16.2	34.1									//B-	Машиностр. и пр.			
УралВагон3-1	3 000 R	9.25	13.12.12	16.12.12	07.12.17	6.0	65.7					99.63					Машиностр. и пр.			
УралВагон3-2	3 000 R	8.95	28.08.12	30.08.13	20.02.18	14.4	68.2				98.05	98.25					Машиностр. и пр.			
Уралкалий БО-1	50 000 R	8.25	20.08.12		17.02.14		20.0										Хим. пром.			
Уралсиб ЛК БО-1	1 167 R	9.50	31.08.12		28.02.14		20.4	99.85	5		99.80	99.85	10.02	9.47	0.82	BB-/I	Финансы			
Уралсиб ЛК БО-2	2 000 R	11.50	16.07.12		12.01.15		30.8				100.70	101.40				BB-/I	Финансы			
Уралсиб ЛК БО-3	1 501 R	9.50	31.07.12		29.10.13		16.4	100.15	2 000		100.15	100.19	9.60	9.37	0.65	BB-/I	Финансы			
Уралсиб ЛК БО-4	2 250 R	8.50	05.07.12		03.07.14		24.5				97.95	98.35				BB-/I	Финансы			
Уралсиб ЛК БО-5	2 750 R	11.50	09.08.12		05.02.15		31.6	100.56	(0.01)	1 342	100.55	100.70	11.51	11.30	1.13	BB-/I	Финансы			
Уралсиб ЛК БО-6	2 750 R	11.50	14.08.12		10.02.15		31.8				100.00	101.00				BB-/I	Финансы			
Уралсиб ЛК БО-7	2 000 R	11.00	25.07.12		22.04.15		34.1				99.60	99.80				BB-/I	Финансы			
Уралсиб ЛК БО-9	1 500 R	11.50	21.08.12		17.02.15		32.0				100.40	101.20				BB-/I	Финансы			
Уралсиб-4	5 000 R	8.75	14.09.12	19.09.13	10.03.17	15.1	56.7	99.70	0.15	30 000	99.65	99.75	9.19		8.58	1.08	BB-/Ba3/BB-	Финансы		
Формат-1	1 000 R	17.00	06.09.12		06.12.12		5.6											Строительство		
Форум-2	5 000 R	6.50	08.08.12		06.02.13		7.7											Электроэнерг.		
ФСК ЕЭС-06	10 000 R	7.15	25.09.12	27.09.13	15.09.20	15.3	99.0				98.80	99.40					/Baa2/BBB	Электроэнерг.		
ФСК ЕЭС-07	5 000 R	7.50	26.10.12	26.10.15	16.10.20	40.3	100.0				96.00	96.70					/Baa2/BBB	Электроэнерг.		
ФСК ЕЭС-08	10 000 R	7.15	25.09.12	27.09.13	15.09.20	15.3	99.0	99.05	0.05	10 000	98.80	99.40	8.10		7.10	1.13	/Baa2/BBB	Электроэнерг.		
ФСК ЕЭС-09	5 000 R	7.99	26.10.12	24.10.17	16.10.20	64.2	100.0				96.00	96.70					/Baa2/BBB	Электроэнерг.		
ФСК ЕЭС-10	10 000 R	7.75	25.09.12	25.09.15	15.09.20	39.3	99.0	97.35	0.75	50 000	96.75	97.45	8.88		7.82	2.65	/Baa2/BBB	Электроэнерг.		
ФСК ЕЭС-11	10 000 R	7.99	26.10.12	24.10.17	16.10.20	64.2	100.0				96.00	96.70					/Baa2/BBB	Электроэнерг.		
ФСК ЕЭС-12	10 000 R	8.10	26.10.12	28.04.16	19.04.19	46.4	82.1	97.50		110 401	97.45	97.55	9.07		8.21	3.06	/Baa2/BBB	Электроэнерг.		
ФСК ЕЭС-13	10 000 R	8.50	03.07.12		22.06.21		108.2					95.50						/Baa2/BBB	Электроэнерг.	
ФСК ЕЭС-15	10 000 R	8.75	25.10.12	29.10.14	12.10.23	28.4	135.9				95.50	100.98						/Baa2/BBB	Электроэнерг.	
ФСК ЕЭС-18	15 000 R	8.50	10.12.12	16.06.14	27.11.23	23.9	137.4	100.59	0.14	167 501	100.40	100.55	8.34		8.44	1.71	/Baa2/BBB	Электроэнерг.		
ФСК ЕЭС-19	20 000 R	7.95	19.07.12	19.07.18	06.07.23	73.1	132.7											/Baa2/BBB	Электроэнерг.	
ХКФБ БО-1	3 000 R	7.24	24.07.12	26.10.12	22.04.14	4.3	22.1					100.10						BB-/Ba3/отзван	Финансы	
ХКФБ БО-3	4 000 R	7.90	24.07.12	25.10.13	22.04.14	16.2	22.1											BB-/Ba3/отзван	Финансы	
ХКФБ-5	4 000 R	8.50	18.07.12		17.04.13		10.0				99.10	99.99						BB-/Ba3/отзван	Финансы	
ХКФБ-6	5 000 R	7.75	11.09.12	14.12.12	10.06.14	5.9	23.7	99.75	(0.03)	485	99.67	99.85	8.54		7.76	0.44	BB-/Ba3/отзван	Финансы		
ХКФБ-7	5 000 R	9.75	26.07.12		23.04.15		34.2	99.00	(0.01)	5 007	99.01	99.18		10.55	9.71	2.25	BB-/Ba3/отзван	Финансы		
ХМ Банк-2	3 000 R		12.12.12		12.06.13		11.8	100.00	0.00	75 000	98.50							/Ba3/отзван	Финансы	
ЦентрИнв БО-1	1 500 R	8.40	19.06.12	19.12.12	17.06.14	6.0	24.0											/Ba3/	Финансы	
ЦентрИнв БО-2	1 500 R	9.70	18.10.12	22.04.13	16.04.15	10.1	33.9				99.50	99.95						/Ba3/	Финансы	
ЦентрИнв БО-5	1 000 R	8.40	19.06.12	19.12.12	17.06.14	6.0	24.0											/Ba3/	Финансы	
ЦентрИнв-2	3 000 R	9.25	26.06.12	29.06.12	24.06.14	0.4	24.2											/Ba3/	Финансы	
Черкизово БО-3	3 000 R	8.25	09.11.12		08.11.13		16.7				98.50	98.90						/B2/	Потреб. тов.	
ЧТПЗ БО-1	5 000 R	12.50	04.12.12		04.12.12		5.6	100.34	(0.26)	3 484	100.05	100.97	12.04	12.40	0.41			/отзван/	МГД	
ЧТПЗ-3	8 000 R	8.00	23.10.12		21.04.15		34.1											/отзван/	МГД	
ЭлемЛиз-2	2 300 R	14.00	06.09.12	11.09.12	04.09.14	2.8	26.6				95.20	103.90						/B-	Финансы	
Энел БО-15	4 000 R	7.50	19.06.12	21.06.12	18.06.13	0.1	12.0											/Ba3/	Электроэнерг.	
Энел БО-18	5 000 R	7.10	27.06.12		25.06.14		24.2				95.50							/Ba3/	Электроэнерг.	
ЭПЛ Даймонд НПК-1	600 R	8.00	04.04.13		03.04.14		21.5												Потреб. тов.	
ЮниКредит БО-1	5 000 R	9.00	12.12.12	16.12.13	10.12.14	18.0	29.8					100.00						BBB+/BBB	Финансы	
ЮниКредит БО-2	5 000 R	8.50	31.08.12	04.09.13	27.02.15	14.6	32.4				99.60	99.90						BBB+/BBB	Финансы	
ЮниКредит БО-3	5 000 R	8.50	05.09.12	09.09.13	04.03.15	14.7	32.5				93.80	99.00						BBB+/BBB	Финансы	
ЮниКредит-ИП	5 000 R	8.20	12.09.12		07.09.16		50.7											BBB+/BBB	Финансы	
ЮниКредит-4	10 000 R	7.00	13.11.12	16.11.12	10.11.15	5.0	40.8				96.00	99.65						BBB+/BBB	Финансы	
ЮниКредит-5	5 000 R	7.50	04.09.12	06.09.13	01.09.15	14.6	38.5				85.00							BBB+/BBB	Финансы	
ЮТЭйрФ БО-1	1 500 R	12.50	26.06.12		26.03.13		9.2				100.20	103.00							Транспорт	
ЮТЭйрФ БО-16	1 000 R	8.71	28.08.12	03.06.13	26.05.15	11.5	35.2	100.10		5 000			8.88		8.66	0.84			Транспорт	
ЮТЭйрФ БО-2	1 500 R	12.50	26.06.12		26.03.13		9.2				100.11	102.49							Транспорт	
ЮТЭйрФ БО-3	1 500 R	9.45	21.06.12		19.12.13		18.0												Транспорт	
ЮТЭйрФ БО-4	1 500 R	9.00	27.06.12		26.03.14		21.2	98.00	0.21	520	97.20	98.00	10.65	9.00	1.47				Транспорт	
ЮТЭйрФ БО-5	1 500 R	9.00	27.06.12		26.03.14		21.2	96.24		4 100	96.00	97.00	11.87	9.16	1.45				Транспорт	
ЮТЭйрФ БО-6	1 500 R	10.00	25.07.12	30.04.13	22.04.15	10.4	34.1				86.00								Транспорт	
ЮТЭйрФ БО-7	1 500 R	10.00	25.07.12	30.04.13	22.04.15	10.4	34.1												Транспорт	
ЮТЭйрФ БО-8	1 500 R	10.00	28.08.12	02.12.13	26.05.15	17.5	35.2												Транспорт	
ЮТЭйр-Ф-5	1 500 R	9.50	26.07.12		21.07.16		49.1												Транспорт	
ЯкЭнерго БО-1	3 000 R	8.25	04.09.12		03.09.13		14.5				99.70	100.10							BB//	Электроэнерг.

Рынок рублевых облигаций

Выпуск	Объем, млн	Купон, %	Дата			Месяцев до		Цена	Изм.	Торговый объем, шт	Котировки		Доходность, %			Дюр, лет	Рейтинг F/M/S	Сектор
			купона	оферты	погаш	офрт	погаш				покупка	продажа	офрт	погаш	текущ			
ГОСУДАРСТВЕННЫЕ И МУНИЦИПАЛЬНЫЕ ОБЛИГАЦИИ																		
Беларусь-1	7 000 R	8.70	21.06.12		20.12.12		6.1									/B3/B-	Гос.	
ВолгОбл-09	1 400 R	7.75	05.12.12		04.06.14		23.5				97.00	103.00				BB-/отзван	Муниц.	
ВолгОбл-10	3 000 R	7.75	07.11.12		04.05.16		46.6				97.05	98.00				BB-/отзван	Муниц.	
ВолгОбл-11	5 000 R	8.99	03.08.12		28.05.17		59.3	100.24	1.24	150 001		100.10		9.11	8.87	2.29	BB-/отзван	Муниц.
Волгоград-4	715 R	17.50	07.08.12		07.11.12		4.7				103.30					/Ba3/	Муниц.	
Волгоград-5	1 000 R	9.50	21.06.12		17.12.15		42.0									/Ba3/	Муниц.	
ВологОбл-1	2 510 R	10.65	20.06.12		14.12.16		53.9									отзван/Ba2/B+	Муниц.	
ВоронежОбл-4	900 R	9.00	25.06.12		25.06.12		0.2										Муниц.	
ИркОбл-31006	532 R	9.15	14.08.12		22.11.12		5.2	100.59		13 958	100.38	100.59		7.23	8.95	0.27	/BB	Муниц.
Казань-7	1 700 R	8.75	20.06.12		17.12.14		30.0									V+//	Муниц.	
Казань-8	2 000 R	8.00	27.06.12		21.12.16		54.1									V+//	Муниц.	
КалужОбл-3	700 R	8.85	30.08.12		29.11.12		5.4					100.93				BB-/отзван	Муниц.	
КалужОбл-4	600 R	10.01	27.06.12		26.06.13		12.3									BB-/отзван	Муниц.	
КалужОбл-5	2 500 R	8.20	23.08.12		19.05.16		47.0				99.00	100.00				BB-/отзван	Муниц.	
Карелия-13	1 740 R	9.71	21.06.12		18.06.15		36.0									BB-/	Муниц.	
Карелия-14	1 000 R				30.11.16		53.5	102.00	(0.05)	1	100.15	102.00		9.30	1.87	BB-/	Муниц.	
Коми-07	1 000 R	8.00	23.11.12		22.11.13		17.2					101.00				BB/Ba2/	Муниц.	
Коми-08	1 000 R	7.00	03.09.12		03.12.15		41.5					95.90				BB/Ba2/	Муниц.	
Коми-09	2 100 R	7.50	18.10.12		18.10.14		28.0				97.10	98.00				BB/Ba2/	Муниц.	
Коми-10	2 100 R	9.50	15.12.12		15.12.16		54.0									BB/Ba2/	Муниц.	
КострОбл-4	4 000 R	9.50	23.08.12		17.11.16		53.0	100.20	0.18	5 167	99.90	100.20		9.74	9.42	1.95	V+//	Муниц.
Краснодар-1	1 100 R	8.50	04.07.12		03.07.13		12.5				100.00	101.00				/Ba2/	Муниц.	
КраснодКр-2	750 R	6.00	14.12.12		14.12.12		5.9									BB+/Ba1/BB	Муниц.	
КраснодКр-3	4 000 R	8.30	25.09.12		27.09.14		27.3				99.30	100.29				BB+/Ba1/BB	Муниц.	
КраснЯрКр-4	4 080 R	10.39	09.08.12		08.11.12		4.7				101.00	101.30				BB+/Ba2/BB+	Муниц.	
КраснЯрКр-5	9 000 R	9.50	04.12.12		29.11.16		53.4				100.75	102.75				BB+/Ba2/BB+	Муниц.	
ЛенОбл-3	1 300 R	12.00	07.12.12		05.12.14		29.6				105.00	108.00				BB/BB	Муниц.	
ЛипецОбл-6	375 R	8.98	05.12.12		05.06.13		11.6				85.00	102.49				отзван/BB	Муниц.	
ЛипецОбл-7	2 500 R	9.00	30.11.12		31.05.17		59.4									отзван/BB	Муниц.	
Москва-39	10 000 R	8.00	21.07.12		21.07.14		25.1				98.25					BBB/Baa1/BBB	Муниц.	
Москва-44	20 000 R	8.00	24.06.12		24.06.15		36.2									BBB/Baa1/BBB	Муниц.	
Москва-45	15 000 R	8.00	27.06.12		27.06.12		0.3				100.00	100.10				BBB/Baa1/BBB	Муниц.	
Москва-48	30 000 R	7.00	11.12.12		11.06.22		119.8	88.85	(0.05)	63	88.00	88.60		8.43	7.87	6.63	BBB/Baa1/BBB	Муниц.
Москва-49	25 000 R	7.00	14.12.12		14.06.17		59.9	95.28	4.35	501	95.01	96.20		8.34	7.34	3.95	BBB/Baa1/BBB	Муниц.
Москва-53	15 000 R	7.00	01.09.12		01.09.13		14.5					101.00				BBB/Baa1/BBB	Муниц.	
Москва-54	15 000 R	7.00	05.09.12		05.09.12		2.6	100.00	0.00	50	100.00	100.30		7.05	6.86	0.20	BBB/Baa1/BBB	Муниц.
Москва-56	20 000 R	7.00	22.09.12		22.09.16		51.2				95.01	95.50				BBB/Baa1/BBB	Муниц.	
Москва-60	30 000 R	15.00	28.08.12		28.11.12		5.4									BBB/Baa1/BBB	Муниц.	
Москва-61	30 000 R	15.00	03.09.12		03.06.13		11.5				106.83	108.25				BBB/Baa1/BBB	Муниц.	
Москва-62	35 000 R	13.00	08.09.12		08.06.14		23.7				109.30	109.74				BBB/Baa1/BBB	Муниц.	
Москва-63	20 000 R	15.00	10.09.12		10.12.13		17.8				111.25	112.35				BBB/Baa1/BBB	Муниц.	
Москва-64	40 000 R	13.00	16.11.12		16.11.15		41.0				110.25	113.49				BBB/Baa1/BBB	Муниц.	
Москва-66	30 000 R	8.76	23.08.12		23.11.18		77.2				102.02	104.50				BBB/Baa1/BBB	Муниц.	
МосОбл-7	16 000 R	8.00	17.10.12		16.04.14		21.9	99.40	0.16	200	98.33	99.34		8.52	7.94	1.58	/Ba3/отзван	Муниц.
МосОбл-8	4 750 R	9.00	11.12.12		11.06.13		11.8	100.95	0.30	1	100.20	100.50		8.13	8.90	0.89	/Ba3/отзван	Муниц.
НижгорОбл-4	810 R	7.75	17.11.12		17.11.12		5.0				98.02	102.05				BB-/	Муниц.	
НижгорОбл-5	1 200 R	12.75	02.12.12		02.12.12		5.5				102.25	102.50				BB-/	Муниц.	
НижгорОбл-6	5 000 R	8.50	04.10.12		07.10.15		39.6	99.60		1 000	99.01	100.00		8.60	8.39	1.91	BB-/	Муниц.
НижгорОбл-7	8 000 R	9.95	15.11.12		16.11.16		53.0	101.90	(0.06)	2	101.90	102.00		9.26	9.68	2.32	BB-/	Муниц.
ОФЗ-25065	46 000 R	12.00	27.06.12		27.03.13		9.3	104.01		60	104.01	104.60		6.80	11.25	0.68	BBB/Baa1/BBB	Гос.
ОФЗ-25067	45 000 R	11.30	18.07.12		17.10.12		4.0	101.62		3 528	101.58	101.67		6.46	10.92	0.31	BBB/Baa1/BBB	Гос.
ОФЗ-25068	45 000 R	12.00	22.08.12		20.08.14		26.1	109.34	0.04	100 771	109.20	109.40		7.39	10.60	1.79	BBB/Baa1/BBB	Гос.
ОФЗ-25069	45 000 R	10.80	19.09.12		19.09.12		3.1				101.03	101.17					BBB/Baa1/BBB	Гос.
ОФЗ-25071	80 000 R	8.10	28.11.12		26.11.14		29.3	101.90	0.33	14 450	101.55	101.85		7.37	7.92	2.10	BBB/Baa1/BBB	Гос.
ОФЗ-25072	150 000 R	7.15	25.07.12		23.01.13		7.2	100.42		232 000	100.37	100.49		6.52	6.92	0.55	BBB/Baa1/BBB	Гос.
ОФЗ-25073	150 000 R	6.85	01.08.12		01.08.12		1.4	100.03	(0.01)	690 907	100.01	100.03		6.64	6.68	0.11	BBB/Baa1/BBB	Гос.
ОФЗ-25075	150 000 R	6.88	18.07.12		15.07.15		36.9				98.40	98.70					BBB/Baa1/BBB	Гос.
ОФЗ-25076	150 000 R	7.10	13.09.12		13.03.14		20.8	99.87	(0.11)	2 128 549	99.85	100.00		7.30	6.98	1.52	BBB/Baa1/BBB	Гос.
ОФЗ-25077	150 000 R	7.35	25.07.12		20.01.16		43.1	99.20	0.16	150 000	99.00	99.33		7.75	7.20	2.90	BBB/Baa1/BBB	Гос.
ОФЗ-25078	100 000 R	6.70	08.08.12		06.02.13		7.7	100.12	0.12	243 059	100.07	100.24		6.59	6.53	0.58	BBB/Baa1/BBB	Гос.
ОФЗ-25079	150 000 R	7.00	05.12.12		03.06.15		35.5	99.00	0.09	1 989 846	98.80	99.00		7.52	7.05	2.53	BBB/Baa1/BBB	Гос.
ОФЗ-25080	35 000 R	7.40	24.10.12		19.04.17		58.1	98.00	0.00	100 000	97.75	98.00		8.06	7.47	3.80	BBB/Baa1/BBB	Гос.
ОФЗ-26199	44 000 R	6.10	11.07.12		11.07.12		0.8	99.97	(0.02)	628 260	99.96	100.01		6.64	6.03	0.06	BBB/Baa1/BBB	Гос.
ОФЗ-26200	50 000 R	6.10	18.07.12		17.07.13		13.0	99.40		10 000	99.05	99.50		6.85	6.07	0.98	BBB/Baa1/BBB	Гос.
ОФЗ-26201	47 000 R	6.55	18.07.12		16.10.13		15.9				99.70	105.00					BBB/Baa1/BBB	Гос.
ОФЗ-26202	40 000 R	11.20	20.06.12		17.12.14		30.0	109.00		100 351	108.00	109.15		7.43	10.03	2.02	BBB/Baa1/BBB	Гос.
ОФЗ-26203	150 000 R	6.90	08.08.12		03.08.16		49.5	96.96	0.00	75 000	96.80	97.00		7.92	6.94	3.30	BBB/Baa1/BBB	Гос.
ОФЗ-26204	120 000 R	7.50	20.09.12		15.03.18		68.9	97.84	0.12	1 800 299	97.70	97.90		8.13	7.53	4.32	BBB/Baa1/BBB	Гос.
ОФЗ-26205	150 000 R																	

Рынок рублевых облигаций

Выпуск	Объем, млн	Купон, %	Дата			Месяцев до		Цена	Изм.	Торговый объем, шт	Котировки		Доходность, %			Дюр, лет	Рейтинг F/M/S	Сектор
			купона	оферты	погаш	офрт	погаш				покупка	продажа	офрт	погаш	текущ			
ГОСУДАРСТВЕННЫЕ И МУНИЦИПАЛЬНЫЕ ОБЛИГАЦИИ																		
СПетербург-1	10 000 R	7.76	22.11.12		19.11.15	41.1					86.00	98.01				BBB/Baa1/BBB	Муниц.	
ТверОбл-09	3 000 R	12.50	13.09.12		12.06.14	23.8					102.20	105.89				//B+	Муниц.	
ТверОбл-10	3 000 R	8.50	19.06.12		15.12.15	41.9										//B+	Муниц.	
Томск-3	800 R	10.63	25.06.12		23.06.14	24.2											Муниц.	
ТомскОбл-5	700 R	7.00	17.12.12		17.12.12	6.0										//BB-	Муниц.	
ТомскОбл-7	1 000 R	12.00	27.08.12		27.11.13	17.3					103.00	103.60				//BB-	Муниц.	
Удмуртия-2	2 500 R	8.40	15.07.12		15.07.12	0.9					99.52	100.40				BB+/Ba1/	Муниц.	
Удмуртия-4	2 000 R	8.60	25.11.12		25.11.15	41.3										BB+/Ba1/	Муниц.	
Удмуртия-5	2 000 R	10.15	29.11.12		24.11.16	53.3										BB+/Ba1/	Муниц.	
Уфа-1	750 R	9.00	26.06.12		24.12.13	18.2										//BB-	Муниц.	
Хакасия-1	1 200 R	8.20	22.08.12		25.08.13	14.2					100.20	100.63				BB-/	Муниц.	
ХМАО-7	2 000 R	10.40	21.06.12		20.12.12	6.1										/Baa3/BBB	Муниц.	
ХМАО-8	2 000 R	10.80	21.06.12		19.12.13	18.0										/Baa3/BBB	Муниц.	
Чувашия-7	800 R	8.91	04.09.12		04.06.13	11.5					100.80	101.10				/Ba2/	Муниц.	
Чувашия-8	1 000 R	7.75	13.09.12		15.06.14	23.9					97.00	99.00				/Ba2/	Муниц.	
Якутия-1	1 000 R	7.95	12.07.12		11.04.13	9.8					99.60	100.55				BB+/отзван/BB	Муниц.	
Якутия-10	2 500 R	8.77	16.08.12		17.05.17	59.0	100.06		305 000		99.80	100.25	8.96	8.70	2.89	BB+/отзван/BB	Муниц.	
Якутия-2	1 750 R	7.80	19.07.12		17.04.14	22.0	100.25		500		99.36	100.25	7.84	7.68	1.34	BB+/отзван/BB	Муниц.	
Якутия-3	2 500 R	7.95	22.08.12		20.05.16	47.1										BB+/отзван/BB	Муниц.	
Якутия-9	1 600 R	9.75	21.06.12		19.09.13	15.1										BB+/отзван/BB	Муниц.	
ЯрОбл-09	3 000 R	8.00	16.08.12		16.05.13	10.9					100.40	102.00				BB-/	Муниц.	
ЯрОбл-10	3 000 R	7.75	17.07.12		15.04.14	21.9					99.00	99.70				BB-/	Муниц.	

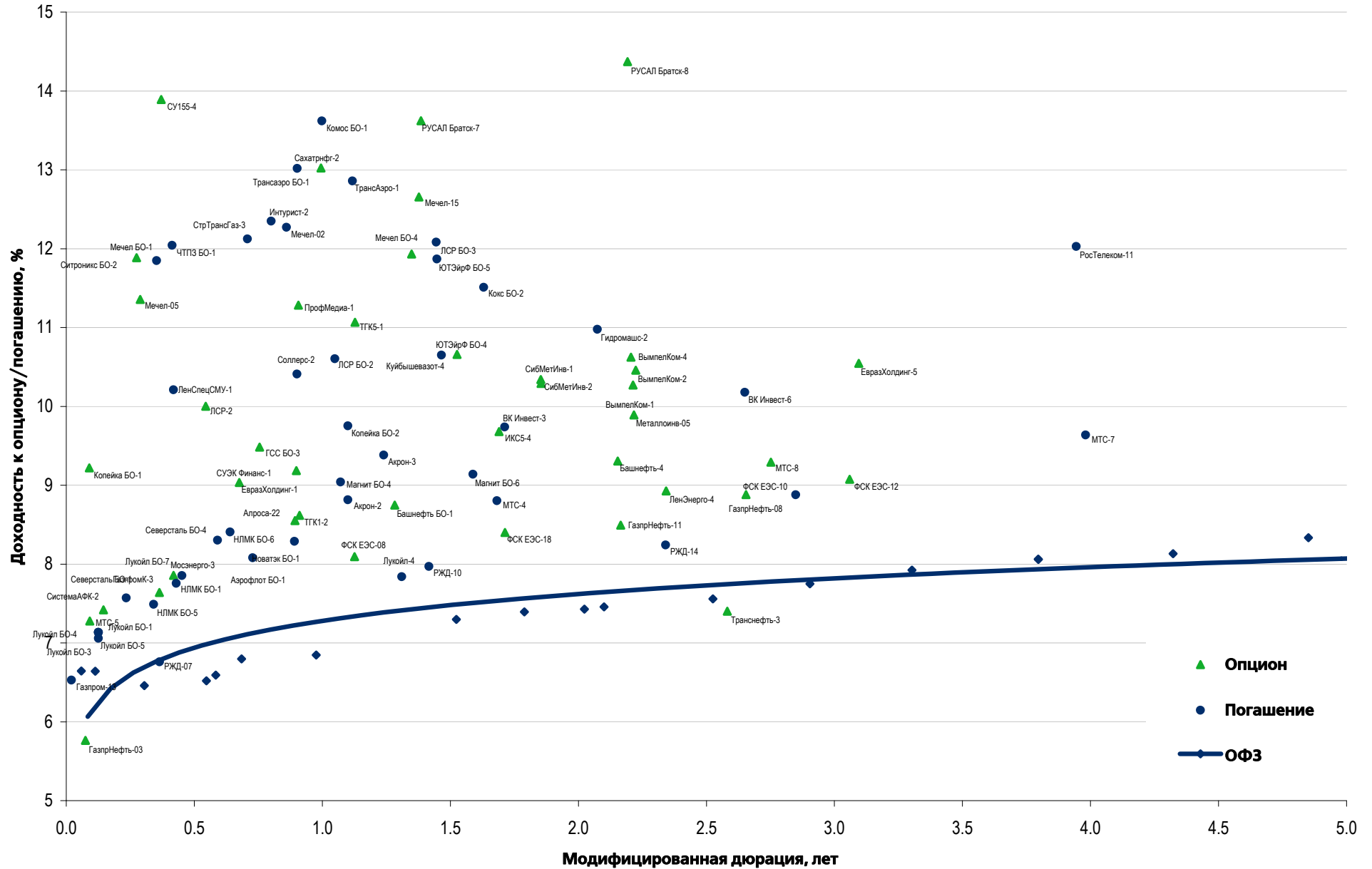
Рынок еврооблигаций

Выпуск	Объем, млн	Купон, %	Дата			Месяцев до		Цена	Изм.	Торговый объем, шт	Котировки		Доходность, %			Дюр, лет	Рейтинг F/M/S	Сектор
			купона	оферты	погаш	офрт	погаш				покупка	продажа	офрт	погаш	текуц			
ЕВРООБЛИГАЦИИ																		
AFK Sistema '19	500 \$	6.95	17.11.12		17.05.19	83.0	98.53	0.18			98.13	98.94		7.22	7.01	5.37	BB-/Ba3/BB	Телеком
AkBars '12	280 \$	10.25	03.12.12		03.12.12	5.5	102.50	0.15			102.00	103.00		4.66	9.96	0.45	BB/B1/	Финансы
AlfaBank '12	500 \$	8.20	25.06.12		25.06.12	0.2	100.11	(0.02)			99.98	100.23		2.79	8.02	0.02	BB+/Ba1/BB	Финансы
AlfaBank '13	400 \$	9.25	24.06.12		24.06.13	12.2	104.98	0.05			104.54	105.42		4.20	8.45	0.93	BB+/Ba1/BB	Финансы
AlfaBank '15	600 \$	8.00	18.09.12		18.03.15	33.0	104.56	0.18			104.21	104.90		6.17	7.51	2.41	BB+/Ba1/BB	Финансы
AlfaBank '17 02	300 \$	6.32	22.08.12		22.02.17	56.2	91.59	0.01			90.64	92.54		8.53	6.75	3.84	BB/Ba2/B+	Финансы
AlfaBank '17 09	1 000 \$	7.88	25.09.12		25.09.17	63.3	100.45	0.22			100.03	100.88		7.76	7.70	4.18	BB+/Ba1/BB	Финансы
AlfaBank '21	1 000 \$	7.75	28.10.12		28.04.21	106.4	96.31	0.74			95.83	96.79		8.34	7.96	6.19	BB+/Ba1/BB	Финансы
AllianceOil '14	300 \$	7.25	16.07.12		16.07.14	24.9	96.07	0.18			95.57	96.58		9.35	7.45	1.88	B1/B+	Нефть и газ
AllianceOil '15	350 \$	9.88	11.09.12		11.03.15	32.7	102.64	0.87			101.74	103.54		8.76	9.38	2.30	B1/B+	Нефть и газ
Alosa '14	500 \$	8.88	17.11.12		17.11.14	29.0	110.17	0.05			109.85	110.50		4.38	8.00	2.17	B+/Ba3/BB-	МГД
Alosa '20	1 000 \$	7.75	03.11.12		03.11.20	100.6	105.08	0.35			104.65	105.50		6.95	7.48	6.10	BB-/Ba3/BB-	МГД
BoM '13	500 \$	7.34	13.11.12		13.05.13	10.8	103.27	0.11			102.92	103.62		3.62	7.05	0.87	BBB-/Ba2/	Финансы
BoM '15 03	750 \$	6.70	11.09.12		11.03.15	32.7	103.25	0.20			102.88	103.63		5.40	6.38	2.44	BBB-/Ba2/	Финансы
BoM '15 11	300 \$	5.97	25.11.12		25.11.15	41.3	98.77	0.15			98.29	99.26		6.37	6.02	3.05	BBB-/Ba3/	Финансы
BoM '17	400 \$	6.81	10.11.12	10.11.12 C	10.05.17	4.8	58.8	95.96	0.08		95.30	96.62	17.80	7.81	7.04	0.36	BBB-/Ba3/	Финансы
CreditEurB '12	150 \$	9.00	25.10.12		25.10.12	4.2											BB-/Ba3/	Финансы
CreditEurB '13	300 \$	7.75	20.11.12		20.05.13	11.0											BB-/Ba3/	Финансы
EurDevBank '14	500 \$	7.38	29.09.12		29.09.14	27.4	108.64	(0.08)			108.22	109.06		3.40	6.69	2.08	BBB/A3/BBB	Финансы
Evrax '13	1 300 \$	8.88	24.10.12		24.04.13	10.2	104.39	(0.03)			104.10	104.67		3.58	8.40	0.81	BB/B2/B+	МГД
Evrax '15	750 \$	8.25	10.11.12		10.11.15	40.8	105.90	0.33			105.48	106.32		6.29	7.73	2.93	BB-/B2/B+	МГД
Evrax '17	600 \$	7.40	24.10.12		24.04.17	58.2	99.49	0.07			99.12	99.86		7.52	7.36	3.97	BB-/B1/B+	МГД
Evrax '18 6.75%	850 \$	6.75	27.10.12		27.04.18	70.3	95.57	0.33			95.14	96.00		7.70	6.99	4.68	BB-/B2/B+	МГД
Evrax '18 9.5%	550 \$	9.50	24.10.12		24.04.18	70.2	107.00	0.14			106.54	107.46		7.97	8.76	4.43	BB/B2/B+	МГД
Gallery-13	175 \$	10.13	15.11.12		15.05.13	10.9											/отзван/B-	Медиа
Gazp '12 EUR	1 000 €	4.56	09.12.12		09.12.12	5.7	101.40	(0.07)			101.29	101.51		1.60	4.49	0.47	BBB/Aaa1/BBB	Нефть и газ
Gazp '12 JPY	30 000 ¥	2.89	15.11.12		15.11.12	4.9	100.46	0.00			99.89	101.04		1.74	2.87	0.40	BBB/Aaa1/BBB	Нефть и газ
Gazp '13 4.505%	122 \$	4.51	18.07.12		22.07.13	13.1											BBB/Aaa1/BBB	Нефть и газ
Gazp '13 5.625%	646 \$	5.63	21.07.12		22.07.13	13.1	102.08	0.02			101.67	102.49		3.66	5.42	1.04	BB+/Aaa1/BBB	Нефть и газ
Gazp '13 6.58%	800 £	6.58	31.10.12		31.10.13	16.4	104.54	0.01			104.06	105.03		3.17	6.19	1.28	BBB/Aaa1/BBB	Нефть и газ
Gazp '13 7.343%	400 \$	7.34	11.10.12		11.04.13	9.8	104.04	(0.00)			103.80	104.28		2.30	6.97	0.79	BBB/Aaa1/BBB	Нефть и газ
Gazp '13 7.51%	500 \$	7.51	31.07.12		31.07.13	13.4	105.45	0.06			105.25	105.65		2.52	6.77	1.05	BBB/Aaa1/BBB	Нефть и газ
Gazp '13 9.625%	1 750 \$	9.63	01.09.12		01.03.13	8.4	105.20	0.04			104.94	105.46		2.13	8.91	0.67	BBB/Aaa1/BB-	Нефть и газ
Gazp '14 02	780 €	5.03	25.02.13		25.02.14	20.3	104.29	0.03			104.01	104.58		2.39	4.75	1.60	BBB/Aaa1/BBB	Нефть и газ
Gazp '14 03	500 \$	10.50	11.09.12		08.03.14	20.6	112.44	0.02			111.97	112.92		3.05	9.32	1.59	BBB/Aaa1/BBB	Нефть и газ
Gazp '14 07	1 250 \$	8.13	31.07.12		31.07.14	25.4	109.85	0.06			109.56	110.14		3.26	7.03	1.91	BBB/Aaa1/BBB	Нефть и газ
Gazp '14 10	700 €	5.36	31.10.12		31.10.14	28.4	106.16	0.05			105.80	106.52		2.64	4.86	2.17	BBB/Aaa1/BBB	Нефть и газ
Gazp '15 02	850 €	8.13	04.02.13		04.02.15	31.6	113.39	0.09			113.00	113.79		2.76	6.98	2.36	BBB/Aaa1/BBB	Нефть и газ
Gazp '15 06	1 000 €	5.88	20.05.13		01.06.15	35.4	108.17	0.13			107.72	108.61		2.95	5.59	2.71	BBB/Aaa1/BB-	Нефть и газ
Gazp '15 11	1 000 \$	5.09	29.11.12		29.11.15	41.4	105.18	0.08			104.80	105.56		3.48	4.83	3.15	BBB/Aaa1/BBB	Нефть и газ
Gazp '16	1 350 \$	6.21	22.11.12		22.11.16	53.2	108.99	0.02			108.55	109.43		3.98	5.68	3.87	BBB/Aaa1/BBB	Нефть и газ
Gazp '16 4.95%	1 000 \$	4.95	23.11.12		23.05.16	47.2	104.07	0.09			103.73	104.42		3.82	4.74	3.55	BBB/Aaa1/BBB	Нефть и газ
Gazp '17 03	500 €	5.14	22.03.13		22.03.17	57.1	106.35	(0.02)			105.90	106.80		3.66	4.77	4.16	BBB/Aaa1/BBB	Нефть и газ
Gazp '17 11	500 €	5.44	02.11.12		02.11.17	64.5	107.49	0.02			107.07	107.91		3.93	5.09	4.52	BBB/Aaa1/BBB	Нефть и газ
Gazp '18 EUR	1 200 €	6.61	13.08.12		13.02.18	67.9	113.55	0.09			113.13	113.97		3.95	5.70	4.59	BBB/Aaa1/BBB	Нефть и газ
Gazp '18 USD	1 100 \$	8.15	11.10.12		11.04.18	69.8	119.79	0.16			119.33	120.25		4.26	6.71	4.69	BBB/Aaa1/BBB	Нефть и газ
Gazp '19	2 250 \$	9.25	23.10.12		23.04.19	82.2	125.12	0.10			124.74	125.50		4.89	7.31	5.23	BBB/Aaa1/BBB	Нефть и газ
Gazp '20	485 \$	7.20	01.08.12		01.02.20	91.5	109.64	0.01			109.22	110.06		3.69	6.41	2.67	A-/Baa1/BBB	Нефть и газ
Gazp '21 5.99%	600 \$	6.00	23.07.12		23.01.21	103.3	106.95	0.00			106.47	107.43		4.99	5.49	6.95	BBB/Aaa1/BBB	Нефть и газ
Gazp '22	1 300 \$	6.51	07.09.12		07.03.22	116.7	110.74	0.43			110.30	111.17		5.09	5.78	7.18	BBB/Aaa1/BBB	Нефть и газ
Gazp '34	1 200 \$	8.63	28.10.12	28.04.14	28.04.34	22.3	262.5	127.06	0.36		126.50	127.62		6.32	6.72	10.97	BBB/Aaa1/BBB-	Нефть и газ
Gazp '37	1 250 \$	7.29	16.08.12		16.08.37	302.1	113.68	0.51			113.16	114.20		6.21	6.27	12.01	BBB/Aaa1/BBB	Нефть и газ
Gazprombank '13	500 \$	7.93	20.06.12		28.06.13	12.3	104.82	0.15			104.54	105.10		2.97	7.64	0.96	/Baa3/BB	Финансы
Gazprombank '14	1 000 \$	6.25	15.12.12		15.12.14	29.9	104.03	0.09			103.75	104.31		4.52	6.00	2.30	/Baa3/BB+	Финансы
Gazprombank '15	1 000 \$	6.50	23.09.12		23.09.15	39.2	104.99	0.07			104.67	105.32		4.85	6.10	2.89	/Baa3/BB	Финансы
Gazprombank '16	120 \$	7.35	08.05.13		08.05.16	46.7											/Baa3/BB+	Финансы
Gazprombank '17	500 \$	5.63	18.11.12		18.05.17	59.0	100.98	(0.03)			100.69	101.27		5.39	5.51	4.23		Финансы
Gazprombank '19	500 \$	7.25	03.11.12		03.05.19	82.5	102.33	(0.12)			101.94	102.71		6.82	7.02	5.32	/Baa3/BB+	Финансы
HCFB '14	500 \$	7.00	18.09.12		18.03.14	21.0	102.37	(0.04)			101.97	102.77		5.55	6.72	1.61	BB-/Ba3/отзван	Финансы
IIB '13	200 \$	11.00	19.08.12		19.02.13	8.1											B1/B1/отзван	Финансы
Koks '16	350 \$	7.75	23.06.12		23.06.16	48.2	88.24	0.29			87.41	89.07		11.49	8.42	3.16	/B3/B-	МГД
KZOSRU '11	200 \$	10.00	19.09.12		19.03.15	33.0	101.00	0.00										

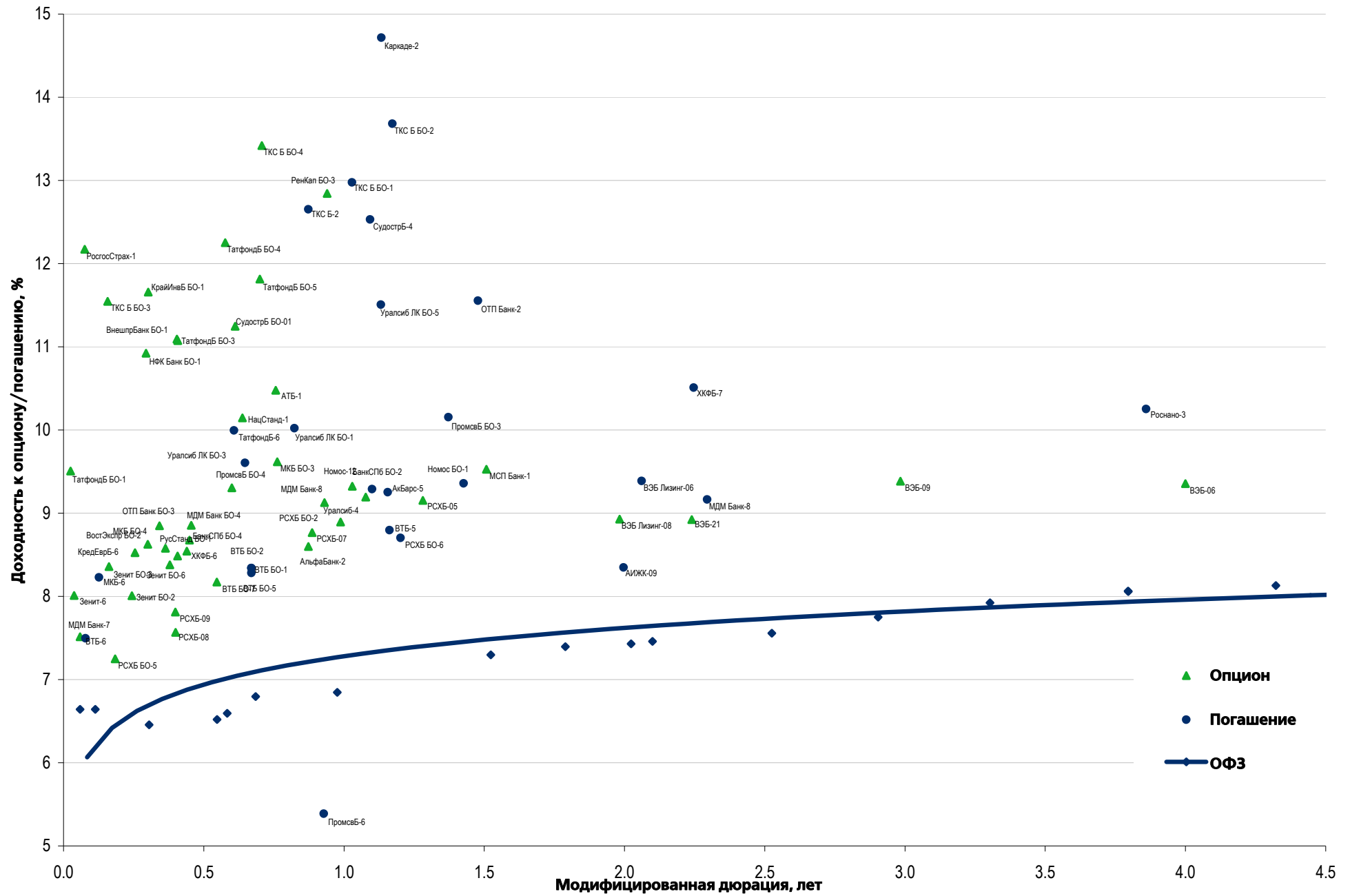
Рынок еврооблигаций

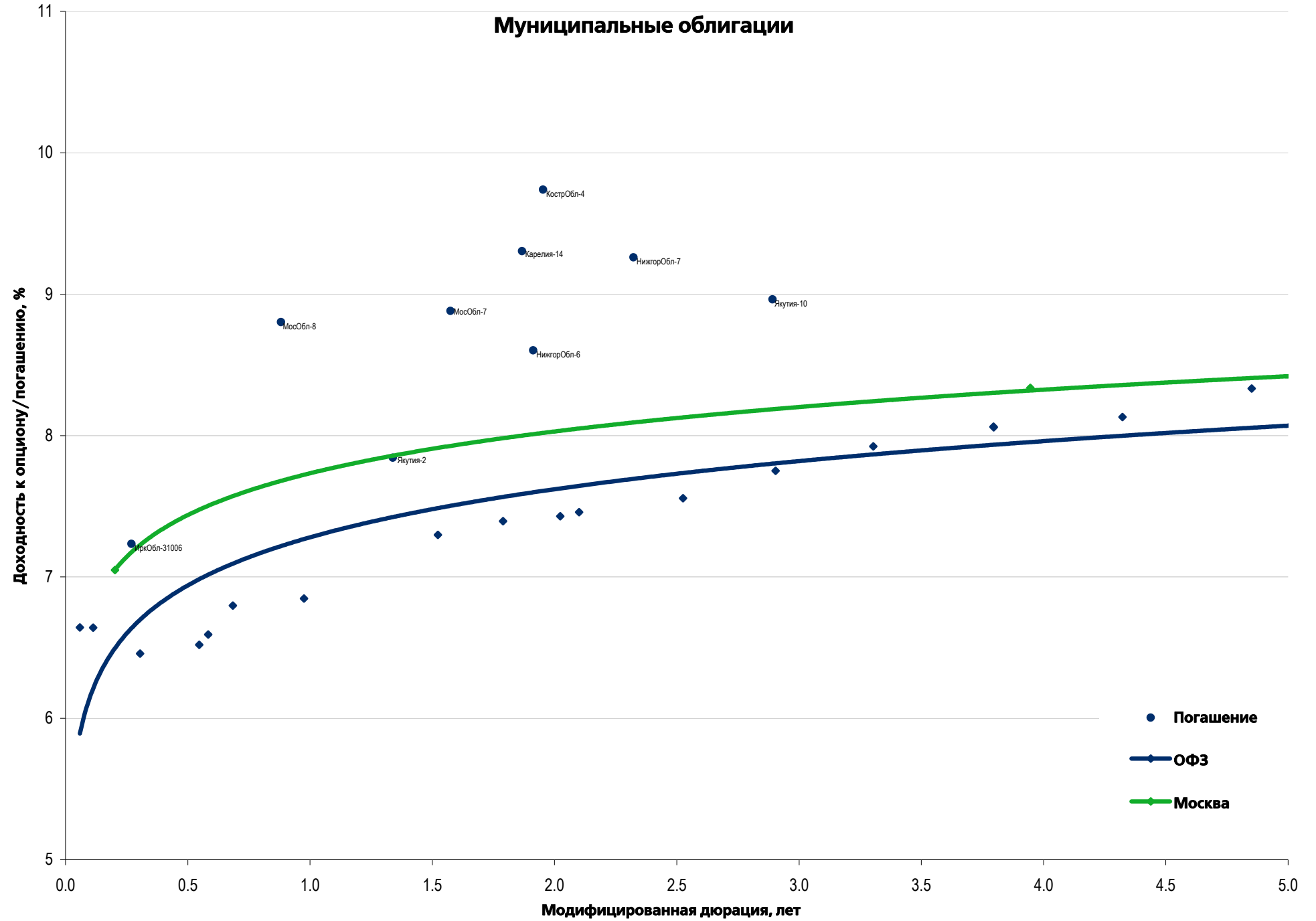
Выпуск	Объем, млн	Купон, %	Дата			Месяцев до		Цена	Изм.	Торговый объем, шт	Котировки		Доходность, %			Дюр, лет	Рейтинг F/M/S	Сектор
			купона	оферты	погаш	офрт	погаш				покупка	продажа	офрт	погаш	текуц			
ЕВРООБЛИГАЦИИ																		
PromSvyazB '16	200 \$	11.25	08.07.12		08.07.16		48.7	105.47	0.03		104.97	105.97		9.59	10.18	3.09	V+/Ba3/отзван	Финансы
PromSvyazB '17	400 \$	8.50	25.10.12		25.04.17		58.3	97.23	0.15		96.74	97.71		9.22	8.63	3.84	BB-/Ba2/отзван	Финансы
PromSvyazB '18	100 \$	12.50	31.07.12	31.01.13 C	31.01.18	7.5	67.5	103.05	0.54		102.11	104.00	7.28	11.73	11.32	0.57	V+/Ba3/B	Финансы
Raspadskaya '17	400 \$	7.75	27.10.12		27.04.17		58.3	99.05	0.15		98.57	99.52		7.99	7.74	3.94	V+/B1/	МГД
RBCIRU '15	140 \$	7.00	06.11.12		06.05.15		34.6										//отзван	Медиа
RBCIRU '18	140 \$	6.00	06.11.12		06.05.18		70.6										//отзван	Медиа
Red Arrow '12	12 570 R	8.38	30.06.12		30.06.12		0.4										BBB/Baa2/BBB+	Транспорт
Renaissance '16	325 \$	11.00	21.10.12	22.04.14	21.04.16	22.1	46.1	85.50	(2.00)		80.50	90.50	20.83	16.20	12.61	1.52	V/B2/B	Финансы
RenCap '13	250 \$	13.00	01.10.12		01.04.13		9.4										V-/B2/B	Финансы
Rosbank '12	130 \$	10.14	01.07.12		01.07.12		0.4										BBB+/Baa2/BBB-	Финансы
RSHB '13	30 000 R	7.50	25.09.12		25.03.13		9.2	100.07	0.20		99.87	100.27		7.38	7.37	0.72	BBB/Baa1/	Финансы
RSHB '13	700 \$	7.18	16.11.12		16.05.13		10.9	104.38	0.09		104.13	104.62		2.29	6.83	0.88	BBB/Baa1/	Финансы
RSHB '14 01	750 \$	7.13	14.07.12		14.01.14		18.9	105.93	(0.04)		105.54	106.31		3.23	6.54	1.45	BBB/Baa1/	Финансы
RSHB '14 06	1 000 \$	9.00	11.12.12		11.06.14		23.8	110.37	(0.44)		110.05	110.69		3.53	8.14	1.83	BBB/Baa1/	Финансы
RSHB '16 03	20 000 R	8.70	17.09.12		17.03.16		45.0	100.10	0.10		99.83	100.38		8.66	8.50	3.08	BBB/Baa1/	Финансы
RSHB '17 8.299%	1 250 \$	6.30	15.11.12		15.05.17		58.9	105.50	(0.46)		105.12	105.88		5.02	5.94	4.19	BBB/Baa1/	Финансы
RSHB '17 8.625%	10 000 R	8.63	17.08.12		17.02.17		56.1	97.03	0.01		96.70	97.36		9.42	8.63	3.64	BBB/Baa1/	Финансы
RSHB '18	1 000 \$	7.75	29.11.12		29.05.18		71.4	112.75	(0.01)		112.35	113.15		5.23	6.85	4.81	BBB/Baa1/	Финансы
RSHB '21	800 \$	6.00	03.12.12	03.06.16 C	03.06.21	47.5	107.6	98.00	(0.20)		97.62	98.39	6.58		6.11	3.46	BBB-/Baa2/	Финансы
RusHydro '15	20 000 R	7.88	28.10.12		28.10.15		40.3	96.20	0.07		95.86	96.54		9.21	8.09	2.85	BB+/отзван/BB+	Электроэнерг.
Russia '15	2 000 \$	3.63	29.10.12		29.04.15		34.4	103.77	0.03		103.56	103.98		2.26	3.48	2.71	BBB/Baa1/BBB	Гос.
Russia '17	2 000 \$	3.25	04.10.12		04.04.17		57.6	108.87	0.01		100.66	101.08		3.05	3.20	4.38	BBB/Baa1/BBB	Гос.
Russia '18 RUB	90 000 R	7.85	10.09.12		10.03.18		68.7	103.89	0.04		103.68	104.11		7.01	7.40	4.49	BBB/Baa1/BBB+	Гос.
Russia '18 USD	3 466 \$	11.00	24.07.12		24.07.18		73.2	140.21	0.61		139.63	140.79		3.60	7.61	4.63	BBB/Baa1/BBB	Гос.
Russia '20	3 500 \$	5.00	29.10.12		29.04.20		94.4	108.61	0.10		108.32	108.89		3.73	4.58	6.50	BBB/Baa1/BBB	Гос.
Russia '22	2 000 \$	4.50	04.10.12		04.04.22		117.6	104.33	(0.02)		104.09	104.57		3.96	4.28	7.85	BBB/Baa1/BBB	Гос.
Russia '28	2 500 \$	12.75	24.06.12		24.06.28		192.3	179.76	0.09		179.30	180.22		5.30	6.86	8.75	BBB/Baa1/BBB	Гос.
Russia '30	17 081 \$	7.50	30.09.12		31.03.30		213.5	119.92	(0.10)		119.82	120.01		3.94	6.17	5.32	BBB/Baa1/BBB	Гос.
Russia '42	3 000 \$	5.63	04.10.12		04.04.42		357.8	106.42	(0.01)		106.14	106.71		5.20	5.23	14.68	BBB/Baa1/BBB	Гос.
RusStandB '15	200 \$	7.73	16.12.12		16.12.15		42.0	94.75	(0.35)		94.30	95.19		9.53	8.15	2.97	V+/Ba2/B+	Финансы
RusStandB '16	200 \$	9.75	01.12.12		01.12.16		53.5	92.89	0.02		92.27	93.52		11.85	10.44	3.46	V+/Ba3/B+	Финансы
RZD '17	1 500 \$	5.74	03.10.12		03.04.17		57.5	106.81	0.29		106.47	107.16		4.15	5.31	4.15	BBB/Baa1/BBB	Транспорт
RZD '19	25 000 R	8.30	02.10.12		02.04.19		81.5	96.29	(0.02)		95.93	96.64		9.04	8.47	4.98	BBB/Baa1/BBB	Транспорт
RZD '22	1 000 \$	5.70	05.10.12		05.04.22		117.6	104.17	0.41		103.82	104.52		5.15	5.41	7.42	BBB/Baa1/BBB	Транспорт
RZD '31 GBP	650 £	7.49	25.09.12		25.03.31		225.3	102.89	0.14		102.39	103.39		7.20	7.16	9.96	BBB/Baa1/BBB	Транспорт
Sberbank '13 05	500 \$	6.48	15.11.12		15.05.13		10.9	104.00	(0.01)		103.73	104.27		2.01	6.20	0.88	BBB/A3/	Финансы
Sberbank '13 07	500 \$	6.47	02.07.12		02.07.13		12.5	104.24	0.06		104.00	104.48		2.31	6.03	0.98	BBB/A3/	Финансы
Sberbank '14	400 F	3.50	12.11.12		12.11.14		28.8	102.40	0.14		102.00	102.79		2.45	3.35	2.25	BBB/A3/	Финансы
Sberbank '15 CHF	325 F	3.10	14.09.12		14.09.15		38.9	100.71	0.09		100.23	101.19		2.87	3.05	3.02	BBB/Baa1/	Финансы
Sberbank '15 USD	1 500 \$	5.50	07.07.12		07.07.15		36.6	105.07	0.18		104.73	105.42		3.72	5.11	2.74	BBB/A3/	Финансы
Sberbank '17 4.95%	1 000 \$	4.95	07.08.12		07.02.17		55.7	102.34	0.26		102.00	102.67		4.39	4.75	4.05	BBB/Baa1/	Финансы
Sberbank '17 5.4%	1 250 \$	5.40	24.09.12		24.03.17		57.2	103.91	0.33		103.54	104.28		4.48	5.13	4.14	BBB/A3/	Финансы
Sberbank '21	1 000 \$	5.72	16.12.12		16.06.21		108.0	102.43	0.28		102.09	102.77		5.37	5.58	6.99	BBB/A3/	Финансы
Sberbank '22	750 \$	6.13	07.08.12		07.02.22		115.8	105.50	0.46		105.23	105.78		5.38	5.69	7.14	BBB/Baa1/	Финансы
Severstal '13	1 250 \$	9.75	29.07.12		29.07.13		13.3	106.73	0.00		106.40	107.06		3.53	8.82	1.03	V+/Ba1/BB	МГД
Severstal '14	375 \$	9.25	19.10.12		19.04.14		22.0	109.04	0.23		108.61	109.48		4.08	8.37	1.68	V+/B2/B+	МГД
Severstal '16	500 \$	6.25	26.07.12		26.07.16		49.3	100.31	0.34		99.86	100.75		6.16	6.08	3.49	BB-/Ba1/BB	МГД
Severstal '17	1 000 \$	6.70	25.10.12		25.10.17		64.3	100.68	0.20		100.25	101.11		6.55	6.59	4.40	BB-/Ba3/BB-	МГД
SINEK '15	250 \$	7.70	13.07.12	03.08.12	03.08.15	1.5	37.5	101.87	(1.52)		100.84	102.89		6.90	7.32	2.66	BBB-/Ba1/BB+	Нефть и газ
SovKomFlot '17	800 \$	5.38	27.10.12		27.10.17		64.3	95.67	0.52		95.21	96.14		6.35	5.67	4.53	BBB-/Baa3/BBB-	Транспорт
SPB Bank '17	100 \$	10.50	25.07.12	25.07.12 C	25.07.17	1.2	61.2	93.44	(0.15)		92.20	94.68	88.61	12.26	10.76	0.07	отзван/Ba3/	Финансы
TCB '17	100 \$	10.51	18.09.12	18.09.12 C	18.07.17	3.0	61.0										/B2/	Финансы
TKS B '14	175 \$	11.50	21.10.12		21.04.14		22.1	100.62	0.25		100.12	101.12		11.10	11.23	1.60	V/B2/	Финансы
TMK '18	500 \$	7.75	27.07.12		27.01.18		67.4	94.35	0.11		93.90	94.80		9.05	7.96	4.28	/B1/B+	МГД
TNK BP '13	600 \$	7.50	13.09.12		13.03.13		8.8	103.82	(0.08)		103.58	104.07		2.23	7.09	0.71	BBB-/Baa2/BB+	Нефть и газ
TNK BP '15	500 \$	6.25	02.08.12		02.02.15		31.5	105.85	0.05		105.47	106.22		3.88	5.78	2.37	BBB-/Baa2/BBB-	Нефть и газ
TNK BP '16	1 000 \$	7.50	18.07.12		18.07.16		49.0	111.99	0.02		111.53	112.44		4.27	6.52	3.45	BBB-/Baa2/BBB-	Нефть и газ
TNK BP '17	800 \$	6.63	20.09.12		20.03.17		57.1	109.09	0.08		108.62	109.56		4.48	5.98	4.04	BBB-/Baa2/BBB-	Нефть и газ
TNK BP '18	1 100 \$	7.88	13.09.12		13.03.18		68.8	115.23	0.12		114.75	115.70		4.80	6.71	4.61	BBB-/Baa2/BB+	Нефть и газ
TNK BP '20	500 \$	7.25	02.08.12		02.02.20		91.6	113.37	0.08		112.92	113.83		5.11	6.24	5.81	BBB-/Baa2/BBB-	Нефть и газ
Transneft '12 EUR	700 €	5.38	27.06.12		27.06.12		0.3	101.94	0.00		99.75	104.13			5.15		/Baa1/BBB	Нефть и газ
Transneft '12 USD	500 \$	6.10	27.06.12		27.06.12		0.3	100.13	0.00		10							

Рынок корпоративных облигаций – Реальный сектор

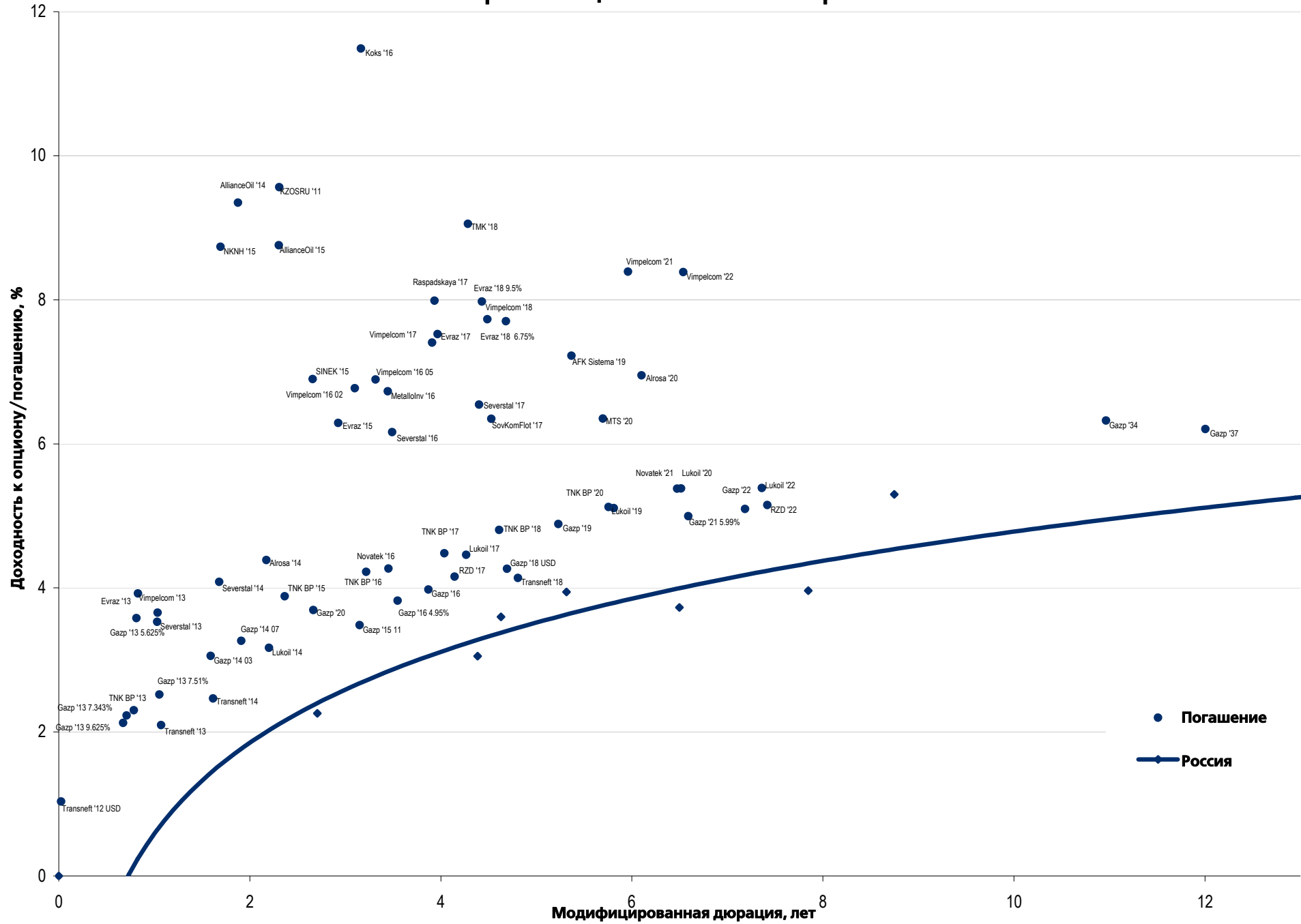


Рынок корпоративных облигаций – Финансовый сектор





Еврооблигации – Реальный сектор



Департамент по операциям с долговыми инструментами

Исполнительный директор, руководитель департамента

Борис Гинзбург, ginzburgbi@uralsib.ru

Управление продаж и торговли

Руководитель управления

Сергей Шемардов, she_sa@uralsib.ru

Управление продаж

Анна Карпова, karpovaam@uralsib.ru

Екатерина Кочемазова, kochemazovaea@uralsib.ru

Дарья Васильева, vasilievada@uralsib.ru

Дмитрий Попов, popovdv@uralsib.ru

Алексей Соколов, sokolovav@uralsib.ru

Яна Шнайдер, shnayderyi@uralsib.ru

Управление по рынкам долгового капитала

Корпоративные выпуски

Артемий Самойлов, samojlovaa@uralsib.ru

Алексей Чекушин, chekushinay@uralsib.ru

Региональные выпуски

Кирилл Иванов, ivanovkv@uralsib.ru

Александр Маргеев, margeevas@uralsib.ru

Сопровождение проектов

Гюзель Тимошкина, tim_gg@uralsib.ru

Галина Гудыма, gud_gi@uralsib.ru

Наталья Грищенко, grischenkovan@uralsib.ru

Аналитическое управление

Руководитель управления

Константин Чернышев, che_kb@uralsib.ru

Дирекция анализа долговых инструментов

Руководитель Дмитрий Дудкин, dudkindi@uralsib.ru

Заместитель руководителя управления

Вячеслав Смольянинов, smolyaninovv@uralsib.ru

Долговые обязательства

Дмитрий Дудкин, dudkindi@uralsib.ru

Надежда Мырсыкова, myrsikovav@uralsib.ru

Ольга Стерина, sterinaoa@uralsib.ru

Юрий Голбан, golbanyv@uralsib.ru

Антон Табах, tabakhav@uralsib.ru

Андрей Кулаков, kulakovan@uralsib.ru

Татьяна Днепровская, dneprovskata@uralsib.ru

Нефть и газ

Алексей Кокин, kokinav@uralsib.ru

Станислав Кондратьев, kondratievsv@uralsib.ru

Электроэнергетика

Матвей Тайц, tai_ma@uralsib.ru

Иван Рубинов, rubinoviv@uralsib.ru

Стратегия

Вячеслав Смольянинов, smolyaninovv@uralsib.ru

Леонид Слипченко, slipchenkola@uralsib.ru

Экономика

Алексей Девятов, devyatovae@uralsib.ru

Наталья Майорова, mai_ng@uralsib.ru

Ольга Стерина, sterinaoa@uralsib.ru

Банки

Леонид Слипченко, slipchenkola@uralsib.ru

Наталья Майорова, mai_ng@uralsib.ru

Наталья Березина, berezinana@uralsib.ru

Анализ рыночных данных

Вячеслав Смольянинов, smolyaninovv@uralsib.ru

Василий Дегтярев, degtyarevwm@uralsib.ru

Дмитрий Пуш, pushds@uralsib.ru

Максим Недовесов, nedovesovmv@uralsib.ru

Металлургия/Горнодобывающая промышленность

Валентина Богомолова, bogomolovava@uralsib.ru

Телекоммуникации/Медиа/ИТ

Константин Чернышев, che_kb@uralsib.ru

Константин Белов, belovka@uralsib.ru

Николай Дьячков, dyachkovna@uralsib.ru

Минеральные удобрения/

Машиностроение/Транспорт

Денис Ворчик, vorchikdb@uralsib.ru

Артем Егоренков, egorenkovag@uralsib.ru

Потребительский сектор/Недвижимость

Тигран Оганесян, hovhannisyan@uralsib.ru

Александр Шелестович, shelestovich@uralsib.ru

Алексей Андреев, andreevae@uralsib.ru

Редакционная группа

Английский язык

Джон Уолш, walshj@uralsib.ru,

Тимоти Халл, hallt@uralsib.ru

Пол Де Витт, dewittpd@uralsib.ru

Хиссам Латиф, latifh@uralsib.ru

Дизайн

Ангелина Фриденберг, fridenbergav@uralsib.ru

Русский язык

Андрей Пятигорский, pya_ae@uralsib.ru

Евгений Гринкрюг, grinkruges@uralsib.ru

Ольга Симкина, sim_oa@uralsib.ru

Степан Чугров, chugrovss@uralsib.ru

Алексей Смородин, smorodinay@uralsib.ru

Настоящий бюллетень предназначен исключительно для информационных целей. Ни при каких обстоятельствах он не должен использоваться или рассматриваться как oferta или предложение делать oferty. Несмотря на то что данный материал был подготовлен с максимальной тщательностью, УРАЛСИБ не дает никаких прямых или косвенных заверений или гарантий в отношении достоверности и полноты включенной в бюллетень информации. Ни УРАЛСИБ, ни агенты компании или аффилированные лица не несут никакой ответственности за любые прямые или косвенные убытки от использования настоящего бюллетеня или содержащейся в нем информации. Все права на бюллетень принадлежат ООО «УРАЛСИБ Кэпитал», и содержащаяся в нем информация не может воспроизводиться или распространяться без предварительного письменного разрешения. © УРАЛСИБ Кэпитал 2012