

Рублевые выпуски

YTM, %	Изменение, б.п.			YTD
	знач.	за ден.	за мес.	
ОФЗ 46020	8.7	-	71	72
Газпром-11	8.1	(2)	8	57
Вымпелком-6/7	10.6	1	72	208

Сырьевые рынки

	Изменение, %			YTD
	знач.	за ден.	за мес.	
Золото, \$/унция	1 583.5	1.1	1.1	11.6
Urals, \$/барр.	89.2	0.2	(14.9)	(3.3)
S&P Металлы, инд.	1 439.6	0.1	(5.6)	(27.7)
S&P C/x прод., инд.	707.2	5.2	7.4	(14.4)

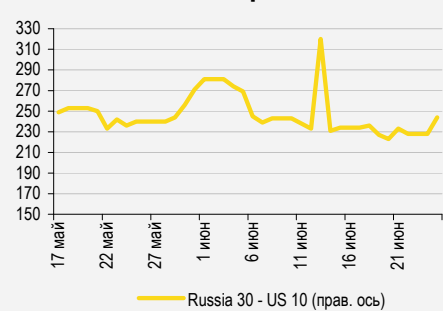
Денежный рынок

RUB млрд.	Изменение			YTD
	знач.	за ден.	за мес.	
REPO in CBR	399.9	(66.8)	45.6	24 522 191
Corr Accounts	701.6	28.1	36.0	(293.1)
Deposits in CBR	94.0	29.4	25.0	(539.2)

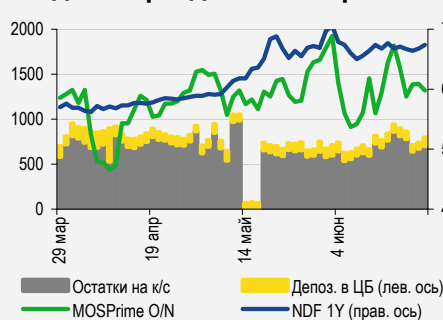
	Изменение, б.п.			YTD
	знач.	за ден.	за мес.	
NDF 1Y, %	6.77	3	8	179
MOSPrime O/N, %	6.42	44	13	467

б.п.	Изменение, %			YTD
	знач.	за ден.	за мес.	
Russia 30 - UST 10	244.0	16	4	91
EMBI + Spread	390.3	8.4	(19.7)	101.8

Индикативные спреды



Индикаторы денежного рынка



Источники: РТС, ММВБ, Bloomberg, оценки УРАЛСИБа

СТРАТЕГИЯ

ВНЕШНИЙ РЫНОК

Сегодня внимание инвесторов будет приковано к аукционам по госбумагам Испании и Италии. В США публикуются индекс цен на жилье S&P/Case-Shiller, индекс потребительской уверенности и индекс деловой активности в зоне ФРБ Ричмонда. В понедельник нисходящий тренд в сегменте российских евробондов продолжился, однако был менее выраженным: в аутсайдерах оказались бумаги суверенного сектора. стр. 2

ВНУТРЕННИЙ РЫНОК

Новая неделя для рынка госбумаг началась неплохо, торговая ликвидность несколько выросла, спросом пользовались длинные ОФЗ. В корпоративном сегменте сделки прошли в выпусках Газпрома, МТС и Башнефти. стр. 2

ДЕНЕЖНЫЙ РЫНОК

Вчера компании заплатили НДС и акцизы, что привело к сокращению объема средств на счетах в ЦБ и росту ставок МБК. Срок уплаты следующего налога наступает лишь в пятницу, поэтому в течение ближайших двух дней ситуация с ликвидностью может улучшиться. стр. 3

НОВОСТИ ЭМИТЕНТОВ

Банк Русский Стандарт (В+/ВАЗ/В+)

Вчера банк объявил о планах разместить еврооблигации. Согласно предоставленной информации встречи с инвесторами будут проводиться в период с 28 июня по 3 июля. Мы полагаем, что участникам рынка будет предложен выпуск сроком от трех до пяти лет и объемом 300–400 млн долл. стр. 4

НОМОС-Банк (-/ВАЗ/ВВ)

Приватизация 44% акций ХМБ запланирована на 28 сентября. Для осуществления сделки банку понадобится дополнительный капитал, источником которого, как мы ожидаем, станет не SPO, а средства основных акционеров. Мы рекомендуем субординированный NOMOS'19. стр. 5

МТС (ВВ/ВА2/ВВ+)

Государственная инспекция связи Узбекистана предупредила местную «дочку» МТС (Уздунробита) о возможности отзыва лицензии, если компания не устранила нарушения, выявленные в ходе недавней проверки. Пока неясно, сколько времени дано компании для исправления нарушений и насколько велика вероятность того, что регулятор пойдет на крайние меры. В 1 кв. 2012 г. на бизнес в Узбекистане пришлось 4% выручки и OIBDA оператора. стр. 6

ВКРАТЦЕ

РУСАЛ конкретизировал планы, связанные с сокращением мощностей по производству алюминия. Так, до конца 2012 г. объем производства может уменьшиться на 150 тыс. т, а к середине 2013 г. – на 250–300 тыс. т. Общее снижение может составить до 10% от объема 2011 г., или 400 тыс. т. Для сохранения баланса может быть сокращено и производство глинозема на мощностях в Гвинее и на Ямайке. Окончательное решение будет принято в августе–сентябре. *Интерфакс.*

Агентство Fitch повысило рейтинг **Банка Москвы** на одну ступень до «BBB». *Fitch.*

RUSSIAN INFORMER

Новости и комментарии, относящиеся к рынку акций, см. в нашем ежедневном издании **Russian Informer**.

СТРАТЕГИЯ

Внешний рынок

Сегодня пройдут аукционы в Испании и Италии. Опасения, связанные с европейским долговым кризисом, продолжают довлеть над рынком. Отсутствие уверенности в том, что на саммите ЕС, который состоится во второй половине недели, будет достигнут прогресс, стало причиной вчерашнего падения котировок акций и нефти, при этом золото и доллар прибавили в цене. Сейчас все внимание участников рынка сосредоточено на результатах предстоящего саммита ЕС, и отсутствие определенности явно не способствует активной торговле. На этом фоне американские рынки в понедельник продемонстрировали негативную динамику, DJ и S&P потеряли 1,1% и 1,6% соответственно. В настоящий момент рынок выглядит несколько перепроданным, однако до поступления позитивных новостей из Европы и США ожидать масштабных покупок не приходится. Вчера рейтинговое агентство Moody's снизило рейтинги испанских банков, – впрочем, этот сценарий уже был заложен в котировки. Сегодня Испания попытается разместить трех- и шестимесячные бумаги на 4 млрд евро, а Италия предложит инвесторам три транша облигаций с погашением в 2014, 2016 и 2026 гг. Особое значение будет иметь испанский аукцион, поскольку доходность испанских бумаг на прошлой недели подскочила выше 7%, что является критическим уровнем. В США сегодня публикуются индекс цен на жилье S&P/Case-Shiller, индекс потребительской уверенности и индекс деловой активности в зоне ФРБ Ричмонда. Мы ожидаем низкой торговой активности торгов до поступления новостей из Европы.

В аутсайдерах суверенные выпуски. С наступлением новой недели настроение инвесторов не улучшилось, пессимизм по-прежнему преобладает. Спред суверенного выпуска Russia'30 к 10 UST расширился с 230 до 248 б.п., при этом доходность 10 UST упала с 1,67% до 1,60%, а цена Russia'30 (YTM 4,1%) снизилась на 70 б.п. до 118,9% от номинала. На суверенной кривой под давлением оказались также Russia'42 (YTM 5,2%) и Russia'28 (YTM 5,3%), которые подешевели соответственно почти на 1 п.п. и на 0,5 п.п. В нефтегазовом секторе снижение цен несколько замедлилось, а длинные выпуски Газпрома даже немного восстановили свои позиции: GAZPRU'34 (YTM 6,3%) и GAZPRU'37 (YTM 6,2%) подорожали на 20 б.п. и 40 б.п. соответственно. В банковских бумагах первого эшелона изменение котировок было незначительным, тогда как во втором эшелоне давление на ALFARU'21 (YTM 8,3%) сохранилось, и выпуск потерял в цене еще 80 б.п. Евробонды VimpelCom продолжили дешеветь, котировки VIP'22 (YTM 8,6%) упали на полпроцентного пункта. Сегодня рост фьючерсов на американские фондовые индексы предполагает открытие торгов небольшим повышением, рынки Азии торгуются в небольшом минусе.

Ольга Стерина, sterinaoa@uralsib.ru

Внутренний рынок

Покупки в длинных ОФЗ. Новая неделя на рынке госбумаг стартовала неплохо: большинство выпусков завершили день ростом, к тому же торговая активность несколько увеличилась по сравнению с пятницей. Наибольший объем торгов зафиксирован в трехлетнем выпуске ОФЗ 25075 (YTM 7,6%), однако бумага подорожала лишь на 10 б.п. Рост оборотов отмечен и в более длинных выпусках, где покупателей также было немного больше: традиционно ликвидные девятилетние ОФЗ 26205 (YTM 8,6%) и пятилетние ОФЗ 26206 (YTM 8,2%) прибавили к концу дня по 15 б.п. и 25 б.п. соответственно. Стоит отметить большой объем сделок в пятнадцатилетнем выпуске ОФЗ 26207 (YTM 8,8%), цена которого поднялась на 60 б.п. Достаточно активно торговались и обычно неликвидные семилетние ОФЗ 26208 (YTM 8,5%), завершившие день в небольшом плюсе. Сегодня Минфин объявит свои планы в отношении завтрашнего аукциона: как мы уже писали, на нем инвесторам, возможно, будет предложен пятилетний выпуск ОФЗ 25080 (YTM 8,2%), накануне снизившийся в цене примерно на 15 б.п. В корпоративном сегменте существенных изменений не произошло. Из бумаг первого эшелона сделки совершались с ФСК-12 (YTM 9,1%) и Газпром Капитал-3 (YTP 7,5%), во втором эшелоне неплохо торговались МТС-4 (YTM 9,1%), Башнефть-4 (YTP 9,3%). Мы по-прежнему рекомендуем инвесторам держать в портфелях до oferty выпуск Газпром Капитал-3 (YTP 7,5%). Кроме того, участникам рынка стоит обратить внимание на Башнефть-4 (YTP 9,3%), котирующийся с премией порядка 100 б.п. к аналогичным по дюрации бумагам Газпром нефти, тогда как справедливый спред, на наш взгляд, составляет 50 б.п.

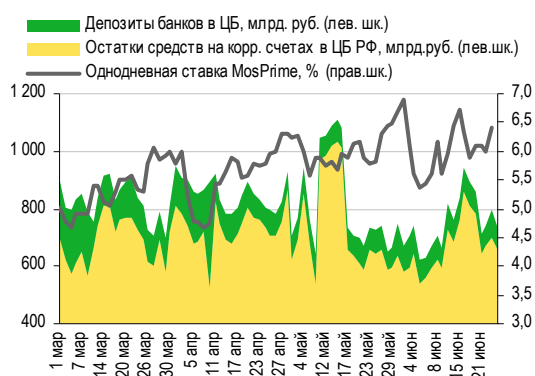
Ольга Стерина, sterinaoa@uralsib.ru

ДЕНЕЖНЫЙ РЫНОК

Компании заплатили НДС и акцизы – ставки МБК выросли

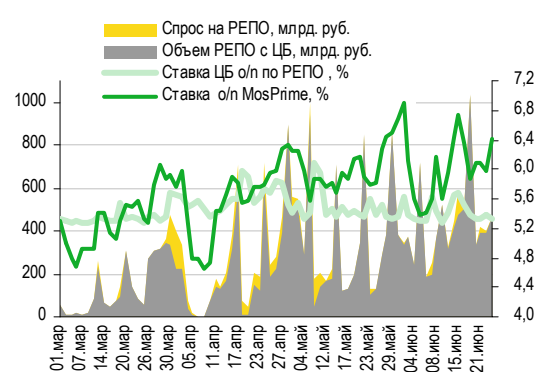
ЦБ РФ удовлетворил возросший спрос на РЕПО. Вчера компании заплатили НДС и акцизы, что привело к усилению напряженности с ликвидностью и сокращению объема средств в банковской системе: остатки на корсчетах кредитных организаций в Банке России уменьшились на 41,8 млрд руб. до 659,8 млрд руб., а депозиты банков в ЦБ – на 18,7 млрд руб. до 75,3 млрд руб. Индикативная ставка MosPrime по однодневным кредитам взлетела на 44 б.п. до 6,42%, однако среднесрочные не меняются вот уже третий день подряд. Шестимесячная ставка осталась на уровне 7,29%. Спрос на РЕПО с ЦБ вырос по сравнению с предыдущей сессией, однако он был полностью удовлетворен, поскольку Центробанк увеличил лимит на эти операции. Фактический объем сделок составил 469,4 млрд руб. В течение ближайших двух дней состояние ликвидности может улучшиться, поскольку время уплаты следующего налога (налога на прибыль) наступает в пятницу.

Совокупные средства банков в ЦБ РФ, млрд руб., и однодневная ставка MosPrime, %



Источники: ЦБ РФ

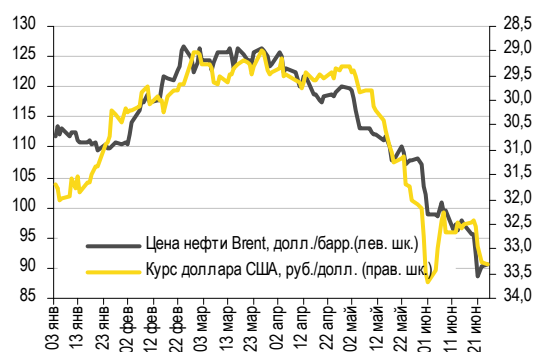
Объем операций РЕПО с ЦБ и однодневные ставки по РЕПО и на МБК



Источники: ЦБ РФ

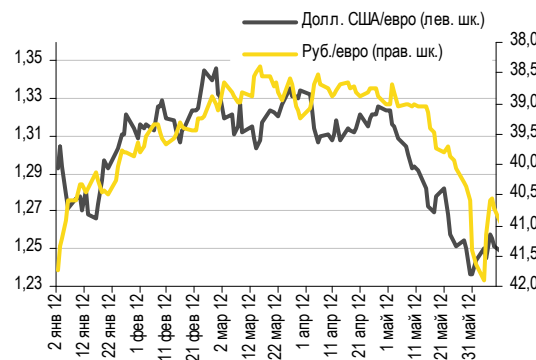
Рубль ослаб по отношению к доллару, но укрепился к евро. Вчера на ММВБ рубль подешевел по отношению к доллару на четыре копейки до 33,32 руб./долл., с другой стороны, ему удалось потеснить евро, прибавив 13 копеек и закрывшись на уровне 41,6 руб./евро, несмотря на укрепление европейской валюты к американской (+0,5% до 1,250 долл./евро). Стоимость бивалютной корзины опустилась на три копейки до 37,04 руб. Сегодня цены на нефть смотрят вниз, однако доллар пока стабилен. Мы ожидаем, что сегодня рубль будет торговаться в пределах вчерашнего диапазона (33,2–33,3 руб./долл.).

Курс руб./долл. и цена барреля нефти Brent, долл.



Источники: Bloomberg, ММВБ

Курс евро относительно доллара США и рубля



Источники: Bloomberg, ММВБ

Наталья Майорова, mayorovang@uralsib.ru

НОВОСТИ ЭМИТЕНТОВ

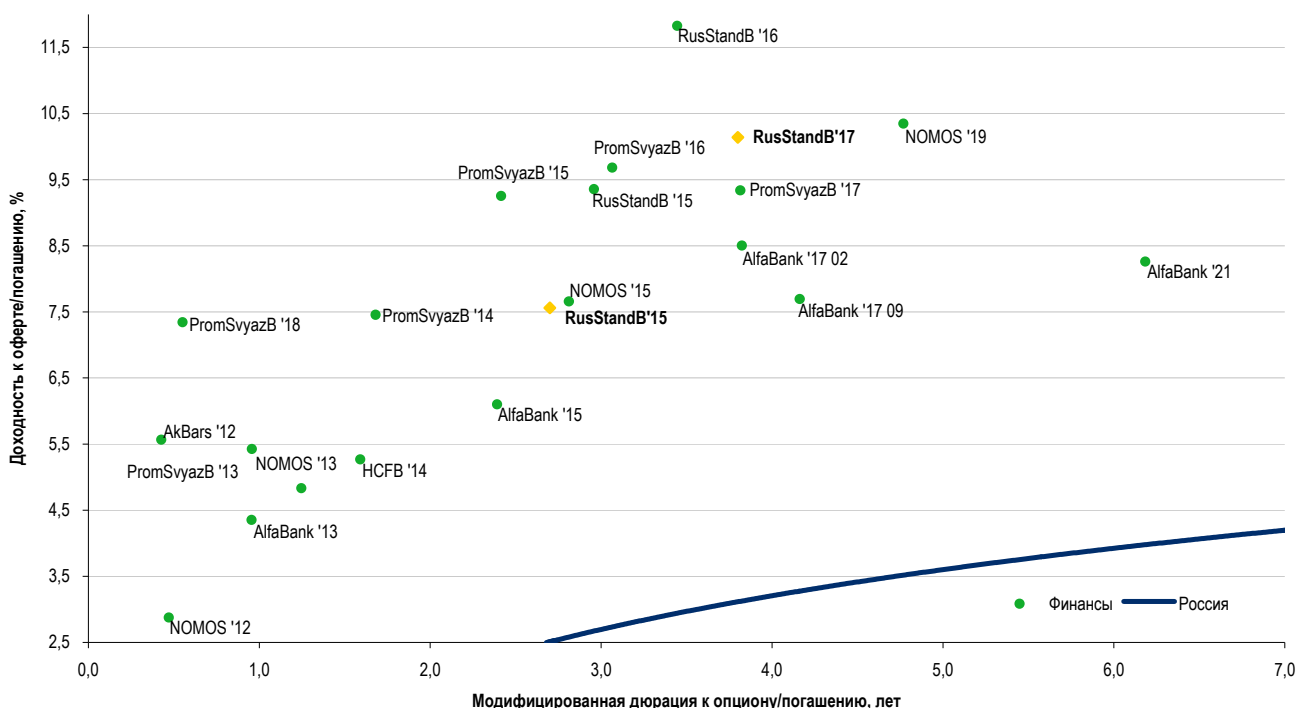
Банк Русский Стандарт (В+/Ва3/В+)

Маркетинг нового выпуска еврооблигаций начнется на этой неделе

Выход на рынок с новым предложением. Вчера Банк Русский Стандарт объявил о планах разместить еврооблигации. Согласно предоставленной информации встречи с инвесторами будут проводиться в период с 28 июня по 3 июля. Общие параметры и объем выпуска пока неизвестны. Новость не стала для нас неожиданностью, так как еще в конце апреля в рамках презентации финансовых результатов за 2011 г. по МСФО руководство банка заявило о возможном выходе на внешние рынки капитала при появлении соответствующей возможности. БРС является достаточно активным участником долгового рынка (последнее размещение валютных ЕСР на сумму 150 млн долл. состоялось весной), однако в настоящее время в обращении находится лишь два субординированных выпуска эмитента RUSB'15 (YTM 9,36 %) и RUSB'16 (YTM 11,83 %), не отличающиеся ликвидностью. Мы полагаем, что инвесторам будет предложен выпуск сроком от трех до пяти лет и объемом 300–400 млн долл. С учетом разницы в масштабах бизнеса и кредитных рейтингах спред новых бумаг БРС к соответствующим бондам банков второго эшелона, таким как Альфа-Банк (BB/Va1/BB+) и Промсвязьбанк (-/Va2/BB-) составляет при сопоставимой дюрации не менее 70–120 б.п. Таким образом, в случае размещения длинных бумаг хорошим ориентиром для определения справедливой доходности станет относительно новый PROMBRK'17, торгующийся с доходностью 9,34%. С учетом обозначенной выше премии справедливая доходность пятилетнего евробонда БРС, с нашей точки зрения, составляет как минимум 10%, а в случае размещения более короткого выпуска его премия к ликвидному выпуску ALFARU'15 (YTM 6,10%) должна быть 120–150 б.п. в связи с более низкими рейтингами и меньшим размером БРС, что соответствует справедливой доходности на уровне 7,5–7,6%.

Оценка справедливой доходности бумаг БРС

Доходности еврооблигаций российских банков на 25.06.2012



Источники: ММВБ, оценка УРАЛСИБа

Посткризисное обновление. Мы положительно оцениваем кредитное качество Банка Русский Стандарт. Еще во время кризиса профиль эмитента, по мнению участников рынка, выглядел менее привлекательно на фоне более сильных результатов таких кредитных организаций, как ХКФ (-/Ва3/BB-), однако уже в 2011 г. БРС сумел показать высокие темпы восстановления, заложив хорошую основу для дальнейшего развития. По итогам прошедшего года мы отмечаем существенный рост кредитования (+36% год к году), заметное снижение зависимости от оптового фондирования,

повышение качества активов (доля просроченных кредитов снизилась за год с 5,9% до 5,0%), а также создание существенной подушки ликвидности, достаточной для исполнения текущих обязательств. Некоторую обеспокоенность вызывает снижение достаточности капитала (Tier 1 – с 18,7% в 2010 г. до 14,4% в 2011 г., впрочем, по словам представителей банка, этот показатель все же остается на комфортном уровне), а также амбициозные планы акционера по развитию другого направления бизнеса (покупка холдингом «Русский стандарт» доли в группе компаний CEDC).

Предыдущие публикации по теме:

25 апреля 2012 г. Банк Русский Стандарт – Банк намерен использовать для дальнейшего развития различные источники финансирования. Ждем новых предложений.

http://www.uralsibcap.ru/products/download/120425_FI_%20Russian%20Standard%20Bank_2011Review.pdf?docid=12852&lang=ru

Татьяна Днепровская, dneprovskata@uralsib.ru

НОМОС-Банк (-/ВаЗ/ВВ)

Назначена дата приватизации ХМБ

Цена вряд ли заметно превысит 1,0 по P/BV 2012П. Как сообщили вчера СМИ, приватизация 44% акций Ханты-Мансийского Банка запланирована на 28 сентября. Основным претендентом на пакет является НОМОС-Банк, которому в настоящее время принадлежит 51,3% ХМБ. Минимальная цена за 44-процентную долю установлена на уровне 12,8 млрд руб. (390 млн долл.), что эквивалентно приблизительно 1,0 по P/BV 2012П и соответствует нашим ожиданиям.

Сделка, вероятно, будет реализована за счет средств основных акционеров... Достаточность капитала (по нормативу Н1) НОМОСа на 1 июня вряд ли можно назвать комфортной, и это без учета субординированного кредита в размере 500 млн долл. (согласно комментариям руководства, он будет включен в капитал второго уровня в июле текущего года). Менеджмент неоднократно указывал на то, что для осуществления сделки понадобятся дополнительные средства, и уже завершил подготовку к допэмиссии (порядка 14% от текущего количества обыкновенных акций), которая, по нашим расчетам, составит 240 млн долл. В то же время по Базельским стандартам ситуация выглядит намного лучше (в 1 кв. 2012 г. достаточность капитала первого уровня составила 12,8%), и сделка, скорее всего, будет структурирована внутри группы таким образом, что незамедлительного привлечения капитала не потребуются. Кроме того, мы полагаем, что в текущих рыночных условиях проведение SPO является проблематичным. Таким образом, средства, скорее всего, будут привлекаться от основных акционеров и не в нынешнем году.

Бонды НОМОС-Банка одни из самых привлекательных. Участникам рынка, рассматривающим возможность инвестирования в высокодоходные инструменты качественных эмитентов банковского сектора, мы рекомендуем обратить внимание на субординированный выпуск NOMOS'19, который предлагает одну из наиболее привлекательных, на наш взгляд, доходностей среди еврооблигаций банков на уровне 10,35%. Учитывая текущую премию за субординированный статус новых бумаг квазисуверенного Газпромбанка (BB+/Ваа3/-) к выпускам госбанков в размере 140–150 б.п. (GPBRU'19 YTM 6,85% против VEB'20 YTM 5,46% и SBERRU'21 YTM 5,47%), справедливый спред выпуска НОМОС-Банка к соответствующим бондам со схожей дюрацией составляет, по нашей оценке, 380–390 б.п., что предполагает доходность на уровне 9,3–9,5%. Таким образом, в случае восстановления рынка и повышения толерантности инвесторов к риску доходность NOMOS'19 обладает потенциалом существенного снижения.

Татьяна Днепровская, dneprovskata@uralsib.ru

Леонид Слипенко, slipchenkola@uralsib.ru

Наталья Березина, berezinana@uralsib.ru

МТС (ВВ/Ва2/ВВ+)

Дочерняя компания может лишиться лицензии в Узбекистане

Узбекские власти предупредили о возможном отзыве лицензии МТС в стране на основании выявленных нарушений.

Государственная инспекция связи Узбекистана предупредила местную дочернюю компанию МТС, «Уздунробита», о возможности отзыва лицензии, если компания не устранил нарушения, выявленные в ходе недавней проверки. Результаты проверки, в частности, показали, что 48 базовых станций эксплуатировались незаконно. Пока неясно, сколько времени дано компании для исправления нарушений и насколько велика вероятность того, что регулятор пойдет на крайние меры. В 1 кв. 2012 г. на бизнес в Узбекистане пришлось 4% совокупных выручки и OIBDA оператора.

Не так давно узбекская прокуратура обвинила руководство «дочки» МТС в противоправных действиях.

Ранее СМИ сообщали, что узбекские власти подозревают руководство местной «дочки» МТС в хищениях и уклонении от уплаты налогов. Оператор не стал раскрывать подробности, однако отметил, что работа осуществляется в обычном режиме. Напомним, что в декабре 2010 г. было приостановлено действие лицензии МТС в Туркменистане, что вынудило компанию прекратить обслуживание абонентов в этой стране и отразить в отчетности убыток на сумму 160 млн долл. (совокупный ущерб оценивался в 585 млн долл.). Тем не менее в январе 2012 г. МТС, по сообщениям информантов, смогла договориться с туркменскими властями о возобновлении деятельности.

Степень риска невысока.

Сообщение о получении компанией «МТС» предупреждения о возможном отзыве лицензии в Узбекистане вряд ли способно спровоцировать давление на котировки облигаций МТС как на внутреннем, так и на внешнем рынках. Пока мы оставляем нашу финансовую модель МТС без изменений и ждем подробностей. При этом мы по-прежнему позитивно смотрим на перспективы МТС, генерирующей значительные денежные потоки и обладающей хорошим потенциалом роста, что, однако, уже отражено в спреде бумаг МТС. Таким образом, мы придерживаемся нейтральной позиции в отношении облигаций компании.

Дмитрий Дудкин, CFA, dudkindi@uralsib.ru

Константин Чернышев, che_kb@uralsib.ru

Константин Белов, belovka@uralsib.ru

КАЛЕНДАРЬ ПРЕДСТОЯЩИХ СОБЫТИЙ

Долговой рынок

26 июня	Доразмещение ОФЗ-26208 (20 млрд руб.). Оферта СИТРОНИКС БО-01 (2 млрд руб.). Погашение Газпром-13 (10 млрд руб.).
27 июня	Оферта РОСБАНК БО-01 (5 млрд руб.). Погашение Москва-45 (15 млрд руб.). Погашение Транснефть-2012 (500 млн долл.). Погашение Транснефть-2012 (700 млн евро).
29 июня	Оферта КБ Центр-инвест-02 (3 млрд руб.).
30 июня	Погашение Амурметалл-07 (6 млрд руб.).
2 июля	Оферта Группа ЛСР БО-01 (1,5 млрд руб.). Погашение РОСБАНК-2012 (130 млн долл.).
3 июля	Оферта Золото Селигдара-04 (1,5 млрд руб.). Погашение Макромир-Финанс-02 (1,5 млрд руб.).
4 июля	Оферта Татфондбанк БО-01 (2 млрд руб.).
5 июля	Оферта Банк Зенит-06 (3 млрд руб.).
9 июля	Оферта НОМОС-БАНК-11 (5 млрд руб.).
11 июля	Погашение ОФЗ-26199 (44 млрд руб.).
13 июля	Оферта ВТБ-06 (15 млрд руб.). Погашение Стройтрансгаз-2 (5 млрд руб.).
15 июля	Погашение Удмуртская республика-25002 (2,5 млрд руб.).

Денежный рынок

29 июня	Выплата налога на прибыль
---------	---------------------------

КАЛЕНДАРЬ ОФЕРТ

Дата оферты	Выпуск	Объем выпуска, млн руб.	Цена оферты, %	Ставка предыдущег о купона, %	Новая ставка купона, %	Дата следующей оферты / погашения
26.06.12	СИТРОНИКС БО-01	2 000	100	11,75	12,0	18 июня 2013
	Стальфонд- Недвижимость-01	599	100	5,0	5,0	25 декабря 2012
27.06.12	РОСБАНК БО-01	5 000	100	7,4	-	-
29.06.12	Центр-инвест- 02	3 000	100	9,25	-	-
	Еврофинансы- Недвижимость-01	1 100	100	3,0	-	-
	Стальфонд- Недвижимость-01	599	100	3,0	-	-
02.07.12	Группа ЛСР БО-01	1 500	100	10,5	10,5	25 июня 2013
	Еврофинансы- Недвижимость-02	1 100	100	3,0	-	-
03.07.12	Золото Селигдара-04	1 500	100	16,5	-	-
04.07.12	Татфондбанк БО-01	1 000	100	9,5	-	-
05.07.12	Банк Зенит-06	3 000	100	8,0	-	-
09.07.12	НОМОС-БАНК-11	5 000	100	7,4	-	-
09.07.12	ВТБ-6	15 000	100	7,2	-	-

Рынок рублевых облигаций

Выпуск	Объем, млн	Купон, %	Дата			Месяцев до		Цена	Изм.	Торговый объем, шт	Котировки		Доходность, %			Дюр, лет	Рейтинг F/M/S	Сектор	
			купона	оферты	погаш	офрт	погаш				покупка	продажа	офрт	погаш	текущ				
КОРПОРАТИВНЫЕ РУБЛЕВЫЕ ОБЛИГАЦИИ																			
ЕАБР-4	5 000 R	7.70	14.08.12	13.02.14	06.02.18	19.7	67.5										BBB/A3/BBB	Финансы	
ЕБРР-4	3 000 R		13.09.12		12.06.14		23.6				100.00	100.50					A3/	Финансы	
ЕБРР-5	5 000 R	6.65	11.07.12		09.04.14		21.5				100.15	100.65					A3/	Финансы	
ЕБРР-6	3 500 R	0.01	29.09.12		28.09.18		75.2										A3/	Финансы	
ЕБРР-7	3 500 R	0.01	29.09.12		28.09.18		75.2										A3/	Финансы	
ЕБРР-9	1 000 R	0.50	16.06.13		15.06.16		47.7										A3/	Финансы	
ЕвразХолдинг-1	10 000 R	9.25	21.09.12	26.03.13	13.03.20	9.0	92.6	100.52	0.30	35 000		100.75	8.66		8.99	0.66	BB-/B1/B+	МГД	
ЕвразХолдинг-2	10 000 R	9.95	29.10.12	28.10.15	19.10.20	40.1	99.9				97.70	98.85					BB-/B1/B+	МГД	
ЕвразХолдинг-3	5 000 R	9.25	21.09.12	26.03.13	13.03.20	9.0	92.6				99.00	101.18					BB-/B1/B+	МГД	
ЕвразХолдинг-4	5 000 R	9.95	29.10.12	28.10.15	19.10.20	40.1	99.9				86.05	103.50					BB-/B1/B+	МГД	
ЕвразХолдинг-5	5 000 R	8.40	06.12.12	03.06.16	27.05.21	47.3	107.1	95.00	0.00	1 000	94.00	95.00	10.21		8.80	3.09	BB-/B1/B+	МГД	
ЕвразХолдинг-7	15 000 R	8.40	04.12.12	01.06.16	25.05.21	47.2	107.0				93.00	97.00					BB-/B1/B+	МГД	
ЕвроХим-2	5 000 R	8.90	03.07.12	03.07.15	26.06.18	36.3	72.1	99.90		700	91.00	100.00	9.14		8.55	2.38	BB/BB	Хим. пром.	
ЕвроХим-3	5 000 R	8.25	21.11.12	23.11.15	14.11.18	41.0	76.7				90.00	100.00					BB/BB	Хим. пром.	
Желдорип-3	2 000 R	13.00	19.09.12		19.09.12		2.8											Финансы	
Запсиб БО-1	2 000 R	9.75	21.12.12	27.12.12	20.06.14	6.1	23.8				99.40							//B	Финансы
Заренная-01	3 000 R	10.80	29.06.12	12.01.15	21.12.18	30.6	77.9												МГД
Зенит БО-1	5 000 R	7.50	07.10.12		07.04.13		9.4				86.00	100.00						V+/Ba3/	Финансы
Зенит БО-2	5 000 R	7.75	22.09.12	26.09.12	22.09.13	3.1	14.9	99.98	(0.01)	2 275	99.93	99.99	7.90		7.60	0.23	V+/Ba3/	Финансы	
Зенит БО-3	3 000 R	8.75	15.11.12	19.11.12	15.11.14	4.8	28.7	100.16	(0.06)	128 251	100.15	100.24	8.47		8.65	0.36	V+/Ba3/	Финансы	
Зенит БО-4	3 000 R	8.90	07.08.12	11.02.13	07.02.15	7.6	31.5				100.00	100.20					V+/Ba3/	Финансы	
Зенит БО-5	3 000 R	8.90	14.08.12	18.02.13	14.02.15	7.8	31.7				100.00	100.20					V+/Ba3/	Финансы	
Зенит БО-6	5 000 R	7.25	26.11.12	28.11.12	26.05.14	5.1	23.0	99.65	0.01	10 000	99.55	100.00	8.25		7.23	0.39	V+/Ba3/	Финансы	
Зенит БО-7	5 000 R	9.20	12.10.12	16.04.14	12.04.15	21.7	33.6				99.30	99.50					V+/Ba3/	Финансы	
Зенит-5	5 000 R	9.00	04.12.12		04.06.13		11.3				100.00	100.15					V+/Ba3/	Финансы	
Зенит-6	3 000 R	8.00	03.07.12	05.07.12	01.07.14	0.3	24.2										V+/Ba3/	Финансы	
ЗолСелигд-3	1 500 R	9.00	29.11.12		29.05.14		23.1				95.52	100.40							МГД
ЗСД-1	5 000 R	8.75	04.12.12	29.04.16	13.05.31	46.2	226.7				98.50	99.45							Строительство
ЗСД-2	5 000 R	8.75	04.12.12	29.04.16	13.05.31	46.2	226.7				98.50	99.45							Строительство
ЗСД-3	5 000 R	9.15	31.08.12	28.02.17	06.02.32	56.2	235.6												Строительство
ЗСД-4	5 000 R	9.15	31.08.12	28.02.17	06.02.32	56.2	235.6												Строительство
ЗСД-5	5 000 R	9.15	31.08.12	28.02.17	06.02.32	56.2	235.6												Строительство
ИАВ1-1	2 932 R	8.95	10.08.12		10.08.44		385.8												Финансы
ИАВ1-2	1 140 R				10.08.44		385.8												Финансы
ИАРТ-1	1 000 R	8.50	31.07.12		04.08.13		13.3				1.00								Финансы
ИКС5-1	9 000 R	7.95	03.07.12		01.07.14		24.2	94.51		6	85.03	97.72		11.37	8.09	1.64	//B+	Потреб. усл.	
ИКС5-4	8 000 R	7.75	06.12.12	06.06.14	02.06.16	23.4	47.3	95.00	(0.69)	201 001	95.00	97.00	10.94		8.13	1.65	//B+	Потреб. усл.	
ИнвТоргБ БО-1	2 000 R	10.25	25.11.12		25.11.13		17.0												Финансы
ИнвТоргБ-4	1 500 R	9.00	08.10.12		08.10.12		3.5												Финансы
ИнгБанк-1	5 000 R	7.46	17.07.12		23.07.14		24.9				99.01	99.45							Финансы
ИнгБанк-2	5 000 R	8.28	12.08.12		18.11.14		28.8												Финансы
Интеза-3	5 000 R	9.00	10.10.12	18.10.13	13.04.15	15.8	33.6				98.50	99.50							Финансы
Интурист-2	2 000 R	10.00	20.11.12		21.05.13		10.8				98.40	99.45							Потреб. усл.
Иркут БО-1	5 000 R	9.25	11.09.12		10.09.13		14.5				98.50	101.24							Машиностр. и пр.
ИржЭнерго БО-1	3 000 R	7.60	09.10.12		08.04.14		21.4				86.00								/отзван/отзван
ИржЭнерго-1	5 000 R	15.50	29.11.12		28.11.13		17.1												/отзван/отзван
ИтераФ-1	5 000 R	8.50	20.11.12		20.11.12		4.9				98.04	100.00							Нефть и газ
Камаз БО-1	2 000 R	9.00	17.12.12	19.12.12	16.12.13	5.8	17.7				99.76								Машиностр. и пр.
Камаз БО-2	3 000 R	8.60	07.08.12		04.02.14		19.4				97.80	99.05							Машиностр. и пр.
Каркаде-2	1 500 R	13.00	20.07.12		17.04.15		33.7	99.51	(0.09)	16 600	99.27	99.60		14.06	12.76	1.13	V+//	Финансы	
Карусель-1	3 000 R	12.00	13.09.12		12.09.13		14.6												Потреб. усл.
КаспЭнергия-1	1 000 R	12.50	23.10.12		23.10.12		3.9	100.24	0.22	200 000	100.01	100.90		11.95	12.21	0.29	//B+	Нефть и газ	
КЕДР БО-1	1 500 R	9.25	28.06.12	09.01.13	28.06.14	6.5	24.1												Финансы
КИТ ФинансКап-2	4 000 R	11.00	11.12.12		10.06.14		23.5												V/отзван/
КИТ ФинансКап-3	1 150 R	11.00	27.11.12		24.11.15		41.0												V/отзван/
Кохс БО-2	5 000 R	8.70	28.11.12		28.05.14		23.1				92.00	99.00							B2/B
КольцоУ-1	1 000 R	11.50	27.10.12	02.05.13	30.04.15	10.2	34.2				99.75	100.25							//B-
Комос БО-1	1 500 R	11.00	19.07.12		17.07.14		24.7				97.20	97.92							Сельск. хоз.
Копейка БО-1	3 000 R	9.50	24.07.12	30.07.12	23.07.13	1.2	12.9				100.03	100.15							//B+
Копейка БО-2	3 000 R	9.00	03.07.12		01.10.13		15.2												//B+
КрайИнвБ БО-1	1 500 R	9.25	19.10.12	23.10.12	19.04.14	3.9	21.8	99.30	0.00	62	99.20	99.40	11.78		9.16	0.28	V+//B+	Финансы	
КредЕврБ БО-1	5 000 R	8.10	27.10.12		27.04.14		22.1				93.00	97.99							BB-/Ba3/
КредЕврБ БО-2	5 000 R	10.00	10.08.12	12.02.14	10.02.15	19.6	31.6				98.50	99.00							BB-/Ba3/
КредЕврБ-6	4 000 R	8.30	21.08.12	22.08.12	18.02.14	1.9	19.8	99.90	0.04	500	99.90	100.00	9.03		8.08	0.14	BB-/Ba3/	Финансы	
КузбассЭнерго-1	10 000 R	8.05	25.06.12	25.06.14	14.06.21	24.0	107.7	98.00		1	86.02	98.00			7.07	1.76			Электроэнерг.
КузбассЭнерго-2	5 000 R	8.70	25.10.12	26.04.16	15.04.21	46.1	105.7	88.00		86	87.06	95.49	13.16		9.73	2.87			Электроэнерг.
Куйбышевазот-4	2 000 R	8.60	11.10.12	21.04.14	07.04.16	21.9	45.4				96.44	97.15							Хим. пром.
ЛенСпецСМУ БО-2	1 100 R	14.50	23.08.12		23.05.13		10.9												

Рынок рублевых облигаций

Выпуск	Объем, млн	Купон, %	Дата			Месяцев до		Цена	Изм.	Торговый объем, шт	Котировки		Доходность, %			Дюр, лет	Рейтинг F/M/S	Сектор
			купона	оферты	погаш	офрт	погаш				покупка	продажа	офрт	погаш	текуц			
КОРПОРАТИВНЫЕ РУБЛЕВЫЕ ОБЛИГАЦИИ																		
МТС-7	10 000 R	8.70	13.11.12		07.11.17		64.5	97.25	(0.04)	900	96.61	97.11		9.58	8.86	3.97	BB+/Ba2/BB	Телеком
МТС-8	15 000 R	8.15	13.11.12	13.11.15	03.11.20	40.6	100.4				97.00	97.30					BB+/Ba2/BB	Телеком
Н Ленск-3	1 000 R	14.00	17.07.12		16.07.13		12.7	97.35	0.18	3	97.50	97.77		20.31	13.53	0.42		МГД
НацКаб БО-3	500 R	8.20	25.06.12		23.06.14		23.9											Финансы
НацКаб БО-4	500 R	8.20	25.06.12		23.06.14		23.9											Финансы
НацСтанд-1	1 500 R	9.80	08.09.12	10.03.13	11.03.14	8.5	20.5	99.90	0.00	20 000	99.75	100.00	10.15		9.53	0.62	/B3/	Финансы
НацСтандФ БО-1	2 000 R	10.50	02.11.12		02.05.14		22.2										/B3/	Финансы
НИА ВТБ-1	4 634 R		26.06.12		26.02.39		320.3										/Ba1/	Финансы
НИА ВТБ-2	2 027 R		26.06.12		26.02.39		320.3										/Ba1/	Финансы
НЛМК БО-1	5 000 R	9.75	04.12.12		04.12.12		5.3				100.95	101.00					BBB-/Baa3/BBB-	МГД
НЛМК БО-2	5 000 R	8.75	19.12.12	21.06.13	17.12.14	11.9	29.8				100.01	100.85					BBB-/Baa3/BBB-	МГД
НЛМК БО-3	5 000 R	8.75	19.12.12	21.06.13	17.12.14	11.9	29.8				100.30	101.00					BBB-/Baa3/BBB-	МГД
НЛМК БО-5	10 000 R	10.75	30.10.12		30.10.12		4.2	101.09		8 000	101.10	101.35		7.60	10.47	0.32	BBB-/Baa3/BBB-	МГД
НЛМК БО-6	10 000 R	7.75	04.09.12		05.03.13		8.3				99.50	100.10					BBB-/Baa3/BBB-	МГД
НЛМК БО-7	10 000 R	8.95	13.11.12		11.11.14		28.6	100.24	0.01	95 177	99.70	100.80		9.03	8.84	2.00	BBB-/Baa3/BBB-	МГД
НМТП БО-2	4 000 R	9.00	31.10.12		29.04.15		34.1				98.00	99.50						Транспорт
Новатэк БО-1	10 000 R	7.50	26.06.12		25.06.13		12.0										BBB-/Baa3/BBB-	Нефть и газ
Новиком БО-1	3 000 R	8.50	07.07.12	12.07.13	07.07.14	12.6	24.4	98.94	(0.11)	21 000	98.50	99.20	9.82		8.26	0.89	/B2/	Финансы
Новиком-1	2 000 R	9.50	24.11.12	31.05.13	25.11.13	11.2	17.0				99.50	100.20					/B2/	Финансы
НОК-3	1 000 R	12.50	28.08.12		26.08.14		26.0											МГД
Номос БО-1	5 000 R	9.10	24.08.12		24.02.14		20.0	99.50	(0.20)	1 800	99.50	100.00		9.64	8.88	1.41	BB/Ba3/	Финансы
Номос БО-2	5 000 R	8.00	18.10.12	22.04.13	18.10.14	9.9	27.8	99.31		98 100	99.20	99.40	9.07		7.94	0.73	BB/Ba3/	Финансы
Номос-09	5 000 R		14.12.12		14.06.13		11.6				99.80	100.05					BB/Ba3/	Финансы
Номос-11	5 000 R	7.40	04.07.12	09.07.12	02.07.14	0.5	24.2	99.99	(0.01)	28 500	99.95	100.00			7.15	0.02	BB/Ba3/	Финансы
Номос-12	5 000 R	8.50	24.08.12	28.08.13	28.08.17	14.1	62.1	99.40	0.11	500	98.80	99.40	9.24		8.31	1.01	BB/Ba3/	Финансы
НорНикель БО-3	15 000 R	7.00	31.07.12		30.07.13		13.2	99.50		16 133	99.41	99.50		7.61	6.84	0.97	BB+/Ba2/BBB-	МГД
НотаБ-1	1 000 R	11.00	15.08.12	20.02.13	12.02.14	7.9	19.6				97.00	100.00					/B3/	Финансы
НПК БО-1	5 000 R	10.00	04.09.12		03.03.15		32.3	99.18	0.12	25 000	98.50	100.00		10.61	9.78	2.13	/B1/	Транспорт
НПК БО-2	5 000 R	10.00	04.09.12		03.03.15		32.3	99.70	0.78	68 002	98.00	100.00		10.37	9.73	2.13	/B1/	Транспорт
НПК-1	2 100 R	9.25	13.07.12	12.10.12 C	10.07.15	3.6	36.5	98.50		1 250	98.50	100.00		10.68	9.22	1.33	/B1/	Транспорт
НПО Сатурн-3	3 500 R	8.00	05.12.12	06.12.12	06.06.14	5.4	23.4				2.05							Машиностр. и пр.
НОК Банк БО-1	2 000 R	10.00	15.10.12	18.10.12	15.04.14	3.8	21.7				99.70	100.00					/B3/B	Финансы
ОАК-1	46 280 R	8.00	11.09.12		17.03.20		92.8											Машиностр. и пр.
ОбКондитер-2	3 000 R	10.50	17.10.12		17.04.13		9.7										B//	Потреб. тов.
Оборонпром-1	21 091 R	8.00	19.10.12		24.04.20		94.0											Машиностр. и пр.
ОИЖК-2	1 500 R	11.00	14.08.12		07.02.17		55.5	102.99		436 700	99.01			10.36	10.28	3.05		Финансы
ОМЗ-6	1 600 R	8.25	30.11.12		31.05.13		11.2										//B-	Машиностр. и пр.
Открытие-01	5 000 R	9.00	16.10.12		14.10.14		27.6										//B+	Финансы
Открытие-02	5 000 R	10.75	28.06.12	31.12.13	22.12.16	18.2	54.0										//B+	Финансы
ОТП Банк БО-1	5 000 R	7.95	31.07.12		29.07.14		25.1	93.70		508	93.30	93.69		11.73	8.21	1.70	BB/Ba2/	Финансы
ОТП Банк БО-2	6 000 R	10.50	04.09.12	06.03.14	03.03.15	20.4	32.3				98.80	99.00					BB/Ba2/	Финансы
ОТП Банк БО-3	4 000 R	10.50	01.11.12	03.11.12	30.10.14	4.3	28.2	100.73	0.03	4 780	100.62	101.00		10.27	0.33		BB/Ba2/	Финансы
ОТП Банк-2	2 500 R	8.25	25.09.12		25.03.14		21.0				95.15	95.30					BB/Ba2/	Финансы
Первобанк БО-1	1 500 R	9.75	24.10.12		24.04.13		10.0				86.00	100.20					/B3/	Финансы
Первобанк БО-2	1 500 R	8.50	11.10.12	18.10.12	10.04.14	3.8	21.5				100.00	100.00					/B3/	Финансы
Петрокоммерц БО-1	3 000 R	8.90	04.09.12	06.09.13	03.03.15	14.4	32.3				99.00	101.60					/Ba3/B+	Финансы
Петрокоммерц-5	5 000 R	12.75	19.12.12	24.12.12	21.12.14	6.0	29.9					103.39					/Ba3/B+	Финансы
Петрокоммерц-6	3 000 R	7.75	22.08.12		22.08.12		1.9				99.71	100.15					/Ba3/B+	Финансы
Петрокоммерц-7	3 000 R	7.00	22.08.12		22.08.12		1.9				98.90	99.99					/Ba3/B+	Финансы
ПИА АИЖК-1	688 R	6.94	15.08.12		15.02.39		319.9				99.20	99.55					/Ba1/	Финансы
Полипласт-2	800 R	12.25	11.09.12	14.09.12	11.03.14	2.7	20.5				98.02	100.00						Хим. пром.
ПочтаРос	7 000 R	8.25	25.09.12	28.03.14	22.03.16	21.1	44.9				96.50	98.00						Потреб. усл.
ПраймФ-1	360 \$	9.00	30.11.12		29.05.15		35.1											Потреб. тов.
ПромсвБ БО-2	5 000 R	8.75	22.08.12	28.02.13	18.02.15	8.2	31.8				99.60	99.80					BB-/Ba2/отзван	Финансы
ПромсвБ БО-3	5 000 R	8.60	07.08.12		04.02.14		19.4				98.00	98.88					BB-/Ba2/отзван	Финансы
ПромсвБ БО-4	5 000 R	8.75	22.08.12	28.02.13	18.02.15	8.2	31.8					100.00					BB-/Ba2/отзван	Финансы
ПромсвБ-6	5 000 R	8.25	17.12.12		17.06.13		11.7	98.78	0.18	63 230	98.45	99.05		9.81	8.34	0.87	BB-/Ba2/отзван	Финансы
ПромТрактор-3	5 000 R	11.25	25.07.12		24.07.13		13.0	96.00	0.00	290 938	95.05	96.00		15.98	11.17	0.86		Машиностр. и пр.
ПрофМедиа-1	3 000 R	10.50	19.07.12	23.07.13	16.07.15	12.9	36.7				99.11	99.39					//B+	Медиа
Разгулай БО-16	3 000 R	12.00	07.11.12	14.11.12	07.05.14	4.7	22.4	98.07	0.07	123	98.00	98.49		12.05	0.31			Сельск. хоз.
Разгулай-4	3 000 R	0.00	21.11.12		22.05.13		10.9				10.02	95.00						Сельск. хоз.
Разгулай-5	2 000 R	0.00	24.10.12		23.10.13		15.9											Сельск. хоз.
Райффайзен БО-7	5 000 R	7.50	28.11.12		27.11.13		17.1				98.60	99.99						BBB+/Baa3/BBB
Райффайзен-4	10 000 R	8.75	04.12.12		03.12.13		17.3											BBB+/Baa3/BBB
РГС Б-3	2 000 R	9.80	29.08.12	04.03.13	31.08.14	8.3	26.2				99.80	99.91					/B2/	Финансы
РГС Б-4	3 000 R	8.75	30.06.12	03.07.13	03.07.15	12.3	36.3	98.50		600	98.30	98.50	10.61		8.51	0.86	/B2/	Финансы
Ремпутьмаш-1	2 300 R	8.50	25.10.12		20.10.16		51.9				99.21	100.70						

Рынок рублевых облигаций

Выпуск	Объем, млн	Купон, %	Дата			Месяцев до		Цена	Изм.	Торговый объем, шт	Котировки		Доходность, %			Дюр, лет	Рейтинг F/M/S	Сектор
			купона	оферты	погаш	офрт	погаш				покупка	продажа	офрт	погаш	текущ			
КОРПОРАТИВНЫЕ РУБЛЕВЫЕ ОБЛИГАЦИИ																		
PK Казначей-1	3 000 R	10.50	23.11.12	28.11.12	20.11.15	5.1	40.9										Финансы	
РМБ-3	1 100 R	10.50	22.09.12		23.09.13		15.0				101.00					/B3/	Финансы	
РМК-3	3 000 R	10.40	18.12.12	20.12.13	15.12.15	17.9	41.7			95.77	98.98						МГД	
РМК-4	5 000 R	9.00	06.12.12	10.06.14	02.06.16	23.5	47.3			91.55	95.99						МГД	
РосБанк БО-1	5 000 R	7.40	25.06.12	27.06.12	25.06.13	0.1	12.0				100.04						BBB+/Baa2/BBB-	
РосБанк БО-2	5 000 R	8.00	08.07.12		08.07.13		12.4										BBB+/Baa2/BBB-	
РосБанк БО-3	10 000 R	8.95	16.11.12	20.05.13	16.11.14	10.8	28.7	100.36	280 002	100.00	100.55	8.68	8.83	0.80			BBB+/Baa2/BBB-	
РосБанк-А3	5 000 R	6.90	05.11.12		06.11.13		16.4				98.24						BBB+/Baa2/BBB-	
РосБанк-А5	5 000 R	7.40	05.11.12		07.11.14		28.4										BBB+/Baa2/BBB-	
РосВодКан-3	3 000 R	9.00	12.11.12	14.11.13	09.11.15	16.7	40.5	98.00	(0.52)	700	97.00	99.80	10.86	9.09	1.19		BB-/	
РосгосСтрах-1	4 000 R	10.00	19.07.12	23.07.12	16.07.15	0.9	36.7	99.60	(0.20)	780	99.67	99.98	16.65	9.62	0.06		Финансы	
РосгосСтрах-2	5 000 R	10.50	08.11.12	13.11.12	02.11.17	4.6	64.3	99.63	(0.02)	710	99.50	99.99	11.79	10.40	0.33		Финансы	
РосдорБанк-1	1 050 R	11.50	08.12.12	12.12.12	09.12.13	5.6	17.5	96.18		105	99.00	99.70	21.74	11.89	0.37		/B3/	
Роснано-1	8 000 R	8.90	27.06.12		20.12.17		65.9										//BB+	
Роснано-2	10 000 R	8.90	27.06.12		20.12.17		65.9										//BB+	
Роснано-3	15 000 R	8.90	27.06.12		20.12.17		65.9										//BB+	
Роснано-4	10 000 R	8.60	17.10.12		10.04.19		81.5			99.75	99.95						//BB+	
Роснано-5	10 000 R	8.60	17.10.12		10.04.19		81.5			99.75	99.95						BB-/Baa3/BB-	
РосТелеком-01	2 000 R	6.60	09.08.12		08.08.13		13.4										BBB-/BB+	
РосТелеком-04	2 000 R	6.50	03.10.12		03.04.13		9.3			95.01	100.65						BBB-/BB+	
РосТелеком-08	1 800 R	6.65	04.09.12		03.09.13		14.3										BBB-/BB+	
РосТелеком-10	2 250 R	9.17	21.08.12		21.05.13		10.8			100.00	100.29						BBB-/BB+	
РосТелеком-11	3 000 R	11.70	01.08.12		24.07.19		85.0	100.69	0.12	20	100.55	100.69	12.05	11.42	3.93		BBB-/BB+	
РосТелеком-13	2 000 R	6.50	18.07.12		17.10.12		3.7										BBB-/BB+	
РСГ-1	3 000 R	10.75	19.09.12	25.12.12	18.06.14	6.0	23.8	98.95	(0.05)	30 522	99.00	99.20	13.66	10.85	0.42		Строительство	
РСХБ БО-1	5 000 R	7.20	29.08.12	31.08.12	28.08.13	2.2	14.1	99.95	(0.05)	10 000			7.54	7.04	0.17		BBB/Baa1/	
РСХБ БО-2	5 000 R	8.20	07.08.12	08.08.13	03.02.15	13.4	31.3				99.30	99.80					BBB/Baa1/	
РСХБ БО-3	5 000 R	8.20	09.08.12	12.08.13	05.02.15	13.6	31.4				99.35	99.80					BBB/Baa1/	
РСХБ БО-5	10 000 R	7.20	29.08.12	30.08.12	28.08.13	2.2	14.1	99.99	(0.01)	9 000	99.95		7.30	7.04	0.17		BBB/Baa1/	
РСХБ БО-6	10 000 R	8.20	30.10.12		29.10.13		16.1				99.01	99.44					BBB/Baa1/	
РСХБ-03	10 000 R	9.25	16.08.12	17.02.14	09.02.17	19.8	55.6	100.32	0.02	65 991	100.20	100.65	9.23	8.93	1.38		BBB/Baa1/	
РСХБ-04	10 000 R	7.50	03.10.12		27.09.17		63.1										BBB/Baa1/	
РСХБ-05	10 000 R	8.75	04.12.12	04.12.13	27.11.18	17.3	77.1	99.70		3 060	99.60	99.89	9.17	8.73	1.26		BBB/Baa1/	
РСХБ-06	5 000 R	7.80	17.08.12	19.08.14	09.02.18	25.8	67.6				86.00	98.50					BBB/Baa1/	
РСХБ-07	5 000 R	6.85	11.12.12	12.06.13	05.06.18	11.6	71.4	98.27	(0.08)	97 000	98.33	98.45	8.95	6.95	0.87		BBB/Baa1/	
РСХБ-08	5 000 R	10.10	22.11.12	26.11.12	14.11.19	5.1	88.7				100.90	101.05					BBB/Baa1/	
РСХБ-09	5 000 R	10.10	22.11.12	26.11.12	14.11.19	5.1	88.7				100.20	101.15					BBB/Baa1/	
РСХБ-10	5 000 R	9.00	08.08.12	08.02.13	29.01.20	7.5	91.2				100.40	101.00					BBB/Baa1/	
РСХБ-11	5 000 R	9.00	09.08.12	11.02.13	30.01.20	7.6	91.2				100.55	100.85					BBB/Baa1/	
РСХБ-12	5 000 R	7.70	12.07.12	13.07.15	01.07.21	36.6	108.3					96.95					BBB/Baa1/	
РСХБ-13	5 000 R	7.70	13.07.12	14.07.15	02.07.21	36.6	108.3					96.94					BBB/Baa1/	
РСХБ-14	10 000 R	7.70	10.07.12	08.07.15	29.06.21	36.4	108.2					97.00					BBB/Baa1/	
РСХБ-15	10 000 R	8.75	06.11.12	07.11.13	26.10.21	16.4	112.1				99.80	100.35					BBB/Baa1/	
РСХБ-16	10 000 R	8.55	15.10.12	15.04.15	04.04.22	33.7	117.4	98.17		50 000	97.00	100.20	9.51	8.57	2.29		BBB/Baa1/	
РТК Лизинг БО-1	825 R	11.50	07.08.12	14.08.12	06.08.13	1.6	13.4				99.20	99.95					BBB/Baa1/	
РТК-3	5 000 R	11.00	19.01.15	25.01.15	04.01.27	31.0	174.4										Финансы	
РусСтанд БО-2	5 000 R	9.00	25.09.12	02.04.13	24.03.15	9.2	32.9				98.00	99.80					B+/Baa3/B+	
РусСтанд БО-6	5 000 R	9.40	03.11.12	11.11.13	03.05.15	16.6	34.3					99.40					B+/Baa3/B+	
РУСАЛ Братск-7	15 000 R	8.30	30.08.12	03.03.14	22.02.18	20.3	68.0				92.44	92.60					МГД	
РУСАЛ Братск-8	15 000 R	8.50	15.10.12	15.04.15	05.04.21	33.7	105.4	87.50	(0.20)	1 011	87.30	87.50	14.53	9.54	2.17		МГД	
РусГидро-01	10 000 R	8.00	22.10.12	22.04.16	12.04.21	45.9	105.6	98.50		700	96.50	98.95	8.64	8.01	3.05		BB+/отзван/BB+	
РусГидро-02	10 000 R	8.00	22.10.12	22.04.16	12.04.21	45.9	105.6				96.50	98.09					BB+/отзван/BB+	
РусСтанд БО-1	5 000 R	11.00	09.11.12	16.11.12	07.11.14	4.7	28.4				100.66	101.05					B+/Baa3/B+	
РусфинБ БО-01	4 000 R	7.15	04.07.12	09.07.13	04.07.14	12.5	24.3	97.75	(0.30)	25 002	97.90	98.30	9.73	7.07	0.89		/Baa3/отзван	
РусфинБ БО-2	4 000 R	8.75	06.09.12	10.09.13	06.03.15	14.5	32.4	101.00		132 004	101.00	101.00	8.00	8.44	1.05		/Baa3/отзван	
РусфинБ-08	2 000 R	7.70	17.09.12	24.09.12	14.09.15	3.0	38.7	99.89		72 575	99.61	100.00	8.27	7.55	0.21		/Baa3/отзван	
РусфинБ-09	2 000 R	7.70	18.09.12	25.09.12	15.09.15	3.0	38.7	99.89		26 200	86.00	99.99	8.27	7.55	0.22		/Baa3/отзван	
РусфинБ-10	2 000 R	7.90	13.11.12	19.11.13	10.11.15	16.8	40.5										/Baa3/отзван	
РусфинБ-11	2 000 R	7.90	14.11.12	20.11.13	11.11.15	16.9	40.6										/Baa3/отзван	
Сахатрнфг-2	2 500 R	12.20	27.07.12		26.07.13		13.0				99.50	99.65					Нефть и газ	
СвязьБ-3	5 000 R	8.50	20.12.12	24.12.12	09.12.21	6.0	113.6										BB/B1/BB	
СвязьБ-4	5 000 R	8.75	24.10.12		13.04.22		117.7					100.00					BB/B1/BB	
СвязьБ-5	5 000 R	9.50	18.10.12	20.04.15	07.04.22	33.8	117.5										BB/B1/BB	
Северсталь БО-1	15 000 R	7.50	18.09.12		18.09.12		2.8	100.06	0.03	5 312	100.05	100.08	7.29	7.35	0.22		BB-/Baa1/BB	
Северсталь БО-2	10 000 R	9.75	17.08.12		15.02.13		7.7	101.15		31 000	101.15	101.65	8.00	9.32	0.57		BB-/Baa1/BB	
Северсталь БО-4	5 000 R	9.75	17.08.12		15.02.13		7.7	101.15		6 000	101.00	101.39	8.01	9.32	0.57		BB-/Baa1/BB	
СЗКК-3	5 000 R	6.73	19.10.12	09.10.20 C	26.09.31	99.6	231.2				99.00	99.15					Строительство	
СЗКК-4	5 000 R	6.73	19.10.12	09.10.20 C	26.09.31	99.6	231.2				99.00	99.15					Строительство	
СибирьАвиа-1	2 300 R																	

Рынок рублевых облигаций

Выпуск	Объем, млн	Купон, %	Дата			Месяцев до		Цена	Изм.	Торговый объем, шт	Котировки		Доходность, %			Дюр, лет	Рейтинг F/M/S	Сектор
			кулона	оферты	погаш	офрт	погаш				покупка	продажа	офрт	погаш	текущ			
КОРПОРАТИВНЫЕ РУБЛЕВЫЕ ОБЛИГАЦИИ																		
Ситроникс БО-1	2 000 R		18.12.12		18.06.13		11.8	100.04		884	99.00	100.14					B-/B3/	Технологии
Ситроникс БО-2	3 000 R	10.75	08.10.12	15.10.12	07.10.13	3.7	15.4	99.65	(0.05)	102	99.50	99.99	12.24		10.55	0.26	B-/B3/	Технологии
СКБ Б БО-3	3 000 R	9.50	27.11.12	31.05.13	26.11.13	11.2	17.1				99.50	100.00					B/B1/	Финансы
СКБ Б БО-4	2 000 R	10.75	05.12.12	10.12.12	05.06.13	5.5	11.3				100.50	101.00					B/B1/	Финансы
СКБ Б БО-5	2 000 R	8.25	11.10.12	16.10.12	10.04.14	3.7	21.5	100.10		1 000	99.95	100.20	7.99		8.11	0.27	B/B1/	Финансы
СКБ Б БО-6	2 000 R	8.50	10.07.12	12.07.13	08.07.14	12.6	24.4				97.71	98.28					B/B1/	Финансы
СМП Банк-1	3 000 R	10.25	27.11.12	30.11.12	23.05.17	5.2	58.9	100.10	0.00	5 000	100.03	100.13	10.21		10.16	0.39		Финансы
Соллерс БО-2	2 000 R	9.25	31.10.12		01.05.13		10.2	99.24		8	99.25	99.50		10.44	9.19	0.75		Машиностр. и пр.
Соллерс-2	3 000 R	12.50	18.07.12		17.07.13		12.7	102.67	(0.13)	510	102.50	102.67		10.01	11.56	0.89		Машиностр. и пр.
СПКазань-3	1 000 R	14.00	08.11.12		08.05.14		22.4				100.00							Потреб. усл.
СтрКред БО-1	1 000 R	9.90	28.07.12	28.07.12	28.07.14	1.1	25.1				93.00	94.00					/B3/	Финансы
СтрКред БО-2	1 000 R	9.90	28.07.12	28.07.12	28.07.14	1.1	25.1	94.00		11	90.01	94.39	112.07		10.10	0.04	/B3/	Финансы
СтрТрансГаз-2	5 000 R	8.49	13.07.12		13.07.12		0.6	100.00		2 505	100.00	100.06		8.50	8.18	0.05		Строительство
СтрТрансГаз-3	5 000 R	8.50	11.10.12		11.04.13		9.5	99.00		1	94.17	99.00		10.05	8.44	0.70		Строительство
СУ155-4	1 000 R	12.75	19.11.12	26.11.12	18.05.15	5.1	34.8	99.75	(0.05)	1 000	99.71	99.75	13.77		12.63	0.35		Строительство
СудострБ БО-01	2 000 R	11.00	03.09.12	06.03.13	03.03.14	8.4	20.3				90.51	100.10					/B3/	Финансы
СудострБ-3	1 500 R	10.00	03.09.12		03.09.12		2.3				99.04						/B3/	Финансы
СудострБ-4	1 500 R	11.00	09.10.12		08.10.13		15.5	98.07	(1.40)	800	98.46	99.50		13.04	10.96	1.07	/B3/	Финансы
СУЭК Финанс-1	10 000 R	9.35	06.07.12	10.07.13	26.06.20	12.5	96.1	100.05	0.11	30 000	99.80	100.95			8.95	0.88	/Ba3/	МГД
Татнефть БО-1	5 000 R	7.25	21.09.12		20.09.13		14.9				98.50						BB+/Ba2/отзван	Нефть и газ
Таттелеком-2	1 500 R	8.25	01.11.12		01.11.12		4.2				97.34	100.40					BB-/	Телеком
ТатфондБ БО-1	2 000 R	9.50	28.06.12	05.07.12	26.12.13	0.3	18.0										/B3/	Финансы
ТатфондБ БО-2	2 000 R	8.75	18.10.12	25.10.12	17.04.14	4.0	21.7				97.00	99.85					/B3/	Финансы
ТатфондБ БО-3	2 000 R	12.25	29.11.12	05.12.12	27.11.14	5.4	29.1				100.50	101.20					/B3/	Финансы
ТатфондБ БО-4	3 000 R	11.25	21.08.12	26.02.13	17.02.15	8.1	31.8	99.75	(0.11)	268	99.75	100.00	11.93		10.83	0.56	/B3/	Финансы
ТатфондБ БО-5	2 000 R	11.00	09.10.12	15.04.13	07.04.15	9.7	33.4	99.50	(0.06)	9 001	99.50	99.70	11.97		10.81	0.68	/B3/	Финансы
ТатфондБ-6	2 000 R	10.25	28.08.12		26.02.13		8.1				100.00	100.30					/B3/	Финансы
ТатфондБ-7	1 000 R	10.00	14.12.12		14.12.12		5.7				100.00	100.90					/B3/	Финансы
ТВЗ БО-1	2 000 R	6.50	12.12.12		12.06.13		11.6											Машиностр. и пр.
ТГК1-1	4 000 R	7.60	11.09.12		11.03.14		20.5				87.00	95.00						Электроэнерг.
ТГК1-2	5 000 R	6.70	03.07.12	09.07.13	01.07.14	12.5	24.2	98.50		50 000	98.25	98.95	8.43		6.59	0.90		Электроэнерг.
ТГК1-3	2 000 R	10.30	26.06.12		14.12.21		113.7											Электроэнерг.
ТГК1-4	2 000 R	7.60	27.08.12		14.02.22		115.8											Электроэнерг.
ТГК2 БО-1	5 000 R	9.00	18.09.12		17.09.13		14.8	84.91	(2.05)	24 036	83.01	83.89		25.22	10.31	0.93	CCC/	Электроэнерг.
ТГК5-1	5 000 R	8.75	12.10.12	18.10.13	06.10.17	15.8	63.4				97.38	97.75						Электроэнерг.
ТГК6-1	5 000 R	8.30	30.08.12	02.09.13	24.08.17	14.3	62.0				97.37	100.75						Электроэнерг.
ТГК9-1	7 000 R	8.10	13.08.12	15.08.13	07.08.17	13.7	61.4				97.65	97.69						Электроэнерг.
Теле2 СП6-1	5 000 R	8.40	21.12.12	22.06.16	11.06.21	47.9	107.6				94.50	109.00						Телеком
Теле2 СП6-2	5 000 R	8.40	21.12.12	22.06.16	11.06.21	47.9	107.6				90.12	109.00						Телеком
Теле2 СП6-3	3 000 R	8.40	21.12.12	22.06.16	11.06.21	47.9	107.6				90.00	95.00						Телеком
Теле2 СП6-4	3 000 R	8.90	13.08.12	13.02.14	31.01.22	19.7	115.3				96.00	100.60						Телеком
Теле2 СП6-5	4 000 R	8.90	13.08.12	13.02.14	31.01.22	19.7	115.3	100.20	0.10	20 000	96.00	100.60	8.95		8.60	1.38		Телеком
Теле2-СП6-7	6 000 R	9.10	16.10.12	17.04.15	05.04.22	33.7	117.4	97.57	(1.26)	100 000			10.36		9.17	2.26		Телеком
ТехНиколь БО-1	1 500 R	13.50	12.09.12		11.09.13		14.6											Строительство
ТехНиколь БО-2	2 500 R	13.00	20.09.12	24.09.12	19.09.13	3.0	14.8											Строительство
ТК Финанс БО-1	500 R	10.50	27.06.12		25.06.14		24.0											Транспорт
ТК Финанс БО-2	500 R	10.50	27.06.12		25.06.14		24.0											Транспорт
ТКБ-2	1 800 R	8.15	18.09.12	24.09.12	15.03.16	3.0	44.7				99.94	100.00					/B1/	Финансы
ТКС Б БО-1	1 600 R	14.22	21.09.12		20.09.13		14.9	101.01	(0.42)	100	101.01	101.89		13.70	13.59	1.00	B/B2/	Финансы
ТКС Б БО-2	1 500 R	16.50	27.11.12		26.11.13		17.1	104.14	0.06	34 033	104.07	104.15		13.62	15.66	1.16	B/B2/	Финансы
ТКС Б БО-3	1 500 R	14.00	21.08.12	22.08.12	18.02.14	1.9	19.8	100.58	0.04	7 732	100.33	100.45	10.17		13.29	0.14	B/B2/	Финансы
ТКС Б БО-4	1 500 R	13.25	18.10.12	22.04.13	16.04.15	9.9	33.7	100.06	(0.20)	1 045	100.05	100.15	13.54		12.93	0.69	B/B2/	Финансы
ТКС Б-2	1 400 R	20.00	27.07.12		28.07.13		13.1	106.99	0.43	60	106.65	107.05		13.29	17.35	0.85	B/B2/	Финансы
ТМК БО-1	5 000 R	8.85	23.10.12		22.10.13		15.9				98.75	99.20					/B1/B+	МГД
ТрансАэро БО-1	2 500 R	12.50	04.09.12	05.09.13	03.03.15	14.4	32.3	99.79	(0.02)	36 346	99.60	99.80	13.05		12.07	0.98		Транспорт
ТрансАэро-1	3 000 R	12.50	24.10.12		23.10.13		15.9	99.99	0.39	71 838	99.77	99.90		12.86	12.25	1.10		Транспорт
ТрансКонт-1	3 000 R	9.50	28.08.12		26.02.13		8.1				100.65	101.15					BB+/Ba3/	Транспорт
ТрансКонт-2	3 000 R	8.80	06.12.12		04.06.15		35.3				100.48	100.98					BB+/Ba3/	Транспорт
ТрансКредБ БО-1	5 000 R	7.80	17.11.12		17.11.13		16.8				98.40	100.00					/Ba3/BBB-	Финансы
ТрансКредБ-5	3 000 R	7.90	11.08.12		12.08.13		13.6				99.40	100.40					/Ba3/BBB-	Финансы
ТрансКредБ-6	4 000 R	8.25	18.10.12		17.04.14		21.7	98.80		619	98.00	98.80		9.17	8.22	1.55	/Ba3/BBB-	Финансы
ТрансКредФ-2	1 500 R	12.00	01.11.12		01.11.12		4.2											Финансы
ТрансМашХ БО-1	3 000 R	6.50	26.07.12		23.01.14		19.0	94.75		5 220	94.70	94.85		10.43	6.67	1.34		Машиностр. и пр.
Транснефть-1	35 000 R	9.75	20.05.13	20.05.15	13.05.19	34.8	82.6										/Ba1/BBB	Нефть и газ
Транснефть-2	35 000 R	9.75	09.10.12	08.10.15	01.10.19	39.5	87.3										/Ba1/BBB	Нефть и газ
Транснефть-3	65 000 R																	

Рынок рублевых облигаций

Выпуск	Объем, млн	Купон, %	Дата			Месяцев до		Цена	Изм.	Торговый объем, шт	Котировки		Доходность, %			Дюр, лет	Рейтинг F/M/S	Сектор
			купона	оферты	погаш	офрт	погаш				покупка	продажа	офрт	погаш	текущ			
КОРПОРАТИВНЫЕ РУБЛЕВЫЕ ОБЛИГАЦИИ																		
УралВагон3-1	3 000 R	9.25	13.12.12	16.12.12	07.12.17	5.7	65.5				99.45						Машиностр. и пр.	
УралВагон3-2	3 000 R	8.95	28.08.12	30.08.13	20.02.18	14.2	67.9	97.78	(0.04)	600	97.50	98.25	11.30		8.89	1.00	Машиностр. и пр.	
Уралкалий БО-1	50 000 R	8.25	20.08.12		17.02.14		19.8										Хим. пром.	
Уралсиб ЛК БО-1	1 167 R	9.50	31.08.12		28.02.14		20.2				99.67	99.95					Финансы	
Уралсиб ЛК БО-2	2 000 R	11.50	16.07.12		12.01.15		30.6				100.70	101.40					Финансы	
Уралсиб ЛК БО-3	1 501 R	9.50	31.07.12		29.10.13		16.1				100.00	100.30					Финансы	
Уралсиб ЛК БО-4	2 250 R	8.50	05.07.12		03.07.14		24.3				97.75	98.45					Финансы	
Уралсиб ЛК БО-5	2 750 R	11.50	09.08.12		05.02.15		31.4	100.30	(0.04)	14 022	100.25	100.35		11.73	11.30	1.11	Финансы	
Уралсиб ЛК БО-6	2 750 R	11.50	14.08.12		10.02.15		31.6				100.00	101.00					Финансы	
Уралсиб ЛК БО-7	2 000 R	11.00	25.07.12		22.04.15		33.9				99.61	99.75					Финансы	
Уралсиб ЛК БО-9	1 500 R	11.50	21.08.12		17.02.15		31.8				100.40	101.20					Финансы	
Уралсиб-4	5 000 R	8.75	14.09.12	19.09.13	10.03.17	14.8	56.5				99.65	99.79					Финансы	
Формат-1	1 000 R	17.00	06.09.12		06.12.12		5.4										Строительство	
Фортум-2	5 000 R	6.50	08.08.12		06.02.13		7.4										Электроэнерг.	
ФСК ЭЭС-06	10 000 R	7.15	25.09.12	27.09.13	15.09.20		15.1	98.8			98.75	99.35					Электроэнерг.	
ФСК ЭЭС-07	5 000 R	7.50	26.10.12	26.10.15	16.10.20		40.0	99.8			96.06	96.70					Электроэнерг.	
ФСК ЭЭС-08	10 000 R	7.15	25.09.12	27.09.13	15.09.20		15.1	98.8			98.75	99.35					Электроэнерг.	
ФСК ЭЭС-09	5 000 R	7.99	26.10.12	24.10.17	16.10.20		64.0	99.8			96.00	96.70					Электроэнерг.	
ФСК ЭЭС-10	10 000 R	7.75	25.09.12	25.09.15	15.09.20		39.0	98.8			96.65	97.35					Электроэнерг.	
ФСК ЭЭС-11	10 000 R	7.99	26.10.12	24.10.17	16.10.20		64.0	99.8			96.00	96.70					Электроэнерг.	
ФСК ЭЭС-12	10 000 R	8.10	26.10.12	28.04.16	19.04.19		46.1	81.8	97.45	323 148	97.01	97.20	9.09		8.20	3.04	Электроэнерг.	
ФСК ЭЭС-13	10 000 R	8.50	03.07.12		22.06.21		108.0	97.50		1 000	83.00			9.11	8.37	5.66	Электроэнерг.	
ФСК ЭЭС-15	10 000 R	8.75	25.10.12	29.10.14	12.10.23		28.1	135.6			100.50	100.90					Электроэнерг.	
ФСК ЭЭС-18	15 000 R	8.50	10.12.12	16.06.14	27.11.23		23.7	137.2			100.60	100.85					Электроэнерг.	
ФСК ЭЭС-19	20 000 R	7.95	19.07.12	19.07.18	06.07.23		72.8	132.4									Электроэнерг.	
ХКФБ БО-1	3 000 R	7.24	24.07.12	26.10.12	22.04.14		4.0	21.9			86.00						Финансы	
ХКФБ БО-3	4 000 R	7.90	24.07.12	25.10.13	22.04.14		16.0	21.9			86.00	99.50					Финансы	
ХКФБ-5	4 000 R	8.50	18.07.12		17.04.13		9.7				86.00						Финансы	
ХКФБ-6	5 000 R	7.75	11.09.12	14.12.12	10.06.14		5.7	23.5			92.00	99.85					Финансы	
ХКФБ-7	5 000 R	9.75	26.07.12		23.04.15		33.9	99.15	0.00	750	98.80	99.15		10.49	9.68	2.23	Финансы	
ХМ Банк-2	3 000 R		12.12.12		12.06.13		11.6				98.50						Финансы	
ЦентриИнв БО-1	1 500 R	8.40	18.12.12	19.12.12	17.06.14		5.8	23.7			99.35	99.75					Финансы	
ЦентриИнв БО-2	1 500 R	9.70	18.10.12	22.04.13	16.04.15		9.9	33.7			99.51	99.94					Финансы	
ЦентриИнв БО-5	1 000 R	8.40	18.12.12	19.12.12	17.06.14		5.8	23.7			99.35	99.75					Финансы	
ЦентриИнв-2	3 000 R	9.25	26.06.12	29.06.12	24.06.14		0.1	24.0									Финансы	
Чермозов БО-3	3 000 R	8.25	09.11.12		08.11.13		16.5				98.50	98.90					Потреб. тов.	
ЧТПЗ БО-1	5 000 R	12.50	04.12.12		04.12.12		5.3	99.95	(0.91)	2 588	99.65	100.45		12.97	12.42	0.39	МГД	
ЧТПЗ-3	8 000 R	8.00	23.10.12		21.04.15		33.9										МГД	
ЭлемЛиз-2	2 300 R	14.00	06.09.12	11.09.12	04.09.14		2.6	26.3	100.50		95.60	100.49	11.89		13.83	0.18	Финансы	
Энел БО-15	4 000 R		18.12.12		18.06.13		11.8	100.33	0.06	52 400	100.30	100.35					Электроэнерг.	
Энел БО-18	5 000 R	7.10	27.06.12		25.06.14		24.0										Электроэнерг.	
ЭПЛ Даймонд НПК-1	600 R	8.00	04.04.13		03.04.14		21.3										Потреб. тов.	
Юникредит БО-1	5 000 R	9.00	12.12.12	16.12.13	10.12.14		17.7	29.5	98.00	(2.00)	540	86.00		10.78		9.16	1.26	Финансы
Юникредит БО-2	5 000 R	8.50	31.08.12	04.09.13	27.02.15		14.3	32.1	99.00		99.70	99.99	9.61		8.36	1.02	Финансы	
Юникредит БО-3	5 000 R	8.50	05.09.12	09.09.13	04.03.15		14.5	32.3			93.80	99.98					Финансы	
Юникредит-ИП	5 000 R	8.20	12.09.12		07.09.16		50.5				85.00	98.00					Финансы	
ЮниКредит-4	10 000 R	7.00	13.11.12	16.11.12	10.11.15		4.7	40.5	99.22	0.17	480	99.20	99.38	9.27		7.00	0.35	Финансы
ЮниКредит-5	5 000 R	7.50	04.09.12	06.09.13	01.09.15		14.4	38.2			85.00						Финансы	
ЮТЭирФ БО-1	1 500 R	12.50	26.06.12		26.03.13		9.0										Транспорт	
ЮТЭирФ БО-16	1 000 R	8.71	28.08.12	03.06.13	26.05.15		11.3	35.0			85.15						Транспорт	
ЮТЭирФ БО-2	1 500 R	12.50	26.06.12		26.03.13		9.0										Транспорт	
ЮТЭирФ БО-3	1 500 R	9.45	20.09.12		19.12.13		17.8				87.13						Транспорт	
ЮТЭирФ БО-4	1 500 R	9.00	27.06.12		26.03.14		21.0										Транспорт	
ЮТЭирФ БО-5	1 500 R	9.00	27.06.12		26.03.14		21.0										Транспорт	
ЮТЭирФ БО-6	1 500 R	10.00	25.07.12	30.04.13	22.04.15		10.2	33.9			86.00						Транспорт	
ЮТЭирФ БО-7	1 500 R	10.00	25.07.12	30.04.13	22.04.15		10.2	33.9			95.01	100.00					Транспорт	
ЮТЭирФ БО-8	1 500 R	10.00	28.08.12	02.12.13	26.05.15		17.3	35.0			85.05						Транспорт	
ЮТЭир-Ф-5	1 500 R	9.50	26.07.12		21.07.16		48.9				87.78						Транспорт	
ЯкЭнерго БО-1	3 000 R	8.25	04.09.12		03.09.13		14.3	99.80		3	99.75	99.80		8.59	8.06	1.04	Электроэнерг.	

Рынок рублевых облигаций

Выпуск	Объем, млн	Купон, %	Дата			Месяцев до		Цена	Изм.	Торговый объем, шт	Котировки		Доходность, %			Дюр, лет	Рейтинг F/M/S	Сектор
			купона	оферты	погаш	офрт	погаш				покупка	продажа	офрт	погаш	текуц			
ГОСУДАРСТВЕННЫЕ И МУНИЦИПАЛЬНЫЕ ОБЛИГАЦИИ																		
Беларусь-1	7 000 R	8.70	20.09.12		20.12.12	5.9	98.50	(0.36)	100 016	98.50	98.80		12.45	8.82	0.43	/B3/B-	Гос.	
ВолгОбл-09	1 400 R	7.75	05.12.12		04.06.14	23.3				97.00	103.00					BB-/отзван	Муниц.	
ВолгОбл-10	3 000 R	7.75	07.11.12		04.05.16	46.3				97.05	98.00					BB-/отзван	Муниц.	
ВолгОбл-11	5 000 R	8.99	03.08.12		28.05.17	59.1				98.50	99.25					BB-/отзван	Муниц.	
Волгоград-4	715 R	17.50	07.08.12		07.11.12	4.4	103.95	0.45	391	103.40	103.65		6.74	16.47	0.34	/Ba3/	Муниц.	
Волгоград-5	1 000 R	9.50	20.09.12		17.12.15	41.8										/Ba3/	Муниц.	
ВологОбл-1	2 510 R	10.65	19.09.12		14.12.16	53.7				103.00	104.20					отзван/Ba2/B+	Муниц.	
ВоронежОбл-4	0 R	9.00	25.06.12		25.06.12	0.0											Муниц.	
ИриОбл-31006	532 R	9.15	14.08.12		22.11.12	4.9	100.51		251 844	98.04	100.60		7.39	8.94	0.25	/BB/	Муниц.	
Казань-7	1 700 R	8.75	19.09.12		17.12.14	29.8				86.00	102.00					V-//	Муниц.	
Казань-8	2 000 R	8.00	27.06.12		21.12.16	53.9										V-//	Муниц.	
КалужОбл-3	700 R	8.85	30.08.12		29.11.12	5.2					100.93					BB-/отзван	Муниц.	
КалужОбл-4	600 R	10.01	27.06.12		26.06.13	12.0										BB-/отзван	Муниц.	
КалужОбл-5	2 500 R	8.20	23.08.12		19.05.16	46.8				98.01	100.00					BB-/отзван	Муниц.	
Карелия-13	1 740 R	9.71	20.09.12		18.06.15	35.8	100.98		1 900	86.00	100.00		9.12	9.61	1.25	BB-/	Муниц.	
Карелия-14	1 000 R				30.11.16	53.2				100.11	102.05					BB-/	Муниц.	
Коми-07	1 000 R	8.00	23.11.12		22.11.13	16.9				86.10	100.90					BB/Ba2/	Муниц.	
Коми-08	1 000 R	7.00	03.09.12		03.12.15	41.3				81.00	96.00					BB/Ba2/	Муниц.	
Коми-09	2 100 R	7.50	18.10.12		18.10.14	27.8	98.80		1	101.10	98.80		9.98	7.49	1.55	BB/Ba2/	Муниц.	
Коми-10	2 100 R	9.50	15.12.12		15.12.16	53.7				97.10	98.80					BB/Ba2/	Муниц.	
КострОбл-4	4 000 R	9.50	23.08.12		17.11.16	52.8	100.00	0.26	27	99.55	99.90		9.84	9.42	1.93	V-//	Муниц.	
Краснодар-1	1 100 R	8.50	04.07.12		03.07.13	12.3	100.20	0.19	12 000	100.10	100.40		8.45	8.16	0.84	/Ba2/	Муниц.	
КраснодКр-2	750 R	6.00	14.12.12		14.12.12	5.7										BB+/Ba1/BB	Муниц.	
КраснодКр-3	4 000 R	8.30	25.09.12		27.09.14	27.1				99.50	100.29					BB+/Ba1/BB	Муниц.	
КраснЯрКр-4	4 080 R	10.39	09.08.12		08.11.12	4.5				101.10	101.30					BB+/Ba2/BB+	Муниц.	
КраснЯрКр-5	9 000 R	9.50	04.12.12		29.11.16	53.2	101.38		23 200	101.10	102.75		8.57	9.32	1.67	BB+/Ba2/BB+	Муниц.	
ЛенОбл-3	1 300 R	12.00	07.12.12		05.12.14	29.4				105.00	108.00					BB/BB	Муниц.	
ЛипецОбл-6	375 R	8.98	05.12.12		05.06.13	11.3				100.01	103.00					отзван/BB	Муниц.	
ЛипецОбл-7	2 500 R	9.00	30.11.12		31.05.17	59.2										отзван/BB	Муниц.	
Москва-39	10 000 R	8.00	21.07.12		21.07.14	24.9				90.01	99.40					BBB/Baa1/BBB	Муниц.	
Москва-44	20 000 R	7.00	24.12.12		24.06.15	36.0	97.10		1 000	96.50	98.10		8.27	7.21	2.54	BBB/Baa1/BBB	Муниц.	
Москва-45	15 000 R	8.00	27.06.12		27.06.12	0.1										BBB/Baa1/BBB	Муниц.	
Москва-48	30 000 R	7.00	11.12.12		11.06.22	119.6				85.31	88.29					BBB/Baa1/BBB	Муниц.	
Москва-49	25 000 R	7.00	14.12.12		14.06.17	59.7				92.40	97.41					BBB/Baa1/BBB	Муниц.	
Москва-53	15 000 R	7.00	01.09.12		01.09.13	14.2					101.00					BBB/Baa1/BBB	Муниц.	
Москва-54	15 000 R	7.00	05.09.12		05.09.12	2.4				100.01	100.25					BBB/Baa1/BBB	Муниц.	
Москва-56	20 000 R	7.00	22.09.12		22.09.16	51.0				95.01	96.00					BBB/Baa1/BBB	Муниц.	
Москва-60	30 000 R	15.00	28.08.12		28.11.12	5.1										BBB/Baa1/BBB	Муниц.	
Москва-61	30 000 R	15.00	03.09.12		03.06.13	11.3				105.45	108.47					BBB/Baa1/BBB	Муниц.	
Москва-62	35 000 R	13.00	08.09.12		08.06.14	23.4				108.40	109.45					BBB/Baa1/BBB	Муниц.	
Москва-63	20 000 R	15.00	10.09.12		10.12.13	17.5				110.25	111.34					BBB/Baa1/BBB	Муниц.	
Москва-64	40 000 R	13.00	16.11.12		16.11.15	40.7				112.30	113.80					BBB/Baa1/BBB	Муниц.	
Москва-66	30 000 R	8.76	23.08.12		23.11.18	77.0				100.00	104.00					BBB/Baa1/BBB	Муниц.	
МосОбл-7	16 000 R	8.00	17.10.12		16.04.14	21.7	98.97	(0.03)	11 530	98.61	98.99		8.80	7.96	1.56	/Ba3/отзван	Муниц.	
МосОбл-8	4 750 R	9.00	11.12.12		11.06.13	11.5	100.90		40 009	100.25	100.90		8.16	8.89	0.87	/Ba3/отзван	Муниц.	
НижгорОбл-4	810 R	7.75	17.11.12		17.11.12	4.8				98.03	102.05					BB-/	Муниц.	
НижгорОбл-5	1 200 R	12.75	02.12.12		02.12.12	5.3				101.90	102.50					BB-/	Муниц.	
НижгорОбл-6	5 000 R	8.50	04.10.12		07.10.15	39.4				99.01	100.00					BB-/	Муниц.	
НижгорОбл-7	8 000 R	9.95	15.11.12		16.11.16	52.8	102.50		900	100.86	102.00		9.00	9.61	2.31	BB-/	Муниц.	
ОФЗ-25065	46 000 R	12.00	27.06.12		27.03.13	9.0	104.03		200 000	103.85	104.05		6.63	11.22	0.67	BBB/Baa1/BBB	Гос.	
ОФЗ-25067	45 000 R	11.30	18.07.12		17.10.12	3.7	101.53	(0.02)	106 300	101.50	101.55		6.46	10.90	0.29	BBB/Baa1/BBB	Гос.	
ОФЗ-25068	45 000 R	12.00	22.08.12		20.08.14	25.8				109.00	109.30					BBB/Baa1/BBB	Гос.	
ОФЗ-25069	45 000 R	10.80	19.09.12		19.09.12	2.8	101.08	0.00	45 000	100.93	101.04		6.10	10.39	0.22	BBB/Baa1/BBB	Гос.	
ОФЗ-25071	80 000 R	8.10	28.11.12		26.11.14	29.1	101.61	0.06	193 000	101.60	101.60		7.49	7.93	2.08	BBB/Baa1/BBB	Гос.	
ОФЗ-25072	150 000 R	7.15	25.07.12		23.01.13	7.0	100.40		50 000	100.37	100.50		6.53	6.92	0.53	BBB/Baa1/BBB	Гос.	
ОФЗ-25073	150 000 R	6.85	01.08.12		01.08.12	1.2	100.07	0.01	162 989	100.05	100.07		6.20	6.66	0.10	BBB/Baa1/BBB	Гос.	
ОФЗ-25075	150 000 R	6.88	18.07.12		15.07.15	36.7	98.39	0.09	2 126 442	98.20	98.30		7.62	6.79	2.53	BBB/Baa1/BBB	Гос.	
ОФЗ-25076	150 000 R	7.10	13.09.12		13.03.14	20.6	99.86	0.03	378 352	99.85	99.90		7.30	6.97	1.51	BBB/Baa1/BBB	Гос.	
ОФЗ-25077	150 000 R	7.35	25.07.12		20.01.16	42.9	98.70	(0.10)	235 000	98.00	98.75		7.92	7.22	2.88	BBB/Baa1/BBB	Гос.	
ОФЗ-25078	100 000 R	6.70	08.08.12		06.02.13	7.4	100.07	0.01	527 500		100.09		6.68	6.53	0.57	BBB/Baa1/BBB	Гос.	
ОФЗ-25079	150 000 R	7.00	05.12.12		03.06.15	35.3	98.62	(0.12)	292 000	98.35	98.60		7.67	7.07	2.50	BBB/Baa1/BBB	Гос.	
ОФЗ-25080	35 000 R	7.40	24.10.12		19.04.17	57.8	97.36	(0.13)	340 000	97.20	97.50		8.23	7.51	3.77	BBB/Baa1/BBB	Гос.	
ОФЗ-26199	44 000 R	6.10	11.07.12		11.07.12	0.5	99.98	(0.02)	50 593	99.98	100.01		6.68	6.03	0.04	BBB/Baa1/BBB	Гос.	
ОФЗ-26200	50 000 R	6.10	18.07.12		17.07.13	12.7	99.38		50 000				6.88	6.07	0.96	BBB/Baa1/BBB	Гос.	
ОФЗ-26201	47 000 R	6.55	18.07.12		16.10.13	15.7	100.98		20 500	93.87	100.75		5.89	6.41	1.18	BBB/Baa1/BBB	Гос.	
ОФЗ-26202	40 000 R	11.20	19.09.12		17.12.14	29.8	108.50	(0.11)	5 824	108.00	108.60		7.62	10.31	2.05	BBB/Baa1/BBB	Гос.	
ОФЗ-26203	150 000 R	6.90	08.08.12		03.08.16	49.3	96.95	0.22	50 002	88.75	98.69		7.93	6.93	3.29	BBB/Baa1/BBB	Гос.	
ОФЗ-26204	120 000 R	7.50	20.09.12		15.03.18	68.7	97.36	(0.12)	1 264 082	97.20	97.35		8.24	7.55	4.30	BBB/Baa1/BBB	Гос.	

Рынок рублевых облигаций

Выпуск	Объем, млн	Купон, %	Дата			Месяцев до		Цена	Изм.	Торговый объем, шт	Котировки		Доходность, %			Дюр, лет	Рейтинг F/M/S	Сектор
			кулона	оферты	погаш	офрт	погаш				покупка	продажа	офрт	погаш	текущ			
ГОСУДАРСТВЕННЫЕ И МУНИЦИПАЛЬНЫЕ ОБЛИГАЦИИ																		
СПетербург-1	10 000 R	7.76	22.11.12		19.11.15		40.8									BBB/Baa1/BBB	Муниц.	
ТверОБл-09	3 000 R	12.50	13.09.12		12.06.14		23.6	104.50		1 000	104.00	105.00		8.62	11.92	1.01	//B+	Муниц.
ТверОБл-10	3 000 R	8.50	18.09.12		15.12.15		41.7				97.36	97.80					//B+	Муниц.
Томск-3	560 R	10.63	25.06.12		23.06.14		23.9	100.25		3	99.51			7.39		1.37		Муниц.
ТомскОБл-5	700 R	7.00	17.12.12		17.12.12		5.8	99.80		280 000	100.40	100.80		7.56	7.00	0.45	//BB-	Муниц.
ТомскОБл-7	1 000 R	12.00	27.08.12		27.11.13		17.1	103.16		53 522		103.49		8.09	11.53	0.81	//BB-	Муниц.
Удмуртия-2	2 500 R	8.40	15.07.12		15.07.12		0.7				99.50	100.12					BB+/Ba1/	Муниц.
Удмуртия-4	2 000 R	8.60	25.11.12		25.11.15		41.0										BB+/Ba1/	Муниц.
Удмуртия-5	2 000 R	10.15	29.11.12		24.11.16		53.0				102.10	103.00					BB+/Ba1/	Муниц.
Уфа-1	750 R	9.00	26.06.12		24.12.13		18.0										//BB-	Муниц.
Хакасия-1	1 200 R	8.20	22.08.12		25.08.13		14.0	100.27	0.02	1 000	100.25	100.35		8.19	8.12	1.03	BB-/	Муниц.
ХМАО-7	2 000 R	10.40	20.12.12		20.12.12		5.9				101.30	102.30					/Baa3/BBB	Муниц.
ХМАО-8	2 000 R	10.80	20.12.12		19.12.13		17.8				104.30	105.30					/Baa3/BBB	Муниц.
Чувашия-7	800 R	8.91	04.09.12		04.06.13		11.3					101.30					/Ba2/	Муниц.
Чувашия-8	1 000 R	7.75	13.09.12		15.06.14		23.7				97.00	99.00					/Ba2/	Муниц.
Якутия-1	1 000 R	7.95	12.07.12		11.04.13		9.5										BB+/отзван/BB	Муниц.
Якутия-10	2 500 R	8.77	16.08.12		17.05.17		58.8				99.95	100.05					BB+/отзван/BB	Муниц.
Якутия-2	1 750 R	7.80	19.07.12		17.04.14		21.7				99.36	100.80					BB+/отзван/BB	Муниц.
Якутия-3	2 500 R	7.95	22.08.12		20.05.16		46.8				97.50	98.10					BB+/отзван/BB	Муниц.
Якутия-9	1 600 R	9.75	20.09.12		19.09.13		14.8				101.40	102.00					BB+/отзван/BB	Муниц.
ЯрОБл-09	3 000 R	8.00	16.08.12		16.05.13		10.7				99.00	101.70					BB-/	Муниц.
ЯрОБл-10	3 000 R	7.75	17.07.12		15.04.14		21.7				99.00	99.70					BB-/	Муниц.

Рынок еврооблигаций

Выпуск	Объем, млн	Купон, %	Дата			Месяцев до		Цена	Изм.	Торговый объем, шт	Котировки		Доходность, %			Дюр, лет	Рейтинг F/M/S	Сектор	
			купона	оферты	погаш	офрт	погаш				покупка	продажа	офрт	погаш	текуц				
ЕВРООБЛИГАЦИИ																			
AFK Sistema '19	500 \$	6.95	17.11.12		17.05.19	82.8	98.38	(0.24)			98.01	98.75		7.25	7.01	5.35	BB-/Ba3/BB	Телеком	
AkBars '12	280 \$	10.25	03.12.12		03.12.12	5.3	102.00	(0.45)			101.00	102.99		5.57	9.99	0.43	BB/B1/	Финансы	
AlfaBank '12	0 \$	8.20	25.06.12		25.06.12	0.0	100.14	(0.18)			99.92	100.37					BB+/Ba1/BB	Финансы	
AlfaBank '13	400 \$	9.25	24.12.12		24.06.13	12.0	104.73	(0.02)			104.40	105.06		4.35	8.83	0.95	BB+/Ba1/BB	Финансы	
AlfaBank '15	600 \$	8.00	18.09.12		18.03.15	32.7	104.70	(0.12)			104.34	105.06		6.10	7.49	2.39	BB+/Ba1/BB	Финансы	
AlfaBank '17 02	300 \$	6.32	22.08.12		22.02.17	56.0	91.73	(0.12)			90.93	92.53		8.50	6.73	3.82	BB/Ba2/B+	Финансы	
AlfaBank '17 09	1 000 \$	7.88	25.09.12		25.09.17	63.1	100.75	(0.20)			100.36	101.14		7.69	7.67	4.16	BB+/Ba1/BB	Финансы	
AlfaBank '21	1 000 \$	7.75	28.10.12		28.04.21	106.2	96.82	(0.82)			96.41	97.22		8.26	7.90	6.18	BB+/Ba1/BB	Финансы	
AllianceOil '14	300 \$	7.25	16.07.12		16.07.14	24.7	95.71	(0.29)			95.22	96.20		9.57	7.47	1.86	B+/B+	Нефть и газ	
AllianceOil '15	350 \$	9.88	11.09.12		11.03.15	32.5	102.60	0.13			102.00	103.19		8.77	9.36	2.28	B+/B+	Нефть и газ	
Alosa '14	500 \$	8.88	17.11.12		17.11.14	28.8	109.99	(0.03)			109.65	110.32		4.43	8.00	2.15	B+/Ba3/BB-	МГД	
Alosa '20	1 000 \$	7.75	03.11.12		03.11.20	100.4	104.44	(0.14)			104.05	104.83		7.05	7.51	6.07	BB-/Ba3/BB-	МГД	
BoM '13	500 \$	7.34	13.11.12		13.05.13	10.6	103.59	(0.01)			103.32	103.86		3.17	7.02	0.85	BBB-/Ba2/	Финансы	
BoM '15 03	750 \$	6.70	11.09.12		11.03.15	32.5	103.30	(0.29)			102.92	103.69		5.37	6.37	2.42	BBB-/Ba2/	Финансы	
BoM '15 11	300 \$	5.97	25.11.12		25.11.15	41.0	98.78	0.01			98.30	99.25		6.37	6.01	3.03	BBB-/Ba3/	Финансы	
BoM '17	400 \$	6.81	10.11.12	10.11.12 C	10.05.17	4.5	58.5	96.04	0.04		95.49	96.58	18.13	7.80	7.03	0.34	BBB-/Ba3/	Финансы	
CreditEurB '12	150 \$	9.00	25.10.12		25.10.12	4.0											BB-/Ba3/	Финансы	
CreditEurB '13	300 \$	7.75	20.11.12		20.05.13	10.8											BB-/Ba3/	Финансы	
EurDevBank '14	500 \$	7.38	29.09.12		29.09.14	27.2	108.73	0.07			108.48	108.97		3.33	6.67	2.06	BBB/A3/BBB	Финансы	
Evrax '13	1 300 \$	8.88	24.10.12		24.04.13	10.0	104.27	0.01			104.05	104.49		3.60	8.39	0.80	BB/B2/B+	МГД	
Evrax '15	750 \$	8.25	10.11.12		10.11.15	40.5	105.54	(0.08)			105.17	105.90		6.40	7.74	2.91	BB-/B2/B+	МГД	
Evrax '17	600 \$	7.40	24.10.12		24.04.17	58.0	98.25	(0.40)			97.89	98.62		7.84	7.44	3.94	BB-/B1/B+	МГД	
Evrax '18 6.75%	850 \$	6.75	27.10.12		27.04.18	70.1	95.58	(0.18)			95.17	96.00		7.70	6.98	4.66	BB-/B2/B+	МГД	
Evrax '18 9.5%	550 \$	9.50	24.10.12		24.04.18	70.0	107.23	(0.09)			106.79	107.67		7.92	8.73	4.42	BB/B2/B+	МГД	
Gallery-13	175 \$	10.13	15.11.12		15.05.13	10.7											/отзван/B-	Медиа	
Gazp '12 EUR	1 000 €	4.56	09.12.12		09.12.12	5.5	101.39	(0.01)			101.27	101.51		1.49	4.49	0.45	BBB/Baa1/BBB	Нефть и газ	
Gazp '12 JPY	30 000 ¥	2.89	15.11.12		15.11.12	4.7	100.45	0.00			100.04	100.85		1.73	2.87	0.39	BBB/Baa1/BBB	Нефть и газ	
Gazp '13 4.505%	122 \$	4.51	18.07.12		22.07.13	12.9											BBB/Baa1/BBB	Нефть и газ	
Gazp '13 5.625%	646 \$	5.63	21.07.12		22.07.13	12.9	101.96	(0.04)			101.58	102.35		3.73	5.42	1.02	BB+/Baa1/BBB	Нефть и газ	
Gazp '13 6.58%	800 £	6.58	31.10.12		31.10.13	16.2	104.53	(0.02)			104.05	105.01		3.13	6.19	1.26	BBB/Baa1/BBB	Нефть и газ	
Gazp '13 7.343%	400 \$	7.34	11.10.12		11.04.13	9.5	103.93	(0.03)			103.64	104.22		2.32	6.96	0.77	BBB/Baa1/BBB	Нефть и газ	
Gazp '13 7.51%	500 \$	7.51	31.07.12		31.07.13	13.2	105.43	(0.01)			105.16	105.70		2.45	6.73	1.04	BBB/Baa1/BBB	Нефть и газ	
Gazp '13 9.625%	1 750 \$	9.63	01.09.12		01.03.13	8.2	105.08	0.07			104.90	105.26		2.08	8.90	0.65	BBB/Baa1/BB-	Нефть и газ	
Gazp '14 02	780 €	5.03	25.02.13		25.02.14	20.1	104.24	0.02			103.98	104.51		2.40	4.75	1.58	BBB/Baa1/BBB	Нефть и газ	
Gazp '14 03	500 \$	10.50	11.09.12		08.03.14	20.4	112.14	(0.05)			111.81	112.47		3.15	9.33	1.57	BBB/Baa1/BBB	Нефть и газ	
Gazp '14 07	1 250 \$	8.13	31.07.12		31.07.14	25.2	109.67	0.02			109.36	109.98		3.31	6.99	1.89	BBB/Baa1/BBB	Нефть и газ	
Gazp '14 10	700 €	5.36	31.10.12		31.10.14	28.2	106.18	(0.01)			105.86	106.51		2.60	4.85	2.15	BBB/Baa1/BBB	Нефть и газ	
Gazp '15 02	850 €	8.13	04.02.13		04.02.15	31.4	113.26	0.00			112.86	113.67		2.77	6.98	2.34	BBB/Baa1/BBB	Нефть и газ	
Gazp '15 06	1 000 €	5.88	20.05.13		01.06.15	35.2	108.40	0.08			107.97	108.83		2.85	5.57	2.70	BBB/Baa1/BB-	Нефть и газ	
Gazp '15 11	1 000 \$	5.09	29.11.12		29.11.15	41.2	105.09	(0.02)			104.72	105.46		3.50	4.83	3.13	BBB/Baa1/BBB	Нефть и газ	
Gazp '16	1 350 \$	6.21	22.11.12		22.11.16	53.0	108.59	(0.22)			108.17	109.01		4.06	5.69	3.85	BBB/Baa1/BBB	Нефть и газ	
Gazp '16 4.95%	1 000 \$	4.95	23.11.12		23.05.16	46.9	103.49	(0.11)			103.16	103.81		3.98	4.76	3.53	BBB/Baa1/BBB	Нефть и газ	
Gazp '17 03	500 €	5.14	22.03.13		22.03.17	56.9	106.06	0.04			105.64	106.47		3.72	4.78	4.14	BBB/Baa1/BBB	Нефть и газ	
Gazp '17 11	500 €	5.44	02.11.12		02.11.17	64.3	107.33	0.08			106.90	107.76		3.96	5.10	4.50	BBB/Baa1/BBB	Нефть и газ	
Gazp '18 EUR	1 200 €	6.61	13.08.12		13.02.18	67.7	113.23	0.04			112.84	113.63		4.00	5.71	4.57	BBB/Baa1/BBB	Нефть и газ	
Gazp '18 USD	1 100 \$	8.15	11.10.12		11.04.18	69.6	119.24	(0.13)			118.80	119.68		4.35	6.74	4.67	BBB/Baa1/BBB	Нефть и газ	
Gazp '19	2 250 \$	9.25	23.10.12		23.04.19	82.0	124.84	(0.03)			124.50	125.17		4.92	7.32	5.21	BBB/Baa1/BBB	Нефть и газ	
Gazp '20	485 \$	7.20	01.08.12		01.02.20	91.3	109.32	(0.06)			108.90	109.74		3.78	6.42	2.64	A-/Baa1/BBB	Нефть и газ	
Gazp '21 5.99%	600 \$	6.00	23.07.12		23.01.21	103.0	106.56	(0.07)			106.13	106.99		5.05	5.50	6.57	BBB/Baa1/BBB	Нефть и газ	
Gazp '22	1 300 \$	6.51	07.09.12		07.03.22	116.4	110.17	(0.04)			109.73	110.61		5.16	5.81	7.16	BBB/Baa1/BBB	Нефть и газ	
Gazp '34	1 200 \$	8.63	28.10.12	28.04.14	28.04.34	22.1	262.3	127.06	0.19		126.53	127.59		6.32	6.72	10.95	BBB/Baa1/BBB-	Нефть и газ	
Gazp '37	1 250 \$	7.29	16.08.12		16.08.37	301.9	113.40	0.38			112.86	113.94		6.23	6.28	11.97	BBB/Baa1/BBB	Нефть и газ	
Gazprombank '13	500 \$				28.06.13	12.1	104.74	0.04			104.46	105.02		3.06			0.97	BBB/Baa1/BBB	Финансы
Gazprombank '14	1 000 \$	6.25	15.12.12		15.12.14	29.7	103.82	(0.10)			103.47	104.17		4.60	6.01	2.28	/Baa3/BB+	Финансы	
Gazprombank '15	1 000 \$	6.50	23.09.12		23.09.15	39.0	104.59	(0.16)			104.23	104.95		4.97	6.12	2.87	/Baa3/BB	Финансы	
Gazprombank '16	120 \$	7.35	08.05.13		08.05.16	46.5											/Baa3/BB+	Финансы	
Gazprombank '17	500 \$	5.63	18.11.12		18.05.17	58.8	100.88	0.18			100.56	101.21		5.41	5.51	4.21		Финансы	
Gazprombank '19	500 \$	7.25	03.11.12		03.05.19	82.3	102.14	0.00			101.78	102.51		6.85	7.03	5.30	/Baa3/BB+	Финансы	
HCFB '14	500 \$	7.00	18.09.12		18.03.14	20.7	102.82	(0.03)			102.51	103.12		5.27	6.69	1.59	BB-/Ba3/отзван	Финансы	
IIB '13	200 \$	11.00	19.08.12		19.02.13	7.9											B+/B1/отзван	Финансы	
Koks '16	350 \$	7.75	23.12.12		23.06.16	48.0	88.20	0.04			87.28	89.12		11.52	8.78	3.28	/B3/B-	МГД	
KZOSRU '11	200 \$	10.00	19.09.12		19.03.15	32.8	101.00	0.00			98.76	103.25							

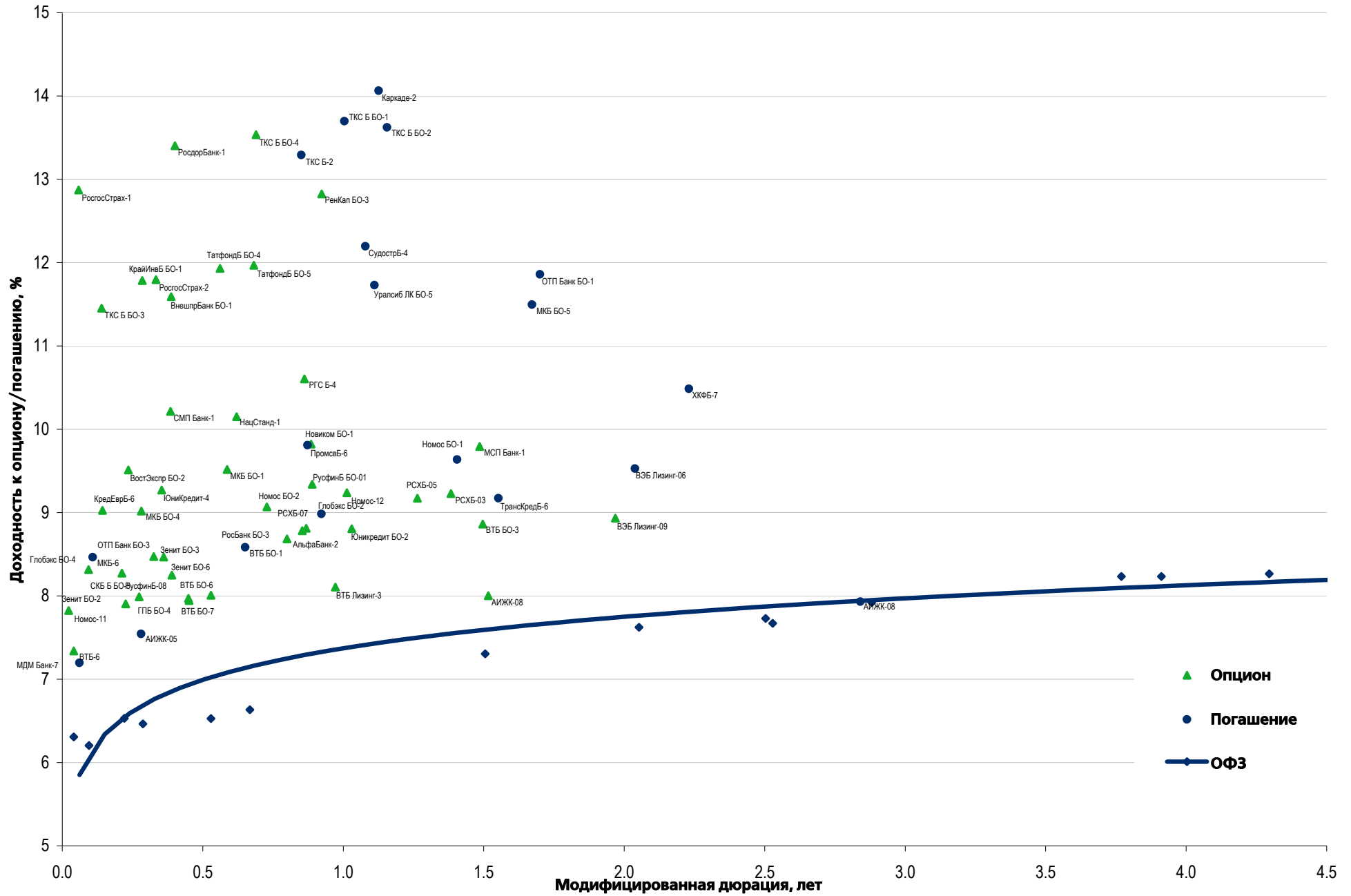
Рынок еврооблигаций

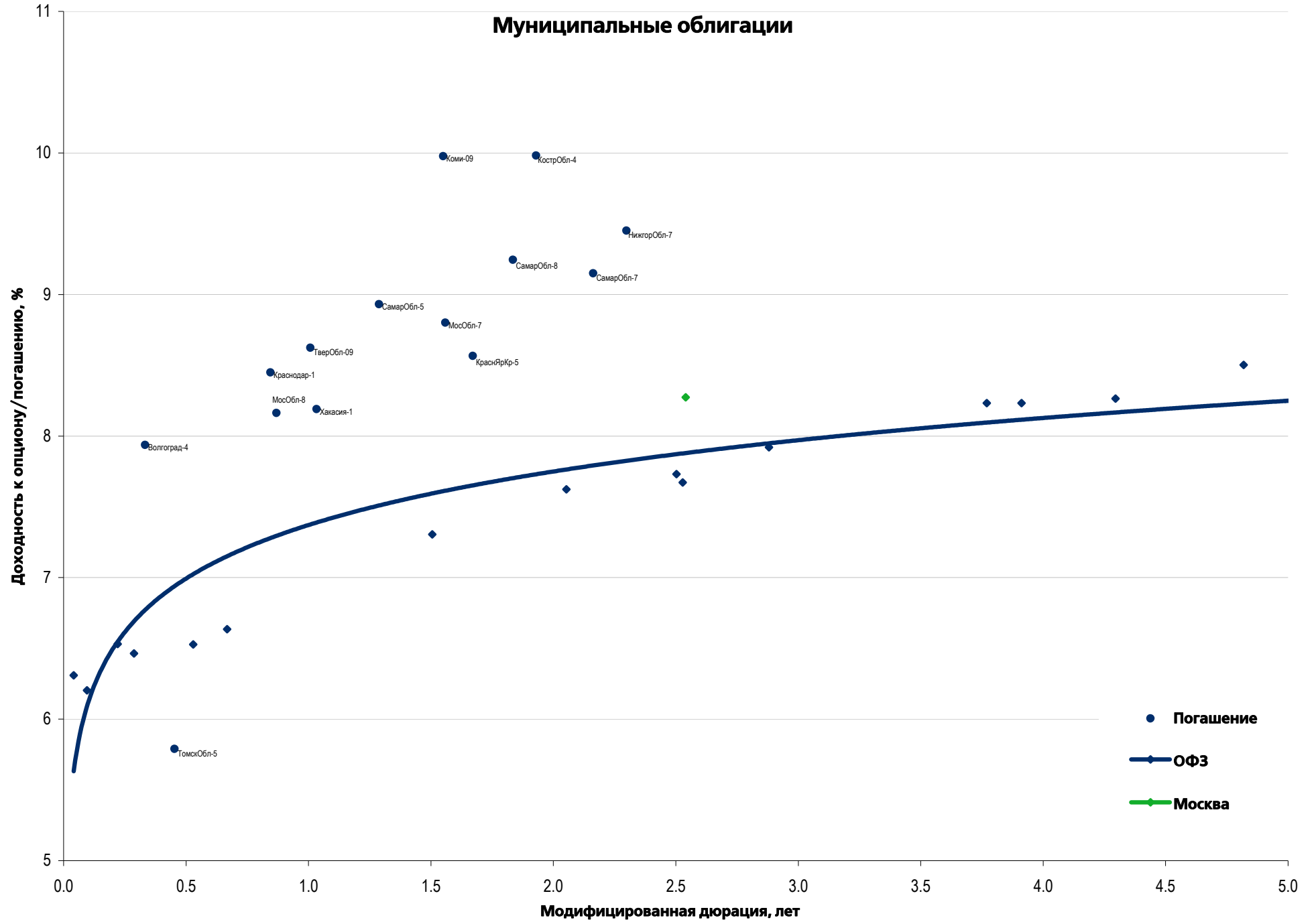
Выпуск	Объем, млн	Купон, %	Дата			Месяцев до		Цена	Изм.	Торговый объем, шт	Котировки		Доходность, %			Дюр, лет	Рейтинг F/M/S	Сектор
			купона	оферты	погаш	офрт	погаш				покупка	продажа	офрт	погаш	текуц			
ЕВРООБЛИГАЦИИ																		
PromSvyazB '16	200 \$	11.25	08.07.12		08.07.16		48.5	105.12	(0.13)		104.65	105.60		9.68	10.20	3.07	V+/Ba3/отзван	Финансы
PromSvyazB '17	400 \$	8.50	25.10.12		25.04.17		58.0	96.78	(0.53)		96.44	97.11		9.34	8.66	3.81	BB-/Ba2/отзван	Финансы
PromSvyazB '18	100 \$	12.50	31.07.12	31.01.13 C	31.01.18	7.2	67.3	102.92	(0.27)		102.21	103.63	7.34	11.76	11.26	0.55	V+/Ba3/B	Финансы
Raspadskaya '17	400 \$	7.75	27.10.12		27.04.17		58.1	98.52	(0.15)		98.05	98.99		8.12	7.77	3.91	V+/B1/	МГД
RBCIRU '15	140 \$	7.00	06.11.12		06.05.15		34.4										//отзван	Медиа
RBCIRU '18	140 \$	6.00	06.11.12		06.05.18		70.4										//отзван	Медиа
Red Arrow '12	12 570 R	8.38	30.06.12		30.06.12		0.2										BBB/Baa2/BBB+	Транспорт
Renaissance '16	325 \$	11.00	21.10.12	22.04.14	21.04.16	21.9	45.9	84.13	(2.21)		78.75	89.50	21.98	16.77	12.78	1.49	V/B2/B	Финансы
RenCap '13	250 \$	13.00	01.10.12		01.04.13		9.2										V-/B2/B	Финансы
Rosbank '12	130 \$	10.14	01.07.12		01.07.12		0.2										BBB+/Baa2/BBB-	Финансы
RSHB '13	30 000 R	7.50	25.09.12		25.03.13		9.0	100.18	0.16		100.05	100.30		7.23	7.35	0.71	BBB/Baa1/	Финансы
RSHB '13	700 \$	7.18	16.11.12		16.05.13		10.7	104.26	(0.01)		104.03	104.49		2.32	6.83	0.86	BBB/Baa1/	Финансы
RSHB '14 01	750 \$	7.13	14.07.12		14.01.14		18.7	105.89	(0.06)		105.69	106.10		3.20	6.53	1.43	BBB/Baa1/	Финансы
RSHB '14 06	1 000 \$	9.00	11.12.12		11.06.14		23.5	110.24	(0.04)		109.94	110.54		3.55	8.14	1.81	BBB/Baa1/	Финансы
RSHB '16 03	20 000 R	8.70	17.09.12		17.03.16		44.7	100.34	0.13		100.07	100.61		8.58	8.47	3.06	BBB/Baa1/	Финансы
RSHB '17 5.298%	500 \$				27.12.17		66.1	100.79	(0.10)		100.59	100.98		5.13		4.73	BBB/Baa1/	Финансы
RSHB '17 6.299%	1 250 \$	6.30	15.11.12		15.05.17		58.7	105.71	(0.04)		105.35	106.07		4.97	5.92	4.17	BBB/Baa1/	Финансы
RSHB '17 8.625%	10 000 R	8.63	17.08.12		17.02.17		55.8	97.31	0.34		97.02	97.61		9.35	8.59	3.63	BBB/Baa1/	Финансы
RSHB '18	1 000 \$	7.75	29.11.12		29.05.18		71.1	113.21	0.06		112.85	113.57		5.14	6.81	4.79	BBB/Baa1/	Финансы
RSHB '21	800 \$	6.00	03.12.12	03.06.16 C	03.06.21	47.3	107.3	98.45	(0.04)		98.07	98.83	6.45		6.07	3.44	BBB-/Baa2/	Финансы
RusHydro '15	20 000 R	7.88	28.10.12		28.10.15		40.1	96.04	0.02		95.68	96.39		9.28	8.10	2.83	BB+/отзван/BB+	Электроэнерг.
Russia '15	2 000 \$	3.63	29.10.12		29.04.15		34.1	103.35	(0.15)		103.12	103.58		2.40	3.49	2.68	BBB/Baa1/BBB	Гос.
Russia '17	2 000 \$	3.25	04.10.12		04.04.17		57.3	100.49	(0.10)		100.26	100.73		3.14	3.21	4.36	BBB/Baa1/BBB	Гос.
Russia '18 RUB	90 000 R	7.85	10.09.12		10.03.18		68.5	104.41	0.22		104.22	104.60		6.90	7.36	4.48	BBB/Baa1/BBB+	Гос.
Russia '18 USD	3 466 \$	11.00	24.07.12		24.07.18		73.0	140.13	(0.04)		139.63	140.63		3.59	7.60	4.61	BBB/Baa1/BBB	Гос.
Russia '20	3 500 \$	5.00	29.10.12		29.04.20		94.2	108.03	(0.28)		107.76	108.30		3.81	4.60	6.47	BBB/Baa1/BBB	Гос.
Russia '22	2 000 \$	4.50	04.10.12		04.04.22		117.4	103.96	(0.10)		103.72	104.20		4.01	4.29	7.82	BBB/Baa1/BBB	Гос.
Russia '28	2 500 \$	12.75	24.12.12		24.06.28		192.1	179.50	(0.55)		179.04	179.96		5.31	7.10	9.03	BBB/Baa1/BBB	Гос.
Russia '30	17 081 \$	7.50	30.09.12		31.03.30		213.3	118.95	(0.69)		118.86	119.04		4.09	6.22	5.27	BBB/Baa1/BBB	Гос.
Russia '42	3 000 \$	5.63	04.10.12		04.04.22		357.5	105.40	(1.08)		105.07	105.73		5.26	5.27	14.59	BBB/Baa1/BBB	Гос.
RusStandB '15	200 \$	7.73	16.12.12		16.12.15		41.7	95.26	(0.26)		94.55	95.97		9.36	8.10	2.96	V+/Ba2/B+	Финансы
RusStandB '16	200 \$	9.75	01.12.12		01.12.16		53.3	92.98	(0.42)		92.22	93.74		11.83	10.41	3.44	V+/Ba3/B+	Финансы
RZD '17	1 500 \$	5.74	03.10.12		03.04.17		57.3	106.47	(0.17)		106.17	106.76		4.23	5.33	4.12	BBB/Baa1/BBB	Транспорт
RZD '19	25 000 R	8.30	02.10.12		02.04.19		81.3	96.25	0.04		95.90	96.61		9.05	8.45	4.96	BBB/Baa1/BBB	Транспорт
RZD '22	1 000 \$	5.70	05.10.12		05.04.22		117.4	104.12	(0.23)		103.81	104.43		5.16	5.41	7.40	BBB/Baa1/BBB	Транспорт
RZD '31 GBP	650 £	7.49	25.09.12		25.03.31		225.1	102.50	(0.05)		102.00	103.00		7.24	7.17	9.93	BBB/Baa1/BBB	Транспорт
Sberbank '13 05	500 \$	6.48	15.11.12		15.05.13		10.7	103.91	(0.02)		103.64	104.18		2.01	6.19	0.86	BBB/A3/	Финансы
Sberbank '13 07	500 \$	6.47	02.07.12		02.07.13		12.2	104.09	(0.00)		103.87	104.32		2.38	6.03	0.96	BBB/A3/	Финансы
Sberbank '14	400 F	3.50	12.11.12		12.11.14		28.6	102.31	(0.02)		101.91	102.71		2.48	3.35	2.23	BBB/A3/	Финансы
Sberbank '15 CHF	325 F	3.10	14.09.12		14.09.15		38.7	100.87	0.09		100.49	101.26		2.81	3.05	3.00	BBB/Baa1/	Финансы
Sberbank '15 USD	1 500 \$	5.50	07.07.12		07.07.15		36.4	104.56	(0.15)		104.28	104.84		3.89	5.13	2.72	BBB/A3/	Финансы
Sberbank '17 4.95%	1 000 \$	4.95	07.08.12		07.02.17		55.5	101.64	(0.11)		101.38	101.90		4.55	4.78	4.02	BBB/Baa1/	Финансы
Sberbank '17 5.4%	1 250 \$	5.40	24.09.12		24.03.17		57.0	103.71	(0.08)		103.38	104.04		4.52	5.14	4.11	BBB/A3/	Финансы
Sberbank '19	1 000 \$				28.06.19		84.1	99.31			99.17	99.46		5.29		5.81	BBB/Baa1/	Финансы
Sberbank '21	1 000 \$	5.72	16.12.12		16.06.21		107.8	101.71	(0.08)		101.37	102.05		5.47	5.61	6.96	BBB/A3/	Финансы
Sberbank '22	750 \$	6.13	07.08.12		07.02.22		115.5	104.73	(0.10)		104.44	105.01		5.48	5.72	7.11	BBB/Baa1/	Финансы
Severstal '13	1 250 \$	9.75	29.07.12		29.07.13		13.1	106.77	0.01		106.50	107.04		3.39	8.81	1.01	V+/Ba1/BB	МГД
Severstal '14	375 \$	9.25	19.10.12		19.04.14		21.8	109.05	0.00		108.70	109.39		4.03	8.35	1.66	V+/B2/B+	МГД
Severstal '16	500 \$	6.25	26.07.12		26.07.16		49.1	100.08	(0.09)		99.67	100.48		6.23	6.09	3.47	BB-/Ba1/BB	МГД
Severstal '17	1 000 \$	6.70	25.10.12		25.10.17		64.0	100.36	(0.05)		99.93	100.79		6.62	6.60	4.38	BB-/Ba3/BB-	МГД
SINEK '15	250 \$	7.70	13.07.12	03.08.12	03.08.15	1.3	37.3	101.60	0.00		100.99	102.21		6.99	7.33	2.64	BBB-/Ba1/BB+	Нефть и газ
SovKomFlot '17	800 \$	5.38	27.10.12		27.10.17		64.1	95.01	(0.15)		94.56	95.46		6.50	5.70	4.50	BBB-/Baa3/BBB-	Транспорт
SPB Bank '17	100 \$	10.50	25.07.12	25.07.12 C	25.07.17	1.0	61.0	91.78	(0.27)		90.99	92.57	144.04	12.74	10.92	0.05	отзван/Ba3/	Финансы
TCB '17	100 \$	10.51	18.09.12	18.09.12 C	18.07.17	2.8	60.8	92.21			87.94	96.49	54.92		10.89	0.15	/B2/	Финансы
TKS B '14	175 \$	11.50	21.10.12		21.04.14		21.9	100.29	(0.02)		99.00	101.57		11.30	11.24	1.58	V/B2/	Финансы
TMK '18	500 \$	7.75	27.07.12		27.01.18		67.1	94.31	(0.12)		93.81	94.80		9.07	7.95	4.27	/B1/B+	МГД
TNK BP '13	600 \$	7.50	13.09.12		13.03.13		8.6	103.85	(0.10)		103.56	104.14		2.05	7.08	0.69	BBB-/Baa2/BB+	Нефть и газ
TNK BP '15	500 \$	6.25	02.08.12		02.02.15		31.3	105.43	(0.16)		105.11	105.75		4.03	5.79	2.34	BBB-/Baa2/BBB-	Нефть и газ
TNK BP '16	1 000 \$	7.50	18.07.12		18.07.16		48.8	111.40	(0.07)		110.98	111.82		4.40	6.54	3.43	BBB-/Baa2/BBB-	Нефть и газ
TNK BP '17	800 \$	6.63	20.09.12		20.03.17		56.8	108.55	(0.16)		108.12	108.97		4.59	6.01	4.01	BBB-/Baa2/BBB-	Нефть и газ
TNK BP '18	1 100 \$	7.88	13.09.12		13.03.18		68.6	114.46	(0.13)		114.02	114.90		4.94	6.75	4.59	BBB-/Baa2/BB+	Нефть и газ
TNK BP '20	500 \$	7.25	02.08.12		02.02.20		91.3	112.86	(0.07)									

Рынок еврооблигаций

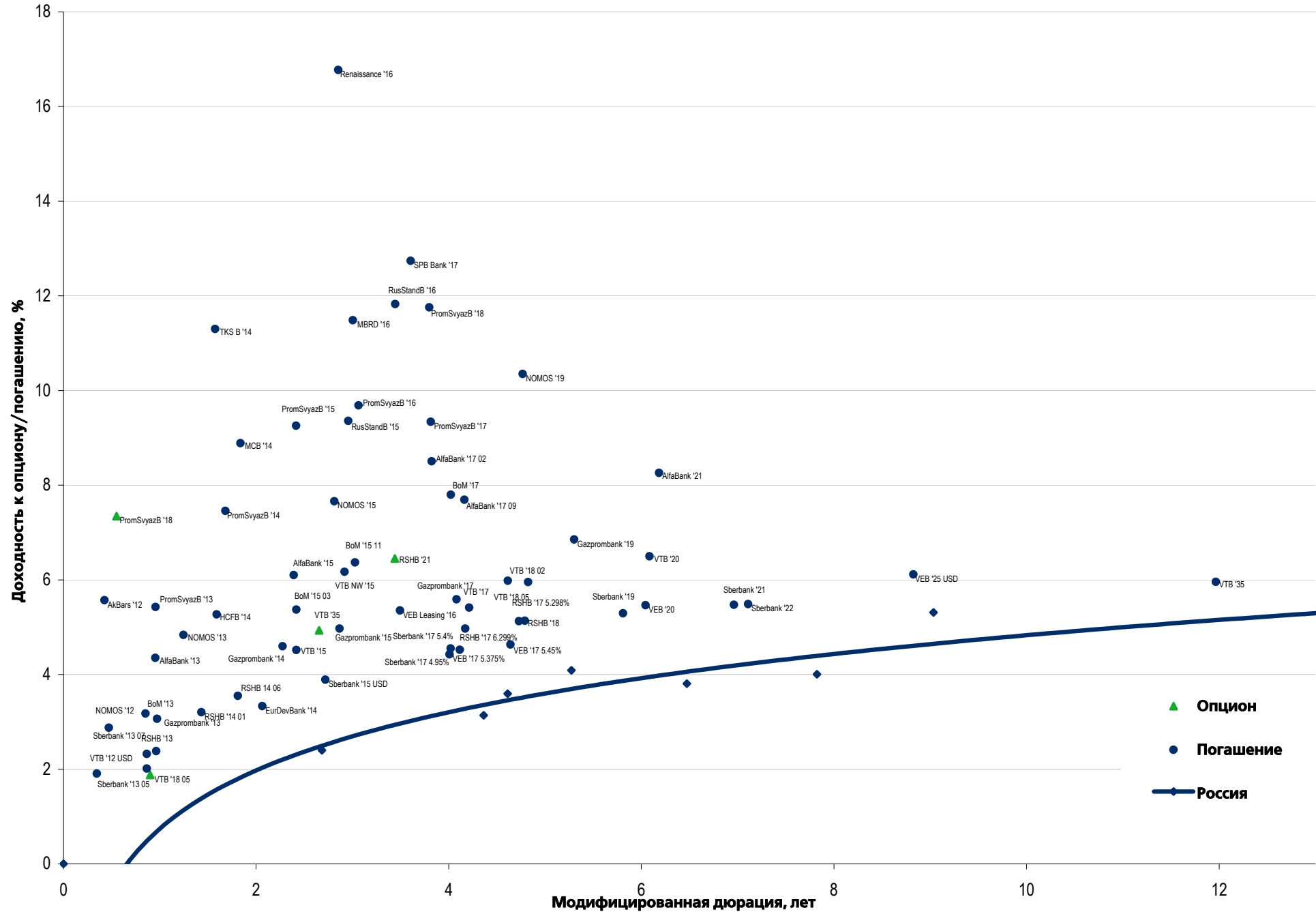
Выпуск	Объем, млн	Купон, %	Дата			Месяцев до		Цена	Изм.	Торговый объем, шт	Котировки		Доходность, %			Дюр, лет	Рейтинг F/M/S	Сектор
			купона	оферты	погаш	офрт	погаш				покупка	продажа	офрт	погаш	текущ			
ЕВРООБЛИГАЦИИ																		
VoslExpr '17	43 \$	11.00	27.06.12		27.06.17		60.1									/B1/	Финансы	
VTB '12 RUB	30 000 R	6.85	28.11.12		28.11.12		5.1									BBB/Baa1/BBB	Финансы	
VTB '12 USD	1 200 \$	6.61	31.10.12		31.10.12		4.2	101.61	(0.07)		101.45	101.77		1.90	6.39	0.35	BBB/Baa1/BBB	Финансы
VTB '13 CHF	400 F	4.00	16.08.12		16.08.13		13.7	101.99	(0.02)		101.60	102.38		2.21	3.79	1.08	BBB/Baa1/BBB	Финансы
VTB '14 SGD	300 S\$	3.40	06.12.12		06.06.14		23.4	99.23	(0.03)		98.96	99.49		3.85	3.42	1.83	BBB/Baa1/BBB	Финансы
VTB '15	1 250 \$	6.47	04.09.12		04.03.15		32.3	104.88	(0.07)		104.55	105.21		4.52	6.05	2.42	BBB/Baa1/BBB	Финансы
VTB '16	500 €	4.25	15.02.13		15.02.16		43.7	104.34	0.47		103.57	105.11		2.97	4.01	3.31	BBB/Baa1/BBB	Финансы
VTB '17	1 500 \$	6.00	12.10.12		12.04.17		57.6	101.71	(0.22)		101.39	102.04		5.59	5.83	4.08	BBB/Baa1/BBB	Финансы
VTB '18 02	750 \$	6.32	22.08.12		22.02.18		68.0	101.57	(0.08)		101.20	101.95		5.98	6.09	4.62	BBB/Baa1/BBB	Финансы
VTB '18 05	2 000 \$	6.88	28.11.12	28.05.13	29.05.18	11.1	71.1	104.56	0.09		104.27	104.84	1.88	5.95	6.54	0.90	BBB/Baa1/BBB	Финансы
VTB '20	1 000 \$	6.55	13.10.12		13.10.20		99.7	100.39	(0.06)		100.00	100.79		6.50	6.34	6.09	BBB/Baa1/BBB	Финансы
VTB '35	1 000 \$	6.25	30.06.12	30.06.15	30.06.35	36.2	276.3	103.65	0.33		103.27	104.04	4.93	5.96	5.86	2.65	BBB/Baa2/BBB	Финансы
VTB NW '15	400 \$	5.01	29.09.12		29.09.15		39.2	96.61	(0.04)		96.05	97.17		6.17	5.12	2.92	BBB-/Baa2/BBB	Финансы

Рынок корпоративных облигаций – Финансовый сектор





Еврооблигации – Финансовый сектор



Департамент по операциям с долговыми инструментами

Исполнительный директор, руководитель департамента

Борис Гинзбург, ginzburgbi@uralsib.ru

Управление продаж и торговли

Руководитель управления

Сергей Шемардов, she_sa@uralsib.ru

Управление продаж

Анна Карпова, karpovaam@uralsib.ru
Екатерина Кочемазова, kochemazovaea@uralsib.ru
Дарья Васильева, vasilievada@uralsib.ru

Дмитрий Попов, popovdv@uralsib.ru
Алексей Соколов, sokolovav@uralsib.ru
Яна Шнайдер, shnayderyi@uralsib.ru

Управление по рынкам долгового капитала

Корпоративные выпуски

Артемий Самойлов, samojlovaa@uralsib.ru
Алексей Чекушин, chekushinay@uralsib.ru

Региональные выпуски

Кирилл Иванов, ivanovkv@uralsib.ru
Александр Маргеев, margeevas@uralsib.ru

Сопровождение проектов

Гюзель Тимошкина, tim_gg@uralsib.ru
Галина Гудыма, gud_gi@uralsib.ru
Наталья Грищенко, grischenkovane@uralsib.ru

Аналитическое управление

Руководитель управления

Константин Чернышев, che_kb@uralsib.ru

Дирекция анализа долговых инструментов

Руководитель Дмитрий Дудкин, dudkindi@uralsib.ru

Заместитель руководителя управления

Вячеслав Смольянинов, smolyaninovv@uralsib.ru

Долговые обязательства

Дмитрий Дудкин, dudkindi@uralsib.ru
Надежда Мырсыкова, myrsikovav@uralsib.ru
Ольга Стерина, sterinaoa@uralsib.ru
Юрий Голбан, golbanyv@uralsib.ru
Антон Табах, tabakhav@uralsib.ru
Андрей Кулаков, kulakovan@uralsib.ru
Татьяна Днепровская, dneprovskata@uralsib.ru

Нефть и газ

Алексей Кокин, kokinav@uralsib.ru
Станислав Кондратьев, kondratievsv@uralsib.ru

Стратегия

Вячеслав Смольянинов, smolyaninovv@uralsib.ru
Леонид Слипченко, slipchenkola@uralsib.ru

Экономика

Алексей Девятов, devyatovae@uralsib.ru
Наталья Майорова, mai_ng@uralsib.ru
Ольга Стерина, sterinaoa@uralsib.ru

Банки

Леонид Слипченко, slipchenkola@uralsib.ru
Наталья Майорова, mai_ng@uralsib.ru
Наталья Березина, berezinana@uralsib.ru

Анализ рыночных данных

Вячеслав Смольянинов, smolyaninovv@uralsib.ru
Василий Дегтярев, degtyarevwm@uralsib.ru
Дмитрий Пуш, pushds@uralsib.ru
Максим Недовесов, nedovesovmv@uralsib.ru

Электроэнергетика

Матвей Тайц, tai_ma@uralsib.ru
Иван Рубинов, rubinoviv@uralsib.ru

Металлургия/Горнодобывающая промышленность

Валентина Богомолова, bogomolovava@uralsib.ru

Телекоммуникации/Медиа/ИТ

Константин Чернышев, che_kb@uralsib.ru
Константин Белов, belovka@uralsib.ru
Николай Дьячков, dyachkovna@uralsib.ru

Минеральные удобрения/ Машиностроение/Транспорт

Денис Ворчик, vorchikdb@uralsib.ru
Артем Егоренков, egorenkovag@uralsib.ru

Потребительский сектор/Недвижимость

Тигран Оганесян, hovhannisyan@uralsib.ru
Александр Шелестович, shelestovich@uralsib.ru
Алексей Андреев, andreevae@uralsib.ru

Редакционная группа

Английский язык

Джон Уолш, walshj@uralsib.ru,
Тимоти Халл, hallt@uralsib.ru
Пол Де Витт, dewittpd@uralsib.ru
Хиссам Латиф, latifh@uralsib.ru

Дизайн

Ангелина Фриденберг, fridenbergav@uralsib.ru

Русский язык

Андрей Пятигорский, pya_ae@uralsib.ru
Евгений Гринкруг, grinkruges@uralsib.ru
Ольга Симкина, sim_oa@uralsib.ru
Степан Чугров, chugrovss@uralsib.ru
Алексей Смородин, smorodinay@uralsib.ru

Настоящий бюллетень предназначен исключительно для информационных целей. Ни при каких обстоятельствах он не должен использоваться или рассматриваться как оферта или предложение делать оферты. Несмотря на то что данный материал был подготовлен с максимальной тщательностью, УРАЛСИБ не дает никаких прямых или косвенных заверений или гарантий в отношении достоверности и полноты включенной в бюллетень информации. Ни УРАЛСИБ, ни агенты компании или аффилированные лица не несут никакой ответственности за любые прямые или косвенные убытки от использования настоящего бюллетеня или содержащейся в нем информации. Все права на бюллетень принадлежат ООО «УРАЛСИБ Кэпитал», и содержащаяся в нем информация не может воспроизводиться или распространяться без предварительного письменного разрешения. © УРАЛСИБ Кэпитал 2012