

Рублевые выпуски

YTM, %	Изменение, б.п.			YTD
	знач.	за ден.	за мес.	
ОФЗ 46020	8.7	-	71	72
Газпром-11	8.1	(1)	7	56
Вымпелком-6/7	10.7	12	84	220

Сырьевые рынки

	Изменение, %			YTD
	знач.	за ден.	за мес.	
Золото, \$/унция	1 572.9	(0.7)	(0.0)	10.7
Urals, \$/барр.	90.6	1.6	(13.6)	(1.8)
S&P Металлы, инд.	1 433.9	(0.4)	(6.0)	(28.0)
S&P C/x прод., инд.	719.0	1.7	9.2	(13.0)

Денежный рынок

RUB млрд.	Изменение			YTD
	знач.	за ден.	за мес.	
REPO in CBR	399.9	(66.8)	45.6	25 593 498
Corr Accounts	659.8	(41.8)	36.0	(334.9)
Deposits in CBR	75.3	(18.7)	25.0	(557.9)

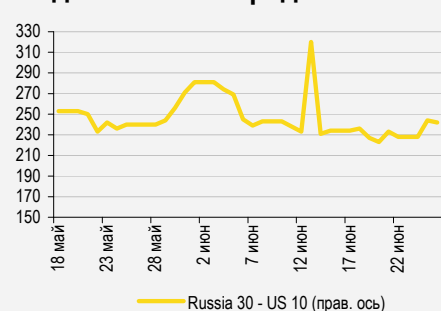
	Изменение, б.п.			YTD
	знач.	за ден.	за мес.	
NDF 1Y, %	6.83	7	14	192
MOSPrime O/N, %	6.38	(4)	9	463

USD RUB	Изменение, %			YTD
	знач.	за ден.	за мес.	
	32.86	(1.2)	2.5	7.6

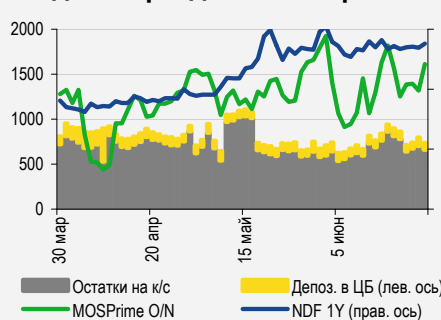
Индексы

б.п.	Изменение, б.п.			YTD
	знач.	за ден.	за мес.	
Russia 30 - UST 10	242.0	(2)	2	89
EMBI + Spread	387.9	(2.5)	(22.2)	99.3

Индикативные спреды



Индикаторы денежного рынка



Источники: РТС, ММВБ, Bloomberg, оценки УРАЛСИБа

СТРАТЕГИЯ

ВНЕШНИЙ РЫНОК

На сегодня запланировано несколько более или менее интересных публикаций. В частности, должны выйти данные о спросе на товары длительного пользования и продажах домов. Опубликованная накануне статистика по рынку недвижимости оказалась неплохой, что поддержало котировки на глобальных торговых площадках. Для российских евробондов вчерашний день сложился в целом нейтрально. ВЭБ разместил десятилетний выпуск объемом 1 млрд долл., предложив премию. *стр. 2*

ВНУТРЕННИЙ РЫНОК

Сегодня Минфин предложит инвесторам пятилетнюю ОФЗ 25080 (YTM 8,3%) на внушительную сумму 35 млрд руб. Судя по предыдущему аукциону, вполне вероятно, что Минфину удастся найти спрос как минимум на половину заявленного объема. Накануне большинство госбумаг завершили день в минусе, однако торговые обороты тоже сократились. *стр. 3*

ДЕНЕЖНЫЙ РЫНОК

Напряженность с ликвидностью сохраняется, несмотря на перерыв в налоговых платежах. В пятницу компаниям предстоит уплатить налог на прибыль, поэтому банковская система, скорее всего, останется под давлением. Внутренний дефицит ликвидности поддерживает российскую валюту, в результате бивалютная корзина дешевеет. *стр. 4*

НОВОСТИ ЭМИТЕНТОВ

НОВАТЭК (BBB-/BAА3/BBB-)

Глава НОВАТЭКа Леонид Михельсон сообщил, что темпы роста добычи газа в 2012 г. могут оказаться выше прогнозируемых 7%. Кроме того, глава компании ожидает, что к концу сентября правительство скорректирует запланированные темпы повышения НДС в 2014–2015 гг. в меньшую сторону. *стр. 5*

РусГидро (BB+/BA1/BB+)

Совет директоров РусГидро одобрил неконсолидированный инвестиционный план на 2012–2016 гг. в размере 322 млрд руб. (10,6 млрд долл.). Эта сумма выше, чем мы ожидали, на 5,6%. Мы считаем новость потенциально негативной для компании, поскольку инвестиции могут оказаться экономически нецелесообразными. По нашему мнению, обращающиеся облигации РусГидро малопривлекательны. *стр. 6*

ВКРАТЦЕ

Рейтинговое агентство Fitch подтвердило долгосрочные рейтинги дефолта эмитента МОЭК на уровне «BB+», прогноз по рейтингам – «Стабильный». *Fitch*.

RUSSIAN INFORMER

Новости и комментарии, относящиеся к рынку акций, см. в нашем ежедневном издании **Russian Informer**.

СТРАТЕГИЯ

Внешний рынок

Американский рынок недвижимости дает позитивные сигналы. Вчера американские биржи смогли завершить сессию в небольшом плюсе, индексы DJ и S&P выросли на 0,3% и 0,5% соответственно. Завтра начинается саммит ЕС, который окажется в центре внимания инвесторов, между тем общее мнение состоит в том, что никаких судьбоносных решений принято не будет, а ключевыми темами вновь станут создание Европейского банковского союза и меры по поддержке проблемных стран. Вчерашние аукционы по размещению гособлигаций Испании и Италии показали, что этим двум странам стало сложнее занимать: доходности размещенных бумаг оказались выше, чем по итогам аукционов, проходивших прежде. Второй квартал близится к концу, и рынки ждут сезона корпоративной отчетности, которая, как представляется, не должна быть слишком плохой, в первую очередь инвесторов будут интересовать прогнозы компаний на второе полугодие. Отметим, что в конце текущей недели возможен некоторый рост котировок, учитывая окончание квартала. На сегодня запланировано несколько более или менее интересных публикаций. В частности, должны выйти отчеты о спросе на товары длительного пользования и продажах домов в США. Отметим, что вчера позитивные данные по сектору недвижимости поддержали глобальные фондовые биржи: снижение цен на недвижимость в США оказалось меньше, чем ожидалось, – возможно, рынок недвижимости достиг дна и в среднесрочной перспективе может начать восстанавливаться, что решит для американских властей одну из ключевых посткризисных проблем.

ВЭБ разместил десятилетний выпуск с премией. Квзисуверенные банки продолжают занимать: вслед за РСХБ и Сбербанком вчера на рынок вышел ВЭБ, причем последний разместил десятилетние бумаги, тогда как РСХБ и Сбербанк – пяти и семилетние соответственно. Изначально ВЭБ маркировал новый выпуск со спредом в 455 б.п. к казначейским облигациям США, затем ориентир был снижен до 440–450 б.п. В итоге банк разместил десятилетние бонды объемом 1 млрд долл. с премией 440 б.п., что означает доходность на уровне 6,03%. Соседние по дюрации VEBBNC'20 (YTM 5,5%) и VEBBNC'25 (YTM 6,2%) торгуются с g-спредами 422 и 438 б.п., на их фоне новый VEBBNC'22 (YTM 6%) выглядит весьма привлекательным. Отметим также, что SBERRU'22 (YTM 5,5%) котируется со спредом 392 б.п. к кривой UST. Учитывая разницу в кредитных метриках двух госбанков, мы считаем, что премия бумаг ВЭБа к бумагам Сбербанка не должна превышать 30 б.п. Исходя из всего вышесказанного, мы считаем, что справедливая величина спреда для нового VEBBNC'22 к 10 UST составляет 420–425 б.п., то есть находится между значениями спредов VEBBNC'20 и VEBBNC'25. Кроме того, VEBBNC'22 должен оцениваться с премией к SBERRU'22. К слову, в отличие от Сбербанка, ВЭБ и РСХБ предложили премии к справедливым оценкам и вторичному рынку в размере порядка 15 б.п. Мы считаем, что у нового VEBBNC'22 есть потенциал снижения доходности. Уже вчера на «сером рынке» выпуск подорожал на 25 б.п.

Консолидация на рынке евробондов продолжилась. Вчера ситуация на рынке российских еврооблигаций практически не изменилась, рынок продолжил консолидироваться на текущих уровнях. Спред суверенного выпуска Russia'30 к 10 UST незначительно сузился, до 243 б.п., при этом доходность 10 UST выросла с 1,60% до 1,63%, а цена Russia'30 (YTM 4,1%) увеличилась на 10 б.п. до 119,1% от номинала. Котировки суверенных выпусков выросли в среднем на 10 б.п., Russia'20 (YTM 3,8%) подорожала на 20 б.п. Бумаги с инвестиционным рейтингом не показали сильных ценовых колебаний. Исключение составили бонды ВЭБа, которые оказались под давлением на фоне размещения нового выпуска: VEBBNC'25 (YTM 6,2%) подешевел на 80 б.п., VEBBNC'20 (YTM 5,5%) – на 35 б.п. Во втором эшелоне торги прошли в немного более позитивной тональности, в еврооблигациях VimpelCom был отмечен некоторый рост котировок, однако бумаги всего лишь отыграли потери, понесенные накануне. VIP'21 (YTM 8,4%), а также VIP'17 (YTM 7,4%) и VIP'18 (YTM 7,8%) выросли в цене в среднем на 30 б.п. Немного восстановили свои позиции и выпуски Альфа Банка, тогда как котировки металлургического сегмента существенно не изменились. Внешний фон сегодня позитивный и предполагает открытие российских площадок повышением котировок: фьючерсы на американские фондовые индексы и рынки Азии растут.

Ольга Стерина, sterinaoa@uralsib.ru

Внутренний рынок

У Минфина есть шансы успешно доразместить ОФЗ 25080. Вчерашний день для рынка госбумаг завершился преимущественно снижением котировок, однако стоит отметить, что объемы торгов по сравнению с понедельником были ниже. Такие ликвидные выпуски, как шестилетние ОФЗ 26204 (УТМ 8,3%) и пятилетние ОФЗ 26206 (УТМ 8,2%) потеряли в цене порядка 20 б.п. Пятнадцатилетние ОФЗ 26207 (УТМ 8,9%) подешевели почти на 1 п.п., однако этот выпуск сравнительно низколиквидный. Сегодня Минфин предложит на аукционе пятилетние ОФЗ 25080 (УТМ 8,3%), объем предложения будет довольно внушительным и составит 35 млрд руб. Первичное размещение бумаги на рынке состоялось в конце апреля, это был первый и последний на текущий момент аукцион по ОФЗ 25080. На том аукционе объем предложения Минфином также составил 35 млрд руб., однако заявок было подано лишь на 9,7 млрд руб., а размещенный объем оказался и того меньше – 6,4 млрд руб. Доходность по цене отсечения составила 7,6%, после майской коррекции выпуск торгуется вблизи 8,3%. На наш взгляд, сегодня у Минфина есть неплохие шансы разместить ОФЗ 25080: на прошлом аукционе по более длинной, однако тоже неликвидной бумаге (ОФЗ 26208) министерству удалось привлечь 21,7 млрд руб. при спросе 28,7 млрд руб. Если сегодня спрос составит более 15 млрд руб., по нашему мнению, это можно будет считать очень хорошим результатом. Доразмещение выпуска существенно повысит его ликвидность (сейчас объем в обращении не превышает 6 млрд руб.). Ориентир Минфина равен 8,23–8,28%; с нашей точки зрения, аукцион пройдет вблизи верхней границы индикативного диапазона. Мы рекомендуем инвесторам покупать бумаги с дюрацией от трех лет, поскольку кривая ОФЗ на данном отрезке предлагает премию к рублевым свопам в размере около 50 б.п. Однако участникам рынка, которые сейчас заинтересованы в покупке пятилетних бумаг, мы все же советуем обратить внимание на ОФЗ 26206 (УТМ 8,3%) – на данный момент это одна из наиболее ликвидных бумаг на рынке.

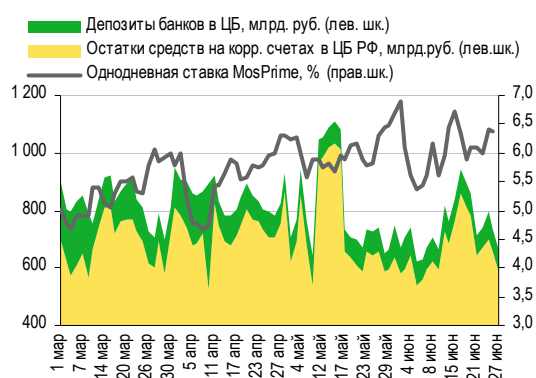
Ольга Стерина, sterinaoa@uralsib.ru

ДЕНЕЖНЫЙ РЫНОК

Чем ближе конец месяца, тем выше спрос на фондирование

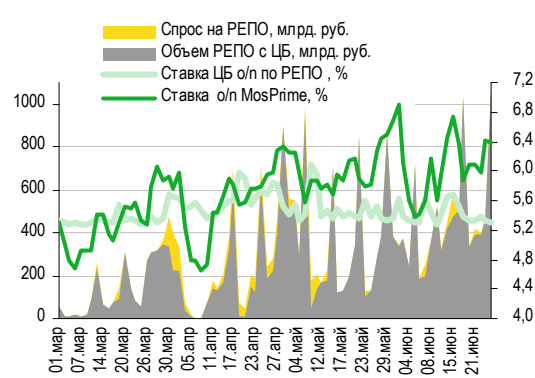
Объем средств на счетах в ЦБ на трехнедельном минимуме. Несмотря на перерыв между налоговыми платежами, уровень средств в банковской системе вновь снизился, достигнув минимума за три недели. Остатки на корсчетах кредитных организаций в Банке России уменьшились на 72,6 млрд руб. до 587,2 млрд руб., а депозиты банков в ЦБ увеличились на 3,4 млрд руб. до 78,7 млрд руб. Ставки MosPrime по межбанковским кредитам выросли на 1–6 б.п., за исключением индикативной однодневной ставки, снизившейся сразу на 44% до 6,38%. Вчера ЦБ РФ провел аукцион недельного РЕПО и увеличил общий лимит этих операций (сроком на один и семь лней) до 1,870 млрд руб. Банки выбрали 1,071 млрд руб., побив прежний рекорд. Средняя однодневная ставка РЕПО опустилась на 4 б.п. до 5,3%. В пятницу компаниям предстоит заплатить налог на прибыль, в результате напряженность с ликвидностью в краткосрочной перспективе, скорее всего, будет усиливаться, а объем средств в системе может продолжить снижаться. Однако сегодня ситуация, вероятно, останется стабильной.

Совокупные средства банков в ЦБ РФ, млрд руб., и однодневная ставка MosPrime, %



Источники: ЦБ РФ

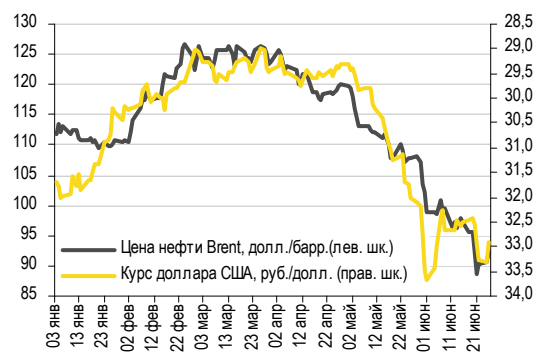
Объем операций РЕПО с ЦБ и однодневные ставки по РЕПО и на МБК



Источники: ЦБ РФ

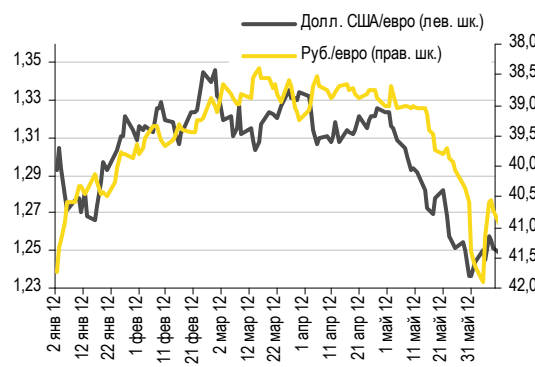
Рубль восстановился. Вчера курс рубля поддержали растущие цены на нефть и внутренний дефицит ликвидности. На ММВБ российская валюта подорожала к доллару на 39 копеек до 32,92 руб./долл., а относительно евро укрепилась на 54 копейки до 41,06 руб./евро. Стоимость бивалютной корзины опустилась на 46 копеек до 36,58 руб. Вчера нефтяные цены устремились вверх: Brent выросла в цене на 1,7% до 92,15 долл./барр., а котировки WTI поднялись на 0,5% до 79,36 долл./барр. Сегодня цены на нефть движутся разнонаправленно (Brent дешевеет, а WTI дорожает). Тем не менее поддержку рублю по прежнему оказывает внутренний дефицит ликвидности. Мы ожидаем, что сегодня рубль может вновь укрепиться и будет торговаться в диапазоне 32,85–32,90 руб./долл.

Курс руб./долл. и цена барреля нефти Brent, долл.



Источники: Bloomberg, ММВБ

Курс евро относительно доллара США и рубля



Источники: Bloomberg, ММВБ

Наталья Майорова, mayorovang@uralsib.ru

НОВОСТИ ЭМИТЕНТОВ

НОВАТЭК (BBB-/Baa3/BBB-)

Добыча газа в 2012 г. может превысить прогноз компании; правительство, вероятно, скорректирует планы повышения НДС в меньшую сторону

Компания прогнозирует опережающий рост добычи, ограниченное повышение НДС и предпродажи СПГ.

Председатель правления и владелец 25% акций НОВАТЭКа Леонид Михельсон сообщил журналистам, что по итогам 2012 г. темпы роста добычи газа компании могут превысить запланированные 6–7%, если спрос во 2 п/г будет достаточно высоким. С начала года добыча газа увеличилась более чем на 10% год к году. Кроме того, по мнению Михельсона, правительство пересмотрит планы повышения ставки НДС, и к концу сентября согласует более умеренный график. Глава НОВАТЭКа также считает, что «Ямал СПГ» (СП компании с Total) к концу следующего года сможет законтрактовать половину объемов будущего производства СПГ, которое будет запущено уже в 2016 г. Помимо этого, Михельсон заявил, что правительству следует включить Гыданский полуостров, где расположены недавно приобретенные НОВАТЭКом участки, в перечень проектов, которые будут соответствовать критериям оказания господдержки в рамках долгосрочной стратегии развития газовой отрасли.

Отчетность за 2 кв. 2012 г. свидетельствует в пользу оптимистического прогноза на 2012 г. В 1 кв. 2012 г. добыча НОВАТЭКа выросла на 8,6% год к году (с учетом газа, закупаемого у Сибнефтегаза, СП с Итерой), а во 2 кв., по данным государственной статистики, рост ускорился. Исходя из данных ЦДУ ТЭК, в апреле–июне добыча газа компании, по нашей оценке, увеличилась на 18–20% год к году, включая Сибнефтегаз. Производство газа СеверЭнергией может добавить до 1 п.п. к росту добычи НОВАТЭКа в 2012 г.

Прогноз компании по НДС совпадает с нашим; в надежде на расширение доступа на рынки. Мнение Михельсона о том, что планы по НДС на 2014–2015 гг. будут пересмотрены в сторону понижения к 3 кв. 2012 г., соответствует недавним заявлениям вице-преьера Аркадия Дворковича, а также совпадает с нашими ожиданиями. В то же время газодобыча НОВАТЭКа в 2012 г. может превысить наш прогноз, равный 57 млрд куб. и предполагающий рост на 7% год к году. Мы считаем, что НОВАТЭК может укрепить свои позиции на внутреннем рынке и повысить эффективность посредством приобретения новых активов у Газпрома – например Челябинскгоргаза, оператора газораспределительной сети в Челябинске. Этот актив стал бы дополнением к уже купленной НОВАТЭКом у Газпрома в 2011 г. региональной распределительной компании. Также мы полагаем, что НОВАТЭК может приобрести долю в региональной дочерней компании Газпрома, расположенной в соседнем Пермском крае, хотя на прошлой неделе Газпром опроверг появившиеся слухи о продаже. В настоящий момент мы нейтрально относимся к облигациям НОВАТЭКа. На внешнем рынке оба находящиеся в обращении выпуска еврооблигации НОВАТЭКа – NOTKRM 16 (YTM 4,05%) и NOTKRM 21 (YTM 5,30%) – предлагают справедливую, на наш взгляд, премию к кривой Газпрома (BBB-/Baa1/BBB), тогда как единственный рублевый выпуск НОВАТЭК-БО-1 (YTM 7,53% @ июнь 2013) традиционно не отличается ликвидностью и торгуется с дисконтом к Газпромнефти (BBB-/Baa3/NR), что мы считаем неоправданным, учитывая большой масштаб бизнеса последней.

Предыдущие публикации по теме:

14 мая 2012 г. НОВАТЭК – Спрос на газ поддержал показатели, увеличение налоговой нагрузки остается ключевым вопросом. Финансовые результаты по МСФО за 1 кв. 2012 г.

http://www.uralsibcap.ru/products/download/120514_FI_NOVATEK_1O12%20IFRS.pdf?docid=12943&lang=ru

Татьяна Днепровская, dneprovskata@uralsib.ru
Алексей Кокин, kokinav@uralsib.ru
Станислав Кондратьев, kondratievsd@uralsib.ru

РусГидро (BB+/Ba1/BB+)

Расходы на техническое переоснащение и реконструкцию активов увеличатся

Инвестиции за пять лет составят 10,6 млрд долл. ... Совет директоров РусГидро одобрил неконсолидированный инвестиционный план на 2012–2016 гг., не учитывающий масштабные капзатраты РАО ЭС Востока. Объем финансирования, предусмотренный планом, составляет 322 млрд руб. (10,6 млрд долл.), что на 5,6% выше, чем мы прогнозировали. Несмотря на сокращение инвестиций в новые проекты с 52 млрд руб. (1,7 млрд долл.) в 2012 г. до лишь 11,3 млрд руб. (372 млн долл.) в 2016 г., расходы на техническое переоснащение активов за тот же период, как ожидается, вырастут вдвое – с 22 млрд руб. (724 млн долл.) до 41 млрд руб. (1,3 млрд долл.). Общая сумма затрат на техническое переоснащение составит 162 млрд руб. (5,3 млрд долл.), что превышает размер инвестиций в развитие новых проектов на 14 млрд руб. (460 млн долл.). План также учитывает средства на восстановление Саяно-Шушенской и Баксанской ГЭС (454 млн долл.).

...однако они могут оказаться экономически нецелесообразными. В отличие от долгосрочных договоров по строительству новых энергоблоков, расходы на техническое переоснащение регулятором в большинстве случаев не включаются в тариф. Таким образом, объявленные капзатраты на техническое переоснащение и реконструкцию в размере 5,3 млрд долл. с экономической точки зрения могут оказаться неоправданными. Мы также полагаем, что представленные показатели капитальных расходов не являются окончательными и могут быть пересмотрены в сторону повышения. Не так давно «Коммерсант» сообщал о возможности СПО в объеме 85 млрд руб., размещение может привести к увеличению числа инвестиционных проектов РусГидро.

Облигации неинтересны. Сейчас в обращении находятся два локальных выпуска – РусГидро-01, 02 (Модиф. дюр. 3,0 года; УТР 8,81%) и один рублевый евробонд – HYDRRM'15 (Модиф. дюр. 2,8 года; УТМ 9,24%). Эти выпуски лежат даже чуть ниже кривой ФСК ЕЭС (BBB/Baa2/-), отличающейся не только более высокими рейтингами, но и большей долей государства в уставном капитале. Таким образом, мы не видим существенного потенциала роста в выпусках компании и считаем их малопривлекательными.

Андрей Кулаков, CFA, FRM, kulakovan@uralsib.ru

Матвей Тайц, tai_ma@uralsib.ru

Иван Рубинов, rubinoviv@uralsib.ru

КАЛЕНДАРЬ ПРЕДСТОЯЩИХ СОБЫТИЙ

Долговой рынок

27 июня	Оферта РОСБАНК БО-01 (5 млрд руб.). Погашение Москва-45 (15 млрд руб.). Погашение Транснефть-2012 (500 млн долл.). Погашение Транснефть-2012 (700 млн евро).
29 июня	Оферта КБ Центр-инвест-02 (3 млрд руб.).
30 июня	Погашение Амурметалл-07 (6 млрд руб.).
2 июля	Оферта Группа ЛСР БО-01 (1,5 млрд руб.). Погашение РОСБАНК-2012 (130 млн долл.).
3 июля	Оферта Золото Селигдара-04 (1,5 млрд руб.). Погашение Макромир-Финанс-02 (1,5 млрд руб.).
4 июля	Оферта Татфондбанк БО-01 (2 млрд руб.).
5 июля	Оферта Банк Зенит-06 (3 млрд руб.).
9 июля	Оферта НОМОС-БАНК-11 (5 млрд руб.).
11 июля	Погашение ОФЗ-26199 (44 млрд руб.).
13 июля	Оферта ВТБ-06 (15 млрд руб.). Погашение Стройтрансгаз-2 (5 млрд руб.).
15 июля	Погашение Удмуртская республика-25002 (2,5 млрд руб.).

Денежный рынок

29 июня	Выплата налога на прибыль
---------	---------------------------

КАЛЕНДАРЬ ОФЕРТ

Дата оферты	Выпуск	Объем выпуска, млн руб.	Цена оферты, %	Ставка предыдущег о купона, %	Новая ставка купона, %	Дата следующей оферты / погашения
27.06.12	РОСБАНК БО-01	5 000	100	7,4	-	-
	Центр-инвест- 02	3 000	100	9,25	-	-
29.06.12	Еврофинансы- Недвижимость-01	1 100	100	3,0	-	-
	Стальфонд- Недвижимость-01	599	100	3,0	-	-
02.07.12	Группа ЛСР БО-01	1 500	100	10,5	10,5	25 июня 2013
	Еврофинансы- Недвижимость-02	1 100	100	3,0	-	-
03.07.12	Золото Селигдара-04	1 500	100	16,5	-	-
04.07.12	Татфондбанк БО-01	1 000	100	9,5	-	-
05.07.12	Банк Зенит-06	3 000	100	8,0	-	-
09.07.12	НОМОС-БАНК-11	5 000	100	7,4	-	-
09.07.12	ВТБ-6	15 000	100	7,2	-	-

Рынок рублевых облигаций

Выпуск	Объем, млн	Купон, %	Дата			Месяцев до		Цена	Изм.	Торговый объем, шт	Котировки		Доходность, %			Дюр, лет	Рейтинг F/M/S	Сектор	
			купона	оферты	погаш	офрт	погаш				покупка	продажа	офрт	погаш	текущ				
КОРПОРАТИВНЫЕ РУБЛЕВЫЕ ОБЛИГАЦИИ																			
Uranium-1	16 500 R			05.12.16	24.11.21	53.4	113.0				99.00	100.00					МГД		
Абсолют БО-2	5 000 R	9.00	26.09.12	29.03.13	26.03.15	9.1	33.0				99.00	100.39				BB+/Ba3/	Финансы		
Абсолют-5	1 800 R	8.00	01.08.12	30.07.14	27.07.16	25.1	49.1				91.02	97.10				BB+/Ba3/	Финансы		
Авангард-3	1 500 R	9.25	09.11.12		10.05.13		10.5	100.00	2 400		100.05		9.44	9.14	0.78	/B2/	Финансы		
АвтоВАЗ-4	5 000 R	0.10	20.11.12		20.05.14		22.8									B-/	Машиностр. и пр.		
Автодор-1	3 000 R	9.75	04.12.12		29.11.16		53.2				100.80	101.20					Строительство		
АИЖК 2011 1-1	2 258 R	9.00	15.08.12		15.02.44		379.9										Финансы		
АИЖК 2011 1-2	1 129 R	3.00	15.08.12		15.02.44		379.9										Финансы		
АИЖК 2011 2-1	7 457 R	8.25	15.09.12		15.09.43		374.9				100.00	100.10				/Ba3/	Финансы		
АИЖК 2011 2-2	7 457 R	6.00	15.09.12		15.09.43		374.9									/Ba3/	Финансы		
АИЖК-05	1 320 R	7.35	15.07.12		15.10.12		3.6				99.41	100.08				/Ba1/BBB	Финансы		
АИЖК-06	2 000 R	7.40	15.07.12		15.07.14		24.6				86.00	99.55				/Ba1/BBB	Финансы		
АИЖК-07	4 000 R	7.68	15.07.12		15.07.16		48.7				86.00	100.45				/Ba1/BBB	Финансы		
АИЖК-08	3 000 R	7.63	15.09.12	25.03.14	15.06.18	20.9	71.7	98.34	(1.43)	257	96.00	99.74	8.96	8.44	7.74	1.50	/Ba1/BBB	Финансы	
АИЖК-09	5 000 R	7.49	15.08.12	15.02.15 C	15.02.17	31.7	55.7				93.33	99.70				/Ba1/BBB	Финансы		
АИЖК-10	6 000 R	8.05	15.08.12		15.11.18		76.7	99.00		270	99.00	99.90		8.63	8.06	3.00	/Ba1/BBB	Финансы	
АИЖК-11	10 000 R	8.20	15.09.12		15.09.20		98.7	96.75		15 000	91.45	100.00		9.34	8.45	3.71	/Ba1/BBB	Финансы	
АИЖК-12	7 000 R	10.50	15.12.12		15.12.13		17.7				102.60	103.30					/Ba1/BBB	Финансы	
АИЖК-13	7 000 R	10.50	15.10.12		15.04.18		69.7				111.80	112.70					/Ba1/BBB	Финансы	
АИЖК-14	7 000 R	10.50	15.11.12		15.05.23		130.7				114.25	115.15					/Ba1/BBB	Финансы	
АИЖК-15	7 000 R	10.50	15.09.12		15.09.28		194.8				116.20	117.00					/Ba1/BBB	Финансы	
АИЖК-16	10 000 R	8.25	15.09.12		15.09.21		110.7	95.74	(2.14)	222 008	95.75	98.00		9.42	8.59	4.71	/Ba1/BBB	Финансы	
АИЖК-17	8 000 R	9.05	15.07.12		15.04.22		117.7				102.30	103.50					/Ba1/BBB	Финансы	
АИЖК-18	7 000 R	8.00	15.07.12	18.04.16	15.07.23	45.8	132.7				96.00	97.00					/Ba1/BBB	Финансы	
АИЖК-19	6 000 R	7.70	15.08.12	19.05.15	15.11.24	34.8	148.8	98.00		30 000	97.00	98.50	8.76		7.79	2.38	/Ba1/BBB	Финансы	
АИЖК-20	5 000 R	8.60	15.09.12		15.12.27		185.8				99.80	102.50					/Ba1/BBB	Финансы	
АИЖК-21	15 000 R	8.80	15.08.12		15.02.20		91.7				86.00	99.60					/Ba1/BBB	Финансы	
АИЖК-22	15 000 R	7.70	15.07.12		15.07.24		144.7										/Ba1/BBB	Финансы	
АИЖК-23	14 000 R	7.94	15.09.12	18.09.12	15.12.29	2.8	209.8										/Ba1/BBB	Финансы	
Аиф-2	1 000 R	12.75	21.12.12		21.12.12		5.9				100.50	100.98						Медиа	
АкБарс-5	5 000 R	9.00	16.10.12		15.10.13		15.6				86.00	99.70					BB/B1/	Финансы	
Акрон-2	3 500 R	8.20	20.09.12		19.09.13		14.8				98.00	99.48					V+/B1/	Хим. пром.	
Акрон-3	3 500 R	9.85	21.11.12		20.11.13		16.8	100.99	0.24	10 000	100.70	100.99		9.28	9.67	1.22	V+/B1/	Хим. пром.	
Акрон-4	3 750 R	7.95	27.11.12	29.05.14	18.05.21	23.1	106.8				93.00						V+/B1/	Хим. пром.	
Акрон-5	3 750 R	7.95	27.11.12	29.05.14	18.05.21	23.1	106.8				93.00						V+/B1/	Хим. пром.	
Алроса-20	3 000 R	8.95	26.06.12		23.06.15		35.9				100.21	100.49					BB-/Ba3/BB-	МГД	
Алроса-21	8 000 R	8.25	20.09.12	25.06.13	18.06.15	12.0	35.7				100.00	100.15					BB-/Ba3/BB-	МГД	
Алроса-22	8 000 R	8.25	26.06.12	28.06.13	23.06.15	12.1	35.9				100.05	100.13					BB-/Ba3/BB-	МГД	
Алроса-23	7 000 R	8.95	20.09.12		18.06.15		35.7				100.25	100.49					BB-/Ba3/BB-	МГД	
АльфаБанк-1	5 000 R	8.25	07.08.12	06.02.14	02.02.16	19.4	43.3	98.50		14 060	98.00	99.00	9.48		8.11	1.37	BB+/Ba1/BB	Финансы	
АльфаБанк-2	5 000 R	9.25	07.12.12	11.06.13	02.12.16	11.5	53.3	100.35	0.07	1	100.35	100.60	9.04		9.18	0.85	BB+/Ba1/BB	Финансы	
АльянсНК БО-1	5 000 R	9.25	07.08.12		04.02.14		19.3	98.86			95.33	99.82					V//B+	Нефть и газ	
АльянсНК-3	5 000 R	9.75	31.07.12	01.08.13	21.07.20	13.2	96.9	99.23	(0.27)	380 002	95.01	100.00	10.77		9.43	0.92	V//B+	Нефть и газ	
АльянсНК-4	5 000 R	8.85	11.12.12	09.06.16	01.06.21	47.5	107.2				85.00	92.99					V//B+	Нефть и газ	
АльянсНК-6	7 000 R	8.85	14.12.12	15.06.16	04.06.21	47.7	107.3				90.01	92.99					V//B+	Нефть и газ	
АмурМеталл-7	660 R	18.00	30.06.12		30.06.12		0.1											МГД	
АТБ-1	1 500 R	10.25	27.10.12	06.05.13	30.04.15	10.3	34.1				100.00	100.50						Финансы	
АтомЭнПром-6	10 000 R	7.50	15.08.12		15.08.14		25.6					100.00						//BBB-	Электроэнерг.
Аэрофлот БО-1	6 000 R	7.75	08.10.12		08.04.13		9.4	99.95		2 500	99.80	100.10		7.95	7.63	0.71	BB+//	Транспорт	
Аэрофлот БО-2	6 000 R	7.75	08.10.12		08.04.13		9.4										BB+//	Транспорт	
Аэроэкспресс-1	3 500 R	11.00	20.07.12		13.01.17		54.6											Транспорт	
БалтИнвБ-2	1 500 R	9.00	13.09.12	17.09.13	10.09.15	14.7	38.5											/B3/	Финансы
БанкМосквы-2	10 000 R	7.55	03.08.12		01.02.13		7.2	99.55		350	99.45	99.55		8.48	7.36	0.54	BBB-/Ba2/	Финансы	
БанкСПб БО-1	5 000 R	8.25	09.10.12	11.10.12	09.04.13	3.5	9.4											отзван/Ba3/	Финансы
БанкСПб БО-2	5 000 R	9.00	24.09.12		23.09.13		14.9											отзван/Ba3/	Финансы
БанкСПб БО-4	3 000 R	8.50	13.12.12	17.12.12	12.12.13	5.7	17.6	100.15		11 795	99.80	100.24	8.32		8.46	0.43	отзван/Ba3/	Финансы	
Башнефть БО-1	10 000 R	9.35	04.12.12	05.12.13	02.12.14	17.3	29.2	101.05		83 104	101.00	101.50	8.73		9.20	1.26	BB//	Нефть и газ	
Башнефть-1	15 000 R	12.50	18.12.12	22.12.12	13.12.16	5.9	53.6	102.20	(0.15)	74 530	102.07	102.30	7.88		12.20	0.44	BB//	Нефть и газ	
Башнефть-2	15 000 R	12.50	18.12.12	22.12.12	13.12.16	5.9	53.6	102.14	(0.16)	166	102.08	102.20	8.01		12.21	0.44	BB//	Нефть и газ	
Башнефть-3	20 000 R	12.50	18.12.12	22.12.12	13.12.16	5.9	53.6	102.20		5 000	102.07	102.99	7.88		12.20	0.44	BB//	Нефть и газ	
Башнефть-4	10 000 R	9.00	17.08.12	19.02.15	04.02.22	31.8	115.4	99.90	0.05	54 702	99.57	99.99	9.24		8.73	2.13	BB//	Нефть и газ	
Бинбанк БО-1	3 000 R	9.85	20.12.12	25.12.12	20.12.14	6.0	29.8	100.00		2 930			10.08		9.83	0.44	отзван/B2/B-	Финансы	
Бинбанк-2	1 000 R	8.85	28.10.12	02.11.12	29.04.13	4.2	10.1										отзван/B2/B-	Финансы	
БК Евразия-1	5 000 R	8.40	27.06.12	27.06.16	20.06.18	48.1	71.8											BB//	Нефть и газ
БНП Париба-1	2 000 R	7.70	25.09.12		29.03.14		21.1	97.00		170 001	97.00	99.50		9.81	7.78	1.50	//BBB	Финансы	
ВБД БО-1	3 000 R	7.35	12.10.12	17.10.12	11.10.13	3.7	15.5											/отзван/отзван	Потреб. тов.
ВБД БО-2	3 000 R	7.35	12.10.12																

Рынок рублевых облигаций

Выпуск	Объем, млн	Купон, %	Дата			Месяцев до		Цена	Изм.	Торговый объем, шт	Котировки		Доходность, %			Дюр, лет	Рейтинг F/M/S	Сектор
			купона	оферты	погаш	офрт	погаш				покупка	продажа	офрт	погаш	текущ			
КОРПОРАТИВНЫЕ РУБЛЕВЫЕ ОБЛИГАЦИИ																		
ЕАБР-4	5 000 R	7.70	14.08.12	13.02.14	06.02.18	19.6	67.4					98.00					BBB/A3/BBB	Финансы
ЕБРР-4	3 000 R	7.06	13.09.12		12.06.14		23.5				100.00	100.50					A3/	Финансы
ЕБРР-5	5 000 R	6.65	11.07.12		09.04.14		21.4				100.15	100.65					A3/	Финансы
ЕБРР-6	3 500 R	0.01	29.09.12		28.09.18		75.1										A3/	Финансы
ЕБРР-7	3 500 R	0.01	29.09.12		28.09.18		75.1										A3/	Финансы
ЕБРР-9	1 000 R	0.50	16.06.13		15.06.16		47.7										A3/	Финансы
ЕвразХолдинг-1	10 000 R	9.25	21.09.12	26.03.13	13.03.20	9.0	92.6	100.58	0.06	50 000	100.00	100.74	8.56	8.98	0.66		BB-/B1/B+	МГД
ЕвразХолдинг-2	10 000 R	9.95	29.10.12	28.10.15	19.10.20	40.1	99.8	97.70		1	98.00	98.85	11.07	10.02	2.58		BB-/B1/B+	МГД
ЕвразХолдинг-3	5 000 R	9.25	21.09.12	26.03.13	13.03.20	9.0	92.6				98.00	101.14					BB-/B1/B+	МГД
ЕвразХолдинг-4	5 000 R	9.95	29.10.12	28.10.15	19.10.20	40.1	99.8	88.00		1	86.45	103.00	15.14	11.11	2.47		BB-/B1/B+	МГД
ЕвразХолдинг-5	5 000 R	8.40	06.12.12	03.06.16	27.05.21	47.3	107.1				94.00	95.00					BB-/B1/B+	МГД
ЕвразХолдинг-7	15 000 R	8.40	04.12.12	01.06.16	25.05.21	47.2	107.0				93.00	97.00					BB-/B1/B+	МГД
ЕвроХим-2	5 000 R	8.90	03.07.12	03.07.15	26.06.18	36.2	72.0				91.00						BB/BB	Хим. пром.
ЕвроХим-3	5 000 R	8.25	21.11.12	23.11.15	14.11.18	40.9	76.7				90.00	100.00					BB/BB	Хим. пром.
Желдоринг-3	2 000 R	13.00	19.09.12		19.09.12		2.8				99.51							Финансы
Запсиб БО-1	2 000 R	9.75	21.12.12	27.12.12	20.06.14	6.0	23.8				99.40	99.70					//B	Финансы
Заречная-01	3 000 R	10.80	29.06.12	12.01.15	21.12.18	30.6	77.9											МГД
Зенит БО-1	5 000 R	7.50	07.10.12		07.04.13		9.4				86.00	100.00					V+/Ba3/	Финансы
Зенит БО-2	5 000 R	7.75	22.09.12	26.09.12	22.09.13	3.0	14.9	99.99	0.01	3 610	99.96	99.99	7.86	7.60	0.22		V+/Ba3/	Финансы
Зенит БО-3	3 000 R	8.75	15.11.12	19.11.12	15.11.14	4.8	28.7	100.21	0.05	1 400	100.20	100.22	8.31	8.64	0.36		V+/Ba3/	Финансы
Зенит БО-4	3 000 R	8.90	07.08.12	11.02.13	07.02.15	7.6	31.4	100.05		105 000	100.07	100.15	8.97	8.60	0.55		V+/Ba3/	Финансы
Зенит БО-5	3 000 R	8.90	14.08.12	18.02.13	14.02.15	7.8	31.7				100.10	100.17					V+/Ba3/	Финансы
Зенит БО-6	5 000 R	7.25	26.11.12	28.11.12	26.05.14	5.1	23.0	99.57	(0.08)	90 047	99.50	99.65	8.46	7.24	0.39		V+/Ba3/	Финансы
Зенит БО-7	5 000 R	9.20	12.10.12	16.04.14	12.04.15	21.7	33.5	99.40		1 000	99.30	99.48	9.78	9.08	1.52		V+/Ba3/	Финансы
Зенит-5	5 000 R	9.00	04.12.12		04.06.13		11.3				99.90	100.10					V+/Ba3/	Финансы
Зенит-6	3 000 R	8.00	03.07.12	05.07.12	01.07.14	0.3	24.2										V+/Ba3/	Финансы
Золото Селигдара-4	1 500 R	16.50	27.06.12	03.07.12	25.06.14	0.2	24.0											МГД
ЗолСелигд-3	1 500 R	9.00	29.11.12		29.05.14		23.1				95.52	100.40						МГД
ЗСД-1	5 000 R	8.75	04.12.12	29.04.16	13.05.31	46.1	226.7				98.50	99.45						Строительство
ЗСД-2	5 000 R	8.75	04.12.12	29.04.16	13.05.31	46.1	226.7				98.50	99.45						Строительство
ЗСД-3	5 000 R	9.15	31.08.12	28.02.17	06.02.32	56.2	235.5											Строительство
ЗСД-4	5 000 R	9.15	31.08.12	28.02.17	06.02.32	56.2	235.5											Строительство
ЗСД-5	5 000 R	9.15	31.08.12	28.02.17	06.02.32	56.2	235.5											Строительство
ИАВ1-1	2 932 R	8.95	10.08.12		10.08.44		385.7											Финансы
ИАВ1-2	1 140 R				10.08.44		385.7											Финансы
ИАРТ-1	1 000 R	8.50	31.07.12		04.08.13		13.3				1.00							Финансы
ИКС5-1	9 000 R	7.95	03.07.12		01.07.14		24.2				87.00	97.74					//B+	Потреб. усл.
ИКС5-4	8 000 R	7.75	06.12.12	06.06.14	02.06.16	23.3	47.2	96.00	1.00	5 001	96.00	97.00	10.32	8.04	1.66		//B+	Потреб. усл.
ИнвТоргБ БО-1	2 000 R	10.25	25.11.12		25.11.13		17.0				93.25	101.25					/B2/	Финансы
ИнвТоргБ-4	1 500 R	9.00	08.10.12		08.10.12		3.4										/B2/	Финансы
ИнгБанк-1	5 000 R	7.46	17.07.12		23.07.14		24.9				99.00	99.45					/Baa2/	Финансы
ИнгБанк-2	5 000 R	8.28	12.08.12		18.11.14		28.8										/Baa2/	Финансы
Интеза-3	5 000 R	9.00	10.10.12	18.10.13	13.04.15	15.7	33.6	98.90		131 000	98.50	99.50	10.14	8.93	1.12		/Ba1/	Финансы
Интурист-2	2 000 R	10.00	20.11.12		21.05.13		10.8				98.50	99.00						Потреб. усл.
Иркут БО-1	5 000 R	9.25	11.09.12		10.09.13		14.5				98.50	101.24					/Ba2/	Машиностр. и пр.
ИркЭнерго БО-1	3 000 R	7.60	09.10.12		08.04.14		21.4	98.50		20 000			8.69	7.59	1.54		/отзван/отзван	Электроэнерг.
ИркЭнерго-1	5 000 R	15.50	29.11.12		28.11.13		17.1										/отзван/отзван	Электроэнерг.
ИтераФ-1	5 000 R	8.50	20.11.12		20.11.12		4.8				98.01	100.00						Нефть и газ
Камаз БО-1	2 000 R	9.00	17.12.12	19.12.12	16.12.13	5.8	17.7				99.87							Машиностр. и пр.
Камаз БО-2	3 000 R	8.60	07.08.12		04.02.14		19.3				93.00	98.50						Машиностр. и пр.
Каркаде-2	1 500 R	13.00	20.07.12		17.04.15		33.7	99.15	(0.36)	10 100	99.00	99.60	14.38	12.80	1.12		V+//	Финансы
Карусель-1	3 000 R	12.00	13.09.12		12.09.13		14.6										//B+	Потреб. усл.
КаспЭнергия-1	1 000 R	12.50	23.10.12		23.10.12		3.9				96.05	100.90						Нефть и газ
КЕДР БО-1	1 500 R	9.25	28.06.12	09.01.13	28.06.14	6.5	24.1										/B2/	Финансы
КИТ ФинансКап-2	4 000 R	11.00	11.12.12		10.06.14		23.5										V/отзван/	Финансы
КИТ ФинансКап-3	1 150 R	11.00	27.11.12		24.11.15		41.0										V/отзван/	Финансы
Кокс БО-2	5 000 R	8.70	28.11.12		28.05.14		23.0	95.48		754	90.01	98.00		11.70	9.05	1.61	/B2/B	МГД
КольчУ-1	1 000 R	11.50	27.10.12	02.05.13	30.04.15	10.2	34.1	100.04		200 002	99.01	100.25	11.73	11.28	0.73		//B-	Финансы
Колос БО-1	1 500 R	11.00	19.07.12		17.07.14		24.7	97.20		75 000	97.20	97.90		14.02	10.79	0.97		Сельск. хоз.
Копейка БО-1	3 000 R	9.50	24.07.12	30.07.12	23.07.13	1.1	12.9	100.11		1 850	100.00	100.12	8.22	9.34	0.07		//B+	Потреб. усл.
Копейка БО-2	3 000 R	9.00	03.07.12		01.10.13		15.2										//B+	Потреб. усл.
КрайИнвБ БО-1	1 500 R	9.25	19.10.12	23.10.12	19.04.14	3.9	21.8	99.20	(0.10)	1 000	99.20	99.40	12.16	9.17	0.28		V+//B+	Финансы
КредЕврБ БО-1	5 000 R	8.10	27.10.12		27.04.14		22.0				93.00	98.00					BB-/Ba3/	Финансы
КредЕврБ БО-2	5 000 R	10.00	10.08.12	12.02.14	10.02.15	19.6	31.5				98.51	99.00					BB-/Ba3/	Финансы
КредЕврБ-6	4 000 R	8.30	21.08.12	22.08.12	18.02.14	1.9	19.8				99.71	100.09					BB-/Ba3/	Финансы
КузбассЭнерго-1	10 000 R	8.05	24.12.12	25.06.14	14.06.21	24.0	107.7				86.01	98.50						Электроэнерг.
КузбассЭнерго-2	5 000 R	8.70	25.10.12	26.04.16	15.04.21	46.0	105.7				87.06	94.98						Электроэнерг.
Кuibшшевазот-4	2 000 R	8.60	11.10.12	21.04.14	07.04.16	21.8	45.4											

Рынок рублевых облигаций

Выпуск	Объем, млн	Купон, %	Дата			Месяцев до		Цена	Изм.	Торговый объем, шт	Котировки		Доходность, %			Дюр, лет	Рейтинг F/M/S	Сектор	
			купона	оферты	погаш	офрт	погаш				покупка	продажа	офрт	погаш	текуц				
КОРПОРАТИВНЫЕ РУБЛЕВЫЕ ОБЛИГАЦИИ																			
Лукойл БО-6	5 000 R	9.20	13.12.12		13.12.12		5.6	100.75		2 500	100.75			7.66	9.10	0.43	BBB-/Baa2/BBB-	Нефть и газ	
Лукойл БО-7	5 000 R	9.20	13.12.12		13.12.12		5.6	100.99	0.25	3 900	100.76	100.99		7.11	9.08	0.43	BBB-/Baa2/BBB-	Нефть и газ	
Лукойл-4	6 000 R	7.40	06.12.12		05.12.13		17.3	99.55		265	99.60	100.25		7.88	7.40	1.29	BBB-/Baa2/BBB-	Нефть и газ	
М Инд-2	1 500 R	10.75	11.07.12		10.07.13		12.5	15.53	0.03	7	15.15	15.81		615.66	52.57	0.11		Строительство	
Магнит БО-1	1 000 R	8.25	10.09.12		09.09.13		14.5	99.30		408	99.30	100.25		9.05	8.11	1.05	//BB-	Потреб. усл.	
Магнит БО-2	1 000 R	8.25	10.09.12		09.09.13		14.5	99.35		32 830	99.30	100.25		9.01	8.11	1.05	//BB-	Потреб. усл.	
Магнит БО-3	1 500 R	8.25	10.09.12		09.09.13		14.5	99.25		29 270	99.25	100.00		9.10	8.12	1.05	//BB-	Потреб. усл.	
Магнит БО-4	2 000 R	8.25	10.09.12		09.09.13		14.5	99.48	0.31	95 944	99.30	99.45		8.89	8.10	1.05	//BB-	Потреб. усл.	
Магнит БО-5	5 000 R	8.00	31.08.12		28.02.14		20.1				97.00	99.44					//BB-	Потреб. усл.	
Магнит БО-6	5 000 R	7.75	23.10.12		22.04.14		21.9				98.00	99.25					//BB-	Потреб. усл.	
Макромир-1	1 000 R		28.08.12		26.02.13		8.1											Строительство	
МБРР-2	3 000 R	7.00	28.06.12		28.03.13		9.0										V+/B1/	Финансы	
МБРР-3	3 000 R	8.25	24.07.12		23.04.13		9.9				85.01	100.00					V+/B1/	Финансы	
МБРР-4	5 000 R	9.50	30.08.12		27.02.14		20.1				98.00	100.50					V+/B1/	Финансы	
МБРР-5	5 000 R	9.50	13.12.12	17.12.12	12.06.14	5.7	23.5				100.50	100.75					V+/B1/	Финансы	
МДМ Банк БО-1	5 000 R	12.75	29.11.12		29.11.12		5.1	101.79		11 600	101.75	101.99		8.54	12.42	0.39	BB/Ba2/BB-	Финансы	
МДМ Банк БО-2	5 000 R	8.15	21.09.12		21.03.14		20.8										BB/Ba2/BB-	Финансы	
МДМ Банк БО-4	5 000 R	9.50	16.12.12	20.12.12	16.12.14	5.8	29.7	100.23		240	100.20	100.60	9.18		9.45	0.43	BB/Ba2/BB-	Финансы	
МДМ Банк-7	5 000 R	11.75	19.07.12		19.07.12		0.8	100.27	(0.02)	2 330	100.26	100.28		7.32	11.15	0.06	BB/Ba2/BB-	Финансы	
МДМ Банк-8	10 000 R	9.00	11.10.12	09.07.13	09.04.15	12.4	33.4	100.02		168	99.82	100.15	9.18	9.18	8.83	0.91	BB/Ba2/BB-	Финансы	
Медведь-2	1 000 R	12.50	27.08.12	03.09.12	22.08.16	2.3	49.9	100.10		150	86.00		12.37		12.36	0.15		Финансы	
МеталКомБ БО-1	1 500 R	8.70	02.08.12	02.02.13	02.08.14	7.3	25.2				83.45						/B3/	Финансы	
МеталКомБ-1	900 R	9.40	27.11.12		26.11.13		17.0										/B3/	Финансы	
Металлоинв-1	5 000 R	9.00	17.09.12	19.03.15	07.03.22	32.7	116.4	98.09		26 506	97.91	98.53	10.05		8.95	2.19	BB-/Ba3/	МГД	
Металлоинв-05	10 000 R	9.00	17.09.12	19.03.15	07.03.22	32.7	116.4	97.97	(0.03)	105 300	97.90	98.70	10.10		8.96	2.19	BB-/Ba3/	МГД	
Металлоинв-06	10 000 R	9.00	20.09.12	24.03.15	10.03.22	32.9	116.5	98.06	0.11	370 007	96.50	98.70	10.06		8.96	2.20	BB-/Ba3/	МГД	
Металлоинв-1	1 500 R	10.15	19.12.12	21.12.12	22.06.15	5.9	35.9												
МетКомБанк-1	2 000 R	10.75	12.10.12	17.04.13	15.04.15	9.7	33.6				99.00	99.88					/B3/	Финансы	
Мечел БО-1	5 000 R	8.10	09.11.12		09.11.12		4.5				99.20	99.50					/B1/	МГД	
Мечел БО-11	3 000 R	11.25	09.10.12		07.04.15		33.4				100.00						/B1/	МГД	
Мечел БО-12	3 000 R	11.25	09.10.12		07.04.15		33.4				100.00						/B1/	МГД	
Мечел БО-2	5 000 R	9.75	11.09.12		12.03.13		8.5	99.30	0.03	500	99.10	99.45		11.04	9.55	0.62	/B1/	МГД	
Мечел БО-3	5 000 R	9.75	24.10.12		24.04.13		9.9				98.00	98.75					/B1/	МГД	
Мечел БО-4	5 000 R	10.25	14.08.12	11.02.14	10.02.15	19.6	31.5				96.00	98.00					/B1/	МГД	
Мечел БО-5	5 000 R	11.25	09.10.12		07.04.15		33.4				100.00						/B1/	МГД	
Мечел БО-6	2 000 R	11.25	09.10.12		07.04.15		33.4				100.00						/B1/	МГД	
Мечел БО-7	2 000 R	11.25	09.10.12		07.04.15		33.4				100.00						/B1/	МГД	
Мечел-02	5 000 R	7.40	12.12.12		12.06.13		11.5	96.90	0.20	2	96.15	96.80		11.17	7.62	0.85	/B1/	МГД	
Мечел-04	5 000 R	19.00	26.07.12	30.07.12	21.07.16	1.1	48.9	100.79	(0.10)	4	100.60	100.88	9.41		18.28	0.08	/B1/	МГД	
Мечел-05	5 000 R	12.50	17.07.12	19.10.12	09.10.18	3.8	75.5	100.75	0.25	32	100.25	100.75	10.34		12.12	0.27	/B1/	МГД	
Мечел-13	5 000 R	10.00	04.09.12	03.09.15	25.08.20	38.3	98.0	94.88	0.04	22 000	88.01	98.50	12.33		10.21	2.41	/B1/	МГД	
Мечел-14	5 000 R	10.00	04.09.12	03.09.15	25.08.20	38.3	98.0				92.53	94.97					/B1/	МГД	
Мечел-15	5 000 R	8.25	21.08.12	20.02.14	09.02.21	19.9	103.6	94.59	0.02	31 502	93.01	94.50	12.30		8.47	1.36	/B1/	МГД	
Мечел-16	5 000 R	8.25	21.08.12	20.02.14	09.02.21	19.9	103.6	94.50		7 998	93.00	94.50	12.37		8.47	1.36	/B1/	МГД	
Мечел-17	5 000 R	8.40	06.12.12	06.06.16	27.05.21	47.4	107.1	88.58		1	88.14	90.40	12.50		9.44	3.00	/B1/	МГД	
Мечел-18	5 000 R	8.40	06.12.12	06.06.16	27.05.21	47.4	107.1	85.00		1	85.00	90.00	13.88		9.83	2.96	/B1/	МГД	
Мечел-19	5 000 R	8.40	11.12.12	09.06.16	01.06.21	47.5	107.2	92.60		5	86.13	89.96	11.03		9.04	3.07	/B1/	МГД	
МИА-1	220 R	10.00	20.09.12		20.09.12		2.8										/Ba2/	Финансы	
МИА-4	2 000 R	7.35	05.07.12	18.10.12	01.10.15	3.7	39.2										/Ba2/	Финансы	
МИА-5	2 000 R	7.90	19.07.12	25.07.13	17.07.14	13.0	24.7					99.25					/Ba2/	Финансы	
Микоян-2	2 000 R	11.30	09.08.12		07.02.13		7.4											Потреб. тов.	
Миракс-4	1 364 R	17.00	17.09.12		17.09.12		2.7				12.00	53.40					отзван/отзван/	Строительство	
Мираторг БО-1	3 000 R	8.75	31.07.12	17.07.14	29.07.14	24.7	25.1				93.50	94.50						Потреб. тов.	
Мираторг-1	2 500 R	6.00	02.08.12		02.08.12		1.2	99.85		300 002	99.00	99.90		7.56	5.87	0.09		Потреб. тов.	
МирСтрТехн-1	1 000 R	3.00	25.03.13		25.06.19		84.0					37.71						Строительство	
МКБ БО-1	3 000 R	8.50	22.08.12	01.03.13	22.02.14	8.2	19.9	99.40	(0.25)	5 600	97.00	99.60	9.65		8.31	0.58	BB-/B1/B+	Финансы	
МКБ БО-3	4 000 R	9.25	27.10.12	06.05.13	27.04.15	10.3	34.0				98.30	99.80					BB-/B1/B+	Финансы	
МКБ БО-4	5 000 R	8.00	15.10.12	19.10.12	15.04.14	3.8	21.6	99.52	(0.09)	184 305	99.69	99.75	9.78		7.91	0.28	BB-/B1/B+	Финансы	
МКБ БО-5	5 000 R	9.20	23.12.12		23.06.14		23.9	96.50	(0.04)	828 057	96.51	96.70		11.52	9.53	1.67	BB-/B1/B+	Финансы	
МКБ-6	2 000 R	9.40	07.08.12		07.08.12		1.4				100.11	100.15					BB-/B1/B+	Финансы	
МКБ-7	2 000 R	9.76	17.07.12		14.07.15		36.6	100.15		15 100	100.07	100.18			9.34		BB-/B1/B+	Финансы	
МКБ-8	3 000 R	9.00	10.10.12		08.04.15		33.4										BB-/B1/B+	Финансы	
ММК БО-1	5 000 R	6.90	15.11.12		15.11.12		4.7											BB+/Ba3/отзван	МГД
ММК БО-4	5 000 R	7.65	30.08.12		27.02.14		20.1	98.78		185 000	97.40	97.90		8.61	7.56	1.44	BB+/Ba3/отзван	МГД	
ММК БО-5	8 000 R	7.65	04.10.12		04.04.13		9.3	99.65	0.05	6 365	99.45	99.65		8.27	7.55</				

Рынок рублевых облигаций

Выпуск	Объем, млн	Купон, %	Дата			Месяцев до		Цена	Изм.	Торговый объем, шт	Котировки		Доходность, %			Дюр, лет	Рейтинг F/M/S	Сектор	
			купона	оферты	погаш	офрт	погаш				покупка	продажа	офрт	погаш	текуц				
КОРПОРАТИВНЫЕ РУБЛЕВЫЕ ОБЛИГАЦИИ																			
МТС-5	15 000 R	14.25	24.07.12	26.07.12	19.07.16	1.0	48.8	100.55	(0.09)	155	100.48	100.54	6.41	12.54	0.07	BB+/Ba2/BB	Телеком		
МТС-7	10 000 R	8.70	13.11.12		07.11.17		64.4	97.01	(0.24)	33 875	96.67	97.00		9.64	8.88	3.96	BB+/Ba2/BB	Телеком	
МТС-8	15 000 R	8.15	13.11.12	13.11.15	07.11.20	40.6	100.3	96.96		7 900	97.00	97.25	9.43	8.33	2.73	BB+/Ba2/BB	Телеком		
Н Ленск-3	1 000 R	14.00	17.07.12		16.07.13		12.7	97.56	0.21	40	97.51	97.77		19.85	13.50	0.42		МГД	
НацКап БО-3	500 R	8.20	24.12.12		23.06.14		23.9											Финансы	
НацКап БО-4	500 R	8.20	24.12.12		23.06.14		23.9											Финансы	
НацСтанд-1	1 500 R	9.80	08.09.12	10.03.13	11.03.14	8.4	20.5	99.91	0.01	20 250			10.14	9.53	0.62	/B3/	Финансы		
НацСтандФ БО-1	2 000 R	10.50	02.11.12		02.05.14		22.2									/B3/	Финансы		
НИА ВТБ-1	4 634 R	10.50	26.06.12		26.02.39		320.3									/Ba1/	Финансы		
НИА ВТБ-2	2 027 R	11.00	26.06.12		26.02.39		320.3									/Ba1/	Финансы		
НЛМК БО-1	5 000 R	9.75	04.12.12		04.12.12		5.3	101.10		129 900	100.80	101.15		7.28	9.59	0.41	BBB-/Baa3/BBB-	МГД	
НЛМК БО-2	5 000 R	8.75	19.12.12	21.06.13	17.12.14	11.8	29.7				100.05	101.00					BBB-/Baa3/BBB-	МГД	
НЛМК БО-3	5 000 R	8.75	19.12.12	21.06.13	17.12.14	11.8	29.7				100.45	100.80					BBB-/Baa3/BBB-	МГД	
НЛМК БО-5	10 000 R	10.75	30.10.12		30.10.12		4.1				101.06	101.20					BBB-/Baa3/BBB-	МГД	
НЛМК БО-6	10 000 R	7.75	04.09.12		05.03.13		8.3				99.55	100.10					BBB-/Baa3/BBB-	МГД	
НЛМК БО-7	10 000 R	8.95	13.11.12		11.11.14		28.5	100.22	(0.01)	106 000	99.75	100.80		9.03	8.84	1.99	BBB-/Baa3/BBB-	МГД	
НМТП БО-2	4 000 R	9.00	31.10.12		29.04.15		34.1				98.31	99.50						Транспорт	
Новатэк БО-1	10 000 R	7.50	26.06.12		25.06.13		12.0					100.35					BBB-/Baa3/BBB-	Нефть и газ	
Новиком БО-1	3 000 R	8.50	07.07.12	12.07.13	07.07.14	12.5	24.4	98.85	(0.09)	2	98.50	99.20	9.93	8.27	0.88	/B2/	Финансы		
Новиком-1	2 000 R	9.50	24.11.12	31.05.13	25.11.13	11.1	17.0				99.50	100.20					/B2/	Финансы	
НОК-3	1 000 R	12.50	28.08.12		26.08.14		26.0											МГД	
Номос БО-1	5 000 R	9.10	24.08.12		24.02.14		20.0	99.87	0.37	200	99.56	99.89		9.38	8.84	1.41	BB/Baa3/	Финансы	
Номос БО-2	5 000 R	8.00	18.10.12	22.04.13	18.10.14	9.9	27.7	99.33	0.02	65 000	99.20	99.40	9.04	8.87	7.93	0.73	BB/Baa3/	Финансы	
Номос-09	5 000 R	8.75	14.12.12		14.06.13		11.6	100.06		500	99.93	100.06		8.87	8.72	0.87	BB/Baa3/	Финансы	
Номос-11	5 000 R	7.40	04.07.12	09.07.12	02.07.14	0.4	24.2										BB/Baa3/	Финансы	
Номос-12	5 000 R	8.50	24.08.12	28.08.13	28.08.17	14.1	62.1				98.95	99.40					BB/Baa3/	Финансы	
НорНикель БО-3	15 000 R	7.00	31.07.12		30.07.13		13.1				99.41	99.59					BB+/Ba2/BBB-	МГД	
НотаБ-1	1 000 R	11.00	15.08.12	20.02.13	12.02.14	7.9	19.6	99.93		14 595	97.01		11.38	10.59	0.55	/B3/	Финансы		
НПК БО-1	5 000 R	10.00	04.09.12		03.03.15		32.2	98.77	(0.41)	325 000	98.90	99.95		10.80	9.82	2.12	/B1/	Транспорт	
НПК БО-2	5 000 R	10.00	04.09.12		03.03.15		32.2	98.93	(0.77)	81 015	98.50	99.99		10.73	9.80	2.12	/B1/	Транспорт	
НПК-1	2 100 R	9.25	13.07.12	12.10.12 C	10.07.15	3.6	36.5				98.50	100.00					/B1/	Транспорт	
НПО Сатурн-3	3 500 R	8.00	05.12.12	06.12.12	06.06.14	5.4	23.3				2.00							Машиностр. и пр.	
НФК Банк БО-1	2 000 R	10.00	15.10.12	18.10.12	15.04.14	3.7	21.6				99.75	100.05					/B3/B	Финансы	
ОАК-1	46 280 R	8.00	11.09.12		17.03.20		92.7											Машиностр. и пр.	
Обкондитер-2	3 000 R	10.50	17.10.12		17.04.13		9.7										B//	Потреб. тов.	
Оборонпром-1	21 091 R	8.00	19.10.12		24.04.20		94.0											Машиностр. и пр.	
ОИЖК-2	1 500 R	11.00	14.08.12		07.02.17		55.5				99.01							Финансы	
ОМЗ-6	1 600 R	8.25	30.11.12		31.05.13		11.1				94.01						/B-	Машиностр. и пр.	
Открытие-01	5 000 R	9.00	16.10.12		14.10.14		27.6										/B+	Финансы	
Открытие-02	5 000 R	10.75	28.06.12	31.12.13	22.12.16	18.2	53.9										/B+	Финансы	
ОТП Банк БО-1	5 000 R	7.95	31.07.12		29.07.14		25.1				93.30	93.69					BB/Ba2/	Финансы	
ОТП Банк БО-2	6 000 R	10.50	04.09.12	06.03.14	03.03.15	20.3	32.2	99.00		4	98.81	99.00	11.46	10.27	1.38		BB/Ba2/	Финансы	
ОТП Банк БО-3	4 000 R	10.50	01.11.12	03.11.12	30.10.14	4.3	28.1	100.49	(0.24)	51 720	100.50	101.00	9.17	10.29	0.32		BB/Ba2/	Финансы	
ОТП Банк-2	2 500 R	8.25	25.09.12		25.03.14		20.9	95.23		710	95.15	95.30		11.64	8.48	1.46		BB/Ba2/	Финансы
Первобанк БО-1	1 500 R	9.75	24.10.12		24.04.13		9.9				86.00	100.20					/B3/	Финансы	
Первобанк БО-2	1 500 R	8.50	11.10.12	18.10.12	10.04.14	3.7	21.5					100.00					/B3/	Финансы	
Петрокоммерц БО-1	3 000 R	8.90	04.09.12	06.09.13	03.03.15	14.4	32.2			2	99.00	101.60					/Ba3/B+	Финансы	
Петрокоммерц-5	5 000 R	12.75	19.12.12	24.12.12	21.12.14	6.0	29.9	102.70				102.25	7.07	12.39	0.45		/Ba3/B+	Финансы	
Петрокоммерц-6	3 000 R	7.75	22.08.12		22.08.12		1.9				99.80	100.10					/Ba3/B+	Финансы	
Петрокоммерц-7	3 000 R	7.00	22.08.12		22.08.12		1.9	99.68		224	99.55	99.99		9.20	6.86	0.14		/Ba3/B+	Финансы
ПИА АИЖК-1	688 R	6.94	15.08.12		15.02.39		319.9				99.20	99.55					/Ba1/	Финансы	
Полипласт-2	800 R	12.25	11.09.12	14.09.12	11.03.14	2.6	20.5				98.06	100.00						Хим. пром.	
ПочтаРос	7 000 R	8.25	25.09.12	28.03.14	22.03.16	21.0	44.9	97.50		480	97.83	98.00	10.07	8.29	1.48			Потреб. усл.	
ПраймФ-1	360 \$	9.00	30.11.12		29.05.15		35.1											Потреб. тов.	
ПромсвБ БО-2	5 000 R	8.75	22.08.12	28.02.13	18.02.15	8.1	31.8				99.60	99.80					BB-/Ba2/отзван	Финансы	
ПромсвБ БО-3	5 000 R	8.60	07.08.12		04.02.14		19.3	98.49		132	95.00	98.77		9.85	8.45	1.36		BB-/Ba2/отзван	Финансы
ПромсвБ БО-4	5 000 R	8.75	22.08.12	28.02.13	18.02.15	8.1	31.8										BB-/Ba2/отзван	Финансы	
ПромсвБ-6	5 000 R	8.25	17.12.12		17.06.13		11.7	98.90	0.12	3	98.45	98.90		9.68	8.33	0.87		BB-/Ba2/отзван	Финансы
ПромТрактор-3	5 000 R	11.25	25.07.12		24.07.13		12.9	95.75	(0.25)	224 637	95.00	96.00		16.28	11.20	0.86		BB-/Ba2/отзван	Машиностр. и пр.
ПрофМедиа-1	3 000 R	10.50	19.07.12	23.07.13	16.07.15	12.9	36.7	99.36		954	99.00	99.49		10.10	0.89		/B+	Медиа	
Разгуляй БО-16	3 000 R	12.00	07.11.12	14.11.12	07.05.14	4.6	22.4				98.00	98.48						Сельск. хоз.	
Разгуляй-4	3 000 R	0.00	21.11.12		22.05.13		10.8				1.00	95.00						Сельск. хоз.	
Разгуляй-5	2 000 R	0.00	24.10.12		23.10.13		15.9											Сельск. хоз.	
Райффайзен БО-7	5 000 R	7.50	28.11.12		27.11.13		17.1				98.60	100.00						BBB-/Baa3/BBB	Финансы
Райффайзен-4	10 000 R	8.75	04.12.12		03.12.13		17.3				99.60							BBB-/Baa3/BBB	Финансы
РГС Б-3	2 000 R	9.80	29.08.12	04.03.13	31.08.14	8.3	26.2				99.80	100.00						/B2/	Финансы
РГС Б-4	3 000 R	8.75	30.06.12																

Рынок рублевых облигаций

Выпуск	Объем, млн	Купон, %	Дата			Месяцев до		Цена	Изм.	Торговый объем, шт	Котировки		Доходность, %			Дюр, лет	Рейтинг F/M/S	Сектор	
			купона	оферты	погаш	офрт	погаш				покупка	продажа	офрт	погаш	текущ				
КОРПОРАТИВНЫЕ РУБЛЕВЫЕ ОБЛИГАЦИИ																			
РЖД-23	15 000 R	9.00	02.08.12	05.02.15	16.01.25	31.4	150.8	101.99		2 727		102.10	8.29		8.53	2.12	BBB/Vaa1/BBB	Транспорт	
РизЛизинг	2 000 R	8.50	21.12.12		19.12.14													Финансы	
РК Казначей-1	3 000 R	10.50	23.11.12	28.11.12	20.11.15													Финансы	
РМБ-3	1 100 R	10.50	22.09.12		23.09.13												/B3/	Финансы	
РМК-3	3 000 R	10.40	18.12.12	20.12.13	15.12.15						97.00	98.99						МГД	
РМК-4	5 000 R	9.00	06.12.12	10.06.14	02.06.16	23.5	47.2	95.03		600	91.53	95.60	12.29		9.42	1.62		МГД	
РосБанк БО-1	5 000 R	8.90	25.12.12	27.06.12	25.06.13	0.0	12.0	100.05		149 700	99.97	100.05		9.07	8.89	0.89	BBB+/Vaa2/BBB-	Финансы	
РосБанк БО-2	5 000 R	8.00	08.07.12		08.07.13													Финансы	
РосБанк БО-3	10 000 R	8.95	16.11.12	20.05.13	16.11.14	10.8	28.7					100.70					BBB+/Vaa2/BBB-	Финансы	
РосБанк АЗ	5 000 R	6.90	05.11.12		06.11.13		16.4	96.84		276		97.90		9.63	7.05	1.20	BBB+/Vaa2/BBB-	Финансы	
РосБанк А5	5 000 R	7.40	05.11.12		07.11.14		28.4										BBB+/Vaa2/BBB-	Финансы	
РосВодКан-3	3 000 R	9.00	12.11.12	14.11.13	09.11.15	16.6	40.5	98.53	0.53	928	98.50	99.95	10.41		9.04	1.19	BB-/	Потреб. усл.	
РосгосСтрах-1	4 000 R	10.00	19.07.12	23.07.12	16.07.15	0.9	36.7	99.89	0.29	169 583	99.90	99.99	11.92		9.59	0.06		Финансы	
РосгосСтрах-2	5 000 R	10.50	08.11.12	13.11.12	02.11.17	4.6	64.3	99.27	(0.36)	64 986	99.51	99.90	12.89		10.44	0.33		Финансы	
РосдорБанк-1	1 050 R	11.50	08.12.12	12.12.12	09.12.13	5.6	17.5	97.89	1.71	310	98.01	99.50	17.16		11.68	0.39	/B3/	Финансы	
Роснано-1	8 000 R	8.90	27.06.12		20.12.17		65.9										//BB+	Финансы	
Роснано-2	10 000 R	8.90	27.06.12		20.12.17		65.9										//BB+	Финансы	
Роснано-3	15 000 R	8.90	27.06.12		20.12.17		65.9										//BB+	Финансы	
Роснано-4	10 000 R	8.60	17.10.12		10.04.19		81.5	99.95		20 000	99.80	100.00			8.47		//BB+	Финансы	
Роснано-5	10 000 R	8.60	17.10.12		10.04.19		81.5				99.80	100.05					//BB+	Финансы	
РосТелеком-01	2 000 R	6.60	09.08.12		08.08.13		13.4											BBB-/BB+	Телеком
РосТелеком-04	2 000 R	6.50	03.10.12		03.04.13		9.2				96.01	100.65						BBB-/BB+	Телеком
РосТелеком-08	1 800 R	6.65	04.09.12		03.09.13		14.3				95.26	100.49						BBB-/BB+	Телеком
РосТелеком-10	2 250 R	9.17	21.08.12		21.05.13		10.8				100.05	100.29						BBB-/BB+	Телеком
РосТелеком-11	3 000 R	11.70	01.08.12		24.07.19		85.0	100.69	0.00	501	100.55	100.69		12.05	11.42	3.92		BBB-/BB+	Телеком
РосТелеком-13	2 000 R	6.50	18.07.12		17.10.12		3.7											BBB-/BB+	Телеком
РСГ-1	3 000 R	10.75	19.09.12	25.12.12	18.06.14	6.0	23.7	99.24	0.29	41 096	99.16	99.30	12.98		10.81	0.42		BBB-/BB+	Строительство
РСХБ БО-1	5 000 R	7.20	29.08.12	31.08.12	28.08.13	2.2	14.1											BBB/Vaa1/	Финансы
РСХБ БО-2	5 000 R	8.20	07.08.12	08.08.13	03.02.15	13.4	31.3	99.47		105 005	99.37	99.74	8.89		7.99	0.97		BBB/Vaa1/	Финансы
РСХБ БО-3	5 000 R	8.20	09.08.12	12.08.13	05.02.15	13.5	31.4	99.47		90 010		99.74	8.88		7.99	0.97		BBB/Vaa1/	Финансы
РСХБ БО-5	10 000 R	7.20	29.08.12	30.08.12	28.08.13	2.1	14.1				99.90							BBB/Vaa1/	Финансы
РСХБ БО-6	10 000 R	8.20	30.10.12		29.10.13		16.1	99.32		4 500	99.20	99.94		8.92	8.15	1.18		BBB/Vaa1/	Финансы
РСХБ-03	10 000 R	9.25	16.08.12	17.02.14	09.02.17	19.8	55.5	100.40	0.08	230 425	100.35	101.30	9.17		8.92	1.38		BBB/Vaa1/	Финансы
РСХБ-04	10 000 R	7.50	03.10.12		27.09.17		63.1											BBB/Vaa1/	Финансы
РСХБ-05	10 000 R	8.75	04.12.12	04.12.13	27.11.18	17.3	77.1	99.65	(0.05)	6 245	99.00	100.20	9.21		8.74	1.26		BBB/Vaa1/	Финансы
РСХБ-06	5 000 R	7.80	17.08.12	19.08.14	09.02.18	25.8	67.5				86.00	98.50						BBB/Vaa1/	Финансы
РСХБ-07	5 000 R	6.85	11.12.12	12.06.13	05.06.18	11.5	71.3	98.59	0.32	50	98.35	98.65	8.58		6.93	0.87		BBB/Vaa1/	Финансы
РСХБ-08	5 000 R	10.10	22.11.12	26.11.12	14.11.19	5.0	88.7	101.04		4 000	100.90	101.04	7.57		9.91	0.38		BBB/Vaa1/	Финансы
РСХБ-09	5 000 R	10.10	22.11.12	26.11.12	14.11.19	5.0	88.7	100.95		50 000		101.14	7.80		9.92	0.38		BBB/Vaa1/	Финансы
РСХБ-10	5 000 R	9.00	08.08.12	08.02.13	29.01.20	7.5	91.2				100.40	100.75						BBB/Vaa1/	Финансы
РСХБ-11	5 000 R	9.00	09.08.12	11.02.13	30.01.20	7.6	91.2	100.80		5 500	100.60	101.65	7.77		8.64	0.55		BBB/Vaa1/	Финансы
РСХБ-12	5 000 R	7.70	12.07.12	13.07.15	01.07.21	36.6	108.2				95.00	97.00						BBB/Vaa1/	Финансы
РСХБ-13	5 000 R	7.70	13.07.12	14.07.15	02.07.21	36.6	108.3					96.99						BBB/Vaa1/	Финансы
РСХБ-14	10 000 R	7.70	10.07.12	08.07.15	29.06.21	36.4	108.2				95.00	97.00						BBB/Vaa1/	Финансы
РСХБ-15	10 000 R	8.75	06.11.12	07.11.13	26.10.21	16.4	112.1	100.30		3 446	99.92	100.30	8.68		8.62	1.20		BBB/Vaa1/	Финансы
РСХБ-16	10 000 R	8.55	15.10.12	15.04.15	04.04.22	33.6	117.3				98.00	100.14						BBB/Vaa1/	Финансы
РТК Лизинг БО-1	825 R	11.50	07.08.12	14.08.12	06.08.13	1.6	13.3	100.00		1 730	99.75	100.04	11.57		11.01	0.10			Финансы
РТК-3	5 000 R	11.00	19.01.15	25.01.15	04.01.27	31.0	174.4	100.00		47 800			9.75		10.51	2.34			Финансы
РусСтанд БО-2	5 000 R	9.00	25.09.12	02.04.13	24.03.15	9.2	32.9	99.60		47 900	98.01	99.99	9.76		8.84	0.66		V+/Va3/V+	Финансы
РусСтанд БО-6	5 000 R	9.40	03.11.12	11.11.13	03.05.15	16.5	34.2	100.00		3	100.00	9.60			9.27	1.18		V+/Va3/V+	Финансы
РУСАЛ Братск-7	15 000 R	8.30	30.08.12	03.03.14	22.02.18	20.2	68.0	92.49		8 912	92.41	92.49	13.89		8.72	1.36			МГД
РУСАЛ Братск-8	15 000 R	8.50	15.10.12	15.04.15	05.04.21	33.6	105.4	87.00	(0.50)	100 783	87.19	87.20	14.80		9.59	2.16			МГД
РусГидро-01	10 000 R	8.00	22.10.12	22.04.16	12.04.21	45.9	105.6					98.95						BB+/отзван/BB+	Электроэнерг.
РусГидро-02	10 000 R	8.00	22.10.12	22.04.16	12.04.21	45.9	105.6					97.99						BB+/отзван/BB+	Электроэнерг.
РусМоре БО-01	1 000 R			28.06.13	23.06.15	12.1	35.9	100.00		507 000			12.89			0.86			Потреб. тов.
РусСтанд БО-1	5 000 R	11.00	09.11.12	16.11.12	07.11.14	4.7	28.4	101.00		20 383	100.90	101.05	8.33		10.74	0.34		V+/Va3/V+	Финансы
РусфинБ БО-01	4 000 R	7.15	04.07.12	09.07.13	04.07.14	12.4	24.3	98.00	0.25	1	97.90	98.00	9.46		7.05	0.89		/Vaa3/отзван	Финансы
РусфинБ БО-2	4 000 R	8.75	06.09.12	10.09.13	06.03.15	14.5	32.3	99.00	(2.00)	15 000		99.40	9.86		8.61	1.03		/Vaa3/отзван	Финансы
РусфинБ-08	2 000 R	7.70	17.09.12	24.09.12	14.09.15	3.0	38.6				99.51	99.99						/Vaa3/отзван	Финансы
РусфинБ-09	2 000 R	7.70	18.09.12	25.09.12	15.09.15	3.0	38.7	99.49	(0.40)	895 002	99.50	99.85	10.14		7.58	0.21		/Vaa3/отзван	Финансы
РусфинБ-10	2 000 R	7.90	13.11.12	19.11.13	10.11.15	16.8	40.5											/Vaa3/отзван	Финансы
РусфинБ-11	2 000 R	7.90	14.11.12	20.11.13	11.11.15	16.8	40.5	98.74		120 520		98.75	9.07		7.93	1.22		/Vaa3/отзван	Финансы
Сахатрифт-2	2 500																		

Рынок рублевых облигаций

Выпуск	Объем, млн	Купон, %	Дата			Месяцев до		Цена	Изм.	Торговый объем, шт	Котировки		Доходность, %			Дюр, лет	Рейтинг F/M/S	Сектор
			купона	оферты	погаш	офрт	погаш				покупка	продажа	офрт	погаш	текуц			
КОРПОРАТИВНЫЕ РУБЛЕВЫЕ ОБЛИГАЦИИ																		
СистемаАФК-4	13 500 R	7.65	18.09.12		15.03.16	44.6	98.85		642	86.01	99.00		8.35	7.58	2.01	BB-/Ba3/BB	Телеком	
СистемаГалс-1	3 000 R	8.50	09.10.12		08.04.14	21.4										отзван/отзван/	Строительство	
СистемаГалс-2	2 000 R	8.50	16.10.12		15.04.14	21.6										отзван/отзван/	Строительство	
Ситроникс БО-1	2 000 R	12.00	18.12.12		18.06.13	11.7	100.00	(0.04)	2 239 387	100.00	100.10		12.35	11.97	0.85	B-/B3/	Технологии	
Ситроникс БО-2	3 000 R	10.75	08.10.12	15.10.12	07.10.13	3.6	15.4	99.88	0.23	32 799	99.70	100.00	11.37	10.52	0.26	B-/B3/	Технологии	
СКБ Б БО-3	3 000 R	9.50	27.11.12	31.05.13	26.11.13	11.1	17.0	99.92		20 500	99.50	100.00	9.81	9.44	0.82	B/B1/	Финансы	
СКБ Б БО-4	2 000 R	10.75	05.12.12	10.12.12	05.06.13	5.5	11.3				100.60	101.00				B/B1/	Финансы	
СКБ Б БО-5	2 000 R	8.25	11.10.12	16.10.12	10.04.14	3.7	21.5	100.06	(0.04)	21 450	100.00	100.05	8.12	8.11	0.27	B/B1/	Финансы	
СКБ Б БО-6	2 000 R	8.50	10.07.12	12.07.13	08.07.14	12.5	24.4				97.71	98.28				B/B1/	Финансы	
СМП Банк-1	3 000 R	10.25	27.11.12	30.11.12	23.05.17	5.2	58.9	100.10	(0.00)	218	99.90	100.10	10.21	10.16	0.38		Финансы	
Солперс БО-2	2 000 R	9.25	31.10.12		01.05.13	10.2	99.26	0.02	40	99.26	99.49		10.41	9.19	0.75		Машиностр. и пр.	
Солперс-2	3 000 R	12.50	18.07.12		17.07.13	12.7	102.75	0.08	10 069	102.50	102.65		9.92	11.55	0.89		Машиностр. и пр.	
СПКазань-3	1 000 R	14.00	08.11.12		08.05.14	22.4					100.00						Потреб. усл.	
СтрКред БО-1	1 000 R	9.90	28.07.12	28.07.12	28.07.14	1.1	25.1	94.09		407	90.03	94.49	114.17	10.08	0.04	/B3/	Финансы	
СтрКред БО-2	1 000 R	9.90	28.07.12	28.07.12	28.07.14	1.1	25.1				85.01	94.49				/B3/	Финансы	
СтрТрансГаз-2	5 000 R	8.49	13.07.12		13.07.12	0.6	100.00	0.00	172	100.00	100.05		8.49	8.18	0.04		Строительство	
СтрТрансГаз-3	5 000 R	8.50	11.10.12		11.04.13	9.5	98.86	(0.14)	5	97.02	98.50		10.25	8.45	0.70		Строительство	
СУ155-4	1 000 R	12.75	19.11.12	26.11.12	18.05.15	5.0	34.7	99.75	0.00	6 969	99.62	99.76	13.77	12.62	0.35		Строительство	
СудострБ БО-01	2 000 R	11.00	03.09.12	06.03.13	03.03.14	8.3	20.2				98.01	100.05				/B3/	Финансы	
СудострБ-3	1 500 R	10.00	03.09.12		03.09.12	2.3					99.03					/B3/	Финансы	
СудострБ-4	1 500 R	11.00	09.10.12		08.10.13	15.4	97.77	(0.30)	851	97.52	99.00		13.32	10.99	1.07	/B3/	Финансы	
СУЭК Финанс-1	10 000 R	9.35	06.07.12	10.07.13	26.06.20	12.5	96.1	100.03	(0.02)	408	99.90	100.95	9.53	8.95	0.88	/Ba3/	МГД	
Татнефть БО-1	5 000 R	7.25	21.09.12		20.09.13	14.8	98.87		192	98.50	99.00		8.38	7.20	1.09	BB+/Ba2/отзван	Нефть и газ	
Таттелеком-2	1 500 R	8.25	01.11.12		01.11.12	4.2					97.33	100.40				BB-/	Телеком	
ТатФондБ БО-1	2 000 R	9.50	28.06.12	05.07.12	26.12.13	0.3	18.0									/B3/	Финансы	
ТатФондБ БО-2	2 000 R	8.75	18.10.12	25.10.12	17.04.14	4.0	21.7				97.00	99.85				/B3/	Финансы	
ТатФондБ БО-3	2 000 R	12.25	29.11.12	05.12.12	27.11.14	5.3	29.1				100.00	101.20				/B3/	Финансы	
ТатФондБ БО-4	3 000 R	11.25	21.08.12	26.02.13	17.02.15	8.1	31.8	99.75	0.00	32	99.75	100.04	11.93	10.83	0.56	/B3/	Финансы	
ТатФондБ БО-5	2 000 R	11.00	09.10.12	15.04.13	07.04.15	9.6	33.4				99.31	99.75				/B3/	Финансы	
ТатФондБ-6	2 000 R	10.25	28.08.12		26.02.13	8.1					99.00	100.30				/B3/	Финансы	
ТатФондБ-7	1 000 R	10.00	14.12.12		14.12.12	5.6					100.00	101.00				/B3/	Финансы	
ТВЗ БО-1	2 000 R	6.50	12.12.12		12.06.13	11.5											Машиностр. и пр.	
ТГК1-1	4 000 R	7.60	11.09.12		11.03.14	20.5	96.55		21	95.21	98.60		10.07	7.70	1.45		Электроэнерг.	
ТГК1-2	5 000 R	6.70	03.07.12	09.07.13	01.07.14	12.4	24.2					98.60					Электроэнерг.	
ТГК1-3	2 000 R	10.30	26.06.12		14.12.21	113.7											Электроэнерг.	
ТГК1-4	2 000 R	7.60	27.08.12		14.02.22	115.7											Электроэнерг.	
ТГК2 БО-1	5 000 R	9.00	18.09.12		17.09.13	14.7	82.04	(2.87)	5 400	83.01	83.46		28.93	10.66	0.90	ССС/	Электроэнерг.	
ТГК5-1	5 000 R	8.75	12.10.12	18.10.13	06.10.17	15.7	63.4	98.49	3 000	97.36	98.60	10.25		8.73	1.12		Электроэнерг.	
ТГК6-1	5 000 R	8.30	30.08.12	02.09.13	24.08.17	14.2	62.0	99.00	38 401	97.35	100.00	9.41		8.16	1.02		Электроэнерг.	
ТГК9-1	7 000 R	8.10	13.08.12	15.08.13	07.08.17	13.6	61.4	97.62	4	97.00	97.75	10.64		8.05	0.97		Электроэнерг.	
Теле2 СПб-1	5 000 R	8.40	21.12.12	22.06.16	11.06.21	47.9	107.6				94.50	108.00					Телеком	
Теле2 СПб-2	5 000 R	8.40	21.12.12	22.06.16	11.06.21	47.9	107.6				90.12	108.00					Телеком	
Теле2 СПб-3	3 000 R	8.40	21.12.12	22.06.16	11.06.21	47.9	107.6				90.00	108.00					Телеком	
Теле2 СПб-4	3 000 R	8.90	13.08.12	13.02.14	31.01.22	19.6	115.3				96.00	100.60					Телеком	
Теле2 СПб-5	4 000 R	8.90	13.08.12	13.02.14	31.01.22	19.6	115.3	100.43	0.23	23 000	96.00	100.60	8.78	8.58	1.38		Телеком	
Теле2-СПб-7	6 000 R	9.10	16.10.12	17.04.15	05.04.22	33.7	117.4				85.00	100.50					Телеком	
ТехНиколь БО-1	1 500 R	13.50	12.09.12		11.09.13	14.5											Строительство	
ТехНиколь БО-2	2 500 R	13.00	20.09.12	24.09.12	19.09.13	3.0	14.8										Строительство	
ТК Финанс БО-1	500 R	10.50	27.06.12		25.06.14	24.0											Транспорт	
ТК Финанс БО-2	500 R	10.50	27.06.12		25.06.14	24.0											Транспорт	
ТКБ-2	1 800 R	8.15	18.09.12	24.09.12	15.03.16	3.0	44.6				99.99	100.05				/B1/	Финансы	
ТКС Б БО-1	1 600 R	14.22	21.09.12		20.09.13	14.8	101.30	0.29	70	101.30	102.00		13.42	13.54	1.00	B/B2/	Финансы	
ТКС Б БО-2	1 500 R	16.50	27.11.12		26.11.13	17.0	104.14	0.00	2 340	104.06	104.14		13.62	15.65	1.15	B/B2/	Финансы	
ТКС Б БО-3	1 500 R	14.00	21.08.12	22.08.12	18.02.14	1.9	19.8	100.50	(0.08)	18 224	100.30	100.40	10.66	13.29	0.14	B/B2/	Финансы	
ТКС Б БО-4	1 500 R	13.25	18.10.12	22.04.13	16.04.15	9.9	33.7				100.05	100.15				B/B2/	Финансы	
ТКС Б-2	1 400 R	20.00	27.07.12		28.07.13	13.1	105.95	(1.04)	2 061	106.57	106.97		14.35	17.50	0.84	B/B2/	Финансы	
ТМК БО-1	5 000 R	8.85	23.10.12		22.10.13	15.9					98.75	99.20				/B1/B+	МГД	
Трансаэро БО-1	2 500 R	12.50	04.09.12	05.09.13	03.03.15	14.3	32.2	99.70	(0.09)	1 521	99.65	99.84	13.14	12.07	0.97		Транспорт	
ТрансАэро-1	3 000 R	12.50	24.10.12		23.10.13	15.9	99.90	(0.09)	13 909	99.90	100.00		12.94	12.25	1.10		Транспорт	
ТрансКонт-1	3 000 R	9.50	28.08.12		26.02.13	8.1						101.05					BB+/Ba3/	
ТрансКонт-2	3 000 R	8.80	06.12.12		04.06.15	35.3	100.48		2 000				8.73	8.72	1.86	BB+/Ba3/	Транспорт	
ТрансКредБ БО-1	5 000 R	7.80	17.11.12		17.11.13	16.7					98.70	99.75				/Ba3/BBB-	Финансы	
ТрансКредБ-5	3 000 R	7.90	11.08.12		12.08.13	13.5	99.40		29	99.40	100.40		8.63	7.72	0.99	/Ba3/BBB-	Финансы	
ТрансКредБ-6	4 000 R	8.25	18.10.12		17.04.14	21.7	98.80	0.00	600	98.00	98.80		9.17	8.22	1.55	/Ba3/BBB-	Финансы	
ТрансКредФ-2	1 500 R	12.00	01.11.12		01.11.12	4.2											Финансы	
ТрансМашХ БО-1	3 000 R	6.50	26.07.12		23.01.14	18.9	94.75	0.00	1 000	94.71	94.85		10.44	6.67	1.34		Машиностр. и пр.	
Транснефть-1	35 000 R	9.75	20.0															

Рынок рублевых облигаций

Выпуск	Объем, млн	Купон, %	Дата			Месяцев до		Цена	Изм.	Торговый объем, шт	Котировки		Доходность, %			Дюр, лет	Рейтинг F/M/S	Сектор
			кулона	оферты	погаш	офрт	погаш				покупка	продажа	офрт	погаш	текущ			
КОРПОРАТИВНЫЕ РУБЛЕВЫЕ ОБЛИГАЦИИ																		
ТрансФинМ-17	1 000 R	9.70	27.11.12	04.12.14	16.11.21	29.3	112.8	100.02		10 000			9.92	9.63	2.00		Финансы	
УБРПР-2	2 000 R	9.50	29.10.12	05.11.12	01.05.14	4.3	22.2				99.30	99.99				//B	Финансы	
УОМЗ-4	1 500 R	10.50	23.10.12	25.10.13	21.04.15	16.0	33.8									//B-	Машиностр. и пр.	
УралВагонЗ-1	3 000 R	9.25	13.12.12	16.12.12	07.12.17	5.7	65.4				99.65						Машиностр. и пр.	
УралВагонЗ-2	3 000 R	8.95	28.08.12	30.08.13	20.02.18	14.1	67.9	97.50	(0.28)	100	97.50	98.25	11.58	8.91	0.99		Машиностр. и пр.	
Уралкалий БО-1	50 000 R	8.25	20.08.12		17.02.14		19.8									/ВааЗ/ВВВ-	Хим. пром.	
Уралсвязьинформ-1-4	1 000 R		01.11.12		01.11.12		4.2									отзван/отзван	Телеком	
Уралсб ЛК БО-1	1 167 R	9.50	31.08.12		28.02.14		20.1				99.67	99.95				ВВ-//	Финансы	
Уралсб ЛК БО-2	2 000 R	11.50	16.07.12		12.01.15		30.6				100.70	101.40				ВВ-//	Финансы	
Уралсб ЛК БО-3	1 501 R	9.50	31.07.12		29.10.13		16.1				100.00	100.15				ВВ-//	Финансы	
Уралсб ЛК БО-4	2 250 R	8.50	05.07.12		03.07.14		24.2				97.75	98.40				ВВ-//	Финансы	
Уралсб ЛК БО-5	2 750 R	11.50	09.08.12		05.02.15		31.4	100.20	(0.10)	10 000	100.18	100.50		11.82	11.31	1.11	ВВ-//	Финансы
Уралсб ЛК БО-6	2 750 R	11.50	14.08.12		10.02.15		31.5				100.00	101.00				ВВ-//	Финансы	
Уралсб ЛК БО-7	2 000 R	11.00	25.07.12		22.04.15		33.9				99.50	99.75				ВВ-//	Финансы	
Уралсб ЛК БО-9	1 500 R	11.50	21.08.12		17.02.15		31.8				100.40	101.20				ВВ-//	Финансы	
Уралсб-4	5 000 R	8.75	14.09.12	19.09.13	10.03.17	14.8	56.5				99.60	99.79				ВВ-/ВаЗ/ВВ-	Финансы	
Формат-1	1 000 R	17.00	06.09.12		06.12.12		5.4										Строительство	
Фортум-2	5 000 R	6.50	08.08.12		06.02.13		7.4										Электроэнерг.	
ФСК ЕЭС-06	10 000 R	7.15	25.09.12	27.09.13	15.09.20	15.1	98.7	99.08		94 000	98.75	99.35	8.09	7.09	1.11	/Ваа2/ВВВ	Электроэнерг.	
ФСК ЕЭС-07	5 000 R	7.50	26.10.12	26.10.15	16.10.20	40.0	99.7				96.00	96.70				/Ваа2/ВВВ	Электроэнерг.	
ФСК ЕЭС-08	10 000 R	7.15	25.09.12	27.09.13	15.09.20	15.1	98.7	99.11		36 000	98.75	99.35	8.06	7.09	1.11	/Ваа2/ВВВ	Электроэнерг.	
ФСК ЕЭС-09	5 000 R	7.99	26.10.12	24.10.17	16.10.20	64.0	99.7	96.00		26 510	95.75	96.45	9.15	8.21	3.99	/Ваа2/ВВВ	Электроэнерг.	
ФСК ЕЭС-10	10 000 R	7.75	25.09.12	25.09.15	15.09.20	39.0	98.7	97.00		100	97.00	97.20	9.02	7.83	2.63	/Ваа2/ВВВ	Электроэнерг.	
ФСК ЕЭС-11	10 000 R	7.99	26.10.12	24.10.17	16.10.20	64.0	99.7	96.00		27 500	95.75	96.25	9.15	8.21	3.99	/Ваа2/ВВВ	Электроэнерг.	
ФСК ЕЭС-12	10 000 R	8.10	26.10.12	28.04.16	19.04.19	46.1	81.8	96.98	(0.48)	100 050	97.30		9.25	8.24	3.03	/Ваа2/ВВВ	Электроэнерг.	
ФСК ЕЭС-13	10 000 R	8.50	03.07.12		22.06.21		107.9	96.60	(0.90)	500		98.00		9.27	8.44	5.63	/Ваа2/ВВВ	Электроэнерг.
ФСК ЕЭС-15	10 000 R	8.75	25.10.12	29.10.14	12.10.23	28.1	135.6	100.85		80 000	99.51	100.90	8.54	8.55	1.95	/Ваа2/ВВВ	Электроэнерг.	
ФСК ЕЭС-18	15 000 R	8.50	10.12.12	16.06.14	27.11.23	23.7	137.1	100.80		50 000	100.65	100.85	8.21	8.40	1.70	/Ваа2/ВВВ	Электроэнерг.	
ФСК ЕЭС-19	20 000 R	7.95	19.07.12	19.07.18	06.07.23	72.8	132.4				90.00	100.00				/Ваа2/ВВВ	Электроэнерг.	
ХКФБ БО-1	3 000 R	7.24	24.07.12	26.10.12	22.04.14	4.0	21.9	86.00		1	85.16		70.70	8.30	0.19	ВВ-/ВаЗ/отзван	Финансы	
ХКФБ БО-3	4 000 R	7.90	24.07.12	25.10.13	22.04.14	16.0	21.9				86.00	98.90				ВВ-/ВаЗ/отзван	Финансы	
ХКФБ-5	4 000 R	8.50	18.07.12		17.04.13		9.7				86.00					ВВ-/ВаЗ/отзван	Финансы	
ХКФБ-6	5 000 R	7.75	11.09.12	14.12.12	10.06.14	5.6	23.5	99.65		18 867	99.30	99.89	8.80	7.75	0.42	ВВ-/ВаЗ/отзван	Финансы	
ХКФБ-7	5 000 R	9.75	26.07.12		23.04.15		33.9	99.00	(0.15)	1 030	98.80	99.00		10.55	9.69	2.23	ВВ-/ВаЗ/отзван	Финансы
ХМ Банк-2	3 000 R	9.25	12.12.12		12.06.13		11.5				98.50					/ВаЗ/отзван	Финансы	
ЦентриИнв БО-1	1 500 R	8.40	18.12.12	19.12.12	17.06.14	5.8	23.7				99.35	99.75				/ВаЗ/	Финансы	
ЦентриИнв БО-2	1 500 R	9.70	18.10.12	22.04.13	16.04.15	9.9	33.7				99.50	99.89				/ВаЗ/	Финансы	
ЦентриИнв БО-5	1 000 R	8.40	18.12.12	19.12.12	17.06.14	5.8	23.7				99.35	99.60				/ВаЗ/	Финансы	
ЦентриИнв-2	3 000 R	9.25	26.06.12	29.06.12	24.06.14	0.1	23.9				100.00	100.20				/ВаЗ/	Финансы	
Черкизово БО-3	3 000 R	8.25	09.11.12		08.11.13		16.4				98.50	98.70				/В2/	Потреб. тов.	
ЧТПЗ БО-1	5 000 R	12.50	04.12.12		04.12.12		5.3	100.35	0.40	4	100.60	100.64		11.96	12.37	0.39	/отзван/	МГД
ЧТПЗ-3	8 000 R	8.00	23.10.12		21.04.15		33.8				90.01					/отзван/	МГД	
ЭлемЛиз-2	2 300 R	14.00	06.09.12	11.09.12	04.09.14	2.5	26.3				95.02	100.50				//B-	Финансы	
Энел БО-15	4 000 R	8.50	18.12.12		18.06.13		11.7	100.25	(0.08)	153 560	100.23	100.35		8.39	8.46	0.88	/ВаЗ/	Электроэнерг.
Энел БО-18	5 000 R	7.10	27.06.12		25.06.14		24.0									/ВаЗ/	Электроэнерг.	
ЭПЛ Даймонд НПК-1-	600 R	8.00	04.04.13		03.04.14		21.2										Потреб. тов.	
Юникредит БО-1	5 000 R	9.00	12.12.12	16.12.13	10.12.14	17.7	29.5	98.00	0.00	3 859	98.01	100.00	10.78	9.15	1.26	ВВВ+//ВВВ	Финансы	
Юникредит БО-2	5 000 R	8.50	31.08.12	04.09.13	27.02.15	14.3	32.1	99.01	0.01	67 999	99.70	100.00	9.61	8.36	1.02	ВВВ+//ВВВ	Финансы	
Юникредит БО-3	5 000 R	8.50	05.09.12	09.09.13	04.03.15	14.5	32.3				93.80	99.25				ВВВ+//ВВВ	Финансы	
Юникредит-ИИП	5 000 R	8.20	12.09.12		07.09.16		50.4				96.75	98.00				ВВВ+//ВВВ	Финансы	
Юникредит-4	10 000 R	7.00	13.11.12	16.11.12	10.11.15	4.7	40.5	99.29	0.07	3 050	99.30	99.55	9.09	6.99	0.35	ВВВ+//ВВВ	Финансы	
Юникредит-5	5 000 R	7.50	04.09.12	06.09.13	01.09.15	14.4	38.2									ВВВ+//ВВВ	Финансы	
ЮТЭйрФ БО-1	1 500 R	12.50	26.06.12		26.03.13		9.0				94.76	103.07					Транспорт	
ЮТЭйрФ БО-16	1 000 R	8.71	28.08.12	03.06.13	26.05.15	11.2	35.0				85.15						Транспорт	
ЮТЭйрФ БО-2	1 500 R	12.50	26.06.12		26.03.13		9.0	102.50		200	102.00	102.49		4.90	0.69		Транспорт	
ЮТЭйрФ БО-3	1 500 R	9.45	20.09.12		19.12.13		17.8				87.13						Транспорт	
ЮТЭйрФ БО-4	1 500 R	9.00	27.06.12		26.03.14		21.0										Транспорт	
ЮТЭйрФ БО-5	1 500 R	9.00	27.06.12		26.03.14		21.0										Транспорт	
ЮТЭйрФ БО-6	1 500 R	10.00	25.07.12	30.04.13	22.04.15	10.1	33.9	100.00		327 233	86.00		10.37	9.83	0.72		Транспорт	
ЮТЭйрФ БО-7	1 500 R	10.00	25.07.12	30.04.13	22.04.15	10.1	33.9	100.00		166 001	95.01	100.00	10.37	9.83	0.72		Транспорт	
ЮТЭйрФ БО-8	1 500 R	10.00	28.08.12	02.12.13	26.05.15	17.2	35.0				85.01						Транспорт	
ЮТЭйрФ-5	1 500 R	9.50	26.07.12		21.07.16		48.9										Транспорт	
Якуэнерго БО-1	3 000 R	8.25	04.09.12		03.09.13		14.3	99.60	(0.20)	10	99.50	99.60		8.78	8.08	1.04	ВВ//	Электроэнерг.

Рынок рублевых облигаций

Выпуск	Объем, млн	Купон, %	Дата			Месяцев до		Цена	Изм.	Торговый объем, шт	Котировки		Доходность, %			Дюр, лет	Рейтинг F/M/S	Сектор
			купона	оферты	погаш	офрт	погаш				покупка	продажа	офрт	погаш	текуц			
ГОСУДАРСТВЕННЫЕ И МУНИЦИПАЛЬНЫЕ ОБЛИГАЦИИ																		
Беларусь-1	7 000 R	8.70	20.09.12		20.12.12	5.8	98.99	0.49	1 135		99.00	99.37		11.31	8.78	0.43	/B3/B-	Гос.
ВолгОбл-09	1 400 R	7.75	05.12.12		04.06.14	23.3					97.00	103.00					BB-/отзван	Муниц.
ВолгОбл-10	3 000 R	7.75	07.11.12		04.05.16	46.3					97.05	98.00					BB-/отзван	Муниц.
ВолгОбл-11	5 000 R	8.99	03.08.12		28.05.17	59.1					99.00	99.10					BB-/отзван	Муниц.
Волгоград-4	715 R	17.50	07.08.12		07.11.12	4.4	103.44	(0.51)	421		103.10	103.55		8.11	16.54	0.33	/Ba3/	Муниц.
Волгоград-5	1 000 R	9.50	20.09.12		17.12.15	41.7											/Ba3/	Муниц.
ВологОбл-1	2 510 R	10.65	19.09.12		14.12.16	53.7					103.50	104.20					отзван/Ba2/B+	Муниц.
ИркОбл-31006	532 R	9.15	14.08.12		22.11.12	4.9					98.04	100.60					/BB	Муниц.
Казань-7	1 700 R	8.75	19.09.12		17.12.14	29.7											B+//	Муниц.
Казань-8	2 000 R	8.00	27.06.12		21.12.16	53.9											B+//	Муниц.
КалужОбл-3	700 R	8.85	30.08.12		29.11.12	5.1					86.00	100.93					BB-/отзван	Муниц.
КалужОбл-4	600 R	10.01	27.06.12		26.06.13	12.0											BB-/отзван	Муниц.
КалужОбл-5	2 500 R	8.20	23.08.12		19.05.16	46.8					98.01	100.00					BB-/отзван	Муниц.
Карелия-13	1 740 R	9.71	20.09.12		18.06.15	35.7	101.24	0.26	400 012		100.80	102.50		8.91	9.58	1.25	BB-//	Муниц.
Карелия-14	1 000 R				30.11.16	53.2					100.11	102.00					BB-//	Муниц.
Коми-07	1 000 R	8.00	23.11.12		22.11.13	16.9	100.85		6 000		86.14	100.75		7.12	7.87	0.82	BB/Ba2/	Муниц.
Коми-08	1 000 R	7.00	03.09.12		03.12.15	41.3											BB/Ba2/	Муниц.
Коми-09	2 100 R	7.50	18.10.12		18.10.14	27.7	98.22	(0.58)	1 000		97.10	98.80		10.36	7.53	1.54	BB/Ba2/	Муниц.
Коми-10	2 100 R	9.50	15.12.12		15.12.16	53.7											BB/Ba2/	Муниц.
КострОбл-4	4 000 R	9.50	23.08.12		17.11.16	52.8	99.90	(0.10)	20		99.71	99.90		9.89	9.43	1.93	B+//	Муниц.
Краснодар-1	1 100 R	8.50	04.07.12		03.07.13	12.2						101.00					/Ba2/	Муниц.
КраснодКр-2	750 R	6.00	14.12.12		14.12.12	5.6						99.50					BB+Ba1/BB	Муниц.
КраснодКр-3	4 000 R	8.30	25.09.12		27.09.14	27.1					99.66	100.29					BB+Ba1/BB	Муниц.
КраснЯрКр-4	4 080 R	10.39	09.08.12		08.11.12	4.4					101.10	101.30					BB+Ba2/BB+	Муниц.
КраснЯрКр-5	9 000 R	9.50	04.12.12		29.11.16	53.2	101.48	0.10	281 600		101.10	102.74		8.51	9.31	1.67	BB+Ba2/BB+	Муниц.
ЛенОбл-3	1 300 R	12.00	07.12.12		05.12.14	29.3					105.00	107.00					BB//BB	Муниц.
ЛипецОбл-6	375 R	8.98	05.12.12		05.06.13	11.3											отзван//BB	Муниц.
ЛипецОбл-7	2 500 R	9.00	30.11.12		31.05.17	59.2											отзван//BB	Муниц.
Москва-39	10 000 R	8.00	21.07.12		21.07.14	24.8						99.45					BBB/Baa1/BBB	Муниц.
Москва-44	20 000 R	7.00	24.12.12		24.06.15	35.9	96.64	(0.46)	170		96.12	98.08		8.46	7.24	2.53	BBB/Baa1/BBB	Муниц.
Москва-45	15 000 R	8.00	27.06.12		27.06.12	0.0											BBB/Baa1/BBB	Муниц.
Москва-48	30 000 R	7.00	11.12.12		11.06.22	119.6	91.00		238 410		85.30	90.99		8.07	7.67	6.67	BBB/Baa1/BBB	Муниц.
Москва-49	25 000 R	7.00	14.12.12		14.06.17	59.6					89.85	96.35					BBB/Baa1/BBB	Муниц.
Москва-53	15 000 R	7.00	01.09.12		01.09.13	14.2						101.00					BBB/Baa1/BBB	Муниц.
Москва-54	15 000 R	7.00	05.09.12		05.09.12	2.3					100.01	100.20					BBB/Baa1/BBB	Муниц.
Москва-56	20 000 R	7.00	22.09.12		22.09.16	50.9					95.01	95.50					BBB/Baa1/BBB	Муниц.
Москва-60	30 000 R	15.00	28.08.12		28.11.12	5.1											BBB/Baa1/BBB	Муниц.
Москва-61	30 000 R	15.00	03.09.12		03.06.13	11.2					106.81	108.25					BBB/Baa1/BBB	Муниц.
Москва-62	35 000 R	13.00	08.09.12		08.06.14	23.4					108.40	109.45					BBB/Baa1/BBB	Муниц.
Москва-63	20 000 R	15.00	10.09.12		10.12.13	17.5					110.33	111.34					BBB/Baa1/BBB	Муниц.
Москва-64	40 000 R	13.00	16.11.12		16.11.15	40.7					111.00	113.80					BBB/Baa1/BBB	Муниц.
Москва-66	30 000 R	8.76	23.08.12		23.11.18	77.0	103.47		25 000		100.00	103.70				8.40	BBB/Baa1/BBB	Муниц.
МосОбл-7	16 000 R	8.00	17.10.12		16.04.14	21.7	98.67	(0.30)	31 148		98.80	99.00		8.99	7.99	1.55	/Ba3/отзван	Муниц.
МосОбл-8	4 750 R	9.00	11.12.12		11.06.13	11.5	100.50	(0.40)	1		100.25	100.90		8.62	8.92	0.86	/Ba3/отзван	Муниц.
НижгорОбл-4	810 R	7.75	17.11.12		17.11.12	4.7					99.60	102.05					BB-//	Муниц.
НижгорОбл-5	1 200 R	12.75	02.12.12		02.12.12	5.2	102.50		1		101.60	102.50		6.90	12.30	0.41	BB-//	Муниц.
НижгорОбл-6	5 000 R	8.50	04.10.12		07.10.15	39.4					99.01	100.00					BB-//	Муниц.
НижгорОбл-7	8 000 R	9.95	15.11.12		16.11.16	52.7					101.50	103.00					BB-//	Муниц.
ОФЗ-25065	46 000 R	12.00	27.06.12		27.03.13	9.0	104.08	0.05	170 000		103.80	104.05		6.54	11.21	0.67	BBB/Baa1/BBB	Гос.
ОФЗ-25067	45 000 R	11.30	18.07.12		17.10.12	3.7	101.50	(0.03)	41 147		101.46	101.58		6.51	10.90	0.28	BBB/Baa1/BBB	Гос.
ОФЗ-25068	45 000 R	12.00	22.08.12		20.08.14	25.8	109.32		242 251		109.00	109.30		7.36	10.58	1.77	BBB/Baa1/BBB	Гос.
ОФЗ-25069	45 000 R	10.80	19.09.12		19.09.12	2.8					100.94						BBB/Baa1/BBB	Гос.
ОФЗ-25071	80 000 R	8.10	28.11.12		26.11.14	29.0	101.63	0.02	1 660 000			102.80		7.48	7.92	2.08	BBB/Baa1/BBB	Гос.
ОФЗ-25072	150 000 R	7.15	25.07.12		23.01.13	6.9	100.45	0.05	48 080		100.33	100.47		6.43	6.91	0.53	BBB/Baa1/BBB	Гос.
ОФЗ-25073	150 000 R	6.85	01.08.12		01.08.12	1.2	100.06	(0.01)	66 191		100.03	100.04		6.26	6.66	0.09	BBB/Baa1/BBB	Гос.
ОФЗ-25075	150 000 R	6.88	18.07.12		15.07.15	36.6	98.24	(0.15)	111 491		98.20	98.40		7.67	6.79	2.53	BBB/Baa1/BBB	Гос.
ОФЗ-25076	150 000 R	7.10	13.09.12		13.03.14	20.5	99.86	(0.01)	999 798		99.85	99.95		7.31	6.97	1.50	BBB/Baa1/BBB	Гос.
ОФЗ-25077	150 000 R	7.35	25.07.12		20.01.16	42.8	98.75	0.05	50 551		98.00	98.96		7.91	7.22	2.88	BBB/Baa1/BBB	Гос.
ОФЗ-25078	100 000 R	6.70	08.08.12		06.02.13	7.4	100.04	(0.03)	248 164			100.10		6.72	6.53	0.56	BBB/Baa1/BBB	Гос.
ОФЗ-25079	150 000 R	7.00	05.12.12		03.06.15	35.2	98.55	(0.07)	650 916		98.46	98.59		7.70	7.08	2.50	BBB/Baa1/BBB	Гос.
ОФЗ-25080	35 000 R	7.40	24.10.12		19.04.17	57.8	97.29	(0.06)	55 100		97.20	97.30		8.25	7.51	3.77	BBB/Baa1/BBB	Гос.
ОФЗ-26199	44 000 R	6.10	11.07.12		11.07.12	0.5	100.00	0.02	18 355		99.99	100.00		6.15	6.02	0.04	BBB/Baa1/BBB	Гос.
ОФЗ-26200	50 000 R	6.10	18.07.12		17.07.13	12.7					99.21	99.50					BBB/Baa1/BBB	Гос.
ОФЗ-26201	47 000 R	6.55	18.07.12		16.10.13	15.7					99.40						BBB/Baa1/BBB	Гос.
ОФЗ-26202	40 000 R	11.20	19.09.12		17.12.14	29.7					108.51	108.70					BBB/Baa1/BBB	Гос.
ОФЗ-26203	150 000 R	6.90	08.08.12		03.08.16	49.3	96.67	(0.28)	109 884		96.55	96.70		8.02	6.95	3.28	BBB/Baa1/BBB	Гос.
ОФЗ-26204	120 000 R	7.50	20.09.12		15.03.18	68.6	97.21	(0.16)	522 111									

Рынок рублевых облигаций

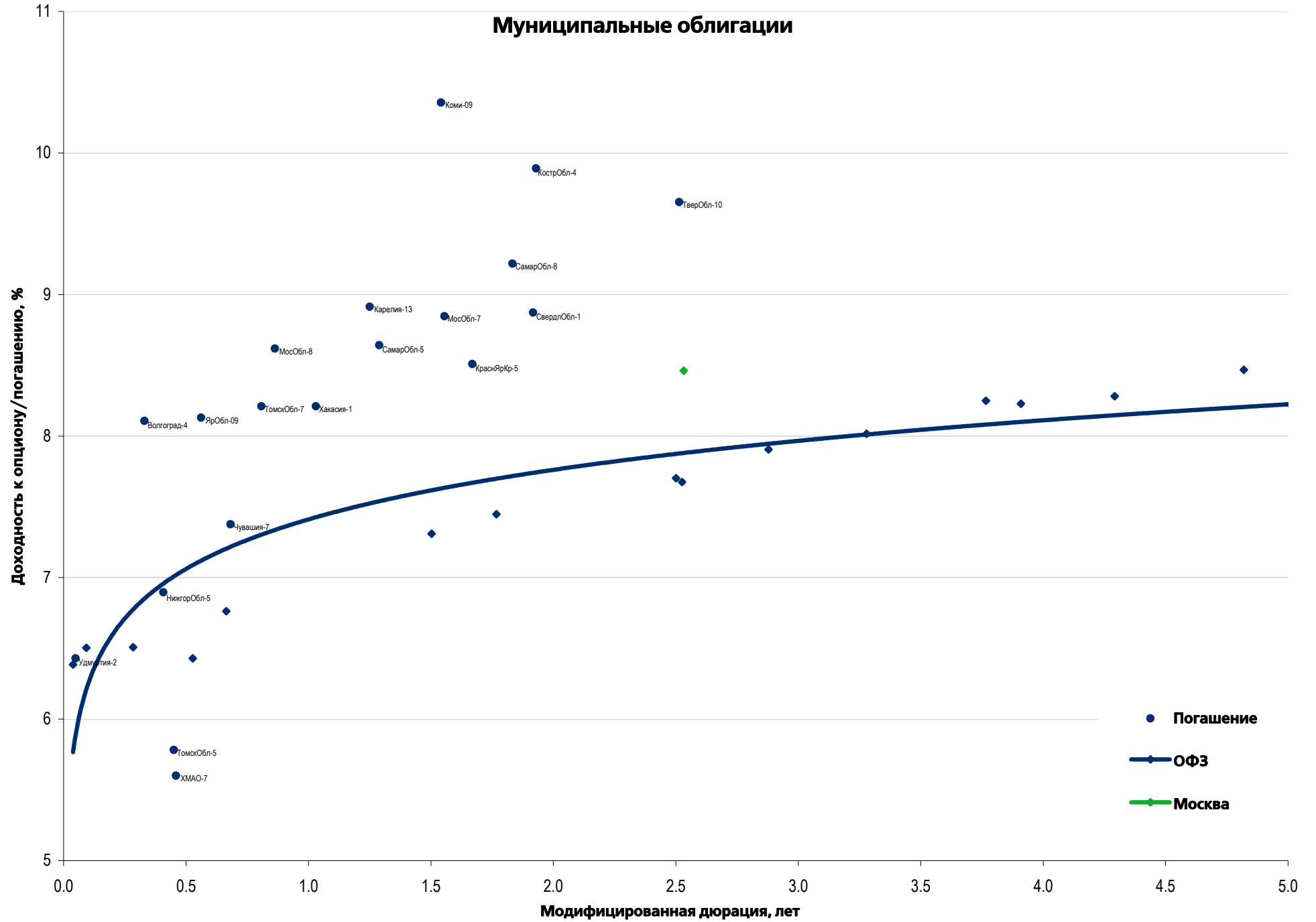
Выпуск	Объем, млн	Купон, %	Дата			Месяцев до		Цена	Изм.	Торговый объем, шт	Котировки		Доходность, %			Дюр, лет	Рейтинг F/M/S	Сектор	
			купона	оферты	погаш	офрт	погаш				покупка	продажа	офрт	погаш	текущ				
ГОСУДАРСТВЕННЫЕ И МУНИЦИПАЛЬНЫЕ ОБЛИГАЦИИ																			
ТверОбл-09	3 000 R	12.50	13.09.12		12.06.14		23.5				104.11	105.00				/B+	Муниц.		
ТверОбл-10	3 000 R	8.50	18.09.12		15.12.15		41.7				97.50	97.80				/B+	Муниц.		
Томск-3	560 R	10.13	24.09.12		23.06.14		23.9	100.25	0.00	7	99.75			9.65	8.68	2.51	1.32	Муниц.	
ТомскОбл-5	700 R	7.00	17.12.12		17.12.12		5.7	101.50	1.70	280 000	100.40	100.80		3.83	6.88	0.46		//BB-	Муниц.
ТомскОбл-7	1 000 R	12.00	27.08.12		27.11.13		17.1	103.05	(0.11)	82 600	103.00	103.73		8.21	11.53	0.81		//BB-	Муниц.
Удмуртия-2	2 500 R	8.40	15.07.12		15.07.12		0.6	100.10		220	100.00	100.10		6.43	8.09	0.05		BB+/Ba1/	Муниц.
Удмуртия-4	2 000 R	8.60	25.11.12		25.11.15		41.0											BB+/Ba1/	Муниц.
Удмуртия-5	2 000 R	10.15	29.11.12		24.11.16		53.0				100.02	110.00						BB+/Ba1/	Муниц.
Уфа-1	750 R	9.00	26.06.12		24.12.13		18.0											//BB-	Муниц.
Хакасия-1	1 200 R	8.20	22.08.12		25.08.13		14.0	100.25	(0.02)	1 000	99.25	100.60		8.21	8.12	1.03		BB-/	Муниц.
ХМАО-7	2 000 R	10.40	20.12.12		20.12.12		5.8	102.30		29	101.30	102.30		5.60	10.15	0.46		/Ваа3/BBB	Муниц.
ХМАО-8	2 000 R	10.80	20.12.12		19.12.13		17.8				104.30	105.30						/Ваа3/BBB	Муниц.
Чувашия-7	800 R	8.91	04.09.12		04.06.13		11.3	101.25		67	101.00	101.25		7.38	8.76	0.68		/Ba2/	Муниц.
Чувашия-8	1 000 R	7.75	13.09.12		15.06.14		23.6	98.15		40 956	97.00			8.81	7.88	1.69		/Ba2/	Муниц.
Якутия-1	1 000 R	7.95	12.07.12		11.04.13		9.5				99.82							BB+/отзван/BB	Муниц.
Якутия-10	2 500 R	8.77	16.08.12		17.05.17		58.7	100.03		1 000 001		100.09		8.97	8.68	2.87		BB+/отзван/BB	Муниц.
Якутия-2	1 750 R	7.80	19.07.12		17.04.14		21.7				99.36	100.15						BB+/отзван/BB	Муниц.
Якутия-3	2 500 R	7.95	22.08.12		20.05.16		46.8				97.50	98.10						BB+/отзван/BB	Муниц.
Якутия-9	1 600 R	9.75	20.09.12		19.09.13		14.8				101.50	102.00						BB+/отзван/BB	Муниц.
ЯрОбл-09	3 000 R	8.00	16.08.12		16.05.13		10.7	100.06		680	100.01	100.15		8.13	7.93	0.56		BB-/	Муниц.
ЯрОбл-10	3 000 R	7.75	17.07.12		15.04.14		21.6				99.00	99.70						BB-/	Муниц.

Рынок еврооблигаций

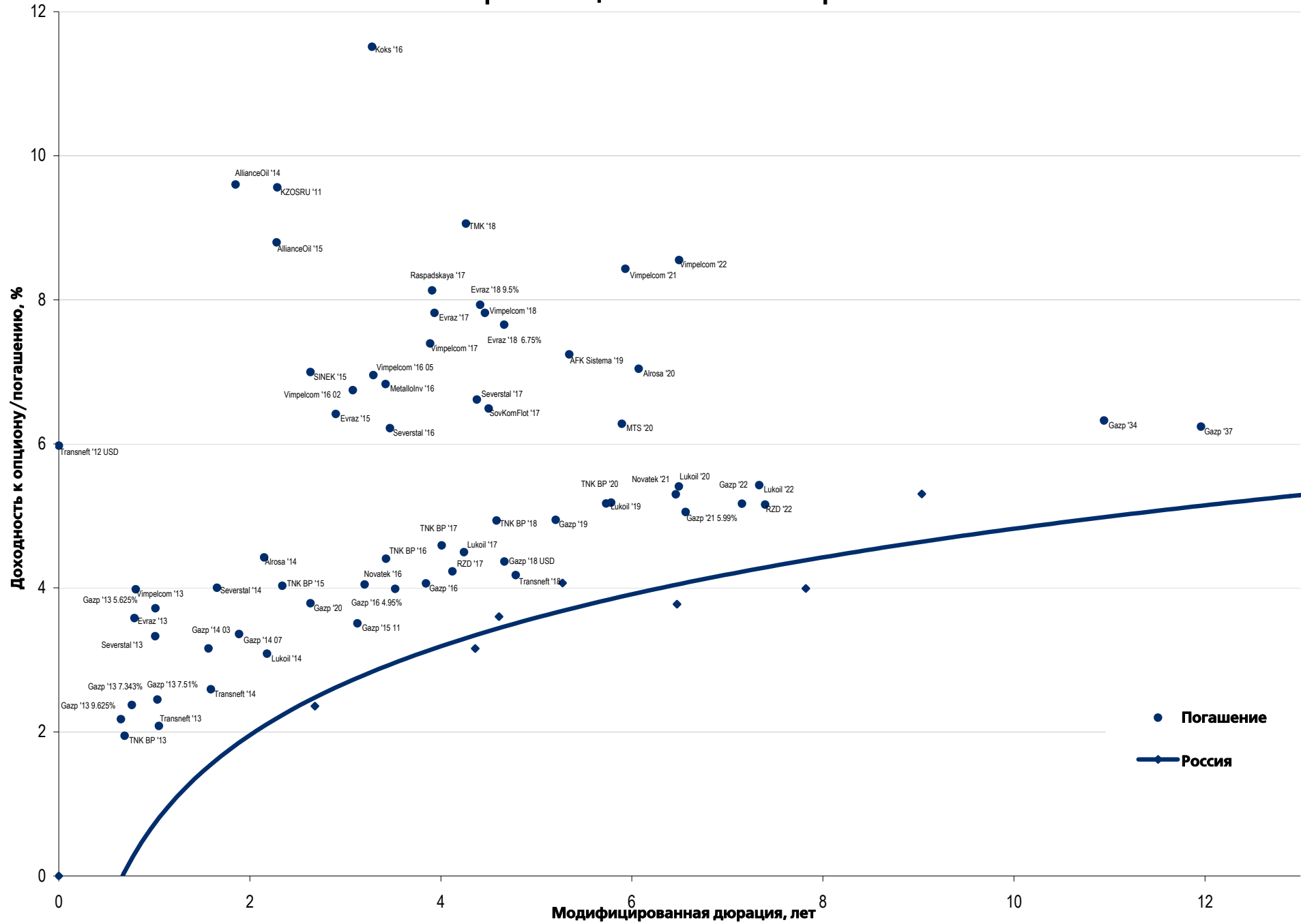
Выпуск	Объем, млн	Купон, %	Дата			Месяцев до		Цена	Изм.	Торговый объем, шт	Котировки		Доходность, %			Дюр, лет	Рейтинг F/M/S	Сектор
			купона	оферты	погаш	офрт	погаш				покупка	продажа	офрт	погаш	текуц			
ЕВРООБЛИГАЦИИ																		
PromSvyazB '17	400 \$	8.50	25.10.12		25.04.17		58.0	96.66	(0.12)		96.29	97.03		9.37	8.66	3.81	BB-/Ba2/отзван	Финансы
PromSvyazB '18	100 \$	12.50	31.07.12	31.01.13 C	31.01.18	7.2	67.2	103.06	0.14		102.00	104.12	7.09	11.72	11.23	0.55	B+/Ba3/B	Финансы
Raspadskaya '17	400 \$	7.75	27.10.12		27.04.17		58.1	98.50	(0.02)		98.10	98.89		8.13	7.77	3.91	B+/B1/	МГД
RBCIRU '15	140 \$	7.00	06.11.12		06.05.15		34.3										//отзван	Медиа
RBCIRU '18	140 \$	6.00	06.11.12		06.05.18		70.4										//отзван	Медиа
Red Arrow '12	12 570 R	8.38	30.06.12		30.06.12		0.1										BBB/Baa2/BBB+	Транспорт
Renaissance '16	325 \$	11.00	21.10.12	22.04.14	21.04.16	21.9	45.9	86.75	2.63		84.00	89.50	19.99	15.73	12.40	1.51	B/B2/B	Финансы
RenCap '13	250 \$	13.00	01.10.12		01.04.13		9.2										B-/B2/B	Финансы
Rosbank '12	130 \$	10.14	01.07.12		01.07.12		0.2										BBB+/Baa2/BBB-	Финансы
RSHB 13	30 000 R	7.50	25.09.12		25.03.13		8.9	100.29	0.12		100.06	100.53		7.07	7.34	0.70	BBB/Baa1/	Финансы
RSHB '13	700 \$	7.18	16.11.12		16.05.13		10.7	104.26	0.00		104.01	104.50		2.31	6.83	0.86	BBB/Baa1/	Финансы
RSHB '14 01	750 \$	7.13	14.07.12		14.01.14		18.6	105.87	(0.02)		105.63	106.11		3.21	6.53	1.43	BBB/Baa1/	Финансы
RSHB 14 06	1 000 \$	9.00	11.12.12		11.06.14		23.5	110.25	0.01		109.93	110.57		3.53	8.14	1.81	BBB/Baa1/	Финансы
RSHB '16 03	20 000 R	8.70	17.09.12		17.03.16		44.7	100.48	0.13		100.14	100.81		8.54	8.46	3.06	BBB/Baa1/	Финансы
RSHB '17 5.298%	500 \$				27.12.17		66.1	100.95	0.16		100.76	101.13		5.10		4.73	BBB/Baa1/	Финансы
RSHB '17 6.299%	1 250 \$	6.30	15.11.12		15.05.17		58.7	105.75	0.04		105.40	106.10		4.96	5.92	4.17	BBB/Baa1/	Финансы
RSHB '17 8.625%	10 000 R	8.63	17.08.12		17.02.17		55.8	97.43	0.12		97.07	97.80		9.31	8.58	3.62	BBB/Baa1/	Финансы
RSHB '18	1 000 \$	7.75	29.11.12		29.05.18		71.1	113.21	(0.00)		112.86	113.55		5.14	6.81	4.79	BBB/Baa1/	Финансы
RSHB '21	800 \$	6.00	03.12.12	03.06.16 C	03.06.21	47.3	107.3	98.48	0.03		98.06	98.91	6.44		6.07	3.44	BBB-/Baa2/	Финансы
RusHydro '15	20 000 R	7.88	28.10.12		28.10.15		40.1	96.15	0.11		95.82	96.47		9.24	8.08	2.83	BB+/отзван/BB+	Электроэнерг.
Russia '15	2 000 \$	3.63	29.10.12		29.04.15		34.1	103.46	0.11		103.21	103.71		2.36	3.48	2.68	BBB/Baa1/BBB	Гос.
Russia '17	2 000 \$	3.25	04.10.12		04.04.17		57.3	100.40	(0.09)		100.18	100.62		3.16	3.21	4.68	BBB/Baa1/BBB	Гос.
Russia '18 RUB	90 000 R	7.85	10.09.12		10.03.18		68.5	104.55	0.14		104.35	104.74		6.87	7.35	4.48	BBB/Baa1/BBB+	Гос.
Russia '18 USD	3 466 \$	11.00	24.07.12		24.07.18		73.0	140.07	(0.06)		139.57	140.57		3.60	7.60	4.61	BBB/Baa1/BBB	Гос.
Russia '20	3 500 \$	5.00	29.10.12		29.04.20		94.2	108.26	0.23		108.03	108.48		3.77	4.59	6.47	BBB/Baa1/BBB	Гос.
Russia '22	2 000 \$	4.50	04.10.12		04.04.22		117.3	104.08	0.12		103.84	104.32		3.99	4.28	7.82	BBB/Baa1/BBB	Гос.
Russia '28	2 500 \$	12.75	24.12.12		24.06.28		192.1	179.63	0.13		179.17	180.09		5.30	7.10	9.04	BBB/Baa1/BBB	Гос.
Russia '30	17 081 \$	7.50	30.09.12		31.03.30		213.3	119.07	0.12		119.00	119.14		4.07	6.21	5.27	BBB/Baa1/BBB	Гос.
Russia '42	3 000 \$	5.63	04.10.12		04.04.42		357.5	105.48	0.08		105.16	105.80		5.26	5.27	14.59	BBB/Baa1/BBB	Гос.
RusStandB '15	200 \$	7.73	16.12.12		16.12.15		41.7	95.47	0.21		94.62	96.33		9.28	8.08	2.96	B+/Ba2/B+	Финансы
RusStandB '16	200 \$	9.75	01.12.12		01.12.16		53.2	93.39	0.41		92.27	94.51		11.70	10.36	3.45	B+/Ba3/B+	Финансы
RZD '17	1 500 \$	5.74	03.10.12		03.04.17		57.3	106.45	(0.02)		106.16	106.74		4.23	5.33	4.12	BBB/Baa1/BBB	Транспорт
RZD '19	25 000 R	8.30	02.10.12		02.04.19		81.2	96.43	0.18		96.13	96.73		9.01	8.44	4.96	BBB/Baa1/BBB	Транспорт
RZD '22	1 000 \$	5.70	05.10.12		05.04.22		117.4	104.12	0.00		103.81	104.44		5.16	5.41	7.40	BBB/Baa1/BBB	Транспорт
RZD '31 GBP	650 £	7.49	25.09.12		25.03.31		225.1	102.54	0.04		102.06	103.01		7.24	7.17	9.92	BBB/Baa1/BBB	Транспорт
Sberbank '13 05	500 \$	6.48	15.11.12		15.05.13		10.6	103.94	0.03		103.71	104.17		1.97	6.19	0.86	BBB/A3/	Финансы
Sberbank '13 07	500 \$	6.47	02.07.12		02.07.13		12.2	104.12	0.02		103.90	104.34		2.35	6.03	0.96	BBB/A3/	Финансы
Sberbank '14	400 F	3.50	12.11.12		12.11.14		28.6	102.28	(0.03)		101.91	102.64		2.50	3.35	2.22	BBB/A3/	Финансы
Sberbank '15 CHF	325 F	3.10	14.09.12		14.09.15		38.6	100.80	(0.07)		100.41	101.19		2.84	3.05	3.00	BBB/Baa1/	Финансы
Sberbank '15 USD	1 500 \$	5.50	07.07.12		07.07.15		36.4	104.59	0.03		104.30	104.88		3.88	5.13	2.72	BBB/A3/	Финансы
Sberbank '17 4.95%	1 000 \$	4.95	07.08.12		07.02.17		55.5	101.64	(0.00)		101.36	101.91		4.55	4.78	4.02	BBB/Baa1/	Финансы
Sberbank '17 5.4%	1 250 \$	5.40	24.09.12		24.03.17		56.9	103.65	(0.06)		103.32	103.98		4.53	5.14	4.11	BBB/A3/	Финансы
Sberbank '19	1 000 \$				28.06.19		84.1	99.51	0.19		99.38	99.64		5.26		5.81	BBB/Baa1/	Финансы
Sberbank '21	1 000 \$	5.72	16.12.12		16.06.21		107.7	101.63	(0.08)		101.28	101.98		5.48	5.62	6.96	BBB/A3/	Финансы
Sberbank '22	750 \$	6.13	07.08.12		07.02.22		115.5	104.58	(0.15)		104.30	104.87		5.50	5.73	7.10	BBB/Baa1/	Финансы
Severstal '13	1 250 \$	9.75	29.07.12		29.07.13		13.1	106.82	0.05		106.54	107.11		3.33	8.80	1.01	B+/Ba1/BB	МГД
Severstal '14	375 \$	9.25	19.10.12		19.04.14		21.8	109.08	0.04		108.74	109.43		4.00	8.35	1.66	B+/B2/B+	МГД
Severstal '16	500 \$	6.25	26.07.12		26.07.16		49.0	100.11	0.03		99.70	100.51		6.22	6.09	3.47	BB-/Ba1/BB	МГД
Severstal '17	1 000 \$	6.70	25.10.12		25.10.17		64.0	100.37	0.01		99.94	100.80		6.61	6.60	4.38	BB-/Ba3/BB-	МГД
SINEK '15	250 \$	7.70	13.07.12	03.08.12	03.08.15	1.2	37.2	101.59	(0.01)		100.99	102.20		6.99	7.33	2.64	BBB-/Ba1/BB+	Нефть и газ
SovKomFlot '17	800 \$	5.38	27.10.12		27.10.17		64.1	95.06	0.05		94.64	95.48		6.49	5.70	4.50	BBB-/Baa3/BBB-	Транспорт
SPB Bank '17	100 \$	10.50	25.07.12	25.07.12 C	25.07.17	1.0	61.0	92.04	0.27		90.97	93.12	143.88	12.66	10.89	0.05	отзван/Ba3/	Финансы
TCB '17	100 \$	10.51	18.09.12	18.09.12 C	18.07.17	2.8	60.8										/B2/	Финансы
TKS B '14	175 \$	11.50	21.10.12		21.04.14		21.8	100.39	0.10		99.19	101.58		11.24	11.22	1.57	B/B2/	Финансы
TMK '18	500 \$	7.75	27.07.12		27.01.18		67.1	94.36	0.05		93.89	94.83		9.06	7.94	4.26	/B1/B+	МГД
TNK BP '13	600 \$	7.50	13.09.12		13.03.13		8.5	103.92	0.06		103.70	104.13		1.94	7.07	0.69	BBB-/Baa2/BB+	Нефть и газ
TNK BP '15	500 \$	6.25	02.08.12		02.02.15		31.3	105.43	(0.01)		105.12	105.73		4.03	5.79	2.34	BBB-/Baa2/BBB-	Нефть и газ
TNK BP '16	1 000 \$	7.50	18.07.12		18.07.16		48.8	111.39	(0.01)		110.98	111.80		4.40	6.54	3.43	BBB-/Baa2/BBB-	Нефть и газ
TNK BP '17	800 \$	6.63	20.09.12		20.03.17		56.8	108.56	0.02		108.10	109.02		4.59	6.00	4.01	BBB-/Baa2/BBB-	Нефть и газ
TNK BP '18	1 100 \$	7.88	13.09.12		13.03.18		68.6	114.47	0.00		114.00	114.94		4.94	6.75	4.58	BBB-/Baa2/BB+	Нефть и газ
TNK BP '20	500 \$	7.25	02.08.12		02.02.20		91.3	112.84	(0.02)		112.36	113.32		5.18	6.26	5.78	BBB-/Baa2/BBB-	Нефть и газ
Transneft '12 EUR	700 €	5.38	27.06.12		27.06.12		0.0	100.07	0.00		99.90	100.25						

Рынок корпоративных облигаций – Финансовый сектор

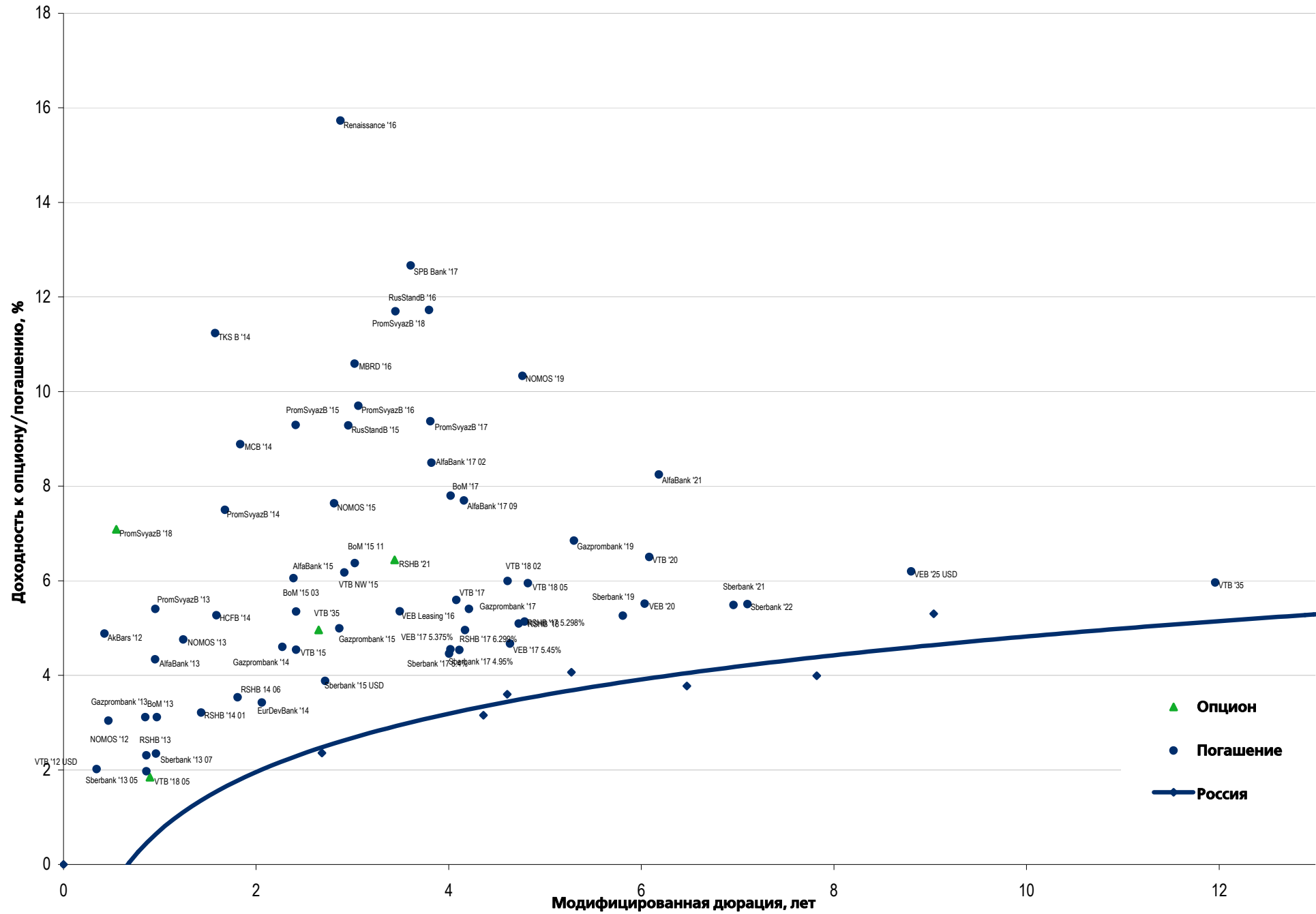




Еврооблигации – Реальный сектор



Еврооблигации – Финансовый сектор



Департамент по операциям с долговыми инструментами

Исполнительный директор, руководитель департамента

Борис Гинзбург, ginzburgbi@uralsib.ru

Управление продаж и торговли

Руководитель управления

Сергей Шемардов, she_sa@uralsib.ru

Управление продаж

Анна Карпова, karpovaam@uralsib.ru

Екатерина Кочемазова, kochemazovaea@uralsib.ru

Дарья Васильева, vasilievada@uralsib.ru

Дмитрий Попов, popovdv@uralsib.ru

Алексей Соколов, sokolovav@uralsib.ru

Яна Шнайдер, shnayderyi@uralsib.ru

Управление по рынкам долгового капитала

Корпоративные выпуски

Артемий Самойлов, samojlovaa@uralsib.ru

Алексей Чекушин, chekushinay@uralsib.ru

Региональные выпуски

Кирилл Иванов, ivanovkv@uralsib.ru

Александр Маргеев, margeevas@uralsib.ru

Сопровождение проектов

Гюзель Тимошкина, tim_gg@uralsib.ru

Галина Гудыма, gud_gi@uralsib.ru

Наталья Грищенко, grischenkovane@uralsib.ru

Аналитическое управление

Руководитель управления

Константин Чернышев, che_kb@uralsib.ru

Дирекция анализа долговых инструментов

Руководитель Дмитрий Дудкин, dudkindi@uralsib.ru

Заместитель руководителя управления

Вячеслав Смольянинов, smolyaninovv@uralsib.ru

Долговые обязательства

Дмитрий Дудкин, dudkindi@uralsib.ru

Надежда Мырсыкова, myrsikovav@uralsib.ru

Ольга Стерина, sterinaoa@uralsib.ru

Юрий Голбан, golbanyv@uralsib.ru

Антон Табах, tabakhav@uralsib.ru

Андрей Кулаков, kulakovan@uralsib.ru

Татьяна Днепровская, dneprovskata@uralsib.ru

Стратегия

Вячеслав Смольянинов, smolyaninovv@uralsib.ru

Леонид Слипченко, slipchenkola@uralsib.ru

Экономика

Алексей Девятов, devyatovae@uralsib.ru

Наталья Майорова, mai_ng@uralsib.ru

Ольга Стерина, sterinaoa@uralsib.ru

Банки

Леонид Слипченко, slipchenkola@uralsib.ru

Наталья Майорова, mai_ng@uralsib.ru

Наталья Березина, berezinana@uralsib.ru

Анализ рыночных данных

Вячеслав Смольянинов, smolyaninovv@uralsib.ru

Василий Дегтярев, degtyarevwm@uralsib.ru

Дмитрий Пуш, pushds@uralsib.ru

Максим Недовесов, nedovesovmv@uralsib.ru

Нефть и газ

Алексей Кокин, kokinav@uralsib.ru

Станислав Кондратьев, kondratievsd@uralsib.ru

Электроэнергетика

Матвей Тайц, tai_ma@uralsib.ru

Иван Рубинов, rubinoviv@uralsib.ru

Металлургия/Горнодобывающая промышленность

Валентина Богомолова, bogomolovava@uralsib.ru

Телекоммуникации/Медиа/ИТ

Константин Чернышев, che_kb@uralsib.ru

Константин Белов, belovka@uralsib.ru

Николай Дьячков, dyachkovna@uralsib.ru

Минеральные удобрения/

Машиностроение/Транспорт

Денис Ворчик, vorchikdb@uralsib.ru

Артем Егоренков, egorenkovag@uralsib.ru

Потребительский сектор/Недвижимость

Тигран Оганесян, hovhannisyan@uralsib.ru

Александр Шелестович, shelestovich@uralsib.ru

Алексей Андреев, andreevae@uralsib.ru

Редакторская группа

Английский язык

Джон Уолш, walshj@uralsib.ru,

Тимоти Халл, hallt@uralsib.ru

Пол Де Витт, dewittpd@uralsib.ru

Хиссам Латиф, latifh@uralsib.ru

Дизайн

Ангелина Фриденберг, fridenbergav@uralsib.ru

Русский язык

Андрей Пятигорский, pya_ae@uralsib.ru

Евгений Гринкрюг, grinkruges@uralsib.ru

Ольга Симкина, sim_oa@uralsib.ru

Степан Чугров, chugrovss@uralsib.ru

Алексей Смородин, smorodinay@uralsib.ru

Настоящий бюллетень предназначен исключительно для информационных целей. Ни при каких обстоятельствах он не должен использоваться или рассматриваться как oferta или предложение делать oferty. Несмотря на то что данный материал был подготовлен с максимальной тщательностью, УРАЛСИБ не дает никаких прямых или косвенных заверений или гарантий в отношении достоверности и полноты включенной в бюллетень информации. Ни УРАЛСИБ, ни агенты компании или аффилированные лица не несут никакой ответственности за любые прямые или косвенные убытки от использования настоящего бюллетеня или содержащейся в нем информации. Все права на бюллетень принадлежат ООО «УРАЛСИБ Кэпитал», и содержащаяся в нем информация не может воспроизводиться или распространяться без предварительного письменного разрешения. © УРАЛСИБ Кэпитал 2012