

## Рублевые выпуски

YTM, %	Изменение, б.п.			YTD
	знач.	за ден.	за мес.	
ОФЗ 46020	8.3	-	(171)	37
Газпром-11	7.2	(29)	(96)	(36)
Вымпелком-6/7	11.9	170	192	339

## Сырьевые рынки

	Изменение, %			YTD
	знач.	за ден.	за мес.	
Золото, \$/унция	1 588	0.2	(0.4)	11.7
Urals, \$/барр.	99	1.2	1.1	7.7
S&P Металлы, инд.	1 480	0.8	0.2	(25.7)
S&P C/x прод., инд.	808	3.3	23.4	(2.1)

## Денежный рынок

RUB млрд.	Изменение			YTD
	знач.	за ден.	за мес.	
REPO in CBR	400	(66.8)	45.6	29 758 741
Corr Accounts	625	29.9	36.0	(369.7)
Deposits in CBR	84.5	(2.4)	25.0	(548.7)

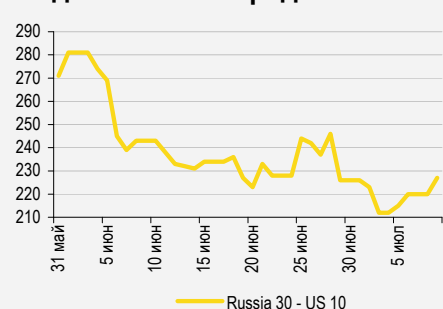
	Изменение, б.п.			
	знач.	за ден.	за мес.	
NDF 1Y, %	6.88	10	23	197
MOSPrime O/N, %	5.80	18	20	405

USDRUB	Изменение, %			
	знач.	за ден.	за мес.	
USDRUB	32.94	0.1	1.4	7.9

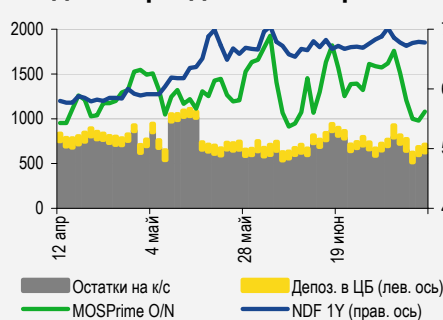
## Индексы

б.п.	Изменение, б.п.			YTD
	знач.	за ден.	за мес.	
Russia 30 - UST 10	227	7	(16)	74
EMBI + Spread	372	1.8	(25.3)	83.6

## Индикативные спреды



## Индикаторы денежного рынка



Источники: РТС, ММВБ, Bloomberg, оценки УРАЛСИБа

## СТРАТЕГИЯ

### ВНЕШНИЙ РЫНОК

Вчерашний день был не слишком богат на события и новости. На встрече министров финансов ЕС обсуждался план централизации регулирования 25 крупнейших европейских банков в рамках специального агентства при ЕЦБ. Сегодня также не ожидается большого объема важных макроэкономических данных, и при отсутствии негативных новостей рынки останутся в боковом тренде. Для рынка российских еврообондов неделя началась нейтрально, изменения цен вновь были незначительными. Отмечен некоторый рост котировок суверенных бумаг. Сегодня торги могут открыться снижением основных индикаторов. .... [стр. 2](#)

### ВНУТРЕННИЙ РЫНОК

Неделя началась с негативной динамики на длинном конце кривой. Сегодня Минфин объявит о своих планах в отношении завтрашнего аукциона по ОФЗ. На наш взгляд, совокупный объем предложения может составить как минимум 25 млрд руб. ТКС Банк (-/B2/B) открыл книгу заявок на выпуск БО-05 объемом 1,5 млрд руб., ориентиры к годовой ofercie выглядят привлекательно. Газпромбанк (BB+/Vaa3/BB+) установил купон в размере 8,85% по выпуску ГПБ-06. .... [стр. 2](#)

## ДЕНЕЖНЫЙ РЫНОК

Отсутствие крупных оттоков из банковской системы и увеличение объема средств на счетах в ЦБ не помешали росту ставок МБК. Вчера ЦБ РФ провел аукцион годовых РЕПО, спрос на которые оказался довольно низким, тогда как потребность в однодневных сделках превысила установленный лимит. .... [стр. 4](#)

## НОВОСТИ ЭМИТЕНТОВ

### Группа GLOBALTRANS (-/B1/-)

Группа Globaltrans начала отчитываться на квартальной основе и опубликовала вчера результаты за 1 кв. 2012 г. Ослабление операционных показателей в связи с изменившимся соотношением между собственным и арендуемым вагонным парком на фоне высоких инвестиционных расходов привело к некоторому росту долговой нагрузки, которая, по нашей оценке, продолжила увеличиваться во 2 кв., что, впрочем, не должно привести к существенному ухудшению кредитного профиля компании. Облигации предлагают привлекательную доходность. .... [стр. 5](#)

### АК БАРС БАНК (-/B1/BB-)

Вчера банк выпустил пресс-релиз, посвященный нарушению ковенантов по выпуску еврооблигаций АКВARS'12 объемом 280 млн долл. и погашением в начале декабря 2012 г. Инвесторам, которые не станут предъявлять еврообонды к выкупу и сообщат об этом до 16.00 (по лондонскому времени) 20 июля, банк выплатит премию в размере 5 долл. на 1 000 долл. номинала еврооблигаций. Мы рекомендуем не предъявлять еврообонды к выкупу и получить премию от банка. .... [стр. 5](#)

### НФК (B/V3/-)

На днях Группа НФК опубликовала аудированную консолидированную отчетность за 2011 г. по МСФО (включающую результаты Банка НФК и НФК-Премиум), которая произвела на нас в целом положительное впечатление. Мы продолжаем рекомендовать бумаги НФК к покупке, поскольку в настоящий момент они предлагают одну из наиболее привлекательных, на наш взгляд, инвестиционных возможностей среди бумаг банков с сопоставимыми рейтингами на короткий срок. .... [стр. 6](#)

### Группа ЛСР (-/B2/B)

Группа ЛСР объявила о подписании инвестиционного контракта, который удвоит площадь проекта массовой застройки «Новое Домодедово» в Московской области. Новость свидетельствует о способности компании увеличивать присутствие на московском рынке. Длинные облигации могут быть привлекательны для инвесторов, толерантных к риску отрасли. .... [стр. 6](#)

## RUSSIAN INFORMER

Новости и комментарии, относящиеся к рынку акций, см. в нашем ежедневном издании [Russian Informer](#).

## СТРАТЕГИЯ

### Внешний рынок

**Регулирование европейских банков обретает форму.** Вчерашний день был не слишком богат на события и новости. На встрече министров финансов ЕС обсуждался план централизации регулирования 25 крупнейших европейских банков в рамках специального агентства при ЕЦБ, а также выделение банкам Испании первого транша средств для рекапитализации в размере 30 млрд евро, которые планируется предоставить уже в текущем месяце. Учитывая неоднородность европейской банковской системы и то обстоятельство, что новые правила не будут распространяться на банки Швейцарии и Великобритании, предложенное решение, скорее всего, потребует дальнейшей корректировки, и в результате количество банков, подконтрольных новому регулятору, может возрасти. Кроме того, не исключено, что после создания нового «слоя» регулирования потребуются достаточно продолжительное время на его «настройку», поэтому вряд ли это решение способно успокоить рынки. Данные о внешней торговле Китая несколько разочаровали инвесторов, но не привели к масштабным продажам. Сегодня также не ожидается большого объема важных макроэкономических данных, и при отсутствии негативных новостей рынки останутся в боковом тренде.

**Слабые покупки в суверенных выпусках.** Новая неделя началась в целом нейтрально, существенных колебаний котировок не отмечено. Спред суверенного выпуска Russia'30 к 10 UST изменился в цене незначительно, составив 222 б.п., при этом доходность 10 UST снизилась с 1,55% до 1,51%, цена Russia'30 (YTM 3,7%) выросла на 15 б.п. до 121% от номинала. На общем спокойном фоне суверенные выпуски Russia'28 (YTM 5,1%) и Russia'42 (YTM 5%) выросли в стоимости на 40 б.п. и 25 б.п. соответственно. В первом эшелоне продолжают пользоваться спросом бумаги ЛУКОЙЛа, однако вчера они показали намного более умеренные темпы роста, чем в предыдущую торговую сессию. LUKOIL'19 (YTM 4,9%) и LUKOIL'22 (YTM 5,2%) подорожали в среднем на 15 б.п. Облигации Газпрома вновь существенно не отклонились от уровней предыдущего дня – как и евробонды квазисуверенных банков, хотя SBERRU'19 (YTM 5,1%) подешевел почти на 25 б.п. Во втором эшелоне некоторую популярность имели бумаги Северстали – выпуск CHMFRU'17 (YTM 6,3%) вырос в цене на 20 б.п., тогда как выпуски Евраза наоборот, находились под давлением. Евробонды VimpelCom завершили день небольшим снижением. Сегодня внешний фон негативный и предполагает небольшое снижение в начале торговой сессии: рынки Азии падают, фьючерсы на американские фондовые индексы торгуются в минусе.

*Антон Табах, CFA, tabakhav@uralsib.ru  
Ольга Стерина, sterinaoa@uralsib.ru*

### Внутренний рынок

**Завтра Минфин может предложить ОФЗ как минимум на 25 млрд руб.** Новая неделя на рынке госбумаг началась со снижения котировок на длинном конце кривой. Четырехлетние ОФЗ 26203 (YTM 7,7%), шестилетние ОФЗ 26204 (YTM 8%) и девятилетние ОФЗ 26205 (YTM 8,2%) подешевели примерно на 20 б.п., а семилетние ОФЗ 26208 (YTM 8,1%) упали в стоимости на 30 б.п. На коротком конце кривой цены остались на уровне предыдущего закрытия. Сегодня Минфин объявит свои планы в отношении завтрашнего аукциона. Известно, что финансовое ведомство предложит инвесторам пятнадцатилетние ОФЗ 26207 (YTM 8,6%) на 15 млрд руб., а также пятилетние ОФЗ 25080 (YTM 7,9%) – объем пока неизвестен. На прошлой неделе выпуск был очень удачно размещен: при предложении размером 15 млрд руб. спрос составил 42 млрд руб., благодаря чему Минфину удалось привлечь всю запланированную сумму. Мы полагаем, что Минфину есть смысл воспользоваться ситуацией и предложить ОФЗ 25080 как минимум на 10 млрд руб. В этом случае совокупный объем предложения в ходе завтрашнего аукциона составит 25 млрд руб., что меньше, чем было на трех предыдущих. Однако сейчас ситуация с ликвидностью несколько хуже, чем неделю назад, поэтому объем предложения может быть не доведен до уровня недельной давности.

**ТКС Банк открыл книгу на выпуск БО-05.** Вчера ТКС Банк (-/B2/B) открыл книгу заявок на участие в размещении нового выпуска БО-05 объемом 1,5 млрд руб. и с годовой офертой. Книга будет закрыта 13 июля. Ранее банк анонсировал это размещение, однако не назвал конкретных сроков. Рейтинги эмитента удовлетворяют критериям включения в ломбардный список ЦБ. Ориентир по ставке купона – 13,75–14,25%, что соответствует доходности к оферте 14,22–14,76%. В Fixed Income Daily от 4 июля мы отметили, что выпуск интересен даже по нижней границе

предварительно объявленного диапазона. Вторичный рынок бумаг эмитента ликвиден, поэтому вполне может служить ориентиром. По нижней границе новый выпуск ТКС БО-05 предлагает премию в размере не менее 40 б.п. ко вторичному рынку, что позволяет нам рекомендовать инвесторам принять участие в размещении.

**Газпромбанк установил купон 8,85%.** В пятницу Газпромбанк (BB+/ВааЗ/BB+) завершил сбор заявок на четырехлетний выпуск ГПБ-06 с офертой через два года объемом 10 млрд руб., установив ставку купона в размере 8,85%. Отметим, что изначально ориентир по ставке купона составлял 8,75–9,00%, однако позже был сужен до 8,75–8,85%. Таким образом, выпуск размещен по верхней границе нового ориентира и с премией к кривой ОФЗ порядка 200 б.п. В Fixed Income Daily от 6 июля мы писали, что, судя по ликвидной кривой РСХБ, справедливым интервалом доходности для нового выпуска является верхняя половина маркетируемого диапазона. Таким образом, размещение нового выпуска ГПБ-06 прошло вблизи справедливых значений, что ограничивает потенциал снижения доходности бумаги на вторичном рынке. Спрос, по сообщениям организаторов, составил 14 млрд руб., что неудивительно с учетом длительного отсутствия первичного предложения от квазисуверенных заемщиков.

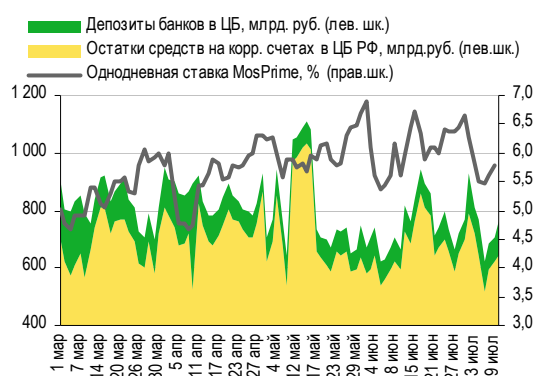
*Ольга Стерина, [sterinaoa@uralsib.ru](mailto:sterinaoa@uralsib.ru)*

## ДЕНЕЖНЫЙ РЫНОК

### Напряженность усиливается, несмотря на отсутствие крупных оттоков

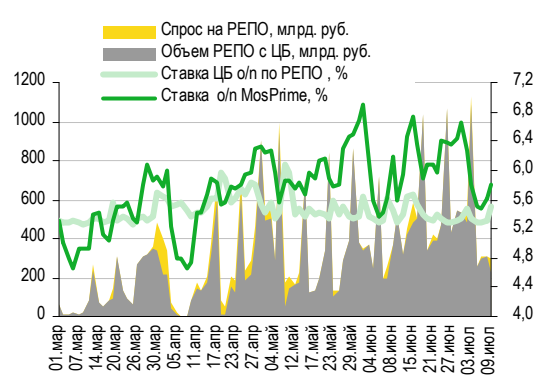
**Ставки МБК выросли.** Начало месяца традиционно является спокойным периодом, но не в этот раз – несмотря на то что период налоговых платежей завершился, а следующий наступит еще нескоро, напряженность с ликвидностью усиливается. Даже рост объема средств на счетах в ЦБ не смог повлиять на ситуацию. Вчера остатки на корсчетах кредитных организаций в Банке России увеличились на 15,9 млрд руб. до 640,9 млрд руб., а депозиты банков в ЦБ «потяжелели» на 35,2 млрд руб. до 119,7 млрд руб. Тем не менее ставки по межбанковским кредитам повысились, в частности, индикативная ставка MosPrime по однодневным кредитам выросла на 18 б.п. до 5,8%, а другие прибавили 1–5 б.п. Вчера ЦБ РФ провел аукцион годового РЕПО. Спрос со стороны банков оказался достаточно низким – фактический объем операций составил 805 млрд руб., тогда как потребность в однодневных сделках превысила лимит в 230 млрд руб. Средняя однодневная ставка РЕПО поднялась на 21 б.п. до 5,51%, а средняя годовая составила 7,76%. Сегодня Казначейство России предложит для размещения на банковских депозитах 50 млрд руб. сроком на 28 дней.

#### Совокупные средства банков в ЦБ РФ, млрд руб., и однодневная ставка MosPrime, %



Источники: ЦБ РФ

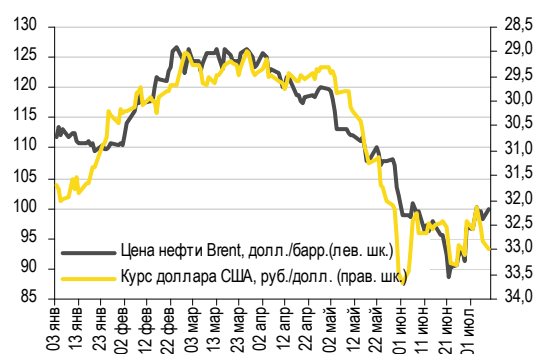
#### Объем операций РЕПО с ЦБ и однодневные ставки по РЕПО и на МБК



Источники: ЦБ РФ

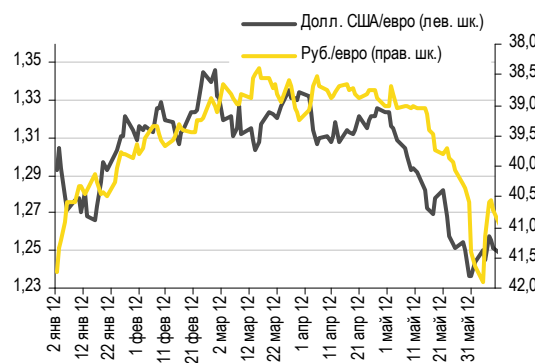
**Рубль ослаб под действием внешних факторов.** Вчера на ММВБ рубль подешевел по отношению к доллару на 15 копеек до 32,98 руб./долл., а относительно евро потери составили 12 копеек (40,54 руб./евро). Стоимость бивалютной корзины поднялась на 14 копеек до 36,38 руб. Рост цен на нефть (Brent подорожала на 1,6%, приблизившись к 100 долл./барр., а котировки WTI взлетели на 2,4% до 86 долл./барр.) не смог подтолкнуть рубль вверх – слишком сильно оказалось влияние негативного настроения инвесторов. Сегодня нефтяные цены снижаются, в результате рубль практически лишился поддержки. Мы ожидаем, что сегодня российская валюта вновь подешевеет и будет торговаться на уровне выше 33 руб./долл.

#### Курс руб./долл. и цена барреля нефти Brent, долл.



Источники: Bloomberg, ММВБ

#### Курс евро относительно доллара США и рубля



Источники: Bloomberg, ММВБ

Наталья Майорова, [mayorovang@uralsib.ru](mailto:mayorovang@uralsib.ru)

## НОВОСТИ ЭМИТЕНТОВ

### Группа Globaltrans (-/B1/-)

#### Опубликована отчетность за 1 кв. 2012 г. по МСФО

**Падение операционных показателей на фоне изменений в структуре вагонного парка.** Группа Globaltrans, поручитель по выпуску облигаций своей дочерней компании ОАО «НПК», приступила к раскрытию отчетности на ежеквартальной основе, опубликовав вчера результаты по МСФО за 1 кв. 2012 г. Ослабление операционных показателей в связи с изменившимся соотношением между собственным и арендуемым вагонным парком на фоне высоких инвестиционных расходов привело к некоторому росту долговой нагрузки, которая, по нашей оценке, продолжила увеличиваться во 2 кв. Выручка, очищенная от инфраструктурных платежей в пользу РЖД, в отчетном периоде возросла на 5,3% (здесь и далее – год к году) до 305 млн долл., что объясняется исключительно повышением цен на услуги компании (+20% в долларовом выражении), тогда как грузооборот снизился на 9% по причине 8-процентного сокращения вагонного парка. EBITDA росла значительно быстрее (+25,1%) ввиду почти двукратного сокращения расходов на аренду вагонов, как следствие, рентабельность по EBITDA поднялась на 8,0 п.п. до 50,3%. Негативным моментом стал рост коэффициента порожнего пробега на 3 п.п. до 66%. Чистая прибыль группы увеличилась на 24,9% до 95 млн долл.

[...]

**Облигации НПК предлагают привлекательную доходность.** Ослабление финансовых метрик, отраженное в отчетности за 1 кв., было ожидаемым и, кроме того, умеренным, поэтому мы не видим угроз для кредиторов компании – способность Globaltrans генерировать стабильный операционный денежный поток подтверждена временем. За период недавних распродаж доходности выпусков НПК БО-1, -2 поднялись до 10,65%, что предлагает очень привлекательную, на наш взгляд, премию относительно ОФЗ – порядка 340 б.п.

Полный комментарий будет опубликован в ближайшее время.

*Надежда Мырסיкова, myrsikovanv@uralsib.ru*

### АК БАРС Банк (-/B1/BB-)

#### Банк нарушает ковенанты по евробонду и готов заплатить за это

**Банк просит кредиторов не предъявлять к выкупу еврооблигации, предлагая премию.** Вчера АК БАРС Банк выпустил пресс-релиз, посвященный нарушению ковенантов по выпуску еврооблигаций АКБАРS'12 объемом 280 млн долл. и погашением в начале декабря 2012 г. В частности, на прошедшем 25 мая общем собрании акционеров было принято решение о выплате дивидендов за 2011 г. в размере примерно 10% чистой прибыли по РСБУ. В то же время, по данным отчетности по МСФО, в прошлом году банк зафиксировал чистый убыток в размере 3,5 млрд руб. Таким образом, выплата дивидендов нарушает ковенанты, согласно которым на дивиденды может быть направлено не более 50% чистой прибыли по МСФО. Также банк сообщает, что по итогам 1 п/г 2012 г. может быть нарушен еще один ковенант, устанавливающий минимальный уровень достаточности совокупного капитала (12%). Банк просит держателей евробондов сообщить об окончательном решении относительно предъявления бумаг к выкупу до 16.00 (по лондонскому времени) 27 июля 2012 г., при этом инвесторам, которые не станут предъявлять евробонды к выкупу и сообщат об этом до 16.00 (по лондонскому времени) 20 июля, банк выплатит премию в размере 5 долл. на 1 000 долл. номинала еврооблигаций. Встреча с держателями евробондов предварительно намечена на 31 июля 2012 г.

**Мы рекомендуем не предъявлять евробонды к выкупу и получить премию.** В последние дни указанный выпуск котируется примерно по 102,3–102,5% от номинала, и предъявлять его к выкупу по номиналу сейчас невыгодно. К тому же срок обращения выпуска и без того достаточно короткий – погашение состоится 3 декабря 2012 г., а на столь коротком сроке премия в размере 50 б.п. от номинала дает существенную прибавку к доходности (находящуюся сейчас около 4%). Несмотря на достаточно слабые показатели по итогам прошлого года, во многом обусловленные переоценкой портфеля финансовых активов, и низкую капитализацию банка, он обладает солидной ликвидной позицией, которая позволит избежать проблем с погашением данного выпуска, к тому же совет директоров банка одобрил размещение еще одного выпуска еврооблигаций. Как следствие, с нашей точки зрения, кредиторам намного выгоднее дождаться погашения и получить премию за терпение.

*Юрий Голбан, golbanyv@uralsib.ru*

## НФК (В/ВЗ/-)

### Факторинговый портфель растет быстрее рынка; привлекательная инвестиция для удержания до погашения

#### Финансовые результаты за 2011 г. по МСФО

**Хорошие итоги года.** На днях Группа НФК опубликовала аудированную консолидированную отчетность за 2011 г. по МСФО (включающую результаты Банка НФК и НФК-Премиум), которая произвела на нас в целом положительное впечатление. По итогам прошедшего года Группа продемонстрировала существенный рост факторингового портфеля и активов, объемы которых превысили пиковые докризисные уровни. Наиболее сильными сторонами кредитного профиля эмитента по-прежнему являются комфортный уровень ликвидности, достаточный для погашения основных обязательств до конца года, и высокая капитализация, позволяющая реализовать заявленные планы по дальнейшему росту активов. С другой стороны, некоторые опасения вызывает роспуск резервов, даже несмотря на некоторое улучшение качества активов, а также неослабевающее давление на чистую процентную маржу (ЧПМ) и рост операционных расходов. И хотя Группа сохраняет зависимость от акционерного фондирования (32% обязательств представлено кредитами Банка УРАЛСИБ), с нашей точки зрения, это же является и основным фактором поддержки, тогда как планы эмитента в части дальнейшей диверсификации структуры фондирования, на наш взгляд, заслуживают положительной оценки.

[...]

**Короткая бумага с привлекательной доходностью до погашения.** В настоящее время в обращении находится единственный выпуск эмитента НФК БО-1 (УТР 10,9% к погашению в октябре 2012 г.) на сумму 2 млрд руб., который, однако, не отличается высокой ликвидностью, что отчасти позволило сгладить давление недавних майских распродаж на фоне высокой волатильности рынков. Учитывая довольно позитивную динамику финансовых результатов эмитента, а также сохраняющуюся устойчивость его кредитного профиля, мы продолжаем рекомендовать бумаги НФК к покупке, поскольку в настоящий момент они предлагают одну из наиболее привлекательных, на наш взгляд, инвестиционных возможностей среди бумаг банков с сопоставимыми рейтингами на короткий срок. Дополнительным фактором, заслуживающим внимания инвесторов, является включение бумаги в котировальный список «А1» и сохраняющаяся возможность ее включения в ломбардный список ЦБ в среднесрочной перспективе.

Полный комментарий будет опубликован в ближайшее время.

Предыдущие публикации по теме:

Февраль 13, 2012 г. НФК – Положительная динамика сохраняется, бумаги эмитента привлекательны на текущих уровнях. Результаты по МСФО за 9 мес. 2011 г.

[http://www.uralsibcap.ru/products/download/120213\\_FI\\_NFK\\_9M11%20Results.pdf?docid=12399&lang=ru](http://www.uralsibcap.ru/products/download/120213_FI_NFK_9M11%20Results.pdf?docid=12399&lang=ru)

Татьяна Днепровская, [dneprovskata@uralsib.ru](mailto:dneprovskata@uralsib.ru)

## Группа ЛСР (-/В2/В)

### Компания расширяет проект «Новое Домодедово»

**Чистая продаваемая площадь увеличена почти вдвое.** Вчера Группа ЛСР объявила о подписании инвестиционного контракта на строительство жилого комплекса в городе Домодедово Московской области. Комплекс составит второй этап проекта массовой застройки «Новое Домодедово». Второй этап будет включать строительство жилых домов на 7 тыс. квартир, а также сопутствующей инфраструктуры на территории в 45 га. Чистая продаваемая площадь второй очереди достигает 350 тыс. кв. м, – таким образом, общая чистая продаваемая площадь проекта увеличивается почти вдвое до 685 тыс. кв. м. Финансовые параметры соглашения раскрыты не были, однако, исходя из обнародованной ранее информации, относящейся к первому этапу проекта, мы оцениваем долю ЛСР в 75–80%, или 260–280 тыс. кв. м чистой продаваемой площади.

**560 млн долл. дополнительных денежных поступлений в 2013–2016 гг.** Строительство планируется начать в 1 кв. 2013 г. и завершить к концу 2017 г. По нашим оценкам, проект потребует вложений в размере около 370 млн долл., при этом суммарная денежная выручка от реализации всех построенных квартир, которая будет получена в 2013–2016 гг., должна достигнуть 560 млн долл. В своих расчетах мы основываемся на средней цене метра жилья на уровне 2,0–2,1 тыс. долл. «Новое Домодедово» увеличивает портфель проектов Группы ЛСР на 3,2% до 8,69 млн кв. м, а портфель ее московских проектов – на 32% до 1,13 млн кв. м чистой продаваемой площади.

**Рост фундаментальной стоимости компании.** Мы считаем, что реализация второго этапа проекта «Новое Домодедово» положительно скажется на фундаментальной стоимости Группы ЛСР. По нашей оценке, чистая приведенная стоимость проекта составляет 100 млн долл., но его влияние на EBITDA компании по МСФО будет заметно только с 2015 г. В настоящее время у Группы ЛСР четыре проекта в области строительства массового жилья в московском регионе, суммарная чистая продаваемая площадь – 972 тыс. кв. м. Компания обладает необходимым опытом и мощностями, чтобы упрочить свое присутствие на московском рынке жилья, при этом значительный масштаб каждого из четырех проектов позволяет девелоперу быть конкурентоспособным по цене и сохранять достойную рентабельность.

**Длинные облигации Группы ЛСР привлекательны для инвесторов, толерантных к риску отрасли.** По нашему мнению, новость носит нейтральный характер для облигаций компании. Группа ЛСР достаточно широко представлена на рынке публичного рублевого долга (для компании строительной отрасли), однако ее выпуски не отличаются высокой ликвидностью. В настоящий момент средняя величина кредитного спреда компании к ОФЗ по коротким и среднесрочным выпускам составляет 350–400 б.п. в зависимости от срочности. Мы считаем привлекательными длинные выпуски серии БО-3 (модиф. дюр. 1,4 года; YtP 12,38%) и БО-5 (модиф. дюр. 1,6 года; YtP 12,64%), которые предлагают чрезмерный, на наш взгляд, спред на уровне 520–530 б.п., причем столь высокое значение обусловлено рисками скорее отрасли в целом, нежели самого эмитента.

*Андрей Кулаков, CFA, FRM, kulakovan@uralsib.ru*

*Тигран Оганесян, hovhannisyan@uralsib.ru*

*Александр Шелестович, shelestoviav@uralsib.ru*

## КАЛЕНДАРЬ ПРЕДСТОЯЩИХ СОБЫТИЙ

### Долговой рынок

11 июля	Погашение ОФЗ-26199 (44 млрд руб.).
12 июля	Размещение Газпромбанк-06 (10 млрд руб.).
13 июля	Оферта ВТБ-06 (15 млрд руб.). Погашение Стройтрансгаз-2 (5 млрд руб.).
16 июля	Погашение Удмуртская республика-25002 (2,5 млрд руб.).
17 июля	Размещение ТКС Банк-БО-05 (1,5 млрд руб.). Оферта АИЖК-22 (15 млрд руб.). Погашение Ростелеком-12 (1,5 млрд руб.). Погашение Авиакомпания Сибирь-01 (2,3 млрд руб.). Погашение ЛР-Инвест-01 (0,5 млрд руб.).
18 июля	Размещение Чувашия-34009 (1,5 млрд руб.).
19 июля	Оферта Интерград-01 (0,9 млрд руб.). Погашение МДМ Банк-07 (5 млрд руб.). Погашение Пеноплэкс Финанс-02 (2,5 млрд руб.).
23 июля	Оферта Росгосстрах-01 (4 млрд руб.). Оферта Газпром нефть-03 (8 млрд руб.).
24 июля	Оферта Московский Кредитный банк-07 (2 млрд руб.).
26 июля	Оферта МТС-05 (15 млрд руб.).
30 июля	Оферта Мечел-04 (5 млрд руб.). Оферта Копейка БО-01 (3 млрд руб.).
31 июля	Оферта Ипотечное Агентство Республики Татарстан-01 (1 млрд руб.).
1 августа	Оферта Ростелеком-11 (3 млрд руб.). Оферта Банк Стройкредит БО-01 (1 млрд руб.). Оферта Банк Стройкредит БО-02 (1 млрд руб.). Погашение ОФЗ-25073 (150 млрд руб.).
2 августа	Оферта ЛОКО-Банк-05 (2,5 млрд руб.). Погашение Мираторг Финанс-01 (2,5 млрд руб.).
3 августа	Оферта ГЛОБЭКСБАНК БО-04 (3 млрд руб.). Оферта ГЛОБЭКСБАНК БО-06 (2 млрд руб.). Оферта СИНЕК-2015 (250 млн долл.).
6 августа	Погашение Лукойл БО-01 (5 млрд руб.). Погашение Лукойл БО-02 (5 млрд руб.). Погашение Лукойл БО-03 (5 млрд руб.). Погашение Лукойл БО-04 (5 млрд руб.). Погашение Лукойл БО-05 (5 млрд руб.).
7 августа	Погашение Мой Банк-03 (1,5 млрд руб.). Погашение Московский Кредитный банк-06 (2 млрд руб.). Погашение Первое коллекторское бюро-01 (1 млрд руб.).

### Денежный рынок

16.июл	Выплата страховых взносов
18.июл	Банки вернут Минфину 5,3 млрд руб.
20.июл	Выплата 1/3 НДС за 2 кв. 2012 г.
25.июл	Выплата НДС и акцизов
25.июл	Банки вернут Минфину 10 млрд руб.
30.июл	Выплата налога на прибыль

## КАЛЕНДАРЬ ОФЕРТ

Дата оферты	Выпуск	Объем выпуска, млн руб.	Цена оферты, %	Ставка предыдущег о купона, %	Новая ставка купона, %	Дата следующей оферты / погашения
09.07.12	НОМОС-БАНК-11	5 000	100	7,4	9,5	2 июля 2014
13.07.12	ВТБ-6	15 000	100	7,2	8,55	10 июля 2013
17.07.12	АИЖК-22	15 000	100	7,7	7,7	17 октября 2012
19.07.12	Интерград-01	900	100	9,1	8,9	9 июля 2014
23.07.12	Росгосстрах-01	4 000	100	10,0	-	-
	Газпром нефть-03	8 000	100	14,75	-	-
24.07.12	Московский Кредитный Банк-07	2 000	100	9,76	9,5	22 января 2013
26.07.12	МТС-05	15 000	100	14,25	-	-
30.07.12	Мечел-04	5 000	100	19,0	-	-
	Копейка БО-01	3 000	100	9,5	-	-
31.07.12	Ипотечное Агентство Республики Татарстан-01	1 000	100	8,5	-	-
	Ростелеком-11	5 000	100.25 Call	11,7	11,7	-
01.08.12	Банк Стройкредит БО-01	1 000	100	9,9	-	-
	Банк Стройкредит БО-01	1 000	100	9,9	-	-
02.08.12	ЛОКО-Банк-05	2 500	100	8,1	10,1	1 августа 2013
	СИНЕК-2015	\$250	100	7,7	7,7	3 августа 2015
03.08.12	ГЛОБЭКСБАНК БО-04	3 000	100	6,95	-	-
	ГЛОБЭКСБАНК БО-06	2 000	100	6,95	-	-
09.08.12	ВТБ-Лизинг Финанс-08	5 000	100	7,8	-	-
	Фортум-02	5 000	100	6,5	-	-

## Рынок рублевых облигаций

Выпуск	Объем, млн	Купон, %	Дата			Месяцев до		Цена	Изм.	Торговый объем, шт	Котировки		Доходность, %			Дюр, лет	Рейтинг F/M/S	Сектор
			купона	оферты	погаш	офрт	погаш				покупка	продажа	офрт	погаш	текущ			
<b>КОРПОРАТИВНЫЕ РУБЛЕВЫЕ ОБЛИГАЦИИ</b>																		
Uranium-1	16 500 R			05.12.16	24.11.21	52.9	112.6				99.00	100.00					МГД	
Абсолют БО-2	5 000 R	9.00	26.09.12	29.03.13	26.03.15	8.6	32.5				98.50	100.39				BB+/Ba3/	Финансы	
Абсолют-5	1 800 R	8.00	01.08.12	30.07.14	27.07.16	24.7	48.6				81.00	96.00				BB+/Ba3/	Финансы	
Авангард-3	1 500 R	9.25	09.11.12		10.05.13		10.0					100.25				/B2/	Финансы	
АвтоВАЗ-4	5 000 R	0.10	20.11.12		20.05.14		22.4									B-/	Машиностр. и пр.	
Автодор-1	3 000 R	9.75	04.12.12		29.11.16		52.7										Строительство	
АИЖК 2011 1-1	2 258 R	9.00	15.08.12		15.02.44		379.5										Финансы	
АИЖК 2011 1-2	1 129 R	3.00	15.08.12		15.02.44		379.5										Финансы	
АИЖК 2011 2-1	7 457 R	8.25	15.09.12		15.09.43		374.5	100.10		100	100.10	100.35	8.50	8.20	10.46	/Ba3/	Финансы	
АИЖК 2011 2-2	7 457 R	6.00	15.09.12		15.09.43		374.5									/Ba3/	Финансы	
АИЖК-05	1 320 R	7.35	15.07.12		15.10.12		3.2									/Ba1/BBB	Финансы	
АИЖК-06	2 000 R	7.40	15.07.12		15.07.14		24.2									/Ba1/BBB	Финансы	
АИЖК-07	4 000 R	7.68	15.07.12		15.07.16		48.2									/Ba1/BBB	Финансы	
АИЖК-08	3 000 R	7.63	15.09.12	25.03.14	15.06.18	20.5	71.2	96.96	(0.86)	200	97.23	99.80	9.94	8.96	7.83	1.45	/Ba1/BBB	Финансы
АИЖК-09	5 000 R	7.49	15.08.12	15.02.15 C	15.02.17	31.3	55.3				96.75	99.69				/Ba1/BBB	Финансы	
АИЖК-10	6 000 R	8.05	15.08.12		15.11.18		76.3				99.00	99.85				/Ba1/BBB	Финансы	
АИЖК-11	10 000 R	8.20	15.09.12		15.09.20		98.3				91.45	100.00				/Ba1/BBB	Финансы	
АИЖК-12	7 000 R	10.50	15.12.12		15.12.13		17.2				102.50	103.40				/Ba1/BBB	Финансы	
АИЖК-13	7 000 R	10.50	15.10.12		15.04.18		69.2				112.21	112.70				/Ba1/BBB	Финансы	
АИЖК-14	7 000 R	10.50	15.11.12		15.05.23		130.3				114.26	115.15				/Ba1/BBB	Финансы	
АИЖК-15	7 000 R	10.50	15.09.12		15.09.28		194.4				116.21	116.50				/Ba1/BBB	Финансы	
АИЖК-16	10 000 R	8.25	15.09.12		15.09.21		110.3				97.50	97.99				/Ba1/BBB	Финансы	
АИЖК-17	8 000 R	9.05	15.07.12		15.04.22		117.3									/Ba1/BBB	Финансы	
АИЖК-18	7 000 R	8.00	15.07.12	18.04.16	15.07.23	45.3	132.3									/Ba1/BBB	Финансы	
АИЖК-19	6 000 R	7.70	15.08.12	19.05.15	15.11.24	34.3	148.3				97.50	99.00				/Ba1/BBB	Финансы	
АИЖК-20	5 000 R	8.60	15.09.12		15.12.27		185.3				99.80	102.50				/Ba1/BBB	Финансы	
АИЖК-21	15 000 R	8.80	15.08.12		15.02.20		91.3				99.50					/Ba1/BBB	Финансы	
АИЖК-22	15 000 R	7.70	15.07.12		15.07.24		144.3									/Ba1/BBB	Финансы	
АИЖК-23	14 000 R	7.94	15.09.12	18.09.12	15.12.29	2.3	209.4									/Ba1/BBB	Финансы	
АиФ-2	1 000 R	12.75	21.12.12		21.12.12		5.4				100.26	100.49					Медиа	
АкБарс-5	5 000 R	9.00	16.10.12		15.10.13		15.2				99.30	100.05				BB-/B1/	Финансы	
Акрон-2	3 500 R	8.20	20.09.12		19.09.13		14.4	99.10		312 707	97.54	106.98	9.19	8.08	1.04	B+/B1/	Хим. пром.	
Акрон-3	3 500 R	9.85	21.11.12		20.11.13		16.4				101.10	101.75				B+/B1/	Хим. пром.	
Акрон-4	3 750 R	7.95	27.11.12	29.05.14	18.05.21	22.7	106.4				93.00					B+/B1/	Хим. пром.	
Акрон-5	3 750 R	7.95	27.11.12	29.05.14	18.05.21	22.7	106.4				93.00					B+/B1/	Хим. пром.	
Алроса-20	3 000 R	8.95	25.09.12		23.06.15		35.5	100.94		32 238	95.01	101.04	8.87	8.84	2.41	BB-/Ba3/BB-	МГД	
Алроса-21	8 000 R	8.25	20.09.12	25.06.13	18.06.15	11.5	35.3	98.02	(2.23)	2 500	100.30	100.55	10.88	8.38	0.83	BB-/Ba3/BB-	МГД	
Алроса-22	8 000 R	8.25	25.09.12	28.06.13	23.06.15	11.6	35.5	98.35	(2.05)	890	100.23	100.55	10.46	8.36	0.84	BB-/Ba3/BB-	МГД	
Алроса-23	7 000 R	8.95	20.09.12		18.06.15		35.3	100.81		67 235	100.50	101.25	8.92	8.84	2.40	BB-/Ba3/BB-	МГД	
АльфаБанк-1	5 000 R	8.25	07.08.12	06.02.14	02.02.16	19.0	42.8				98.50	99.50				BB+/Ba1/BB	Финансы	
АльфаБанк-2	5 000 R	9.25	07.12.12	11.06.13	02.12.16	11.1	52.8	100.89	0.04	150 000	100.90	100.95	8.37	10.17	9.10	0.82	BB+/Ba1/BB	Финансы
АльянсНК БО-1	5 000 R	9.25	07.08.12		04.02.14		18.9	99.02	0.61	1 038	95.31	99.82		8.99	1.31	B//B+	Нефть и газ	
АльянсНК-3	5 000 R	9.75	31.07.12	01.08.13	21.07.20	12.8	96.5				95.01	100.00				B//B+	Нефть и газ	
АльянсНК-4	5 000 R	8.85	11.12.12	09.06.16	01.06.21	47.0	106.8				85.00	97.80				B//B+	Нефть и газ	
АльянсНК-6	7 000 R	8.85	14.12.12	15.06.16	04.06.21	47.2	106.9				87.61	91.00				B//B+	Нефть и газ	
АТБ-1	1 500 R	10.25	27.10.12	06.05.13	30.04.15	9.9	33.7				100.00	100.50					Финансы	
АтомЭнПром-6	10 000 R	7.50	15.08.12		15.08.14		25.2				98.10	99.08				/BBB/	Электроэнерг.	
Аэрофлот БО-1	6 000 R	7.75	08.10.12		08.04.13		9.0				99.92	100.30				BB+//	Транспорт	
Аэрофлот БО-2	6 000 R	7.75	08.10.12		08.04.13		9.0				99.15	100.50				BB+//	Транспорт	
Аэроэкспресс-1	3 500 R	11.00	20.07.12		13.01.17		54.2										Транспорт	
БалтИнвБ-2	1 500 R	9.00	13.09.12	17.09.13	10.09.15	14.3	38.1									/B3/	Финансы	
БанкМосквы-2	10 000 R	7.55	03.08.12		01.02.13		6.8				99.60	99.89				BBB/Ba2/	Финансы	
БанкСПб БО-1	5 000 R	8.25	09.10.12	11.10.12	09.04.13	3.1	9.0									отзван/Ba3/	Финансы	
БанкСПб БО-2	5 000 R	9.00	24.09.12		23.09.13		14.5	99.99		1 405	99.80	100.00	9.19	8.77	1.05	отзван/Ba3/	Финансы	
БанкСПб БО-4	3 000 R	8.50	13.12.12	17.12.12	12.12.13	5.3	17.1				99.80	100.50				отзван/Ba3/	Финансы	
Башнефть БО-1	10 000 R	9.35	04.12.12	05.12.13	02.12.14	16.9	28.8	101.45	(0.06)	178	101.50	101.55	8.39	9.14	1.23	BB//	Нефть и газ	
Башнефть-1	15 000 R	12.50	18.12.12	22.12.12	13.12.16	5.5	53.2	102.06	(0.10)	70 018	102.01	102.22	7.81	12.17	0.41	BB//	Нефть и газ	
Башнефть-2	15 000 R	12.50	18.12.12	22.12.12	13.12.16	5.5	53.2	102.05	(0.12)	30	102.00	102.29	7.84	12.17	0.41	BB//	Нефть и газ	
Башнефть-3	20 000 R	12.50	18.12.12	22.12.12	13.12.16	5.5	53.2	102.13		103 610	102.00	102.27	7.65	12.16	0.41	BB//	Нефть и газ	
Башнефть-4	10 000 R	9.00	17.08.12	19.02.15	04.02.22	31.4	115.0				100.40	100.85				BB//	Нефть и газ	
Бинбанк БО-1	3 000 R	9.85	20.12.12	25.12.12	20.12.14	5.6	29.4									отзван/B2/B-	Финансы	
Бинбанк-2	1 000 R	8.85	28.10.12	02.11.12	29.04.13	3.8	9.7									отзван/B2/B-	Финансы	
БК Евразия-1	5 000 R	8.40	26.12.12	27.06.16	20.06.18	47.6	71.4				91.00	97.50				BB//	Нефть и газ	
БНП Париба-1	2 000 R	7.70	25.09.12		29.03.14		20.6				86.00	99.50				/BBB/	Финансы	
ВБД БО-1	3 000 R	7.35	12.10.12	17.10.12	11.10.13	3.3	15.1									/отзван/отзван	Потреб. тов.	
ВБД БО-2	3 000 R	7.35	12.10.12	17.10.12	11.10.13	3.3	15.1									/отзван/отзван	Потреб. тов.	
ВБД БО-3	3 000 R	7.35	12.10.12	17.10.12	11.10.13	3.3	15.1									/отзван/отзван	Потреб. тов.	
ВБД БО-6	5 000 R	7.90	27.12.12		27.06.13		11.6									/отзван/отзван	Потреб. тов.	
ВБД БО-7	5 000 R	7.90	27.12.12		27.06.13		11.6									/отзван/отзван	Потреб. тов.	
ВБД БО-8	5 000 R	7.35	12.10.12</															

## Рынок рублевых облигаций

Выпуск	Объем, млн	Купон, %	Дата			Месяцев до		Цена	Изм.	Торговый объем, шт	Котировки		Доходность, %			Дюр, лет	Рейтинг F/M/S	Сектор
			кулона	оферты	погаш	офрт	погаш				покупка	продажа	офрт	погаш	текуц			
<b>КОРПОРАТИВНЫЕ РУБЛЕВЫЕ ОБЛИГАЦИИ</b>																		
ВТБ 24-ИП	15 000 R	8.65	12.09.12		10.12.14		29.1				99.20	101.00					BBB/Baa1/	Финансы
ВТБ 24-2	10 000 R	7.75	07.08.12		05.02.13		6.9				99.95	100.15					BBB/Baa1/	Финансы
ВТБ 24-3	6 000 R	8.00	28.11.12		29.05.13		10.7				99.60						BBB/Baa1/	Финансы
ВТБ 24-4	8 000 R	6.90	23.08.12	29.08.12	20.02.14	1.7	19.4	99.91	9 000		99.89	99.91	7.69		6.73	0.11	BBB/Baa1/	Финансы
ВТБ БО-1	5 000 R	7.60	14.09.12		15.03.13		8.2				99.81	99.99					BBB/Baa1/BBB	Финансы
ВТБ БО-2	5 000 R	7.60	14.09.12		15.03.13		8.2				99.82	100.00					BBB/Baa1/BBB	Финансы
ВТБ БО-3	5 000 R	8.00	18.09.12	25.03.14	17.03.15	20.5	32.3				99.40	100.80					BBB/Baa1/BBB	Финансы
ВТБ БО-4	5 000 R	8.00	18.09.12	25.03.14	17.03.15	20.5	32.3	99.00	0.00	1	99.60	100.00	8.93		8.05	1.46	BBB/Baa1/BBB	Финансы
ВТБ БО-5	10 000 R	7.60	14.09.12		15.03.13		8.2	99.29	(0.61)	3 886	99.80	99.89		8.96	7.62	0.61	BBB/Baa1/BBB	Финансы
ВТБ БО-6	10 000 R	8.50	21.09.12	28.12.12	19.12.14	5.7	29.4	100.37	(0.00)	3 420	100.35	100.39	7.87		8.43	0.41	BBB/Baa1/BBB	Финансы
ВТБ БО-7	10 000 R	7.95	27.07.12	01.02.13	23.01.15	6.8	30.5	100.10	(0.05)	59 055	99.91	100.22	7.98		7.82	0.49	BBB/Baa1/BBB	Финансы
ВТБ КапФ-11	5 000 R	0.10	07.12.12	03.07.15 C	27.05.22	35.8	118.7											Финансы
ВТБ Лизинг-1	3 077 R	8.10	09.08.12	11.11.13	06.11.14	16.1	27.9				99.62	100.40					BBB/BBB	Финансы
ВТБ Лизинг-2	5 385 R	6.45	10.07.12	10.01.13	07.07.15	6.1	35.9										BBB/BBB	Финансы
ВТБ Лизинг-3	3 077 R	6.90	11.09.12	11.09.13	07.06.16	14.1	47.0				98.55	99.50					BBB/BBB	Финансы
ВТБ Лизинг-4	3 077 R	6.65	11.09.12	13.03.13	07.06.16	8.1	47.0				98.77	99.40					BBB/BBB	Финансы
ВТБ Лизинг-7	3 462 R	8.15	05.09.12	04.06.14	30.11.16	22.8	52.8				99.50	100.50					BBB/BBB	Финансы
ВТБ Лизинг-8	4 231 R	7.80	07.08.12		01.08.17		60.8	100.13		345 251	100.00	100.10			7.69		BBB/BBB	Финансы
ВТБ Лизинг-9	4 231 R	7.00	08.08.12		02.08.17		60.8				98.15	99.50					BBB/BBB	Финансы
ВТБ-5	15 000 R	7.40	19.07.12		17.10.13		15.3				99.00	100.00					BBB/Baa1/BBB	Финансы
ВТБ-6	15 000 R	7.20	11.07.12	13.07.12	06.07.16	0.1	47.9										BBB/Baa1/BBB	Финансы
ВымпелКом-1	10 000 R	8.85	18.09.12	20.03.15	08.03.22	32.4	116.0	97.84	0.09	35	97.70	97.80	10.01		8.80	2.17	/Ba3/BB	Телеком
ВымпелКом-2	10 000 R	8.85	24.09.12	26.03.15	14.03.22	32.5	116.2				97.70	97.85					/Ba3/BB	Телеком
ВымпелКом-4	15 000 R	8.85	18.09.12	20.03.15	08.03.22	32.4	116.0	97.80	(0.05)	218 039	97.70	97.80	10.03		8.81	2.17	/Ba3/BB	Телеком
ВЭБ Лизинг-01	5 000 R	8.50	12.07.12	14.07.15	02.07.20	36.2	95.8										BBB/BBB	Финансы
ВЭБ Лизинг-01 USD	100 R	5.50	04.01.13		30.06.17		59.7										BBB/BBB	Финансы
ВЭБ Лизинг-02 USD	100 R	5.50	04.01.13		30.06.17		59.7										BBB/BBB	Финансы
ВЭБ Лизинг-03	5 000 R	7.50	12.10.12	16.04.14	02.04.21	21.2	104.8										BBB/BBB	Финансы
ВЭБ Лизинг-03 USD	100 R	5.50	04.01.13		30.06.17		59.7										BBB/BBB	Финансы
ВЭБ Лизинг-04	5 000 R	8.60	12.10.12	13.04.16	02.04.21	45.2	104.8				96.00	101.50					BBB/BBB	Финансы
ВЭБ Лизинг-04 USD	100 R	5.50	04.01.13		30.06.17		59.7										BBB/BBB	Финансы
ВЭБ Лизинг-05	5 000 R	8.60	12.10.12	13.04.16	02.04.21	45.2	104.8	98.00		1		99.00	9.45		8.60	2.94	BBB/BBB	Финансы
ВЭБ Лизинг-06	10 000 R	9.00	07.08.12		31.01.17		54.8				99.25	100.00					BBB/BBB	Финансы
ВЭБ Лизинг-08	5 000 R	8.80	30.10.12	31.10.14	19.10.21	27.7	111.4				99.00	101.00					BBB/BBB	Финансы
ВЭБ Лизинг-09	5 000 R	8.80	31.10.12	03.11.14	20.10.21	27.8	111.5	99.00		1	100.10	100.50	9.50		8.74	1.92	BBB/BBB	Финансы
ВЭБ-01B	500 \$	3.30	21.08.12	21.02.13	20.02.15	7.5	31.4					100.60					BBB/Baa1/BBB	Финансы
ВЭБ-06	10 000 R	7.90	23.10.12	21.10.17	13.10.20	63.5	99.2				91.16	95.50					BBB/Baa1/BBB	Финансы
ВЭБ-08	15 000 R	6.90	23.10.12	24.10.13	13.10.20	15.5	99.2	97.50	(1.00)	1	97.50		9.19		6.97	1.13	BBB/Baa1/BBB	Финансы
ВЭБ-09	15 000 R	7.90	27.09.12	25.03.16	18.03.21	44.5	104.4				96.60	98.00					BBB/Baa1/BBB	Финансы
ВЭБ-10	15 000 R	8.50	02.10.12	29.09.16	21.09.21	50.7	110.5										BBB/Baa1/BBB	Финансы
ВЭБ-21	15 000 R	8.40	11.09.12	12.03.15	17.02.32	32.1	235.5										BBB/Baa1/BBB	Финансы
ГазпрНефть БО-5	10 000 R	7.15	09.10.12		09.04.13		9.0	99.63	(0.02)	61 000	99.56	101.00		7.79	7.05	0.68	/Ba3/BBB-	Нефть и газ
ГазпрНефть БО-6	10 000 R	7.15	09.10.12		09.04.13		9.0				99.50	99.80					/Ba3/BBB-	Нефть и газ
ГазпрНефть-03	8 000 R	14.75	17.07.12	23.07.12	12.07.16	0.5	48.1	100.32	(0.05)	113 748	100.32	100.35	0.19		13.74	0.02	/Ba3/BBB-	Нефть и газ
ГазпрНефть-04	10 000 R	8.20	16.10.12	16.04.18	09.04.19	69.3	81.0	98.00		18	95.02	98.00	8.83		8.21	4.23	/Ba3/BBB-	Нефть и газ
ГазпрНефть-08	10 000 R	8.50	07.08.12		02.02.16		42.8				99.50	100.30					/Ba3/BBB-	Нефть и газ
ГазпрНефть-09	10 000 R	8.50	07.08.12	08.02.16	26.01.21	43.0	102.7				95.25	99.85					/Ba3/BBB-	Нефть и газ
ГазпрНефть-10	10 000 R	8.90	07.08.12	05.02.18	26.01.21	67.0	102.7				95.01	102.00					/Ba3/BBB-	Нефть и газ
ГазпрНефть-11	10 000 R	8.25	07.08.12	09.02.15	25.01.22	31.1	114.6	99.96	0.17	23 063	99.90	100.20	8.44		7.98	2.11	/Ba3/BBB-	Нефть и газ
Газпром-09	5 000 R	7.23	15.08.12		12.02.14		19.2				99.20						BBB/Baa1/BBB	Нефть и газ
Газпром-11	5 000 R	13.75	25.12.12		24.06.14		23.5	111.99		7	111.50	111.99		7.21	12.22	1.67	BBB/Baa1/BBB	Нефть и газ
ГазпромК-3	15 000 R	7.50	08.11.12	14.11.12	06.11.14	4.2	27.9	100.06	(0.02)	20 250	100.03	100.10	7.40		7.40	0.31	BBB/Baa1/BBB	Нефть и газ
ГЭС-2	1 500 R	12.00	23.10.12		23.04.13		9.5											Электроэнерг.
Гидромаш-2	3 000 R	10.75	17.08.12		13.02.15		31.2	100.30		500	100.00	100.68		10.89	10.29	2.02	//BB-	Машиностр. и пр.
ГлавнаяДорога-3	8 000 R	11.30	19.11.12		30.10.28		195.8											Строительство
Глобэкс БО-1	5 000 R	8.30	16.08.12		16.02.13		7.3	99.85	(0.10)	201	99.91	100.10		8.71	8.05	0.54	BB/BB	Финансы
Глобэкс БО-2	5 000 R	9.90	22.07.12		22.07.13		12.4				98.00						BB/BB	Финансы
Глобэкс БО-3	3 000 R	9.00	08.12.12		08.12.13		17.0										BB/BB	Финансы
Глобэкс БО-4	3 000 R	6.95	01.08.12	03.08.12	01.08.14	0.8	24.8				86.00						BB/BB	Финансы
Глобэкс БО-5	2 000 R	9.00	08.12.12		08.12.13		17.0										BB/BB	Финансы
Глобэкс БО-6	2 000 R	6.95	01.08.12	03.08.12	01.08.14	0.8	24.8										BB/BB	Финансы
ГПБ БО-1	10 000 R	7.75	08.12.12		08.12.13		17.0				99.10	100.00					/Ba3/BB+	Финансы
ГПБ БО-2	10 000 R	6.75	18.07.12	23.07.13	18.07.14	12.5	24.3				98.50	98.90					/Ba3/BB+	Финансы
ГПБ БО-3	10 000 R	8.50	01.08.12	05.02.14	01.02.15	18.9	30.8	100.25	(0.05)	30 000			8.49		8.18	1.33	/Ba3/BB+	Финансы
ГПБ БО-4	10 000 R	8.50	20.12.12	24.12.12	20.12.14	5.5	29.4	100.32	0.06	4 400	100.20	100.3						

## Рынок рублевых облигаций

Выпуск	Объем, млн	Купон, %	Дата			Месяцев до		Цена	Изм.	Торговый объем, шт	Котировки		Доходность, %			Дюр, лет	Рейтинг F/M/S	Сектор	
			купона	оферты	погаш	офрт	погаш				покупка	продажа	офрт	погаш	текуц				
<b>КОРПОРАТИВНЫЕ РУБЛЕВЫЕ ОБЛИГАЦИИ</b>																			
ЕАБР-3	5 000 R	7.50	30.10.12	31.10.13 C	25.10.16	15.7	51.6				99.00	99.70					BBB/A3/BBB	Финансы	
ЕАБР-4	5 000 R	7.70	14.08.12	13.02.14	06.02.18	19.2	67.0										BBB/A3/BBB	Финансы	
ЕБРР-4	3 000 R	7.06	13.09.12		12.06.14		23.1				100.00	100.50					/A3/	Финансы	
ЕБРР-5	5 000 R	6.65	11.07.12		09.04.14		21.0										/A3/	Финансы	
ЕБРР-6	3 500 R	0.01	29.09.12		28.09.18		74.7										/A3/	Финансы	
ЕБРР-7	3 500 R	0.01	29.09.12		28.09.18		74.7										/A3/	Финансы	
ЕБРР-9	1 000 R	0.50	16.06.13		15.06.16		47.2										/A3/	Финансы	
ЕвразХолдинг-1	10 000 R	9.25	21.09.12	26.03.13	13.03.20	8.5	92.2	100.43	0.21	38 640	100.27	100.51	8.75	8.97	0.62		BB-/B1/B+	МГД	
ЕвразХолдинг-2	10 000 R	9.95	29.10.12	28.10.15	19.10.20	39.6	99.4				98.00	100.00					BB-/B1/B+	МГД	
ЕвразХолдинг-3	5 000 R	9.25	21.09.12	26.03.13	13.03.20	8.5	92.2	100.30		49	100.30	101.20	8.96	8.98	0.62		BB-/B1/B+	МГД	
ЕвразХолдинг-4	5 000 R	9.95	29.10.12	28.10.15	19.10.20	39.6	99.4				89.00	103.00					BB-/B1/B+	МГД	
ЕвразХолдинг-5	5 000 R	8.40	06.12.12	03.06.16	27.05.21	46.8	106.7				93.00	95.00					BB-/B1/B+	МГД	
ЕвразХолдинг-7	15 000 R	8.40	04.12.12	01.06.16	25.05.21	46.8	106.6				93.00	94.90					BB-/B1/B+	МГД	
ЕвроХим-2	5 000 R	8.90	01.01.13	03.07.15	26.06.18	35.8	71.6	100.00	1.10	4 110	99.00	100.00	9.10	8.89	2.45		BB/BB	Хим. пром.	
ЕвроХим-3	5 000 R	8.25	21.11.12	23.11.15	14.11.18	40.5	76.2				99.00	99.00					BB/BB	Хим. пром.	
Желдорип-3	2 000 R	13.00	19.09.12		19.09.12		2.4											Финансы	
Запсиб БО-1	2 000 R	9.75	21.12.12	27.12.12	20.06.14	5.6	23.4				99.40	99.70					//B	Финансы	
Заречная-01	3 000 R	10.80	28.12.12	12.01.15	21.12.18	30.1	77.5											МГД	
Зенит БО-1	5 000 R	7.50	07.10.12		07.04.13		8.9											V+/Ba3/	Финансы
Зенит БО-2	5 000 R	7.75	22.09.12	26.09.12	22.09.13	2.6	14.5	99.97	0.02	43 109	99.94	99.96	7.96	7.58	0.19		V+/Ba3/	Финансы	
Зенит БО-3	3 000 R	8.75	15.11.12	19.11.12	15.11.14	4.4	28.2	100.17	(0.06)	32 650	100.13	100.23	8.36	8.62	0.33		V+/Ba3/	Финансы	
Зенит БО-4	3 000 R	8.90	07.08.12	11.02.13	07.02.15	7.1	31.0				100.15	100.25					V+/Ba3/	Финансы	
Зенит БО-5	3 000 R	8.90	14.08.12	18.02.13	14.02.15	7.4	31.2	100.20		50 000	100.15	100.25	8.62	8.58	0.54		V+/Ba3/	Финансы	
Зенит БО-6	5 000 R	7.25	26.11.12	28.11.12	26.05.14	4.7	22.6	99.58	(0.06)	51 980	99.60	99.75	8.52	7.22	0.35		V+/Ba3/	Финансы	
Зенит БО-7	5 000 R	9.20	12.10.12	16.04.14	12.04.15	21.2	33.1	99.42	(0.08)	55 000	99.25	99.50	9.78	9.05	1.49		V+/Ba3/	Финансы	
Зенит-5	5 000 R	9.00	04.12.12		04.06.13		10.8				100.00	100.15					V+/Ba3/	Финансы	
Зенит-6	3 000 R	9.20	01.01.13	04.07.13	01.07.14	11.8	23.7	100.10	0.03	18 000	100.07	100.19	9.29	9.18	0.88		V+/Ba3/	Финансы	
ЗолСелигд-3	1 500 R	9.00	29.11.12		29.05.14		22.7	100.00		10 000	95.52			9.19	8.91	1.61		МГД	
ЗСД-1	5 000 R	8.75	04.12.12	29.04.16	13.05.31	45.7	226.3				98.50	99.45						Строительство	
ЗСД-2	5 000 R	8.75	04.12.12	29.04.16	13.05.31	45.7	226.3				98.50	99.45						Строительство	
ЗСД-3	5 000 R	9.15	31.08.12	28.02.17	06.02.32	55.7	235.1				97.80							Строительство	
ЗСД-4	5 000 R	9.15	31.08.12	28.02.17	06.02.32	55.7	235.1											Строительство	
ЗСД-5	5 000 R	9.15	31.08.12	28.02.17	06.02.32	55.7	235.1											Строительство	
ИАВ1-1	2 932 R	8.95	10.08.12		10.08.44		385.3											Финансы	
ИАРТ-1	1 000 R	8.50	31.07.12		04.08.13		12.9				1.00							Финансы	
ИКС5-1	9 000 R	7.95	01.01.13		01.07.14		23.7				88.00	98.14					//B+	Потреб. усл.	
ИКС5-4	8 000 R	7.75	06.12.12	06.06.14	02.06.16	22.9	46.8	96.00		1 123	96.00	96.80	10.36	8.02	1.63		//B+	Потреб. усл.	
ИнвТоргБ БО-1	2 000 R	10.25	25.11.12		25.11.13		16.6				99.80	100.50					/B2/	Финансы	
ИнвТоргБ-4	1 500 R	9.00	08.10.12		08.10.12		3.0										/B2/	Финансы	
ИнгБанк-1	5 000 R	7.46	17.07.12		23.07.14		24.5										/Baa2/	Финансы	
ИнгБанк-2	5 000 R	8.28	12.08.12		18.11.14		28.3										/Baa2/	Финансы	
Интеза-3	5 000 R	9.00	10.10.12	18.10.13	13.04.15	15.3	33.1				98.80	99.80					/Ba1/	Финансы	
Интурист-2	2 000 R	10.00	20.11.12		21.05.13		10.4	97.02		3 488	98.01	99.09		14.20	10.17	0.74		Потреб. усл.	
Иркут БО-1	5 000 R	9.25	11.09.12		10.09.13		14.1				100.00	100.31					/Ba2/	Машиностр. и пр.	
ИркутЭнерго БО-1	3 000 R	7.60	09.10.12		08.04.14		21.0										/отзван/отзван	Электроэнерг.	
ИркутЭнерго-1	5 000 R	15.50	29.11.12		28.11.13		16.7										/отзван/отзван	Электроэнерг.	
ИтераФ-1	5 000 R	8.50	20.11.12		20.11.12		4.4				98.02	100.00						Нефть и газ	
Камаз БО-1	2 000 R	9.00	17.12.12	19.12.12	16.12.13	5.4	17.3				99.80							Машиностр. и пр.	
Камаз БО-2	3 000 R	8.60	07.08.12		04.02.14		18.9				94.00	99.09						Машиностр. и пр.	
Каркаде-2	1 500 R	13.00	20.07.12		17.04.15		33.3	99.49	(0.01)	20 015	99.03	99.60		14.10	12.70	1.09	V+//	Финансы	
Карусель-1	3 000 R	12.00	13.09.12		12.09.13		14.1										//B+	Потреб. усл.	
КаспЭнергия-1	1 000 R	12.50	23.10.12		23.10.12		3.5				100.30	101.00						Нефть и газ	
КЕДР БО-1	1 500 R	9.25	28.12.12	09.01.13	28.06.14	6.0	23.6				98.75	99.25					/B2/	Финансы	
КИТ ФинансКап-2	4 000 R	11.00	11.12.12		10.06.14		23.0										V/отзван/	Финансы	
КИТ ФинансКап-3	1 150 R	11.00	27.11.12		24.11.15		40.5										V/отзван/	Финансы	
Кохс БО-2	5 000 R	8.70	28.11.12		28.05.14		22.6	95.00	(1.51)	13	94.00	95.00		12.06	9.07	1.57	/B2/B	МГД	
КольцоУ-1	1 000 R	11.50	27.10.12	02.05.13	30.04.15	9.8	33.7				99.30						//B-	Финансы	
Комос БО-1	1 500 R	11.00	19.07.12		17.07.14		24.3				95.01	97.74						Сельск. хоз.	
Копейка БО-1	3 000 R	9.50	24.07.12	30.07.12	23.07.13	0.7	12.5	100.02	(0.05)	72 002	100.01	100.10	9.22	9.31	0.04		//B+	Потреб. усл.	
Копейка БО-2	3 000 R	9.00	02.10.12		01.10.13		14.8				99.20	100.00					//B+	Потреб. усл.	
КрайИнвБ БО-1	1 500 R	9.25	19.10.12	23.10.12	19.04.14	3.5	21.3				99.50	99.55					V+//B+	Финансы	
КредЕврБ БО-1	5 000 R	8.10	27.10.12		27.04.14		21.6				93.00	97.99					BB-/Ba3/	Финансы	
КредЕврБ БО-2	5 000 R	10.00	10.08.12	12.02.14	10.02.15	19.2	31.1				98.80	99.20					BB-/Ba3/	Финансы	
КредЕврБ-6	4 000 R	8.30	21.08.12	22.08.12	18.02.14	1.4	19.4				99.91	100.10					BB-/Ba3/	Финансы	
КузбассЭнерго-1	10 000 R	8.05	24.12.12	25.06.14	14.06.21	23.5	107.2											Электроэнерг.	
КузбассЭнерго-2	5 000 R	8.70	25.10.12	26.04.16	15.04.21	45.6	105.3				87.11	96.00						Электроэнерг.	
Куйбышевазот-4	2 000 R	8.60	11.10.12	21.04.14	07.04.16	21.4	45.0	96.54		136	96.54	97.24	11.09	8.72	1.47			Хим. пром.	
ЛадьяФ БО-01	500 R	12.00	03.07.13	02.07.14	01.0														

## Рынок рублевых облигаций

Выпуск	Объем, млн	Купон, %	Дата			Месяцев до		Цена	Изм.	Торговый объем, шт	Котировки		Доходность, %			Дюр, лет	Рейтинг F/M/S	Сектор				
			купона	оферты	погаш	офрт	погаш				покупка	продажа	офрт	погаш	текущ							
<b>КОРПОРАТИВНЫЕ РУБЛЕВЫЕ ОБЛИГАЦИИ</b>																						
Лукойл БО-6	5 000 R	9.20	13.12.12		13.12.12		5.2			2 000	100.15	101.20				BBB-/Baa2/BBB-	Нефть и газ					
Лукойл БО-7	5 000 R	9.20	13.12.12		13.12.12		5.2	100.80			99.60	100.00		7.39	9.07	0.40	BBB-/Baa2/BBB-	Нефть и газ				
Лукойл-4	6 000 R	7.40	06.12.12		05.12.13		16.9				86.00	100.25					BBB-/Baa2/BBB-	Нефть и газ				
Магнит БО-1	1 000 R	8.25	10.09.12		09.09.13		14.0	99.95		650	86.01	100.25		8.45	8.04	1.02	//BB-	Потреб. усл.				
Магнит БО-2	1 000 R	8.25	10.09.12		09.09.13		14.0				86.00	100.10					//BB-	Потреб. усл.				
Магнит БО-3	1 500 R	8.25	10.09.12		09.09.13		14.0	99.66	(0.34)	520 001	86.00			8.73	8.06	1.02	//BB-	Потреб. усл.				
Магнит БО-4	2 000 R	8.25	10.09.12		09.09.13		14.0	100.06	0.15	83 438	99.50	100.02		8.35	8.03	1.03	//BB-	Потреб. усл.				
Магнит БО-5	5 000 R	8.00	31.08.12		28.02.14		19.7				98.90	99.45					//BB-	Потреб. усл.				
Магнит БО-6	5 000 R	7.75	23.10.12		22.04.14		21.4				98.01	98.90					//BB-	Потреб. усл.				
Макромир-1	1 000 R		28.08.12		26.02.13		7.6											Строительство				
МБPP-2	3 000 R	7.00	27.09.12		28.03.13		8.6				98.71	100.00						V+/B1/	Финансы			
МБPP-3	3 000 R	8.25	24.07.12		23.04.13		9.5				85.01	100.00						V+/B1/	Финансы			
МБPP-4	5 000 R	9.50	30.08.12		27.02.14		19.7				86.00	99.99						V+/B1/	Финансы			
МБPP-5	5 000 R	9.50	13.12.12	17.12.12	12.06.14		5.3	23.1			86.00	100.85						V+/B1/	Финансы			
МДМ Банк БО-1	5 000 R	12.75	29.11.12		29.11.12		4.7	101.50	(0.01)	1	101.50	101.89		8.90	12.40	0.36	BB/Ba2/BB-	Финансы				
МДМ Банк БО-2	5 000 R	8.15	21.09.12		21.03.14		20.4				86.00	101.50						BB/Ba2/BB-	Финансы			
МДМ Банк БО-4	5 000 R	9.50	16.12.12	20.12.12	16.12.14		5.4	29.3			100.27	100.60						BB/Ba2/BB-	Финансы			
МДМ Банк-7	5 000 R	11.75	19.07.12		19.07.12		0.3	100.12	(0.02)	1		100.10		7.22	11.12	0.03	BB/Ba2/BB-	Финансы				
МДМ Банк-8	10 000 R	9.00	11.10.12	09.07.13	09.04.15		12.0	33.0			99.95	100.45						BB/Ba2/BB-	Финансы			
Медведь-2	1 000 R	12.50	27.08.12	03.09.12	22.08.16		1.8	49.5											Финансы			
МеталКомБ БО-1	1 500 R	8.70	02.08.12	02.02.13	02.08.14		6.8	24.8											/B3/	Финансы		
МеталКомБ-1	900 R	9.40	27.11.12		26.11.13		16.6												/B3/	Финансы		
Металлоинв-01	5 000 R	9.00	17.09.12	19.03.15	07.03.22		32.3	116.0	99.10	0.10	10 001	98.85	99.70	9.60		8.84	2.17	BB-/Ba3/	МГД			
Металлоинв-05	10 000 R	9.00	17.09.12	19.03.15	07.03.22		32.3	116.0	98.96		123 136	98.75	99.54	9.66		8.85	2.17	BB-/Ba3/	МГД			
Металлоинв-06	10 000 R	9.00	20.09.12	24.03.15	10.03.22		32.5	116.1	98.96	0.14	120 001	96.90	99.00	9.66		8.85	2.18	BB-/Ba3/	МГД			
МеталлоинвБ-1	1 500 R	10.15	19.12.12	21.12.12	22.06.15		5.4	35.4												Финансы		
МетКомБанк-1	2 000 R	10.75	12.10.12	17.04.13	15.04.15		9.3	33.2	100.00		22 000	95.01	100.05	10.99		10.48	0.66	/B3/	Финансы			
Мечел БО-1	5 000 R	8.10	09.11.12		09.11.12		4.0				99.01	99.75							/B1/	МГД		
Мечел БО-11	3 000 R	11.25	09.10.12		07.04.15		32.9				100.00								/B1/	МГД		
Мечел БО-12	3 000 R	11.25	09.10.12		07.04.15		32.9				100.00								/B1/	МГД		
Мечел БО-2	5 000 R	9.75	11.09.12		12.03.13		8.1	98.20	(0.88)	1	98.20	99.30		12.96	9.62	0.58			/B1/	МГД		
Мечел БО-3	5 000 R	9.75	24.10.12		24.04.13		9.5				98.50	99.29							/B1/	МГД		
Мечел БО-4	5 000 R	10.25	14.08.12	11.02.14	10.02.15		19.1	31.1	97.20		15 002	96.02	97.30	12.59		10.12	1.29			/B1/	МГД	
Мечел БО-5	5 000 R	11.25	09.10.12		07.04.15		32.9				100.00								/B1/	МГД		
Мечел БО-6	2 000 R	11.25	09.10.12		07.04.15		32.9				100.00								/B1/	МГД		
Мечел БО-7	2 000 R	11.25	09.10.12		07.04.15		32.9				100.00								/B1/	МГД		
Мечел-02	5 000 R	7.40	12.12.12		12.06.13		11.1	97.01	0.76	2 875	96.25	97.30		11.16	7.59	0.82			/B1/	МГД		
Мечел-04	5 000 R	19.00	26.07.12	30.07.12	21.07.16		0.7	48.4	100.52	(0.05)	410	100.40	100.45	7.78		18.20	0.04			/B1/	МГД	
Мечел-05	5 000 R	12.50	17.07.12	19.10.12	09.10.18		3.4	75.1	100.60	(0.10)	962	100.38	100.85	10.62		12.08	0.24			/B1/	МГД	
Мечел-13	5 000 R	10.00	04.09.12	03.09.15	25.08.20		37.8	97.6	93.65	(4.75)	30 000	90.01	98.40	12.88		10.30	2.36			/B1/	МГД	
Мечел-14	5 000 R	10.00	04.09.12	03.09.15	25.08.20		37.8	97.6	93.28	0.38	60 566	93.40	93.90	13.04		10.34	2.36			/B1/	МГД	
Мечел-15	5 000 R	8.25	21.08.12	20.02.14	09.02.21		19.4	103.1	94.00	(0.30)	25 000	93.00	95.00	12.84		8.49	1.32			/B1/	МГД	
Мечел-16	5 000 R	8.25	21.08.12	20.02.14	09.02.21		19.4	103.1			93.00	94.50							/B1/	МГД		
Мечел-17	5 000 R	8.40	06.12.12	06.06.16	27.05.21		46.9	106.7	86.52	0.04	10	86.55	88.97	13.32		9.63	2.94			/B1/	МГД	
Мечел-18	5 000 R	8.40	06.12.12	06.06.16	27.05.21		46.9	106.7	92.44	5.96	4	73.56	92.44	11.12		9.02	3.02			/B1/	МГД	
Мечел-19	5 000 R	8.40	11.12.12	09.06.16	01.06.21		47.0	106.8			87.50	87.99							/B1/	МГД		
МИА-1	220 R	10.00	20.09.12		20.09.12		2.4				105.00									/Ba2/	Финансы	
МИА-4	2 000 R	7.35	04.10.12	18.10.12	01.10.15		3.3	38.8												/Ba2/	Финансы	
МИА-5	2 000 R	7.90	19.07.12	25.07.13	17.07.14		12.5	24.3												/Ba2/	Финансы	
Мкоян-2	2 000 R	11.30	09.08.12		07.02.13		7.0				99.01	101.00									/Ba2/	Финансы
Мираторг БО-1	3 000 R	8.75	31.07.12	17.07.14	29.07.14		24.3	24.7			94.00	94.25									/Ba2/	Финансы
Мираторг-1	2 500 R	6.00	02.08.12		02.08.12		0.8				99.01	99.85									/Ba2/	Финансы
МирСтрТехн-1	1 000 R	3.00	25.03.13		25.06.19		83.6	24.72	2.05	112	22.30	27.20		38.61	11.70	3.37					/Ba2/	Финансы
МКБ БО-1	3 000 R	8.50	22.08.12	01.03.13	22.02.14		7.7	19.5	99.46	(0.12)	3 012	97.00	100.00	9.60		8.28	0.55				BB-/B1/B+	Финансы
МКБ БО-3	4 000 R	9.25	27.10.12	06.05.13	27.04.15		9.9	33.6	99.45	0.10	10 500	99.40	99.60	10.19		9.13	0.71				BB-/B1/B+	Финансы
МКБ БО-4	5 000 R	8.00	15.10.12	19.10.12	15.04.14		3.4	21.2	99.71	(0.09)	1 487 494	99.80	99.88	9.24		7.88	0.25				BB-/B1/B+	Финансы
МКБ БО-5	5 000 R	9.20	23.12.12		23.06.14		23.5	97.40	0.15	2 193	97.20	97.40		10.99	9.41	1.65					BB-/B1/B+	Финансы
МКБ-6	2 000 R	9.40	07.08.12		07.08.12		1.0	100.20	0.10	1 300	100.10	100.20		6.81	9.03	0.07					BB-/B1/B+	Финансы
МКБ-7	2 000 R	9.76	17.07.12		14.07.15		36.2														BB-/B1/B+	Финансы
МКБ-8	3 000 R	9.00	10.10.12		08.04.15		33.0				100.00	100.30									BB-/B1/B+	Финансы
ММК БО-1	5 000 R	6.90	15.11.12		15.11.12		4.2														BB-/B1/B+	Финансы
ММК БО-4	5 000 R	7.65	30.08.12		27.02.14		19.7				97.80	98.30										

## Рынок рублевых облигаций

Выпуск	Объем, млн	Купон, %	Дата			Месяцев до		Цена	Изм.	Торговый объем, шт	Котировки		Доходность, %			Дюр, лет	Рейтинг F/M/S	Сектор
			купона	оферты	погаш	офрт	погаш				покупка	продажа	офрт	погаш	текуц			
<b>КОРПОРАТИВНЫЕ РУБЛЕВЫЕ ОБЛИГАЦИИ</b>																		
Н Ленск-3	1 000 R	14.00	17.07.12		16.07.13	12.2											МГД	
НацКап БО-3	500 R	8.20	24.12.12		23.06.14	23.5											Финансы	
НацКап БО-4	500 R	8.20	24.12.12		23.06.14	23.5											Финансы	
НацСтанд-1	1 500 R	9.80	08.09.12	10.03.13	11.03.14	8.0	20.1	100.02	0.03	22 000			9.96	9.49	0.59	/B3/	Финансы	
НацСтандФ БО-1	2 000 R	10.50	02.11.12		02.05.14	21.8										/B3/	Финансы	
НИА ВТБ-1	4 634 R	10.50	26.07.12		26.02.39	319.8										/Ba1/	Финансы	
НИА ВТБ-2	2 027 R		26.07.12		26.02.39	319.8										/Ba1/	Финансы	
НЛМК БО-1	5 000 R	9.75	04.12.12		04.12.12	4.9				100.00	101.08					BBB-/Baa3/BBB-	МГД	
НЛМК БО-2	5 000 R	8.75	19.12.12	21.06.13	17.12.14	11.4	29.3	100.87		60	100.87	100.90	7.92	8.64	0.86	BBB-/Baa3/BBB-	МГД	
НЛМК БО-3	5 000 R	8.75	19.12.12	21.06.13	17.12.14	11.4	29.3	100.90			100.90	101.00				BBB-/Baa3/BBB-	МГД	
НЛМК БО-5	10 000 R	10.75	30.10.12		30.10.12	3.7	100.97	(0.05)	3 777	100.94	101.18		7.59	10.44	0.29	BBB-/Baa3/BBB-	МГД	
НЛМК БО-6	10 000 R	7.75	04.09.12		05.03.13	7.9				100.00	100.20					BBB-/Baa3/BBB-	МГД	
НЛМК БО-7	10 000 R	8.95	13.11.12		11.11.14	28.1	101.00	0.15	49 000	100.85	101.15		8.64	8.75	1.97	BBB-/Baa3/BBB-	МГД	
НМТП БО-2	4 000 R	9.00	31.10.12		29.04.15	33.7	98.99		37 999	98.50	99.00		9.63	8.94	2.28		Транспорт	
Новатэк БО-1	10 000 R	7.50	25.12.12		25.06.13	11.5	99.78	0.28	485	99.78	100.00		7.89	7.50	0.87	BBB-/Baa3/BBB-	Нефть и газ	
Новиком БО-1	3 000 R	8.50	07.01.13	12.07.13	07.07.14	12.1	23.9	98.80		30 001	98.70	98.99	10.03			/B2/	Финансы	
Новиком-1	2 000 R	9.50	24.11.12	31.05.13	25.11.13	10.7	16.6									/B2/	Финансы	
Номос БО-1	5 000 R	9.10	24.08.12		24.02.14	19.6				100.00	100.20					BB/Baa3/	Финансы	
Номос БО-2	5 000 R	8.00	18.10.12	22.04.13	18.10.14	9.4	27.3	99.60	(0.40)	4 000	99.50	99.65	8.70	7.89	0.70	BB/Baa3/	Финансы	
Номос-09	5 000 R	8.75	14.12.12		14.06.13	11.2	100.08		92 200	100.00	100.18		8.83	8.69	0.84	BB/Baa3/	Финансы	
Номос-11	5 000 R	9.50	02.01.13		02.07.14	23.8	100.00	(0.07)	1 799 256	100.00	100.09		9.72	9.49	1.69	BB/Baa3/	Финансы	
Номос-12	5 000 R	8.50	24.08.12	28.08.13	28.08.17	13.6	61.7	99.70		711	99.75	100.00	8.96	8.26	0.98	BB/Baa3/	Финансы	
НорНикель БО-3	15 000 R	7.00	31.07.12		30.07.13	12.7				99.40	99.60					BB+/Baa2/BBB-	МГД	
Нотаб-1	1 000 R	11.00	15.08.12	20.02.13	12.02.14	7.4	19.2	100.25	0.42	37 000	99.50	100.05	10.80	10.51	0.52	/B3/	Финансы	
НПК БО-1	5 000 R	10.00	04.09.12		03.03.15	31.8				97.50	99.15					/B1/	Транспорт	
НПК БО-2	5 000 R	10.00	04.09.12		03.03.15	31.8				97.50	99.10					/B1/	Транспорт	
НПК-1	2 100 R	9.25	13.07.12	12.10.12 C	10.07.15	3.1	36.0			99.00	99.99					/B1/	Транспорт	
НПО Сатурн-3	3 500 R	8.00	05.12.12	06.12.12	06.06.14	4.9	22.9			2.00							Машиностр. и пр.	
НФК Банк БО-1	2 000 R	10.00	15.10.12	18.10.12	15.04.14	3.3	21.2	99.80	0.03	2 550	99.70	99.85	10.93	9.79	0.24	/B3/B	Финансы	
ОАК-1	46 280 R	8.00	11.09.12		17.03.20	92.3											Машиностр. и пр.	
ОбКондитер-2	3 000 R	10.50	17.10.12		17.04.13	9.3										B//	Потреб. тов.	
Оборонпром-1	21 091 R	8.00	19.10.12		24.04.20	93.6											Машиностр. и пр.	
ОИЖК-2	1 500 R	11.00	14.08.12		07.02.17	55.0											Финансы	
ОМЗ-6	1 600 R	8.25	30.11.12		31.05.13	10.7										//B-	Машиностр. и пр.	
Открытие-01	5 000 R	9.00	16.10.12		14.10.14	27.2										//B+	Финансы	
Открытие-02	5 000 R	10.75	27.12.12	31.12.13	22.12.16	17.8	53.5									//B+	Финансы	
ОТП Банк БО-1	5 000 R	7.95	31.07.12		29.07.14	24.7				93.70	94.10					BB/Baa2/	Финансы	
ОТП Банк БО-2	6 000 R	10.50	04.09.12	06.03.14	03.03.15	19.9	31.8			99.00	99.25					BB/Baa2/	Финансы	
ОТП Банк БО-3	4 000 R	10.50	01.11.12	03.11.12	30.10.14	3.8	27.7	100.49	0.08	154 880	100.50	100.65	9.00	10.25	0.29	BB/Baa2/	Финансы	
ОТП Банк-2	2 500 R	8.25	25.09.12		25.03.14	20.5	95.61	0.07	13 000	95.50	95.70		11.43	8.42	1.43	BB/Baa2/	Финансы	
Первобанк БО-1	1 500 R	9.75	24.10.12		24.04.13	9.5	100.05		10 000	86.03	100.10		9.88	9.55	0.70	/B3/	Финансы	
Первобанк БО-2	1 500 R	8.50	11.10.12	18.10.12	10.04.14	3.3	21.0	99.57		60 000	86.00		10.38	8.36	0.23	/B3/	Финансы	
Петрокоммерц БО-1	3 000 R	8.90	04.09.12	06.09.13	03.03.15	13.9	31.8	99.60		253 003	99.50		9.47	8.67	1.00	/Ba3/B+	Финансы	
Петрокоммерц-5	5 000 R	12.75	19.12.12	24.12.12	21.12.14	5.5	29.4				103.00					/Ba3/B+	Финансы	
Петрокоммерц-6	3 000 R	7.75	22.08.12		22.08.12	1.4	100.02	(0.03)	1 220	100.00	100.02		7.61	7.53	0.11	/Ba3/B+	Финансы	
Петрокоммерц-7	3 000 R	7.00	22.08.12		22.08.12	1.4				99.88	100.05					/Ba3/B+	Финансы	
ПИА АИЖК-1	688 R	6.94	15.08.12		15.02.39	319.5				99.30	99.55					/Ba1/	Финансы	
Полипласт-2	800 R	12.25	11.09.12	14.09.12	11.03.14	2.2	20.1	98.80		29 401	98.02	99.90	20.06	11.92	0.15		Хим. пром.	
ПочтаРос	7 000 R	8.25	25.09.12	28.03.14	22.03.16	20.6	44.4	98.15	(0.17)	50 001		98.25	9.65	8.21	1.45		Потреб. усл.	
ПраймФ-1	360 \$	9.00	30.11.12		29.05.15	34.7											Потреб. тов.	
ПромсвБ БО-2	5 000 R	8.75	22.08.12	28.02.13	18.02.15	7.7	31.4	99.88	0.12	43 790	99.78	99.88	9.12	8.48	0.55	BB-/Baa2/отзван	Финансы	
ПромсвБ БО-3	5 000 R	8.60	07.08.12		04.02.14	18.9	98.60	0.59	150 000	95.00	98.90		9.80	8.41	1.32	BB-/Baa2/отзван	Финансы	
ПромсвБ БО-4	5 000 R	8.75	22.08.12	28.02.13	18.02.15	7.7	31.4	99.79	0.04	59 400	99.00	99.80	9.28	8.49	0.55	BB-/Baa2/отзван	Финансы	
ПромсвБ-6	5 000 R	8.25	17.12.12		17.06.13	11.3				98.70	99.45					BB-/Baa2/отзван	Финансы	
ПрофМедиа-1	3 000 R	10.50	19.07.12	23.07.13	16.07.15	12.5	36.2			99.00	99.40					//B+	Медиа	
Разгуляй БО-16	3 000 R	12.00	07.11.12	14.11.12	07.05.14	4.2	21.9	98.40		5 280	98.31	98.70	17.71	11.95	0.28		Сельск. хоз.	
Разгуляй-5	2 000 R	0.00	24.10.12		23.10.13	15.5											Сельск. хоз.	
Райффайзен БО-7	5 000 R	7.50	28.11.12		27.11.13	16.6				98.60	100.00					BBB+/Baa3/BBB	Финансы	
Райффайзен-4	10 000 R	8.75	04.12.12		03.12.13	16.8				100.20	100.55					BBB+/Baa3/BBB	Финансы	
РГС Б-3	2 000 R	9.80	29.08.12	04.03.13	31.08.14	7.8	25.7			99.90	100.28					/B2/	Финансы	
РГС Б-4	3 000 R	8.75	30.12.12	03.07.13	03.07.15	11.8	35.8	98.64	(0.01)	2 186	98.45	98.85	10.50	8.85	0.87	/B2/	Финансы	
Ремлутмаш-1	2 300 R	8.50	25.10.12		20.10.16	51.4											Машиностр. и пр.	
РенКап БО-3	3 000 R	9.90	05.08.12	12.08.13	05.08.14	13.1	24.9	98.07	(0.16)	64 108	98.01	98.25	12.20	9.68	0.89	B/B2/B	Финансы	
РЖД БО-1	15 000 R	9.40	05.12.12		05.12.12	4.9				100.96	101.05					BBB/Baa1/BBB	Транспорт	
РЖД-07	5 000 R	7.55	07.11.12		07.11.12	4.0				99.80	100.30					BBB/Baa1/BBB	Транспорт	
РЖД-09	15 000 R	6.90	14.11.12		13.11.13	16.2				98.50	99.50					BBB/Baa1/BBB	Транспорт	
РЖД-10	15 000 R	15.00	06.09.12		06.03.14	19.9	111.25	(0.06)	5 082	111.30	111.33		7.77	12.90	1.37	BBB/Baa1/BBB	Транспорт	
РЖД-11	15 000 R	7.80	21.11.12															

## Рынок рублевых облигаций

Выпуск	Объем, млн	Купон, %	Дата			Месяцев до		Цена	Изм.	Торговый объем, шт	Котировки		Доходность, %			Дюр, лет	Рейтинг F/M/S	Сектор			
			кулона	оферты	погаш	офрт	погаш				покупка	продажа	офрт	погаш	текущ						
<b>КОРПОРАТИВНЫЕ РУБЛЕВЫЕ ОБЛИГАЦИИ</b>																					
РосБанк БО-2	5 000 R	8.00	08.01.13		08.07.13		12.0				88.00	100.45					BBB+/Baa3/BBB-	Финансы			
РосБанк БО-3	10 000 R	8.95	16.11.12	20.05.13	16.11.14	10.4	28.3					101.00					BBB+/Baa3/BBB-	Финансы			
РосБанк-А3	5 000 R	6.90	05.11.12		06.11.13		15.9	98.18	0.68	60 001		98.24		8.54	6.94	1.18		BBB+/Baa3/BBB-	Финансы		
РосБанк-А5	5 000 R	7.40	05.11.12		07.11.14		28.0											BBB+/Baa3/BBB-	Финансы		
РосВодКан-3	3 000 R	9.00	12.11.12	14.11.13	09.11.15	16.2	40.0				96.02	99.80						BB-/	Потреб. усл.		
РосгосСтрах-1	4 000 R	10.00	19.07.12	23.07.12	16.07.15	0.5	36.2	99.99	(0.01)	3 088	99.99	100.00	10.39	9.55	0.02				Финансы		
РосгосСтрах-2	5 000 R	10.50	08.11.12	13.11.12	02.11.17	4.2	63.8	99.89	0.09	2 607	99.70	100.30	11.04	10.33	0.30				Финансы		
РосдорБанк-1	1 050 R	11.50	08.12.12	12.12.12	09.12.13	5.1	17.0	100.00	0.00	522	99.10	100.05	11.77	11.39	0.37				/B3/	Финансы	
Роснано-1	8 000 R	8.90	26.12.12		20.12.17		65.4	98.00		10 005	95.00	97.99	9.60	9.05	4.02				//BB+	Финансы	
Роснано-2	10 000 R	8.90	26.12.12		20.12.17		65.4				95.00	98.00							//BB+	Финансы	
Роснано-3	15 000 R	8.90	26.12.12		20.12.17		65.4				95.01	97.89							//BB+	Финансы	
Роснано-4	10 000 R	8.60	17.10.12		10.04.19		81.1				100.15	100.35							//BB+	Финансы	
Роснано-5	10 000 R	8.60	17.10.12		10.04.19		81.1				100.15	100.35							BB-/Baa3/BB-	МГД	
РосТелеком-01	2 000 R	6.60	09.08.12		08.08.13		13.0												BBB-/BB+	Телеком	
РосТелеком-04	2 000 R	6.50	03.10.12		03.04.13		8.8				96.01	100.55							BBB-/BB+	Телеком	
РосТелеком-08	1 800 R	6.65	04.09.12		03.09.13		13.8												BBB-/BB+	Телеком	
РосТелеком-10	2 250 R	9.17	21.08.12		21.05.13		10.4				100.10	100.59							BBB-/BB+	Телеком	
РосТелеком-11	3 000 R	11.70	01.08.12	01.08.12 C	24.07.19	0.8	84.5	100.45	(0.06)	11 547	100.45	100.52	12.11	11.40	3.89				BBB-/BB+	Телеком	
РосТелеком-13	2 000 R	6.50	18.07.12		17.10.12		3.3												BBB-/BB+	Телеком	
РСГ-1	3 000 R	10.75	19.09.12	25.12.12	18.06.14	5.6	23.3	99.43	(0.44)	1 702	99.50	99.97	12.62	10.75	0.39					Строительство	
РСХБ БО-1	5 000 R	7.20	29.08.12	31.08.12	28.08.13	1.7	13.6				99.90								BBB/Baa1/	Финансы	
РСХБ БО-2	5 000 R	8.20	07.08.12	08.08.13	03.02.15	13.0	30.9	99.86	0.03	30 000	99.72	99.99	8.50	7.94	0.94				BBB/Baa1/	Финансы	
РСХБ БО-3	5 000 R	8.20	09.08.12	12.08.13	05.02.15	13.1	30.9												BBB/Baa1/	Финансы	
РСХБ БО-5	10 000 R	7.20	29.08.12	30.08.12	28.08.13	1.7	13.6	99.72		88 120	99.95		9.35	7.04	0.13				BBB/Baa1/	Финансы	
РСХБ БО-6	10 000 R	8.20	30.10.12		29.10.13		15.7	99.73		20 012	99.70	99.94		8.58	8.10	1.15				BBB/Baa1/	Финансы
РСХБ-03	10 000 R	9.25	16.08.12	17.02.14	09.02.17	19.3	55.1	100.70		200 347	100.70	101.00	8.95	8.86	1.35				BBB/Baa1/	Финансы	
РСХБ-04	10 000 R	7.50	03.10.12		27.09.17		62.7												BBB/Baa1/	Финансы	
РСХБ-05	10 000 R	8.75	04.12.12	04.12.13	27.11.18	16.9	76.7	100.20	(0.54)	921	100.20	100.49	8.77	8.66	1.23				BBB/Baa1/	Финансы	
РСХБ-06	5 000 R	7.80	17.08.12	19.08.14	09.02.18	25.3	67.1												BBB/Baa1/	Финансы	
РСХБ-07	5 000 R	6.85	11.12.12	12.06.13	05.06.18	11.1	70.9	98.79	(0.06)	26 001	98.65	98.80	8.40	6.90	0.84				BBB/Baa1/	Финансы	
РСХБ-08	5 000 R	10.10	22.11.12	26.11.12	14.11.19	4.6	88.2				100.80	101.00							BBB/Baa1/	Финансы	
РСХБ-09	5 000 R	10.10	22.11.12	26.11.12	14.11.19	4.6	88.2					101.00							BBB/Baa1/	Финансы	
РСХБ-10	5 000 R	9.00	08.08.12	08.02.13	29.01.20	7.0	90.7				100.50								BBB/Baa1/	Финансы	
РСХБ-11	5 000 R	9.00	09.08.12	11.02.13	30.01.20	7.1	90.8				100.62	100.95							BBB/Baa1/	Финансы	
РСХБ-12	5 000 R	7.70	12.07.12	13.07.15	01.07.21	36.1	107.8												BBB/Baa1/	Финансы	
РСХБ-13	5 000 R	7.70	13.07.12	14.07.15	02.07.21	36.2	107.8	98.03		15 000		98.20	8.64	7.56	2.42				BBB/Baa1/	Финансы	
РСХБ-14	10 000 R	7.70	10.07.12	08.07.15	29.06.21	36.0	107.7												BBB/Baa1/	Финансы	
РСХБ-15	10 000 R	8.75	06.11.12	07.11.13	26.10.21	16.0	111.6	100.43	0.08	186 621	100.20	100.40	8.56	8.59	1.16				BBB/Baa1/	Финансы	
РСХБ-16	10 000 R	8.55	15.10.12	15.04.15	04.04.22	33.2	116.9	99.10	(0.03)	15 000	98.20	99.50	9.11	8.46	2.26				BBB/Baa1/	Финансы	
РТК Лизинг БО-1	825 R	11.50	07.08.12	14.08.12	06.08.13	1.2	12.9	100.05	(0.00)	1	99.60	100.05	10.87	10.97	0.07				BBB/Baa1/	Финансы	
РТК-3	5 000 R	11.00	19.01.15	25.01.15	04.01.27	30.6	174.0													Финансы	
РусСтанд БО-1	5 000 R	11.00	09.11.12	16.11.12	07.11.14	4.3	28.0	100.95	0.10	49	100.80	100.97	8.18	10.71	0.31				B+/Baa3/B+	Финансы	
РусСтанд БО-2	5 000 R	9.00	25.09.12	02.04.13	24.03.15	8.8	32.5				99.30	100.20							B+/Baa3/B+	Финансы	
РусСтанд БО-6	5 000 R	9.40	03.11.12	11.11.13	03.05.15	16.1	33.8				99.00	99.09							B+/Baa3/B+	Финансы	
РУСАЛ Братск-7	15 000 R	8.30	30.08.12	03.03.14	22.02.18	19.8	67.5	92.84	(0.15)	2 349	92.71	93.00	13.73	8.66	1.33					МГД	
РУСАЛ Братск-8	15 000 R	8.50	15.10.12	15.04.15	05.04.21	33.2	104.9	88.35		3 001	87.75	88.73	14.16	9.41	2.15					МГД	
РусГидро-01	10 000 R	8.00	22.10.12	22.04.16	12.04.21	45.5	105.2	97.63	(0.78)	56 663	97.40	98.40	8.94	8.05	3.01				BB+/отзван/BB+	Электроэнерг.	
РусГидро-02	10 000 R	8.00	22.10.12	22.04.16	12.04.21	45.5	105.2				98.00	98.52							BB+/отзван/BB+	Электроэнерг.	
РусМоре БО-01	1 000 R	12.50	25.12.12	28.06.13	23.06.15	11.6	35.5				100.06									Потреб. тов.	
РусфинБ БО-01	4 000 R	7.15	04.01.13	09.07.13	04.07.14	12.0	23.8				98.00	98.70							/Ba1/отзван	Финансы	
РусфинБ БО-2	4 000 R	8.75	06.09.12	10.09.13	06.03.15	14.1	31.9					101.00							/Ba1/отзван	Финансы	
РусфинБ-08	2 000 R	7.70	17.09.12	24.09.12	14.09.15	2.5	38.2					100.00							/Ba1/отзван	Финансы	
РусфинБ-09	2 000 R	7.70	18.09.12	25.09.12	15.09.15	2.6	38.2					100.00							/Ba1/отзван	Финансы	
РусфинБ-10	2 000 R	7.90	13.11.12	19.11.13	10.11.15	16.4	40.1				86.00	101.00							/Ba1/отзван	Финансы	
РусфинБ-11	2 000 R	7.90	14.11.12	20.11.13	11.11.15	16.4	40.1					98.75							/Ba1/отзван	Финансы	
Сахаринфр-2	2 500 R	12.20	27.07.12		26.07.13		12.6	100.00	(0.43)	1 500	99.91	100.00		12.56	11.57	0.86				Нефть и газ	
СвязьБ-3	5 000 R	8.50	20.12.12	24.12.12	09.12.21	5.5	113.1												BB/B1/BB	Финансы	
СвязьБ-4	5 000 R	8.75	24.10.12		13.04.22		117.2					101.00							BB/B1/BB	Финансы	
СвязьБ-5	5 000 R	9.50	18.10.12	20.04.15	07.04.22	33.4	117.0												BB/B1/BB	Финансы	
Северсталь БО-1	15 000 R	7.50	18.09.12		18.09.12		2.3	100.00		20 195	99.92	100.10		7.55	7.33	0.18				BB-/Ba1/BB+	МГД
Северсталь БО-2	10 000 R	9.75	17.08.12		15.02.13		7.3				101.20	101.30									



## Рынок рублевых облигаций

Выпуск	Объем, млн	Купон, %	Дата			Месяцев до		Цена	Изм.	Торговый объем, шт	Котировки		Доходность, %			Дюр, лет	Рейтинг F/M/S	Сектор
			кулона	оферты	погаш	офрт	погаш				покупка	продажа	офрт	погаш	теуц			
<b>КОРПОРАТИВНЫЕ РУБЛЕВЫЕ ОБЛИГАЦИИ</b>																		
Уралсиб ЛК БО-1	1 167 R	9.50	31.08.12		28.02.14		19.7				99.70	99.95				BB-/I	Финансы	
Уралсиб ЛК БО-2	2 000 R	11.50	16.07.12		12.01.15		30.1				100.65	101.60				BB-/I	Финансы	
Уралсиб ЛК БО-3	1 501 R	9.50	31.07.12		29.10.13		15.7	100.20	0.10	10 000	100.10	100.35		9.51	9.31	0.60	BB-/I	Финансы
Уралсиб ЛК БО-4	2 000 R	8.50	04.10.12		03.07.14		23.8	98.20	(0.18)	4	97.75	98.65		10.66	8.65	0.95	BB-/I	Финансы
Уралсиб ЛК БО-5	2 750 R	11.50	09.08.12		05.02.15		30.9	100.10	(0.10)	28 030	100.13	100.20		11.91	11.27	1.07	BB-/I	Финансы
Уралсиб ЛК БО-6	2 750 R	11.50	14.08.12		10.02.15		31.1				100.00	101.00					BB-/I	Финансы
Уралсиб ЛК БО-7	2 000 R	11.00	25.07.12		22.04.15		33.4				99.50	99.65					BB-/I	Финансы
Уралсиб ЛК БО-9	1 500 R	11.50	21.08.12		17.02.15		31.3				100.55	101.50					BB-/I	Финансы
Уралсиб-1	5 000 R	8.75	14.09.12	19.09.13	10.03.17	14.4	56.1	99.51		304 510	99.60	99.75	9.39		8.56	1.02	BB-/Ba3/BB-	Финансы
Формат-4	1 000 R	17.00	06.09.12		06.12.12		4.9											Строительство
Фортум-2	5 000 R	6.50	08.08.12		06.02.13		7.0				98.70							Электроэнерг.
ФСК ЭЭС-06	10 000 R	7.15	25.09.12	27.09.13	15.09.20	14.6	98.3				99.30	99.90					/Ba2/BBB	Электроэнерг.
ФСК ЭЭС-07	5 000 R	7.50	26.10.12	26.10.15	16.10.20	39.6	99.3	96.80		30 000	96.15	96.85	8.82		7.63	2.69	/Ba2/BBB	Электроэнерг.
ФСК ЭЭС-08	10 000 R	7.15	25.09.12	27.09.13	15.09.20	14.6	98.3				99.30	99.90					/Ba2/BBB	Электроэнерг.
ФСК ЭЭС-09	5 000 R	7.99	26.10.12	24.10.17	16.10.20	63.6	99.3	96.40	0.26	1 747	95.80	96.40	9.05		8.15	3.97	/Ba2/BBB	Электроэнерг.
ФСК ЭЭС-10	10 000 R	7.75	25.09.12	25.09.15	15.09.20	38.6	98.3	97.60		1	97.60	97.75	8.80		7.76	2.60	/Ba2/BBB	Электроэнерг.
ФСК ЭЭС-11	10 000 R	7.99	26.10.12	24.10.17	16.10.20	63.6	99.3	96.40		2 200	95.80	96.39	9.05		8.15	3.97	/Ba2/BBB	Электроэнерг.
ФСК ЭЭС-12	10 000 R	8.10	26.10.12	28.04.16	19.04.19	45.7	81.4	98.05	0.05	300 002	97.80	98.10	8.90		8.13	3.01	/Ba2/BBB	Электроэнерг.
ФСК ЭЭС-13	10 000 R	8.50	01.01.13		22.06.21		107.5				95.00	97.75					/Ba2/BBB	Электроэнерг.
ФСК ЭЭС-15	10 000 R	8.75	25.10.12	29.10.14	12.10.23	27.7	135.2	101.35		3 000	100.80	101.38	8.28		8.48	1.92	/Ba2/BBB	Электроэнерг.
ФСК ЭЭС-18	15 000 R	8.50	10.12.12	16.06.14	27.11.23	23.2	136.7	101.00	0.00	184	101.00	101.65	8.08		8.36	1.67	/Ba2/BBB	Электроэнерг.
ФСК ЭЭС-19	20 000 R	7.95	19.07.12	19.07.18	06.07.23	72.4	132.0				94.75	96.00					/Ba2/BBB	Электроэнерг.
ХКФБ БО-1	3 000 R	7.24	24.07.12	26.10.12	22.04.14	3.6	21.4				85.01	101.00					BB-/Ba3/отзван	Финансы
ХКФБ БО-3	4 000 R	7.90	24.07.12	25.10.13	22.04.14	15.6	21.4										BB-/Ba3/отзван	Финансы
ХКФБ-5	4 000 R	8.50	18.07.12		17.04.13		9.3	99.85	0.35	3 000	99.70	99.95		8.99	8.35	0.68	BB-/Ba3/отзван	Финансы
ХКФБ-6	5 000 R	7.75	11.09.12	14.12.12	10.06.14	5.2	23.0				99.50	99.85					BB-/Ba3/отзван	Финансы
ХКФБ-7	5 000 R	9.75	26.07.12		23.04.15		33.5	99.23	(0.09)	3 000	99.20	99.39		10.46	9.63	2.20	BB-/Ba3/отзван	Финансы
ХМ Банк-2	3 000 R	9.25	12.12.12		12.06.13		11.1				98.50						/Ba3/отзван	Финансы
ЦентриИнв БО-1	1 500 R	8.40	18.12.12	19.12.12	17.06.14	5.4	23.3				99.55	99.95					/Ba3/	Финансы
ЦентриИнв БО-2	1 500 R	9.70	18.10.12	22.04.13	16.04.15	9.4	33.2				99.50	99.85					/Ba3/	Финансы
ЦентриИнв БО-5	1 000 R	8.40	18.12.12	19.12.12	17.06.14	5.4	23.3				99.60	99.94					/Ba3/	Финансы
ЦентриИнв-2	3 000 R	10.40	25.12.12	28.06.13	24.06.14	11.6	23.5	100.16		100	100.00	100.20	10.47		10.35	0.85	/Ba3/	Финансы
Черкизово БО-3	3 000 R	8.25	09.11.12		08.11.13		16.0				98.25						/B2/	Потреб. тов.
ЧТПЗ БО-1	5 000 R	12.50	04.12.12		04.12.12		4.9				100.40	100.89					/отзван/	МГД
ЧТПЗ-3	8 000 R	8.00	23.10.12		21.04.15		33.4										/отзван/	МГД
ЭлемЛиз-2	2 300 R	14.00	06.09.12	11.09.12	04.09.14	2.1	25.9				96.00	100.69					/B-	Финансы
Энел БО-15	4 000 R	8.50	18.12.12		18.06.13		11.3				100.25	100.50					/Ba3/	Электроэнерг.
Энел БО-18	5 000 R	7.10	26.12.12		25.06.14		23.5				95.50	98.75					/Ba3/	Электроэнерг.
ЭПЛ Даймонд НПК-1-	600 R	8.00	04.04.13		03.04.14		20.8											Потреб. тов.
ЮниКредит БО-1	5 000 R	9.00	12.12.12	16.12.13	10.12.14	17.3	29.1										BBB+/BBB	Финансы
ЮниКредит БО-2	5 000 R	8.50	31.08.12	04.09.13	27.02.15	13.9	31.7	99.68	0.08	75 003	98.00	101.00	8.98		8.28	0.99	BBB+/BBB	Финансы
ЮниКредит БО-3	5 000 R	8.50	05.09.12	09.09.13	04.03.15	14.0	31.8	99.68	0.07	255 888	93.81	99.50	8.97		8.29	1.01	BBB+/BBB	Финансы
ЮниКредит-ИП	5 000 R	8.20	12.09.12		07.09.16		50.0				84.00	98.00					BBB+/BBB	Финансы
ЮниКредит-4	10 000 R	7.00	13.11.12	16.11.12	10.11.15	4.3	40.1				96.00						BBB+/BBB	Финансы
ЮниКредит-5	5 000 R	7.50	04.09.12	06.09.13	01.09.15	13.9	37.8				85.00						BBB+/BBB	Финансы
ЮТЭйрФ БО-1	1 500 R	12.50	25.09.12		26.03.13		8.5	102.00		156 913	98.02	102.49		9.90	12.20	0.63		Транспорт
ЮТЭйрФ БО-16	1 000 R	8.71	28.08.12	03.06.13	26.05.15	10.8	34.6				85.58							Транспорт
ЮТЭйрФ БО-2	1 500 R	12.50	25.09.12		26.03.13		8.5	102.00	1.80	43 092	100.23	102.49		9.90	12.20	0.63		Транспорт
ЮТЭйрФ БО-3	1 500 R	9.45	20.09.12		19.12.13		17.4				87.77							Транспорт
ЮТЭйрФ БО-4	1 500 R	9.00	26.09.12		26.03.14		20.5	97.56	0.81	10 185	97.01	97.25		11.00	9.20	1.44		Транспорт
ЮТЭйрФ БО-5	1 500 R	9.00	26.09.12		26.03.14		20.5	97.57		6 096	97.00	98.99		10.99	9.20	1.44		Транспорт
ЮТЭйрФ БО-6	1 500 R	10.00	25.07.12	30.04.13	22.04.15	9.7	33.4				86.00							Транспорт
ЮТЭйрФ БО-7	1 500 R	10.00	25.07.12	30.04.13	22.04.15	9.7	33.4				99.50	99.90						Транспорт
ЮТЭйрФ БО-8	1 500 R	10.00	28.08.12	02.12.13	26.05.15	16.8	34.6				85.05							Транспорт
ЮТЭйр-Ф-5	1 500 R	9.50	26.07.12		21.07.16		48.4				87.78							Транспорт
ЯкЭнерго БО-1	3 000 R	8.25	04.09.12		03.09.13		13.8	99.74		46 893	99.80	100.00		8.66	8.04	1.01	BB//	Электроэнерг.

## Рынок рублевых облигаций

Выпуск	Объем, млн	Купон, %	Дата			Месяцев до		Цена	Изм.	Торговый объем, шт	Котировки		Доходность, %			Дюр, лет	Рейтинг F/M/S	Сектор
			купона	оферты	погаш	офрт	погаш				покупка	продажа	офрт	погаш	текуц			
<b>ГОСУДАРСТВЕННЫЕ И МУНИЦИПАЛЬНЫЕ ОБЛИГАЦИИ</b>																		
Беларусь-1	7 000 R	8.70	20.09.12		20.12.12	5.4	99.47		6	99.30	99.48		10.29	8.71	0.40	/B3/B-	Гос.	
ВолгОбл-09	1 400 R	7.75	05.12.12		04.06.14	22.8					100.40					BB-/отзван	Муниц.	
ВолгОбл-10	3 000 R	7.75	07.11.12		04.05.16	45.9										BB-/отзван	Муниц.	
ВолгОбл-11	5 000 R	8.99	03.08.12		28.05.17	58.7	99.08		64 818	99.00	99.60		9.62	8.93	2.22	BB-/отзван	Муниц.	
Волгоград-4	715 R	17.50	07.08.12		07.11.12	4.0					103.45					/Ba3/	Муниц.	
Волгоград-5	1 000 R	9.50	20.09.12		17.12.15	41.3										/Ba3/	Муниц.	
ВологОбл-1	2 510 R	10.65	19.09.12		14.12.16	53.2	103.40	(0.14)	3 996	103.40	103.55		9.62	10.24	2.30	отзван/Ba2/B+	Муниц.	
ИркОбл-31006	532 R	9.15	14.08.12		22.11.12	4.5				100.06	100.60					/BB	Муниц.	
Казань-7	1 700 R	8.75	19.09.12		17.12.14	29.3				99.00	102.50					B+//	Муниц.	
Казань-8	2 000 R	8.00	26.09.12		21.12.16	53.5										B+//	Муниц.	
КалужОбл-3	700 R	8.85	30.08.12		29.11.12	4.7				86.00	101.30					BB-/отзван	Муниц.	
КалужОбл-4	300 R	9.91	26.09.12		26.06.13	11.6				100.50						BB-/отзван	Муниц.	
КалужОбл-5	2 500 R	8.20	23.08.12		19.05.16	46.4				99.01	100.00					BB-/отзван	Муниц.	
Карелия-13	1 740 R	9.71	20.09.12		18.06.15	35.3				100.80	102.80					BB-/	Муниц.	
Карелия-14	1 000 R				30.11.16	52.8				101.00	102.00					BB-/	Муниц.	
Коми-07	1 000 R	8.00	23.11.12		22.11.13	16.5				86.15	100.85					BB/Ba2/	Муниц.	
Коми-08	1 000 R	7.00	03.09.12		03.12.15	40.8				81.10	95.99					BB/Ba2/	Муниц.	
Коми-09	2 100 R	7.50	18.10.12		18.10.14	27.3				84.00	99.00					BB/Ba2/	Муниц.	
Коми-10	2 100 R	9.50	15.12.12		15.12.16	53.3										BB/Ba2/	Муниц.	
КострОбл-4	4 000 R	9.50	23.08.12		17.11.16	52.3	100.25	0.05	131 413	100.01	100.49		9.71	9.36	1.90	B+//	Муниц.	
Краснодар-1	1 100 R	8.50	02.01.13		03.07.13	11.8				100.01	100.85					/Ba2/	Муниц.	
КраснодКр-2	750 R	6.00	14.12.12		14.12.12	5.2										BB+//Ba1/BB	Муниц.	
КраснодКр-3	4 000 R	8.30	25.09.12		27.09.14	26.6	99.82	0.42	278 590	99.78	100.00		8.35	8.12	1.47	BB+//Ba1/BB	Муниц.	
КраснЯрКр-4	4 080 R	10.39	09.08.12		08.11.12	4.0	100.90	(0.35)	2 569	86.21	101.24		7.84	10.13	0.30	BB+//Ba2/BB+	Муниц.	
КраснЯрКр-5	9 000 R	9.50	04.12.12		29.11.16	52.7	101.60	0.10	182 000	101.50	101.90		8.41	9.27	1.64	BB+//Ba2/BB+	Муниц.	
ЛенОбл-3	1 300 R	12.00	07.12.12		05.12.14	28.9				105.23	108.10					BB//BB	Муниц.	
ЛипецОбл-6	375 R	8.98	05.12.12		05.06.13	10.9	100.65		56 000	100.20	101.24		8.37	8.85	0.82	отзван//BB	Муниц.	
ЛипецОбл-7	2 500 R	9.00	30.11.12		31.05.17	58.8										отзван//BB	Муниц.	
Москва-39	10 000 R	8.00	21.07.12		21.07.14	24.4				99.25	99.35					BBB//Baa1/BBB	Муниц.	
Москва-44	20 000 R	7.00	24.12.12		24.06.15	35.5				96.55	98.40					BBB//Baa1/BBB	Муниц.	
Москва-48	30 000 R	7.00	11.12.12		11.06.22	119.1	89.50	0.88	150 000	89.20	89.90		8.32	7.78	6.60	BBB//Baa1/BBB	Муниц.	
Москва-49	25 000 R	7.00	14.12.12		14.06.17	59.2				97.00	97.40					BBB//Baa1/BBB	Муниц.	
Москва-53	15 000 R	7.00	01.09.12		01.09.13	13.8	99.90		1		100.75		7.21	6.84	1.02	BBB//Baa1/BBB	Муниц.	
Москва-54	15 000 R	7.00	05.09.12		05.09.12	1.9				99.90	100.15					BBB//Baa1/BBB	Муниц.	
Москва-56	20 000 R	7.00	22.09.12		22.09.16	50.5				95.01	96.00					BBB//Baa1/BBB	Муниц.	
Москва-61	30 000 R	15.00	03.09.12		03.06.13	10.8	107.22		53 576	107.21	108.10		6.84	13.80	0.80	BBB//Baa1/BBB	Муниц.	
Москва-62	35 000 R	13.00	08.09.12		08.06.14	23.0	109.37		28 910	109.40	109.47		7.41	11.77	1.60	BBB//Baa1/BBB	Муниц.	
Москва-63	20 000 R	15.00	10.09.12		10.12.13	17.1				110.81	111.34					BBB//Baa1/BBB	Муниц.	
Москва-64	40 000 R	13.00	16.11.12		16.11.15	40.3				112.21	113.80					BBB//Baa1/BBB	Муниц.	
Москва-66	30 000 R	8.76	23.08.12		23.11.18	76.5				102.01	103.50					BBB//Baa1/BBB	Муниц.	
МосОбл-7	16 000 R	8.00	17.10.12		16.04.14	21.2	98.99	(0.01)	310	99.00	99.30		8.80	7.94	1.52	/Ba3/отзван	Муниц.	
МосОбл-8	4 750 R	9.00	11.12.12		11.06.13	11.1	100.50		2 324	100.50	101.84		8.59	8.90	0.83	/Ba3/отзван	Муниц.	
НижегорОбл-4	810 R	7.75	17.11.12		17.11.12	4.3										BB-/	Муниц.	
НижегорОбл-5	1 200 R	12.75	02.12.12		02.12.12	4.8				98.02	102.20					BB-/	Муниц.	
НижегорОбл-6	5 000 R	8.50	04.10.12		07.10.15	39.0				99.50	100.00					BB-/	Муниц.	
НижегорОбл-7	8 000 R	9.95	15.11.12		16.11.16	52.3				102.20	102.60					BB-/	Муниц.	
ОФЗ-25065	46 000 R	12.00	26.09.12		27.03.13	8.6	104.05	(0.05)	98 000	89.01	104.10		6.31	11.49	0.65	BBB//Baa1/BBB	Гос.	
ОФЗ-25067	45 000 R	11.30	18.07.12		17.10.12	3.3	101.48	(0.07)	546	101.48	101.52		5.93	10.86	0.25	BBB//Baa1/BBB	Гос.	
ОФЗ-25068	45 000 R	12.00	22.08.12		20.08.14	25.4				109.40	109.59					BBB//Baa1/BBB	Гос.	
ОФЗ-25069	45 000 R	10.80	19.09.12		19.09.12	2.4	101.04	0.04	16 600	100.71	101.25		5.43	10.36	0.19	BBB//Baa1/BBB	Гос.	
ОФЗ-25071	80 000 R	8.10	28.11.12		26.11.14	28.6	102.10	0.03	6 709	101.96	102.10		7.25	7.87	2.05	BBB//Baa1/BBB	Гос.	
ОФЗ-25072	150 000 R	7.15	25.07.12		23.01.13	6.5	100.53	0.00	7 217	100.45	100.50		6.23	6.89	0.49	BBB//Baa1/BBB	Гос.	
ОФЗ-25073	150 000 R	6.85	01.08.12		01.08.12	0.8	100.08	(0.00)	191 489	100.07	100.08		5.56	6.65	0.06	BBB//Baa1/BBB	Гос.	
ОФЗ-25075	150 000 R	6.88	18.07.12		15.07.15	36.2	99.10	0.01	8 000	99.10			7.35	6.72	2.50	BBB//Baa1/BBB	Гос.	
ОФЗ-25076	150 000 R	7.10	13.09.12		13.03.14	20.1	100.45	0.01	1 841 350	100.26	100.45		6.92	6.91	1.47	BBB//Baa1/BBB	Гос.	
ОФЗ-25077	150 000 R	7.35	25.07.12		20.01.16	42.4	99.54	(0.02)	1 320 005	99.50	99.74		7.64	7.14	2.85	BBB//Baa1/BBB	Гос.	
ОФЗ-25078	100 000 R	6.70	08.08.12		06.02.13	7.0	100.27	0.01	6 159		100.31		6.30	6.50	0.53	BBB//Baa1/BBB	Гос.	
ОФЗ-25079	150 000 R	7.00	05.12.12		03.06.15	34.8	99.50	(0.06)	124 322	99.35	99.54		7.32	6.99	2.48	BBB//Baa1/BBB	Гос.	
ОФЗ-25080	35 000 R	7.40	24.10.12		19.04.17	57.4	98.71	(0.04)	556 067	98.60	98.95		7.87	7.38	3.75	BBB//Baa1/BBB	Гос.	
ОФЗ-26199	44 000 R	6.10	11.07.12		11.07.12	0.1	100.00		3 200	100.00	100.25		6.13	6.01	0.01	BBB//Baa1/BBB	Гос.	
ОФЗ-26200	50 000 R	6.10	18.07.12		17.07.13	12.3				99.50	99.85					BBB//Baa1/BBB	Гос.	
ОФЗ-26201	47 000 R	6.55	18.07.12		16.10.13	15.3				99.30	100.20					BBB//Baa1/BBB	Гос.	
ОФЗ-26202	40 000 R	11.20	19.09.12		17.12.14	29.3	109.35		150 000	109.10	109.34		7.18	10.19	2.03	BBB//Baa1/BBB	Гос.	
ОФЗ-26203	150 000 R	6.90	08.08.12		03.08.16	48.9	97.62	(0.22)	770 063	97.56	98.50		7.73	6.87	3.26	BBB//Baa1/BBB	Гос.	
ОФЗ-26204	120 000 R	7.50	20.09.12		15.03.18	68.2	98.48	(0.22)	1 109 701	98.35	98.65		7.99	7.45	4.28	BBB//Baa1/BBB	Гос.	
ОФЗ-26205	150 000 R	7.60	24.10.12		14.04.21	105.2	97.12	(0.17)	2 349 702	97.02	97.15		8.22	7.70	5.93	BBB//Baa1/BBB	Гос.	
ОФЗ-26206	150 000 R	7.40	19.12.12		14.06.17	59.2	98.75	0.01	760 215	98.61	98.70		7.86	7.46	3.90	BBB//Baa1/BBB	Гос.	
ОФЗ-26207																		

## Рынок рублевых облигаций

Выпуск	Объем, млн	Купон, %	Дата			Месяцев до		Цена	Изм.	Торговый объем, шт	Котировки		Доходность, %			Дюр, лет	Рейтинг F/M/S	Сектор
			купона	оферты	погаш	офрт	погаш				покупка	продажа	офрт	погаш	текущ			
<b>ГОСУДАРСТВЕННЫЕ И МУНИЦИПАЛЬНЫЕ ОБЛИГАЦИИ</b>																		
Томск-3	560 R	10.13	24.09.12		23.06.14		23.5	100.84	0.39	104	100.19	100.65		9.68	10.01	1.30		Муниц.
ТомскОбл-5	700 R	7.00	17.12.12		17.12.12		5.3										//BB-	Муниц.
ТомскОбл-7	1 000 R	12.00	27.08.12		27.11.13		16.6				102.90	103.49					//BB-	Муниц.
Удмуртия-2	2 500 R	8.40	15.07.12		15.07.12		0.2										BB+/Ba1/	Муниц.
Удмуртия-4	2 000 R	8.60	25.11.12		25.11.15		40.6				98.00						BB+/Ba1/	Муниц.
Удмуртия-5	2 000 R	10.15	29.11.12		24.11.16		52.6	103.20	(0.05)	254 855		110.00		9.15	9.73	2.52	BB+/Ba1/	Муниц.
Уфа-1	750 R	9.00	25.12.12		24.12.13		17.5	101.00		20		101.00		8.43	8.88	1.29	//BB-	Муниц.
Хакасия-1	1 200 R	8.20	22.08.12		25.08.13		13.5				86.00	100.35					BB-/	Муниц.
ХМАО-7	2 000 R	10.40	20.12.12		20.12.12		5.4				101.30	101.90					/Ваа3/BBB	Муниц.
ХМАО-8	2 000 R	10.80	20.12.12		19.12.13		17.4				104.30	105.30					/Ваа3/BBB	Муниц.
Чувашия-7	800 R	8.91	04.09.12		04.06.13		10.8				100.90	101.30					/Ba2/	Муниц.
Чувашия-8	1 000 R	7.75	13.09.12		15.06.14		23.2										/Ba2/	Муниц.
Якутия-1	1 000 R	7.95	12.07.12		11.04.13		9.1										BB+/отзван/BB	Муниц.
Якутия-10	2 500 R	8.77	16.08.12		17.05.17		58.3	99.85	(0.25)	1	99.90	100.50		9.03	8.67	2.84	BB+/отзван/BB	Муниц.
Якутия-2	1 750 R	7.80	19.07.12		17.04.14		21.3				99.36	100.68					BB+/отзван/BB	Муниц.
Якутия-3	2 500 R	7.95	22.08.12		20.05.16		46.4				98.00	99.00					BB+/отзван/BB	Муниц.
Якутия-9	1 600 R	9.75	20.09.12		19.09.13		14.4				101.40	101.90					BB+/отзван/BB	Муниц.
ЯрОбл-09	3 000 R	8.00	16.08.12		16.05.13		10.2										BB-/	Муниц.
ЯрОбл-10	3 000 R	7.75	17.07.12		15.04.14		21.2										BB-/	Муниц.

## Рынок еврооблигаций

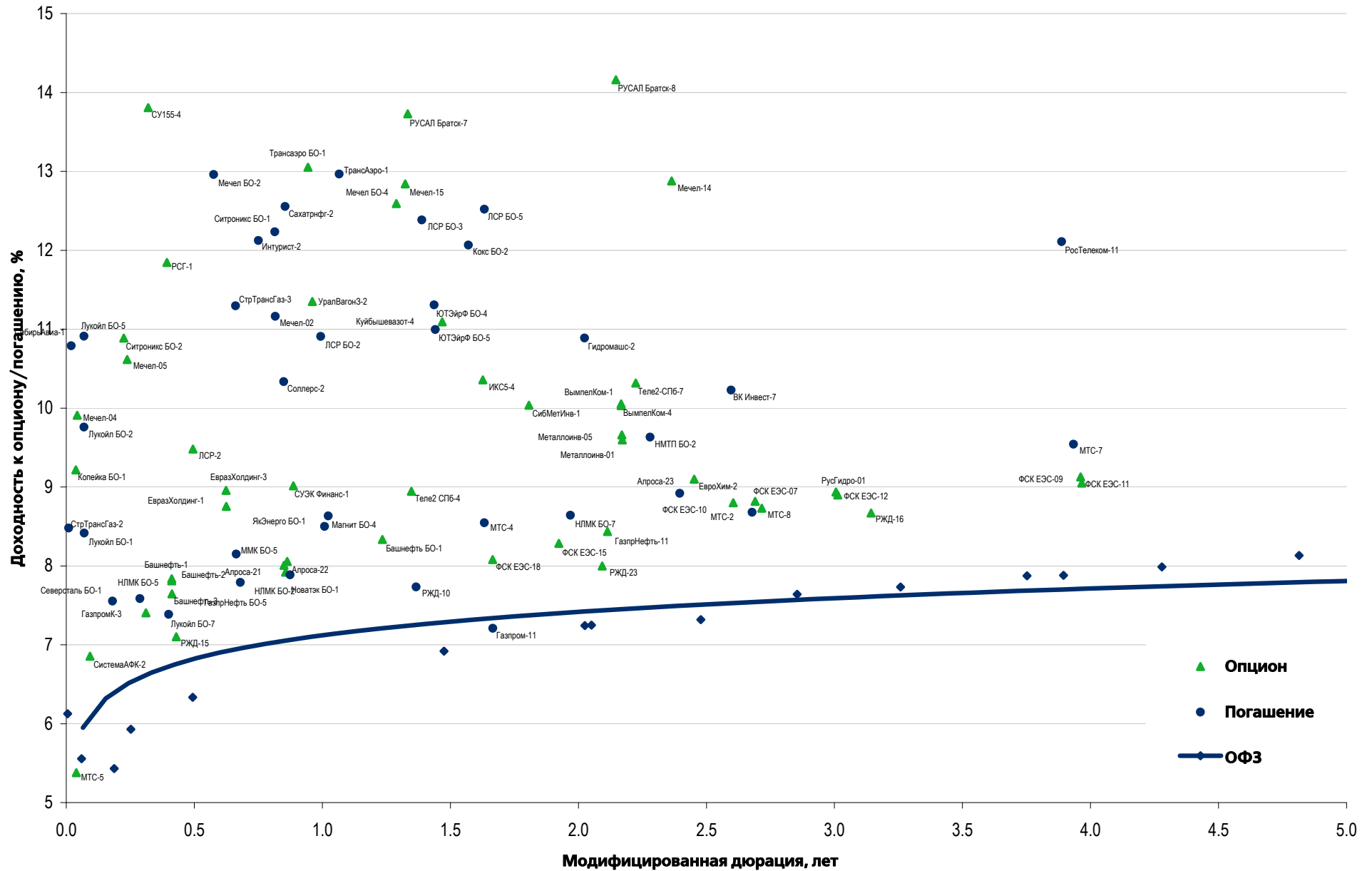
Выпуск	Объем, млн	Купон, %	Дата			Месяцев до		Цена	Изм.	Торговый объем, шт	Котировки		Доходность, %			Дюр, лет	Рейтинг F/M/S	Сектор
			купона	оферты	погаш	офрт	погаш				покупка	продажа	офрт	погаш	текуц			
<b>ЕВРООБЛИГАЦИИ</b>																		
AFK Sistema '19	500 \$	6.95	17.11.12		17.05.19	82.3	99.48	(0.08)			99.12	99.85		7.04	6.92	5.32	BB-/Ba3/BB	Телеком
AkBars '12	280 \$	10.25	03.12.12		03.12.12	4.8	102.50	0.31			102.01	103.00		3.86	9.90	0.39	BB/B1/	Финансы
AlfaBank '13	400 \$	9.25	24.12.12		24.06.13	11.5	105.04	0.13			104.76	105.32		3.84	8.77	0.92	BB+/Ba1/BB	Финансы
AlfaBank '15	600 \$	8.00	18.09.12		18.03.15	32.3	106.00	(0.11)			105.64	106.36		5.56	7.38	2.36	BB+/Ba1/BB	Финансы
AlfaBank '17 02	300 \$	6.30	22.08.12		22.02.17	55.5	93.40	0.03			92.90	93.91		8.03	6.58	3.80	BB/Ba2/B+	Финансы
AlfaBank '17 09	1000 \$	7.88	25.09.12		25.09.17	62.6	102.02	(0.03)			101.63	102.41		7.40	7.55	4.14	BB+/Ba1/BB	Финансы
AlfaBank '21	1000 \$	7.75	28.10.12		28.04.21	105.7	99.05	(0.16)			98.60	99.50		7.90	7.71	6.19	BB+/Ba1/BB	Финансы
AllianceOil '14	300 \$	7.25	16.07.12		16.07.14	24.2	97.76	(0.25)			97.25	98.27		8.47	7.29	1.82	B1/B+	Нефть и газ
AllianceOil '15	350 \$	9.88	11.09.12		11.03.15	32.1	104.10	0.10			103.47	104.73		8.13	9.20	2.26	B1/B+	Нефть и газ
Aloosa '14	500 \$	8.88	17.11.12		17.11.14	28.3	110.55	(0.01)			110.17	110.93		4.12	7.94	2.12	B+/Ba3/BB-	МГД
Aloosa '20	1000 \$	7.75	03.11.12		03.11.20	99.9	106.29	(0.07)			105.86	106.72		6.75	7.36	6.07	BB-/Ba3/BB-	МГД
BoM '13	500 \$	7.34	13.11.12		13.05.13	10.1	103.67	0.03			103.38	103.95		2.90	7.00	0.82	BBB/Ba2/	Финансы
BoM '15 03	750 \$	6.70	11.09.12		11.03.15	32.1	104.02	(0.04)			103.65	104.39		5.07	6.31	2.38	BBB/Ba2/	Финансы
BoM '15 11	300 \$	5.97	25.11.12		25.11.15	40.6	99.67	(0.04)			99.21	100.13		6.07	5.94	3.00	BBB-/Ba3/	Финансы
BoM '17	400 \$	6.02	10.11.12	10.11.12 C	10.05.17	4.1	58.1	96.94	0.27		96.49	97.40	15.62	6.77	6.15	0.31	BBB-/Ba3/	Финансы
CreditEurB '12	150 \$	9.00	25.10.12		25.10.12	3.6											BB-/Ba3/	Финансы
CreditEurB '13	300 \$	7.75	20.11.12		20.05.13	10.4											BB-/Ba3/	Финансы
EurDevBank '14	500 \$	7.38	29.09.12		29.09.14	26.7	108.80	(0.01)			108.51	109.09		3.24	6.65	2.03	BBB/A3/BBB	Финансы
Evrax '13	1300 \$	8.88	24.10.12		24.04.13	9.5	104.33	(0.03)			104.09	104.57		3.28	8.36	0.76	BB/B2/B+	МГД
Evrax '15	750 \$	8.25	10.11.12		10.11.15	40.1	106.06	(0.03)			105.68	106.43		6.21	7.68	2.87	BB-/B2/B+	МГД
Evrax '17	600 \$	7.40	24.10.12		24.04.17	57.5	99.04	(0.08)			98.68	99.41		7.64	7.36	3.91	BB-/B1/B+	МГД
Evrax '18 6.75%	850 \$	6.75	27.10.12		27.04.18	69.6	95.41	(0.09)			95.06	95.76		7.74	6.98	4.62	BB-/B2/B+	МГД
Evrax '18 9.5%	550 \$	9.50	24.10.12		24.04.18	69.5	107.43	(0.14)			107.02	107.85		7.87	8.68	4.38	BB/B2/B+	МГД
Gazp '12 EUR	1000 €	4.56	09.12.12		09.12.12	5.0	101.36	0.04			101.23	101.49		1.28	4.48	0.41	BBB/Baa1/BBB	Нефть и газ
Gazp '12 JPY	30 000 ¥	2.89	15.11.12		15.11.12	4.2											BBB/Baa1/BBB	Нефть и газ
Gazp '13 4.505%	122 \$	4.51	18.07.12		22.07.13	12.4											BBB/Baa1/BBB	Нефть и газ
Gazp '13 5.625%	646 \$	5.63	21.07.12		22.07.13	12.4	102.00	(0.07)			101.68	102.32		3.62	5.41	0.98	BB+/Baa1/BBB	Нефть и газ
Gazp '13 6.58%	800 £	6.58	31.10.12		31.10.13	15.7	104.61	0.04			104.08	105.14		2.97	6.16	1.23	BBB/Baa1/BBB	Нефть и газ
Gazp '13 7.343%	400 \$	7.34	11.10.12		11.04.13	9.1	103.89	(0.01)			103.61	104.16		2.13	6.95	0.73	BBB/Baa1/BBB	Нефть и газ
Gazp '13 7.51%	500 \$	7.51	31.07.12		31.07.13	12.7	105.67	(0.08)			105.34	106.00		2.06	6.58	1.00	BBB/Baa1/BBB	Нефть и газ
Gazp '13 9.625%	1750 \$	9.63	01.09.12		01.03.13	7.7	105.12	0.00			104.98	105.27		1.60	8.87	0.62	BBB/Baa1/BB-	Нефть и газ
Gazp '14 02	780 €	5.03	25.02.13		25.02.14	19.6	104.63	(0.00)			104.42	104.84		2.10	4.72	1.55	BBB/Baa1/BBB	Нефть и газ
Gazp '14 03	500 \$	10.50	11.09.12		08.03.14	20.0	112.23	(0.02)			111.89	112.57		2.94	9.29	1.53	BBB/Baa1/BBB	Нефть и газ
Gazp '14 07	1250 \$	8.13	31.07.12		31.07.14	24.7	109.83	0.15			109.59	110.07		3.15	6.84	1.86	BBB/Baa1/BBB	Нефть и газ
Gazp '14 10	700 €	5.36	31.10.12		31.10.14	27.7	106.41	(0.02)			106.03	106.79		2.47	4.83	2.12	BBB/Baa1/BBB	Нефть и газ
Gazp '15 02	850 €	8.13	04.02.13		04.02.15	30.9	113.33	(0.03)			112.96	113.71		2.68	6.95	2.30	BBB/Baa1/BBB	Нефть и газ
Gazp '15 06	1000 €	5.88	20.05.13		01.06.15	34.8	108.97	0.07			108.57	109.38		2.61	5.53	2.66	BBB/Baa1/BB-	Нефть и газ
Gazp '15 11	1000 \$	5.09	29.11.12		29.11.15	40.7	105.64	(0.05)			105.28	106.00		3.32	4.79	3.10	BBB/Baa1/BBB	Нефть и газ
Gazp '16	1350 \$	6.21	22.11.12		22.11.16	52.5	109.28	(0.05)			108.86	109.70		3.88	5.64	3.82	BBB/Baa1/BBB	Нефть и газ
Gazp '16 4.95%	1000 \$	4.95	23.11.12		23.05.16	46.5	103.80	(0.08)			103.45	104.15		3.88	4.74	3.49	BBB/Baa1/BBB	Нефть и газ
Gazp '17 03	500 €	5.14	22.03.13		22.03.17	56.4	106.36	(0.00)			105.97	106.76		3.63	4.76	4.11	BBB/Baa1/BBB	Нефть и газ
Gazp '17 11	500 €	5.44	02.11.12		02.11.17	63.8	108.00	0.02			107.63	108.38		3.81	5.06	4.47	BBB/Baa1/BBB	Нефть и газ
Gazp '18 EUR	1200 €	6.61	13.08.12		13.02.18	67.2	113.69	0.05			113.31	114.07		3.90	5.68	4.54	BBB/Baa1/BBB	Нефть и газ
Gazp '18 USD	1100 \$	8.15	11.10.12		11.04.18	69.1	119.48	(0.00)			119.01	119.94		4.29	6.71	4.63	BBB/Baa1/BBB	Нефть и газ
Gazp '19	2250 \$	9.25	23.10.12		23.04.19	81.5	125.68	0.03			125.33	126.03		4.77	7.25	5.18	BBB/Baa1/BBB	Нефть и газ
Gazp '20	485 \$	7.20	01.08.12		01.02.20	90.8	109.68	(0.02)			109.24	110.12		3.61	6.38	2.61	A-/Baa1/BBB	Нефть и газ
Gazp '21 5.99%	600 \$	6.00	23.07.12		23.01.21	102.6	107.30	(0.03)			106.89	107.72		4.94	5.45	6.54	BBB/Baa1/BBB	Нефть и газ
Gazp '22	1300 \$	6.51	07.09.12		07.03.22	116.0	111.25	(0.02)			110.78	111.71		5.03	5.74	7.14	BBB/Baa1/BBB	Нефть и газ
Gazp '34	1200 \$	8.63	28.10.12	28.04.14	28.04.34	21.6	261.8	(0.06)			127.50	128.50		6.25	6.65	10.95	BBB/Baa1/BBB-	Нефть и газ
Gazp '37	1250 \$	7.29	16.08.12		16.08.37	30.14	114.31	0.07			113.81	114.80		6.16	6.22	11.99	BBB/Baa1/BBB	Нефть и газ
Gazprombank '13	500 \$	7.93	20.12.12		28.06.13	11.6	104.80	0.02			104.60	105.01		2.87	7.90	0.94	/Baa3/BB	Финансы
Gazprombank '14	1000 \$	6.25	15.12.12		15.12.14	29.2	104.13	(0.02)			103.83	104.42		4.44	5.98	2.24	/Baa3/BB+	Финансы
Gazprombank '15	1000 \$	6.50	23.09.12		23.09.15	38.5	104.80	(0.05)			104.46	105.15		4.88	6.09	2.83	/Baa3/BB	Финансы
Gazprombank '16	120 \$	7.35	08.05.13		08.05.16	46.0											/Baa3/BB+	Финансы
Gazprombank '17	500 \$	5.63	18.11.12		18.05.17	58.3	102.01	0.02			101.66	102.36		5.15	5.44	4.18		Финансы
Gazprombank '19	500 \$	7.25	03.11.12		03.05.19	81.8	102.54	(0.14)			102.16	102.91		6.78	6.98	5.27	/Baa3/BB+	Финансы
HCFB '14	500 \$	7.00	18.09.12		18.03.14	20.3	102.92	0.04			102.54	103.29		5.17	6.66	1.55	BB-/Ba3/отзван	Финансы
IB '13	200 \$	11.00	19.08.12		19.02.13	7.4											B1/B1/отзван	Финансы
Koks '16	350 \$	7.75	23.12.12		23.06.16	47.5	89.17	(0.02)			88.19	90.14		11.21	8.66	3.25	/B3/B-	МГД
KZOSRU '11	200 \$	10.00	19.09.12		19.03.15	32.3											C/отзван	Хим. пром.
LenSpetsSMU '15	150 \$	9.75	09.08.12		09.11.15	40.0											/B	Строительство
Lukoil '14	900 \$	6.38	05.11.12		05.11.14	27.9	108.05	0.06			107.68	108.42		2.77	5.84	2.15	BBB-/Baa2/BBB-	Нефть и газ
Lukoil '17	50																	

## Рынок еврооблигаций

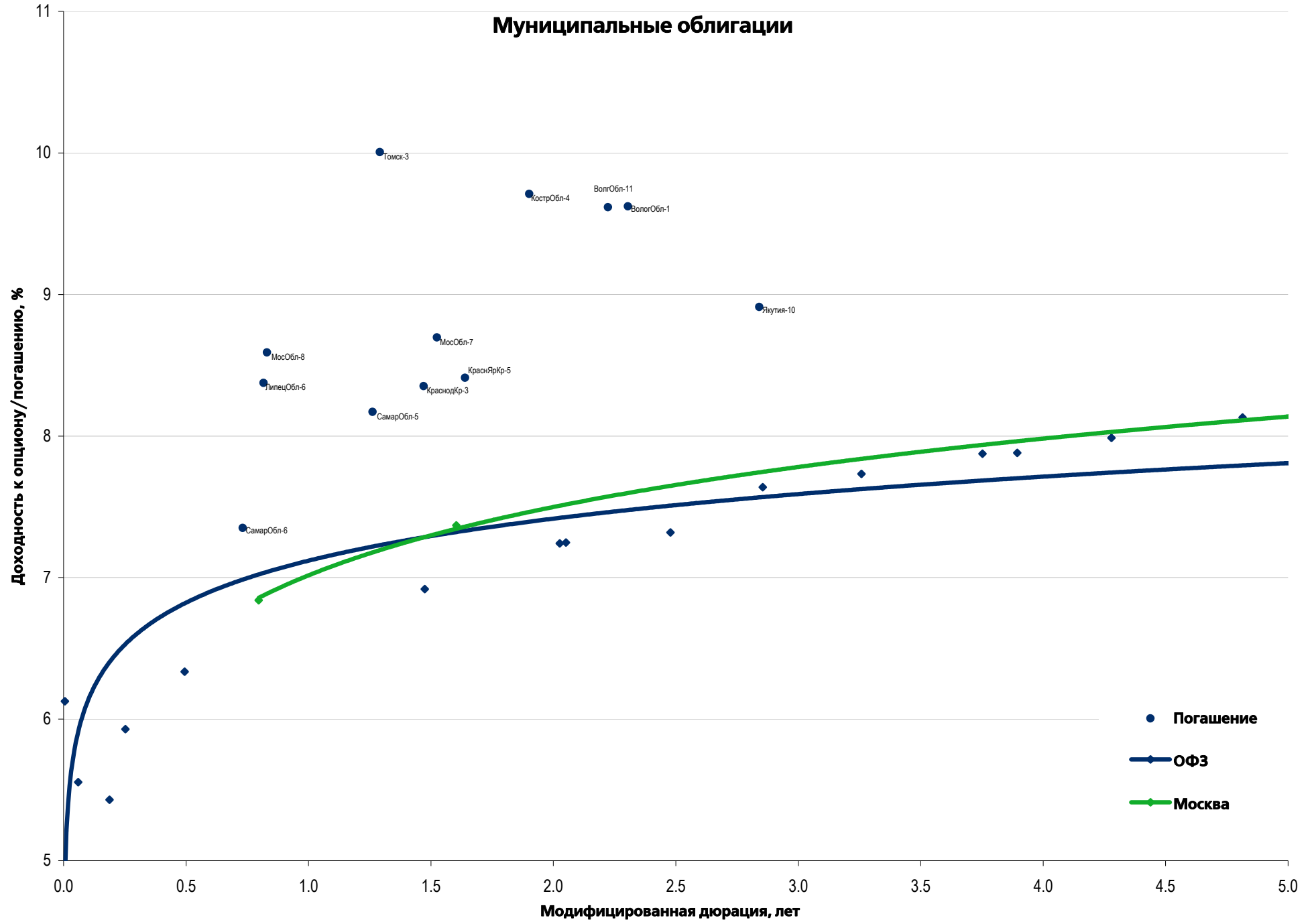
Выпуск	Объем, млн	Купон, %	Дата			Месяцев до		Цена	Изм.	Торговый объем, шт	Котировки		Доходность, %			Дюр, лет	Рейтинг F/M/S	Сектор
			купона	оферты	погаш	офрт	погаш				покупка	продажа	офрт	погаш	текуц			
<b>ЕВРООБЛИГАЦИИ</b>																		
PromSvyazB '18	100 \$	12.50	31.07.12	31.01.13 C	31.01.18	6.8	66.8	102.76	(0.00)		102.04	103.48	7.30	11.79	11.02	0.51	V-/Ba3/B	Финансы
Raspadskaya '17	400 \$	7.75	27.10.12		27.04.17		57.6	98.76	(0.20)		98.33	99.19		8.06	7.73	3.88	V+/B1/	МГД
RBCIRU '15	140 \$	7.00	06.11.12		06.05.15		33.9										//отзван	Медиа
RBCIRU '18	140 \$	6.00	06.11.12		06.05.18		69.9										//отзван	Медиа
Renaissance '16	325 \$	11.00	21.10.12	22.04.14	21.04.16	21.4	45.4	83.00	0.00		82.00	84.00	23.10	17.29	12.88	1.45	B/B2/B	Финансы
RenCap '13	250 \$	13.00	01.10.12		01.04.13		8.7										V-/B2/B	Финансы
RSHB '13	30 000 R	7.50	25.09.12		25.03.13		8.5	100.66	0.06		100.50	100.82		6.52	7.29	0.67	BBB/Baa1/	Финансы
RSHB '13	700 \$	7.18	16.11.12		16.05.13		10.2	104.24	(0.01)		104.02	104.46		2.12	6.81	0.83	BBB/Baa1/	Финансы
RSHB '14 01	750 \$	7.13	14.07.12		14.01.14		18.2	105.98	(0.02)		105.66	106.31		3.05	6.51	1.40	BBB/Baa1/	Финансы
RSHB '14 06	1 000 \$	9.00	11.12.12		11.06.14		23.1	110.54	(0.02)		110.19	110.89		3.29	8.09	1.77	BBB/Baa1/	Финансы
RSHB '16 03	20 000 R	8.70	17.09.12		17.03.16		44.3	102.42	0.19		102.06	102.78		7.92	8.28	3.04	BBB/Baa1/	Финансы
RSHB '17 5.298%	800 \$	5.30	27.12.12		27.12.17		65.7	102.40	0.00		102.16	102.65		4.79	5.16	4.71	BBB/Baa1/	Финансы
RSHB '17 6.299%	1 250 \$	6.30	15.11.12		15.05.17		58.2	106.65	0.04		106.32	106.99		4.75	5.85	4.14	BBB/Baa1/	Финансы
RSHB '17 8.625%	10 000 R	8.63	17.08.12		17.02.17		55.4	100.73	(0.04)		100.42	101.04		8.43	8.28	3.62	BBB/Baa1/	Финансы
RSHB '18	1 000 \$	7.75	29.11.12		29.05.18		70.7	114.11	(0.10)		113.74	114.48		4.96	6.74	4.76	BBB/Baa1/	Финансы
RSHB '21	800 \$	6.00	03.12.12	03.06.16 C	03.06.21	46.8	106.9	99.25	0.04		98.82	99.68	6.22	6.01	3.41		BBB-/Baa2/	Финансы
RusHydro '15	20 000 R	7.88	28.10.12		28.10.15		39.6	97.88	(0.04)		97.62	98.13		8.62	7.92	2.80	BB+/отзван/BB+	Электрэнерг.
Russia '15	2 000 \$	3.63	29.10.12		29.04.15		33.7	103.81	(0.03)		103.61	104.01		2.22	3.47	2.65	BBB/Baa1/BBB	Гос.
Russia '17	2 000 \$	3.25	04.10.12		04.04.17		56.9	101.41	(0.02)		101.19	101.63		2.93	3.18	4.33	BBB/Baa1/BBB	Гос.
Russia '18 RUB	90 000 R	7.85	10.09.12		10.03.18		68.1	106.66	(0.09)		106.41	106.91		6.43	7.19	4.47	BBB/Baa1/BBB+	Гос.
Russia '18 USD	3 466 \$	11.00	24.07.12		24.07.18		72.5	141.01	(0.00)		140.50	141.51		3.43	7.53	4.58	BBB/Baa1/BBB	Гос.
Russia '20	3 500 \$	5.00	29.10.12		29.04.20		93.7	109.26	0.09		109.03	109.48		3.63	4.54	6.45	BBB/Baa1/BBB	Гос.
Russia '22	2 000 \$	4.50	04.10.12		04.04.22		116.9	105.61	0.09		105.37	105.85		3.80	4.21	7.81	BBB/Baa1/BBB	Гос.
Russia '28	2 500 \$	12.75	24.12.12		24.06.28		191.6	182.50	0.38		182.00	183.00		5.12	6.97	9.06	BBB/Baa1/BBB	Гос.
Russia '30	17 081 \$	7.50	30.09.12		31.03.30		212.8	121.06	0.12		120.97	121.15		3.74	6.09	5.29	BBB/Baa1/BBB	Гос.
Russia '42	3 000 \$	5.63	04.10.12		04.04.42		357.1	109.29	0.23		109.02	109.56		5.02	5.08	14.82	BBB/Baa1/BBB	Гос.
RusStandB '15	200 \$	7.73	16.12.12		16.12.15		41.3	95.35	(0.33)		94.61	96.08		9.34	8.07	2.92	V-/Ba2/B+	Финансы
RusStandB '15 9.25%	350 \$				11.07.15		36.1	99.92			99.78	100.06		9.26	8.10	2.57	V+/Ba3/B+	Финансы
RusStandB '16	200 \$	7.75	01.12.12		01.12.16		52.8	92.51	(0.14)		91.50	93.53		9.69	8.10	3.59	V+/Ba3/B+	Финансы
RZD '17	1 500 \$	5.74	03.10.12		03.04.17		56.8	107.63	(0.00)		107.29	107.97		3.95	5.26	4.10	BBB/Baa1/BBB	Транспорт
RZD '19	25 000 R	8.30	02.10.12		02.04.19		80.8	99.00	0.15		98.73	99.27		8.49	8.20	4.96	BBB/Baa1/BBB	Транспорт
RZD '22	1 000 \$	5.70	05.10.12		05.04.22		116.9	105.70	(0.12)		105.35	106.05		4.95	5.32	7.39	BBB/Baa1/BBB	Транспорт
RZD '31 GBP	650 £	7.49	25.09.12		25.03.31		224.6	103.85	0.11		103.38	104.32		7.11	7.06	9.95	BBB/Baa1/BBB	Транспорт
Sberbank '13 05	500 \$	6.48	15.11.12		15.05.13		10.2	104.12	(0.01)		103.89	104.35		1.58	6.17	0.83	BBB/A3/	Финансы
Sberbank '13 07	500 \$	6.47	02.01.13		02.07.13		11.8	104.28	(0.01)		104.07	104.49		2.04	6.20	0.96	BBB/A3/	Финансы
Sberbank '14	400 F	3.50	12.11.12		12.11.14		28.1	102.44	(0.09)		102.02	102.86		2.41	3.34	2.19	BBB/A3/	Финансы
Sberbank '15 CHF	325 F	3.10	14.09.12		14.09.15		38.2	101.78	0.11		101.47	102.10		2.51	3.02	2.97	BBB/Baa1/	Финансы
Sberbank '15 USD	1 500 \$	5.50	07.01.13		07.07.15		35.9	104.92	0.04		104.64	105.20		3.75	5.24	2.75	BBB/A3/	Финансы
Sberbank '17 4.95%	1 000 \$	4.95	07.08.12		07.02.17		55.0	102.19	0.08		101.94	102.45		4.41	4.75	3.99	BBB/Baa1/	Финансы
Sberbank '17 5.4%	1 250 \$	5.40	24.09.12		24.03.17		56.5	104.11	0.01		103.75	104.47		4.42	5.11	4.08	BBB/A3/	Финансы
Sberbank '19	1 000 \$	5.18	28.12.12		28.06.19		83.7	100.60	(0.26)		100.42	100.78		5.08	5.14	5.79	BBB/Baa1/	Финансы
Sberbank '21	1 000 \$	5.72	16.12.12		16.06.21		107.3	102.19	(0.04)		101.88	102.50		5.40	5.57	6.93	BBB/A3/	Финансы
Sberbank '22	750 \$	6.13	07.08.12		07.02.22		115.1	105.14	(0.06)		104.84	105.45		5.43	5.69	7.08	BBB/Baa1/	Финансы
Severstal '13	1 250 \$	9.75	29.07.12		29.07.13		12.7	106.98	0.17		106.74	107.22		2.98	8.76	0.98	V+/Ba1/BB+	МГД
Severstal '14	375 \$	9.25	19.10.12		19.04.14		21.3	109.52	0.13		109.22	109.83		3.66	8.29	1.63	V+/B2/B+	МГД
Severstal '16	500 \$	6.25	26.07.12		26.07.16		48.6	101.25	0.02		100.84	101.66		5.90	6.01	3.44	BB-/Ba1/BB+	МГД
Severstal '17	1 000 \$	6.70	25.10.12		25.10.17		63.6	101.75	0.17		101.35	102.14		6.30	6.50	4.36	BB-/Ba3/BB-	МГД
SINEK '15	250 \$	7.70	13.07.12	03.08.12	03.08.15	0.8	36.8	103.37	1.60		100.98	105.76		6.35	7.19	2.61	BBB-/Ba1/BB+	Нефть и газ
SovKomFlot '17	800 \$	5.38	27.10.12		27.10.17		63.6	96.16	0.01		95.73	96.58		6.24	5.62	4.48	BBB-/Ba2/BB+	Транспорт
SPB Bank '17	100 \$	10.50	25.07.12	25.07.12 C	25.07.17	0.5	60.6	92.57	0.00		90.97	94.17	280.87	10.79	10.79	0.02	отзван/Ba3/	Финансы
TCB '17	100 \$	10.51	18.09.12	18.09.12 C	18.07.17	2.3	60.3	92.21	(0.79)		87.94	96.49	65.31	10.84	10.84	0.12	/B2/	Финансы
TKS B '14	175 \$	11.50	21.10.12		21.04.14		21.4	100.37	(0.00)		99.25	101.49		11.24	11.18	1.54	B/B2/	Финансы
TMK '18	500 \$	7.75	27.07.12		27.01.18		66.7	95.99	(0.04)		95.47	96.51		8.67	7.79	4.25	/B1/B+	МГД
TNK BP '13	600 \$	7.50	13.09.12		13.03.13		8.1	103.98	0.00		103.79	104.17		1.56	7.05	0.66	BBB-/Baa2/BB+	Нефть и газ
TNK BP '15	500 \$	6.25	02.08.12		02.02.15		30.8	106.10	0.04		105.75	106.45		3.73	5.74	2.31	BBB-/Baa2/BBB-	Нефть и газ
TNK BP '16	1 000 \$	7.50	18.07.12		18.07.16		48.3	112.40	0.20		111.99	112.81		4.13	6.47	3.40	BBB-/Baa2/BBB-	Нефть и газ
TNK BP '17	800 \$	6.63	20.09.12		20.03.17		56.4	109.50	0.00		109.09	109.90		4.36	5.94	3.98	BBB-/Baa2/BBB-	Нефть и газ
TNK BP '18	1 100 \$	7.88	13.09.12		13.03.18		68.2	115.69	(0.05)		115.29	116.10		4.69	6.66	4.56	BBB-/Baa2/BB+	Нефть и газ
TNK BP '20	500 \$	7.25	02.08.12		02.02.20		90.9	114.62	(0.04)		114.23	115.01		4.91	6.16	5.77	BBB-/Baa2/BBB-	Нефть и газ
Transneft '13	600 \$	7.70	07.08.12		07.08.13		13.0	106.23	(0.04)		105.99	106.46		1.84	7.03	1.02	/Baa1/BBB	Нефть и газ
Transneft '14	1 300 \$	5.67	05.09.12		05.03.14		19.9	105.41	0.03		105.07	105.74		2.32	5.28	1.56	/Baa1/BBB	Нефть



## Рынок корпоративных облигаций – Реальный сектор

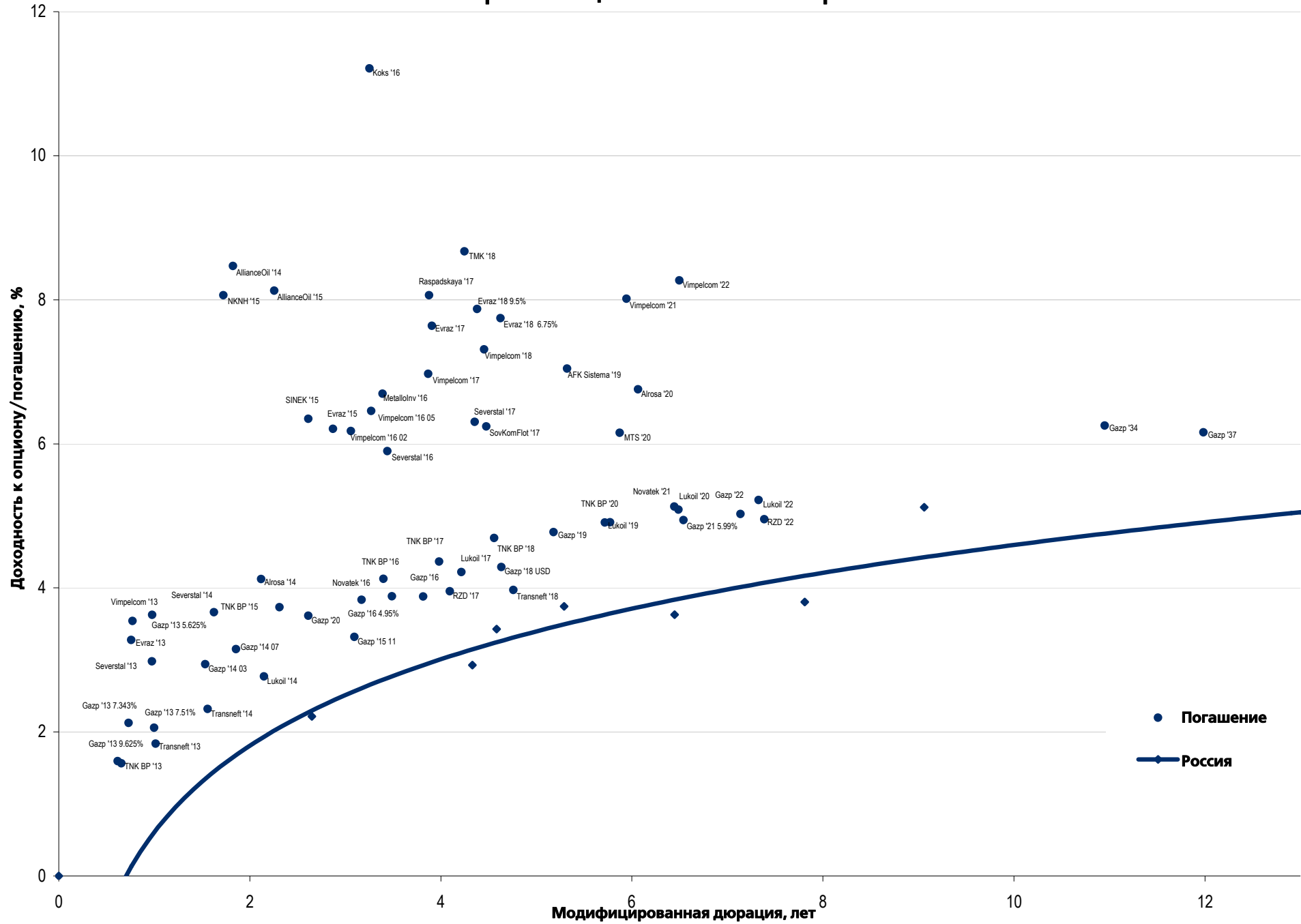






- Погашение
- ♦— ОФЗ
- ♦— Москва

## Еврооблигации – Реальный сектор





## Департамент по операциям с долговыми инструментами

### Исполнительный директор, руководитель департамента

Борис Гинзбург, ginzburgbi@uralsib.ru

### Управление продаж и торговли

#### Руководитель управления

Сергей Шемардов, she\_sa@uralsib.ru

#### Управление продаж

Анна Карпова, karpovaam@uralsib.ru

Екатерина Кочемазова, kochemazovaea@uralsib.ru

Дарья Васильева, vasilievada@uralsib.ru

Дмитрий Попов, popovdv@uralsib.ru

Алексей Соколов, sokolovav@uralsib.ru

Яна Шнайдер, shnayderyi@uralsib.ru

### Управление по рынкам долгового капитала

#### Корпоративные выпуски

Артемий Самойлов, samojlovaa@uralsib.ru

Алексей Чекушин, chekushinay@uralsib.ru

#### Региональные выпуски

Кирилл Иванов, ivanovkv@uralsib.ru

Александр Маргеев, margeevas@uralsib.ru

#### Сопровождение проектов

Гюзель Тимошкина, tim\_gg@uralsib.ru

Галина Гудыма, gud\_gi@uralsib.ru

Наталья Грищенко, grischenkovane@uralsib.ru

## Аналитическое управление

### Руководитель управления

Константин Чернышев, che\_kb@uralsib.ru

#### Дирекция анализа долговых инструментов

Руководитель Дмитрий Дудкин, dudkindi@uralsib.ru

#### Заместитель руководителя управления

Вячеслав Смольянинов, smolyaninovv@uralsib.ru

#### Долговые обязательства

Дмитрий Дудкин, dudkindi@uralsib.ru

Надежда Мырсыкова, myrsikovav@uralsib.ru

Ольга Стерина, sterinaoa@uralsib.ru

Юрий Голбан, golbanyv@uralsib.ru

Антон Табах, tabakhav@uralsib.ru

Андрей Кулаков, kulakovan@uralsib.ru

Татьяна Днепровская, dneprovskata@uralsib.ru

#### Стратегия

Вячеслав Смольянинов, smolyaninovv@uralsib.ru

Леонид Слипченко, slipchenkola@uralsib.ru

#### Экономика

Алексей Девятов, devyatovae@uralsib.ru

Наталья Майорова, mai\_ng@uralsib.ru

Ольга Стерина, sterinaoa@uralsib.ru

#### Банки

Леонид Слипченко, slipchenkola@uralsib.ru

Наталья Майорова, mai\_ng@uralsib.ru

Наталья Березина, berezinana@uralsib.ru

#### Анализ рыночных данных

Вячеслав Смольянинов, smolyaninovv@uralsib.ru

Василий Дегтярев, degtyarevwm@uralsib.ru

Дмитрий Пуш, pushds@uralsib.ru

Максим Недовесов, nedovesovmv@uralsib.ru

#### Нефть и газ

Алексей Кокин, kokinav@uralsib.ru

Станислав Кондратьев, kondratievsd@uralsib.ru

#### Электроэнергетика

Матвей Тайц, tai\_ma@uralsib.ru

Иван Рубинов, rubinoviv@uralsib.ru

#### Металлургия/Горнодобывающая промышленность

Валентина Богомолова, bogomolovava@uralsib.ru

#### Телекоммуникации/Медиа/ИТ

Константин Чернышев, che\_kb@uralsib.ru

Константин Белов, belovka@uralsib.ru

Николай Дьячков, dyachkovna@uralsib.ru

#### Минеральные удобрения/

#### Машиностроение/Транспорт

Денис Ворчик, vorchikdb@uralsib.ru

Артем Егоренков, egorenkovag@uralsib.ru

#### Потребительский сектор/Недвижимость

Тигран Оганесян, hovhannisyan@uralsib.ru

Александр Шелестович, shelestovich@uralsib.ru

Алексей Андреев, andreevae@uralsib.ru

## Редакционная группа

#### Английский язык

Джон Уолш, walshj@uralsib.ru,

Тимоти Халл, hallt@uralsib.ru

Пол Де Витт, dewittpd@uralsib.ru

Хиссам Латиф, latifh@uralsib.ru

#### Дизайн

Ангелина Фриденберг, fridenbergav@uralsib.ru

#### Русский язык

Андрей Пятигорский, pya\_ae@uralsib.ru

Евгений Гринкруг, grinkruges@uralsib.ru

Ольга Симкина, sim\_oa@uralsib.ru

Степан Чугров, chugrovss@uralsib.ru

Алексей Смородин, smorodinay@uralsib.ru

Настоящий бюллетень предназначен исключительно для информационных целей. Ни при каких обстоятельствах он не должен использоваться или рассматриваться как oferta или предложение делать oferty. Несмотря на то что данный материал был подготовлен с максимальной тщательностью, УРАЛСИБ не дает никаких прямых или косвенных заверений или гарантий в отношении достоверности и полноты включенной в бюллетень информации. Ни УРАЛСИБ, ни агенты компании или аффилированные лица не несут никакой ответственности за любые прямые или косвенные убытки от использования настоящего бюллетеня или содержащейся в нем информации. Все права на бюллетень принадлежат ООО «УРАЛСИБ Кэпитал», и содержащаяся в нем информация не может воспроизводиться или распространяться без предварительного письменного разрешения. © УРАЛСИБ Кэпитал 2012