

Рублевые выпуски

YTM, %	Изменение, б.п.			YTD
	знач.	за ден.	за мес.	
ОФЗ 46020	8.3	-	(171)	37
Газпром-11	7.5	28	(67)	(7)
Вымпелком-6/7	10.0	(189)	3	150

Сырьевые рынки

	Изменение, %			YTD
	знач.	за ден.	за мес.	
Золото, \$/унция	1 572	(0.3)	(2.4)	10.6
Urals, \$/барр.	100	(0.1)	4.4	8.5
S&P Металлы, инд.	1 463	(0.4)	(1.4)	(26.6)
S&P C/x прод., инд.	809	1.5	25.1	(2.0)

Денежный рынок

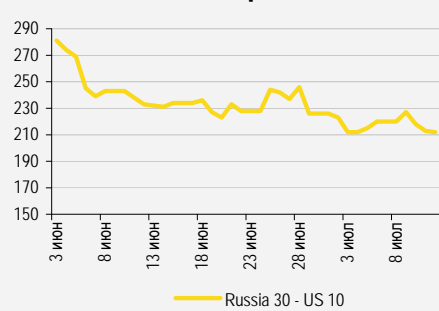
RUB млрд.	Изменение			YTD
	знач.	за ден.	за мес.	
REPO in CBR	400	(66.8)	45.6	31 376 220
Corr Accounts	828	136.0	36.0	(166.8)
Deposits in CBR	89.6	13.5	25.0	(543.6)

	Изменение, б.п.			YTD
	знач.	за ден.	за мес.	
NDF 1Y, %	6.79	2	(1)	188
MOSPrime O/N, %	5.86	34	26	411

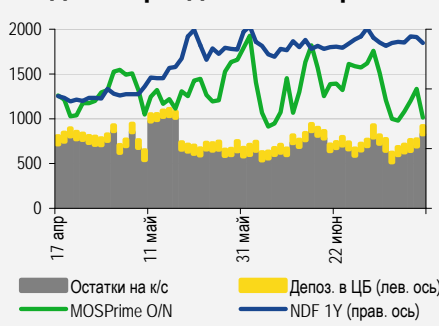
Индексы

б.п.	Изменение, б.п.			YTD
	знач.	за ден.	за мес.	
Russia 30 - UST 10	212	(1)	(21)	59
EMBI + Spread	366	(1.1)	(26.9)	77.3

Индикативные спреды



Индикаторы денежного рынка



Источники: РТС, ММВБ, Bloomberg, оценки УРАЛСИБа

СТРАТЕГИЯ

ВНЕШНИЙ РЫНОК

Несмотря на замедление экономики Китая и снижение суверенного рейтинга Италии сразу на две степени, участники рынка пытаются найти источники позитива, и на биржах наблюдаются попытки роста. Сегодня новостной фон обещает быть достаточно спокойным, поэтому внимание инвесторов постепенно переключается на макроэкономические данные и европейские аукционы по размещению госдолга, которые состоятся на следующей неделе. Вчера в сегменте российских еврооблигаций рост продолжился, котировки многих бумаг близки к историческим максимумам в абсолютном выражении. Лучшую динамику показали бонды суверенного и нефтегазового секторов. Сегодня рост при открытии торгов продолжится. Публикуем наши рекомендации по банковским выпускам. стр. 2

ВНУТРЕННИЙ РЫНОК

ОФЗ еще один день завершили ростом, подорожав в среднем на 20 б.п. Сегодня состоится очередное заседание совета директоров ЦБ; как мы ожидаем, регулятор оставит ставки неизменными. Инфляционные риски усилились, но риски замедления экономики также весьма велики. До конца года ставка рефинансирования, по нашему прогнозу, будет снижена на 50 б.п., примерно столько же составляет потенциал снижения кривой ОФЗ. стр. 3

ДЕНЕЖНЫЙ РЫНОК

Вчера объем средств на счетах в ЦБ увеличился, однако это не помешало дальнейшему росту ставок МБК и повышению спроса на РЕПО с Центробанком. В понедельник компаниям предстоит уплатить страховые взносы, поэтому напряженность с ликвидностью, скорее всего, усилится. стр. 4

МАКРОЭКОНОМИКА

В 1 п/г 2012 г. профицит федерального бюджета достиг 247,4 млрд руб., или 0,9% ВВП. В этом году на реализацию антикризисных мер может быть выделено 350 млрд руб., в том числе за счет сокращения средств на пополнение Резервного фонда. Мы ожидаем, что в 2012 г. бюджет будет сведен с дефицитом в размере 245 млрд руб., а Минфин сможет привлечь всю необходимую ему сумму до конца года. стр. 5

НОВОСТИ ЭМИТЕНТОВ

НОВАТЭК (ВВВ-/ВАЗ/ВВВ-)

По сообщению FT Deutschland, компания в течение десяти лет будет ежегодно поставлять 1,9 млрд куб. м газа (3% прогнозной добычи в 2012 г.) германской электроэнергетической компании EnBW. Если эта информация подтвердится, НОВАТЭК может получить статус экспортера газа, пусть и не в ближайшее время. Мы нейтрально относимся к бумагам эмитента. стр. 6

Группа ГМС (ВВ-/ВВ-)

Группа ГМС объявила о приобретении 74% казанского производителя компрессоров – Казанькомпрессормаша за 168 млн долл. Исходя из суммы сделки покупка выглядит достаточно дорогой, однако группа ожидает, что EBITDA ККМ в 2011–2015 гг. будет расти в среднем на 43% в год. Кроме того, ГМС обладает репутацией компании, которая способна наращивать прибыль посредством новых приобретений. Единственный выпуск облигаций сохраняет потенциал роста котировок. стр. 6

ВIMPELCom LTD (ВВ/ВАЗ/-), МТС (ВВ/ВАЗ/ВВ+), РОСТЕЛЕКОМ (ВВ+/-/-)

Роскомнадзор подвел итоги конкурса по распределению частот в стандарте LTE. Как и ожидалось, победителями стали МТС, VimpelCom, Мегафон и Ростелеком, получившие частоты в диапазонах 791–862 МГц и 2,5–2,7 ГГц. Мы не прогнозируем резкого увеличения капвложений компаний в ближайшие годы. стр. 7

ЧУВАШСКАЯ РЕСПУБЛИКА (-/ВАЗ/-)

18 июля регион намерен разместить новый заем на 1,5 млрд руб. По нашей оценке, дюрация выпуска составит около 1,8 года, а справедливая доходность равна 9% годовых. стр. 8

ВКРАТЦЕ

По итогам SPO Globaltrans привлекла 520 млн долл., включая опцион доразмещения. Компания продала 28,5 млн новых ГДР по цене 16,5 долл./шт. (на общую сумму 400 млн долл.), тем самым увеличив капитал на 13%. Остальные бумаги, в том числе опцион, который может быть реализован организаторами в течение 30 дней, продал мажоритарный акционер – ПИ. *Интерфакс*.

Ставка первого купона по выпуску РЖД-32, привязанному к инфляции, установлена в размере 8,95% годовых. *Интерфакс*.

СТРАТЕГИЯ

Внешний рынок

В поисках позитива. Замедление экономик Китая (темпы роста ВВП во 2 кв. опустились до 7,6% год к году – минимум с 2009 г.) и Сингапура указывает на высокую вероятность принятия новых стимулирующих мер, которые, исходя из последних заявлений официальных лиц Поднебесной, могут включать существенные шаги в сфере как денежно-кредитной, так и бюджетной политики. Количество заявок на пособия по безработице в США за неделю немного снизилось, а решение агентства Moody's снизить суверенный рейтинг Италии с «А3» до «Ваа2» было ожидаемым и повлияет скорее на перспективы банковского сектора, чем на динамику суверенного долга. Финансовое положение Италии постепенно улучшается (в 2013 г. бюджет может быть сведен без дефицита), однако ввиду внушительного госдолга и высокой долговой нагрузки страна сохраняет зависимость от потенциальной поддержки со стороны Евросоюза. Сегодня новостной фон обещает быть достаточно спокойным, поэтому внимание инвесторов постепенно переключается на макроэкономические данные и европейские аукционы по размещению госдолга, которые состоятся на следующей неделе.

Лидеры – суверенные и нефтегазовые выпуски. Спред суверенного выпуска Russia'30 к 10 UST вчера не изменился и по-прежнему составляет 211 б.п.: цена Russia'30 (YTM 3,6%) выросла на четверть процентного пункта до 122% от номинала, а доходность 10 UST снизилась с 1,52% до 1,47%. Котировкам суверенного бенчмарка остается менее 0,5 п.п. до исторического максимума, который, возможно, будет достигнут уже сегодня. В целом суверенный сектор вчера выглядел хорошо, цены поднялись в среднем на полпроцентных пункта, а Russia'42 (YTM 4,9%) и Russia'18 (YTM 3,2%) подорожали на 80 б.п. В первом эшелоне отлично смотрелись выпуски Газпрома, новый GAZPRU'22 (YTM 4,9%) прибавил в цене почти 0,75 п.п., а GAZPRU'34 (YTM 6%) и GAZPRU'37 (YTM 5,9%) выросли на 1,7 п.п. Евробонды ЛУКОЙЛа стали дороже еще на 30–40 б.п. Во втором эшелоне был отмечен умеренный рост в выпусках VimpelCom. Сегодня внешний фон позитивный, азиатские рынки и фьючерсы на американские фондовые индексы двигаются вверх. При открытии рост на российских площадках должен продолжиться.

Рекомендации по банковскому сектору. За последние несколько дней многие евробонды уже достигли своих ценовых максимумов, однако спрос на российский долларовой долг остается очень высоким. В относительном выражении российские бумаги по-прежнему выглядят весьма привлекательно, потенциал сужения спредов в банковском секторе до уровней середины 2011 г. (ближайшая цель, на наш взгляд) составляет порядка 80 б.п. Инвесторам, которые разделяют нашу точку зрения и ожидают продолжения роста в ближайшее время, мы рекомендуем рассмотреть возможность покупки следующих бумаг в банковском сегменте.

- В первом эшелоне нам нравится недавно размещенный выпуск ВЭБа (BBB/Ваа1/BBB), VEBBNK'22 (YTM 5,6%), а также уже обращающийся VEBBNK'20 (YTM 5,3%). Ранее мы рекомендовали бумаги Россельхозбанка (-/Ваа1/BBB), однако сейчас они, на наш взгляд, уже достигли справедливых уровней относительно выпусков Сбербанка (BBB/Ваа1/BBB). Из евробондов ВТБ (BBB/ Ваа1/BBB) инвесторам стоит обратить внимание на VTB'18 (YTR 5,7%) и VTB'20 (YTM 6,3%), которые торгуются с премией к кривой эмитента и спредом 120 б.п. к кривой Сбербанка. В настоящий момент субординированный выпуск Газпромбанка (BB+/Ваа3/-) GPBRU'19 (YTM 6,8%) котируется с премией порядка 70 б.п. к кривой эмитента, что представляется избыточным, несмотря на субординированный статус, как следствие, мы добавляем выпуск в наш список рекомендаций. Привлекательно выглядит и субординированный выпуск Банка Москвы (-/Ва2/BBB-), VKMOSC'15 11 (YTM 6%), который сейчас предлагает премию в 100 б.п. к старшему выпуску.
- Среди бумаг с рейтингами ниже инвестиционного нашими фаворитами остаются евробонды Альфа-Банка (BB/Ва1/BB+). В принципе все длинные выпуски банка выглядят интересно, но первоочередным кандидатом на покупку, по нашему мнению, является ALFARU'17 02 (YTM 7,4%), в последнее время отставший от других бумаг банка по темпам роста. Однако еще раз отметим, что ALFARU'17 09 (YTM 7,9%) и ALFARU'21 (YTM 7,9%) также могут претендовать на включение в портфель благодаря весьма высоким доходностям по сравнению с бумагами квазисуверенных банков. Мы по-прежнему рекомендуем к покупке субординированный выпуск НОМОС-Банка (-/Ва3/BB) NOMOS'19 (YTM 10%), торгующийся с самой высокой доходностью среди банков, обладающих рейтингами на уровне «BB». Мы включаем в список наших предпочтений бумаги Промсвязьбанка (-/Ва2/BB-): PROMBK'17 (YTM 9,1%) торгуется с премией 160 б.п. к аналогичному по дюрации евробонду Альфа-Банка, тогда как обоснованный уровень спреда, на наш взгляд, составляет 100 б.п. Интересной выглядит и доходность

субординированного PROMBK'16 (YTM 9,5%), однако этот выпуск низколиквиден. Недавно размещенный RUSB'17 (YTP 9,3%) Банка Русский Стандарт (B+/Ba3/B+) торгуется на одном уровне с субординированным RUSB'15 (YTP 9,3%), хотя, по нашему мнению, доходность первого должна быть ниже. В качестве высокодоходного риска мы в данный момент можем порекомендовать лишь евробонд ТКС Банка (-/B2/B) АКВНС'14 (YTM 11,2%).

*Антон Табах, CFA, tabakhav@uralsib.ru
Ольга Стерина, sterinaoa@uralsib.ru*

Внутренний рынок

Хороший день. Вчерашняя торговая сессия оказалась довольно удачной для рынка госбумаг и завершилась ростом. Пятнадцатилетние ОФЗ 26207 (YTM 8,6%) подорожали почти на полпроцентного пункта. Трехлетние ОФЗ 25079 (YTM 7,2%) и ОФЗ 25075 (YTM 7,3%), а также девятилетние ОФЗ 26205 (YTM 8,1%) выросли в цене в среднем на 30–40 б.п., а четырехлетние ОФЗ 26203 (YTM 7,6%) и семилетние ОФЗ 26208 (YTM 8%) – на 20 б.п. Торговая ликвидность в последнее время немного улучшилась, а кривая ОФЗ снизилась почти на 50 б.п. относительно майских максимумов. Однако потенциал роста не исчерпан, и мы считаем, что надо покупать выпуски с дюрацией от трех лет, так как начиная с этого уровня кривая ОФЗ предлагает премию к кривой рублевых свопов в размере 30–40 б.п. в зависимости от длины. Если раньше мы рекомендовали исключительно ликвидные выпуски, то сейчас можно сделать ставку и на менее ликвидные бумаги. Дело в том, что те выпуски, о которых идет речь, например пятилетние ОФЗ 25080, пятнадцатилетние ОФЗ 26207 и семилетние ОФЗ 26208, Минфин будет активно доразмещать в третьем квартале, что существенно повысит их ликвидность. Ожидающийся приход в России западных расчетных систем подстегнет спрос на рублевый суверенный долг, что уже наблюдается в последние три недели.

ЦБ будет снижать ставки к концу года. Сегодня состоится очередное заседание совета директоров ЦБ по вопросам кредитно-денежной политики. Наше мнение остается неизменным: пока не станет понятен эффект от повышения тарифов Банк России будет занимать выжидательную позицию и сохранять ставку рефинансирования на уровне 8%. Однако к концу года ему придется снизить ставку на 50 б.п. до 7,5% в связи с ожидаемым замедлением экономики. По нашему прогнозу, в третьем квартале экономический рост замедлится до 2,3%, и ЦБ будет вынужден принять меры для возвращения прежних темпов. Что касается инфляции, то последние данные немного разочаровывают: в июне ИПЦ вырос на 0,9%, ускорив темпы роста до 4,3% год к году с 3,6% в мае, что стало сюрпризом для рынка. С начала текущего месяца были повышены тарифы ЖКХ, что уже привело к росту потребительских цен еще на 0,8% за период с 1 по 9 июля. Мы полагаем, что в июле инфляция составит порядка 1,7%, в результате темпы роста ИПЦ год к году увеличатся до 6,2%. Стоит отметить, что с учетом подскочивших цен на зерно мы видим риски дальнейшего роста цен на продовольствие (в июне ускорение инфляции обеспечили в первую очередь импортируемые свежие овощи и фрукты, которые подорожали вследствие обесценения рубля в мае). Мы прогнозируем инфляцию на конец года на уровне 6,7%, официальный прогноз составляет 6%, то есть мы ожидаем, что он будет превышен. Однако приоритетом для монетарных властей будет все же поддержание экономического роста, и они будут вынуждены понизить ставку рефинансирования. По историческим меркам инфляция в размере 6,7% – далеко не так много. Исходя из нашего прогноза по ставке рефинансирования, мы ждем снижения доходности пятилетних ОФЗ до 7,3% к концу года, что предполагает потенциал снижения кривой на уровне 50 б.п.

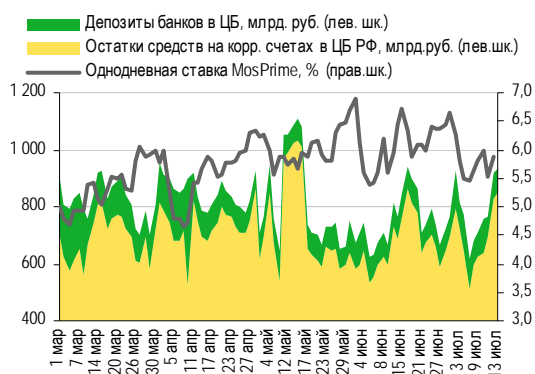
Ольга Стерина, sterinaoa@uralsib.ru

ДЕНЕЖНЫЙ РЫНОК

Краткосрочные ставки выросли...

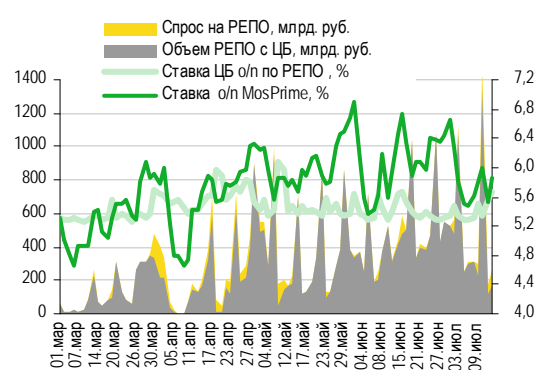
...несмотря на увеличение объема средств в банковской системе. Уровень средств на счетах в ЦБ вновь поднялся, однако краткосрочные ставки МБК продолжили рост. Остатки на корсчетах кредитных организаций в Банке России увеличились на 18 млрд руб. до 845,9 млрд руб., а депозиты банков в ЦБ уменьшились на 4,6 млрд руб. до 85 млрд руб. Индикативная ставка MosPrime по однодневным кредитам поднялась на 34 б.п. до 5,86%, однако среднесрочные ставки практически не изменились. Хотя ЦБ РФ расширил лимит операций РЕПО со 120 млрд руб. до 170 млрд руб., спрос со стороны банков оказался выше, достигнув 285 млрд руб. Средняя однодневная ставка по этим сделкам выросла на 12 б.п. до 5,68%. В понедельник начинается следующий период налоговых платежей, и компаниям предстоит заплатить страховые взносы. В результате напряженность с ликвидностью будет постепенно усиливаться, а ставки МБК, скорее всего, – расти.

Совокупные средства банков в ЦБ РФ, млрд руб., и однодневная ставка MosPrime, %



Источники: ЦБ РФ

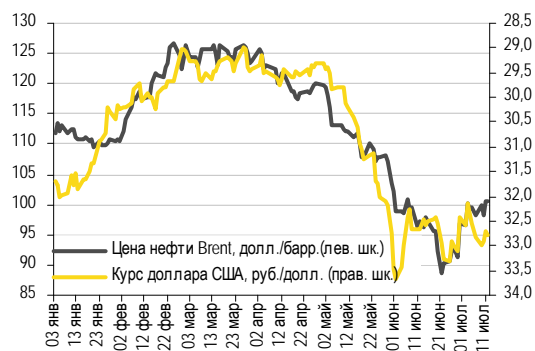
Объем операций РЕПО с ЦБ и однодневные ставки по РЕПО и на МБК



Источники: ЦБ РФ

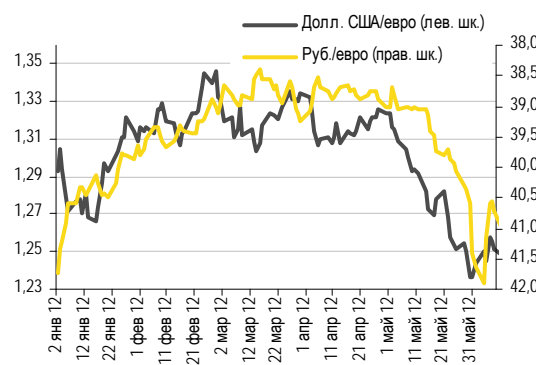
Рубль укрепился по отношению к бивалютной корзине. Вчера рубль продемонстрировал неоднозначную динамику: на ММВБ он подорожал относительно евро – на 18 копеек до 39,93 руб./евро., но ослаб по отношению к доллару (на семь копеек до 32,78 руб./долл.), следуя трендам на международных валютных рынках. Стоимость бивалютной корзины опустилась на пять копеек до 36,0 руб. Сегодня рынки настроены весьма оптимистично, доллар теряет позиции, а цены на нефть движутся вверх: Brent торгуется выше 100 долл./барр., а котировки WTI достигли 86 долл./барр. Мы ожидаем, что сегодня российская валюта укрепится на фоне благоприятных внешних факторов и усиления напряженности с внутренней ликвидностью.

Курс руб./долл. и цена барреля нефти Brent, долл.



Источники: Bloomberg, ММВБ

Курс евро относительно доллара США и рубля



Источники: Bloomberg, ММВБ

Наталья Майорова, mayorovang@uralsib.ru

МАКРОЭКОНОМИКА

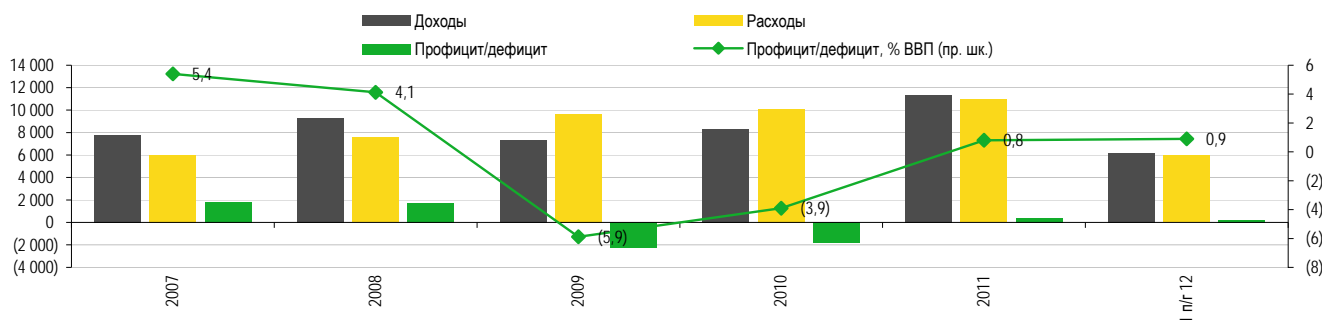
Неплохое полугодие: профицит бюджета 0,9% ВВП

По итогам 1 п/г 2012 г. профицит составил 247 млрд руб. ... Вчера Министерство финансов сообщило, что за 1 п/г текущего года профицит федерального бюджета вырос до 247,4 млрд руб. с 120,1 млрд руб. по итогам 5 мес. 2012 г. Таким образом, за 1 п/г 2012 г. он достиг 0,9% ВВП против 0,5% (наша оценка) по итогам 5 мес. 2012 г. Показатель 1 п/г 2011 г. находился на уровне 2,7%.

...а в июне – 115 млрд руб. Доходы бюджета достигли 6,2 трлн руб., или 48,9% годового плана, а расходы – 5,9 трлн руб., или 47,7% плана по итогам 1 п/г 2012 г. В июне профицит составил 115 млрд руб., однако месяц к месяцу произошло его снижение на 37,3% вследствие роста расходов. Доходы увеличились на 9% месяц к месяцу и в июне составили 1,12 трлн руб. Нефтегазовые доходы сократились на 7,7% месяц к месяцу, достигнув 538 млрд руб., средняя цена Urals при этом упала на 13,5% за тот же период. Таким образом, доля нефтегазовых доходов в совокупном показателе уменьшилась до 48% с 57% месяцем ранее. Ненефтегазовые доходы выросли на 31,1% относительно уровня месячной давности до 578,5 млрд руб., поскольку собираемость налогов возросла на 24% месяц к месяцу до 485,2 млрд руб. Поступления прибыли от ЦБ РФ и доходы от размещения средств Резервного фонда и Фонда национального благосостояния составили в июне лишь 17,5 млрд руб. Расходы увеличились на 19% месяц к месяцу до 1 трлн руб., тогда как процентные расходы поднялись почти в три раза до 27 млрд руб. Затраты по статье «Национальная экономика» увеличились на 70 млрд руб., а на образование – на 50 млрд руб. месяц к месяцу.

Фискальная позиция сильная: профицит по итогам 1 п/г 2012 г. составил 0,9% ВВП

Доходы, расходы и профицит/дефицит федерального бюджета, млрд руб.



Источники: Минфин

На реализацию антикризисных мер зарезервировано 350 млрд руб. Государственная дума одобрила в первом чтении поправки в бюджет на 2012 г., согласно которым на реализацию антикризисных мер может быть выделено 350 млрд руб.: 200 млрд руб. будет перераспределено из средств, выделенных на пополнение Резервного фонда, которые могут быть использованы для поддержки экономики, еще 150 млрд руб. может быть привлечено за счет выпуска ОФЗ для рекапитализации банков. После долгого перерыва Минфин возобновил заимствования посредством размещения ОФЗ и с начала года уже привлек на внутреннем рынке 320 млрд руб., а на внешнем – 7 млрд долл. По мнению министерства, дефицит бюджета в этом году составит лишь 68 млрд руб. (0,1% ВВП), а на рефинансирование потребуется 400 млрд руб. По нашему мнению, дефицит составит 245 млрд руб. (0,4% ВВП), таким образом, Минфину необходимо заимствовать еще 115 млрд руб. на свои нужды, и мы не сомневаемся, что ему удастся привлечь эту сумму до конца года.

Алексей Девятков, devyatovae@uralsib.ru
Ольга Стерина, sterinaoa@uralsib.ru

НОВОСТИ ЭМИТЕНТОВ

НОВАТЭК (ВВВ-/Ваа3/ВВВ-)

Компания, предположительно, заключила контракт на поставку газа EnBW

НОВАТЭК может поставить газ германской электроэнергетической компании... Третья по размерам электроэнергетическая компания Германии, EnBW, вчера объявила о заключении десятилетнего договора на поставку газа на общую сумму 720 млн долл. начиная с октября текущего года. Название поставщика EnBW не раскрывает, ссылаясь на пожелание контрагента. Однако Financial Times Deutschland вчера сообщила, что им может оказаться российский НОВАТЭК, который поставит EnBW порядка 1,9 млрд куб. м газа в год, что соответствует 3% его прогнозной добычи в 2012 г.

Доступ к экспортной трубе не требуется, но подразумевается. Технически НОВАТЭК может поставить газ EnBW не из России, а из Европы, поскольку 1,9 млрд куб. м – сравнительно небольшой объем, который российская компания вполне может купить на спотовом рынке ЕС. Однако в этом случае НОВАТЭК столкнется со значительными рисками: спотовые цены отличаются высокой волатильностью, тогда как в договоре с EnBW цена зафиксирована на десять лет. Таким образом, НОВАТЭКу выгоднее поставлять газ из России. Согласно принятому в 2006 г. закону Газпром обладает монопольным правом на экспорт газа. Впрочем, небольшой закон, состоящий всего из трех статей, может быть быстро изменен Госдумой, если поправки поддержит Администрация Президента. Альтернативным вариантом может стать продажа НОВАТЭКом газа Газпрому в России по экспортной цене нетбэк и последующая его перепродажа EnBW, при этом Газпрому для этого необходимо прямое указание правительства или требование закона.

Договор указывает на возможную, но нескорую, либерализацию экспорта газа. Если НОВАТЭК действительно окажется поставщиком по договору с EnBW, мы воспримем это как сигнал возможного предоставления компании доступа к экспортной трубе, но необязательно начиная с октября 2012 г. На либерализацию экспорта газа могут уйти месяцы, если не годы. В краткосрочной перспективе рост спотовых цен на европейском рынке выглядит маловероятным, и риски для НОВАТЭКа минимальны.

Нейтрально для облигаций. Новость, безусловно, позитивна для НОВАТЭКа, однако мы полагаем, что в настоящий момент она не окажет заметного влияния на котировки облигаций эмитента, так как вопрос предоставления независимым газовым компаниям прямого доступа к экспортным рынкам обсуждается уже давно. Кроме того, в настоящее время спред евробондов эмитента NOTKRM'16 (УТМ 3,66%) и NOTKRM'21 (УТМ 5,01%) к кривой Газпрома (ВВВ/Ваа1/ВВВ) вновь сузился до минимальных уровней, что не предполагает интересных идей для покупки.

Татьяна Днепровская, dneprovskata@uralsib.ru
Алексей Кокин, kokinav@uralsib.ru
Станислав Кондратьев, kondratievsvd@uralsib.ru

Группа ГМС (ВВ-/-/-)

Покупка производителя компрессоров за 168 млн долл. – выход в газовый сегмент

Приобретено 74% Казанькомпрессормаша. Вчера Группа ГМС объявила о приобретении 74,5% (77,8% голосующих акций) казанского компрессорного завода – Казанькомпрессормаша (ККМ) за 168 млн долл. Сделка была закрыта 11 июля. ККМ будет консолидирован в отчетность ГМС начиная с 1 июля 2012 г.

Цена выхода в многообещающий сегмент, по нашему мнению, высокая... Согласно условиям сделки, ККМ по EV/Продажи 2011 оценен на уровне 2,3, а EV/ЕБИТДА 2011 – 16, что, как мы считаем, достаточно дорого, поскольку международные аналоги торгуются с EV/ЕБИТДА 2012, равным 6-8. ГМС финансирует сделку за счет выпуска трехлетних рублевых облигаций на сумму 3 млрд руб. и банковских займов в размере 2,5 млрд руб. По нашей оценке, коэффициент Чистый долг/ЕБИТДА группы во 2 кв. 2012 г. составит порядка 2.

...однако ГМС имеет репутацию компании, которая может резко увеличивать прибыль за счет новых приобретений. Группа ГМС ожидает, что в 2011–2015 гг. ЕБИТДА ККМ будет расти в среднем на 43% в год. ГМС обладает репутацией компании, которая способна наращивать прибыль посредством новых приобретений. В качестве примера можно привести сделку по покупке проектного и научно-исследовательского института «ГТНГ», а также заводов в Димитровграде и Бобруйске. ККМ в основном производит компрессорные установки для добычи и транспортировки

нефти и газа. Доля завода на российском рынке объемом 2,1 млрд руб. составляет 7%, которая в 2011–2016 гг., по оценке консалтинговой компании Frost and Sullivan, будет расти в среднем на 18% в год. ГМС планирует выйти в сегмент газопереработки, в частности за счет хороших отношений с нефтяными компаниями, которые постоянно расширяют свою долю в сегменте добычи и переработки газа.

Бумаги эмитента привлекательны, потенциал роста котировок сохраняется. Кредитное качество Группы ГМС по-прежнему устойчивое. Среди основных достоинств эмитента мы отмечаем высокую рентабельность, положительные денежные потоки, незначительные потребности в капзатратах и способность держать долговую нагрузку под контролем. Основным риском для кредиторов может стать лишь активизация компании в сфере M&A, что потребует привлечения дополнительного долга (зарегистрирована программа выпуска облигаций на 9 млрд руб.), однако консервативная политика предполагает поддержание уровня долговой нагрузки по коэффициенту Чистый долг/EBITDA на уровне 2, а максимальное значение, предусмотренное ковенантами, составляет 2,5. Единственный выпуск эмитента Гидромаш-2 в настоящее время предлагает доходность 10,89% к погашению в феврале 2015 г., что подразумевает премию к кривой РФЗ в размере 350 б.п., однако бумага неликвидна ввиду ограниченного предложения на рынке. Мы считаем выпуск привлекательным на текущих уровнях: по нашей оценке, справедливый потенциал снижения доходности к бумагам, имеющим аналогичные рейтинги, равен 50 б.п. К тому же недавно бумага была включена в ломбардный список ЦБ.

Татьяна Днепровская, dneprovskata@uralsib.ru

Алексей Кокин, kokinav@uralsib.ru

Станислав Кондратьев, kondratievsd@uralsib.ru

VimpelCom Ltd (BB/Ba3/-), МТС (BB/Ba2/BB+), Ростелеком (BB+/-/-)

Компании выиграли конкурс на распределение LTE-частот – как и ожидалось

«Большая тройка» и Ростелеком получили LTE-лицензии. Вчера российский телекоммуникационный регулятор Роскомнадзор объявил результаты конкурса по распределению лицензий на предоставление услуг связи в стандарте FDD LTE. Лицензии были распределены между Ростелекомом, VimpelCom Ltd, МТС и МегаФоном. Каждый оператор получит в сумме по 50 МГц в диапазонах 700–800 МГц и 2,5–2,6 ГГц, чего в целом достаточно, чтобы развернуть сети четвертого поколения, обеспечивающие среднюю скорость доступа 10–20 Мбит/сек. против 1–3 Мбит/сек. у нынешних 3G-сетей. Tele2 Россия, ТТК и Сумма Телеком, также принявшие участие в конкурсе, лицензий не получили.

Основной вопрос – монетизация капзатрат. Операторам не пришлось платить за частоты, однако по условиям конкурса им нужно будет координировать с Министерством обороны, а также финансировать процесс расчистки, то есть высвобождения, частотного спектра, поскольку в настоящее время эти частоты используются для военных и общественных нужд. Ясности в отношении стоимости расчистки, и сроков, которые может потребовать процесс, способный затормозить развертывание сетей, нет. Операторы также взяли на себя обязательства инвестировать 15 млрд руб. (около 0,5 млрд долл.) ежегодно, пока сеть не будет развернута во всех российских регионах, что должно быть сделано к 2019 г. Мы, однако, не ожидаем резкого увеличения капвложений в ближайшие годы, поскольку наиболее затратная часть проекта, строительство транспортной сети, уже в планах компаний.

Бумаги VimpelCom выглядят очень привлекательно. Из еврооблигаций четверки компаний наиболее привлекательны, на наш взгляд, бонды VimpelCom, предлагающие премию к сопоставимым выпускам МТС в размере около 200 б.п., что, на наш взгляд, слишком много. Из локальных облигаций также наиболее интересны бумаги Вымпелкома, особенно размещенные весной Вымпелком 01, 02 и 04, предлагающие премию к МТС порядка 100 б.п.

Юрий Голбан, golbanyv@uralsib.ru

Константин Чернышев, che_kb@uralsib.ru

Николай Дьячков, dyachkovna@uralsib.ru

Чувашская Республика (-/Ва2/-)

Регион размещает новый облигационный заем на 1,5 млрд руб.

Трехлетние амортизируемые облигации. В среду, 18 июля, Чувашия проведет размещение нового амортизационного облигационного займа со снижающимся купоном и погашением в 2015 г. Амортизация выпуска составит 33% в 2013 и 2014 гг., а купон будет постепенно снижаться – с 9,25% до 8,5% годовых. По нашей оценке, дюрация новой бумаги составит около 1,8 года.

Финансовое положение региона улучшается. Чувашия – один из российских регионов, демонстрирующих рост налоговых поступлений при снижении долговой нагрузки. Долг республики снизился за 2011 г. с 9,9 млрд руб. до 9 млрд руб. и на 1 июня составляет 5,8 млрд руб. С учетом нового выпуска и предстоящей амортизации Чувашии-7 мы ожидаем, что на конец года долг региона составит около 7,5 млрд руб., или 49% собственных доходов республики. Региональный бюджет находится в устойчивом состоянии, в 2011 г. он был сведен с профицитом, а исполнение бюджета 2012 г. в январе–июне позволяет рассчитывать на существенное сокращение запланированного на этот год дефицита.

Справедливая доходность выпуска, по нашей оценке, составляет 9% годовых, спред к ОФЗ – 205 б.п. Регион имеет положительную кредитную историю, комфортную структуру долга (основную часть которого составляют облигации и бюджетные кредиты) и обладает потенциалом для позитивных рейтинговых действий благодаря улучшению бюджетных показателей и снижению долговой нагрузки. Принимая во внимание текущую ситуацию на рынке и последние размещения субфедеральных облигаций, мы оцениваем справедливый спред для нового выпуска на уровне 205 б.п., справедливую доходность – 9% годовых. Относительно небольшой совокупный объем выпусков эмитента (в обращении находятся еще два выпуска объемом 800 млн руб. и 1 млрд руб. соответственно) негативно влияет на ликвидность, таким образом, бумаги региона могут представлять интерес лишь для долгосрочных инвесторов, рассчитывающих держать их до погашения.

Антон Табах, CFA, tabakhav@uralsib.ru

КАЛЕНДАРЬ ПРЕДСТОЯЩИХ СОБЫТИЙ

Долговой рынок

13 июля	Оферта ВТБ-06 (15 млрд руб.). Погашение Стройтрансгаз-2 (5 млрд руб.).
16 июля	Погашение Удмуртская республика-25002 (2,5 млрд руб.).
17 июля	Размещение ТКС Банк-БО-05 (1,5 млрд руб.). Оферта АИЖК-22 (15 млрд руб.). Погашение Ростелеком-12 (1,5 млрд руб.). .). Погашение Авиакомпания Сибирь-01 (2,3 млрд руб.). Погашение ЛР-Инвест-01 (0,5 млрд руб.).
18 июля	Размещение Чувашия-34009 (1,5 млрд руб.).
19 июля	Оферта Интерград-01 (0,9 млрд руб.). Погашение МДМ Банк-07 (5 млрд руб.). Погашение Пеноплэкс Финанс-02 (2,5 млрд руб.).
23 июля	Оферта Росгосстрах-01 (4 млрд руб.). Оферта Газпром нефть-03 (8 млрд руб.).
24 июля	Оферта Московский Кредитный банк-07 (2 млрд руб.).
26 июля	Оферта МТС-05 (15 млрд руб.).
30 июля	Оферта Мечел-04 (5 млрд руб.). Оферта Копейка БО-01 (3 млрд руб.).
31 июля	Оферта Ипотечное Агентство Республики Татарстан-01 (1 млрд руб.).
1 августа	Оферта Ростелеком-11 (3 млрд руб.). Оферта Банк Стройкредит БО-01 (1 млрд руб.). Оферта Банк Стройкредит БО-02 (1 млрд руб.). Погашение ОФЗ-25073 (150 млрд руб.).
2 августа	Оферта ЛОКО-Банк-05 (2,5 млрд руб.). Погашение Мираторг Финанс-01 (2,5 млрд руб.).
3 августа	Оферта ГЛОБЭКСБАНК БО-04 (3 млрд руб.). Оферта ГЛОБЭКСБАНК БО-06 (2 млрд руб.). Оферта СИНЕК-2015 (250 млн долл.).
6 августа	Погашение Лукойл БО-01 (5 млрд руб.). Погашение Лукойл БО-02 (5 млрд руб.). Погашение Лукойл БО-03 (5 млрд руб.). Погашение Лукойл БО-04 (5 млрд руб.). Погашение Лукойл БО-05 (5 млрд руб.).
7 августа	Погашение Мой Банк-03 (1,5 млрд руб.). Погашение Московский Кредитный банк-06 (2 млрд руб.). Погашение Первое коллекторское бюро-01 (1 млрд руб.).

Денежный рынок

16.июл	Выплата страховых взносов
18.июл	Банки вернут Минфину 5,3 млрд руб.
20.июл	Выплата 1/3 НДС за 2 кв. 2012 г.
25.июл	Выплата НДС и акцизов
25.июл	Банки вернут Минфину 10 млрд руб.
30.июл	Выплата налога на прибыль

КАЛЕНДАРЬ ОФЕРТ

Дата оферты	Выпуск	Объем выпуска, млн руб.	Цена оферты, %	Ставка предыдущег о купона, %	Новая ставка купона, %	Дата следующей оферты / погашения
13.07.12	ВТБ-6	15 000	100	7,2	8,55	10 июля 2013
17.07.12	АИЖК-22	15 000	100	7,7	7,7	17 октября 2012
19.07.12	Интерград-01	900	100	9,1	8,9	9 июля 2014
23.07.12	Росгосстрах-01	4 000	100	10,0	-	-
	Газпром нефть-03	8 000	100	14,75	-	-
24.07.12	Московский Кредитный банк-07	2 000	100	9,76	9,5	22 января 2013
26.07.12	МТС-05	15 000	100	14,25	-	-
30.07.12	Мечел-04	5 000	100	19,0	-	-
	Копейка БО-01	3 000	100	9,5	-	-
31.07.12	Ипотечное Агентство Республики Татарстан-01	1 000	100	8,5	-	-
	Ростелеком-11	5 000	100.25 Call	11,7	11,7	-
01.08.12	Банк Стройкредит БО-01	1 000	100	9,9	-	-
	Банк Стройкредит БО-01	1 000	100	9,9	-	-
02.08.12	ЛОКО-Банк-05	2 500	100	8,1	10,1	1 августа 2013
	СИНЕК-2015	\$250	100	7,7	7,7	3 августа 2015
03.08.12	ГЛОБЭКСБАНК БО-04	3 000	100	6,95	-	-
	ГЛОБЭКСБАНК БО-06	2 000	100	6,95	-	-
09.08.12	ВТБ-Лизинг Финанс-08	5 000	100	7,8	-	-
	Фортум-02	5 000	100	6,5	-	-

Рынок рублевых облигаций

Выпуск	Объем, млн	Купон, %	Дата			Месяцев до		Цена	Изм.	Торговый объем, шт	Котировки		Доходность, %			Дюр, лет	Рейтинг F/M/S	Сектор
			кулона	оферты	погаш	офрт	погаш				покупка	продажа	офрт	погаш	текущ			
КОРПОРАТИВНЫЕ РУБЛЕВЫЕ ОБЛИГАЦИИ																		
ВТБ 24-ИП	15 000 R	8.65	12.09.12		10.12.14		29.0				99.20	101.00				BBB/Baa1/	Финансы	
ВТБ 24-2	10 000 R	7.75	07.08.12		05.02.13		6.8				99.95	100.15				BBB/Baa1/	Финансы	
ВТБ 24-3	6 000 R	8.00	28.11.12		29.05.13		10.6				99.51					BBB/Baa1/	Финансы	
ВТБ 24-4	8 000 R	6.90	23.08.12	29.08.12	20.02.14	1.6	19.3	99.99	0.09	5 000	99.96	100.00	7.02		6.72	0.11	BBB/Baa1/	Финансы
ВТБ БО-1	5 000 R	7.60	14.09.12		15.03.13		8.1				99.47	100.49				BBB/Baa1/BBB	Финансы	
ВТБ БО-2	5 000 R	7.60	14.09.12		15.03.13		8.1				99.48	99.95				BBB/Baa1/BBB	Финансы	
ВТБ БО-3	5 000 R	8.00	18.09.12	25.03.14	17.03.15	20.4	32.2	98.47	(0.53)	300 003	98.50	101.00	9.30		8.08	1.45	BBB/Baa1/BBB	Финансы
ВТБ БО-4	5 000 R	8.00	18.09.12	25.03.14	17.03.15	20.4	32.2	98.62		230 000	98.40	100.50	9.19		8.07	1.45	BBB/Baa1/BBB	Финансы
ВТБ БО-5	10 000 R	7.60	14.09.12		15.03.13		8.1	99.90	0.02	40 170	99.45	99.99		7.98	7.57	0.61	BBB/Baa1/BBB	Финансы
ВТБ БО-6	10 000 R	8.50	21.09.12	28.12.12	19.12.14	5.6	29.3	100.42	0.02	230 259	100.32	100.48	7.74		8.42	0.41	BBB/Baa1/BBB	Финансы
ВТБ БО-7	10 000 R	7.95	27.07.12	01.02.13	23.01.15	6.7	30.4	100.14	(0.01)	166 000	100.12	100.20	7.90		7.81	0.49	BBB/Baa1/BBB	Финансы
ВТБ КапФ-11	5 000 R	0.10	07.12.12	03.07.15 C	27.05.22	35.7	118.6											
ВТБ Лизинг-1	3 077 R	8.10	09.08.12	11.11.13	06.11.14	16.0	27.8	99.62		1 061	99.62	100.00	8.76		8.02	0.89	BBB/BBB	Финансы
ВТБ Лизинг-2	4 616 R	6.45	09.10.12	10.01.13	07.07.15	6.0	35.8				99.25						BBB/BBB	Финансы
ВТБ Лизинг-3	3 077 R	6.90	11.09.12	11.09.13	07.06.16	14.0	46.9				98.55	99.50					BBB/BBB	Финансы
ВТБ Лизинг-4	3 077 R	6.65	11.09.12	13.03.13	07.06.16	8.0	46.9				98.77	99.40					BBB/BBB	Финансы
ВТБ Лизинг-7	3 462 R	8.15	05.09.12	04.06.14	30.11.16	22.8	52.7				99.50	100.50					BBB/BBB	Финансы
ВТБ Лизинг-8	4 231 R	7.80	07.08.12		01.08.17		60.7				100.00	100.12					BBB/BBB	Финансы
ВТБ Лизинг-9	4 231 R	7.00	08.08.12		02.08.17		60.7				98.15	99.50					BBB/BBB	Финансы
ВТБ-5	15 000 R	7.40	19.07.12		17.10.13		15.2										BBB/Baa1/BBB	Финансы
ВТБ-6	15 000 R		10.10.12	13.07.12	06.07.16	0.0	47.8	100.33	0.01	961 361	100.37	100.44					BBB/Baa1/BBB	Финансы
ВымпелКом-1	10 000 R	8.85	18.09.12	20.03.15	08.03.22	32.3	115.9	98.01	0.03	202 156	98.00	98.10	9.94		8.78	2.16	/Ba3/BB	Телеком
ВымпелКом-2	10 000 R	8.85	24.09.12	26.03.15	14.03.22	32.4	116.1	98.05	0.10	155 002	98.00	98.10	9.91		8.79	2.18	/Ba3/BB	Телеком
ВымпелКом-4	15 000 R	8.85	18.09.12	20.03.15	08.03.22	32.3	115.9	98.01	(0.06)	445 587	98.02	98.08	9.94		8.78	2.16	/Ba3/BB	Телеком
ВЭБ Лизинг-01	5 000 R	8.50	12.07.12	14.07.15	02.07.20	36.1	95.7										BBB/BBB	Финансы
ВЭБ Лизинг-01 USD	100 R	5.50	04.01.13		30.06.17		59.6										BBB/BBB	Финансы
ВЭБ Лизинг-02 USD	100 R	5.50	04.01.13		30.06.17		59.6										BBB/BBB	Финансы
ВЭБ Лизинг-03	5 000 R	7.50	12.10.12	16.04.14	02.04.21	21.1	104.7				97.80	98.40					BBB/BBB	Финансы
ВЭБ Лизинг-03 USD	100 R	5.50	04.01.13		30.06.17		59.6										BBB/BBB	Финансы
ВЭБ Лизинг-04	5 000 R	8.60	12.10.12	13.04.16	02.04.21	45.1	104.7	98.23		9 022	98.30	98.80	9.37		8.57	2.93	BBB/BBB	Финансы
ВЭБ Лизинг-04 USD	100 R	5.50	04.01.13		30.06.17		59.6										BBB/BBB	Финансы
ВЭБ Лизинг-05	5 000 R	8.60	12.10.12	13.04.16	02.04.21	45.1	104.7					102.45					BBB/BBB	Финансы
ВЭБ Лизинг-06	10 000 R	9.00	07.08.12		31.01.17		54.7	100.00	(0.14)	586 000	99.25	100.15		9.20	8.67	2.01	BBB/BBB	Финансы
ВЭБ Лизинг-08	5 000 R	8.80	30.10.12	31.10.14	19.10.21	27.6	111.3				100.00	100.20					BBB/BBB	Финансы
ВЭБ Лизинг-09	5 000 R	8.80	31.10.12	03.11.14	20.10.21	27.7	111.4	100.49		1 290	100.30	100.70	8.73		8.61	1.93	BBB/BBB	Финансы
ВЭБ-01В	500 \$	3.30	21.08.12	21.02.13	20.02.15	7.4	31.3				100.50	100.65					BBB/Baa1/BBB	Финансы
ВЭБ-06	10 000 R	7.90	23.10.12	21.10.17	13.10.20	63.4	99.1				91.80	95.50					BBB/Baa1/BBB	Финансы
ВЭБ-08	15 000 R	6.90	23.10.12	24.10.13	13.10.20	15.4	99.1				98.10						BBB/Baa1/BBB	Финансы
ВЭБ-09	15 000 R	7.90	27.09.12	25.03.16	18.03.21	44.4	104.3				97.30	97.50					BBB/Baa1/BBB	Финансы
ВЭБ-10	15 000 R	8.50	02.10.12	29.09.16	21.09.21	50.6	110.4										BBB/Baa1/BBB	Финансы
ВЭБ-21	15 000 R	8.40	11.09.12	12.03.15	17.02.32	32.0	235.4	99.56		125 000	99.20		8.76		8.21	2.18	BBB/Baa1/BBB	Финансы
ГазпрНефть БО-5	10 000 R	7.15	09.10.12		09.04.13		8.9	99.75	(0.05)	227 600	99.70	99.85		7.62	7.04	0.67	/Ba3/BBB-	Нефть и газ
ГазпрНефть БО-6	10 000 R	7.15	09.10.12		09.04.13		8.9				99.75	99.90					/Ba3/BBB-	Нефть и газ
ГазпрНефть-03	8 000 R	14.75	17.07.12	23.07.12	12.07.16	0.4	48.0										/Ba3/BBB-	Нефть и газ
ГазпрНефть-04	10 000 R	8.20	16.10.12	16.04.18	09.04.19	69.2	80.9	97.85		17	94.60	98.00	8.87		8.22	4.22	/Ba3/BBB-	Нефть и газ
ГазпрНефть-08	10 000 R	8.50	07.08.12		02.02.16		42.7				99.50	100.30					/Ba3/BBB-	Нефть и газ
ГазпрНефть-09	10 000 R	8.50	07.08.12	08.02.16	26.01.21	42.9	102.6				99.50	101.80					/Ba3/BBB-	Нефть и газ
ГазпрНефть-10	10 000 R	8.90	07.08.12	05.02.18	26.01.21	66.9	102.6				95.00	110.05					/Ba3/BBB-	Нефть и газ
ГазпрНефть-11	10 000 R	8.25	07.08.12	09.02.15	25.01.22	31.0	114.5	100.33	(0.02)	116 650	100.30	100.40	8.27		7.94	2.11	/Ba3/BBB-	Нефть и газ
Газпром-09	5 000 R	7.23	15.08.12		12.02.14		19.1	99.58	0.23	61 637	99.48			7.65	7.05	1.38	BBB/Baa1/BBB	Нефть и газ
Газпром-11	5 000 R	13.75	25.12.12		24.06.14		23.4	111.43	0.33	100 008	110.44	111.55		7.49	12.27	1.65	BBB/Baa1/BBB	Нефть и газ
ГазпромК-3	15 000 R	7.50	08.11.12	14.11.12	06.11.14	4.1	27.8	100.09	0.02	73 854	100.08	100.09	7.30		7.40	0.30	BBB/Baa1/BBB	Нефть и газ
ГЭС-2	1 500 R	12.00	23.10.12		23.04.13		9.4				95.00							Электроэнерг.
Гидромаш-2	3 000 R	10.75	17.08.12		13.02.15		31.1				100.40	100.85					/BB-	Машиностр. и пр.
ГлавнаяДорога-3	8 000 R	11.30	19.11.12		30.10.28		195.7											Строительство
Глобэкс БО-1	5 000 R	8.30	16.08.12		16.02.13		7.2	99.92	(0.01)	55 130		100.00		8.59	8.04	0.53	BB/BB	Финансы
Глобэкс БО-2	5 000 R	9.90	22.07.12		22.07.13		12.3					101.00					BB/BB	Финансы
Глобэкс БО-3	3 000 R	9.00	08.12.12		08.12.13		16.9										BB/BB	Финансы
Глобэкс БО-4	3 000 R	6.95	01.08.12	03.08.12	01.08.14	0.7	24.7	99.98	0.03	68 800			7.34		6.74	0.05	BB/BB	Финансы
Глобэкс БО-5	2 000 R	9.00	08.12.12		08.12.13		16.9										BB/BB	Финансы
Глобэкс БО-6	2 000 R	6.95	01.08.12	03.08.12	01.08.14	0.7	24.7										BB/BB	Финансы
ГПБ БО-1	10 000 R	7.75	08.12.12		08.12.13		16.9	99.48		187	99.48	100.57		8.30	7.73	1.25	/Ba3/BB+	Финансы
ГПБ БО-2	10 000 R	6.75	18.07.12	23.07.13	18.07.14	12.4	24.2										/Ba3/BB+	Финансы
ГПБ БО-3	10 000 R	8.50	01.08.12	05.02.14	01.02.15	18.8	30.7	100.49		480 655		100.55	8.32		8.15	1.33	/Ba3/BB+	

Рынок рублевых облигаций

Выпуск	Объем, млн	Купон, %	Дата			Месяцев до		Цена	Изм.	Торговый объем, шт	Котировки		Доходность, %			Дюр, лет	Рейтинг F/M/S	Сектор	
			купона	оферты	погаш	офрт	погаш				покупка	продажа	офрт	погаш	текущ				
КОРПОРАТИВНЫЕ РУБЛЕВЫЕ ОБЛИГАЦИИ																			
ЕАБР-3	5 000 R	7.50	30.10.12	31.10.13 C	25.10.16	15.6	51.5	98.81		450 000	86.26	99.70			7.48		BBB/A3/BBB	Финансы	
ЕАБР-4	5 000 R	7.70	14.08.12	13.02.14	06.02.18	19.1	66.9					110.00					BBB/A3/BBB	Финансы	
ЕБРР-4	3 000 R	7.06	13.09.12		12.06.14		23.0				100.00	100.50					/A3/	Финансы	
ЕБРР-5	5 000 R		10.10.12		09.04.14		20.9				100.15	100.65					/A3/	Финансы	
ЕБРР-6	3 500 R	0.01	29.09.12		28.09.18		74.6										/A3/	Финансы	
ЕБРР-7	3 500 R	0.01	29.09.12		28.09.18		74.6										/A3/	Финансы	
ЕБРР-9	1 000 R	0.50	16.06.13		15.06.16		47.1										/A3/	Финансы	
ЕвразХолдинг-1	10 000 R	9.25	21.09.12	26.03.13	13.03.20	8.4	92.1	100.64	0.22	401 671	100.41	100.74	8.43	8.94	0.62		BB-/B1/B+	МГД	
ЕвразХолдинг-2	10 000 R	9.95	29.10.12	28.10.15	19.10.20	39.6	99.3	99.60	0.25	40 018	97.60	100.83	10.34	9.79	2.57		BB-/B1/B+	МГД	
ЕвразХолдинг-3	5 000 R	9.25	21.09.12	26.03.13	13.03.20	8.4	92.1	100.69	0.41	52 989	100.47	101.20	8.34	8.94	0.62		BB-/B1/B+	МГД	
ЕвразХолдинг-4	5 000 R	9.95	29.10.12	28.10.15	19.10.20	39.6	99.3				89.99	103.00					BB-/B1/B+	МГД	
ЕвразХолдинг-5	5 000 R	8.40	06.12.12	03.06.16	27.05.21	46.8	106.6				93.00	95.00					BB-/B1/B+	МГД	
ЕвразХолдинг-7	15 000 R	8.40	04.12.12	01.06.16	25.05.21	46.7	106.5				93.00	94.90					BB-/B1/B+	МГД	
ЕвроХим-2	5 000 R	8.90	01.01.13	03.07.15	26.06.18	35.7	71.5				99.00						BB/BB	Хим. пром.	
ЕвроХим-3	5 000 R	8.25	21.11.12	23.11.15	14.11.18	40.4	76.1				99.00	98.99					BB/BB	Хим. пром.	
Желдорип-3	2 000 R	13.00	19.09.12		19.09.12		2.3										BB/BB	Финансы	
Запсиб БО-1	2 000 R	9.75	21.12.12	27.12.12	20.06.14	5.5	23.3	99.60		13 546	99.40	104.00	10.95	9.74	0.40		BB	Финансы	
Заречная-01	3 000 R	10.80	28.12.12	12.01.15	21.12.18	30.0	77.4											МГД	
Зенит БО-1	5 000 R	7.50	07.10.12		07.04.13		8.8											V+/Ba3/	Финансы
Зенит БО-2	5 000 R	7.75	22.09.12	26.09.12	22.09.13	2.5	14.4	99.98	0.00	333 050	99.97	100.00	7.91	7.57	0.18		V+/Ba3/	Финансы	
Зенит БО-3	3 000 R	8.75	15.11.12	19.11.12	15.11.14	4.3	28.1	100.19		30 001	100.16	100.23	8.29	8.61	0.32		V+/Ba3/	Финансы	
Зенит БО-4	3 000 R	8.90	07.08.12	11.02.13	07.02.15	7.0	30.9	100.28	(0.02)	100 000	100.20	100.35	8.55	8.55	0.51		V+/Ba3/	Финансы	
Зенит БО-5	3 000 R	8.90	14.08.12	18.02.13	14.02.15	7.3	31.1	100.08		490 001	100.20	100.35	8.83	8.58	0.53		V+/Ba3/	Финансы	
Зенит БО-6	5 000 R	7.25	26.11.12	28.11.12	26.05.14	4.6	22.5	99.60	(0.01)	25 203	99.62	99.70	8.47	7.21	0.35		V+/Ba3/	Финансы	
Зенит БО-7	5 000 R	9.20	12.10.12	16.04.14	12.04.15	21.1	33.0	99.50	0.00	15 000	99.40	99.57	9.73	9.04	1.48		V+/Ba3/	Финансы	
Зенит-5	5 000 R	9.00	04.12.12		04.06.13		10.8				100.10	100.25					V+/Ba3/	Финансы	
Зенит-6	3 000 R	9.20	01.01.13	04.07.13	01.07.14	11.7	23.6	100.32	(0.03)	9 340	100.25	100.35	9.04	9.15	0.87		V+/Ba3/	Финансы	
ЗолСелигд-3	1 500 R	9.00	29.11.12		29.05.14		22.6				86.01	100.50						МГД	
ЗСД-1	5 000 R	8.75	04.12.12	29.04.16	13.05.31	45.6	226.2				98.50	99.45						Строительство	
ЗСД-2	5 000 R	8.75	04.12.12	29.04.16	13.05.31	45.6	226.2				98.50	99.45						Строительство	
ЗСД-3	5 000 R	9.15	31.08.12	28.02.17	06.02.32	55.6	235.0											Строительство	
ЗСД-4	5 000 R	9.15	31.08.12	28.02.17	06.02.32	55.6	235.0	99.00		550	86.00		9.64	8.94	3.42			Строительство	
ЗСД-5	5 000 R	9.15	31.08.12	28.02.17	06.02.32	55.6	235.0					100.00						Строительство	
ИАВ1-1	2 932 R	8.95	10.08.12		10.08.44		385.2											Финансы	
ИАРТ-1	1 000 R	8.50	31.07.12		04.08.13		12.8				1.00							Финансы	
ИКС-1	9 000 R	7.95	01.01.13		01.07.14		23.6				88.01	98.21					BB+	Потреб. усл.	
ИКС-4	8 000 R	7.75	06.12.12	06.06.14	02.06.16	22.8	46.7	96.80	0.80	2	94.00	96.80	9.86	7.95	1.63		BB+	Потреб. усл.	
ИнвТоргБ БО-1	2 000 R	10.25	25.11.12		25.11.13		16.5										BB/	Финансы	
ИнвТоргБ-4	1 500 R	9.00	08.10.12		08.10.12		2.9										BB/	Финансы	
ИнгБанк-1	5 000 R	7.46	17.07.12		23.07.14		24.4										BBa2/	Финансы	
ИнгБанк-2	5 000 R	8.28	12.08.12		18.11.14		28.2										BBa2/	Финансы	
Интеза-3	5 000 R	9.00	10.10.12	18.10.13	13.04.15	15.2	33.0				98.75	99.75					BBa1/	Финансы	
Интурист-2	2 000 R	10.00	20.11.12		21.05.13		10.3				97.85	99.30						Потреб. усл.	
Иркут БО-1	5 000 R	9.25	11.09.12		10.09.13		14.0	100.01		25 000	100.00	100.31	9.43	8.97	1.00		BBa2/	Машиностр. и пр.	
ИркутЭнерго БО-1	3 000 R	7.60	09.10.12		08.04.14		20.9										BBa2/	Электрозенерг.	
ИркутЭнерго-1	5 000 R	15.50	29.11.12		28.11.13		16.6										BBa2/	Электрозенерг.	
ИтераФ-1	5 000 R	8.50	20.11.12		20.11.12		4.3				98.01	100.00						Нефть и газ	
Камаз БО-1	2 000 R	9.00	17.12.12	19.12.12	16.12.13	5.3	17.2				99.80							Машиностр. и пр.	
Камаз БО-2	3 000 R	8.60	07.08.12		04.02.14		18.8				93.00	98.90						Машиностр. и пр.	
Каркаде-2	1 500 R	13.00	20.07.12		17.04.15		33.2	99.56	(0.03)	22 648	99.30	99.60	14.04	12.68	1.09		V+//	Финансы	
Карусель-1	3 000 R	12.00	13.09.12		12.09.13		14.0										BB+	Потреб. усл.	
КаспЭнергия-1	1 000 R	12.50	23.10.12		23.10.12		3.4				100.30	101.11						Нефть и газ	
КЕДР БО-1	1 500 R	9.25	28.12.12	09.01.13	28.06.14	6.0	23.5				99.10	99.30					BB/	Финансы	
КИТ ФинансКап-2	4 000 R	11.00	11.12.12		10.06.14		22.9										V/отзван/	Финансы	
КИТ ФинансКап-3	1 150 R	11.00	27.11.12		24.11.15		40.4										V/отзван/	Финансы	
Кохс БО-2	5 000 R	8.70	28.11.12		28.05.14		22.5				90.02	97.66					BB/BB	МГД	
КольцоУ-1	1 000 R	11.50	27.10.12	02.05.13	30.04.15	9.7	33.6				99.75	100.10					BB-	Финансы	
Комос БО-1	1 500 R	11.00	19.07.12		17.07.14		24.2				96.00	97.50						Сельск. хоз.	
Копейка БО-1	3 000 R	9.50	24.07.12	30.07.12	23.07.13	0.6	12.4				100.03	100.07					BB+	Потреб. усл.	
Копейка БО-2	3 000 R	9.00	02.10.12		01.10.13		14.7				99.10	100.00					BB+	Потреб. усл.	
КрайИнвБ БО-1	1 500 R	9.25	19.10.12	23.10.12	19.04.14	3.4	21.2	99.60		63 262	99.60	99.70	10.95	9.09	0.24		V+//B+	Финансы	
КредЕврБ БО-1	5 000 R	8.10	27.10.12		27.04.14		21.5				93.00	98.00					BB-/Ba3/	Финансы	
КредЕврБ БО-2	5 000 R	10.00	10.08.12	12.02.14	10.02.15	19.1	31.0				99.20	99.50					BB-/Ba3/	Финансы	
КредЕврБ-6	4 000 R	8.30	21.08.12	22.08.12	18.02.14	1.3	19.3				99.80	100.10					BB-/Ba3/	Финансы	
КузбассЭнерго-1	10 000 R	8.05	24.12.12	25.06.14	14.06.21	23.4	107.1											Электрозенерг.	
КузбассЭнерго-2	5 000 R	8.70	25.10.12	26.04.16	15.04.21	45.5	105.2				87.12	96.00						Электрозенерг.	
Куйбышевазот-4	2 000 R	8.60	11.10.12	21.04.14	07.04.16	21.3	44.9				96.65	97.34						Хим. пром.	
ЛадьяФ БО-01	50																		

Рынок рублевых облигаций

Выпуск	Объем, млн	Купон, %	Дата			Месяцев до		Цена	Изм.	Торговый объем, шт	Котировки		Доходность, %			Дюр, лет	Рейтинг F/M/S	Сектор		
			купона	оферты	погаш	офрт	погаш				покупка	продажа	офрт	погаш	текущ					
КОРПОРАТИВНЫЕ РУБЛЕВЫЕ ОБЛИГАЦИИ																				
Лукойл БО-6	5 000 R	9.20	13.12.12		13.12.12		5.1			30 023	100.81			7.22	9.06	0.39	BBB-/Baa2/BBB-	Нефть и газ		
Лукойл БО-7	5 000 R	9.20	13.12.12		13.12.12		5.1	100.85	0.05			101.50		7.22	9.06	0.39	BBB-/Baa2/BBB-	Нефть и газ		
Лукойл-4	6 000 R	7.40	06.12.12		05.12.13		16.8	99.74	(0.06)	2	99.67	99.80		7.74	7.37	1.25	BBB-/Baa2/BBB-	Нефть и газ		
Магнит БО-1	1 000 R	8.25	10.09.12		09.09.13		13.9	100.00		37	86.11	100.25		8.40	8.03	1.02	//BB-	Потреб. усл.		
Магнит БО-2	1 000 R	8.25	10.09.12		09.09.13		13.9	99.99		10 000	86.11	100.10		8.41	8.03	1.02	//BB-	Потреб. усл.		
Магнит БО-3	1 500 R	8.25	10.09.12		09.09.13		13.9	99.99	0.14	9 491	99.25			8.41	8.03	1.02	//BB-	Потреб. усл.		
Магнит БО-4	2 000 R	8.25	10.09.12		09.09.13		13.9	99.99	(0.08)	34 040	99.71	100.05		8.41	8.03	1.02	//BB-	Потреб. усл.		
Магнит БО-5	5 000 R	8.00	31.08.12		28.02.14		19.6	99.00		45 000	99.00	99.40		8.85	7.85	1.40	//BB-	Потреб. усл.		
Магнит БО-6	5 000 R	7.75	23.10.12		22.04.14		21.3	98.70		150 289	98.67	99.10		8.72	7.72	1.53	//BB-	Потреб. усл.		
Макромир-1	1 000 R		28.08.12		26.02.13		7.5											Строительство		
МБPP-2	3 000 R	7.00	27.09.12		28.03.13		8.5					99.50						V+/B1/	Финансы	
МБPP-3	3 000 R	8.25	24.07.12		23.04.13		9.4				86.00	100.39						V+/B1/	Финансы	
МБPP-4	5 000 R	9.50	30.08.12		27.02.14		19.6				86.00	99.99						V+/B1/	Финансы	
МБPP-5	5 000 R	9.50	13.12.12	17.12.12	12.06.14	5.2	23.0				86.00	100.85						V+/B1/	Финансы	
МДМ Банк БО-1	5 000 R	12.75	29.11.12		29.11.12		4.6	101.60		33 536	101.50	101.70		8.54	12.37	0.35	BB/Baa2/BB-	Финансы		
МДМ Банк БО-2	5 000 R	8.15	29.09.12		21.03.14		20.3											BB/Baa2/BB-	Финансы	
МДМ Банк БО-4	5 000 R	9.50	16.12.12	20.12.12	16.12.14	5.3	29.2	100.60	0.13	10	100.20	100.70	8.19	9.38	0.40		BB/Baa2/BB-	Финансы		
МДМ Банк-7	5 000 R	11.75	19.07.12		19.07.12		0.2											BB/Baa2/BB-	Финансы	
МДМ Банк-8	10 000 R	9.00	11.10.12	09.07.13	09.04.15	11.9	32.9	100.15	(0.12)	25	100.00	100.35	9.03	9.13	8.79	0.87	BB/Baa2/BB-	Финансы		
Медведь-2	1 000 R	12.50	27.08.12	03.09.12	22.08.16	1.7	49.4	100.00	0.00	10			12.99		12.31	0.11		Финансы		
МеталКомБ БО-1	1 500 R	8.70	02.08.12	02.02.13	02.08.14	6.7	24.7											/B3/	Финансы	
МеталКомБ-1	900 R	9.40	27.11.12		26.11.13		16.5					98.50						/B3/	Финансы	
Металлоинв-01	5 000 R	9.00	17.09.12	19.03.15	07.03.22	32.2	115.9				99.00	99.44						BB-/Baa3/	МГД	
Металлоинв-05	10 000 R	9.00	17.09.12	19.03.15	07.03.22	32.2	115.9	99.20	0.05	10 000	99.05	99.25	9.55		8.82	2.16		BB-/Baa3/	МГД	
Металлоинв-06	10 000 R	9.00	20.09.12	24.03.15	10.03.22	32.4	116.0				99.00	99.35						BB-/Baa3/	МГД	
МеталлоинвБ-1	1 500 R	10.15	19.12.12	21.12.12	22.06.15	5.3	35.3	100.16	0.16	70 000	100.15	100.24	9.98		10.07	0.40			Финансы	
МетКомБанк-1	2 000 R	10.75	12.10.12	17.04.13	15.04.15	9.2	33.1				95.01	100.20						/B3/	Финансы	
Мечел БО-1	5 000 R	8.10	09.11.12		09.11.12		3.9	99.50	0.09	273	99.50	99.82		9.85	8.03	0.30		/B1/	МГД	
Мечел БО-11	3 000 R	11.25	09.10.12		07.04.15		32.8				100.00							/B1/	МГД	
Мечел БО-12	3 000 R	11.25	09.10.12		07.04.15		32.8				100.00							/B1/	МГД	
Мечел БО-2	5 000 R	9.75	11.09.12		12.03.13		8.0	99.00	(0.24)	1 014	97.09	99.10		11.62	9.54	0.58		/B1/	МГД	
Мечел БО-3	5 000 R	9.75	24.10.12		24.04.13		9.4	98.51	0.01	105 000	98.01	99.10		12.10	9.69	0.68		/B1/	МГД	
Мечел БО-4	5 000 R	10.25	14.08.12	11.02.14	10.02.15	19.0	31.0	97.64	1.42	20 000	96.00	97.79	12.27		10.07	1.29		/B1/	МГД	
Мечел БО-5	5 000 R	11.25	09.10.12		07.04.15		32.8				100.00							/B1/	МГД	
Мечел БО-6	2 000 R	11.25	09.10.12		07.04.15		32.8				100.00							/B1/	МГД	
Мечел БО-7	2 000 R	11.25	09.10.12		07.04.15		32.8				100.00							/B1/	МГД	
Мечел-02	5 000 R	7.40	12.12.12		12.06.13		11.0				96.30	97.00						/B1/	МГД	
Мечел-04	5 000 R	19.00	26.07.12	30.07.12	21.07.16	0.6	48.3	100.40	(0.01)	15 538	100.37	100.43	8.53		18.20	0.04		/B1/	МГД	
Мечел-05	5 000 R	12.50	17.07.12	19.10.12	09.10.18	3.3	75.0											/B1/	МГД	
Мечел-13	5 000 R	10.00	04.09.12	03.09.15	25.08.20	37.7	97.5				90.01	98.40						/B1/	МГД	
Мечел-14	5 000 R	10.00	04.09.12	03.09.15	25.08.20	37.7	97.5	93.90	0.04	20 000	92.01	94.00	12.78		10.27	2.36		/B1/	МГД	
Мечел-15	5 000 R	8.25	21.08.12	20.02.14	09.02.21	19.3	103.0				93.00	95.00						/B1/	МГД	
Мечел-16	5 000 R	8.25	21.08.12	20.02.14	09.02.21	19.3	103.0				93.00	95.00						/B1/	МГД	
Мечел-17	5 000 R	8.40	06.12.12	06.06.16	27.05.21	46.8	106.6					89.97						/B1/	МГД	
Мечел-18	5 000 R	8.40	06.12.12	06.06.16	27.05.21	46.8	106.6				79.00	92.40						/B1/	МГД	
Мечел-19	5 000 R	8.40	11.12.12	09.06.16	01.06.21	46.9	106.7				82.03	87.96						/B1/	МГД	
МИА-1	220 R	10.00	20.09.12		20.09.12		2.3											/Ba2/	Финансы	
МИА-4	2 000 R	7.35	04.10.12	18.10.12	01.10.15	3.2	38.7											/Ba2/	Финансы	
МИА-5	2 000 R	7.90	19.07.12	25.07.13	17.07.14	12.4	24.2											/Ba2/	Финансы	
Микоян-2	2 000 R	11.30	09.08.12		07.02.13		6.9				99.01	101.00							Потреб. тов.	
Мираторг БО-1	3 000 R	8.75	31.07.12	17.07.14	29.07.14	24.2	24.6	94.25	0.45	2 200	94.01	94.25	12.41	12.36	8.91	1.61			Потреб. тов.	
Мираторг-1	2 500 R	6.00	02.08.12		02.08.12		0.7				99.01	99.80							Потреб. тов.	
МирСтрТехн-1	1 000 R	3.00	25.03.13		25.06.19		83.5	24.01	(0.84)	5	24.11	27.99		39.51	12.02	3.32			Строительство	
МКБ БО-1	3 000 R	8.50	22.08.12	01.03.13	22.02.14	7.6	19.4				99.10	99.58							BB-/B1/B+	Финансы
МКБ БО-3	4 000 R	9.25	27.10.12	06.05.13	27.04.15	9.8	33.5	99.60		5 000	99.35	99.85	9.99		9.11	0.70			BB-/B1/B+	Финансы
МКБ БО-4	5 000 R	8.00	15.10.12	19.10.12	15.04.14	3.3	21.1				99.81	99.93							BB-/B1/B+	Финансы
МКБ БО-5	5 000 R	9.20	23.12.12		23.06.14		23.4	97.25	(0.55)	11 855	97.21	97.79		11.09	9.41	1.64			BB-/B1/B+	Финансы
МКБ-6	2 000 R	9.40	07.08.12		07.08.12		0.9	100.17		9 500	100.08	100.25		6.95	9.02	0.07			BB-/B1/B+	Финансы
МКБ-7	2 000 R	9.76	17.07.12		14.07.15		36.1												BB-/B1/B+	Финансы
МКБ-8	3 000 R	9.00	10.10.12		08.04.15		32.9	100.10		1 800	100.06	100.10				8.79			BB-/B1/B+	Финансы
ММК БО-1	5 000 R	6.90	15.11.12		15.11.12		4.1				99.67	99.90							BB+/Baa3/отзван	МГД
ММК БО-4	5 000 R	7.65	30.08.12		27.02.14		19.6				98.20	98.55							BB+/Baa3/отзван	МГД
ММК БО-5	8 000 R	7.65	04.10.12		04.04.13		8.7	99.72	0.01	202 850	99.75	99.85		8.19	7.52	0.66			BB+/Baa3/отзван	МГД
ММК БО-6	5 000 R	7.20	12.07.12		10.07.14		23.9	96.26		38 000	9									

Рынок рублевых облигаций

Выпуск	Объем, млн	Купон, %	Дата			Месяцев до		Цена	Изм.	Торговый объем, шт	Котировки		Доходность, %			Дюр, лет	Рейтинг F/M/S	Сектор		
			купона	оферты	погаш	офрт	погаш				покупка	продажа	офрт	погаш	текущ					
КОРПОРАТИВНЫЕ РУБЛЕВЫЕ ОБЛИГАЦИИ																				
Н Ленск-3	1 000 R	14.00	17.07.12		16.07.13	12.1											МГД			
НацКап БО-3	500 R	8.20	24.12.12		23.06.14	23.4											Финансы			
НацКап БО-4	500 R	8.20	24.12.12		23.06.14	23.4											Финансы			
НацСтанд-1	1 500 R	9.80	08.09.12	10.03.13	11.03.14	7.9	20.0	99.98	0.02	23 965	99.95	100.10	10.03			/B3/	Финансы			
НацСтандФ БО-1	2 000 R	10.50	02.11.12		02.05.14	21.7	102.49	(0.45)	539 198					9.16	10.05	1.52	/B3/	Финансы		
НИА ВТБ-1	4 634 R	10.50	26.07.12		26.02.39	319.7											/Ba1/	Финансы		
НИА ВТБ-2	2 027 R		26.07.12		26.02.39	319.7											/Ba1/	Финансы		
НЛМК БО-1	5 000 R	9.75	04.12.12		04.12.12	4.8				100.50	101.05						BBB-/Baa3/BBB-	МГД		
НЛМК БО-2	5 000 R	8.75	19.12.12	21.06.13	17.12.14	11.3	29.2	100.96		165 050	100.90	101.05	7.80		8.62	0.85	BBB-/Baa3/BBB-	МГД		
НЛМК БО-3	5 000 R	8.75	19.12.12	21.06.13	17.12.14	11.3	29.2	101.02	0.07	11 100	100.90	101.35	7.74				BBB-/Baa3/BBB-	МГД		
НЛМК БО-5	10 000 R	10.75	30.10.12		30.10.12	3.6	100.84	(0.26)	5	100.95	101.05			7.94	10.44	0.28	BBB-/Baa3/BBB-	МГД		
НЛМК БО-6	10 000 R	7.75	04.09.12		05.03.13	7.8				100.01	100.15						BBB-/Baa3/BBB-	МГД		
НЛМК БО-7	10 000 R	8.95	13.11.12		11.11.14	28.0	101.36			42 790	101.30			8.46	8.71	1.97	BBB-/Baa3/BBB-	МГД		
НМТП БО-2	4 000 R	9.00	31.10.12		29.04.15	33.6	98.35	(0.15)	5 000	99.07	99.94			9.91	8.99	2.27		Транспорт		
Новатэк БО-1	10 000 R	7.50	25.12.12		25.06.13	11.4				98.80	100.25						BBB-/Baa3/BBB-	Нефть и газ		
Новиком БО-1	3 000 R	8.50	07.01.13	12.07.13	07.07.14	12.0	23.8	98.78		159 493	98.50	99.50	10.07		8.59	0.88	/B2/	Финансы		
Новиком-1	2 000 R	9.50	24.11.12	31.05.13	25.11.13	10.6	16.5			99.50	100.20						/B2/	Финансы		
Номос БО-1	5 000 R	9.10	24.08.12		24.02.14	19.5				99.81	100.17						BB/Baa3/	Финансы		
Номос БО-2	5 000 R	8.00	18.10.12	22.04.13	18.10.14	9.3	27.2	99.65		100 258	99.50			8.63		7.88	0.69	BB/Baa3/	Финансы	
Номос-09	5 000 R	8.75	14.12.12		14.06.13	11.1	100.03			73 285	100.00	100.20		8.89	8.69	0.83	BB/Baa3/	Финансы		
Номос-11	5 000 R	9.50	02.01.13		02.07.14	23.7	100.07	0.06	4 147	100.01	100.08			9.68	9.47	1.68	BB/Baa3/	Финансы		
Номос-12	5 000 R	8.50	24.08.12	28.08.13	28.08.17	13.5	61.6	99.80	0.00	48 544	99.60	99.99	8.86				BB/Baa3/	Финансы		
НорНикель БО-3	15 000 R	7.00	31.07.12		30.07.13	12.6				99.40	99.80						BB+/Baa2/BBB-	МГД		
Нотаб-1	1 000 R	11.00	15.08.12	20.02.13	12.02.14	7.3	19.1			99.50	100.00						/B3/	Финансы		
НПК БО-1	5 000 R	10.00	04.09.12		03.03.15	31.7	99.28	0.21	45 000	99.00	99.30			10.57	9.73	2.09	/B1/	Транспорт		
НПК БО-2	5 000 R	10.00	04.09.12		03.03.15	31.7	99.26	0.18	98 001	99.00	99.30			10.58	9.73	2.09	/B1/	Транспорт		
НПК-1	2 100 R	9.25	13.07.12	12.10.12 C	10.07.15	3.0	35.9										/B1/	Транспорт		
НПО Сатурн-3	3 500 R	8.00	05.12.12	06.12.12	06.06.14	4.8	22.8			2.00								Машиностр. и пр.		
НФК Банк БО-1	2 000 R	10.00	15.10.12	18.10.12	15.04.14	3.2	21.1	99.83	0.05	40 891	99.75	99.85	10.83		9.78	0.23	/B3/B	Финансы		
ОАК-1	46 280 R	8.00	11.09.12		17.03.20	92.2				97.50								Машиностр. и пр.		
ОбКондитер-2	3 000 R	10.50	17.10.12		17.04.13	9.2												B//	Потреб. тов.	
Оборонпром-1	21 091 R	8.00	19.10.12		24.04.20	93.5				97.50									Машиностр. и пр.	
ОИЖК-2	1 500 R	11.00	14.08.12		07.02.17	54.9													Финансы	
ОМЗ-6	1 600 R	8.25	30.11.12		31.05.13	10.6													//B-	Машиностр. и пр.
Открытие-01	5 000 R	9.00	16.10.12		14.10.14	27.1	102.00	0.00	80 000					8.16	8.64	1.90	/B1+	Финансы		
Открытие-02	5 000 R	10.75	27.12.12	31.12.13	22.12.16	17.7	53.4	99.99	(0.01)	145 000			11.04		10.71	1.25	/B+	Финансы		
ОТП Банк БО-1	5 000 R	7.95	31.07.12		29.07.14	24.6	94.20	0.00	5 000	94.00	94.50			11.51	8.13	1.66	BB/Ba2/	Финансы		
ОТП Банк БО-2	6 000 R	10.50	04.09.12	06.03.14	03.03.15	19.8	31.7			99.00	99.25						BB/Ba2/	Финансы		
ОТП Банк БО-3	4 000 R	10.50	01.11.12	03.11.12	30.10.14	3.7	27.6	100.51	(0.09)	55 010	100.45	100.75	8.88		10.24	0.28	BB/Ba2/	Финансы		
ОТП Банк-2	2 500 R	8.25	25.09.12		25.03.14	20.4	95.62	(0.02)	20 050	95.50	95.70			11.44	8.42	1.42	BB/Ba2/	Финансы		
Первобанк БО-1	1 500 R	9.75	24.10.12		24.04.13	9.4				86.00	100.10						/B3/	Финансы		
Первобанк БО-2	1 500 R	8.50	11.10.12	18.10.12	10.04.14	3.2	20.9	97.86	(1.77)	22 800	86.00			18.24		8.50	0.21	/B3/	Финансы	
Петрокоммерц БО-1	3 000 R	8.90	04.09.12	06.09.13	03.03.15	13.8	31.7	99.87	0.02	280 002	99.60			9.20		8.64	0.99	/Ba3/B+	Финансы	
Петрокоммерц-5	5 000 R	12.75	19.12.12	24.12.12	21.12.14	5.4	29.3				102.25						/Ba3/B+	Финансы		
Петрокоммерц-6	3 000 R	7.75	22.08.12		22.08.12	1.3				100.00	100.20						/Ba3/B+	Финансы		
Петрокоммерц-7	3 000 R	7.00	22.08.12		22.08.12	1.3				98.51	100.05						/Ba3/B+	Финансы		
ПИА АИЖК-1	688 R	6.94	15.08.12		15.02.39	319.4				99.40	99.55						/Ba1/	Финансы		
Полипласт-2	800 R	12.25	11.09.12	14.09.12	11.03.14	2.1	20.0	99.55	0.34	29 400	99.50	99.90	15.32		11.82	0.14			Хим. пром.	
ПочтаРос	7 000 R	8.25	25.09.12	28.03.14	22.03.16	20.5	44.4	98.12	0.02	39	98.10	98.25	9.68		8.21	1.44			Потреб. усл.	
ПраймФ-1	360 S	9.00	30.11.12		29.05.15	34.6													Потреб. тов.	
ПромсвБ БО-2	5 000 R	8.75	22.08.12	28.02.13	18.02.15	7.6	31.3	99.85	0.25	17 000	99.72	99.85	9.18		8.48	0.54	BB-/Ba2/отзван	Финансы		
ПромсвБ БО-3	5 000 R	8.60	07.08.12		04.02.14	18.8				98.40	99.45						BB-/Ba2/отзван	Финансы		
ПромсвБ БО-4	5 000 R	8.75	22.08.12	28.02.13	18.02.15	7.6	31.3	99.85	0.06	10 500	99.85	99.85	9.18		8.48	0.54	BB-/Ba2/отзван	Финансы		
ПромсвБ-6	5 000 R	8.25	17.12.12		17.06.13	11.2	99.45	0.15	621	99.30	99.65			9.06	8.25	0.84	BB-/Ba2/отзван	Финансы		
ПрофМедиа-1	3 000 R	10.50	19.07.12	23.07.13	16.07.15	12.4	36.1	99.44	0.23	4	99.00	99.60	11.40		10.05	0.85	//B+	Медиа		
Разгуляй БО-16	3 000 R	12.00	07.11.12	14.11.12	07.05.14	4.1	21.8	98.21	0.02	1 380	98.21	98.31	18.54		11.96	0.27			Сельск. хоз.	
Разгуляй-5	2 000 R	0.00	24.10.12		23.10.13	15.4					100.00								Сельск. хоз.	
Райффайзен БО-7	5 000 R	7.50	28.11.12		27.11.13	16.5				98.60	100.00						BBB+/Baa3/BBB	Финансы		
Райффайзен-4	10 000 R	8.75	04.12.12		03.12.13	16.7	100.75		10 000	100.75	100.90			8.33	8.61	1.23	BBB+/Baa3/BBB	Финансы		
РГС Б-3	2 000 R	9.80	29.08.12	04.03.13	31.08.14	7.7	25.6			100.00	100.20						/B2/	Финансы		
РГС Б-4	3 000 R	8.75	30.12.12	03.07.13	03.07.15	11.7	35.7	98.51		11 210	98.50	98.85	10.67		8.86	0.86	/B2/	Финансы		
Ремлутмаш-1	2 300 R	8.50	25.10.12		20.10.16	51.3				99.21	100.70								Машиностр. и пр.	
РенКап БО-3	3 000 R	9.90	05.08.12	12.08.13	05.08.14	13.0	24.8	98.10	(0.08)	17 272	98.06	98.10	12.18		9.67	0.89	B/B2/B	Финансы		
РЖД БО-1	15 000 R	9.40	05.12.12		05.12.12	4.8				100.96	100.98								BBB/Baa1/BBB	Транспорт
РЖД-07																				

Рынок рублевых облигаций

Выпуск	Объем, млн	Купон, %	Дата			Месяцев до		Цена	Изм.	Торговый объем, шт	Котировки		Доходность, %			Дюр, лет	Рейтинг F/M/S	Сектор
			купона	оферты	погаш	офрт	погаш				покупка	продажа	офрт	погаш	текущ			
КОРПОРАТИВНЫЕ РУБЛЕВЫЕ ОБЛИГАЦИИ																		
РосБанк БО-2	5 000 R	8.00	08.01.13		08.07.13		11.9				87.00	102.00					BBB+/Baa3/BBB-	Финансы
РосБанк БО-3	10 000 R	8.95	16.11.12	20.05.13	16.11.14	10.3	28.2				86.00	101.50					BBB+/Baa3/BBB-	Финансы
РосБанк АЗ	5 000 R	6.90	05.11.12		06.11.13		15.8					98.24					BBB+/Baa3/BBB-	Финансы
РосБанк А5	5 000 R	7.40	05.11.12		07.11.14		27.9										BBB+/Baa3/BBB-	Финансы
РосВодКан-3	3 000 R	9.00	12.11.12	14.11.13	09.11.15	16.1	39.9				97.80	99.39					BB-/	Потреб. усл.
РосгосСтрах-1	4 000 R	10.00	19.07.12	23.07.12	16.07.15	0.4	36.1	99.90	(0.10)	100 001	99.83	100.00	15.62	9.55	0.02			Финансы
РосгосСтрах-2	5 000 R	10.50	08.11.12	13.11.12	02.11.17	4.1	63.7	100.00	0.00	2	99.85	100.01	10.68	10.31	0.29			Финансы
РосДорБанк-1	1 050 R	11.50	08.12.12	12.12.12	09.12.13	5.0	16.9				99.10	100.05					/B3/	Финансы
Роснано-1	8 000 R	8.90	26.12.12		20.12.17		65.3				95.50	98.00					//BB+	Финансы
Роснано-2	10 000 R	8.90	26.12.12		20.12.17		65.3				95.25	98.00					//BB+	Финансы
Роснано-3	15 000 R	8.90	26.12.12		20.12.17		65.3	96.17		23 366	96.15	98.00		10.06	9.22	3.99	//BB+	Финансы
Роснано-4	10 000 R	8.60	17.10.12		10.04.19		81.0				100.30	100.60					//BB+	Финансы
Роснано-5	10 000 R	8.60	17.10.12		10.04.19		81.0				100.30	100.60					BB-/Baa3/BB-	МГД
РосТелеком-01	2 000 R	6.60	09.08.12		08.08.13		12.9										BBB-/BB+	Телеком
РосТелеком-04	2 000 R	6.50	03.10.12		03.04.13		8.7				96.01	100.55					BBB-/BB+	Телеком
РосТелеком-08	1 800 R	6.65	04.09.12		03.09.13		13.7										BBB-/BB+	Телеком
РосТелеком-10	2 250 R	9.17	21.08.12		21.05.13		10.3	100.50		5 000	100.05	100.50		9.01			BBB-/BB+	Телеком
РосТелеком-11	3 000 R	11.70	01.08.12	01.08.12 C	24.07.19	0.7	84.4	100.43	(0.01)	400	100.45	100.54		12.11	11.39	3.88	BBB-/BB+	Телеком
РосТелеком-13	2 000 R	6.50	18.07.12		17.10.12		3.2										BBB-/BB+	Телеком
РСГ-1	3 000 R	10.75	19.09.12	25.12.12	18.06.14	5.5	23.2	99.98	(0.01)	13 128	99.76	99.99	11.23	10.68	0.39			Строительство
РСХБ БО-1	5 000 R	7.20	29.08.12	31.08.12	28.08.13	1.6	13.5					100.06					BBB/Baa1/	Финансы
РСХБ БО-2	5 000 R	8.20	07.08.12	08.08.13	03.02.15	12.9	30.8	100.06		104 030	99.84	100.10	8.29	7.92	0.93		BBB/Baa1/	Финансы
РСХБ БО-3	5 000 R	8.20	09.08.12	12.08.13	05.02.15	13.0	30.8	100.05	0.10	50 000	86.00	100.10	8.31	7.92	0.94		BBB/Baa1/	Финансы
РСХБ БО-5	10 000 R	7.20	29.08.12	30.08.12	28.08.13	1.6	13.5	100.05	0.01	25 000	99.75	100.20	6.84	7.01	0.12		BBB/Baa1/	Финансы
РСХБ БО-6	10 000 R	8.20	30.10.12		29.10.13		15.6	99.88	0.07	206 623	99.10	99.97		8.46	8.08	1.14	BBB/Baa1/	Финансы
РСХБ-03	10 000 R	9.25	16.08.12	17.02.14	09.02.17	19.2	55.0				100.82	102.50					BBB/Baa1/	Финансы
РСХБ-04	10 000 R	7.50	03.10.12		27.09.17		62.6										BBB/Baa1/	Финансы
РСХБ-05	10 000 R	8.75	04.12.12	04.12.13	27.11.18	16.8	76.6	100.76	0.36	462 700	100.65	100.85	8.31	8.61	1.23		BBB/Baa1/	Финансы
РСХБ-06	5 000 R	7.80	17.08.12	19.08.14	09.02.18	25.2	67.0				86.00	100.50					BBB/Baa1/	Финансы
РСХБ-07	5 000 R	6.85	11.12.12	12.06.13	05.06.18	11.0	70.8	98.95	0.21	4 285	98.70	98.95	8.22	6.88	0.83		BBB/Baa1/	Финансы
РСХБ-08	5 000 R	10.10	22.11.12	26.11.12	14.11.19	4.5	88.1	100.99	0.01	50 000	100.95	101.07	7.38	9.87	0.34		BBB/Baa1/	Финансы
РСХБ-09	5 000 R	10.10	22.11.12	26.11.12	14.11.19	4.5	88.1	100.80	(0.19)	46 000	100.85	101.50	7.93	9.89	0.34		BBB/Baa1/	Финансы
РСХБ-10	5 000 R	9.00	08.08.12	08.02.13	29.01.20	6.9	90.6				100.50	101.90					BBB/Baa1/	Финансы
РСХБ-11	5 000 R	9.00	09.08.12	11.02.13	30.01.20	7.0	90.7				100.40	100.98					BBB/Baa1/	Финансы
РСХБ-12	5 000 R	7.70	12.07.12	13.07.15	01.07.21	36.0	107.7					97.50					BBB/Baa1/	Финансы
РСХБ-13	5 000 R	7.70	13.07.12	14.07.15	02.07.21	36.1	107.7										BBB/Baa1/	Финансы
РСХБ-14	10 000 R	7.70	08.01.13	08.07.15	29.06.21	35.9	107.6					98.50					BBB/Baa1/	Финансы
РСХБ-15	10 000 R	8.75	06.11.12	07.11.13	26.10.21	15.9	111.6	100.38	0.02	388 372	100.35	101.00	8.60	8.58	1.16		BBB/Baa1/	Финансы
РСХБ-16	10 000 R	8.55	15.10.12	15.04.15	04.04.22	33.1	116.8	99.51	0.24	400 002	99.41	99.99	8.94	8.42	2.26		BBB/Baa1/	Финансы
РТК Лизинг БО-1	825 R	11.50	07.08.12	14.08.12	06.08.13	1.1	12.8	99.82		65 105	99.85	100.00	14.33	10.98	0.06			Финансы
РТК-3	5 000 R	11.00	19.01.15	25.01.15	04.01.27	30.5	173.9											Финансы
РусСтанд БО-1	5 000 R	11.00	09.11.12	16.11.12	07.11.14	4.2	27.9				100.06	100.90					V+/Baa3/B+	Финансы
РусСтанд БО-2	5 000 R	9.00	25.09.12	02.04.13	24.03.15	8.7	32.4				99.30	100.20					V+/Baa3/B+	Финансы
РусСтанд БО-6	5 000 R	9.40	03.11.12	11.11.13	03.05.15	16.0	33.7	99.30	(0.23)	3 000	99.30	99.79	10.21	9.30	1.13		V+/Baa3/B+	Финансы
РУСАЛ Братск-7	15 000 R	8.30	30.08.12	03.03.14	22.02.18	19.7	67.4	92.86	(0.14)	72 243	92.76	93.00	13.74	8.66	1.33			МГД
РУСАЛ Братск-8	15 000 R	8.50	15.10.12	15.04.15	05.04.21	33.1	104.8	88.50	0.12	56 887	88.10	88.50	14.10	9.39	2.14			МГД
РусГидро-01	10 000 R	8.00	22.10.12	22.04.16	12.04.21	45.4	105.1	98.53	(0.00)	96 627	98.30	98.95	8.64	7.98	3.01		BB+/отзван/BB+	Электроэнерг.
РусГидро-02	10 000 R	8.00	22.10.12	22.04.16	12.04.21	45.4	105.1	98.50		79 732	89.89	98.80	8.65	7.98	3.01		BB+/отзван/BB+	Электроэнерг.
РусМоре БО-01	1 000 R	12.50	25.12.12	28.06.13	23.06.15	11.5	35.4				100.01							Потреб. тов.
Русфин БО-01	4 000 R	7.15	04.01.13	09.07.13	04.07.14	11.9	23.7				98.10	98.70					/Ba1/отзван	Финансы
Русфин БО-2	4 000 R	8.75	06.09.12	10.09.13	06.03.15	14.0	31.8	86.00		15 000	86.00	101.00	24.57	9.82	0.87		/Ba1/отзван	Финансы
Русфин-08	2 000 R	7.70	17.09.12	24.09.12	14.09.15	2.4	38.1					100.00					/Ba1/отзван	Финансы
Русфин-09	2 000 R	7.70	18.09.12	25.09.12	15.09.15	2.5	38.1					100.00					/Ba1/отзван	Финансы
Русфин-10	2 000 R	7.90	13.11.12	19.11.13	10.11.15	16.3	40.0										/Ba1/отзван	Финансы
Русфин-11	2 000 R	7.90	14.11.12	20.11.13	11.11.15	16.3	40.0										/Ba1/отзван	Финансы
Сахартрифт-2	2 500 R	12.20	27.07.12		26.07.13		12.5				99.90	100.00						Нефть и газ
СаязьБ-3	5 000 R	8.50	20.12.12	24.12.12	09.12.21	5.4	113.0										BB/B1/BB	Финансы
СаязьБ-4	5 000 R	8.75	24.10.12		13.04.22		117.1	99.90	(0.09)	584 002	99.80	100.00		8.60			BB/B1/BB	Финансы
СаязьБ-5	5 000 R	9.50	18.10.12	20.04.15	07.04.22	33.3	116.9	99.81		2 000 002			9.80	9.31	2.22		BB/B1/BB	Финансы
Северсталь БО-1	15 000 R	7.50	18.09.12		18.09.12		2.2	100.04	0.03	90 905	100.01	100.05		7.34	7.33	0.17	BB-/Ba1/BB+	МГД
Северсталь БО-2	10 000 R	9.75	17.08.12		15.02.13		7.2	101.15		92 900	101.20	101.40		7.87	9.28	0.53	BB-/Ba1/BB+	МГД
Северсталь БО-4	5 000 R	9.75	17.08.12		15.02.13		7.2	101.15		266 548	101.23	101.85		7.87	9.28	0.53	BB-/Ba1/BB+	МГД
СЗКК-3	5 000 R	6.73	19.10.12	09.10.20 C	26.09.31	99.0	230.6				99.00	100.00						Строительство

Рынок рублевых облигаций

Выпуск	Объем, млн	Купон, %	Дата			Месяцев до		Цена	Изм.	Торговый объем, шт	Котировки		Доходность, %			Дюр, лет	Рейтинг F/M/S	Сектор
			кулона	оферты	погаш	офрт	погаш				покупка	продажа	офрт	погаш	текущ			
КОРПОРАТИВНЫЕ РУБЛЕВЫЕ ОБЛИГАЦИИ																		
Уралсиб ЛК БО-1	1 167 R	9.50	31.08.12		28.02.14		19.6	99.85		25	99.75	99.95		10.03	9.41	0.76	BB-/	Финансы
Уралсиб ЛК БО-2	2 000 R	11.50	16.07.12		12.01.15		30.0										BB-/	Финансы
Уралсиб ЛК БО-3	1 501 R	9.50	31.07.12		29.10.13		15.6				100.20	100.40					BB-/	Финансы
Уралсиб ЛК БО-4	2 000 R	8.50	04.10.12		03.07.14		23.7	98.00		5 246	97.90	98.05		10.89	8.66	0.94	BB-/	Финансы
Уралсиб ЛК БО-5	2 750 R	11.50	09.08.12		05.02.15		30.8	100.54	0.09	20 551	100.20	100.65		11.50	11.22	1.07	BB-/	Финансы
Уралсиб ЛК БО-6	2 750 R	11.50	14.08.12		10.02.15		31.0	100.00		3 000	100.00	101.00		12.00	11.29	1.08	BB-/	Финансы
Уралсиб ЛК БО-7	2 000 R	11.00	25.07.12		22.04.15		33.3				99.50	99.80					BB-/	Финансы
Уралсиб ЛК БО-9	1 500 R	11.50	21.08.12		17.02.15		31.2				100.55	101.50					BB-/	Финансы
Уралсиб-1	5 000 R	8.75	14.09.12	19.09.13	10.03.17	14.3	56.0	99.78		5 000	99.75	99.80	9.13		8.53	1.02	BB-/Ba3/BB-	Финансы
Формат-1	1 000 R	17.00	06.09.12		06.12.12		4.8											Строительство
Фортум-2	5 000 R	6.50	08.08.12		06.02.13		6.9											Электроэнерг.
ФСК ЕЭС-06	10 000 R	7.15	25.09.12	27.09.13	15.09.20	14.5	98.2	99.77		72 000	99.60	99.85	7.48		7.02	1.07	/Baa2/BBB	Электроэнерг.
ФСК ЕЭС-07	5 000 R	7.50	26.10.12	26.10.15	16.10.20	39.5	99.2	97.30	0.22	3 000	97.00	97.70	8.63		7.59	2.69	/Baa2/BBB	Электроэнерг.
ФСК ЕЭС-08	10 000 R	7.15	25.09.12	27.09.13	15.09.20	14.5	98.2	99.74		231 500	99.50	100.00	7.50		7.02	1.07	/Baa2/BBB	Электроэнерг.
ФСК ЕЭС-09	5 000 R	7.99	26.10.12	24.10.17	16.10.20	63.5	99.2	96.00	(0.25)	200	96.00	96.70	9.15		8.18	3.95	/Baa2/BBB	Электроэнерг.
ФСК ЕЭС-10	10 000 R	7.75	25.09.12	25.09.15	15.09.20	38.5	98.2	98.24	(0.25)	284 870	98.35	98.49	8.56		7.71	2.60	/Baa2/BBB	Электроэнерг.
ФСК ЕЭС-11	10 000 R	7.99	26.10.12	24.10.17	16.10.20	63.5	99.2				96.00	96.65					/Baa2/BBB	Электроэнерг.
ФСК ЕЭС-12	10 000 R	8.10	26.10.12	28.04.16	19.04.19	45.6	81.3	98.61	1.02	488 002	98.70	98.85	8.71		8.08	3.01	/Baa2/BBB	Электроэнерг.
ФСК ЕЭС-13	10 000 R	8.50	01.01.13		22.06.21		107.4				95.00	96.90					/Baa2/BBB	Электроэнерг.
ФСК ЕЭС-15	10 000 R	8.75	25.10.12	29.10.14	12.10.23	27.6	135.1	101.38	(0.06)	50 000	99.76	101.58	8.27		8.48	1.92	/Baa2/BBB	Электроэнерг.
ФСК ЕЭС-18	15 000 R	8.50	10.12.12	16.06.14	27.11.23	23.1	136.6	101.41	0.13	82 481	101.20	101.65	7.84		8.32	1.66	/Baa2/BBB	Электроэнерг.
ФСК ЕЭС-19	20 000 R	7.95	19.07.12	19.07.18	06.07.23	72.3	131.9	96.00	0.90	50 000	95.50	96.00	9.02		7.97	4.29	/Baa2/BBB	Электроэнерг.
ХКФБ БО-1	3 000 R	7.24	24.07.12	26.10.12	22.04.14	3.5	21.3				86.00	101.00					BB-/Ba3/отзван	Финансы
ХКФБ БО-3	4 000 R	7.90	24.07.12	25.10.13	22.04.14	15.5	21.3	98.00		39 500			9.93		7.92	1.10	BB-/Ba3/отзван	Финансы
ХКФБ-5	4 000 R	8.50	18.07.12		17.04.13		9.2										BB-/Ba3/отзван	Финансы
ХКФБ-6	5 000 R	7.75	11.09.12	14.12.12	10.06.14	5.1	22.9	99.87	0.08	10 500	99.75	99.90	8.31		7.71	0.38	BB-/Ba3/отзван	Финансы
ХКФБ-7	5 000 R	9.75	26.07.12		23.04.15		33.4	99.38		122 000	99.15			10.39	9.61	2.19	BB-/Ba3/отзван	Финансы
ХМ Банк-2	3 000 R	9.25	12.12.12		12.06.13		11.0				99.75	100.25					/Ba3/отзван	Финансы
ЦентриИнв БО-1	1 500 R	8.40	18.12.12		17.06.14	5.3	23.2				99.65	99.90					/Ba3/	Финансы
ЦентриИнв БО-2	1 500 R	9.70	18.10.12		22.04.13	9.3	33.1				99.75	99.80					/Ba3/	Финансы
ЦентриИнв БО-5	1 000 R	8.40	18.12.12		17.06.14	5.3	23.2				99.65	99.95					/Ba3/	Финансы
ЦентриИнв-2	3 000 R	10.40	25.12.12	28.06.13	24.06.14	11.5	23.4	100.28		20 000	100.10	100.50	10.33		10.32	0.84	/Ba3/	Финансы
Черкизово БО-3	3 000 R	8.25	09.11.12		08.11.13		15.9				98.50	99.00					/B2/	Потреб. тов.
ЧТПЗ БО-1	5 000 R	12.50	04.12.12		04.12.12	4.8	101.13			3 090	100.57	100.98		9.70	12.21	0.36	/отзван/	МГД
ЧТПЗ-3	8 000 R	8.00	23.10.12		21.04.15		33.3										/отзван/	МГД
ЭлемЛиз-2	2 300 R	14.00	06.09.12	11.09.12	04.09.14	2.0	25.8				90.00	100.69					/B-	Финансы
Энел БО-15	4 000 R	8.50	18.12.12		18.06.13		11.2	100.54	0.14	152 244	100.50	100.70		8.03	8.41	0.85	/Ba3/	Электроэнерг.
Энел БО-18	5 000 R	7.10	26.12.12		25.06.14		23.4	97.75		9 991	97.00	99.00		8.54	7.24	1.71	/Ba3/	Электроэнерг.
ЭПЛ Даймонд НПК-1	600 R	8.00	04.04.13		03.04.14		20.7											Потреб. тов.
ЮниКредит БО-1	5 000 R	9.00	12.12.12	16.12.13	10.12.14	17.2	29.0										BBB+//BBB	Финансы
ЮниКредит БО-2	5 000 R	8.50	31.08.12	04.09.13	27.02.15	13.8	31.6				99.70	99.90					BBB+//BBB	Финансы
ЮниКредит БО-3	5 000 R	8.50	05.09.12	09.09.13	04.03.15	13.9	31.7				99.60	99.88					BBB+//BBB	Финансы
ЮниКредит-ТИП	5 000 R	8.20	12.09.12		07.09.16		49.9				96.75	97.80					BBB+//BBB	Финансы
ЮниКредит-4	10 000 R	7.00	13.11.12	16.11.12	10.11.15	4.2	40.0				96.00						BBB+//BBB	Финансы
ЮниКредит-5	5 000 R	7.50	04.09.12	06.09.13	01.09.15	13.8	37.7				85.00						BBB+//BBB	Финансы
ЮТЭйрФ БО-1	1 500 R	12.50	25.09.12		26.03.13		8.4				94.80	101.70						Транспорт
ЮТЭйрФ БО-16	1 000 R	8.71	28.08.12		26.05.15	10.7	34.5											Транспорт
ЮТЭйрФ БО-2	1 500 R	12.50	25.09.12	03.06.13	26.03.13		8.4				100.01	102.85						Транспорт
ЮТЭйрФ БО-3	1 500 R	9.45	20.09.12		19.12.13		17.3											Транспорт
ЮТЭйрФ БО-4	1 500 R	9.00	26.09.12		26.03.14		20.4	97.23	(0.02)	446 380	97.01	97.74		11.24	9.22	1.43		Транспорт
ЮТЭйрФ БО-5	1 500 R	9.00	26.09.12		26.03.14		20.4	98.00		181 010	96.05	100.00		10.70	9.15	1.44		Транспорт
ЮТЭйрФ БО-6	1 500 R	10.00	25.07.12	30.04.13	22.04.15	9.6	33.3											Транспорт
ЮТЭйрФ БО-7	1 500 R	10.00	25.07.12	30.04.13	22.04.15	9.6	33.3				95.01	99.99						Транспорт
ЮТЭйрФ БО-8	1 500 R	10.00	28.08.12	02.12.13	26.05.15	16.7	34.5	100.00		200 001			10.37		9.88	1.17		Транспорт
ЮТЭйр-Ф-5	1 500 R	9.50	26.07.12		21.07.16		48.3											Транспорт
ЯкЭнерго БО-1	3 000 R	8.25	04.09.12		03.09.13		13.7	99.95		2 000	99.90	100.20		8.45	8.02	1.00	BB//	Электроэнерг.

Рынок рублевых облигаций

Выпуск	Объем, млн	Купон, %	Дата			Месяцев до		Цена	Изм.	Торговый объем, шт	Котировки		Доходность, %			Дюр, лет	Рейтинг F/M/S	Сектор
			купона	оферты	погаш	офрт	погаш				покупка	продажа	офрт	погаш	текуц			
ГОСУДАРСТВЕННЫЕ И МУНИЦИПАЛЬНЫЕ ОБЛИГАЦИИ																		
Беларусь-1	7 000 R	8.70	20.09.12		20.12.12	5.3	99.10	0.24	25		99.00	99.50		11.25	8.73	0.39	/B3/B-	Гос.
ВолгОбл-09	1 400 R	7.75	05.12.12		04.06.14	22.8					98.85	99.50					BB-/отзван	Муниц.
ВолгОбл-10	3 000 R	7.75	07.11.12		04.05.16	45.8	96.26		29 000		96.25	97.20		9.31	7.94	2.18	BB-/отзван	Муниц.
ВолгОбл-11	5 000 R	8.99	03.08.12		28.05.17	58.6	99.05		100 000		98.50	99.20		9.63	8.92	2.22	BB-/отзван	Муниц.
Волгоград-4	715 R	17.50	07.08.12		07.11.12	3.9	103.30	0.10	2 500			103.30		7.25	16.44	0.29	/Ba3/	Муниц.
Волгоград-5	1 000 R	9.50	20.09.12		17.12.15	41.2											/Ba3/	Муниц.
ВологОбл-1	2 510 R	10.65	19.09.12		14.12.16	53.1	103.45	(0.08)	68		103.30	103.55		9.60	10.23	2.30	отзван/Ba2/B+	Муниц.
ИркОбл-31006	532 R	9.15	14.08.12		22.11.12	4.4					100.06	100.60					/BB	Муниц.
Казань-7	1 700 R	8.75	19.09.12		17.12.14	29.2	100.20		47 130		99.00	102.50		8.86	8.69	1.12	B+//	Муниц.
Казань-8	2 000 R	8.00	26.09.12		21.12.16	53.4											B+//	Муниц.
КалужОбл-3	700 R	8.85	30.08.12		29.11.12	4.6						101.30					BB-/отзван	Муниц.
КалужОбл-4	300 R	9.91	26.09.12		26.06.13	11.5											BB-/отзван	Муниц.
КалужОбл-5	2 500 R	8.20	23.08.12		19.05.16	46.3					99.25	100.00					BB-/отзван	Муниц.
Карелия-13	1 740 R	9.71	20.09.12		18.06.15	35.2					101.00	102.79					BB//	Муниц.
Карелия-14	1 000 R				30.11.16	52.7	102.00	0.80	1 000		100.14	103.05		9.63		1.80	BB//	Муниц.
Коми-07	1 000 R	8.00	23.11.12		22.11.13	16.4					99.75	100.90					BB/Ba2/	Муниц.
Коми-08	1 000 R	7.00	03.09.12		03.12.15	40.7					81.20	95.00					BB/Ba2/	Муниц.
Коми-09	2 100 R	7.50	18.10.12		18.10.14	27.2	98.45		50 003		97.00	99.00		10.27	7.49	1.50	BB/Ba2/	Муниц.
Коми-10	2 100 R	9.50	15.12.12		15.12.16	53.2											BB/Ba2/	Муниц.
КострОбл-4	4 000 R	9.50	23.08.12		17.11.16	52.2	100.07	(0.04)	3 000		100.11	100.50		9.80	9.37	1.89	B+//	Муниц.
Краснодар-1	1 100 R	8.50	02.01.13		03.07.13	11.7					100.20	100.80					/Ba2/	Муниц.
КраснодКр-2	750 R	6.00	14.12.12		14.12.12	5.1											BB+/Ba1/BB	Муниц.
КраснодКр-3	4 000 R	8.30	25.09.12		27.09.14	26.5					99.45	100.29					BB+/Ba1/BB	Муниц.
КраснЯрКр-4	4 080 R	10.39	09.08.12		08.11.12	3.9	101.05		6 000		101.05	101.12		7.28	10.10	0.30	BB+/Ba2/BB+	Муниц.
КраснЯрКр-5	9 000 R	9.50	04.12.12		29.11.16	52.6					101.60	101.90					BB+/Ba2/BB+	Муниц.
ЛенОбл-3	1 300 R	12.00	07.12.12		05.12.14	28.8	106.61	0.41	483		105.21	127.44		8.87	11.14	1.97	BB/BB	Муниц.
ЛипецОбл-6	375 R	8.98	05.12.12		05.06.13	10.8	100.61		332 000			120.00		8.42	8.85	0.81	отзван/BB	Муниц.
ЛипецОбл-7	2 500 R	9.00	30.11.12		31.05.17	58.7					91.00						отзван/BB	Муниц.
Москва-39	10 000 R	8.00	21.07.12		21.07.14	24.3	99.25		1		98.70			7.55	7.76	1.72	BBB/Baa1/BBB	Муниц.
Москва-44	20 000 R	7.00	24.12.12		24.06.15	35.4					96.75	97.50					BBB/Baa1/BBB	Муниц.
Москва-48	30 000 R	7.00	11.12.12		11.06.22	119.0	87.92	(0.38)	201		88.00	89.09		8.59	7.91	6.54	BBB/Baa1/BBB	Муниц.
Москва-49	25 000 R	7.00	14.12.12		14.06.17	59.1	96.00		16		89.85	97.09		8.16	7.25	3.89	BBB/Baa1/BBB	Муниц.
Москва-53	15 000 R	7.00	01.09.12		01.09.13	13.7					100.05	101.00					BBB/Baa1/BBB	Муниц.
Москва-54	15 000 R	7.00	05.09.12		05.09.12	1.8	100.08	0.02	1 951		100.09	100.15		6.48	6.83	0.14	BBB/Baa1/BBB	Муниц.
Москва-56	20 000 R	7.00	22.09.12		22.09.16	50.4					95.01	95.99					BBB/Baa1/BBB	Муниц.
Москва-61	30 000 R	15.00	03.09.12		03.06.13	10.7					107.21	108.05					BBB/Baa1/BBB	Муниц.
Москва-62	35 000 R	13.00	08.09.12		08.06.14	22.9	109.60	0.10	200 000		109.00	109.70		7.25	11.73	1.60	BBB/Baa1/BBB	Муниц.
Москва-63	20 000 R	15.00	10.09.12		10.12.13	17.0	110.80		55		110.25	111.34		7.09	13.38	1.21	BBB/Baa1/BBB	Муниц.
Москва-64	40 000 R	13.00	16.11.12		16.11.15	40.2					111.00	113.80					BBB/Baa1/BBB	Муниц.
Москва-66	30 000 R	8.76	23.08.12		23.11.18	76.4	103.50		20 000		100.00	103.50			8.37		BBB/Baa1/BBB	Муниц.
МосОбл-7	16 000 R	8.00	17.10.12		16.04.14	21.1	99.18		50 019		98.80	99.35		8.68	7.92	1.52	/Ba3/отзван	Муниц.
МосОбл-8	4 750 R	9.00	11.12.12		11.06.13	11.0					100.80	101.00					/Ba3/отзван	Муниц.
НижегорОбл-4	810 R	7.75	17.11.12		17.11.12	4.2					99.01	102.04					BB//	Муниц.
НижегорОбл-5	1 200 R	12.75	02.12.12		02.12.12	4.7	102.20		6 100		101.50	102.20		7.01	12.27	0.37	BB//	Муниц.
НижегорОбл-6	5 000 R	8.50	04.10.12		07.10.15	38.9					99.50	100.00					BB//	Муниц.
НижегорОбл-7	8 000 R	9.95	15.11.12		16.11.16	52.2	102.60	0.00	3 250		102.30	102.60		8.94	9.55	2.27	BB//	Муниц.
ОФЗ-25065	46 000 R	12.00	26.09.12		27.03.13	8.5	104.05	0.03	90 300		104.03	104.05		6.24	11.48	0.65	BBB/Baa1/BBB	Гос.
ОФЗ-25067	45 000 R	11.30	18.07.12		17.10.12	3.2	101.45		227 786		96.50	101.46		5.88	10.86	0.24	BBB/Baa1/BBB	Гос.
ОФЗ-25068	45 000 R	12.00	22.08.12		20.08.14	25.3	109.71	0.11	376 358		109.65	109.75		7.08	10.49	1.73	BBB/Baa1/BBB	Гос.
ОФЗ-25069	45 000 R	10.80	19.09.12		19.09.12	2.3	100.95	(0.04)	253 058		100.86	101.00		5.65	10.36	0.18	BBB/Baa1/BBB	Гос.
ОФЗ-25071	80 000 R	8.10	28.11.12		26.11.14	28.5	102.24	0.09	509 981			102.80		7.18	7.85	2.04	BBB/Baa1/BBB	Гос.
ОФЗ-25072	150 000 R	7.15	25.07.12		23.01.13	6.4	100.55	0.03	280 175			100.60		6.17	6.88	0.49	BBB/Baa1/BBB	Гос.
ОФЗ-25073	150 000 R	6.85	01.08.12		01.08.12	0.7	100.06	0.01	765 928		100.06	100.07		5.68	6.64	0.05	BBB/Baa1/BBB	Гос.
ОФЗ-25075	150 000 R	6.88	18.07.12		15.07.15	36.1	99.33	0.31	406 222		99.25	99.39		7.26	6.70	2.50	BBB/Baa1/BBB	Гос.
ОФЗ-25076	150 000 R	7.10	13.09.12		13.03.14	20.0	100.53	0.09	396 334		100.50	100.65		6.86	6.90	1.47	BBB/Baa1/BBB	Гос.
ОФЗ-25077	150 000 R	7.35	25.07.12		20.01.16	42.3	99.72	0.13	520 001		99.75	99.85		7.58	7.13	2.85	BBB/Baa1/BBB	Гос.
ОФЗ-25078	100 000 R	6.70	08.08.12		06.02.13	6.9	100.34	0.02	346 971		100.27	100.35		6.16	6.49	0.52	BBB/Baa1/BBB	Гос.
ОФЗ-25079	150 000 R	7.00	05.12.12		03.06.15	34.7	99.70	0.39	1 408 180		99.65	99.80		7.24	6.97	2.47	BBB/Baa1/BBB	Гос.
ОФЗ-25080	35 000 R	7.40	24.10.12		19.04.17	57.3	98.83	0.03	2 905 002		98.90	98.95		7.84	7.37	3.75	BBB/Baa1/BBB	Гос.
ОФЗ-26200	50 000 R	6.10	18.07.12		17.07.13	12.2	99.87	0.10	49 000		99.85	100.00		6.38	6.02	0.92	BBB/Baa1/BBB	Гос.
ОФЗ-26201	47 000 R	6.55	18.07.12		16.10.13	15.2	99.99		5 000		99.99	100.30		6.72	6.45	1.13	BBB/Baa1/BBB	Гос.
ОФЗ-26202	40 000 R	11.20	19.09.12		17.12.14	29.2	109.32	0.08	339 066		109.30			7.18	10.18	2.02	BBB/Baa1/BBB	Гос.
ОФЗ-26203	150 000 R	6.90	08.08.12		03.08.16	48.8	97.96	0.21	619 278		97.90	98.00		7.63	6.84	3.25	BBB/Baa1/BBB	Гос.
ОФЗ-26204	120 000 R	7.50	20.09.12		15.03.18	68.1	98.74	0.16	1 118 509		98.75	98.95		7.93	7.42	4.28	BBB/Baa1/BBB	Гос.

Рынок рублевых облигаций

Выпуск	Объем, млн	Купон, %	Дата			Месяцев до		Цена	Изм.	Торговый объем, шт	Котировки		Доходность, %			Дюр, лет	Рейтинг F/M/S	Сектор
			кулона	оферты	погаш	офрт	погаш				покупка	продажа	офрт	погаш	текущ			
ГОСУДАРСТВЕННЫЕ И МУНИЦИПАЛЬНЫЕ ОБЛИГАЦИИ																		
ТомскОбл-5	700 R	7.00	17.12.12		17.12.12	5.2					100.40	100.60				//BB-	Муниц.	
ТомскОбл-7	1 000 R	12.00	27.08.12		27.11.13	16.5					100.06	103.49				//BB-	Муниц.	
Удмуртия-2	2 500 R	8.40	15.07.12		15.07.12	0.1										BB+/Ba1/	Муниц.	
Удмуртия-4	2 000 R	8.60	25.11.12		25.11.15	40.5										BB+/Ba1/	Муниц.	
Удмуртия-5	2 000 R	10.15	29.11.12		24.11.16	52.5					89.00	104.00				BB+/Ba1/	Муниц.	
Уфа-1	750 R	9.00	25.12.12		24.12.13	17.4										//BB-	Муниц.	
Хакасия-1	1 200 R	8.20	22.08.12		25.08.13	13.4					86.00	100.30				BB-//	Муниц.	
ХМАО-7	2 000 R	10.40	20.12.12		20.12.12	5.3	101.49		100 000		101.39	101.76	7.01	10.19	0.41	/Baa3/BBB	Муниц.	
ХМАО-8	2 000 R	10.80	20.12.12		19.12.13	17.3					104.30	105.30				/Baa3/BBB	Муниц.	
Чувашия-7	800 R	8.91	04.09.12		04.06.13	10.8					101.00	101.20				/Ba2/	Муниц.	
Чувашия-8	1 000 R	7.75	13.09.12		15.06.14	23.1							4.05			/Ba2/	Муниц.	
Якутия-1	1 000 R	7.95	12.07.12		11.04.13	9.0	99.96		63 340		99.01	100.70		0.47		BB+/отзван/BB	Муниц.	
Якутия-10	2 500 R	8.77	16.08.12		17.05.17	58.2					100.15	100.75				BB+/отзван/BB	Муниц.	
Якутия-2	1 750 R	7.80	19.07.12		17.04.14	21.2										BB+/отзван/BB	Муниц.	
Якутия-3	2 500 R	7.95	22.08.12		20.05.16	46.3					98.00	99.00				BB+/отзван/BB	Муниц.	
Якутия-9	1 600 R	9.75	20.09.12		19.09.13	14.3					101.40	101.90				BB+/отзван/BB	Муниц.	
ЯрОбл-09	3 000 R	8.00	16.08.12		16.05.13	10.1					99.91	101.00				BB-//	Муниц.	
ЯрОбл-10	3 000 R	7.75	17.07.12		15.04.14	21.1										BB-//	Муниц.	

Рынок еврооблигаций

Выпуск	Объем, млн	Купон, %	Дата			Месяцев до		Цена	Изм.	Торговый объем, шт	Котировки		Доходность, %			Дюр, лет	Рейтинг F/M/S	Сектор
			купона	оферты	погаш	офрт	погаш				покупка	продажа	офрт	погаш	текуц			
ЕВРООБЛИГАЦИИ																		
AFK Sistema '19	500 \$	6.95	17.11.12		17.05.19		82.2	99.98	0.08		99.64	100.32		6.95	6.88	5.32	BB-/Ba3/BB	Телеком
AkBars '12	280 \$	10.25	03.12.12		03.12.12		4.7	102.25	(0.19)		101.50	103.00		4.37	9.92	0.38	BB/B1/	Финансы
AlfaBank '13	400 \$	9.25	24.12.12		24.06.13		11.4	105.03	0.10		104.76	105.29		3.81	8.77	0.91	BB+/Ba1/BB	Финансы
AlfaBank '15	600 \$	8.00	18.09.12		18.03.15		32.2	106.22	0.14		105.86	106.57		5.47	7.36	2.36	BB+/Ba1/BB	Финансы
AlfaBank '17 02	300 \$	6.30	22.08.12		22.02.17		55.4	93.89	(0.05)		93.38	94.39		7.91	6.54	3.80	BB/Ba2/B+	Финансы
AlfaBank '17 09	1 000 \$	7.88	25.09.12		25.09.17		62.5	102.21	0.03		101.85	102.57		7.35	7.53	4.13	BB+/Ba1/BB	Финансы
AlfaBank '21	1 000 \$	7.75	28.10.12		28.04.21		105.6	99.33	0.08		98.88	99.78		7.85	7.68	6.18	BB+/Ba1/BB	Финансы
AllianceOil '14	300 \$	7.25	16.07.12		16.07.14		24.1	96.82	(0.48)		96.33	97.30		9.00	7.36	1.81	B+/B+	Нефть и газ
AllianceOil '15	350 \$	9.88	11.09.12		11.03.15		32.0	105.69	0.08		105.18	106.20		7.47	9.06	2.26	B+/B+	Нефть и газ
Alosa '14	500 \$	8.88	17.11.12		17.11.14		28.2	110.86	0.05		110.58	111.13		3.98	7.91	2.11	B+/Ba3/BB-	МГД
Alosa '20	1 000 \$	7.75	03.11.12		03.11.20		99.8	106.63	0.08		106.18	107.08		6.70	7.34	6.06	BB-/Ba3/BB-	МГД
BoM '13 CHF	350 F	4.50	10.09.12		10.09.13		14.0	101.24	0.01		100.90	101.58		3.38	4.28	1.08	BBB-/Ba2/	Финансы
BoM '13 SGD	150 S\$	4.25	01.08.12		01.02.13		6.7										BBB-/Ba2/	Финансы
BoM '13 USD	500 \$	7.34	13.11.12		13.05.13		10.0	103.66	0.04		103.33	103.99		2.87	6.99	0.81	BBB/Ba2/	Финансы
BoM '15 03	750 \$	6.70	11.09.12		11.03.15		32.0	104.32	0.20		103.96	104.69		4.94	6.29	2.38	BBB/Ba2/	Финансы
BoM '15 11	300 \$	5.97	25.11.12		25.11.15		40.5	99.87	0.07		99.32	100.43		6.01	5.93	2.99	BBB-/Ba3/	Финансы
BoM '17	400 \$	6.02	10.11.12	10.11.12 C	10.05.17	4.0	58.0	97.30	0.08		96.74	97.86	14.69	6.68	6.12	0.31	BBB-/Ba3/	Финансы
CreditEurB '12	150 \$	9.00	25.10.12		25.10.12		3.5										BB-/Ba3/	Финансы
CreditEurB '13	300 \$	7.75	20.11.12		20.05.13		10.3										BB-/Ba3/	Финансы
EurDevBank '14	500 \$	7.38	29.09.12		29.09.14		26.6	108.89	0.00		108.53	109.24		3.18	6.64	2.02	BBB/A3/BBB	Финансы
Evrax '13	1 300 \$	8.88	24.10.12		24.04.13		9.4	104.42	(0.07)		104.23	104.60		3.11	8.35	0.75	BB/B2/B+	МГД
Evrax '15	750 \$	8.25	10.11.12		10.11.15		40.0	106.51	0.08		106.14	106.87		6.06	7.64	2.87	BB-/B2/B+	МГД
Evrax '17	600 \$	7.40	24.10.12		24.04.17		57.4	99.72	(0.16)		99.41	100.03		7.47	7.30	3.91	BB-/B1/B+	МГД
Evrax '18 6.75%	850 \$	6.75	27.10.12		27.04.18		69.5	96.24	0.03		95.91	96.57		7.56	6.91	4.63	BB-/B2/B+	МГД
Evrax '18 9.5%	550 \$	9.50	24.10.12		24.04.18		69.4	107.92	0.03		107.49	108.34		7.77	8.64	4.38	BB/B2/B+	МГД
Gazp '12 EUR	1 000 €	4.56	09.12.12		09.12.12		4.9	101.32	0.01		101.19	101.44		1.32	4.48	0.40	BBB/Baa1/BBB	Нефть и газ
Gazp '12 JPY	30 000 ¥	2.89	15.11.12		15.11.12		4.1										BBB/Baa1/BBB	Нефть и газ
Gazp '13 4.505%	122 \$	4.51	18.07.12		22.07.13		12.3										BBB/Baa1/BBB	Нефть и газ
Gazp '13 5.625%	646 \$	5.63	21.07.12		22.07.13		12.3	102.00	(0.01)		101.68	102.32		3.61	5.40	0.97	BB+/Baa1/BBB	Нефть и газ
Gazp '13 6.58%	800 €	6.58	31.10.12		31.10.13		15.6	104.75	0.07		104.29	105.20		2.84	6.15	1.22	BBB/Baa1/BBB	Нефть и газ
Gazp '13 7.343%	400 \$	7.34	11.10.12		11.04.13		9.0	103.88	(0.03)		103.62	104.14		2.08	6.94	0.72	BBB/Baa1/BBB	Нефть и газ
Gazp '13 7.51%	500 \$	7.51	31.07.12		31.07.13		12.6	105.58	0.00		105.29	105.86		2.10	6.53	0.99	BBB/Baa1/BBB	Нефть и газ
Gazp '13 9.625%	1 750 \$	9.63	01.09.12		01.03.13		7.6	105.10	(0.06)		104.90	105.29		1.54	8.86	0.61	BBB/Baa1/BB-	Нефть и газ
Gazp '14 02	780 €	5.03	25.02.13		25.02.14		19.5	104.59	(0.04)		104.31	104.87		2.11	4.72	1.54	BBB/Baa1/BBB	Нефть и газ
Gazp '14 03	500 \$	10.50	11.09.12		08.03.14		19.9	112.36	0.04		112.00	112.72		2.83	9.27	1.53	BBB/Baa1/BBB	Нефть и газ
Gazp '14 07	1 250 \$	8.13	31.07.12		31.07.14		24.6	110.08	0.03		109.76	110.39		3.01	6.77	1.85	BBB/Baa1/BBB	Нефть и газ
Gazp '14 10	700 €	5.36	31.10.12		31.10.14		27.6	106.43	(0.00)		106.07	106.79		2.44	4.82	2.11	BBB/Baa1/BBB	Нефть и газ
Gazp '15 02	850 €	8.13	04.02.13		04.02.15		30.8	113.22	(0.04)		112.88	113.57		2.70	6.96	2.30	BBB/Baa1/BBB	Нефть и газ
Gazp '15 06	1 000 €	5.88	20.05.13		01.06.15		34.7	108.76	(0.00)		108.40	109.13		2.67	5.54	2.65	BBB/Baa1/BB-	Нефть и газ
Gazp '15 11	1 000 \$	5.09	29.11.12		29.11.15		40.6	105.93	0.12		105.52	106.34		3.22	4.78	3.09	BBB/Baa1/BBB	Нефть и газ
Gazp '16	1 350 \$	6.21	22.11.12		22.11.16		52.4	109.67	0.06		109.34	110.00		3.78	5.62	3.81	BBB/Baa1/BBB	Нефть и газ
Gazp '16 4.95%	1 000 \$	4.95	23.11.12		23.05.16		46.4	104.29	0.24		103.94	104.64		3.75	4.72	3.48	BBB/Baa1/BBB	Нефть и газ
Gazp '17	750 €				15.03.17		56.1										BBB/Baa1/BBB	Нефть и газ
Gazp '17 03	500 €	5.14	22.03.13		22.03.17		56.4	106.56	0.17		106.20	106.92		3.59	4.75	4.10	BBB/Baa1/BBB	Нефть и газ
Gazp '17 11	500 €	5.44	02.11.12		02.11.17		63.7	108.11	0.24		107.75	108.46		3.79	5.05	4.47	BBB/Baa1/BBB	Нефть и газ
Gazp '18 EUR	1 200 €	6.61	13.08.12		13.02.18		67.1	114.08	0.40		113.77	114.39		3.82	5.65	4.54	BBB/Baa1/BBB	Нефть и газ
Gazp '18 USD	1 100 \$	8.15	11.10.12		11.04.18		69.0	119.99	0.18		119.53	120.45		4.19	6.67	4.63	BBB/Baa1/BBB	Нефть и газ
Gazp '19	2 250 \$	9.25	23.10.12		23.04.19		81.4	126.78	0.28		126.43	127.13		4.60	7.18	5.18	BBB/Baa1/BBB	Нефть и газ
Gazp '20	485 \$	7.20	01.08.12		01.02.20		90.7	110.08	0.01		109.68	110.48		3.47	6.36	2.61	A-/Baa1/BBB	Нефть и газ
Gazp '21 5.99%	600 \$	6.00	23.07.12		23.01.21		102.5	108.38	0.69		108.03	108.72		4.79	5.40	6.55	BBB/Baa1/BBB	Нефть и газ
Gazp '22	1 000 \$				19.07.22		120.3										BBB/Baa1/BBB	Нефть и газ
Gazp '22	1 300 \$	6.51	07.09.12		07.03.22		115.9	112.74	0.54		112.32	113.16		4.84	5.66	7.15	BBB/Baa1/BBB	Нефть и газ
Gazp '34	1 200 \$	8.63	28.10.12	28.04.14	28.04.34	21.5	261.7	131.23	1.70		130.79	131.67		6.03	6.48	11.08	BBB/Baa1/BBB-	Нефть и газ
Gazp '37	1 250 \$	7.29	16.08.12		16.08.37		301.3	118.35	1.68		117.89	118.82		5.88	6.01	12.20	BBB/Baa1/BBB	Нефть и газ
Gazprombank '13	500 \$	7.93	20.12.12		28.06.13		11.5	104.93	0.00		104.71	105.16		2.69	7.89	0.93	/Baa3/BB	Финансы
Gazprombank '13 CHF	420 \$	4.38	09.12.12		09.12.13		16.9	101.92	0.05		101.83	102.01		2.95	4.19	1.33	/Baa3/BB+	Финансы
Gazprombank '14	1 000 \$	6.25	15.12.12		15.12.14		29.1	104.32	0.10		104.04	104.61		4.35	5.96	2.23	/Baa3/BB+	Финансы
Gazprombank '15	1 000 \$	6.50	23.09.12		23.09.15		38.4	105.01	0.00		104.68	105.33		4.81	6.08	2.82	/Baa3/BB	Финансы
Gazprombank '15 CHF	150 F				05.08.15		36.8	100.28	(0.02)		100.17	100.38		3.22		2.87	/Baa3/BB+	Финансы
Gazprombank '16	120 \$	7.35	08.05.13		08.05.16		45.9										/Baa3/BB+	Финансы
Gazprombank '16 RUB	20 000 R		24.11.12		24.11.16		52.5										/Baa3/BB+	Финансы
Gazprombank '17	500 \$	5.63	18.11.12		18.05.17		58.2	102.14	0.04		101.82	102.47		5.12	5.43	4.18	/Baa3/BB+	Финансы
Gazprombank '19	500 \$	7.25	03.11.12															

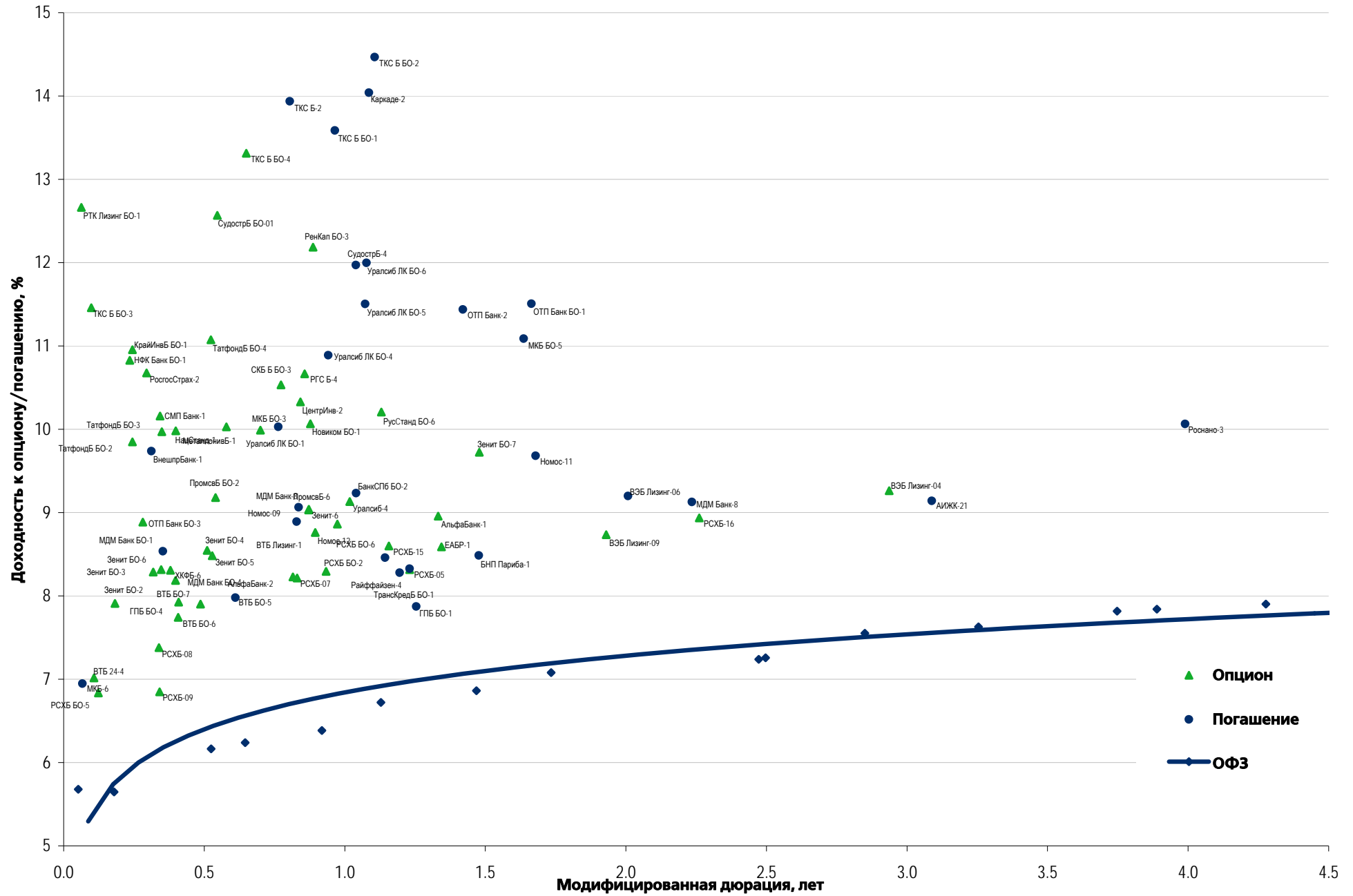
Рынок еврооблигаций

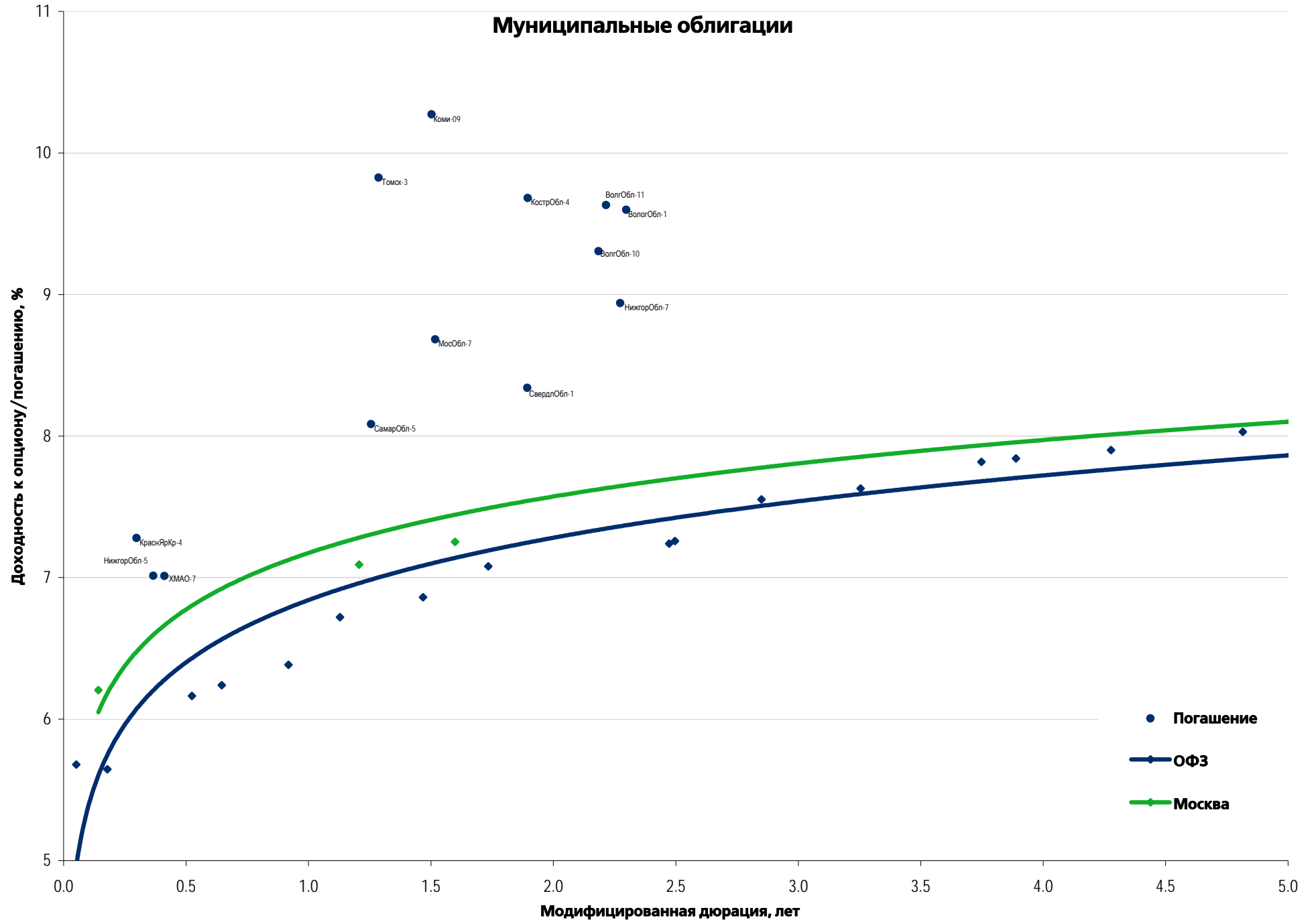
Выпуск	Объем, млн	Купон, %	Дата			Месяцев до		Цена	Изм.	Торговый объем, шт	Котировки		Доходность, %			Дюр, лет	Рейтинг F/M/S	Сектор
			купона	оферты	погаш	офрт	погаш				покупка	продажа	офрт	погаш	текуц			
ЕВРООБЛИГАЦИИ																		
Novatek '16	600 \$	5.33	03.08.12		03.02.16		42.8	105.51	(0.11)		105.14	105.88		3.66	4.94	3.17	BBB-/Baa3/BBB-	Нефть и газ
Novatek '21	650 \$	6.60	03.08.12		03.02.21		102.8	111.01	0.21		110.60	111.42		5.01	5.80	6.45	BBB-/Baa3/BBB-	Нефть и газ
PromSvyazB '13	150 \$	10.75	15.07.12		15.07.13		12.1	105.60	(0.06)		105.32	105.88		4.99	9.69	0.91	BB-/Baa2/BB-	Финансы
PromSvyazB '14	500 \$	6.20	25.10.12		25.04.14		21.4	98.13	0.03		97.90	98.36		7.33	6.23	1.64	BB-/Baa2/отзван	Финансы
PromSvyazB '15	200 \$	12.75	27.11.12		27.05.15		34.5	109.45	0.51		109.11	109.79		8.94	11.48	2.38	B+/Baa3/отзван	Финансы
PromSvyazB '16	200 \$	11.25	08.01.13		08.07.16		47.9	105.68	(0.09)		105.40	105.96		9.51	10.63	3.19	B+/Baa3/отзван	Финансы
PromSvyazB '17	400 \$	8.50	25.10.12		25.04.17		57.5	97.92	0.01		97.50	98.35		9.04	8.52	3.78	BB-/Baa2/отзван	Финансы
PromSvyazB '18	100 \$	12.50	31.07.12	31.01.13 C	31.01.18		6.7	66.7	102.76	0.00	102.04	103.48	7.23	11.79	10.93	0.51	B+/Baa3/B	Финансы
Raspadskaya '17	400 \$	7.75	27.10.12		27.04.17		57.5	99.15	0.10		98.76	99.54		7.96	7.69	3.87	B+/B1/	МГД
RBCIRU '15	140 \$	7.00	06.11.12		06.05.15		33.8										//отзван	Медиа
RBCIRU '18	140 \$	6.00	06.11.12		06.05.18		69.8										//отзван	Медиа
Renaissance '16	325 \$	11.00	21.10.12	22.04.14	21.04.16		45.3	81.75	0.13		79.50	84.00	24.17	17.83	13.06	1.43	B/B2/B	Финансы
RenCap '13	250 \$	13.00	01.10.12		01.04.13		8.6										B-/B2/B	Финансы
RSHB '13	30 000 R	7.50	25.09.12		25.03.13		8.4	100.70	0.05		100.49	100.91		6.45	7.29	0.66	BBB/Baa1/	Финансы
RSHB '13	700 \$	7.18	16.11.12		16.05.13		10.1	104.26	0.01		104.03	104.49		2.06	6.81	0.82	BBB/Baa1/	Финансы
RSHB '14 01	750 \$	7.13	14.07.12		14.01.14		18.1	106.15	0.09		105.83	106.47		2.92	6.50	1.39	BBB/Baa1/	Финансы
RSHB '14 06	1 000 \$	9.00	11.12.12		11.06.14		23.0	111.05	0.22		110.72	111.38		3.01	8.05	1.77	BBB/Baa1/	Финансы
RSHB '16 03	20 000 R	8.70	17.09.12		17.03.16		44.2	103.12	0.39		102.76	103.47		7.71	8.22	3.04	BBB/Baa1/	Финансы
RSHB '17 5.298%	800 \$	5.30	27.12.12		27.12.17		65.6	103.07	0.21		102.86	103.29		4.65	5.13	4.70	BBB/Baa1/	Финансы
RSHB '17 6.299%	1 250 \$	6.30	15.11.12		15.05.17		58.1	107.08	0.12		106.75	107.41		4.65	5.83	4.14	BBB/Baa1/	Финансы
RSHB '17 8.625%	10 000 R	8.63	17.08.12		17.02.17		55.3	101.30	0.35		101.02	101.58		8.28	8.23	3.62	BBB/Baa1/	Финансы
RSHB '18	1 000 \$	7.75	29.11.12		29.05.18		70.6	114.47	0.06		114.09	114.85		4.89	6.72	4.76	BBB/Baa1/	Финансы
RSHB '21	800 \$	6.00	03.12.12	03.06.16 C	03.06.21	46.8	106.8	99.47	0.07		99.01	99.92	6.15		5.99	3.40	BBB-/Baa2/	Финансы
RusHydro '15	20 000 R	7.88	28.10.12		28.10.15		39.6	98.28	0.10		98.05	98.51		8.48	7.88	2.80	BB+/отзван/BB+	Электроэнерг.
Russia '15	2 000 \$	3.63	29.10.12		29.04.15		33.6	104.41	0.24		104.22	104.60		2.00	3.45	2.64	BBB/Baa1/BBB	Гос.
Russia '17	2 000 \$	3.25	04.10.12		04.04.17		56.8	102.29	0.41		102.11	102.48		2.73	3.15	4.33	BBB/Baa1/BBB	Гос.
Russia '18 RUB	90 000 R	7.85	10.09.12		10.03.18		68.0	107.10	0.12		106.85	107.34		6.34	7.15	4.46	BBB/Baa1/BBB+	Гос.
Russia '18 USD	3 466 \$	11.00	24.07.12		24.07.18		72.4	142.50	0.74		142.00	143.00		3.20	7.45	4.59	BBB/Baa1/BBB	Гос.
Russia '20	3 500 \$	5.00	29.10.12		29.04.20		93.6	110.56	0.42		110.24	110.88		3.44	4.48	6.45	BBB/Baa1/BBB	Гос.
Russia '22	2 000 \$	4.50	04.10.12		04.04.22		116.8	106.62	0.35		106.40	106.85		3.68	4.17	7.82	BBB/Baa1/BBB	Гос.
Russia '28	2 500 \$	12.75	24.12.12		24.06.28		191.5	185.19	0.67		184.76	185.63		4.96	6.86	9.11	BBB/Baa1/BBB	Гос.
Russia '30	17 081 \$	7.50	30.09.12		31.03.30		212.7	122.00	0.24		121.92	122.07		3.60	6.04	5.31	BBB/Baa1/BBB	Гос.
Russia '42	3 000 \$	5.63	04.10.12		04.04.42		357.0	111.96	0.80		111.68	112.24		4.86	4.96	14.99	BBB/Baa1/BBB	Гос.
RusStandB '15	200 \$	7.73	16.12.12		16.12.15		41.2	95.89	0.51		94.89	96.88		9.15	8.02	2.92	B+/Baa2/B+	Финансы
RusStandB '16	200 \$	7.75	01.12.12		01.12.16		52.7	92.83	0.30		92.06	93.61		9.60	8.07	3.58	B+/Baa3/B+	Финансы
RusStandB '17 9.25%	350 \$	9.25	11.01.13	11.07.15	11.07.17	36.0	60.0	100.02	0.03		99.85	100.19	9.24	9.24	9.25	2.57	B+/Baa3/B+	Финансы
RZD '17	1 500 \$	5.74	03.10.12		03.04.17		56.7	108.13	0.16		107.79	108.46		3.84	5.23	4.09	BBB/Baa1/BBB	Транспорт
RZD '19	25 000 R	8.30	02.10.12		02.04.19		80.7	99.63	0.26		99.43	99.83		8.37	8.14	4.96	BBB/Baa1/BBB	Транспорт
RZD '22	1 000 \$	5.70	05.10.12		05.04.22		116.8	106.35	0.11		106.01	106.69		4.87	5.28	7.39	BBB/Baa1/BBB	Транспорт
RZD '31 GBP	650 £	7.49	25.09.12		25.03.31		224.5	104.91	0.34		104.40	105.41		7.01	6.99	9.99	BBB/Baa1/BBB	Транспорт
Sberbank '13 05	500 \$	6.48	15.11.12		15.05.13		10.1	104.05	0.01		103.85	104.25		1.61	6.17	0.82	BBB/A3/	Финансы
Sberbank '13 07	500 \$	6.47	02.01.13		02.07.13		11.7	104.31	0.02		104.11	104.51		1.97	6.19	0.95	BBB/A3/	Финансы
Sberbank '14	400 F	3.50	12.11.12		12.11.14		28.0	102.60	0.04		102.21	102.98		2.34	3.34	2.18	BBB/A3/	Финансы
Sberbank '15 CHF	325 F	3.10	14.09.12		14.09.15		38.1	102.09	0.17		101.70	102.48		2.41	3.01	2.97	BBB/Baa1/	Финансы
Sberbank '15 USD	1 500 \$	5.50	07.01.13		07.07.15		35.8	105.58	0.10		105.29	105.88		3.51	5.20	2.75	BBB/A3/	Финансы
Sberbank '17 4.95%	1 000 \$	4.95	07.08.12		07.02.17		54.9	102.65	0.08		102.38	102.92		4.30	4.72	3.98	BBB/Baa1/	Финансы
Sberbank '17 5.4%	1 250 \$	5.40	24.09.12		24.03.17		56.4	104.53	0.05		104.18	104.87		4.32	5.09	4.08	BBB/A3/	Финансы
Sberbank '19	1 000 \$	5.18	28.12.12		28.06.19		83.6	100.97	(0.11)		100.79	101.15		5.01	5.12	5.78	BBB/Baa1/	Финансы
Sberbank '21	1 000 \$	5.72	16.12.12		16.06.21		107.2	102.58	0.13		102.30	102.86		5.35	5.55	6.93	BBB/A3/	Финансы
Sberbank '22	750 \$	6.13	07.08.12		07.02.22		115.0	105.66	0.34		105.39	105.93		5.36	5.66	7.08	BBB/Baa1/	Финансы
Severstal '13	1 250 \$	9.75	29.07.12		29.07.13		12.6	107.13	0.04		106.90	107.36		2.79	8.74	0.97	B+/Baa1/BB+	МГД
Severstal '14	375 \$	9.25	19.10.12		19.04.14		21.2	109.84	0.06		109.49	110.18		3.47	8.26	1.62	B+/B2/B+	МГД
Severstal '16	500 \$	6.25	26.07.12		26.07.16		48.5	102.20	0.02		101.80	102.59		5.63	5.95	3.44	BB-/Baa1/BB+	МГД
Severstal '17	1 000 \$	6.70	25.10.12		25.10.17		63.5	102.30	0.08		101.89	102.71		6.18	6.46	4.35	BB-/Baa3/BB-	МГД
SINEK '15	250 \$	7.70	13.07.12	03.08.12	03.08.15	0.7	36.7	102.08	0.00		100.94	103.23		6.81	7.27	2.60	BBB-/Baa1/BB+	Нефть и газ
SovKomFlot '17	800 \$	5.38	27.10.12		27.10.17		63.6	96.61	0.05		96.21	97.01		6.14	5.59	4.47	BBB-/Baa2/BB+	Транспорт
SPB Bank '17	100 \$	10.50	25.07.12	25.07.12 C	25.07.17	0.4	60.5	91.35	(1.24)		90.98	91.71	492.93		10.91	0.01	отзван/Baa3/	Финансы
TCB '17	100 \$	10.51	18.09.12	18.09.12 C	18.07.17	2.2	60.2	93.13			90.87	95.38	59.82		10.73	0.12	/B2/	Финансы
TKS B '14	175 \$	11.50	21.10.12		21.04.14		21.3	102.03	1.53		101.05	103.00		10.20	10.99	1.54	B/B2/	Финансы
TMK '18	500 \$	7.75	27.07.12		27.01.18		66.6	96.68	0.12		96.19	97.17		8.51	7.73	4.25	/B1/B+	МГД
TNK BP '13	600 \$	7.50	13.09.12		13.03.13		8.0	103.97	(0.01)		103.83	104.11		1.52	7.05</			

Рынок еврооблигаций

Выпуск	Объем, млн	Купон, %	Дата			Месяцев до		Цена	Изм.	Торговый объем, шт	Котировки		Доходность, %			Дюр, лет	Рейтинг F/M/S	Сектор
			кулона	оферты	погаш	офрт	погаш				покупка	продажа	офрт	погаш	текущ			
ЕВРООБЛИГАЦИИ																		
Vimpelcom '18	1 000 \$	9.13	30.10.12		30.04.18		69.6	109.25	0.02		108.87	109.63		7.14	8.22	4.45	/Ba3/BB	Телеком
Vimpelcom '21	1 000 \$	7.75	02.08.12		02.02.21		102.8	99.42	0.16		99.10	99.73		7.84	7.53	5.96	/Ba3/BB	Телеком
Vimpelcom '22	1 500 \$	7.50	01.09.12		01.03.22		115.7	96.52	0.35		96.21	96.83		8.03	7.56	6.52	/Ba3/BB	Телеком
VostExpr '17	43 \$	11.00	27.12.12		27.06.17		59.5										/B1/	Финансы
VTB '12 RUB	30 000 R	6.85	28.11.12		28.11.12		4.6										BBB/Baa1/BBB	Финансы
VTB '12 SGD	400 \$	4.20	11.08.12		11.08.12		1.0										BBB/Baa1/BBB	Финансы
VTB '12 USD	1 200 \$	6.61	31.10.12		31.10.12		3.6	101.46	0.00		101.29	101.63		1.68	6.37	0.30	BBB/Baa1/BBB	Финансы
VTB '13	1 000	2.95	23.12.12		23.12.13		17.4	98.55	(0.01)		98.14	98.95		4.03	2.99	1.37	BBB/Baa1/BBB	Финансы
VTB '13 CHF	400 F	4.00	16.08.12		16.08.13		13.2	101.90	0.00		101.73	102.08		2.22	3.79	1.03	BBB/Baa1/BBB	Финансы
VTB '14 SGD	300 S\$	3.40	06.12.12		06.06.14		22.8	99.67	0.04		99.47	99.88		3.61	3.40	1.79	BBB/Baa1/BBB	Финансы
VTB '15	1 250 \$	6.47	04.09.12		04.03.15		31.7	105.14	0.01		104.83	105.45		4.38	6.02	2.37	BBB/Baa1/BBB	Финансы
VTB '15 CHF	300 F	5.00	17.11.12		17.11.15		40.2	105.44	0.02		105.04	105.84		3.25	4.60	2.98	BBB/Baa1/BBB	Финансы
VTB '16	500 €	4.25	15.02.13		15.02.16		43.2	104.47	0.26		103.94	104.99		2.92	4.00	3.26	BBB/Baa1/BBB	Финансы
VTB '17	1 500 \$	6.00	12.10.12		12.04.17		57.0	102.69	0.02		102.42	102.96		5.35	5.76	4.04	BBB/Baa1/BBB	Финансы
VTB '18 02	750 \$	6.32	22.08.12		22.02.18		67.4	102.92	(0.06)		102.63	103.21		5.70	5.99	4.58	BBB/Baa1/BBB	Финансы
VTB '18 05	2 000 \$	6.88	28.11.12	28.05.13	29.05.18	10.5	70.6	105.30	0.14		105.04	105.57	0.80	5.80	6.48	0.86	BBB/Baa1/BBB	Финансы
VTB '20	1 000 \$	6.55	13.10.12		13.10.20		99.1	101.65	0.12		101.36	101.94		6.29	6.24	6.07	BBB/Baa1/BBB	Финансы
VTB '35	1 000 \$	6.25	30.12.12	30.06.15	30.06.35	35.6	275.8	103.97	0.28		103.62	104.31	4.80	5.93	6.00	2.69	BBB/Baa2/BBB	Финансы
VTB NW '15	400 \$	5.01	29.09.12		29.09.15		38.6	98.70	0.09		98.16	99.24		5.45	5.00	2.89	BBB-/Baa2/BBB	Финансы

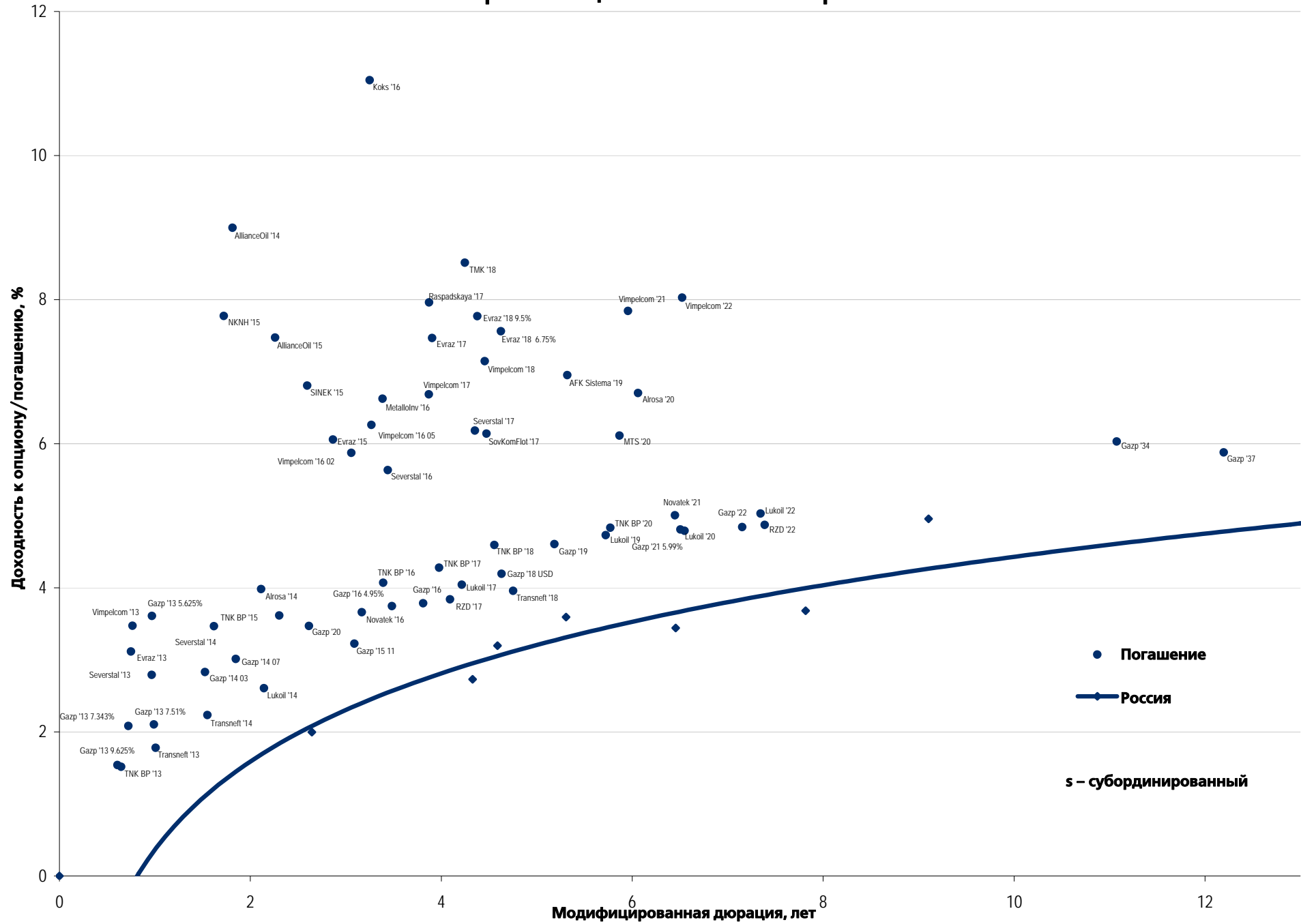
Рынок корпоративных облигаций – Финансовый сектор



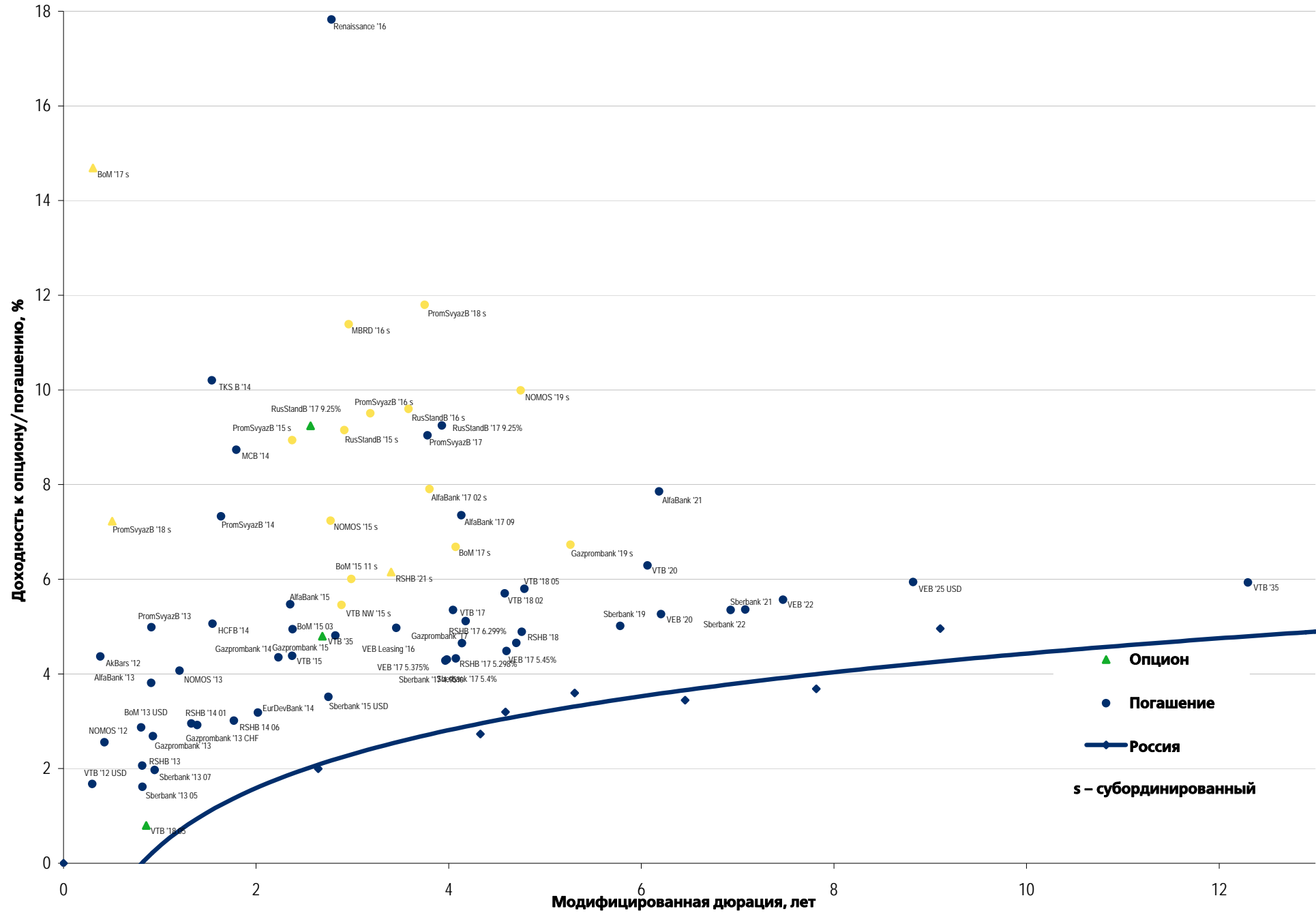


- Погашение
- ♦— ОФЗ
- ♦— Москва

Еврооблигации – Реальный сектор



Еврооблигации – Финансовый сектор



Департамент по операциям с долговыми инструментами

Исполнительный директор, руководитель департамента

Борис Гинзбург, ginzburgbi@uralsib.ru

Управление продаж и торговли

Руководитель управления

Сергей Шемардов, she_sa@uralsib.ru

Управление продаж

Анна Карпова, karpovaam@uralsib.ru

Екатерина Кочемазова, kochemazovaea@uralsib.ru

Дарья Васильева, vasilievada@uralsib.ru

Дмитрий Попов, popovdv@uralsib.ru

Алексей Соколов, sokolovav@uralsib.ru

Яна Шнайдер, shnayderyi@uralsib.ru

Управление по рынкам долгового капитала

Корпоративные выпуски

Артемий Самойлов, samojlovaa@uralsib.ru

Алексей Чекушин, chekushinay@uralsib.ru

Региональные выпуски

Кирилл Иванов, ivanovkv@uralsib.ru

Александр Маргеев, margeevas@uralsib.ru

Сопровождение проектов

Гюзель Тимошкина, tim_gg@uralsib.ru

Галина Гудыма, gud_gi@uralsib.ru

Наталья Грищенко, grischenkovane@uralsib.ru

Аналитическое управление

Руководитель управления

Константин Чернышев, che_kb@uralsib.ru

Дирекция анализа долговых инструментов

Руководитель Дмитрий Дудкин, dudkindi@uralsib.ru

Заместитель руководителя управления

Вячеслав Смольянинов, smolyaninovv@uralsib.ru

Долговые обязательства

Дмитрий Дудкин, dudkindi@uralsib.ru

Надежда Мырсыкова, myrsikovanv@uralsib.ru

Ольга Стерина, sterinaoa@uralsib.ru

Юрий Голбан, golbanyv@uralsib.ru

Антон Табах, tabakhav@uralsib.ru

Андрей Кулаков, kulakovan@uralsib.ru

Татьяна Днепровская, dneprovskata@uralsib.ru

Стратегия

Вячеслав Смольянинов, smolyaninovv@uralsib.ru

Леонид Слипченко, slipchenkola@uralsib.ru

Экономика

Алексей Девятов, devyatovae@uralsib.ru

Наталья Майорова, mai_ng@uralsib.ru

Ольга Стерина, sterinaoa@uralsib.ru

Банки

Леонид Слипченко, slipchenkola@uralsib.ru

Наталья Майорова, mai_ng@uralsib.ru

Наталья Березина, berezinana@uralsib.ru

Анализ рыночных данных

Вячеслав Смольянинов, smolyaninovv@uralsib.ru

Василий Дегтярев, degtyarevwm@uralsib.ru

Дмитрий Пуш, pushds@uralsib.ru

Максим Недовесов, nedovesovmv@uralsib.ru

Нефть и газ

Алексей Кокин, kokinav@uralsib.ru

Станислав Кондратьев, kondratievsd@uralsib.ru

Электроэнергетика

Матвей Тайц, tai_ma@uralsib.ru

Иван Рубинов, rubinoviv@uralsib.ru

Металлургия/Горнодобывающая промышленность

Валентина Богомолова, bogomolovava@uralsib.ru

Телекоммуникации/Медиа/ИТ

Константин Чернышев, che_kb@uralsib.ru

Константин Белов, belovka@uralsib.ru

Николай Дьячков, dyachkovna@uralsib.ru

Минеральные удобрения/

Машиностроение/Транспорт

Денис Ворчик, vorchikdb@uralsib.ru

Артем Егоренков, egorenkovag@uralsib.ru

Потребительский сектор/Недвижимость

Тигран Оганесян, hovhannisyan@uralsib.ru

Александр Шелестович, shelestovich@uralsib.ru

Алексей Андреев, andreevae@uralsib.ru

Редакторская группа

Английский язык

Джон Уолш, walshj@uralsib.ru,

Тимоти Халл, hallt@uralsib.ru

Пол Де Витт, dewittpd@uralsib.ru

Хиссам Латиф, latifh@uralsib.ru

Дизайн

Ангелина Фриденберг, fridenbergav@uralsib.ru

Русский язык

Андрей Пятигорский, pya_ae@uralsib.ru

Евгений Гринкруг, grinkruges@uralsib.ru

Ольга Симкина, sim_oa@uralsib.ru

Степан Чугров, chugrovss@uralsib.ru

Алексей Смородин, smorodinay@uralsib.ru

Настоящий бюллетень предназначен исключительно для информационных целей. Ни при каких обстоятельствах он не должен использоваться или рассматриваться как оферта или предложение делать оферты. Несмотря на то что данный материал был подготовлен с максимальной тщательностью, УРАЛСИБ не дает никаких прямых или косвенных заверений или гарантий в отношении достоверности и полноты включенной в бюллетень информации. Ни УРАЛСИБ, ни агенты компании или аффилированные лица не несут никакой ответственности за любые прямые или косвенные убытки от использования настоящего бюллетеня или содержащейся в нем информации. Все права на бюллетень принадлежат ООО «УРАЛСИБ Кэпитал», и содержащаяся в нем информация не может воспроизводиться или распространяться без предварительного письменного разрешения. © УРАЛСИБ Кэпитал 2012