

Рублевые выпуски

YTM, %	Изменение, б.п.			YTD
	знач.	за ден.	за мес.	
ОФЗ 46020	8.3	-	(7)	37
Газпром-11	7.1	(60)	(108)	(44)
Вымпелком-6/7	9.8	-	(40)	131

Сырьевые рынки

	Изменение, %			YTD
	знач.	за ден.	за мес.	
Золото, \$/унция	1 583	(0.4)	(2.7)	11.4
Urals, \$/барр.	104	0.0	8.9	13.2
S&P Металлы, инд.	1 478	(0.9)	(0.6)	(25.8)
S&P C/x прод., инд.	844	(0.0)	32.3	2.2

Денежный рынок

RUB млрд.	Изменение			YTD
	знач.	за ден.	за мес.	
REPO in CBR	400	(66.8)	45.6	33 176 535
Corr Accounts	828	(20.6)	36.0	(166.8)
Deposits in CBR	80.8	(1.8)	25.0	(552.4)

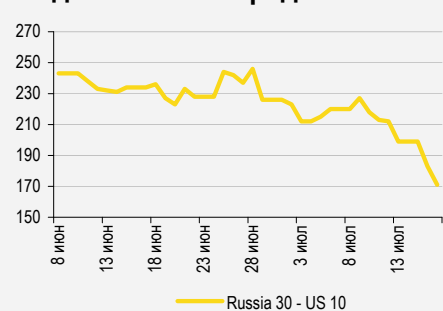
	Изменение, б.п.			YTD
	знач.	за ден.	за мес.	
NDF 1Y, %	6.72	4	5	181
MOSPrime O/N, %	5.80	(5)	(93)	405

USDRUB	Изменение, %			YTD
	знач.	за ден.	за мес.	
USDRUB	32.44	(0.3)	0.3	6.2

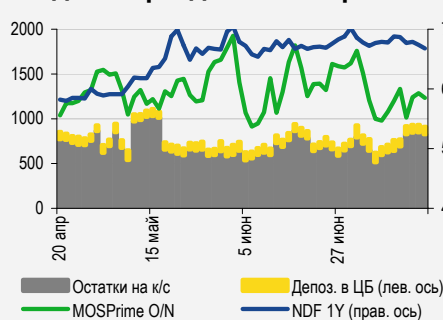
Индексы

б.п.	Изменение, б.п.			YTD
	знач.	за ден.	за мес.	
Russia 30 - UST 10	171	(12)	(63)	18
EMBI + Spread	347	(7.1)	(35.1)	58.5

Индикативные спреды



Индикаторы денежного рынка



Источники: РТС, ММВБ, Bloomberg, оценки УРАЛСИБа

СТРАТЕГИЯ

ВНЕШНИЙ РЫНОК

Вчерашнее выступление Бернанке в Сенате США дало основания ожидать активных действий ФРС на заседании 31 июля – 1 августа. До конца недели мы не прогнозируем резких колебаний рынков, если политики и регуляторы не преподнесут неприятных сюрпризов. На российском рынке еврооблигаций спрос сосредоточен в бумагах с инвестиционными рейтингами, особенно в банковских выпусках. Однако после того, как идеи в этой категории будут отыграны, внимание инвесторов должно переключиться на второй эшелон, где прежде всего интересны евробонды VimpeICom и металлургических компаний. Сегодня торги могут начаться со снижения котировок. стр. 2

ВНУТРЕННИЙ РЫНОК

Снижение кривой ОФЗ продолжилось, госбумаги подорожали почти на 40 б.п. Минфин вполне ожидаемо решил воспользоваться благоприятной конъюнктурой и доразместить два выпуска вместо одного: пятнадцатилетние ОФЗ 26207 (YTM 8,3%) и семилетние ОФЗ 26208 (YTM 7,8%). Нам нравятся оба выпуска, однако спред ОФЗ 26207 к кривой свопов на 25 б.п. шире, чем у ОФЗ 26208. стр. 2

ДЕНЕЖНЫЙ РЫНОК

ЦБ РФ увеличил лимит операций РЕПО до более чем 1 трлн руб. с целью удовлетворения спроса со стороны банков на фондирование в период налоговых платежей. Кроме того, Казначейство России разместило на банковских депозитах 14 млрд руб. Объем средств в системе немного уменьшился, в результате большинство ставок МБК выросло, за исключением индикативной ставки MosPrime по однодневным кредитам, которая снижается второй день подряд. ... стр. 4

МАКРОЭКОНОМИКА

Месяц к месяцу цены производителей снижаются второй месяц подряд (-0,9%), однако год к году их рост ускорился до 4,1% с 3,1% в мае. Восстановление цены Urals и увеличение акцизов могут привести к повышению темпов роста ИЦП в краткосрочной перспективе. Мы ожидаем, что по итогам текущего года цены производителей вырастут на 9%. стр. 5

НОВОСТИ ЭМИТЕНТОВ

РЖД (BBB/BAА1/BBV)

Компания объявила о вторичном размещении выпуска РЖД-14 в объеме до 9,06 млрд руб. по цене не ниже 100% от номинала. Таким образом, эмитент готов дать премию к ОФЗ в размере не более 100 б.п., что нельзя назвать щедрым предложением. стр. 6

Группа НМТП (BB-/BA3/-)

Группа НМТП опубликовала консолидированные операционные результаты за 1 п/г 2012 г., отразившие рост суммарного грузооборота на 6,2% год к году до 82 млн т. Таким образом, группа сумела превзойти рынок по темпам роста. Значительно увеличился объем перевалки сырой нефти в Новороссийском порту, но негативная динамика объемов погрузки нефти и нефтепродуктов в Приморске вызывает обеспокоенность. Облигации переоценены. стр. 7

ТРАНСКОНТЕЙНЕР (-/BA2/BB+)

Компания опубликовала сильные финансовые показатели по МСФО за 1 кв. 2012 г., отразившие значительный рост выручки и EBITDA на фоне повышения рентабельности и снижения долговой нагрузки. Мы ожидаем дальнейшего улучшения финансовых метрик компании к концу года. Облигации неликвидны, и, как следствие, непривлекательны. стр. 7

МТС (BB/BA2/BB+)

Узбекский регулятор предпринимает более решительные шаги в отношении дочки МТС, компании «Уздунробита», и приостанавливает действие ее лицензии на 10 рабочих дней с 17 июля. Влияние на кредитное качество компании даже при самом пессимистическом сценарии будет несущественным. стр. 8

ВКРАТЦЕ

Международное агентство S&P повысило краткосрочный рейтинг Белоруссии до «В» с «С». *Интерфакс.*

СТРАТЕГИЯ

Внешний рынок

Бернанке и Бельгия. Вчерашнее выступление Бена Бернанке в Сенате США частично оправдало ожидания инвесторов. В крайне осторожных терминах глава ФРС выразил озабоченность состоянием американской экономики и рынка труда, дав основания ждать от Федрезерва активных действий на заседании 31 июля – 1 августа. Однако неуверенность продолжает доминировать на рынках. Бельгия, присоединилась к клубу стран, размещающих краткосрочный долг под отрицательную доходность, что отражает растущие ожидания полномасштабного банковского кризиса со стороны европейского бизнеса и неверие в способность регуляторов его предотвратить. Недавняя серия понижений рейтингов итальянских и испанских банков только добавила негатива. В случае небанковских корпораций (которые не могут размещать депозиты в ЕЦБ и не защищены системой страхования вкладов) минимизация риска приводит к уходу в краткосрочный госдолг и отказу от доходности, а также к поиску новых суверенных «тихих гаваней». Попадание в этот список Бельгии, у которой нет высшего кредитного рейтинга и которая не может похвастаться прочным финансовым положением и политической стабильностью, показывает степень накопившихся проблем. На текущей неделе будет публиковаться только рутинная макростатистика, и мы не ожидаем резких колебаний рынков, если политики и регулирующие органы не преподнесут неприятных сюрпризов.

В лидерах роста выпуски банков с инвестиционными рейтингами. Доходность 10-летних казначейских облигаций США уже не первый день остается на уровне 1,5%, а спред суверенного выпуска Russia'30 к 10 UST продолжает сужаться за счет высокого спроса на российский долларовой долг. Вчера спред сузился еще на 10 б.п. до 174 б.п., и российский бенчмарк подорожал на полпроцентного пункта до 124,2% от номинала. Вдоль суверенной кривой цены поднялись в среднем на 40 б.п., тогда как котировки Russia'42 (YTM 4,5%) выросли еще на 1,5 п.п. Основной интерес инвесторов вновь сконцентрировался в наиболее качественных бумагах, тогда как спрос на второй эшелон был более скромным. На наш взгляд, когда все идеи в первом эшелоне будут отыграны, инвесторы обратят внимание на бумаги с рейтингом ниже инвестиционного, среди которых в первую очередь интересны выпуски VimpelCom Ltd. и металлургов. По итогам вчерашней сессии лидерами роста вновь оказались квазисуверенные банки: VEBBANK'25 (YTM 5,5%) подорожал на 1,7 п.п., почти на 1 п.п. в цене выросли такие выпуски, как VEBBANK'20 (YTM 4,8%), SBERRU'19 (YTM 4,5%), SBERRU'21 (YTM 4,9%), SBERRU'22 (YTM 5%), RSHB'18 (YTM 4,3%) и ALFARU'17 (YTM 6,3%). Бумаги нефтегазового сектора прибавили 40–60 б.п. Сегодня торги могут начаться со снижения, принимая во внимание негативный внешний фон: азиатские площадки и фьючерсы на американские фондовые индексы с утра демонстрируют отрицательную динамику.

*Антон Табах, CFA, tabakhav@uralsib.ru
Ольга Стерина, sterinaoa@uralsib.ru*

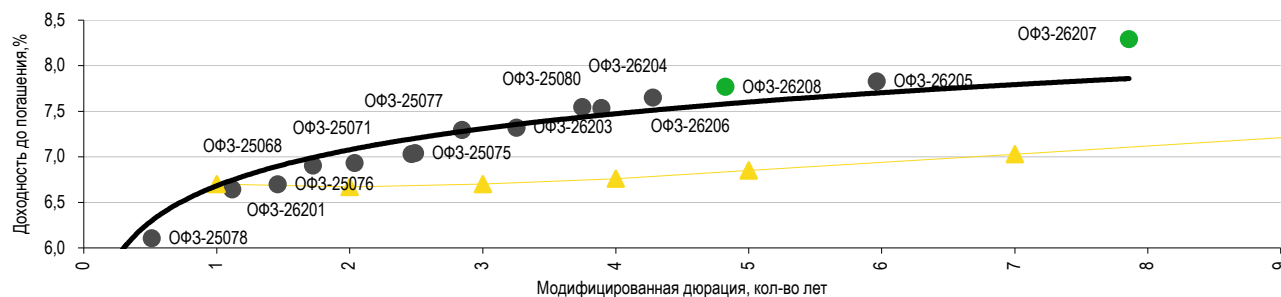
Внутренний рынок

Минфин предложит два выпуска – каждый на 15 млрд руб. Вчера российские госбумаги продолжили дорожать, прибавив в цене еще в среднем 40 б.п., причем объемы торгов вновь были высокими. На полпроцентного пункта выросла цена пятилетних ОФЗ 25080 (YTM 7,6%) и ОФЗ 26206 (YTM 7,7%), пятнадцатилетних ОФЗ 26207 (YTM 8,3%), девятилетних ОФЗ 26205 (YTM 7,9%) и семилетних ОФЗ 26208 (YTM 7,8%). На фоне высокого спроса на российский госдолг и снижения ставок Минфин решил увеличить объем предложения на сегодняшнем аукционе и разместить два выпуска на 30 млрд руб. Изначально министерство собиралось предложить участникам только семилетние ОФЗ 26208 (YTM 7,8%) на 15 млрд руб., однако вчера добавило и пятнадцатилетние ОФЗ 26207 (YTM 8,3%) – также на 15 млрд руб. Решение Минфина не стало для нас неожиданным, учитывая благоприятную в настоящее время конъюнктуру для привлечения заемных средств. Как мы уже писали, предыдущий аукцион по ОФЗ 26208 состоялся в конце июня и прошел достаточно неплохо (более половины из 39 млрд руб. было продано под 8,5%). А пятнадцатилетний выпуск доразмещался на прошлой неделе и тоже успешно: при более чем двукратном спросе объем размещения составил почти 15 млрд руб. под 8,65%. Вчерашний ориентир для пятнадцатилетнего выпуска составил 8,27–8,32%, тогда как заявки на покупку бумаги выставлялись по 8,3%. Это означает, что аукцион, скорее всего, пройдет вблизи верхней границы ориентира. Что касается семилетнего выпуска, то ориентир составляет 7,75–7,80%, тогда как на вторичном рынке доходность выпуска была 7,76–7,79%, что тоже подразумевает доразмещение вблизи верхней границы. Нам нравятся

оба выпуска, и мы рекомендуем принять участие в аукционе. Тем инвесторам, которые не боятся брать на себя рыночный риск, мы советуем покупать пятнадцатилетние ОФЗ 26207, спред которых к рублевым свопам на 25 б.п. шире, чем у ОФЗ 26208.

Можно покупать оба выпуска

Кривая доходностей ОФЗ и кривая рублевых свопов



Источник: ММББ, Bloomberg

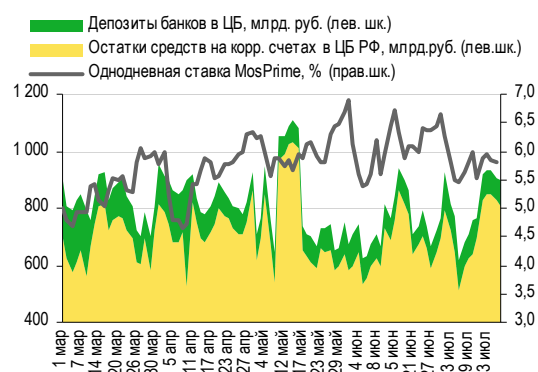
Ольга Стерина, sterinaoa@uralsib.ru

ДЕНЕЖНЫЙ РЫНОК

Центробанк увеличил лимит РЕПО для поддержания ликвидности в период налоговых платежей

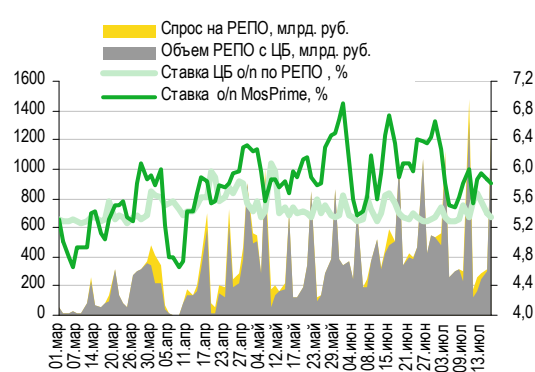
Уровень средств на счетах в ЦБ несколько снизился. Совокупный объем средств в банковской системе незначительно уменьшился: остатки на корсчетах кредитных организаций в Банке России сократились на 17,4 млрд руб. до 810,5 млрд руб., а депозиты банков в ЦБ увеличились на 8,3 млрд руб. до 89,1 млрд руб. Индикативная ставка MosPrime по однодневным кредитам снизилась на 5 б.п., составив 5,8%, тогда как другие ставки прибавили 1–3 б.п., в частности, шестимесячная подросла на 1 б.п., достигнув 7,44%. Вчера ЦБ РФ увеличил лимит РЕПО до 1,590 млрд руб. с целью поддержать ликвидность в течение периода налоговых платежей. Объем этих операций составил 1,249 млрд руб., из которых на семидневные кредиты пришлось 1,014 млрд руб., а на однодневные – 235 млрд руб. Средняя однодневная ставка РЕПО опустилась на 7 б.п. относительно предыдущей сессии до 5,33%. Вчера Федеральное казначейство предложило для размещения на 28-дневных банковских депозитах 50 млрд руб. временно свободных бюджетных средств, однако фактически заимствовано было лишь 14 млрд руб. под 6,5%. Средства поступят на счета сегодня. С другой стороны, сегодня банкам предстоит вернуть в бюджет 5,3 млрд руб., таким образом, чистый приток составит 8,7 млрд руб. Следующий налог предстоит платить только в пятницу, поэтому сегодня изменения ставок на денежном рынке, скорее всего, будут минимальными.

Совокупные средства банков в ЦБ РФ, млрд руб., и однодневная ставка MosPrime, %



Источники: ЦБ РФ

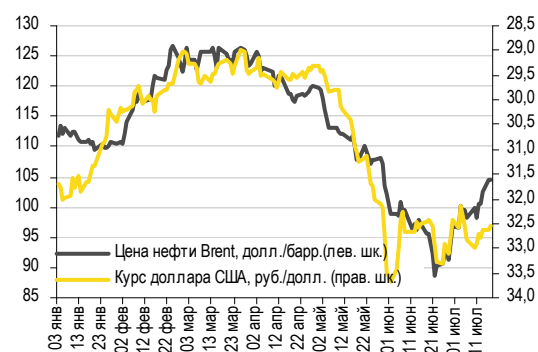
Объем операций РЕПО с ЦБ и однодневные ставки по РЕПО и на МБК



Источники: ЦБ РФ

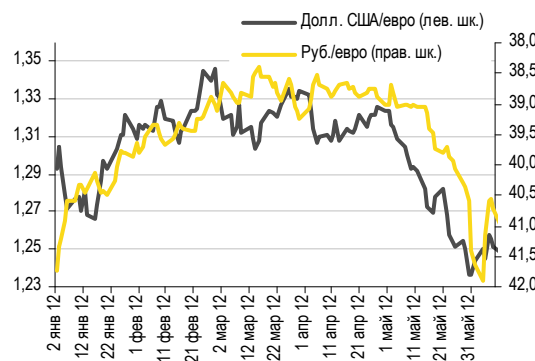
Рубль продолжил расти. Вчера поддержку российской валюте оказали растущие цены на нефть, в результате на ММВБ она смогла укрепиться к доллару на семь копеек до 32,54 руб./долл., а относительно евро – на 20 копеек до 39,71 руб./евро. Стоимость бивалютной корзины опустилась на 13 копеек до 35,77 руб. Сегодня ситуация несколько изменилась – цены на нефть корректируются, однако по-прежнему остаются достаточно высокими (стоимость Brent пока находится у отметки 105 долл./барр., а котировки WTI колеблются вблизи 89 долл./барр.). Таким образом, мы ожидаем, что сегодня рубль может незначительно подешеветь и будет торговаться в диапазоне 32,5–32,6 руб./долл.

Курс руб./долл. и цена барреля нефти Brent, долл.



Источники: Bloomberg, ММВБ

Курс евро относительно доллара США и рубля



Источники: Bloomberg, ММВБ

Наталья Майорова, mayorovang@uralsib.ru

МАКРОЭКОНОМИКА

Рост цен производителей в ближайшем будущем может ускориться на фоне повышения стоимости нефти и роста акцизов

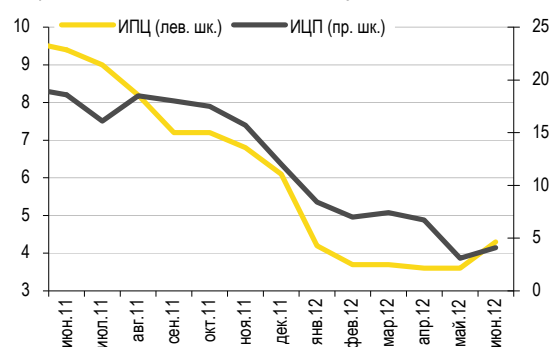
Индекс цен производителей падает второй месяц подряд... Цены производителей, как и в прошлом месяце, снизились: в июне ИЦП опустился на 0,9% месяц к месяцу, а в мае – на 2,4%. Однако динамика оказалась хуже ожиданий – консенсус-прогноз предполагал снижение на 0,4%, а мы считали, что показатель останется на уровне предыдущего месяца. Тем не менее относительно уровня годичной давности цены производителей ускорили рост до 4,1% с 3,1% в мае.

...вследствие снижения нефтяных цен. И вновь основной причиной падения ИЦП стал сырьевой сектор. Цены в добывающем секторе опустились на 3,6% месяц к месяцу после падения на 8,8% месяцем ранее, но несмотря на это год к году рост цен ускорился до 10,9% с 8,1% в мае. Нефть подешевела еще на 6,6% месяц к месяцу после снижения ее стоимости на 15,2% в мае, цена на сжижение газа снизилась на 3,5% за тот же период. Средняя цена Urals в июне ушла вниз на 13,5%, достигнув 93,7 долл./барр. В то же время услуги на добычу нефти и газа за месяц подорожали на 5,5%. Цены в добывающем секторе без учета топливно-энергетических товаров выросли на 0,6% месяц к месяцу, однако год к году их рост несколько замедлился – до 4,5% с 4,7% в мае. В секторе производства и распределения электроэнергии, газа и воды цены продолжили снижаться (–1% месяц к месяцу и –3,9% год к году в июне против –4,1% год к году а мае). За отчетный период цены выросли лишь в обрабатывающем секторе: +0,2% месяц к месяцу за счет подорожания производства металлопродукции на 1,4% месяц к месяцу. Год к году рост цен здесь ускорился до 3,6% с 2,9% в мае.

Восстановление цен на нефть и рост акцизов подтолкнут ИЦП вверх. В июне рост год к году ускорили как потребительские цены, так и цены производителей, и на фоне повышения инфляционных рисков тенденция в краткосрочной перспективе сохранится. Проведенная 1 июля индексация тарифов приведет к ускорению роста ИЦП, но с некоторым временным лагом. Начиная с апреля цена Urals снижалась, а в июле начала корректироваться вверх. Кроме того, с 1 июня были увеличены акцизы на бензин. Оба эти фактора в ближайшем будущем будут способствовать повышению цен производителей. Мы сохраняем наше мнение, что по итогам 2012 г. рост ИЦП составит 9%.

В июне инфляция ускорилась год к году

Динамика потребительских цен и цен производителей, % год к году



Источники: Росстат

Алексей Девятов, devyatovae@uralsib.ru
Ольга Стерина, sterinaoa@uralsib.ru

НОВОСТИ ЭМИТЕНТОВ

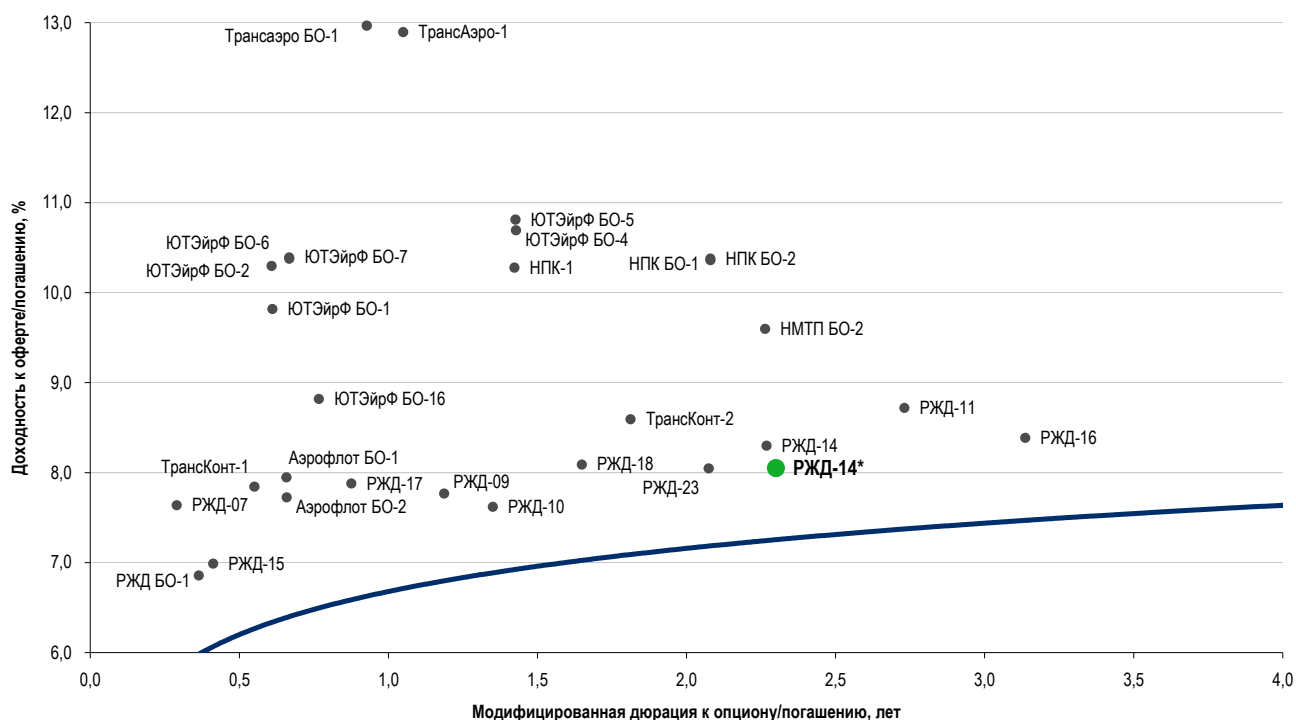
РЖД (ВВВ/Ваа1/ВВВ)

Вторичное размещение выпуска серии 14

Эмитент готов предложить премию к ОФЗ в размере не более 100 б.п. Вчера РЖД объявили о намерении вторично разместить до 9,06 млрд руб. выпуска РЖД-14, 60% которого было выкуплено у держателей по оферте в апреле. Сбор заявок продлится до сегодняшнего вечера. Ставка купона до погашения в апреле 2015 г. установлена на уровне 7,85%. Эмитент готов продать бумаги по цене не менее 100% от номинала, то есть максимальная премия к ОФЗ, которую готова предложить компания, составит порядка 100 б.п. Для сравнения, биды по выпуску сейчас находятся на уровне 99,7%, а выпуски других госкомпаний с инвестиционными рейтингами торгуются со спредами примерно на 50 б.п. шире. Таким образом, предложение РЖД нельзя назвать щедрым. Инвесторам, стремящимся повысить доходность портфеля, но не желающим существенно увеличивать риск, можно рекомендовать участвовать в размещении при цене не выше 100% от номинала, однако необходимо упомянуть о том, что ликвидность выпуска, скорее всего, будет низкой.

Не самое щедрое предложение

Облигации транспортных компаний по состоянию на 17 июля 2012 г.



Источники: ММВБ, оценка УРАЛСИБа

Надежда Мырскова, myrsikovanv@uralsib.ru

Группа НМТП (ВВ-/Ва3/-)

Рост грузооборота в июне

С начал года грузооборот увеличился на 6%... Группа НМТП опубликовала консолидированные операционные результаты за 1 п/г 2012 г., отразившие рост суммарного грузооборота на 6,2% (*здесь и далее – год к году*) до 82 млн т по сравнению с ростом на 5,4% в среднем по российской отрасли. За отчетный период оборот сырой нефти увеличился на 2,5% год к году до 57 млн т, нефтепродуктов – на 2,3% до 9,1 млн т, черных металлов – на 27% до 4,7 млн т. Грузооборот железной руды упал на 49% до 1,0 млн т, тогда как объем переработки контейнеров вырос на 1,7% до 319 тыс. ДФЭ.

...на фоне роста объемов перевалки зерна. Рост суммарного грузооборота НМТП обеспечен, в частности, увеличением объемов перевалки зерна. Кроме того, отмечено значительное повышение объемов погрузки нефти в порту Новороссийска. Группа также смогла нарастить оборот наливных грузов, однако обеспокоенность вызывает негативная динамика грузооборота нефти и нефтепродуктов в приморском порту – показатель снижается третий месяц подряд.

Облигации выглядят переоцененными. Финансовые показатели за 2 кв. 2012 г., по нашему мнению, должно поддержать быстрое восстановление грузооборота зерна после отмены запрета на его экспорт в июле 2011 г. Июнь стал последним месяцем значительного роста объемов перевалки зерна после отмены запрета. Таким образом, в следующем месяце эффект низкой базы исчезнет, а недавнее наводнение на Юге России должно негативно отразиться на грузообороте Новороссийского порта в июле. Группа НМТП опубликовала в целом неплохие операционные результаты за отчетный период, однако мы по-прежнему считаем выпуск НМТП БО-2 переоцененным: бумаги торгуются примерно на одном уровне с бондами Вымпелкома, Теле2 и Металлоинвеста, хотя долговая нагрузка последних на порядок ниже.

*Надежда Мырсыкова, myrsikovanv@uralsib.ru
Денис Ворчик, vorchikdb@uralsib.ru*

Трансконтейнер (-/Ва2/ВВ+)

Стабильно высокие результаты; опубликованы финансовые показатели за 1 кв. 2012 г. по МСФО

Квартальное восстановление рентабельности. Выручка, скорректированная на стоимость услуг третьих сторон, увеличилась в 1 кв. 2012 г. на 46,5% (*здесь и далее – год к году, если не указано иное*) до 8,5 млрд руб. EBITDA выросла на 61,5% до 2,4 млрд руб., а чистая прибыль удвоилась до 1,2 млрд руб. Контроль над операционными расходами способствовал повышению рентабельности по скорректированной EBITDA на 3,5 п.п. год к году и на 6,6 п.п. за квартал до 37,7%, несмотря на рост коэффициента порожнего пробега на 3,2 п.п. до 39,3%, что, по словам компании, временное явление, вызванное перераспределением контейнеров в ожидании роста спроса во 2 кв. Таким образом, в последующих периодах положительная динамика рентабельности может сохраниться. Трансконтейнер по-прежнему довольно оптимистически оценивает перспективы 2 п/г и рассчитывает на дальнейшее улучшение операционных и финансовых показателей, в том числе за счет гибкой ценовой и инвестиционной политики.

Основным двигателем роста остаются транзитные перевозки. Наилучшую динамику в структуре услуг компании вновь показали транзитные перевозки, которые в отчетном периоде увеличились более чем вчетверо, а их доля в совокупной перевозке контейнеров увеличилась с 1,8% до 6,4%. Опережающими темпами росли и экспортные перевозки (+17,4% до 90,6 тыс. ДФЭ), тогда как основные для компании перевозки на домашних маршрутах увеличились лишь на 4,3% до 186,8 тыс. ДФЭ. Совокупные контейнерные перевозки выросли на 10,7% до 346,8 тыс. ДФЭ. Таким образом, операционные показатели выглядят намного слабее на фоне впечатляющих финансовых результатов, к тому же вследствие усиливающейся конкуренции в отрасли рыночная доля Трансконтейнера снизилась еще на 1 п.п. (до 50%).

Скромные капзатраты при высоких денежных потоках, долговая нагрузка продолжает снижаться. В 1 кв. операционный денежный поток Трансконтейнера составил 1,9 млрд руб., тогда как на инвестиции компания направила лишь 601 млн руб. Благодаря аккумулированному на счетах остатку денежных средств чистый долг Трансконтейнера сократился на 24,1% до 5,4 млрд руб., а показатель Чистый долг/EBITDA снизился с 0,83 на начало года до 0,57. Компания подтвердила предыдущие планы по капзатратам на весь 2012 г. в размере 7,1 млрд руб., для финансирования которых, по нашим расчетам, ей с запасом хватит средств от операционной деятельности. Временная структура долга в отчетном периоде несколько ухудшилась за счет реклассификации части долга из долгосрочного в краткосрочный, в итоге доля краткосрочной задолженности выросла с 11,0% до 42,9%. Тем не менее, денежные средства Трансконтейнера на конец 1 кв. практически полностью покрывали его краткосрочный долг, и у компании не

должно возникнуть проблем с обслуживанием обязательств. Более того, если компания не последует примеру конкурентов и не станет скупать активы, можно ожидать дальнейшего снижения ее левереджа.

Рост выручки и EBITDA на фоне повышения рентабельности и снижения долговой нагрузки

Основные финансовые показатели Трансконтейнера по МСФО, млрд руб.

	2010	6M11	9M11	2011	3M12	3M11	Изм. за год, %
Выручка	22 841	13 804	21 971	30 876	8 534	6 402	33,3
Выручка, скор.*	16 502	9 967	16 088	22 701	6 453	4 404	46,5
ЕБИТДА	4 427	3 408	6 392	8 448	2 434	1 507	61,5
Чистая прибыль	928	1 417	2 992	3 810	1 202	586	105,1
							Изм. 3M12 / 2011, %
Совокупный долг**	7 026	9 341	9 295	9 348	9 188		(1,7)
Краткосрочный долг	658	878	974	1 032	3 946		282,4
Денежные средства	1 291	2 122	3 495	2 300	3 836		66,8
Чистый долг	5 735	7 219	5 800	7 048	5 352		(24,1)
Собственный капитал	19 376	21 114	23 020	23 928	24 900		4,1
Активы	33 631	37 951	40 497	41 476	41 589		0,3
Коэффициенты							
Норма EBITDA (%)	19,38	24,69	29,09	27,36	28,52	23,54	
Норма EBITDA корр. (%)	26,83	34,19	39,73	37,21	37,72	34,22	
EBITDA/проц. расходы	5,31	9,49	11,77	10,87	14,07	8,92	
Долг** / EBITDA	1,59	1,63	1,26	1,11	0,98		
Чистый долг** / EBITDA	1,30	1,26	0,78	0,83	0,57		
Долг** / Собств. капитал	0,36	0,44	0,40	0,39	0,37		

* Без учета расходов по услугам, оказанным третьими лицами

** С учетом обязательств по лизингу (МСФО)

Источники: данные компании, оценка УРАЛСИБа

Облигации неликвидны. Бонды Трансконтейнера котируются со спредами порядка 50–70 б.п. к облигациям РЖД и, несмотря на отличные финансовые метрики эмитента, непривлекательны в связи с отсутствием в них ликвидности. Наши фавориты в транспортном секторе – выпуски НПК БО-1 и БО-2 (УТМ 10,4%, 230 б.п. к кривой РЖД), более высокая доходность которых, по нашему мнению, с лихвой компенсирует более слабые кредитные метрики Globaltrans, тогда как по масштабам деятельности последняя даже превосходит Трансконтейнер.

Надежда Мырсыкова, myrsikovanv@uralsib.ru

МТС (ВВ/Ва2/ВВ+)

Проблемы с узбекской «дочкой» усугубляются

Оказание услуг приостановлено на 10 дней. Узбекский регулятор предпринимает более решительные шаги в отношении «дочки» МТС в Узбекистане, компании «Уздунробита». Действие лицензии последней приостановлено на 10 рабочих дней с 17 июля в связи с невыполнением предписаний контролирующего органа. Напомним, что нарушения были выявлены в начале лета после проверок деятельности Уздунробиты, по результатам которых власти предъявили компании претензии и отключили часть сотовых вышек. МТС считает обвинения необоснованными, а действия регулятора – не соответствующими уголовно-процессуальному законодательству и принимает все меры для защиты своих прав.

Влияние на облигации МТС минимальное. Мы полагаем, что данный вопрос во многом политический, и предсказать дальнейшее развитие событий практически невозможно. Но даже при самом пессимистическом сценарии, то есть в случае потери дочерней компании в Узбекистане, как это произошло в Туркменистане и Киргизии, влияние на финансы МТС будет несущественным. Доля узбекской «дочки» в выручке и OIBDA МТС составляет лишь 4% по итогам 1 кв. 2012 г. А списания МТС в случае потери Уздунробиты вряд ли превысят 800 млн долл. и лишь приведут к небольшому снижению долговой нагрузки в терминах Долг/OIBDA (1,5 по итогам 1 кв. 2012 г.), не вызвав изменений в денежных средствах. К тому же, при продолжающемся давлении на компанию вполне вероятно, что МТС продаст свои активы в Узбекистане, частично компенсировав убытки.

Предыдущие публикации по теме:

22 мая 2012 г. МТС – Кредитное качество по-прежнему на высоте. Отчетность по US GAAP за 1 кв. 2012 г.
http://www.uralsibcap.ru/products/download/120522_FI_MTS_1Q12%20Results.pdf?docid=13001&lang=ru

Юрий Голбан, golbanv@uralsib.ru

КАЛЕНДАРЬ ПРЕДСТОЯЩИХ СОБЫТИЙ

Долговой рынок

18 июля	Размещение Чувашия-34009 (1,5 млрд руб.).
19 июля	Оферта Интерград-01 (0,9 млрд руб.). Погашение МДМ Банк-07 (5 млрд руб.). Погашение Пеноплэкс Финанс-02 (2,5 млрд руб.).
23 июля	Оферта Росгосстрах-01 (4 млрд руб.). Оферта Газпром нефть-03 (8 млрд руб.).
24 июля	Оферта Московский Кредитный банк-07 (2 млрд руб.).
26 июля	Оферта МТС-05 (15 млрд руб.).
30 июля	Оферта Мечел-04 (5 млрд руб.). Оферта Копейка БО-01 (3 млрд руб.).
31 июля	Оферта Ипотечное Агентство Республики Татарстан-01 (1 млрд руб.).
1 августа	Оферта Ростелеком-11 (3 млрд руб.). Оферта Банк Стройкредит БО-01 (1 млрд руб.). Оферта Банк Стройкредит БО-02 (1 млрд руб.). Погашение ОФЗ-25073 (150 млрд руб.).
2 августа	Оферта ЛОКО-Банк-05 (2,5 млрд руб.). Погашение Мираторг Финанс-01 (2,5 млрд руб.).
3 августа	Оферта ГЛОБЭКСБАНК БО-04 (3 млрд руб.). Оферта ГЛОБЭКСБАНК БО-06 (2 млрд руб.). Оферта СИНЕК-2015 (250 млн долл.).
6 августа	Погашение Лукойл БО-01 (5 млрд руб.). Погашение Лукойл БО-02 (5 млрд руб.). Погашение Лукойл БО-03 (5 млрд руб.). Погашение Лукойл БО-04 (5 млрд руб.). Погашение Лукойл БО-05 (5 млрд руб.).
7 августа	Погашение Мой Банк-03 (1,5 млрд руб.). Погашение Московский Кредитный банк-06 (2 млрд руб.). Погашение Первое коллекторское бюро-01 (1 млрд руб.).

Денежный рынок

18.июл	Банки вернут Минфину 5,3 млрд руб.
20.июл	Выплата 1/3 НДС за 2 кв. 2012 г.
25.июл	Выплата НДСПИ и акцизов
25.июл	Банки вернут Минфину 10 млрд руб.
30.июл	Выплата налога на прибыль

КАЛЕНДАРЬ ОФЕРТ

Дата оферты	Выпуск	Объем выпуска, млн руб.	Цена оферты, %	Ставка предыдущег о купона, %	Новая ставка купона, %	Дата следующей оферты / погашения
23.07.12	Росгосстрах-01	4 000	100	10,0	-	-
	Газпром нефть-03	8 000	100	14,75	1,0	15 января 2013
24.07.12	Московский Кредитный банк-07	2 000	100	9,76	9,5	22 января 2013
26.07.12	МТС-05	15 000	100	14,25	-	-
30.07.12	Мечел-04	5 000	100	19,0	-	-
	Копейка БО-01	3 000	100	9,5	7,0	13 июля 2013
31.07.12	Ипотечное Агентство Республики Татарстан-01	1 000	100	8,5	10,0	29 января 2013
01.08.12	Ростелеком-11	5 000	100.25 Call	11,7	11,7	-
	Банк Стройкредит БО-01	1 000	100	9,9	-	-
	Банк Стройкредит БО-01	1 000	100	9,9	-	-
02.08.12	ЛОКО-Банк-05	2 500	100	8,1	10,1	1 августа 2013
03.08.12	СИНЕК-2015	\$250	100	7,7	7,7	3 августа 2015
	ГЛОБЭКСБАНК БО-04	3 000	100	6,95	-	-
	ГЛОБЭКСБАНК БО-06	2 000	100	6,95	-	-
09.08.12	ВТБ-Лизинг Финанс-08	5 000	100	7,8	-	-
	Фортум-02	5 000	100	6,5	-	-

Рынок рублевых облигаций

Выпуск	Объем, млн	Купон, %	Дата			Месяцев до		Цена	Изм.	Торговый объем, шт	Котировки		Доходность, %			Дюр, лет	Рейтинг F/M/S	Сектор
			купона	оферты	погаш	офрт	погаш				покупка	продажа	офрт	погаш	текущ			
КОРПОРАТИВНЫЕ РУБЛЕВЫЕ ОБЛИГАЦИИ																		
Uranium-1	16 500 R	9.75	05.12.12	05.12.16	24.11.21	52.7	112.3				99.25	100.25					МГД	
Абсолют БО-2	5 000 R	9.00	26.09.12	29.03.13	26.03.15	8.4	32.3				98.50	100.39					ВВ+/Ва3/	
Абсолют-5	1 800 R	8.00	01.08.12	30.07.14	27.07.16	24.4	48.4	96.50		33 150	93.01	97.75	10.18		7.99	1.68	ВВ+/Ва3/	
Авангард-3	1 500 R	9.25	09.11.12		10.05.13		9.8					100.25					/B2/	
АвтоВАЗ-4	5 000 R	0.10	20.11.12		20.05.14		22.1										B-/	
Автодор-1	3 000 R	9.75	04.12.12		29.11.16		52.5				100.90	101.50					Строительство	
АИЖК 2011 1-1	2 258 R	9.00	15.08.12		15.02.44		379.2										Финансы	
АИЖК 2011 1-2	1 129 R	3.00	15.08.12		15.02.44		379.2										Финансы	
АИЖК 2011 2-1	7 457 R	8.25	15.09.12		15.09.43		374.2				100.15	100.35					/Ваа3/	
АИЖК 2011 2-2	7 457 R	6.00	15.09.12		15.09.43		374.2										/Ваа3/	
АИЖК-05	1 320 R	7.35	15.10.12		15.10.12		3.0				99.99	100.10					/Ваа1/BBB	
АИЖК-06	2 000 R	7.40	15.10.12		15.07.14		23.9				99.00	100.00					/Ваа1/BBB	
АИЖК-07	4 000 R	7.68	15.10.12		15.07.16		48.0										/Ваа1/BBB	
АИЖК-08	3 000 R	7.63	15.09.12	25.03.14	15.06.18	20.3	71.0				97.60	99.50					/Ваа1/BBB	
АИЖК-09	5 000 R	7.49	15.08.12	15.02.15 C	15.02.17	31.0	55.0				93.00	99.00					/Ваа1/BBB	
АИЖК-10	6 000 R	8.05	15.08.12		15.11.18		76.0										/Ваа1/BBB	
АИЖК-11	10 000 R	8.20	15.09.12		15.09.20		98.0				91.00	100.00					/Ваа1/BBB	
АИЖК-12	7 000 R	10.50	15.12.12		15.12.13		17.0	103.05		440 223	102.50	103.50			10.10		/Ваа1/BBB	
АИЖК-13	7 000 R	10.50	15.10.12		15.04.18		69.0				111.70	112.70					/Ваа1/BBB	
АИЖК-14	7 000 R	10.50	15.11.12		15.05.23		130.0				114.15	114.50					/Ваа1/BBB	
АИЖК-15	7 000 R	10.50	15.09.12		15.09.28		194.1				116.20	116.50					/Ваа1/BBB	
АИЖК-16	10 000 R	8.25	15.09.12		15.09.21		110.0				96.00	97.95					/Ваа1/BBB	
АИЖК-17	8 000 R	9.05	15.10.12		15.04.22		117.0				102.30	103.50					/Ваа1/BBB	
АИЖК-18	7 000 R	8.00	15.10.12	18.04.16	15.07.23	45.1	132.0					99.00					/Ваа1/BBB	
АИЖК-19	6 000 R	7.70	15.08.12	19.05.15	15.11.24	34.1	148.1										/Ваа1/BBB	
АИЖК-20	5 000 R	8.60	15.09.12		15.12.27		185.1				99.80	102.50					/Ваа1/BBB	
АИЖК-21	15 000 R	8.80	15.08.12		15.02.20		91.0					100.10					/Ваа1/BBB	
АИЖК-22	15 000 R	7.70	15.10.12		15.07.24		144.0										/Ваа1/BBB	
АИЖК-23	14 000 R	7.94	15.09.12	18.09.12	15.12.29	2.1	209.1										/Ваа1/BBB	
АиФ-2	1 000 R	12.75	21.12.12		21.12.12		5.2	100.50	(0.30)	40 000	100.41	100.85	11.81	12.58	0.38		Медиа	
АкБарс-5	5 000 R	9.00	16.10.12		15.10.13		15.0				99.50	99.95					ВВ-/B1/	
Акрон-2	3 500 R	8.20	20.09.12		19.09.13		14.1				98.02	104.99					V+/B1/	
Акрон-3	3 500 R	9.85	21.11.12		20.11.13		16.1				101.10						V+/B1/	
Акрон-4	3 750 R	7.95	27.11.12	29.05.14	18.05.21	22.4	106.1										V+/B1/	
Акрон-5	3 750 R	7.95	27.11.12	29.05.14	18.05.21	22.4	106.1										V+/B1/	
Алроса-20	3 000 R	8.95	25.09.12		23.06.15		35.2				101.40	110.55					ВВ-/Ва3/BB-	
Алроса-21	8 000 R	8.25	20.09.12	25.06.13	18.06.15	11.3	35.0	100.43	(0.07)	151 000	98.06	100.65	7.99		8.17	0.83	ВВ-/Ва3/BB-	
Алроса-22	8 000 R	8.25	25.09.12	28.06.13	23.06.15	11.4	35.2	100.40	(0.10)	100	100.40	100.65	8.03		8.18	0.84	ВВ-/Ва3/BB-	
Алроса-23	7 000 R	8.95	20.09.12		18.06.15		35.0				101.40	101.90					ВВ-/Ва3/BB-	
АльфаБанк-1	5 000 R	8.25	07.08.12	06.02.14	02.02.16	18.7	42.6	99.71	(0.09)	12 000	99.10	99.95	8.63		7.98	1.32	ВВВ-/Ва1/BB	
АльфаБанк-2	5 000 R	9.25	07.12.12	11.06.13	02.12.16	10.8	52.6	101.10	(0.07)	2 500	101.10	101.37	8.09		9.06	0.80	ВВВ-/Ва1/BB	
АльянсНК БО-1	5 000 R	9.25	07.08.12		04.02.14		18.6	98.44	(0.13)	786	95.31	99.79			9.02	1.29	V//B+	
АльянсНК-3	5 000 R	9.75	31.07.12	01.08.13	21.07.20	12.5	96.2				95.01	100.00					V//B+	
АльянсНК-4	5 000 R	8.85	11.12.12	09.06.16	01.06.21	46.8	106.6				85.00	94.99					V//B+	
АльянсНК-6	7 000 R	8.85	14.12.12	15.06.16	04.06.21	47.0	106.7				85.51	95.50					V//B+	
АТБ-1	1 500 R	10.25	27.10.12	06.05.13	30.04.15	9.6	33.4	100.28	0.08	83 988	100.25	100.49	10.06		9.99	0.69	Финансы	
АтомЭнПром-6	10 000 R	7.50	15.08.12		15.08.14		25.0					100.00					//BBB-	
Аэрофлот БО-1	6 000 R	7.75	08.10.12		08.04.13		8.7	100.30		7	100.02	100.30	7.43		7.57	0.66	ВВ+//	
Аэрофлот БО-2	6 000 R	7.75	08.10.12		08.04.13		8.7				95.00	100.30					ВВ+//	
Аэроэкспресс-1	3 500 R	11.00	20.07.12		13.01.17		54.0										Транспорт	
БалтИмБ-2	1 500 R	9.00	13.09.12	17.09.13	10.09.15	14.0	37.8										/B3/	
БанкМосквы-2	10 000 R	7.55	03.08.12		01.02.13		6.5	99.75	0.00	30 000	99.20	99.85	8.18		7.32	0.49	ВВВ//Ва2/	
БанкСПб БО-1	5 000 R	8.25	09.10.12	11.10.12	09.04.13	2.8	8.7										отзван/Ва3/	
БанкСПб БО-2	5 000 R	9.00	24.09.12		23.09.13		14.2	100.49	1.59	62 500	99.51	99.90	8.72		8.72	1.03	отзван/Ва3/	
БанкСПб БО-4	3 000 R	8.50	13.12.12	17.12.12	12.12.13	5.0	16.9				99.88	100.40					отзван/Ва3/	
Башнефть БО-1	10 000 R	9.35	04.12.12	05.12.13	02.12.14	16.6	28.5	101.78		47 940	101.71	101.93	8.11		9.09	1.22	ВВ//Ва2/	
Башнефть-1	15 000 R	12.50	18.12.12	22.12.12	13.12.16	5.2	52.9	102.12	0.01	1 412	102.02	102.20	7.40		12.13	0.39	ВВ//Ва2/	
Башнефть-2	15 000 R	12.50	18.12.12	22.12.12	13.12.16	5.2	52.9				101.80	102.20					ВВ//Ва2/	
Башнефть-3	20 000 R	12.50	18.12.12	22.12.12	13.12.16	5.2	52.9				101.00	102.50					ВВ//Ва2/	
Башнефть-4	10 000 R	9.00	17.08.12	19.02.15	04.02.22	31.1	114.7	101.00	0.02	18 000	101.05	101.45	8.74		8.59	2.09	ВВ//Ва2/	
Бинбанк БО-1	3 000 R	9.85	20.12.12	25.12.12	20.12.14	5.3	29.1										отзван/В2/В-	
Бинбанк-2	1 000 R	8.85	28.10.12	02.11.12	29.04.13	3.6	9.4										отзван/В2/В-	
БК Евразия-1	5 000 R	8.40	26.12.12	27.06.16	20.06.18	47.4	71.1										ВВ//	
БНП Париба-1	2 000 R	7.70	25.09.12		29.03.14		20.4										//BBB	
ВБД БО-1	3 000 R	7.35	12.10.12	17.10.12	11.10.13	3.0	14.8										/отзван/отзван	
ВБД БО-2	3 000 R	7.35	12.10.12	17.10.12	11.10.13	3.0	14.8										/отзван/отзван	
ВБД БО-3	3 000 R	7.35	12.10.12	17.10.12	11.10.13	3.0	14.8										/отзван/отзван	
ВБД БО-6	5 000 R	7.90	27.12.12		27.06.13		11.3										/отзван/отзван	
ВБД БО-7	5 000 R	7.90	27.12.12		27.06.13		11.3										/отзван/отзван	
ВБД БО-8	5 000 R	7.35	12.10.12	17.10.12	11.10.13	3.0	14.8										/отзван/отзван	
ВБД-3	5 000 R	7.45	29.08.12		27.02.13		7.4										/отзван/	

Рынок рублевых облигаций

Выпуск	Объем, млн	Купон, %	Дата			Месяцев до		Цена	Изм.	Торговый объем, шт	Котировки		Доходность, %			Дюр, лет	Рейтинг F/M/S	Сектор
			кулона	оферты	погаш	офрт	погаш				покупка	продажа	офрт	погаш	текущ			
КОРПОРАТИВНЫЕ РУБЛЕВЫЕ ОБЛИГАЦИИ																		
ВТБ 24 2ИП-А	3 026 R	9.00	26.08.12		26.11.43		376.6									BBB/Baa1/	Финансы	
ВТБ 24 2ИП-Б	1 513 R	3.00	26.08.12		26.11.43		376.6									BBB/Baa1/	Финансы	
ВТБ 24-2ИП	15 000 R	8.65	12.09.12		10.12.14		28.8				99.20	100.00				BBB/Baa1/	Финансы	
ВТБ 24-2	10 000 R	7.75	07.08.12		05.02.13		6.7				99.95					BBB/Baa1/	Финансы	
ВТБ 24-3	6 000 R	8.00	28.11.12		29.05.13		10.4				99.50					BBB/Baa1/	Финансы	
ВТБ 24-4	8 000 R	6.90	23.08.12	29.08.12	20.02.14	1.4	19.2	99.95	(0.06)	3 105 000	99.97	100.00	7.44	6.72	0.09	BBB/Baa1/	Финансы	
ВТБ БО-1	5 000 R	7.60	14.09.12		15.03.13		7.9				99.45	99.95				BBB/Baa1/BBB	Финансы	
ВТБ БО-2	5 000 R	7.60	14.09.12		15.03.13		7.9				99.45	100.00				BBB/Baa1/BBB	Финансы	
ВТБ БО-3	5 000 R	8.00	18.09.12	25.03.14	17.03.15	20.3	32.0	100.11	0.11	64 770	98.37	100.50	8.17	7.94	1.45	BBB/Baa1/BBB	Финансы	
ВТБ БО-4	5 000 R	8.00	18.09.12	25.03.14	17.03.15	20.3	32.0	100.15	0.19	16 233	98.37	100.35	8.14	7.94	1.45	BBB/Baa1/BBB	Финансы	
ВТБ БО-5	10 000 R	7.60	14.09.12		15.03.13		7.9	99.94	0.02	18 460	99.43	100.00		7.91	7.55	0.60	BBB/Baa1/BBB	Финансы
ВТБ БО-6	10 000 R	8.50	21.09.12	28.12.12	19.12.14	5.4	29.1	100.43	0.03	256 317	100.38	100.45	7.68	8.41	0.39	BBB/Baa1/BBB	Финансы	
ВТБ БО-7	10 000 R	7.95	27.07.12	01.02.13	23.01.15	6.5	30.2	100.17	(0.03)	81 502	100.12	100.24	7.84	8.80	0.47	BBB/Baa1/BBB	Финансы	
ВТБ КапФ-11	5 000 R	0.10	07.12.12	03.07.15 C	27.05.22	35.5	118.4											
ВТБ Лизинг-1	3 077 R	8.10	09.08.12	11.11.13	06.11.14	15.8	27.7				99.55	100.00				BBB/BBB	Финансы	
ВТБ Лизинг-2	4 616 R	6.45	09.10.12	10.01.13	07.07.15	5.8	35.7				99.15	99.75				BBB/BBB	Финансы	
ВТБ Лизинг-3	3 077 R	6.90	11.09.12	11.09.13	07.06.16	13.8	46.7	99.10		430 000	98.60	99.00	8.05	6.92	0.92	BBB/BBB	Финансы	
ВТБ Лизинг-4	3 077 R	6.65	11.09.12	13.03.13	07.06.16	7.9	46.7				98.80	99.35				BBB/BBB	Финансы	
ВТБ Лизинг-7	3 462 R	8.15	05.09.12	04.06.14	30.11.16	22.6	52.5				99.50	100.30				BBB/BBB	Финансы	
ВТБ Лизинг-8	4 231 R	7.80	07.08.12		01.08.17		60.5				100.00	100.12				BBB/BBB	Финансы	
ВТБ Лизинг-9	4 231 R	7.00	08.08.12		02.08.17		60.6				98.15					BBB/BBB	Финансы	
ВТБ-5	15 000 R	7.40	19.07.12		17.10.13		15.0									BBB/Baa1/BBB	Финансы	
ВТБ-6	15 000 R	8.55	10.10.12		06.07.16		47.7	100.54	0.04	202 385	100.53	100.58		8.49		BBB/Baa1/BBB	Финансы	
ВымпелКом-1	10 000 R	8.85	18.09.12	20.03.15	08.03.22	32.1	115.8	98.43	0.08	239 345	98.50	98.70	9.75	8.74	2.15	/Baa3/BB	Телеком	
ВымпелКом-2	10 000 R	8.85	24.09.12	26.03.15	14.03.22	32.3	116.0	98.73	0.38	47 146		98.70	9.61	8.72	2.17	/Baa3/BB	Телеком	
ВымпелКом-4	15 000 R	8.85	18.09.12	20.03.15	08.03.22	32.1	115.8	98.60	0.27	379 891	98.50	98.70	9.67	8.72	2.16	/Baa3/BB	Телеком	
ВЭБ Лизинг-01	5 000 R	8.50	10.01.13	14.07.15	02.07.20	35.9	95.6									BBB/BBB	Финансы	
ВЭБ Лизинг-01 USD	100 \$	5.50	04.01.13		30.06.17		59.5									BBB/BBB	Финансы	
ВЭБ Лизинг-02 USD	100 \$	5.50	04.01.13		30.06.17		59.5									BBB/BBB	Финансы	
ВЭБ Лизинг-03	5 000 R	7.50	12.10.12	16.04.14	02.04.21	21.0	104.6	98.45		35 544	97.85	99.45	8.65	7.47	1.50	BBB/BBB	Финансы	
ВЭБ Лизинг-03 USD	100 \$	5.50	04.01.13		30.06.17		59.5									BBB/BBB	Финансы	
ВЭБ Лизинг-04	5 000 R	8.60	12.10.12	13.04.16	02.04.21	44.9	104.6									BBB/BBB	Финансы	
ВЭБ Лизинг-04 USD	100 \$	5.50	04.01.13		30.06.17		59.5									BBB/BBB	Финансы	
ВЭБ Лизинг-05	5 000 R	8.60	12.10.12	13.04.16	02.04.21	44.9	104.6	98.30		10 650			9.35	8.55	2.92	BBB/BBB	Финансы	
ВЭБ Лизинг-06	10 000 R	9.00	07.08.12		31.01.17		54.5	100.30	0.13	100 004	100.39	100.80		9.05	8.63	2.00	BBB/BBB	Финансы
ВЭБ Лизинг-08	5 000 R	8.80	30.10.12	31.10.14	19.10.21	27.5	111.2				100.70	110.10				BBB/BBB	Финансы	
ВЭБ Лизинг-09	5 000 R	8.80	31.10.12	03.11.14	20.10.21	27.6	111.2				100.70	100.75				BBB/BBB	Финансы	
ВЭБ-01B	500 \$	3.30	21.08.12	21.02.13	20.02.15	7.2	31.2				100.60	100.70				BBB/Baa1/BBB	Финансы	
ВЭБ-06	10 000 R	7.90	23.10.12	21.10.17	13.10.20	63.2	99.0	96.00		22	94.00	95.95	9.06	8.08	3.94	BBB/Baa1/BBB	Финансы	
ВЭБ-08	15 000 R	6.90	23.10.12	24.10.13	13.10.20	15.3	99.0				97.60	99.60				BBB/Baa1/BBB	Финансы	
ВЭБ-09	15 000 R	7.90	27.09.12	25.03.16	18.03.21	44.3	104.1	98.01	0.07	316 000	97.90	98.00	8.72	7.87	2.93	BBB/Baa1/BBB	Финансы	
ВЭБ-10	15 000 R	8.50	02.10.12	29.09.16	21.09.21	50.5	110.2	100.00		1 000			8.67	8.30	3.25	BBB/Baa1/BBB	Финансы	
ВЭБ-21	15 000 R	8.40	11.09.12	12.03.15	17.02.32	31.8	235.2	100.40	0.20	389 000		100.40	8.39	8.13	2.18	BBB/Baa1/BBB	Финансы	
ГазпрНефть БО-5	10 000 R	7.15	09.10.12		09.04.13		8.7	100.00	0.14	277 001	99.90	100.25		7.26	7.02	0.66	/Baa3/BBB-	Нефть и газ
ГазпрНефть БО-6	10 000 R	7.15	09.10.12		09.04.13		8.7	99.90	0.00	48 542	99.86	100.10		7.40	7.02	0.66	/Baa3/BBB-	Нефть и газ
ГазпрНефть-03	8 000 R	14.75	17.07.12	23.07.12	12.07.16	0.2	47.9	95.97		58 610	96.00	97.00				/Baa3/BBB-	Нефть и газ	
ГазпрНефть-04	10 000 R	8.20	16.10.12	16.04.18	09.04.19	69.0	80.8				94.55	99.00				/Baa3/BBB-	Нефть и газ	
ГазпрНефть-08	10 000 R	8.50	07.08.12		02.02.16		42.6				99.75	110.10				/Baa3/BBB-	Нефть и газ	
ГазпрНефть-09	10 000 R	8.50	07.08.12	08.02.16	26.01.21	42.8	102.4				100.50	101.90				/Baa3/BBB-	Нефть и газ	
ГазпрНефть-10	10 000 R	8.90	07.08.12	05.02.18	26.01.21	66.7	102.4				95.00	102.20				/Baa3/BBB-	Нефть и газ	
ГазпрНефть-11	10 000 R	8.25	07.08.12	09.02.15	25.01.22	30.8	114.4	100.33	0.03	90 392	100.20	100.50	8.27	7.94	2.10	/Baa3/BBB-	Нефть и газ	
Газпром-09	5 000 R	7.23	15.08.12		12.02.14		18.9				96.50					BBB/Baa1/BBB	Нефть и газ	
Газпром-11	5 000 R	13.75	25.12.12		24.06.14		23.2	111.52	(0.13)	250 114	110.81	111.99		7.39	12.24	1.64	BBB/Baa1/BBB	Нефть и газ
ГазпромК-3	15 000 R	7.50	08.11.12	14.11.12	06.11.14	3.9	27.7	100.17	0.02	182 100	100.15	100.21	7.03	7.39	0.29	BBB/Baa1/BBB	Нефть и газ	
ГЭС-2	1 500 R	12.00	23.10.12		23.04.13		9.2										Электроэнерг.	
Гидромаш-2	3 000 R	10.75	17.08.12		13.02.15		30.9	100.90	0.15	19 640	100.75	101.30		10.60	10.20	2.01	//BB-	Машиностр. и пр.
ГлавнаяДорога-3	8 000 R	11.30	19.11.12		30.10.28		195.6					101.00					Строительство	
Глобэкс БО-1	5 000 R	8.30	16.08.12		16.02.13		7.0				99.50	100.00				BB/BB	Финансы	
Глобэкс БО-2	5 000 R	9.90	22.07.12		22.07.13		12.2									BB/BB	Финансы	
Глобэкс БО-3	3 000 R	9.00	08.12.12		08.12.13		16.7									BB/BB	Финансы	
Глобэкс БО-4	3 000 R	6.95	01.08.12	03.08.12	01.08.14	0.6	24.5					100.00				BB/BB	Финансы	
Глобэкс БО-5	2 000 R	9.00	08.12.12		08.12.13		16.7									BB/BB	Финансы	
Глобэкс БО-6	2 000 R	6.95	01.08.12	03.08.12	01.08.14	0.6	24.5									BB/BB	Финансы	
ГПБ БО-1	10 000 R	7.75	08.12.12		08.12.13		16.7				99.10	99.88				/Baa3/BB+	Финансы	
ГПБ БО-2	10 000 R	6.75	18.07.12	23.07.13	18.07.14	12.2	24.0									/Baa3/BB+	Финансы	
ГПБ БО-3	10 000 R	8.50	01.08.12	05.02.14	01.02.15	18.												

Рынок рублевых облигаций

Выпуск	Объем, млн	Купон, %	Дата			Месяцев до		Цена	Изм.	Торговый объем, шт	Котировки		Доходность, %			Дюр, лет	Рейтинг F/M/S	Сектор
			купона	оферты	погаш	офрт	погаш				покупка	продажа	офрт	погаш	текуц			
КОРПОРАТИВНЫЕ РУБЛЕВЫЕ ОБЛИГАЦИИ																		
ДомДеньги-1	1 000 R	19.00	01.11.12	07.05.13	30.04.15	9.7	33.4	98.53		3	97.75	99.75	22.05	18.55	0.61		Финансы	
ЕАБР-1	5 000 R	8.50	06.08.12	05.02.14	28.01.19	18.7	78.4	100.26		3 500	100.00	100.60	8.58	8.34	1.33	BBB/A3/BBB	Финансы	
ЕАБР-2	5 000 R	8.50	30.08.12	02.03.15	21.02.19	31.5	79.2				99.55	100.00				BBB/A3/BBB	Финансы	
ЕАБР-3	5 000 R	7.50	30.10.12	31.10.13 C	25.10.16	15.5	51.3				91.55	99.20				BBB/A3/BBB	Финансы	
ЕАБР-4	5 000 R	7.70	14.08.12	13.02.14	06.02.18	18.9	66.7									BBB/A3/BBB	Финансы	
ЕБРР-4	3 000 R	7.06	13.09.12		12.06.14		22.8				99.60	100.55				A3/	Финансы	
ЕБРР-5	5 000 R	7.26	10.10.12		09.04.14		20.7				100.05	101.02				A3/	Финансы	
ЕБРР-6	3 500 R	0.01	29.09.12		28.09.18		74.4									A3/	Финансы	
ЕБРР-7	3 500 R	0.01	29.09.12		28.09.18		74.4									A3/	Финансы	
ЕБРР-9	1 000 R	0.50	16.06.13		15.06.16		47.0									A3/	Финансы	
ЕвразХолдинг-1	10 000 R	9.25	21.09.12	26.03.13	13.03.20	8.3	91.9	100.64	0.06	40 650	100.62	100.75	8.40	8.93	0.61	BB-/B1/B+	МГД	
ЕвразХолдинг-2	10 000 R	9.95	29.10.12	28.10.15	19.10.20	39.4	99.2				99.50	100.65				BB-/B1/B+	МГД	
ЕвразХолдинг-3	5 000 R	9.25	21.09.12	26.03.13	13.03.20	8.3	91.9				100.45	100.90				BB-/B1/B+	МГД	
ЕвразХолдинг-4	5 000 R	9.95	29.10.12	28.10.15	19.10.20	39.4	99.2				89.99	103.00				BB-/B1/B+	МГД	
ЕвразХолдинг-5	5 000 R	8.40	06.12.12	03.06.16	27.05.21	46.6	106.4	95.50	0.28	3 065	93.01	97.50	10.06	8.71	3.04	BB-/B1/B+	МГД	
ЕвразХолдинг-7	15 000 R	8.40	04.12.12	01.06.16	25.05.21	46.5	106.3	95.29	0.29	170 000	95.51	96.99	10.13	8.73	3.03	BB-/B1/B+	МГД	
ЕвроХим-2	5 000 R	8.90	01.01.13	03.07.15	26.06.18	35.5	71.3									BB/BB	Хим. пром.	
ЕвроХим-3	5 000 R	8.25	21.11.12	23.11.15	14.11.18	40.2	76.0									BB/BB	Хим. пром.	
Желдорип-3	2 000 R	13.00	19.09.12		19.09.12		2.1				99.52						Финансы	
Запсиб БО-1	2 000 R	9.75	21.12.12	27.12.12	20.06.14	5.4	23.1	100.00		63 001			9.95	9.69	0.39	BB	Финансы	
Заречная-01	3 000 R	10.80	28.12.12	12.01.15	21.12.18	29.9	77.2										МГД	
Зенит БО-1	5 000 R	7.50	07.10.12		07.04.13		8.7					100.00					V+/Ba3/	Финансы
Зенит БО-2	5 000 R	7.75	22.09.12	26.09.12	22.09.13	2.3	14.2	100.01	0.02	23 221	99.99	100.06	7.74	7.56	0.17	V+/Ba3/	Финансы	
Зенит БО-3	3 000 R	8.75	15.11.12	19.11.12	15.11.14	4.1	28.0	100.21		40 002	100.15	100.23	8.19	8.60	0.31	V+/Ba3/	Финансы	
Зенит БО-4	3 000 R	8.90	07.08.12	11.02.13	07.02.15	6.9	30.7	100.32	0.02	113 653	100.30	100.37	8.46	8.54	0.50	V+/Ba3/	Финансы	
Зенит БО-5	3 000 R	8.90	14.08.12	18.02.13	14.02.15	7.1	31.0	100.30		25 000	100.30	100.39	8.43	8.55	0.52	V+/Ba3/	Финансы	
Зенит БО-6	5 000 R	7.25	26.11.12	28.11.12	26.05.14	4.4	22.3	99.70	(0.01)	9 201	99.70	99.72	8.23	7.20	0.33	V+/Ba3/	Финансы	
Зенит БО-7	5 000 R	9.20	12.10.12	16.04.14	12.04.15	21.0	32.8				99.55	99.70				V+/Ba3/	Финансы	
Зенит-5	5 000 R	9.00	04.12.12		04.06.13		10.6	100.23	0.14	8 400	100.25	100.35		8.89	8.89	0.79	V+/Ba3/	Финансы
Зенит-6	3 000 R	9.20	01.01.13	04.07.13	01.07.14	11.6	23.5	100.38		24 000	100.27	100.50	8.96	9.13	0.86	V+/Ba3/	Финансы	
ЗолСелигд-3	1 500 R	9.00	29.11.12		29.05.14		22.4	100.00		4 000	85.41	100.50		9.19	8.90	1.59		МГД
ЗСД-1	5 000 R	8.75	04.12.12	29.04.16	13.05.31	45.4	226.0				98.50	99.45					Строительство	
ЗСД-2	5 000 R	8.75	04.12.12	29.04.16	13.05.31	45.4	226.0				98.50	99.45					Строительство	
ЗСД-3	5 000 R	9.15	31.08.12	28.02.17	06.02.32	55.5	234.8					101.00					Строительство	
ЗСД-4	5 000 R	9.15	31.08.12	28.02.17	06.02.32	55.5	234.8				86.00	101.00					Строительство	
ЗСД-5	5 000 R	9.15	31.08.12	28.02.17	06.02.32	55.5	234.8					99.50					Строительство	
ИА Уралсиб 01-A	4 300 R				15.04.45		393.2	100.00		4 300 000							Финансы	
ИАВ1-1	2 932 R	8.95	10.08.12		10.08.44		385.1										Финансы	
ИАРТ-1	1 000 R	8.50	31.07.12	10.08.12	04.08.13	0.8	12.6				1.00						Финансы	
ИКС-1	9 000 R	7.95	01.01.13		01.07.14		23.5				88.01	98.33				BB+	Потреб. усл.	
ИКС-4	8 000 R	7.75	06.12.12	06.06.14	02.06.16	22.7	46.6	96.91	0.16	114 380	96.81	97.94	9.80	7.93	1.62	BB+	Потреб. усл.	
ИнвТоргБ БО-1	2 000 R	10.25	25.11.12		25.11.13		16.3					100.50				BB2/	Финансы	
ИнвТоргБ-4	1 500 R	9.00	08.10.12		08.10.12		2.7									BB2/	Финансы	
ИнгБанк-1	5 000 R	7.46	17.07.12		23.07.14		24.2					99.49				BBa2/	Финансы	
ИнгБанк-2	5 000 R	8.28	12.08.12		18.11.14		28.1									BBa2/	Финансы	
Интеза-3	5 000 R	9.00	10.10.12	18.10.13	13.04.15	15.1	32.9				98.75	99.75				BBa1/	Финансы	
Интурист-2	2 000 R	10.00	20.11.12		21.05.13		10.1				98.00	98.70					Потреб. усл.	
Иркут БО-1	5 000 R	9.25	11.09.12		10.09.13		13.8	100.05	(0.26)	2 000	100.40	101.50		9.39	8.96	0.99	BBa2/	Машиностр. и пр.
ИркутЭнерго БО-1	3 000 R	7.60	09.10.12		08.04.14		20.7				86.00	99.60				BBa2/	Электрэнерг.	
ИркутЭнерго-1	5 000 R	15.50	29.11.12		28.11.13		16.4									BBa2/	Электрэнерг.	
ИтераФ-1	5 000 R	8.50	20.11.12		20.11.12		4.1				98.00	100.00					Нефть и газ	
Камаз БО-1	2 000 R	9.00	17.12.12	19.12.12	16.12.13	5.1	17.0				99.80						Машиностр. и пр.	
Камаз БО-2	3 000 R	8.60	07.08.12		04.02.14		18.6	98.50		5	98.00	98.99		9.89	8.41	1.30		Машиностр. и пр.
Каркаде-1	1 500 R	13.00	20.07.12		17.04.15		33.0									BB+/	Финансы	
Карусель-1	3 000 R	12.00	13.09.12		12.09.13		13.9									BB+/	Потреб. усл.	
КаспЭнергия-1	1 000 R	12.50	23.10.12		23.10.12		3.2				100.00	101.00					Нефть и газ	
КЕДР БО-1	1 500 R	9.25	28.12.12	09.01.13	28.06.14	5.8	23.4				99.00	99.40				BB2/	Финансы	
КИТ ФинансКап-2	4 000 R	11.00	11.12.12		10.06.14		22.8									BB/отзван/	Финансы	
КИТ ФинансКап-3	1 150 R	11.00	27.11.12		24.11.15		40.3									BB/отзван/	Финансы	
Кокс БО-2	5 000 R	8.70	28.11.12		28.05.14		22.4	97.00	(0.68)	388	95.11	97.50		10.78	8.86	1.57	BB2/B	МГД
КольцоУ-1	1 000 R	11.50	27.10.12	02.05.13	30.04.15	9.5	33.4	99.45	(0.50)	100 003	99.86	100.16	12.57	11.27	0.67	BB-	Финансы	
Комос БО-1	1 500 R	11.00	19.07.12		17.07.14		24.0										Сельск. хоз.	
Копейка БО-1	3 000 R	9.50	24.07.12	30.07.12	23.07.13	0.4	12.2									BB+/	Потреб. усл.	
Копейка БО-2	3 000 R	9.00	02.10.12		01.10.13		14.5	99.87	0.02	726	99.35	100.00		9.43	8.98	1.06	BB+/	Потреб. усл.
КрайИнвБ БО-1	1 500 R	9.25	19.10.12	23.10.12	19.04.14	3.2	21.1	99.59	0.04	34 000	99.50	99.75	11.07	9.08	0.23	V+/BB+	Финансы	
КредЕврБ БО-1	5 000 R	8.10	27.10.12		27.04.14		21.3				93.00	98.00				BB-/Ba3/	Финансы	
КредЕврБ БО-2	5 000 R	10.00	10.08.12	12.02.14	10.02.15	18.9	30.8				99.40	99.75				BB-/Ba3/	Финансы	
КредЕврБ-6	4 000 R	8.30	21.08.12	22.08.12	18.02.14	1.2	19.1	100.07	0.00	16 400	99.80	100.06	7.57	8.03	0.09	BB-/Ba3/	Финансы	
КузбассЭ																		

Рынок рублевых облигаций

Выпуск	Объем, млн	Купон, %	Дата			Месяцев до		Цена	Изм.	Торговый объем, шт	Котировки		Доходность, %			Дюр, лет	Рейтинг F/M/S	Сектор
			купона	оферты	погаш	офрт	погаш				покупка	продажа	офрт	погаш	текущ			
КОРПОРАТИВНЫЕ РУБЛЕВЫЕ ОБЛИГАЦИИ																		
Лукойл БО-2	5 000 R	13.35	06.08.12		06.08.12	0.7	100.40	(0.05)	2 923	98.21	100.48		5.85	12.56	0.05	BBB-/Baa2/BBB-	Нефть и газ	
Лукойл БО-3	5 000 R	13.35	06.08.12		06.08.12	0.7	100.37		30 000		100.40		6.39	12.56	0.05	BBB-/Baa2/BBB-	Нефть и газ	
Лукойл БО-4	5 000 R	13.35	06.08.12		06.08.12	0.7	100.37		30 000	99.99	100.40		6.39	12.56	0.05	BBB-/Baa2/BBB-	Нефть и газ	
Лукойл БО-5	5 000 R	13.35	06.08.12		06.08.12	0.7	100.35		145	100.04	100.40		6.76	12.56	0.05	BBB-/Baa2/BBB-	Нефть и газ	
Лукойл БО-6	5 000 R	9.20	13.12.12		13.12.12	4.9										BBB-/Baa2/BBB-	Нефть и газ	
Лукойл БО-7	5 000 R	9.20	13.12.12		13.12.12	4.9	100.92	0.02	152 817	100.57			6.97	9.04	0.38	BBB-/Baa2/BBB-	Нефть и газ	
Лукойл-4	6 000 R	7.40	06.12.12		05.12.13	16.6	99.75	0.00	15 000	99.67	99.89		7.73	7.36	1.24	BBB-/Baa2/BBB-	Нефть и газ	
Магнит БО-1	1 000 R	8.25	10.09.12		09.09.13	13.8	100.09		1 000	99.60	100.25		8.32	8.01	1.01	//BB-	Потреб. усл.	
Магнит БО-2	1 000 R	8.25	10.09.12		09.09.13	13.8	100.09		1 000	99.60	100.25		8.32	8.01	1.01	//BB-	Потреб. усл.	
Магнит БО-3	1 500 R	8.25	10.09.12		09.09.13	13.8	100.09	0.59	1 000				8.32	8.01	1.01	//BB-	Потреб. усл.	
Магнит БО-4	2 000 R	8.25	10.09.12		09.09.13	13.8	100.09		1 000	99.60	100.15		8.32	8.01	1.01	//BB-	Потреб. усл.	
Магнит БО-5	5 000 R	8.00	31.08.12		28.02.14	19.4	99.20		50 000	99.22	99.45		8.71	7.83	1.39	//BB-	Потреб. усл.	
Магнит БО-6	5 000 R	7.75	23.10.12		22.04.14	21.2				98.50	99.25					//BB-	Потреб. усл.	
Макромир-1	1 000 R		28.08.12		26.02.13	7.4											Строительство	
МБPP-2	3 000 R	7.00	27.09.12		28.03.13	8.4				98.75	99.40					V+/B1/	Финансы	
МБPP-3	3 000 R	8.25	24.07.12		23.04.13	9.2										V+/B1/	Финансы	
МБPP-4	5 000 R	9.50	30.08.12		27.02.14	19.4				86.00	100.00					V+/B1/	Финансы	
МБPP-5	5 000 R	9.50	13.12.12	17.12.12	12.06.14	5.0	22.8			99.90	100.55					V+/B1/	Финансы	
МДМ Банк БО-1	5 000 R	12.75	29.11.12		29.11.12	4.4	101.62	0.65	3 009	101.50	101.72		8.31	12.35	0.34	BB/Baa2/BB-	Финансы	
МДМ Банк БО-2	5 000 R	8.15	21.09.12		21.03.14	20.1										BB/Baa2/BB-	Финансы	
МДМ Банк БО-4	5 000 R	9.50	16.12.12	20.12.12	16.12.14	5.1	29.0	0.02	20 080	100.40	100.50	8.39		9.38	0.38	BB/Baa2/BB-	Финансы	
МДМ Банк-7	5 000 R	11.75	19.07.12		19.07.12	0.1										BB/Baa2/BB-	Финансы	
МДМ Банк-8	10 000 R	9.00	11.10.12	09.07.13	09.04.15	11.7	32.7	99.92	(0.30)	67 310	99.95	100.31	9.29	9.23	8.80	0.86	BB/Baa2/BB-	Финансы
Медведь-2	1 000 R	12.50	27.08.12	03.09.12	22.08.16	1.6	49.2	100.00	0.00	339 138			12.98		0.10		Финансы	
МеталКомБ БО-1	1 500 R	8.70	02.08.12	02.02.13	02.08.14	6.6	24.5									/B3/	Финансы	
МеталКомБ-1	900 R	9.40	27.11.12		26.11.13	16.3					98.50					/B3/	Финансы	
Металлоинв-01	5 000 R	9.00	17.09.12	19.03.15	07.03.22	32.1	115.7			99.26	99.90					BB-/Ba3/	МГД	
Металлоинв-05	10 000 R	9.00	17.09.12	19.03.15	07.03.22	32.1	115.7			99.45	99.70					BB-/Ba3/	МГД	
Металлоинв-06	10 000 R	9.00	20.09.12	24.03.15	10.03.22	32.2	115.8	99.58	0.11	180 500	99.67	100.00	9.38		8.78	2.16	BB-/Ba3/	МГД
МеталлоинвБ-1	1 500 R	10.15	19.12.12	21.12.12	22.06.15	5.2	35.2	100.17	(0.03)	50 000	100.17	100.30	9.93		10.05	0.39		
МетКомБанк-1	2 000 R	10.75	12.10.12	17.04.13	15.04.15	9.0	32.9			95.01						/B3/	Финансы	
Мечел БО-1	5 000 R	8.10	09.11.12		09.11.12	3.8	99.75	0.27	68	99.75	99.84		9.05	8.00	0.29	/B1/	МГД	
Мечел БО-11	3 000 R	11.25	09.10.12		07.04.15	32.7										/B1/	МГД	
Мечел БО-12	3 000 R	11.25	09.10.12		07.04.15	32.7										/B1/	МГД	
Мечел БО-2	5 000 R	9.75	11.09.12		12.03.13	7.8				99.01	99.20					/B1/	МГД	
Мечел БО-3	5 000 R	9.75	24.10.12		24.04.13	9.2	98.80		43 380	98.02	98.89		11.70	9.65	0.67	/B1/	МГД	
Мечел БО-4	5 000 R	10.25	14.08.12	11.02.14	10.02.15	18.9	30.8	101.25		15 000	96.00	98.00	9.59		9.71	1.31	/B1/	МГД
Мечел БО-5	5 000 R	11.25	09.10.12		07.04.15	32.7										/B1/	МГД	
Мечел БО-6	2 000 R	11.25	09.10.12		07.04.15	32.7										/B1/	МГД	
Мечел БО-7	2 000 R	11.25	09.10.12		07.04.15	32.7										/B1/	МГД	
Мечел-02	5 000 R	7.40	12.12.12		12.06.13	10.8	96.50		328	96.30	96.50		11.90	7.61	0.79	/B1/	МГД	
Мечел-04	5 000 R	19.00	26.07.12	30.07.12	21.07.16	0.4	48.2	100.24	(0.03)	37 236	100.23	100.25	9.26		18.18	0.02	/B1/	МГД
Мечел-05	5 000 R	12.50	17.07.12	19.10.12	09.10.18	3.1	74.8	100.98		2	100.71	100.85				/B1/	МГД	
Мечел-13	5 000 R	10.00	04.09.12	03.09.15	25.08.20	37.6	97.3			90.01	94.00					/B1/	МГД	
Мечел-14	5 000 R	10.00	04.09.12	03.09.15	25.08.20	37.6	97.3			93.70	93.80					/B1/	МГД	
Мечел-15	5 000 R	8.25	21.08.12	20.02.14	09.02.21	19.2	102.9			93.00	96.00					/B1/	МГД	
Мечел-16	5 000 R	8.25	21.08.12	20.02.14	09.02.21	19.2	102.9			94.00	94.50					/B1/	МГД	
Мечел-17	5 000 R	8.40	06.12.12	06.06.16	27.05.21	46.7	106.4				90.84					/B1/	МГД	
Мечел-18	5 000 R	8.40	06.12.12	06.06.16	27.05.21	46.7	106.4			79.00	92.00					/B1/	МГД	
Мечел-19	5 000 R	8.40	11.12.12	09.06.16	01.06.21	46.8	106.6	87.98		223	85.04	88.00	12.76		9.46	2.96	/B1/	МГД
МИА-1	220 R	10.00	20.09.12		20.09.12	2.1										/Ba2/	Финансы	
МИА-4	2 000 R	7.35	04.10.12	18.10.12	01.10.15	3.1	38.5									/Ba2/	Финансы	
МИА-5	2 000 R	7.90	19.07.12	25.07.13	17.07.14	12.3	24.0									/Ba2/	Финансы	
Микоян-2	2 000 R	11.30	09.08.12		07.02.13	6.7				99.01							Потреб. тов.	
Мираторг БО-1	3 000 R	8.75	31.07.12	17.07.14	29.07.14	24.0	24.4	94.60		50 000	94.50	95.00	12.21	12.16	8.87	1.60		Потреб. тов.
Мираторг-1	2 500 R	6.00	02.08.12		02.08.12	0.5				99.50	99.90							Потреб. тов.
МирСтрТехн-1	1 000 R	3.00	25.03.13		25.06.19	83.3	26.16		31	24.08	27.90		37.14	11.05	3.43			Строительство
МКБ БО-1	3 000 R	8.50	22.08.12	01.03.13	22.02.14	7.5	19.2	99.54	(0.06)	44	99.48	99.59	9.49		8.26	0.53	BB-/B1/B+	Финансы
МКБ БО-3	4 000 R	9.25	27.10.12	06.05.13	27.04.15	9.6	33.3			99.50	99.80					BB-/B1/B+	Финансы	
МКБ БО-4	5 000 R	8.00	15.10.12	19.10.12	15.04.14	3.1	20.9	99.90	0.02	10 836	99.81	99.90	8.51		7.85	0.23	BB-/B1/B+	Финансы
МКБ БО-5	5 000 R	9.20	23.12.12		23.06.14	23.2	97.75	0.37	116	97.21	98.00		10.78	9.35	1.63	BB-/B1/B+	Финансы	
МКБ-6	2 000 R	9.40	07.08.12		07.08.12	0.7				100.08	100.17					BB-/B1/B+	Финансы	
МКБ-7	2 000 R	9.76	17.07.12	24.07.12	14.07.15	0.2	35.9	100.15		18 729	100.16	100.25				BB-/B1/B+	Финансы	
МКБ-8	3 000 R	9.00	10.10.12		08.04.15	32.7				100.00	100.25					BB-/B1/B+	Финансы	
ММК БО-1	5 000 R	6.90	15.11.12		15.11.12	4.0	99.88	0.16	50 001				7.36	6.83	0.31	BB-/Ba3/отзван	МГД	
ММК БО-4	5 000 R	7.65	30.08.12		27.02.14	19.4	98.87		44	98.60	99.00		8.58	7.52	1.39	BB-/Ba3/отзван	МГД	
ММК БО-5	8 000 R	7.65	04.10.12		04.04.13	8.6	100.00	0.28	12 622	99.80	100.00							

Рынок рублевых облигаций

Выпуск	Объем, млн	Купон, %	Дата			Месяцев до		Цена	Изм.	Торговый объем, шт	Котировки		Доходность, %			Дюр, лет	Рейтинг F/M/S	Сектор
			купона	оферты	погаш	офрт	погаш				покупка	продажа	офрт	погаш	текуц			
КОРПОРАТИВНЫЕ РУБЛЕВЫЕ ОБЛИГАЦИИ																		
МТС-4	15 000 R	7.60	14.05.13		13.05.14		21.9	99.30	0.04	39 256	99.30	99.98		8.00	7.55	1.62	BB+/Ba2/BB	Телеком
МТС-5	15 000 R	14.25	24.07.12	26.07.12	19.07.16	0.3	48.1	100.21	(0.03)	537 251	100.14	100.30	2.86		12.48	0.02	BB+/Ba2/BB	Телеком
МТС-7	10 000 R	8.70	13.11.12		07.11.17		63.7	98.24	0.30	986	97.50	98.80		9.33	8.72	3.93	BB+/Ba2/BB	Телеком
МТС-8	15 000 R	8.15	13.11.12	13.11.15	03.11.20	39.9	99.6	98.68	0.38	152 310	98.15	98.90	8.79		8.14	2.69	BB+/Ba2/BB	Телеком
Н Ленск-3	500 R	14.00	17.07.12		16.07.13		12.0	99.05		424	99.00	99.60		0.87				МГД
НацКал БО-3	500 R	8.20	24.12.12		23.06.14		23.2											Финансы
НацКал БО-4	500 R	8.20	24.12.12		23.06.14		23.2											Финансы
НацСтанд-1	1 500 R	9.80	08.09.12	10.03.13	11.03.14	7.8	19.8	99.96	(0.06)	3 000	99.90	100.10	10.07		9.47	0.57	/B3/	Финансы
НацСтандФ БО-1	2 000 R	10.50	02.11.12		02.05.14		21.5										/B3/	Финансы
НИА ВТБ-1	4 634 R	10.50	26.07.12		26.02.39		319.6										/Ba1/	Финансы
НИА ВТБ-2	2 027 R		26.07.12		26.02.39		319.6										/Ba1/	Финансы
НЛМК БО-1	5 000 R	9.75	04.12.12		04.12.12		4.6	100.90	(0.01)	38 000	100.50	101.15		7.42	9.56	0.36	BBB-/Baa3/BBB-	МГД
НЛМК БО-2	5 000 R	8.75	19.12.12	21.06.13	17.12.14	11.1	29.0	101.00		61		101.05	7.74		8.61	0.84	BBB-/Baa3/BBB-	МГД
НЛМК БО-3	5 000 R	8.75	19.12.12	21.06.13	17.12.14	11.1	29.0	100.93	(0.07)	56 651	100.90	101.05	7.82		8.61	0.84	BBB-/Baa3/BBB-	МГД
НЛМК БО-5	10 000 R	10.75	30.10.12		30.10.12		3.5	101.00		25 807	100.91	101.18		7.22	10.41	0.27	BBB-/Baa3/BBB-	МГД
НЛМК БО-6	10 000 R	7.75	04.09.12		05.03.13		7.6	100.28	0.18	83 005	100.25	100.34		7.40	7.52	0.57	BBB-/Baa3/BBB-	МГД
НЛМК БО-7	10 000 R	8.95	13.11.12		11.11.14		27.8	101.80	0.10	50 002	101.75	101.90		8.24	8.66	1.96	BBB-/Baa3/BBB-	МГД
НМТП БО-2	4 000 R	9.00	31.10.12		29.04.15		33.4	99.15	0.08	2 000	99.01	100.00		9.56	8.91	2.26		Транспорт
Новатэк БО-1	10 000 R	7.50	25.12.12		25.06.13		11.3	100.00	0.00	10 150		100.10		7.63	7.47	0.86	BBB-/Baa3/BBB-	Нефть и газ
Новиком БО-1	3 000 R	8.50	07.01.13	12.07.13	07.07.14	11.8	23.7	99.15		50 000			9.65		8.55	0.87	/B2/	Финансы
Новиком-1	2 000 R	9.50	24.11.12	31.05.13	25.11.13	10.5	16.3				100.50						/B2/	Финансы
Номос БО-1	5 000 R	9.10	24.08.12		24.02.14		19.3				100.00	100.20					BB/Baa3/	Финансы
Номос БО-2	5 000 R	8.00	18.10.12	22.04.13	18.10.14	9.2	27.1	99.88		79 641	99.65	99.72	8.31		7.85	0.68	BB/Baa3/	Финансы
Номос-09	5 000 R	8.75	14.12.12		14.06.13		10.9	100.15		5 000	100.05	100.16		8.74	8.67	0.82	BB/Baa3/	Финансы
Номос-11	5 000 R	9.50	02.01.13		02.07.14		23.5	100.08	(0.02)	112 700	100.11	100.25		9.67	9.46	1.67	BB/Baa3/	Финансы
Номос-12	5 000 R	8.50	24.08.12	28.08.13	28.08.17	13.4	61.4	99.65	(0.05)	75 002	99.70	100.10	9.02		8.25	0.96	BB/Baa3/	Финансы
НорНикель БО-3	15 000 R	7.00	31.07.12		30.07.13		12.4	99.60		500	99.40	100.00		7.54	6.81	0.92	BB+/Ba2/BBB-	МГД
НотаБ-1	1 000 R	11.00	15.08.12	20.02.13	12.02.14	7.2	18.9				99.50						/B3/	Финансы
НПК БО-1	5 000 R	10.00	04.09.12		03.03.15		31.5	99.75	0.01	2 072	99.00	99.75		10.36	9.67	2.08	/B1/	Транспорт
НПК БО-2	5 000 R	10.00	04.09.12		03.03.15		31.5	99.30	(0.40)	27 126	99.00	99.89		10.57	9.71	2.07	/B1/	Транспорт
НПК-1	1 950 R	9.25	12.10.12	12.10.12 C	10.07.15	2.9	35.8	99.90		50 002	99.00	100.10		9.65	9.25	1.43	/B1/	Транспорт
НПО Сатурн-3	3 500 R	8.00	05.12.12	06.12.12	06.06.14	4.7	22.7				2.02							Машиностр. и пр.
НФК Банк БО-1	2 000 R	10.00	15.10.12	18.10.12	15.04.14	3.1	20.9	99.75	0.02	74 830	99.70	99.90	11.21		9.78	0.22	/B3/B	Финансы
ОАК-1	46 280 R	8.00	11.09.12		17.03.20		92.1											Машиностр. и пр.
Обкондистер-2	3 000 R	10.50	17.10.12		17.04.13		9.0										B//	Потреб. тов.
Оборонпром-1	21 091 R	8.00	19.10.12		24.04.20		93.3											Машиностр. и пр.
ОИЖК-2	1 500 R	11.00	14.08.12		07.02.17		54.8											Финансы
ОМЗ-6	1 600 R	8.25	30.11.12		31.05.13		10.5				95.01						/B-	Машиностр. и пр.
Открытие-01	5 000 R	9.00	16.10.12		14.10.14		26.9										/B+	Финансы
Открытие-02	5 000 R	10.75	27.12.12	31.12.13	22.12.16	17.5	53.2										/B+	Финансы
ОТП Банк БО-1	5 000 R	7.95	31.07.12		29.07.14		24.4				94.06	94.44					BB/Ba2/	Финансы
ОТП Банк БО-2	6 000 R	10.50	04.09.12	06.03.14	03.03.15	19.6	31.5	99.10	(0.15)	247 601	99.01	99.49	11.41		10.20	1.33	BB/Ba2/	Финансы
ОТП Банк БО-3	4 000 R	10.50	01.11.12	03.11.12	30.10.14	3.6	27.5				100.50	100.65					BB/Ba2/	Финансы
ОТП Банк-2	2 500 R	8.25	25.09.12		25.03.14		20.3	95.84	0.22	20 804	95.70	95.90		11.30	8.39	1.41	BB/Ba2/	Финансы
Первобанк БО-1	1 500 R	9.75	24.10.12		24.04.13		9.2	100.09		8 600	100.05	100.10		9.82	9.53	0.68	/B3/	Финансы
Первобанк БО-2	1 500 R	8.50	11.10.12	18.10.12	10.04.14	3.1	20.8				86.00	99.95					/B3/	Финансы
Петрокоммерц БО-1	3 000 R	8.90	04.09.12	06.09.13	03.03.15	13.7	31.5	100.10	0.00	27 000	99.90		8.98		8.61	0.98	/Ba3/B+	Финансы
Петрокоммерц-5	5 000 R	12.75	19.12.12	24.12.12	21.12.14	5.3	29.2				101.55	103.00					/Ba3/B+	Финансы
Петрокоммерц-6	3 000 R	7.75	22.08.12		22.08.12		1.2	100.06		1 050	100.00	100.06		7.14	7.51	0.09	/Ba3/B+	Финансы
Петрокоммерц-7	3 000 R	7.00	22.08.12		22.08.12		1.2	99.96	0.04	2	99.92	100.00		7.44	6.81	0.09	/Ba3/B+	Финансы
ПИА АИЖК-1	688 R	6.94	15.08.12		15.02.39		319.2				99.40	99.60					/Ba1/	Финансы
Полипласт-2	800 R	12.25	11.09.12	14.09.12	11.03.14	1.9	19.8	99.50		4 400	99.50	100.00	15.93		11.81	0.13		Хим. пром.
ПочтаРос	7 000 R	8.25	25.09.12	28.03.14	22.03.16	20.4	44.2	98.50	0.25	1 000	98.36	98.70	9.43		8.17	1.44		Потреб. усл.
ПраймФ-1	360 \$	9.00	30.11.12		29.05.15		34.4											Потреб. тов.
ПромсвБ БО-2	5 000 R	8.75	22.08.12	28.02.13	18.02.15	7.4	31.1	99.88		647	99.90	100.00	9.13		8.46	0.53	BB-/Ba2/отзван	Финансы
ПромсвБ БО-3	5 000 R	8.60	07.08.12		04.02.14		18.6	99.15	0.55	5	98.70	99.39		9.40	8.35	1.31	BB-/Ba2/отзван	Финансы
ПромсвБ БО-4	5 000 R	8.75	22.08.12	28.02.13	18.02.15	7.4	31.1				99.50	100.00					BB-/Ba2/отзван	Финансы
ПромсвБ-6	5 000 R	8.25	17.12.12		17.06.13		11.0	99.43	(0.07)	32 000	99.41	99.85		9.10	8.24	0.82	BB-/Ba2/отзван	Финансы
ПрофМедиа-1	3 000 R	10.50	19.07.12	23.07.13	16.07.15	12.2	36.0										/B+	Медиа
Разгулай БО-16	3 000 R	12.00	07.11.12	14.11.12	07.05.14	3.9	21.7	98.30	0.24	3 200	98.30	98.35	18.46		11.93	0.26		Сельск. хоз.
Разгулай-5	2 000 R	0.00	24.10.12		23.10.13		15.2											Сельск. хоз.
Райффайзен БО-7	5 000 R	7.50	28.11.12		27.11.13		16.4				99.20	102.00						BBB+/Baa3/BBB
Райффайзен-4	10 000 R	8.75	04.12.12		03.12.13		16.6	100.90		20 400	100.85	101.19		8.20	8.59	1.22	BBB+/Baa3/BBB	Финансы
РГС Б-3	2 000 R	9.80	29.08.12	04.03.13	31.08.14	7.6	25.5				100.00	10						

Рынок рублевых облигаций

Выпуск	Объем, млн	Купон, %	Дата			Месяцев до		Цена	Изм.	Торговый объем, шт	Котировки		Доходность, %			Дюр, лет	Рейтинг F/M/S	Сектор	
			купона	оферты	погаш	офрт	погаш				покупка	продажа	офрт	погаш	текущ				
КОРПОРАТИВНЫЕ РУБЛЕВЫЕ ОБЛИГАЦИИ																			
РМБ-3	1 100 R	10.50	22.09.12		23.09.13		14.2									/B3/	Финансы		
РМК-3	3 000 R	10.40	18.12.12	20.12.13	15.12.15	17.1	41.0				95.79	98.24					МГД		
РМК-4	5 000 R	9.00	06.12.12	10.06.14	02.06.16	22.8	46.6				91.53	98.75					МГД		
РосБанк БО-1	5 000 R	8.90	25.12.12		25.06.13		11.3	100.49		16 500	100.41	100.50		8.54	8.81	0.85	BBB+/Baa3/BBB-	Финансы	
РосБанк БО-2	5 000 R	8.00	08.01.13		08.07.13		11.7	99.00		200 000				9.30	8.06	0.87	BBB+/Baa3/BBB-	Финансы	
РосБанк БО-3	10 000 R	8.95	16.11.12	20.05.13	16.11.14	10.1	28.0	100.75		1 000	100.00	101.50	8.13		8.75	0.75	BBB+/Baa3/BBB-	Финансы	
РосБанк-А3	5 000 R	6.90	05.11.12		06.11.13		15.7	97.00	(0.51)	50 122		98.20		9.60	7.01	1.15	BBB+/Baa3/BBB-	Финансы	
РосБанк-А5	5 000 R	7.40	05.11.12		07.11.14		27.7					110.00					BBB+/Baa3/BBB-	Финансы	
РосВодКан-3	3 000 R	9.00	12.11.12	14.11.13	09.11.15	15.9	39.8	98.79	(0.14)	42	94.02	99.68	10.23		8.97	1.14	BB-/	Потреб. усл.	
РосгосСтрах-1	4 000 R	10.00	19.07.12		23.07.12		0.2	36.0										Финансы	
РосгосСтрах-2	5 000 R	10.50	08.11.12	13.11.12	02.11.17	3.9	63.6	100.00	0.11	100 002	99.85	100.40	10.67		10.30	0.28		Финансы	
РосдорБанк-1	1 050 R	11.50	08.12.12	12.12.12	09.12.13	4.9	16.8				99.10	100.05					/B3/	Финансы	
Роснано-1	8 000 R	8.90	26.12.12		20.12.17		65.2				93.00	98.50					//BB+	Финансы	
Роснано-2	10 000 R	8.90	26.12.12		20.12.17		65.2				93.00	98.50					//BB+	Финансы	
Роснано-3	15 000 R	8.90	26.12.12		20.12.17		65.2				93.00	98.50					//BB+	Финансы	
Роснано-4	10 000 R	8.60	17.10.12		10.04.19		80.8				100.50	100.75					//BB+	Финансы	
Роснано-5	10 000 R	8.60	17.10.12		10.04.19		80.8				100.50	100.75					BB-/Baa3/BB-	МГД	
РосТелеком-01	2 000 R	6.60	09.08.12		08.08.13		12.7										BBB-/BB+	Телеком	
РосТелеком-04	2 000 R	6.50	03.10.12		03.04.13		8.5				96.00	100.55					BBB-/BB+	Телеком	
РосТелеком-08	1 800 R	6.65	04.09.12		03.09.13		13.6				95.01						BBB-/BB+	Телеком	
РосТелеком-10	2 250 R	9.17	21.08.12		21.05.13		10.1				100.10	100.50					BBB-/BB+	Телеком	
РосТелеком-11	3 000 R	11.70	01.08.12	01.08.12 C	24.07.19	0.5	84.3				100.26	100.56					BBB-/BB+	Телеком	
РосТелеком-13	2 000 R	6.50	18.07.12		17.10.12		3.0										BBB-/BB+	Телеком	
РСГ-1	3 000 R	10.75	19.09.12	25.12.12	18.06.14	5.3	23.0	99.99	0.01	33	99.50	100.05	11.20		10.67	0.38		Строительство	
РСХБ БО-1	5 000 R	7.20	29.08.12	31.08.12	28.08.13	1.5	13.4	100.10	0.08	10 000	99.90	100.15	6.35		7.00	0.11	BBB/Baa1/	Финансы	
РСХБ БО-2	5 000 R	8.20	07.08.12	08.08.13	03.02.15	12.7	30.6	100.20	0.05	75 000	100.19	100.24	8.15		7.90	0.92	BBB/Baa1/	Финансы	
РСХБ БО-3	5 000 R	8.20	09.08.12	12.08.13	05.02.15	12.9	30.7	100.21	0.04	395 029	100.20	100.23	8.14		7.90	0.93	BBB/Baa1/	Финансы	
РСХБ БО-5	10 000 R	7.20	29.08.12	30.08.12	28.08.13	1.4	13.4	100.05	0.00	20 000	99.90	100.10	6.79		7.00	0.11	BBB/Baa1/	Финансы	
РСХБ БО-6	10 000 R	8.20	30.10.12		29.10.13		15.4	99.99	0.17	256 741	99.45	100.01		8.36	8.06	1.13	BBB/Baa1/	Финансы	
РСХБ-03	10 000 R	9.25	16.08.12	17.02.14	09.02.17	19.1	54.8	101.37	(0.12)	153 189	101.25	101.65	8.47		8.79	1.34	BBB/Baa1/	Финансы	
РСХБ-04	10 000 R	7.50	03.10.12		27.09.17		62.4										BBB/Baa1/	Финансы	
РСХБ-05	10 000 R	8.75	04.12.12	04.12.13	27.11.18	16.6	76.4	100.65	0.65	263 000		100.84	8.40		8.61	1.22	BBB/Baa1/	Финансы	
РСХБ-06	5 000 R	7.80	17.08.12	19.08.14	09.02.18	25.1	66.8										BBB/Baa1/	Финансы	
РСХБ-07	5 000 R	6.85	11.12.12	12.06.13	05.06.18	10.8	70.7	98.95	(0.03)	39 246	98.85	99.00	8.23		6.88	0.82	BBB/Baa1/	Финансы	
РСХБ-08	5 000 R	10.10	22.11.12	26.11.12	14.11.19	4.3	88.0	100.86	(0.03)	112 166	100.80	100.95	7.65		9.87	0.33	BBB/Baa1/	Финансы	
РСХБ-09	5 000 R	10.10	22.11.12	26.11.12	14.11.19	4.3	88.0	100.85		44 000	100.40	101.40	7.68		9.87	0.33	BBB/Baa1/	Финансы	
РСХБ-10	5 000 R	9.00	08.08.12	08.02.13	29.01.20	6.8	90.5	100.70		4 525	100.50	101.00	7.83		8.60	0.50	BBB/Baa1/	Финансы	
РСХБ-11	5 000 R	9.00	09.08.12	11.02.13	30.01.20	6.9	90.5	100.56		52 001	100.50	101.00	8.10		8.61	0.50	BBB/Baa1/	Финансы	
РСХБ-12	5 000 R	7.70	10.01.13	13.07.15	01.07.21	35.9	107.5	97.45	(0.05)	50 000		98.00	8.88		7.89	2.49	BBB/Baa1/	Финансы	
РСХБ-13	5 000 R	7.70	11.01.13	14.07.15	02.07.21	35.9	107.6					98.55					BBB/Baa1/	Финансы	
РСХБ-14	10 000 R	7.70	08.01.13	08.07.15	29.06.21	35.7	107.5	97.30		35 040	96.01	98.00	8.94		7.90	2.48	BBB/Baa1/	Финансы	
РСХБ-15	10 000 R	8.75	06.11.12	07.11.13	26.10.21	15.7	111.4	100.87	0.19	52 077	100.85	100.95	8.18		8.53	1.15	BBB/Baa1/	Финансы	
РСХБ-16	10 000 R	8.55	15.10.12	15.04.15	04.04.22	32.9	116.6	99.31		533 190	99.33	100.14	9.02		8.43	2.25	BBB/Baa1/	Финансы	
РТК Лизинг БО-1	825 R	11.50	07.08.12	14.08.12	06.08.13	0.9	12.7	100.15		1	99.06	100.15	8.79		10.93	0.05		Финансы	
РТК-3	5 000 R	11.00	19.01.15	25.01.15	04.01.27	30.3	173.7											Финансы	
РусСтанд БО-1	5 000 R	11.00	09.11.12	16.11.12	07.11.14	4.0	27.7	100.70	(0.11)	10 132	100.00	100.98	8.80		10.71	0.29	B+/Baa3/B+	Финансы	
РусСтанд БО-2	5 000 R	9.00	25.09.12	02.04.13	24.03.15	8.5	32.2	100.05	0.05	256 000	100.00	100.20	9.08		8.75	0.61	B+/Baa3/B+	Финансы	
РусСтанд БО-6	5 000 R	9.40	03.11.12	11.11.13	03.05.15	15.8	33.5	99.79	0.04	56 000	99.70	99.79	9.78		9.24	1.12	B+/Baa3/B+	Финансы	
РУСАЛ Братск-7	15 000 R	8.30	30.08.12	03.03.14	22.02.18	19.5	67.3	93.59	(0.13)	537	92.77	94.00	13.21		8.58	1.32		МГД	
РУСАЛ Братск-8	15 000 R	8.50	15.10.12	15.04.15	05.04.21	32.9	104.7	88.67	0.47	86 050	87.74	88.74	14.04		9.36	2.13		МГД	
РусГидро-01	10 000 R	8.00	22.10.12	22.04.16	12.04.21	45.2	104.9	98.75	(0.10)	50 170		98.90	8.56		7.95	3.00	BB+/отзван/BB+	Электроэнерг.	
РусГидро-02	10 000 R	8.00	22.10.12	22.04.16	12.04.21	45.2	104.9				96.00	99.09					BB+/отзван/BB+	Электроэнерг.	
РусМоре БО-01	1 000 R	12.50	25.12.12	28.06.13	23.06.15	11.4	35.2				100.01	102.00						Потреб. тов.	
РусфинБ БО-01	4 000 R	7.15	04.01.13	09.07.13	04.07.14	11.7	23.6				98.00	99.00					/Ba1/отзван	Финансы	
РусфинБ БО-2	4 000 R	8.75	06.09.12	10.09.13	06.03.15	13.8	31.6	99.44		36 700	99.00	100.50	9.47		8.53	0.98	/Ba1/отзван	Финансы	
РусфинБ-08	2 000 R	7.70	17.09.12	24.09.12	14.09.15	2.3	37.9				90.00	100.00					/Ba1/отзван	Финансы	
РусфинБ-09	2 000 R	7.70	18.09.12	25.09.12	15.09.15	2.3	38.0										/Ba1/отзван	Финансы	
РусфинБ-10	2 000 R	7.90	13.11.12	19.11.13	10.11.15	16.1	39.8										/Ba1/отзван	Финансы	
РусфинБ-11	2 000 R	7.90	14.11.12	20.11.13	11.11.15	16.1	39.8	98.75		6 473		98.75	9.10		7.89	1.16	/Ba1/отзван	Финансы	
Сахатрнфг-2	2 500 R	12.20	27.07.12		26.07.13		12.3				99.50	100.40						Нефть и газ	
СвязьБ-3	5 000 R	8.50	20.12.12	24.12.12	09.12.21	5.3	112.8											BB/B1/BB	Финансы
СвязьБ-4	5 000 R	8.75	24.10.12		13.04.22		116.9					100.29						BB/B1/BB	Финансы
СвязьБ-5	5 000 R	9.50	18.10.12	20.04.15															

Рынок рублевых облигаций

Выпуск	Объем, млн	Купон, %	Дата			Месяцев до		Цена	Изм.	Торговый объем, шт	Котировки		Доходность, %			Дюр, лет	Рейтинг F/M/S	Сектор	
			купона	оферты	погаш	офрт	погаш				покупка	продажа	офрт	погаш	текущ				
КОРПОРАТИВНЫЕ РУБЛЕВЫЕ ОБЛИГАЦИИ																			
Ситроникс БО-1	2 000 R	12.00	18.12.12		18.06.13		11.0	100.09	0.00	1 500	100.09	100.49		12.22	11.88	0.80	B-/B3/	Технологии	
Ситроникс БО-2	3 000 R	10.75	08.10.12	15.10.12	07.10.13	3.0	14.7				99.71	100.06					B-/B3/	Технологии	
СКБ Б БО-3	3 000 R	9.50	27.11.12	31.05.13	26.11.13	10.5	16.3				99.50	99.80					B/B1/	Финансы	
СКБ Б БО-4	2 000 R	10.75	05.12.12	10.12.12	05.06.13	4.8	10.6				100.60	101.20					B/B1/	Финансы	
СКБ Б БО-5	2 000 R	8.25	11.10.12	16.10.12	10.04.14	3.0	20.8				99.80	100.20					B/B1/	Финансы	
СКБ Б БО-6	2 000 R	8.50	08.01.13	12.07.13	08.07.14	11.8	23.7	98.43	0.03	5 000	98.21	98.44	10.49		8.62	0.87	B/B1/	Финансы	
СМП Банк-1	3 000 R	10.25	27.11.12	30.11.12	23.05.17	4.5	58.2	100.13	(0.02)	55 000	100.05	100.40	10.04		10.10	0.33	/B3/	Финансы	
Соллерс БО-2	2 000 R	9.25	31.10.12		01.05.13		9.5	99.40	0.38	8 351	99.41	99.89		10.27		0.70		Машиностр. и пр.	
Соллерс-2	3 000 R	12.50	18.07.12		17.07.13		12.0											Машиностр. и пр.	
СпКазань-3	1 000 R	14.00	08.11.12		08.05.14		21.7				100.00							Потреб. усл.	
СтрКред БО-1	1 000 R	9.90	28.07.12	28.07.12	28.07.14	0.4	24.4	99.39	(0.11)	3 874	95.03	99.50	33.42		9.52	0.02	/B3/	Финансы	
СтрКред БО-2	1 000 R	9.90	28.07.12	28.07.12	28.07.14	0.4	24.4				95.01	99.50					/B3/	Финансы	
СтрТрансГаз-3	5 000 R	8.50	11.10.12		11.04.13		8.8	98.00	4.97	37	98.00	98.30		11.70	8.48	0.64		Строительство	
СУ155-4	1 000 R	12.75	19.11.12	26.11.12	18.05.15	4.3	34.0	99.80	(0.01)	363	99.77	99.80	13.67		12.53	0.30		Строительство	
СудострБ БО-01	2 000 R	11.00	03.09.12	06.03.13	03.03.14	7.6	19.5	99.25	0.01	6 502	98.40	99.25	12.60		10.64	0.53	/B3/	Финансы	
СудострБ-3	1 500 R	10.00	03.09.12		03.09.12		1.6				99.20						/B3/	Финансы	
СудострБ-4	1 500 R	11.00	09.10.12		08.10.13		14.7				98.20	99.25					/B3/	Финансы	
СУЭК Финанс-1	10 000 R	9.35	04.01.13	10.07.13	26.06.20	11.8	95.4	100.55	(0.30)	151 342	100.58	100.75	8.93		9.27	0.87	/Ba3/	МГД	
Татнефть БО-1	5 000 R	7.25	21.09.12		20.09.13		14.1	98.62	(0.03)	50	98.51			8.67	7.18	1.04	BB+/Ba1/отзван	Нефть и газ	
Таттелеком-2	1 500 R	8.25	01.11.12		01.11.12		3.5				97.08	100.60					BB-/	Телеком	
ТатфондБ БО-1	2 000 R	10.75	27.12.12		26.12.13		17.3				98.00	99.99					/B3/	Финансы	
ТатфондБ БО-2	2 000 R	8.75	18.10.12	25.10.12	17.04.14	3.3	21.0				99.62	99.95					/B3/	Финансы	
ТатфондБ БО-3	2 000 R	12.25	29.11.12	05.12.12	27.11.14	4.6	28.4	100.95		2 830	100.86	100.95	9.73		11.95	0.34	/B3/	Финансы	
ТатфондБ БО-4	3 000 R	11.25	21.08.12	26.02.13	17.02.15	7.4	31.1	99.98	0.28	30 967	99.90	99.95	11.56		10.74	0.51	/B3/	Финансы	
ТатфондБ БО-5	2 000 R	11.00	09.10.12	15.04.13	07.04.15	8.9	32.7	99.69	0.01	38 518	99.36	99.65	11.73		10.72	0.63	/B3/	Финансы	
ТатфондБ-6	2 000 R	10.25	28.08.12		26.02.13		7.4	100.18		200	99.00	100.10		10.14	9.82	0.54	/B3/	Финансы	
ТатфондБ-7	1 000 R	10.00	14.12.12		14.12.12		4.9				100.10	100.75					/B3/	Финансы	
ТВЗ БО-1	2 000 R	6.50	12.12.12		12.06.13		10.8											Машиностр. и пр.	
ТГК1-1	4 000 R	7.60	11.09.12		11.03.14		19.8					99.00						Электроэнерг.	
ТГК1-2	5 000 R	6.70	01.01.13	09.07.13	01.07.14	11.7	23.5				97.90	98.80						Электроэнерг.	
ТГК1-3	2 000 R	7.60	25.12.12		14.12.21		113.0											Электроэнерг.	
ТГК1-4	2 000 R	7.60	27.08.12		14.02.22		115.0											Электроэнерг.	
ТГК2 БО-1	5 000 R	9.00	18.09.12		17.09.13		14.0	86.93	(0.06)	5 793	86.80	87.00		23.48	10.02	0.89	CCC//	Электроэнерг.	
ТГК5-1	5 000 R	8.75	12.10.12	18.10.13	06.10.17	15.1	62.7				98.00	98.75						Электроэнерг.	
ТГК6-1	5 000 R	8.30	30.08.12	02.09.13	24.08.17	13.5	61.3				98.05	100.00						Электроэнерг.	
ТГК9-1	7 000 R	8.10	13.08.12	15.08.13	07.08.17	13.0	60.7	98.27	0.25	14	97.55	98.40	10.07		7.96	0.92		Электроэнерг.	
Теле2 СПб-1	5 000 R	8.40	21.12.12	22.06.16	11.06.21	47.2	106.9	96.00	1.00	4 000	96.00	96.00	9.88		8.70	3.08		Телеком	
Теле2 СПб-2	5 000 R	8.40	21.12.12	22.06.16	11.06.21	47.2	106.9	96.00		1 000	93.68	95.99	9.88		8.70	3.08		Телеком	
Теле2 СПб-3	3 000 R	8.40	21.12.12	22.06.16	11.06.21	47.2	106.9				93.66							Телеком	
Теле2 СПб-4	3 000 R	8.90	13.08.12	13.02.14	31.01.22	18.9	114.6				96.00	102.60						Телеком	
Теле2 СПб-5	4 000 R	8.90	13.08.12	13.02.14	31.01.22	18.9	114.6	100.60		20 000	96.00	101.70	8.66		8.53	1.33		Телеком	
Теле2-СПб-7	6 000 R	9.10	16.10.12	17.04.15	05.04.22	33.0	116.7	99.03	(0.12)	40 044	99.00	99.75	9.73		8.98	2.22		Телеком	
ТехНиколь БО-1	1 500 R	13.50	12.09.12		11.09.13		13.8											Строительство	
ТехНиколь БО-2	2 500 R	13.00	20.09.12	24.09.12	19.09.13	2.3	14.1											Строительство	
ТК Финанс БО-1	500 R	10.50	26.12.12		25.06.14		23.3											Транспорт	
ТК Финанс БО-2	500 R	10.50	26.12.12		25.06.14		23.3											Транспорт	
ТКБ-2	1 800 R	8.15	18.09.12	24.09.12	15.03.16	2.3	44.0					100.02						/B1/	Финансы
ТКС Б БО-1	1 600 R	14.22	21.09.12		20.09.13		14.1	101.03		153	100.60	101.00		13.63	13.47	0.95	B/B2/	Финансы	
ТКС Б БО-2	1 500 R	16.50	27.11.12		26.11.13		16.3	103.37	0.27	3 167	103.13	103.40		14.13	15.63	1.10	B/B2/	Финансы	
ТКС Б БО-3	1 500 R	14.00	21.08.12	22.08.12	18.02.14	1.2	19.1	100.18	(0.04)	22 201	100.11	100.21	12.04		13.23	0.09	B/B2/	Финансы	
ТКС Б БО-4	1 500 R	13.25	18.10.12	22.04.13	16.04.15	9.2	33.0	100.14	(0.04)	30 367	100.12	100.19	13.39		12.82	0.64	B/B2/	Финансы	
ТКС Б БО-6	2 000 R			18.07.13	14.07.15	12.0	35.9	100.00		2 000 000			14.38		0.84		B/B2/	Финансы	
ТКС Б-2	1 400 R	20.00	27.07.12		28.07.13		12.4	106.03	(0.24)	1 303	106.00	106.29		13.97	17.31	0.79	B/B2/	Финансы	
ТМК БО-1	5 000 R	8.85	23.10.12		22.10.13		15.2	99.00		98	98.95	99.50		9.92	8.76	1.09	/B1/B+	МГД	
Трансасро БО-1	2 500 R	12.50	04.09.12	05.09.13	03.03.15	13.6	31.5	99.86	(0.03)	1 984	99.83	99.93	13.00		11.97	0.93		Транспорт	
ТрансАэро-1	3 000 R	12.50	24.10.12		23.10.13		15.2	100.09	0.25	5 267	99.98	100.05		12.77	12.14	1.05		Транспорт	
ТрансКонт-1	3 000 R	9.50	28.08.12		26.02.13		7.4											BB+/Ba3/	Транспорт
ТрансКонт-2	3 000 R	8.80	06.12.12		04.06.15		34.6					100.60						BB+/Ba3/	Транспорт
ТрансКредБ БО-1	5 000 R	7.80	17.11.12		17.11.13		16.0	99.71		60 000	99.70	100.00		8.18	7.72	1.18	/Ba3/BBB-	Финансы	
ТрансКредБ-5	3 000 R	7.90	11.08.12		12.08.13		12.9				99.40	99.92					/Ba3/BBB-	Финансы	
ТрансКредБ-6	4 000 R	8.25	18.10.12		17.04.14		21.0				98.02	99.85					/Ba3/BBB-	Финансы	
ТрансКредФ-2	1 500 R	12.00	01.11.12		01.11.12		3.5				100.00							Финансы	
ТрансМашХ БО-1	3 000 R	6.50	26.07.12		23.01.14		18.2				94.65	94.85						Машиностр. и пр.	
Транснефть-1	35 000 R	9.75	20.05.13	20.05.15	13.05.19	34.1	81.9											/Ba1/BBB	Нефть и газ
Транснефть-2	35 000 R	9.75	09.10.12	08.10.15	01.10.19	38.7													

Рынок рублевых облигаций

Выпуск	Объем, млн	Купон, %	Дата			Месяцев до		Цена	Изм.	Торговый объем, шт	Котировки		Доходность, %			Дюр, лет	Рейтинг F/M/S	Сектор
			купона	оферты	погаш	офрт	погаш				покупка	продажа	офрт	погаш	текущ			
КОРПОРАТИВНЫЕ РУБЛЕВЫЕ ОБЛИГАЦИИ																		
УпрОтх-01	1 000 R	11.00	25.12.13		15.06.22		119.0										Потреб. усл.	
УралВагон3-1	3 000 R	9.25	13.12.12	16.12.12	07.12.17	5.0	64.7				99.95	100.14					Машиностр. и пр.	
УралВагон3-2	3 000 R	8.95	28.08.12	30.08.13	20.02.18	13.4	67.2				98.40	98.50					Машиностр. и пр.	
Уралкалий БО-1	50 000 R	8.25	20.08.12		17.02.14		19.1									/Ваа3/BBB-	Хим. пром.	
Уралсиб ЛК БО-1	1 167 R	9.50	31.08.12		28.02.14		19.4				99.75	100.15				BB-/	Финансы	
Уралсиб ЛК БО-2	2 000 R	11.50	15.10.12		12.01.15		29.9				100.65	101.60				BB-/	Финансы	
Уралсиб ЛК БО-3	1 501 R	9.50	31.07.12		29.10.13		15.4	100.35	0.10	14 555	100.20	100.40	9.24	9.28	0.58	BB-/	Финансы	
Уралсиб ЛК БО-4	2 000 R	8.50	04.10.12		03.07.14		23.5				97.75	98.30				BB-/	Финансы	
Уралсиб ЛК БО-5	2 750 R	11.50	09.08.12		05.02.15		30.7	100.65	0.30	2 515	100.50	100.65	11.40	11.19	1.06	BB-/	Финансы	
Уралсиб ЛК БО-6	2 750 R	11.50	14.08.12		10.02.15		30.8				100.00	101.00				BB-/	Финансы	
Уралсиб ЛК БО-7	2 000 R	11.00	25.07.12		22.04.15		33.2				99.50	99.80				BB-/	Финансы	
Уралсиб ЛК БО-9	1 500 R	11.50	21.08.12		17.02.15		31.1				100.55	100.80				BB-/	Финансы	
Уралсиб-4	5 000 R	8.75	14.09.12	19.09.13	10.03.17	14.1	55.8	100.00	0.21	6 550	100.00	100.05	8.92	8.50	1.01	BB-/B1/BB-	Финансы	
Формат-1	1 000 R	17.00	06.09.12		06.12.12		4.7										Строительство	
Фортум-2	5 000 R	6.50	08.08.12		06.02.13		6.7				96.00						Электроэнерг.	
ФСК ЕЭС-06	10 000 R	7.15	25.09.12	27.09.13	15.09.20	14.4	98.0				99.50	99.85				/Ваа2/BBB	Электроэнерг.	
ФСК ЕЭС-07	5 000 R	7.50	26.10.12	26.10.15	16.10.20	39.3	99.1	97.56	0.15	100 000	97.50	98.15	8.54	7.56	2.68	/Ваа2/BBB	Электроэнерг.	
ФСК ЕЭС-08	10 000 R	7.15	25.09.12	27.09.13	15.09.20	14.4	98.0				99.30	100.00				/Ваа2/BBB	Электроэнерг.	
ФСК ЕЭС-09	5 000 R	7.99	26.10.12	24.10.17	16.10.20	63.3	99.1				96.75	97.40				/Ваа2/BBB	Электроэнерг.	
ФСК ЕЭС-10	10 000 R	7.75	25.09.12	25.09.15	15.09.20	38.3	98.0				98.45	99.10				/Ваа2/BBB	Электроэнерг.	
ФСК ЕЭС-11	10 000 R	7.99	26.10.12	24.10.17	16.10.20	63.3	99.1	97.00	(0.10)	16 000	96.76	97.40	8.90	8.09	3.95	/Ваа2/BBB	Электроэнерг.	
ФСК ЕЭС-12	10 000 R	8.10	26.10.12	28.04.16	19.04.19	45.4	81.1	99.17	0.12	167 105	99.30	99.39	8.53	8.02	3.01	/Ваа2/BBB	Электроэнерг.	
ФСК ЕЭС-13	10 000 R	8.50	01.01.13		22.06.21		107.2				96.50	97.50				/Ваа2/BBB	Электроэнерг.	
ФСК ЕЭС-15	10 000 R	8.75	25.10.12	29.10.14	12.10.23	27.4	134.9				99.96	101.88				/Ваа2/BBB	Электроэнерг.	
ФСК ЕЭС-18	15 000 R	8.50	10.12.12	16.06.14	27.11.23	23.0	136.4	101.40	0.00	1 500	101.20	101.55	7.83	8.31	1.65	/Ваа2/BBB	Электроэнерг.	
ФСК ЕЭС-19	20 000 R	7.95	19.07.12	19.07.18	06.07.23	72.1	131.7									/Ваа2/BBB	Электроэнерг.	
ХКФБ БО-1	3 000 R	7.24	24.07.12	26.10.12	22.04.14	3.3	21.2									BB-/Ва3/отзван	Финансы	
ХКФБ БО-3	4 000 R	7.90	24.07.12	25.10.13	22.04.14	15.3	21.2									BB-/Ва3/отзван	Финансы	
ХКФБ-5	4 000 R	8.50	18.07.12		17.04.13		9.0									BB-/Ва3/отзван	Финансы	
ХКФБ-6	5 000 R	7.75	11.09.12	14.12.12	10.06.14	4.9	22.8	99.86	0.23	80 282	99.60	99.99	8.34	7.70	0.37	BB-/Ва3/отзван	Финансы	
ХКФБ-7	5 000 R	9.75	26.07.12		23.04.15		33.2				99.40					BB-/Ва3/отзван	Финансы	
ХМ Банк-2	3 000 R	9.25	12.12.12		12.06.13		10.8				99.85	100.35				/Ва3/отзван	Финансы	
ЦентриИнв БО-1	1 500 R	8.40	18.12.12	19.12.12	17.06.14	5.1	23.0	99.90		825	99.91	100.10	8.80	8.35	0.39	/Ва3/	Финансы	
ЦентриИнв БО-2	1 500 R	9.70	18.10.12	22.04.13	16.04.15	9.2	33.0	100.00		43 000	99.91	100.03	9.89	9.48	0.66	/Ва3/	Финансы	
ЦентриИнв БО-5	1 000 R	8.40	18.12.12	19.12.12	17.06.14	5.1	23.0				99.85	100.10				/Ва3/	Финансы	
ЦентриИнв-2	3 000 R	10.40	25.12.12	28.06.13	24.06.14	11.4	23.2	100.24		31 325	100.20	100.50	10.37	10.31	0.83	/Ва3/	Финансы	
Черкизово БО-3	3 000 R	8.25	09.11.12		08.11.13		15.7				98.60					/B2/	Потреб. тов.	
ЧТПЗ БО-1	5 000 R	12.50	04.12.12		04.12.12		4.6	101.00		1 265	100.60	101.00	9.95	12.20	0.35	/отзван/	МГД	
ЧТПЗ-3	8 000 R	8.00	23.10.12		21.04.15		33.1									/отзван/	МГД	
ЭлемЛиз-2	2 300 R	14.00	06.09.12	11.09.12	04.09.14	1.8	25.6									/B-	Финансы	
Энел БО-15	4 000 R	8.50	18.12.12		18.06.13		11.0	100.59	0.00	9 034	100.50	100.65	7.96	8.40	0.83	/Ва3/	Электроэнерг.	
Энел БО-18	5 000 R	7.10	26.12.12		25.06.14		23.3				95.50					/Ва3/	Электроэнерг.	
ЭПЛ Даймонд НПК-1-	600 R	8.00	04.04.13		03.04.14		20.5										Потреб. тов.	
ЮниКредит БО-1	5 000 R	9.00	12.12.12	16.12.13	10.12.14	17.0	28.8				100.00					BBB+//BBB	Финансы	
ЮниКредит БО-2	5 000 R	8.50	31.08.12	04.09.13	27.02.15	13.6	31.4				99.70	99.99				BBB+//BBB	Финансы	
ЮниКредит БО-3	5 000 R	8.50	05.09.12	09.09.13	04.03.15	13.8	31.6	99.70	0.00	24 000	99.70	99.88	8.96	8.27	0.99	BBB+//BBB	Финансы	
ЮниКредит-1ИП	5 000 R	8.20	12.09.12		07.09.16		49.7				96.75	97.75				BBB+//BBB	Финансы	
ЮниКредит-4	10 000 R	7.00	13.11.12	16.11.12	10.11.15	4.0	39.8				99.20	101.00				BBB+//BBB	Финансы	
ЮниКредит-5	5 000 R	7.50	04.09.12	06.09.13	01.09.15	13.7	37.5	98.60		964	93.00	98.60	9.01	7.40	0.99	BBB+//BBB	Финансы	
ЮТЭирФ БО-1	1 500 R	12.50	25.09.12		26.03.13		8.3				94.80	102.48					Транспорт	
ЮТЭирФ БО-16	1 000 R	8.71	28.08.12	03.06.13	26.05.15	10.6	34.3										Транспорт	
ЮТЭирФ БО-2	1 500 R	12.50	25.09.12		26.03.13		8.3				101.00	102.50					Транспорт	
ЮТЭирФ БО-3	1 500 R	9.45	20.09.12		19.12.13		17.1										Транспорт	
ЮТЭирФ БО-4	1 500 R	9.00	26.09.12		26.03.14		20.3	98.25	0.23	65 414	97.50	98.75	10.53	9.11	1.43		Транспорт	
ЮТЭирФ БО-5	1 500 R	9.00	26.09.12		26.03.14		20.3	98.35	0.50	91 505	96.26	98.75	10.46	9.11	1.43		Транспорт	
ЮТЭирФ БО-6	1 500 R	10.00	25.07.12	30.04.13	22.04.15	9.4	33.2				86.00						Транспорт	
ЮТЭирФ БО-7	1 500 R	10.00	25.07.12	30.04.13	22.04.15	9.4	33.2				95.01	99.99					Транспорт	
ЮТЭирФ БО-8	1 500 R	10.00	28.08.12	02.12.13	26.05.15	16.5	34.3	100.00		242 216			10.37	9.87	1.15		Транспорт	
ЮТЭирФ-5	1 500 R	9.50	26.07.12		21.07.16		48.2										Транспорт	
ЯкЭнерго БО-1	3 000 R	8.25	04.09.12		03.09.13		13.6				99.90	100.19				BB//	Электроэнерг.	

Рынок рублевых облигаций

Выпуск	Объем, млн	Купон, %	Дата			Месяцев до		Цена	Изм.	Торговый объем, шт	Котировки		Доходность, %			Дюр, лет	Рейтинг F/M/S	Сектор
			купона	оферты	погаш	офрт	погаш				покупка	продажа	офрт	погаш	текуц			
ГОСУДАРСТВЕННЫЕ И МУНИЦИПАЛЬНЫЕ ОБЛИГАЦИИ																		
Беларусь-1	7 000 R	8.70	20.09.12		20.12.12	5.1	98.81	(0.69)	1 698	98.81	99.15		12.09	8.75	0.38	/B3/B-	Гос.	
ВолгОбл-09	1 400 R	7.75	05.12.12		04.06.14	22.6				97.00	99.25					BB-/отзван	Муниц.	
ВолгОбл-10	3 000 R	7.75	07.11.12		04.05.16	45.6	96.40		20 000	96.25	97.20		9.25	7.92	2.17	BB-/отзван	Муниц.	
ВолгОбл-11	5 000 R	8.99	03.08.12		28.05.17	58.4	99.25		88 410	98.50	99.50		9.54	8.89	2.21	BB-/отзван	Муниц.	
Волгоград-4	715 R	17.50	07.08.12		07.11.12	3.7				102.90	103.20					/Ba3/	Муниц.	
Волгоград-5	1 000 R	9.50	20.09.12		17.12.15	41.0										/Ba3/	Муниц.	
ВологОбл-1	2 510 R	10.65	19.09.12		14.12.16	53.0	103.46	(0.09)	70	103.40	103.55		9.59	10.22	2.29	отзван/Ba2/B+	Муниц.	
ИркОбл-31006	532 R	9.15	14.08.12		22.11.12	4.2				100.06	100.40					/BB	Муниц.	
Казань-7	1 700 R	8.75	19.09.12		17.12.14	29.0	100.25		30 001	100.00	100.25		8.81	8.67	1.11	B+//	Муниц.	
Казань-8	2 000 R	8.00	26.09.12		21.12.16	53.2										B+//	Муниц.	
КалужОбл-3	700 R	8.85	30.08.12		29.11.12	4.4				100.20	101.00					BB-/отзван	Муниц.	
КалужОбл-4	300 R	9.91	26.09.12		26.06.13	11.3										BB-/отзван	Муниц.	
КалужОбл-5	2 500 R	8.20	23.08.12		19.05.16	46.1				99.26	100.00					BB-/отзван	Муниц.	
Карелия-13	1 740 R	9.71	20.09.12		18.06.15	35.0				100.80	102.80					BB-/	Муниц.	
Карелия-14	1 000 R	9.99	30.11.12		30.11.16	52.5				101.27	103.50					BB-/	Муниц.	
Коми-07	1 000 R	8.00	23.11.12		22.11.13	16.2				86.15	100.90					BB/Ba2/	Муниц.	
Коми-08	1 000 R	7.00	03.09.12		03.12.15	40.6				81.20	94.00					BB/Ba2/	Муниц.	
Коми-09	2 100 R	7.50	18.10.12		18.10.14	27.1				97.00	99.00					BB/Ba2/	Муниц.	
Коми-10	2 100 R	9.50	15.12.12		15.12.16	53.0										BB/Ba2/	Муниц.	
КострОбл-4	4 000 R	9.50	23.08.12		17.11.16	52.1				100.25	100.50					B+//	Муниц.	
Краснодар-1	1 100 R	8.50	02.01.13		03.07.13	11.5				100.10	100.80					/Ba2/	Муниц.	
КраснодКр-2	750 R	6.00	14.12.12		14.12.12	4.9										BB+/Ba1/BB	Муниц.	
КраснодКр-3	4 000 R	8.30	25.09.12		27.09.14	26.4				99.80	100.80					BB+/Ba1/BB	Муниц.	
КраснЯрКр-4	4 080 R	10.39	09.08.12		08.11.12	3.7	101.00		187 979	100.90	101.00		7.30	10.09	0.29	BB+/Ba2/BB+	Муниц.	
КраснЯрКр-5	9 000 R	9.50	04.12.12		29.11.16	52.5				101.90	102.70					BB+/Ba2/BB+	Муниц.	
ЛенОбл-3	1 300 R	12.00	07.12.12		05.12.14	28.6										BB/BB	Муниц.	
ЛипецОбл-6	375 R	8.98	05.12.12		05.06.13	10.6										отзван/BB	Муниц.	
ЛипецОбл-7	2 500 R	9.00	30.11.12		31.05.17	58.5										отзван/BB	Муниц.	
Москва-39	10 000 R	8.00	21.07.12		21.07.14	24.1										BBB/Baa1/BBB	Муниц.	
Москва-44	20 000 R	7.00	24.12.12		24.06.15	35.2				97.31	98.60					BBB/Baa1/BBB	Муниц.	
Москва-48	30 000 R	7.00	11.12.12		11.06.22	118.9	88.82	(0.18)	11	85.31	90.29		8.44	7.82	6.56	BBB/Baa1/BBB	Муниц.	
Москва-49	25 000 R	7.00	14.12.12		14.06.17	58.9	96.90		60 222	96.98	97.09		7.92	7.18	3.89	BBB/Baa1/BBB	Муниц.	
Москва-53	15 000 R	7.00	01.09.12		01.09.13	13.5	100.00		1 000	89.96	100.50		7.11	6.82	1.00	BBB/Baa1/BBB	Муниц.	
Москва-54	15 000 R	7.00	05.09.12		05.09.12	1.6	100.04	(0.15)	50 000	100.08	100.20		6.72	6.82	0.13	BBB/Baa1/BBB	Муниц.	
Москва-56	20 000 R	7.00	22.09.12		22.09.16	50.2				95.01	98.00					BBB/Baa1/BBB	Муниц.	
Москва-61	30 000 R	15.00	03.09.12		03.06.13	10.6	108.09		1	107.17	107.75		5.62	13.65	0.78	BBB/Baa1/BBB	Муниц.	
Москва-62	35 000 R	13.00	08.09.12		08.06.14	22.7				109.01	109.95					BBB/Baa1/BBB	Муниц.	
Москва-63	20 000 R	15.00	10.09.12		10.12.13	16.8	110.62		320	110.26	111.00		7.15	13.38	1.19	BBB/Baa1/BBB	Муниц.	
Москва-64	40 000 R	13.00	16.11.12		16.11.15	40.0				111.00	113.85					BBB/Baa1/BBB	Муниц.	
Москва-66	30 000 R	8.76	23.08.12		23.11.18	76.3	103.50		1	100.00	103.50					BBB/Baa1/BBB	Муниц.	
МосОбл-7	16 000 R	8.00	17.10.12		16.04.14	21.0	99.20	0.00	500	99.10	99.39		8.67	7.91	1.51	/Ba3/отзван	Муниц.	
МосОбл-8	4 750 R	9.00	11.12.12		11.06.13	10.8				100.71	101.20					/Ba3/отзван	Муниц.	
НижгорОбл-4	810 R	7.75	17.11.12		17.11.12	4.0				97.51	102.05					BB-/	Муниц.	
НижгорОбл-5	1 200 R	12.75	02.12.12		02.12.12	4.5				101.50	102.00					BB-/	Муниц.	
НижгорОбл-6	5 000 R	8.50	04.10.12		07.10.15	38.7				99.63	100.25					BB-/	Муниц.	
НижгорОбл-7	8 000 R	9.95	15.11.12		16.11.16	52.0				102.50	102.80					BB-/	Муниц.	
ОФЗ-25065	46 000 R	12.00	26.09.12		27.03.13	8.3	104.07		94 253	104.00	104.50		6.09	11.46	0.63	BBB/Baa1/BBB	Гос.	
ОФЗ-25067	45 000 R	11.30	18.07.12		17.10.12	3.0	101.54		29 692	101.31	101.51		5.21	10.83	0.23	BBB/Baa1/BBB	Гос.	
ОФЗ-25068	45 000 R	12.00	22.08.12		20.08.14	25.1	110.20	0.20	302 000	109.00	110.35		6.80	10.43	1.73	BBB/Baa1/BBB	Гос.	
ОФЗ-25069	45 000 R	10.80	19.09.12		19.09.12	2.1	100.95	(0.02)	112 205	100.90	100.97		5.28	10.34	0.17	BBB/Baa1/BBB	Гос.	
ОФЗ-25071	80 000 R	8.10	28.11.12		26.11.14	28.3	102.70	0.05	50 204	102.70	102.70		6.95	7.81	2.04	BBB/Baa1/BBB	Гос.	
ОФЗ-25072	150 000 R	7.15	25.07.12		23.01.13	6.2	100.60		51 432	100.53	100.75		6.04	6.87	0.47	BBB/Baa1/BBB	Гос.	
ОФЗ-25073	150 000 R	6.85	01.08.12		01.08.12	0.5	100.06	(0.01)	396 303	100.05	100.16		5.43	6.64	0.04	BBB/Baa1/BBB	Гос.	
ОФЗ-25075	150 000 R	6.88	18.07.12		15.07.15	35.9	99.80	0.11	1 752 416	99.50	100.00		7.08	6.67	2.49	BBB/Baa1/BBB	Гос.	
ОФЗ-25076	150 000 R	7.10	13.09.12		13.03.14	19.9	100.85	0.08	1 468 661	100.84	100.89		6.65	6.88	1.46	BBB/Baa1/BBB	Гос.	
ОФЗ-25077	150 000 R	7.35	25.07.12		20.01.16	42.1	100.53	0.16	1 611 907	100.45	100.65		7.30	7.07	2.85	BBB/Baa1/BBB	Гос.	
ОФЗ-25078	100 000 R	6.70	08.08.12		06.02.13	6.7	100.36	0.01	2 500 873	100.33	100.39		6.12	6.49	0.51	BBB/Baa1/BBB	Гос.	
ОФЗ-25079	150 000 R	7.00	05.12.12		03.06.15	34.6	100.13	0.22	2 672 362	100.00	100.25		7.07	6.94	2.46	BBB/Baa1/BBB	Гос.	
ОФЗ-25080	35 000 R	7.40	24.10.12		19.04.17	57.1	99.78	0.36	3 495 002	98.80	100.15		7.59	7.29	3.75	BBB/Baa1/BBB	Гос.	
ОФЗ-26200	50 000 R	6.10	18.07.12		17.07.13	12.0				90.20						BBB/Baa1/BBB	Гос.	
ОФЗ-26201	47 000 R	6.55	18.07.12		16.10.13	15.0	100.08		1	100.08			6.64	6.44	1.12	BBB/Baa1/BBB	Гос.	
ОФЗ-26202	40 000 R	11.20	19.09.12		17.12.14	29.0	109.86	0.41	114 151	109.50	110.00		6.92	10.12	2.01	BBB/Baa1/BBB	Гос.	
ОФЗ-26203	150 000 R	6.90	08.08.12		03.08.16	48.6	98.84	0.17	735 861	98.50	99.10		7.36	6.77	3.25	BBB/Baa1/BBB	Гос.	
ОФЗ-26204	120 000 R	7.50	20.09.12		15.03.18	68.0	99.89	0.23	3 681 226	99.95	101.10		7.66	7.33	4.28	BBB/Baa1/BBB	Гос.	
ОФЗ-26205	150 000 R	7.60	24.10.12		14.04.21	105.0	99.24	0.42	4 350 571	99.55	99.75		7.87	7.53	5.96	BBB/Baa1/BBB	Гос.	
ОФЗ-26206	150 000 R	7.40	19.12.12		14.06.17	58.9	99.92	0.45	6 898 298	99.95	100.25		7.56	7.37	3.89	BBB/Baa1/BBB	Гос.	
ОФЗ-26207	150 000 R	8.15	22.08.12		03.02.27	174.7	100.08	0.53	5 132 105	100.12	100.35		8.31	7.89	7.85	BBB/Baa1/BBB</		

Рынок рублевых облигаций

Выпуск	Объем, млн	Купон, %	Дата			Месяцев до		Цена	Изм.	Торговый объем, шт	Котировки		Доходность, %			Дюр, лет	Рейтинг F/M/S	Сектор
			кулона	оферты	погаш	офрт	погаш				покупка	продажа	офрт	погаш	текущ			
ГОСУДАРСТВЕННЫЕ И МУНИЦИПАЛЬНЫЕ ОБЛИГАЦИИ																		
ТомскОбл-5	700 R	7.00	17.12.12		17.12.12	5.0										//BB-	Муниц.	
ТомскОбл-7	1 000 R	12.00	27.08.12		27.11.13	16.4				103.00	103.40					//BB-	Муниц.	
Удмуртия-4	2 000 R	8.60	25.11.12		25.11.15	40.3										BB+/Ba1/	Муниц.	
Удмуртия-5	2 000 R	10.15	29.11.12		24.11.16	52.3				103.90	104.33					BB+/Ba1/	Муниц.	
Уфа-1	750 R	9.00	25.12.12		24.12.13	17.3										//BB-	Муниц.	
Хакасия-1	1 200 R	8.20	22.08.12		25.08.13	13.3				100.00	100.40					BB-/	Муниц.	
ХМАО-7	2 000 R	10.40	20.12.12		20.12.12	5.1				101.30	102.00					/Baa3/BBB	Муниц.	
ХМАО-8	2 000 R	10.80	20.12.12		19.12.13	17.1				104.30	105.30					/Baa3/BBB	Муниц.	
Чувашия-7	800 R	8.91	04.09.12		04.06.13	10.6				101.00	101.49					/Ba2/	Муниц.	
Чувашия-8	1 000 R	7.75	13.09.12		15.06.14	22.9										/Ba2/	Муниц.	
Якутия-1	1 000 R	7.95	11.10.12		11.04.13	8.8				99.71	100.70					BB+/отзван/BB	Муниц.	
Якутия-10	2 500 R	8.77	16.08.12		17.05.17	58.0	100.60		180 002	100.15	100.75		8.77	8.59	2.83	BB+/отзван/BB	Муниц.	
Якутия-2	1 750 R	7.80	19.07.12		17.04.14	21.0										BB+/отзван/BB	Муниц.	
Якутия-3	2 500 R	7.95	22.08.12		20.05.16	46.1				98.50	99.50					BB+/отзван/BB	Муниц.	
Якутия-9	1 600 R	9.75	20.09.12		19.09.13	14.1				101.40	101.90					BB+/отзван/BB	Муниц.	
ЯрОбл-09	3 000 R	8.00	16.08.12		16.05.13	10.0				100.00	100.95					BB-/	Муниц.	
ЯрОбл-10	3 000 R	7.75	17.07.12		15.04.14	20.9				99.00	99.70					BB-/	Муниц.	

Рынок еврооблигаций

Выпуск	Объем, млн	Купон, %	Дата			Месяцев до		Цена	Изм.	Торговый объем, шт	Котировки		Доходность, %			Дюр, лет	Рейтинг F/M/S	Сектор
			купона	оферты	погаш	офрт	погаш				покупка	продажа	офрт	погаш	текуц			
ЕВРООБЛИГАЦИИ																		
AFK Sistema '19	500 \$	6.95	17.11.12		17.05.19	82.0	100.44	0.03			100.11	100.77		6.87	6.84	5.31	BB-/Ba3/BB	Телеком
AkBars '12	280 \$	10.25	03.12.12		03.12.12	4.6	101.87	0.02			101.51	102.24		5.15	9.94	0.37	BB-/B1/	Финансы
AlfaBank '13	400 \$	9.25	24.12.12		24.06.13	11.2	105.53	0.11			105.24	105.81		3.21	8.72	0.90	BBB-/Ba1/BB	Финансы
AlfaBank '15	600 \$	8.00	18.09.12		18.03.15	32.0	107.41	0.27			107.02	107.80		5.00	7.27	2.35	BBB-/Ba1/BB	Финансы
AlfaBank '17 02	300 \$	6.30	22.08.12		22.02.17	55.3	96.41	0.66			95.94	96.88		7.23	6.37	3.81	BB+/Ba2/B+	Финансы
AlfaBank '17 09	1000 \$	7.88	25.09.12		25.09.17	62.3	106.64	0.82			106.28	107.01		6.35	7.22	4.16	BBB-/Ba1/BB	Финансы
AlfaBank '21	1000 \$	7.75	28.10.12		28.04.21	105.4	103.59	0.41			103.19	103.99		7.19	7.36	6.25	BBB-/Ba1/BB	Финансы
AllianceOil '14	300 \$	7.25	16.10.12		16.07.14	24.0	97.74	0.18			97.23	98.26		8.49	7.42	1.84	B-/B+	Нефть и газ
AllianceOil '15	350 \$	9.88	11.09.12		11.03.15	31.8	105.99	(0.00)			105.28	106.69		7.34	9.02	2.25	B-/B+	Нефть и газ
Alosa '14	500 \$	8.88	17.11.12		17.11.14	28.0	111.35	0.19			110.98	111.71		3.75	7.87	2.10	B+/Ba3/BB-	МГД
Alosa '20	1000 \$	7.75	03.11.12		03.11.20	99.6	108.06	0.81			107.60	108.52		6.48	7.23	6.07	BB-/Ba3/BB-	МГД
BoM '13 CHF	350 F	4.50	10.09.12		10.09.13	13.8	101.33	0.06			100.95	101.71		3.29	4.28	1.07	BBB-/Ba2/	Финансы
BoM '13 SGD	150 S\$	4.25	01.08.12		01.02.13	6.5	100.31				100.11	100.52		3.69	4.16	0.52	BBB-/Ba2/	Финансы
BoM '13 USD	500 \$	7.34	13.11.12		13.05.13	9.9	103.67	0.02			103.32	104.01		2.79	6.99	0.79	BBB/Ba2/	Финансы
BoM '15 03	750 \$	6.70	11.09.12		11.03.15	31.8	105.21	0.10			104.81	105.62		4.58	6.23	2.37	BBB/Ba2/	Финансы
BoM '15 11	300 \$	5.97	25.11.12		25.11.15	40.3	100.48	0.06			100.06	100.90		5.80	5.89	2.98	BBB-/Ba3/	Финансы
BoM '17	400 \$	6.02	10.11.12	10.11.12 C	10.05.17	3.8	57.8	97.77	0.01		97.22	98.32	13.43	6.57	6.09	0.29	BBB-/Ba3/	Финансы
CreditEurB '12	150 \$	9.00	25.10.12		25.10.12	3.3											BB-/Ba3/	Финансы
CreditEurB '13	300 \$	7.75	20.11.12		20.05.13	10.1											BB-/Ba3/	Финансы
EurDevBank '14	500 \$	7.38	29.09.12		29.09.14	26.4	109.71	0.18			109.24	110.18		2.79	6.59	2.01	BBB/A3/BBB	Финансы
Evrax '13	1300 \$	8.88	24.10.12		24.04.13	9.2	104.49	0.03			104.33	104.66		2.92	8.33	0.74	BB/B2/B+	МГД
Evrax '15	750 \$	8.25	10.11.12		10.11.15	39.8	107.25	0.43			106.88	107.62		5.81	7.58	2.86	BB-/B2/B+	МГД
Evrax '17	600 \$	7.40	24.10.12		24.04.17	57.3	100.49	0.42			100.10	100.88		7.27	7.24	3.90	BB-/B1/B+	МГД
Evrax '18 6.75%	850 \$	6.75	27.10.12		27.04.18	69.4	97.73	0.78			97.35	98.12		7.23	6.80	4.63	BB-/B2/B+	МГД
Evrax '18 9.5%	550 \$	9.50	24.10.12		24.04.18	69.3	109.13	0.67			108.69	109.55		7.52	8.53	4.38	BB/B2/B+	МГД
Gazp '12 EUR	1000 €	4.56	09.12.12		09.12.12	4.8	101.31	(0.01)			101.17	101.45		1.22	4.48	0.39	BBB/Baa1/BBB	Нефть и газ
Gazp '12 JPY	30 000 ¥	2.89	15.11.12		15.11.12	4.0	100.39	(0.01)			100.02	100.75		1.70	2.86	0.33	BBB/Baa1/BBB	Нефть и газ
Gazp '13 4.505%	122 \$	4.51	18.07.12		22.07.13	12.2											BBB/Baa1/BBB	Нефть и газ
Gazp '13 5.625%	646 \$	5.63	21.07.12		22.07.13	12.2	101.95	(0.03)			101.64	102.25		3.64	5.40	0.96	BB+/Baa1/BBB	Нефть и газ
Gazp '13 6.58%	800 £	6.58	31.10.12		31.10.13	15.5	105.23	0.47			104.88	105.59		2.43	6.11	1.21	BBB/Baa1/BBB	Нефть и газ
Gazp '13 7.343%	400 \$	7.34	11.10.12		11.04.13	8.8	103.95	0.04			103.73	104.18		1.88	6.93	0.71	BBB/Baa1/BBB	Нефть и газ
Gazp '13 7.51%	500 \$	7.51	31.07.12		31.07.13	12.5	105.64	0.00			105.37	105.92		1.97	6.39	0.98	BBB/Baa1/BBB	Нефть и газ
Gazp '13 9.625%	1750 \$	9.63	01.09.12		01.03.13	7.5	105.15	0.02			104.99	105.31		1.28	8.85	0.60	BBB/Baa1/BB-	Нефть и газ
Gazp '14 02	780 €	5.03	25.02.13		25.02.14	19.3	104.64	0.00			104.41	104.86		2.06	4.72	1.53	BBB/Baa1/BBB	Нефть и газ
Gazp '14 03	500 \$	10.50	11.09.12		08.03.14	19.7	112.60	0.20			112.26	112.93		2.63	9.24	1.51	BBB/Baa1/BBB	Нефть и газ
Gazp '14 07	1250 \$	8.13	31.07.12		31.07.14	24.5	110.27	0.02			109.97	110.58		2.89	6.62	1.84	BBB/Baa1/BBB	Нефть и газ
Gazp '14 10	700 €	5.36	31.10.12		31.10.14	27.5	106.54	0.04			106.17	106.92		2.38	4.81	2.10	BBB/Baa1/BBB	Нефть и газ
Gazp '15 02	850 €	8.13	04.02.13		04.02.15	30.6	113.24	0.06			112.88	113.59		2.67	6.95	2.28	BBB/Baa1/BBB	Нефть и газ
Gazp '15 06	1000 €	5.88	20.05.13		01.06.15	34.5	108.88	0.09			108.50	109.27		2.62	5.53	2.64	BBB/Baa1/BB-	Нефть и газ
Gazp '15 11	1000 \$	5.09	29.11.12		29.11.15	40.4	106.39	0.14			106.03	106.75		3.08	4.76	3.08	BBB/Baa1/BBB	Нефть и газ
Gazp '16	1350 \$	6.21	22.11.12		22.11.16	52.2	110.29	0.12			109.91	110.66		3.63	5.58	3.80	BBB/Baa1/BBB	Нефть и газ
Gazp '16 4.95%	1000 \$	4.95	23.11.12		23.05.16	46.2	105.08	0.14			104.75	105.41		3.53	4.68	3.48	BBB/Baa1/BBB	Нефть и газ
Gazp '17	750 €				15.03.17	56.0	102.65	0.12			102.43	102.86		3.13		4.23	BBB/Baa1/BBB	Нефть и газ
Gazp '17 03	500 €	5.14	22.03.13		22.03.17	56.2	107.84	0.35			107.54	108.14		3.30	4.69	4.10	BBB/Baa1/BBB	Нефть и газ
Gazp '17 11	500 €	5.44	02.11.12		02.11.17	63.6	109.04	0.25			108.66	109.43		3.59	5.00	4.46	BBB/Baa1/BBB	Нефть и газ
Gazp '18 EUR	1200 €	6.61	13.08.12		13.02.18	67.0	114.75	0.18			114.36	115.14		3.69	5.62	4.53	BBB/Baa1/BBB	Нефть и газ
Gazp '18 USD	1100 \$	8.15	11.10.12		11.04.18	68.8	120.53	(0.04)			120.12	120.95		4.09	6.64	4.62	BBB/Baa1/BBB	Нефть и газ
Gazp '19	2250 \$	9.25	23.10.12		23.04.19	81.2	128.13	0.19			127.74	128.51		4.40	7.10	5.19	BBB/Baa1/BBB	Нефть и газ
Gazp '20	485 \$	7.20	01.08.12		01.02.20	90.6	110.15	(0.02)			109.78	110.52		3.43	6.35	2.60	A-/Baa1/BBB	Нефть и газ
Gazp '21 5.99%	600 \$	6.00	23.07.12		23.01.21	102.3	111.06	0.62			110.57	111.54		4.43	5.26	6.57	BBB/Baa1/BBB	Нефть и газ
Gazp '22	1000 \$				19.07.22	120.1	101.98	0.16			101.76	102.19		4.70		7.85	BBB/Baa1/BBB	Нефть и газ
Gazp '22	1300 \$	6.51	07.09.12		07.03.22	115.7	114.32	0.31			113.89	114.75		4.65	5.58	7.17	BBB/Baa1/BBB	Нефть и газ
Gazp '34	1200 \$	8.63	28.10.12	28.04.14	28.04.34	21.4	261.5	134.42	0.49		133.78	135.06		5.82	6.33	11.19	BBB/Baa1/BBB-	Нефть и газ
Gazp '37	1250 \$	7.29	16.08.12		16.08.37	301.2	121.84	0.96			121.23	122.45		5.65	5.84	12.36	BBB/Baa1/BBB	Нефть и газ
Gazprombank '13	500 \$	7.93	20.12.12		28.06.13	11.4	104.80	(0.14)			104.60	104.99		2.75	7.89	0.91	/Baa3/BB	Финансы
Gazprombank '13 CHF	420 F	4.38	09.12.12		09.12.13	16.8	101.89	(0.04)			101.79	101.98		2.96	4.19	1.31	/Baa3/BB+	Финансы
Gazprombank '14	1000 \$	6.25	15.12.12		15.12.14	29.0	104.87	0.13			104.58	105.15		4.11	5.93	2.22	/Baa3/BB+	Финансы
Gazprombank '15	1000 \$	6.50	23.09.12		23.09.15	38.2	105.72	0.14			105.40	106.03		4.57	6.03	2.82	/Baa3/BB	Финансы
Gazprombank '15 CHF	150 F				05.08.15	36.6	100.31	0.01			100.20	100.41		3.23		2.86	/Baa3/BB+	Финансы
Gazprombank '16	120 \$	7.35	08.05.13		08.05.16	45.7											/Baa3/BB+	Финансы
Gazprombank '16 RUB	20 000 R	7.01	24.11.12		24.11.16	52.3											/Baa3/BB+	Финансы
Gazprombank '17	1000 \$	5.63	18.11.12		18.05.17	58.1	101.58	(0.46)	</									

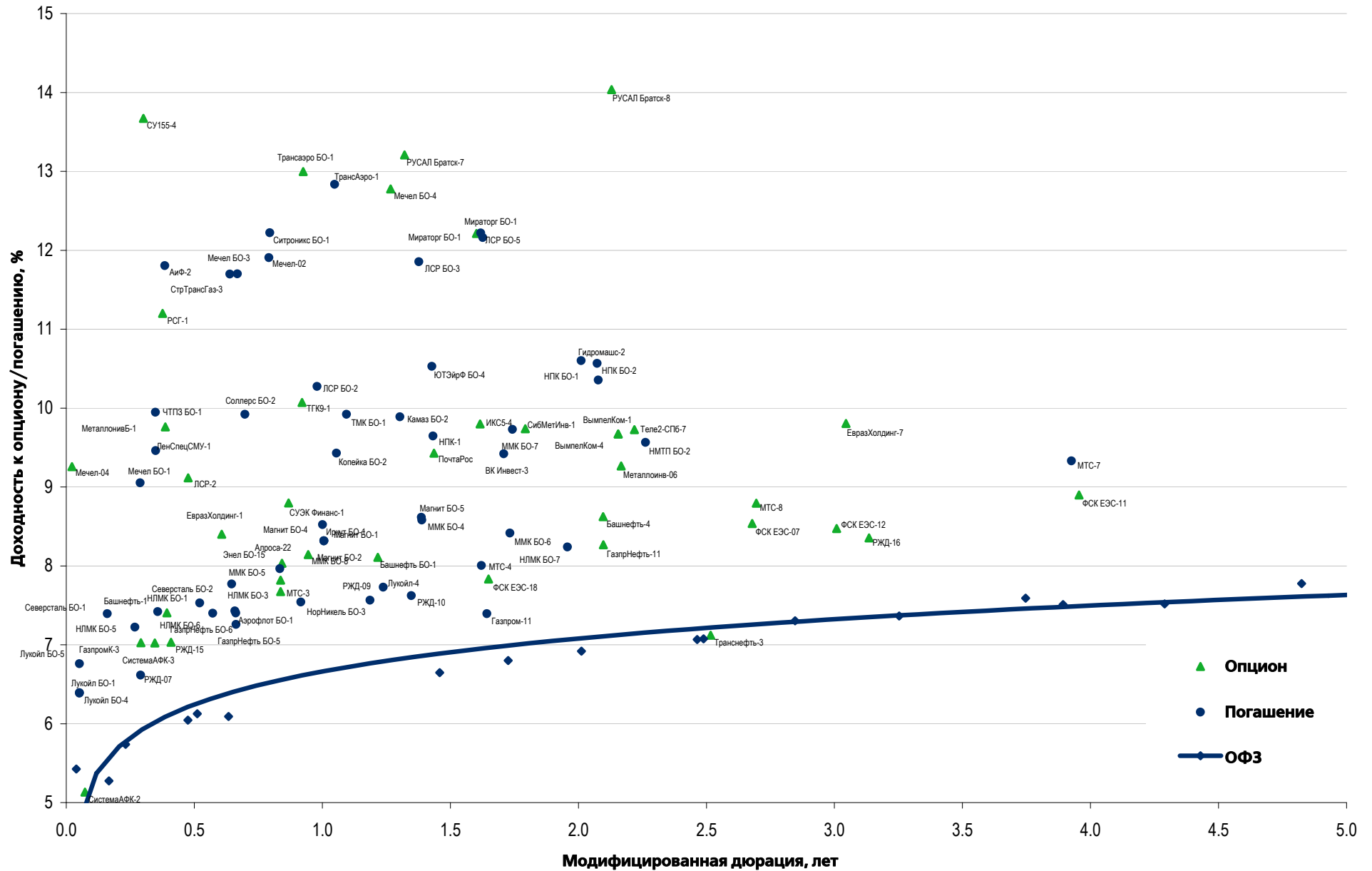
Рынок еврооблигаций

Выпуск	Объем, млн	Купон, %	Дата			Месяцев до		Цена	Изм.	Торговый объем, шт	Котировки		Доходность, %			Дюр, лет	Рейтинг F/M/S	Сектор
			купона	оферты	погаш	офрт	погаш				покупка	продажа	офрт	погаш	текуц			
ЕВРООБЛИГАЦИИ																		
Novatek '16	600 \$	5.33	03.08.12		03.02.16	42.6	105.83	(0.07)			105.53	106.13		3.56	4.92	3.16	BBB-/Baa3/BBB-	Нефть и газ
Novatek '21	650 \$	6.60	03.08.12		03.02.21	102.7	112.80	0.16			112.35	113.25		4.76	5.70	6.46	BBB-/Baa3/BBB-	Нефть и газ
PromSvyazB '13	150 \$	10.75	15.01.13		15.07.13	11.9	105.47	0.11			105.28	105.65		5.04	10.19	0.95	BB-/Baa2/BB-	Финансы
PromSvyazB '14	500 \$	6.20	25.10.12		25.04.14	21.3	98.38	0.10			98.14	98.62		7.18	6.21	1.62	BB-/Baa2/отзван	Финансы
PromSvyazB '15	200 \$	12.75	27.11.12		27.05.15	34.3	110.28	0.11			109.88	110.67		8.61	11.38	2.37	B+/Baa3/отзван	Финансы
PromSvyazB '16	200 \$	11.25	08.01.13		08.07.16	47.7	107.11	0.25			106.73	107.48		9.08	10.48	3.19	B+/Baa3/отзван	Финансы
PromSvyazB '17	400 \$	8.50	25.10.12		25.04.17	57.3	98.46	0.26			98.10	98.83		8.90	8.47	3.77	BB-/Baa2/отзван	Финансы
PromSvyazB '18	100 \$	12.50	31.07.12	31.01.13 C	31.01.18	6.5	66.5	103.00	(0.00)		102.01	104.00	6.65	11.74	10.67	0.49	B+/Baa3/B	Финансы
Raspadskaya '17	400 \$	7.75	27.10.12		27.04.17	57.4	99.94	0.45			99.58	100.31		7.76	7.62	3.87	B+/B1/	МГД
RBCIRU '15	140 \$	7.00	06.11.12		06.05.15	33.6											//отзван	Медиа
RBCIRU '18	140 \$	6.00	06.11.12		06.05.18	69.7											//отзван	Медиа
Renaissance '16	325 \$	11.00	21.10.12	22.04.14	21.04.16	21.2	45.2	83.49	1.12		82.00	84.98	22.83	17.11	12.77	1.43	B/B2/B	Финансы
RenCap '13	250 \$	13.00	01.10.12		01.04.13	8.5											B-/B2/B	Финансы
RSHB '13	30 000 R	7.50	25.09.12		25.03.13	8.3	100.55	(0.19)			100.31	100.79		6.65	7.29	0.65	BBB/Baa1/	Финансы
RSHB '13	700 \$	7.18	16.11.12		16.05.13	10.0	104.26	0.01			103.99	104.54		1.97	6.80	0.81	BBB/Baa1/BBB	Гос.
RSHB '14 01	750 \$	7.13	14.01.13		14.01.14	18.0	106.37	0.13			106.10	106.63		2.74	6.69	1.42	BBB/Baa1/	Финансы
RSHB '14 06	1 000 \$	9.00	11.12.12		11.06.14	22.8	111.49	0.21			111.16	111.81		2.75	8.01	1.76	BBB/Baa1/	Финансы
RSHB '16 03	20 000 R	8.70	17.09.12		17.03.16	44.0	103.41	0.03			103.09	103.74		7.61	8.18	3.03	BBB/Baa1/	Финансы
RSHB '17 5.298%	800 \$	5.30	27.12.12		27.12.17	65.4	105.45	0.91			105.11	105.78		4.17	5.01	4.71	BBB/Baa1/	Финансы
RSHB '17 6.299%	1 250 \$	6.30	15.11.12		15.05.17	58.0	109.03	0.65			108.67	109.39		4.21	5.72	4.14	BBB/Baa1/	Финансы
RSHB '17 8.625%	10 000 R	8.63	17.08.12		17.02.17	55.1	101.53	(0.06)			101.22	101.83		8.22	8.20	3.61	BBB/Baa1/	Финансы
RSHB '18	1 000 \$	7.75	29.11.12		29.05.18	70.4	117.49	1.09			117.05	117.94		4.34	6.54	4.77	BBB/Baa1/	Финансы
RSHB '21	800 \$	6.00	03.12.12	03.06.16 C	03.06.21	46.6	106.6	101.83	0.47		101.46	102.19	5.47		5.85	3.40	BBB-/Baa2/	Финансы
RusHydro '15	20 000 R	7.88	28.10.12		28.10.15	39.4	98.39	0.00			98.16	98.62		8.44	7.87	2.79	BB+/отзван/BB+	Электроэнерг.
Russia '15	2 000 \$	3.63	29.10.12		29.04.15	33.4	104.72	(0.01)			104.53	104.92		1.87	3.44	2.63	BBB/Baa1/BBB	Гос.
Russia '17	2 000 \$	3.25	04.10.12		04.04.17	56.6	103.37	0.19			103.12	103.61		2.49	3.12	4.32	BBB/Baa1/BBB	Гос.
Russia '18 RUB	90 000 R	7.85	10.09.12		10.03.18	67.8	107.65	0.16			107.32	107.99		6.22	7.11	4.46	BBB/Baa1/BBB+	Гос.
Russia '18 USD	3 466 \$	11.00	24.07.12		24.07.18	72.3	143.88	0.06			143.38	144.38		2.98	7.37	4.59	BBB/Baa1/BBB	Гос.
Russia '20	3 500 \$	5.00	29.10.12		29.04.20	93.5	113.09	0.28			112.82	113.37		3.09	4.38	6.47	BBB/Baa1/BBB	Гос.
Russia '22	2 000 \$	4.50	04.10.12		04.04.22	116.6	109.50	0.49			109.22	109.78		3.35	4.06	7.84	BBB/Baa1/BBB	Гос.
Russia '28	2 500 \$	12.75	24.12.12		24.06.28	191.4	190.29	(0.01)			189.84	190.74		4.66	6.67	9.19	BBB/Baa1/BBB	Гос.
Russia '30	17 081 \$	7.50	30.09.12		31.03.30	212.6	124.24	0.46			124.15	124.33		3.25	5.93	5.35	BBB/Baa1/BBB	Гос.
Russia '42	3 000 \$	5.63	04.10.12		04.04.42	356.8	117.51	1.42			117.15	117.86		4.54	4.72	15.32	BBB/Baa1/BBB	Гос.
RusStandB '15	200 \$	7.73	16.12.12		16.12.15	41.0	95.79	(0.16)			95.35	96.24		9.19	8.01	2.90	B+/Baa2/B+	Финансы
RusStandB '16	200 \$	7.75	01.12.12		01.12.16	52.5	93.56	0.26			92.94	94.17		9.39	8.00	3.58	B+/Baa3/B+	Финансы
RusStandB '17 9.25%	350 \$	9.25	11.01.13	11.07.15	11.07.17	35.8	59.8	100.50	0.12		100.28	100.71	9.06	9.12	9.19	2.56	B+/Baa3/B+	Финансы
RZD '17	1 500 \$	5.74	03.10.12		03.04.17	56.6	109.61	0.36			109.21	110.01		3.51	5.16	4.09	BBB/Baa1/BBB	Транспорт
RZD '19	25 000 R	8.30	02.10.12		02.04.19	80.5	100.43	(0.30)			100.13	100.72		8.21	8.07	4.96	BBB/Baa1/BBB	Транспорт
RZD '22	1 000 \$	5.70	05.10.12		05.04.22	116.7	109.69	0.98			109.27	110.11		4.46	5.12	7.43	BBB/Baa1/BBB	Транспорт
RZD '31 GBP	650 £	7.49	25.09.12		25.03.31	224.4	108.54	2.30			107.88	109.19		6.68	6.75	10.13	BBB/Baa1/BBB	Транспорт
Sberbank '13 05	500 \$	6.48	15.11.12		15.05.13	9.9	104.05	(0.03)			103.86	104.24		1.54	6.16	0.81	BBB/A3/	Финансы
Sberbank '13 07	500 \$	6.47	02.01.13		02.07.13	11.5	104.40	(0.01)			104.20	104.59		1.82	6.18	0.93	BBB/A3/	Финансы
Sberbank '14	400 F	3.50	12.11.12		12.11.14	27.9	102.53	(0.06)			102.17	102.89		2.36	3.34	2.17	BBB/A3/	Финансы
Sberbank '15 CHF	325 F	3.10	14.09.12		14.09.15	37.9	102.08	(0.11)			101.70	102.47		2.41	3.01	2.96	BBB/Baa1/	Финансы
Sberbank '15 USD	1 500 \$	5.50	07.01.13		07.07.15	35.7	106.50	0.22			106.20	106.80		3.19	5.16	2.74	BBB/A3/	Финансы
Sberbank '17 4.95%	1 000 \$	4.95	07.08.12		07.02.17	54.8	104.11	0.14			103.85	104.37		3.96	4.66	3.98	BBB/Baa1/	Финансы
Sberbank '17 5.4%	1 250 \$	5.40	24.09.12		24.03.17	56.3	105.98	0.17			105.65	106.31		3.99	5.02	4.07	BBB/A3/	Финансы
Sberbank '19	1 000 \$	5.18	28.12.12		28.06.19	83.4	103.94	1.26			103.70	104.18		4.51	4.97	5.80	BBB/Baa1/	Финансы
Sberbank '21	1 000 \$	5.72	16.12.12		16.06.21	107.0	105.45	1.04			105.09	105.80		4.95	5.40	6.96	BBB/A3/	Финансы
Sberbank '22	750 \$	6.13	07.08.12		07.02.22	114.8	108.46	0.95			108.14	108.78		5.00	5.51	7.11	BBB/Baa1/	Финансы
Severstal '13	1 250 \$	9.75	29.07.12		29.07.13	12.4	107.18	0.04			106.97	107.39		2.66	8.73	0.96	B+/Baa1/BB+	МГД
Severstal '14	375 \$	9.25	19.10.12		19.04.14	21.1	110.23	0.03			109.86	110.59		3.21	8.22	1.61	B+/B2/B+	МГД
Severstal '16	500 \$	6.25	26.07.12		26.07.16	48.3	102.71	0.08			102.30	103.12		5.49	5.91	3.43	BB-/Baa1/BB+	МГД
Severstal '17	1 000 \$	6.70	25.10.12		25.10.17	63.3	103.05	0.13			102.60	103.50		6.01	6.41	4.35	BB-/Baa3/BB-	МГД
SINEK '15	250 \$	7.70	13.01.13	03.08.12	03.08.15	0.6	36.6	102.88	0.00		100.50	105.25		6.52	7.48	2.69	BBB-/Baa1/BB+	Нефть и газ
SovKornFlot '17	800 \$	5.38	27.10.12		27.10.17	63.4	98.10	0.74			97.73	98.47		5.80	5.51	4.47	BBB-/Baa2/BB+	Транспорт
SPB Bank '17	100 \$	10.50	25.07.12	25.07.12 C	25.07.17	0.3	60.3	91.32	(0.02)		90.92	91.72	1264.25		10.90	0.00	отзван/Baa3/	Финансы
TCB '17	100 \$	10.51	18.09.12	18.09.12 C	18.07.17	2.1	60.1	93.13			90.99	95.26	64.49		10.71	0.10	/B2/	Финансы
TKS B '14	175 \$	11.50	21.10.12		21.04.14	21.1	102.01	0.15			101.02	103.00			10.98	1.53	B/B2/	Финансы
TMK '18	500 \$	7.75	27.07.12		27.01.18	66.4	98.32	0.75			97.86	98.78		8.13	7.60	4.25	/B1/B+	МГД
TNK BP '13	600 \$	7.50	13.09.12		13.03.13	7.9	103.94	(0.01)			103.76	104.13		1.43</				

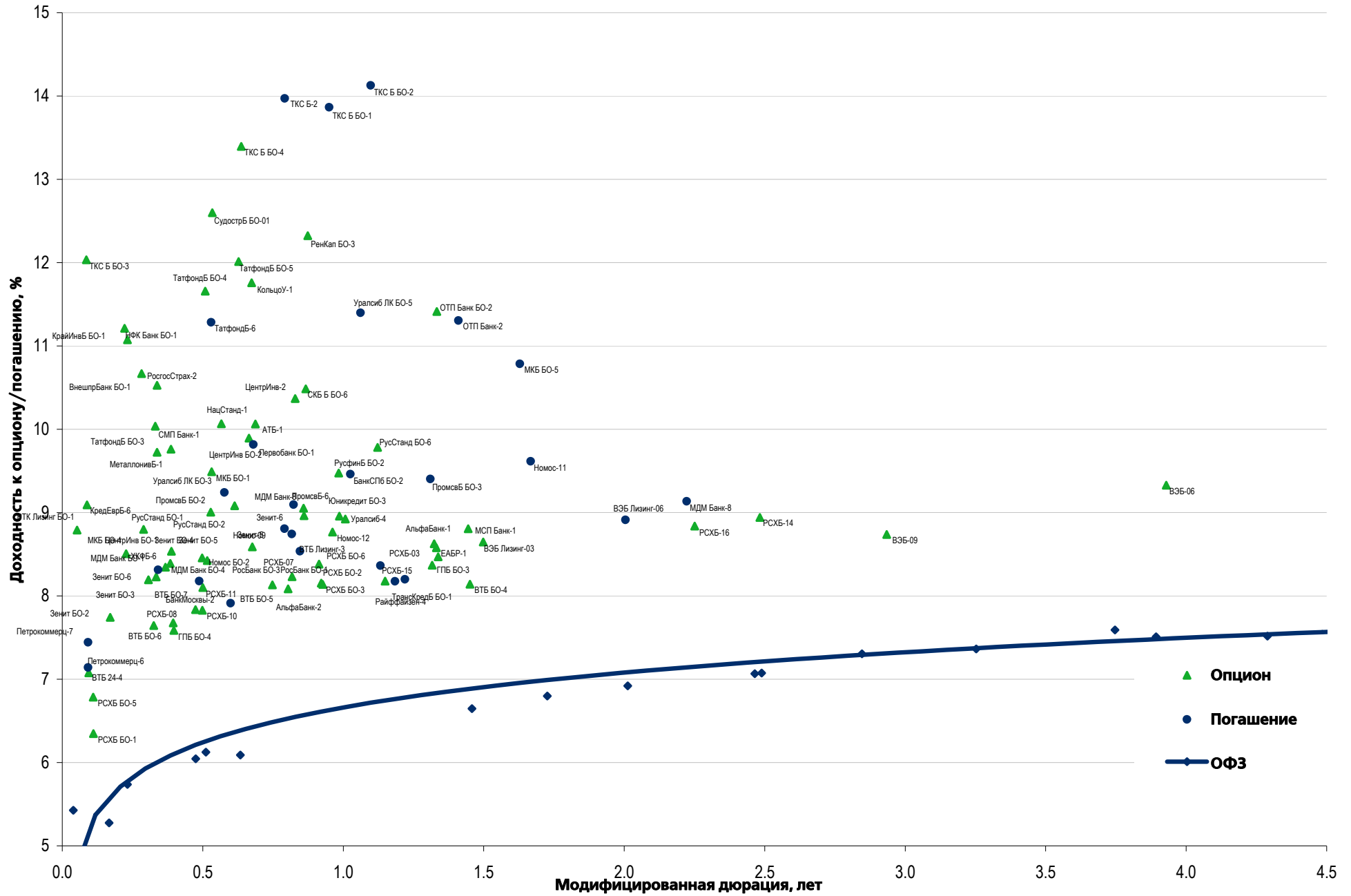
Рынок еврооблигаций

Выпуск	Объем, млн	Купон, %	Дата			Месяцев до		Цена	Изм.	Торговый объем, шт	Котировки		Доходность, %			Дюр, лет	Рейтинг F/M/S	Сектор
			купона	оферты	погаш	офрт	погаш				покупка	продажа	офрт	погаш	текущ			
ЕВРООБЛИГАЦИИ																		
Vimpelcom '18	1 000 \$	9.13	30.10.12		30.04.18		69.5	110.33	0.31		109.92	110.73		6.92	8.13	4.45	/Ba3/BB	Телеком
Vimpelcom '21	1 000 \$	7.75	02.08.12		02.02.21		102.6	100.20	0.15		99.84	100.56		7.71	7.47	5.96	/Ba3/BB	Телеком
Vimpelcom '22	1 500 \$	7.50	01.09.12		01.03.22		115.5	98.36	0.37		97.99	98.72		7.75	7.42	6.55	/Ba3/BB	Телеком
VostExpr '17	43 \$	11.00	27.12.12		27.06.17		59.4										/B1/	Финансы
VTB '12 RUB	30 000 R	6.85	28.11.12		28.11.12		4.4										BBB/Baa1/BBB	Финансы
VTB '12 SGD	400 \$	4.20	11.08.12		11.08.12		0.8	100.10	(0.01)		100.08	100.13		2.62	4.11	0.07	BBB/Baa1/BBB	Финансы
VTB '12 USD	1 200 \$	6.61	31.10.12		31.10.12		3.5	101.41	(0.06)		101.27	101.55		1.63	6.37	0.29	BBB/Baa1/BBB	Финансы
VTB '13 CHF	400 F	4.00	16.08.12		16.08.13		13.0	101.87	(0.02)		101.64	102.10		2.23	3.79	1.02	BBB/Baa1/BBB	Финансы
VTB '13 CNY	1 000 ¥	2.95	23.12.12		23.12.13		17.2	98.66	(0.01)		98.38	98.95		3.95	2.98	1.36	BBB/Baa1/BBB	Финансы
VTB '14 SGD	300 S\$	3.40	06.12.12		06.06.14		22.7	99.68	0.01		99.48	99.87		3.61	3.40	1.77	BBB/Baa1/BBB	Финансы
VTB '15	1 250 \$	6.47	04.09.12		04.03.15		31.6	105.63	0.30		105.36	105.90		4.18	5.98	2.36	BBB/Baa1/BBB	Финансы
VTB '15 CHF	300 F	5.00	17.11.12		17.11.15		40.0	105.26	(0.11)		104.90	105.61		3.30	4.60	2.97	BBB/Baa1/BBB	Финансы
VTB '15 SGD	400 S\$				20.07.15		36.1	100.28			100.12	100.44		3.89		2.81		Финансы
VTB '16	500 €	4.25	15.02.13		15.02.16		43.0	104.63	0.10		103.94	105.32		2.87	3.99	3.25	BBB/Baa1/BBB	Финансы
VTB '17	1 500 \$	6.00	12.10.12		12.04.17		56.9	103.55	0.49		103.30	103.79		5.14	5.71	4.04	BBB/Baa1/BBB	Финансы
VTB '18 02	750 \$	6.32	22.08.12		22.02.18		67.3	103.42	0.23		103.10	103.74		5.59	5.96	4.57	BBB/Baa1/BBB	Финансы
VTB '18 05	2 000 \$	6.88	28.11.12	28.05.13	29.05.18	10.4	70.4	106.24	0.31		105.94	106.54		5.61	6.41	4.78	BBB/Baa1/BBB	Финансы
VTB '20	1 000 \$	6.55	13.10.12		13.10.20		99.0	103.92	0.90		103.61	104.24		5.93	6.10	6.10	BBB/Baa1/BBB	Финансы
VTB '35	1 000 \$	6.25	30.12.12	30.06.15	30.06.35	35.4	275.6	104.32	0.23		103.93	104.72	4.66	5.90	5.97	2.68	BBB/Baa2/BBB	Финансы
VTB NW '15	400 \$	5.01	29.09.12		29.09.15		38.4	99.11	0.10		98.64	99.58		5.31	4.98	2.88	BBB-/Baa2/BBB	Финансы

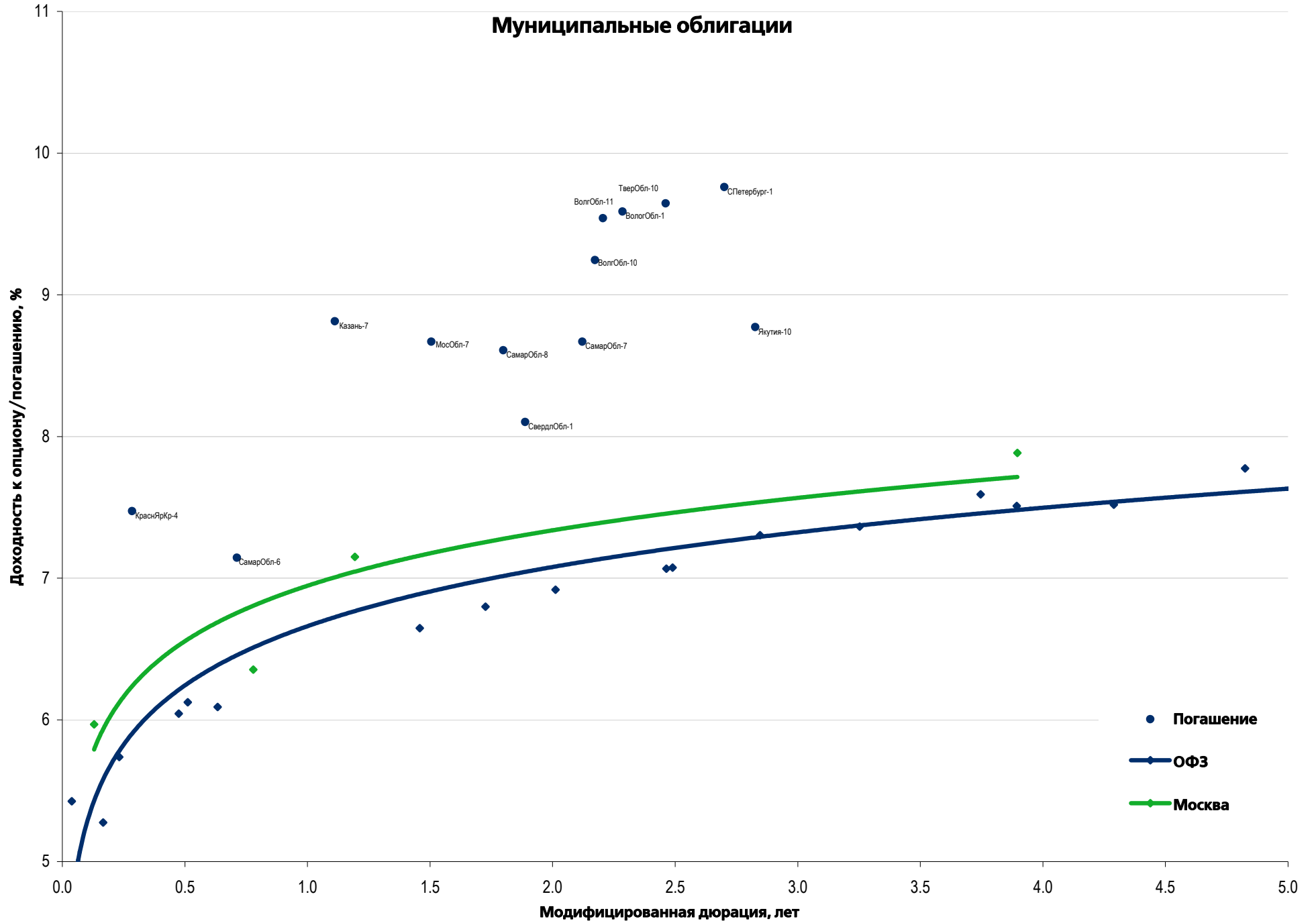
Рынок корпоративных облигаций – Реальный сектор



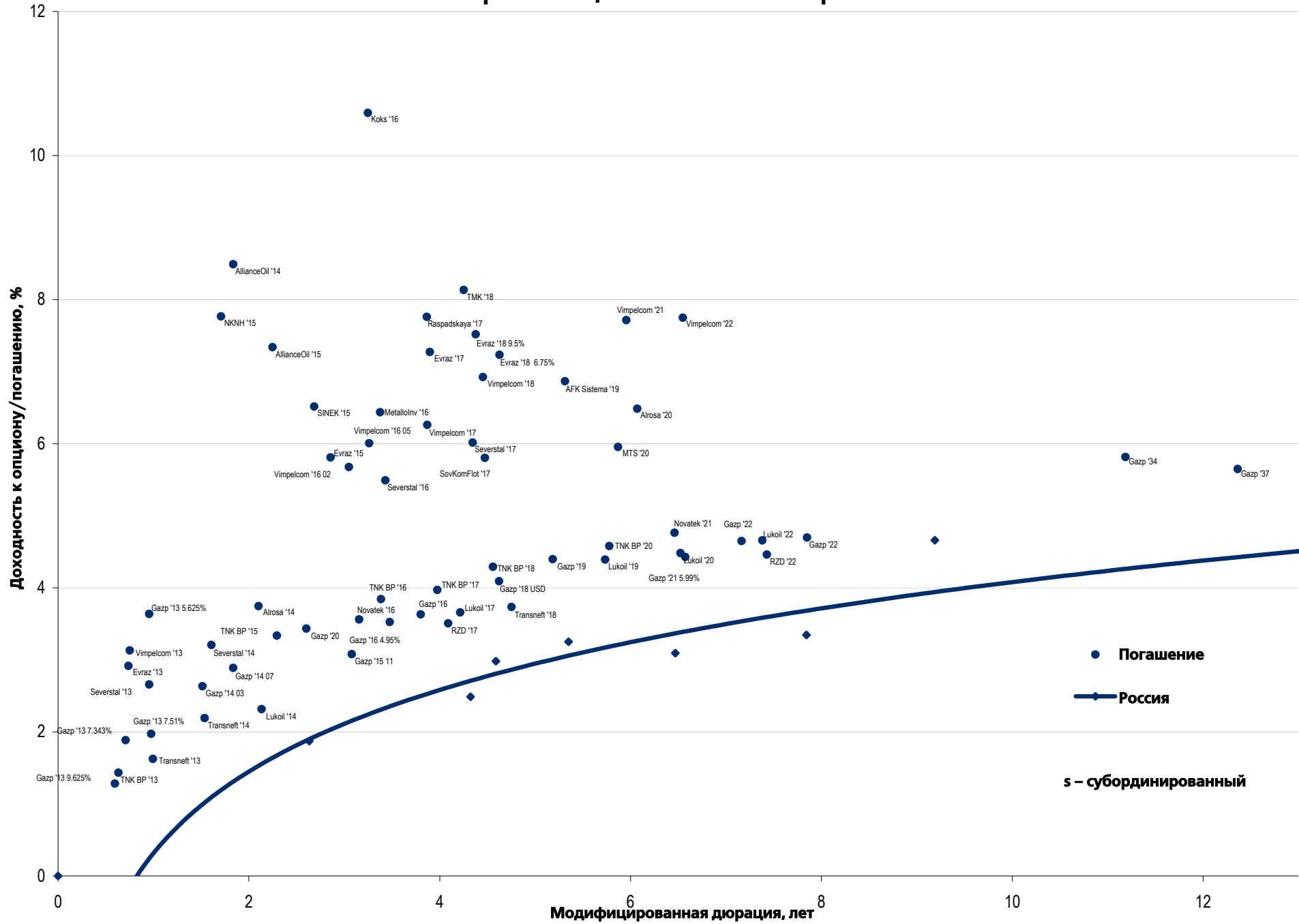
Рынок корпоративных облигаций – Финансовый сектор



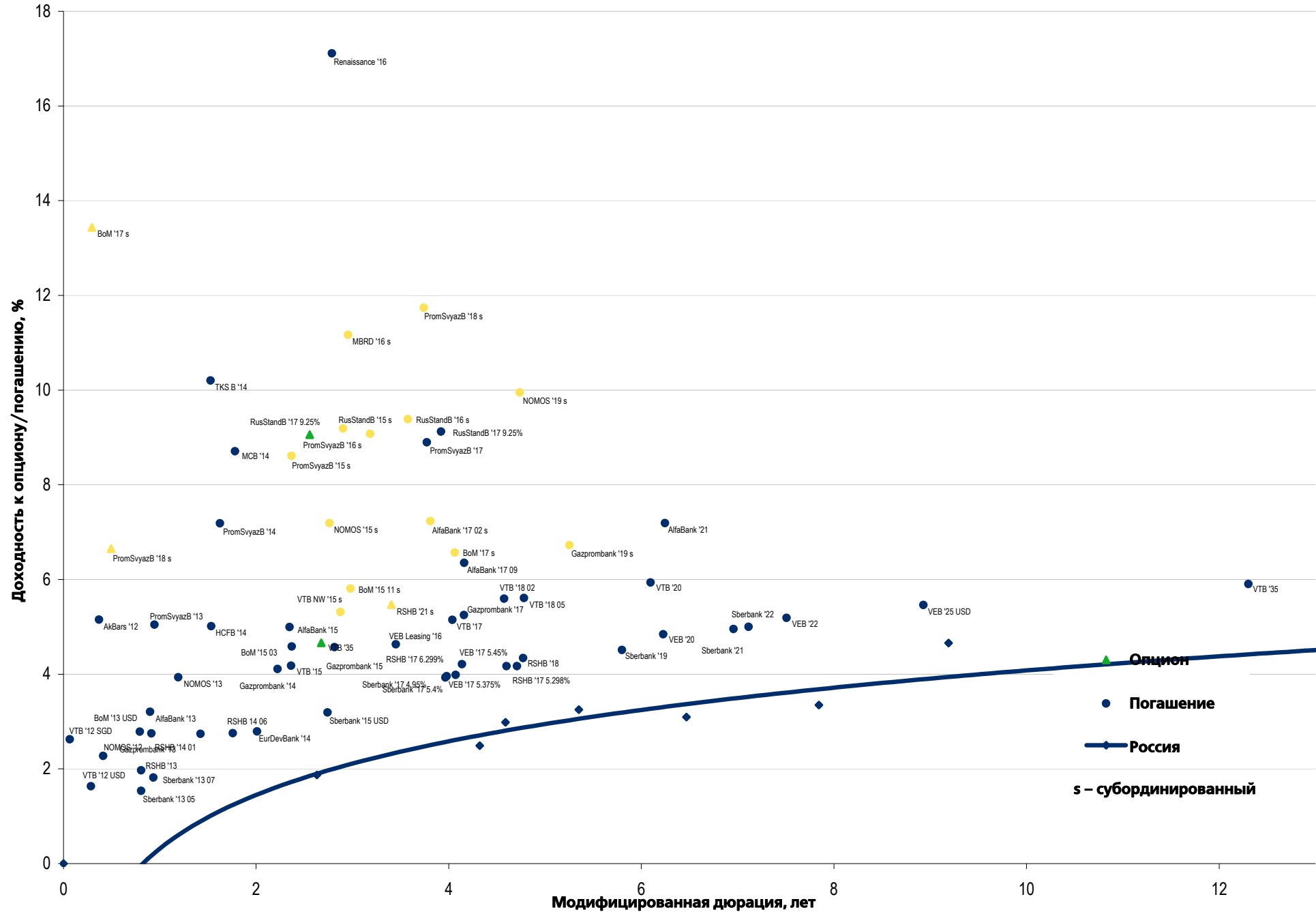
Муниципальные облигации



Еврооблигации – Реальный сектор



Еврооблигации – Финансовый сектор



Департамент по операциям с долговыми инструментами

Исполнительный директор, руководитель департамента

Борис Гинзбург, ginzburgbi@uralsib.ru

Управление продаж и торговли

Руководитель управления

Сергей Шемардов, she_sa@uralsib.ru

Управление продаж

Анна Карпова, karpovaam@uralsib.ru

Екатерина Кочемазова, kochemazovaea@uralsib.ru

Дарья Васильева, vasilievada@uralsib.ru

Дмитрий Попов, popovdv@uralsib.ru

Алексей Соколов, sokolovav@uralsib.ru

Яна Шнайдер, shnayderyi@uralsib.ru

Управление по рынкам долгового капитала

Корпоративные выпуски

Артемий Самойлов, samojlovaa@uralsib.ru

Алексей Чекушин, chekushinay@uralsib.ru

Региональные выпуски

Кирилл Иванов, ivanovkv@uralsib.ru

Александр Маргеев, margeevas@uralsib.ru

Сопровождение проектов

Гюзель Тимошкина, tim_gg@uralsib.ru

Галина Гудыма, gud_gi@uralsib.ru

Наталья Грищенко, grischenkovan@uralsib.ru

Аналитическое управление

Руководитель управления

Константин Чернышев, che_kb@uralsib.ru

Дирекция анализа долговых инструментов

Руководитель Дмитрий Дудкин, dudkindi@uralsib.ru

Заместитель руководителя управления

Вячеслав Смольянинов, smolyaninovv@uralsib.ru

Долговые обязательства

Дмитрий Дудкин, dudkindi@uralsib.ru

Надежда Мырсыкова, myrsikovanv@uralsib.ru

Ольга Стерина, sterinaoa@uralsib.ru

Юрий Голбан, golbanyv@uralsib.ru

Антон Табах, tabakhav@uralsib.ru

Андрей Кулаков, kulakovan@uralsib.ru

Татьяна Днепровская, dneprovskata@uralsib.ru

Стратегия

Вячеслав Смольянинов, smolyaninovv@uralsib.ru

Леонид Слипченко, slipchenkola@uralsib.ru

Экономика

Алексей Девятов, devyatovae@uralsib.ru

Наталья Майорова, mai_ng@uralsib.ru

Ольга Стерина, sterinaoa@uralsib.ru

Банки

Леонид Слипченко, slipchenkola@uralsib.ru

Наталья Майорова, mai_ng@uralsib.ru

Наталья Березина, berezinana@uralsib.ru

Анализ рыночных данных

Вячеслав Смольянинов, smolyaninovv@uralsib.ru

Василий Дегтярев, degtyarevwm@uralsib.ru

Дмитрий Пуш, pushds@uralsib.ru

Максим Недовесов, nedovesovmv@uralsib.ru

Нефть и газ

Алексей Кокин, kokinav@uralsib.ru

Станислав Кондратьев, kondratievsd@uralsib.ru

Электроэнергетика

Матвей Тайц, tai_ma@uralsib.ru

Иван Рубинов, rubinoviv@uralsib.ru

Металлургия/Горнодобывающая промышленность

Валентина Богомолова, bogomolovava@uralsib.ru

Телекоммуникации/Медиа/ИТ

Константин Чернышев, che_kb@uralsib.ru

Константин Белов, belovka@uralsib.ru

Николай Дьячков, dyachkovna@uralsib.ru

Минеральные удобрения/

Машиностроение/Транспорт

Денис Ворчик, vorchikdb@uralsib.ru

Артем Егоренков, egorenkovag@uralsib.ru

Потребительский сектор/Недвижимость

Тигран Оганесян, hovhannisyan@uralsib.ru

Александр Шелестович, shelestovich@uralsib.ru

Редакторская группа

Английский язык

Джон Уолш, walshj@uralsib.ru,

Тимоти Халл, hallt@uralsib.ru

Пол Де Витт, dewittpd@uralsib.ru

Хиссам Латиф, latifh@uralsib.ru

Дизайн

Ангелина Фриденберг, fridenbergav@uralsib.ru

Русский язык

Андрей Пятигорский, pya_ae@uralsib.ru

Евгений Гринкрюг, grinkruges@uralsib.ru

Ольга Симкина, sim_oa@uralsib.ru

Степан Чугров, chugrovss@uralsib.ru

Алексей Смородин, smorodinay@uralsib.ru

Настоящий бюллетень предназначен исключительно для информационных целей. Ни при каких обстоятельствах он не должен использоваться или рассматриваться как oferta или предложение делать oferty. Несмотря на то что данный материал был подготовлен с максимальной тщательностью, УРАЛСИБ не дает никаких прямых или косвенных заверений или гарантий в отношении достоверности и полноты включенной в бюллетень информации. Ни УРАЛСИБ, ни агенты компании или аффилированные лица не несут никакой ответственности за любые прямые или косвенные убытки от использования настоящего бюллетеня или содержащейся в нем информации. Все права на бюллетень принадлежат ООО «УРАЛСИБ Кэпитал», и содержащаяся в нем информация не может воспроизводиться или распространяться без предварительного письменного разрешения. © УРАЛСИБ Кэпитал 2012