

Рублевые выпуски

YTM, %	Изменение, б.п.			YTD
	знач.	за ден.	за мес.	
ОФЗ 46020	8.3	-	(7)	37
Газпром-11	7.3	1	(88)	(27)
Вымпелком-6/7	9.6	-	(63)	108

Сырьевые рынки

	Изменение, %			YTD
	знач.	за ден.	за мес.	
Золото, \$/унция	1 581	0.5	(2.3)	11.3
Urals, \$/барр.	108	2.4	15.0	17.4
S&P Металлы, инд.	1 505	1.4	0.7	(24.5)
S&P C/x прод., инд.	878	2.2	28.5	6.3

Денежный рынок

RUB млрд.	Изменение			YTD
	знач.	за ден.	за мес.	
REPO in CBR	400	(66.8)	45.6	33 622 534
Corr Accounts	719	(91.6)	36.0	(275.8)
Deposits in CBR	93.7	4.6	25.0	(539.5)

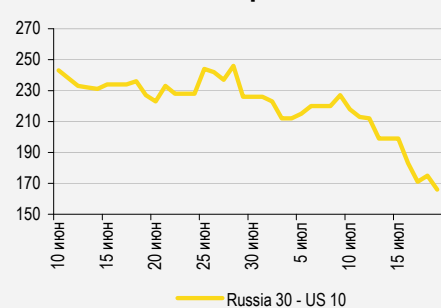
	Изменение, б.п.			YTD
	знач.	за ден.	за мес.	
NDF 1Y, %	6.64	(4)	(3)	173
MOSPrime O/N, %	5.79	(4)	(9)	404

USDRUB	Изменение, %			YTD
	знач.	за ден.	за мес.	
31.83	(1.3)	(1.6)	4.2	

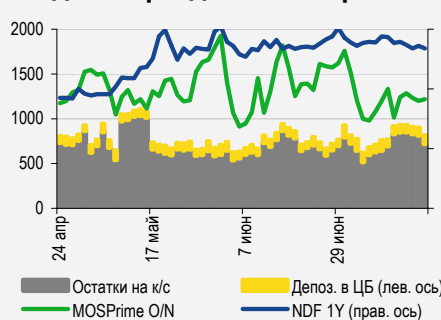
Индексы

б.п.	Изменение, б.п.			YTD
	знач.	за ден.	за мес.	
Russia 30 - UST 10	166	(9)	(61)	13
EMBI + Spread	345	(4.7)	(36.1)	56.8

Индикативные спреды



Индикаторы денежного рынка



Источники: PTC, ММВБ, Bloomberg, оценки УРАЛСИБа

СТРАТЕГИЯ

ВНЕШНИЙ РЫНОК

Несмотря на вышедшие вчера нейтральные данные по объемам продаж жилья на вторичном рынке США и в целом совпавшие с прогнозами корпоративными отчетами, участники рынка предпочитают сохранять осторожность. Сегодня важных новостей не ожидается, как следствие, развитые рынки, скорее всего, продолжат торговаться в боковом тренде, а на развивающихся площадках возможен дальнейший рост. Вчера оптимизм вновь вернулся на рынок российских еврообондов – большинство суверенных и корпоративных выпусков отыграли потери, понесенные в среду. Сбербанк доразместил выпуск SBERRU'22. Сегодня на открытии можно ожидать снижения котировок российских еврооблигаций. *стр. 2*

ВНУТРЕННИЙ РЫНОК

После нескольких сессий непрерывного роста вчера госсегмент закрылся в небольшом минусе, что мы связываем как с динамикой внешних рынков, так и с тем, что выпуски ОФЗ уже практически достигли локальных минимумов этого года по доходности. Таким образом, вполне естественно, что участники рынка предпочли зафиксировать прибыль. Ключевые ставки могут быть снижены уже на следующем заседании ЦБ. *стр. 2*

ДЕНЕЖНЫЙ РЫНОК

Объем средств на счетах в ЦБ упал и сегодня может продолжить снижение, поскольку компаниям предстоит заплатить одну треть НДС за 2 кв. 2012 г. Ставки по межбанковским кредитам MosPrime остались на прежнем уровне, за исключением однодневной, которая опустилась на 4 б.п. до 5,79%. Сегодня ставки МБК могут начать расти в связи с уплатой НДС. *стр. 3*

НОВОСТИ ЭМИТЕНТОВ

ТМК (B+/B1/-)

ТМК представила нейтральные операционные результаты за 2 кв. 2012 г. Руководство подтвердило производственный план на 2012 г., но при этом не ожидает роста рентабельности по EBITDA по итогам года с уровня 1 кв. (16%). Рублевый выпуск эмитента стал выглядеть спекулятивно привлекательным, в то время как доходности еврообондов опустились почти до справедливых уровней. *стр. 4*

НЛМК (BBB-/BAА3/BBB-)

Компания планирует разместить новый выпуск биржевых облигаций НЛМК БО-4 объемом 5 млрд руб. с двухлетней офертой. Диапазон по купону предполагает премию на уровне 10–30 б.п. к вторичному рынку. Новый выпуск позволяет отыграть премию, а также может быть привлекателен как способ размещения ликвидности, но без особой спекулятивной составляющей. *стр. 5*

АКРОН (-/B1/B+)

Акрон объявил о покупке 12% акций Azoty Tarnow приблизительно за 100 млн долл. в рамках предложения, сделанного акционерам этой компании в мае нынешнего года. Мы скептически смотрим на данную сделку по нескольким причинам, однако считаем ее нейтральной для кредитного качества эмитента. *стр. 6*

МДМ Банк (BB-/BA2/BB-)

Рейтинговое агентство Fitch понизило долгосрочный кредитный рейтинг МДМ Банка с «BB» до «BB-», прогноз «Негативный». В числе аргументов отмечаются сохраняющиеся проблемы с качеством активов, необходимость значительного повышения отчислений в резервы, понижение прибыльности, а также продолжающееся сокращение клиентской базы. Реакция рынка маловероятна ввиду низкой ликвидности. *стр. 6*

ЛИПЕЦКАЯ ОБЛАСТЬ (BB/-/-)

Липецкая область полностью доразместила облигационный заем с дюрацией 2,49 года и доходностью к погашению 9,2% годовых. Мы считаем доходность новой бумаги справедливой, а итоги размещения – положительными для запланированных на ближайшее время выпусков субфедеральных облигаций. *стр. 7*

ВКРАТЦЕ

Fitch подтвердило рейтинг Группы ЛСР на уровне «B», прогноз «Стабильный». *Fitch.*

СТРАТЕГИЯ

Внешний рынок

Осторожность prevыше всего. Несмотря на вышедшие вчера нейтральные данные по объемам продаж жилья на вторичном рынке США и в целом совпавшие с прогнозами корпоративными отчетами, участники рынка предпочитают сохранять осторожность. Неблагоприятные погодные условия в ряде регионов продолжают толкать вверх цены на сельскохозяйственные товары, на рынке европейского суверенного долга также сохраняется напряженность. Доходность 10-летних облигаций Испании вновь prevысила важный рубеж 7%, тогда как доходности по долгам качественных суверенных заемщиков, и без того близкие к нулевым значениям, упали еще ниже. Сегодня важных новостей не ожидается, как следствие, развитые рынки, скорее всего, продолжат торговаться в боковом тренде, а на развивающихся площадках возможен дальнейший рост.

Оптимизм вернулся на рынки, но, видимо, не надолго. Оптимизм вчера вновь вернулся на рынки. Спред Russia'30 к 10 UST сузился на 6 б.п. до минимума, отмеченного в августе прошлого года (169 б.п.), – как за счет роста доходности американских гособлигаций (+1 б.п.), так и благодаря повышению котировок российской бумаги (+32 б.п.), достигших 124,52% от номинала. Спрос на остальные суверенные выпуски также был достаточно высоким и позволив отыграть часть потерь, понесенных в среду. Котировки Russia'28 поднялись на 0,94 п.п. Russia'42 – на 0,54 п.п. Корпоративный сектор, как и суверенный, завершил день ростом, а его CDS вернулись к уровням начала мая (5-летний CDS Газпрома составил 253 б.п.). Особой популярностью вчера пользовались бумаги нефтегазовых компаний, подорожавшие на продолжающемся укреплении цен на нефть (сентябрьский фьючерс на Brent закрылся вчера на уровне 107,8 долл./барр.). Котировки длинных евробондов Газпрома выросли более чем на 2 п.п., а среднесрочных бумаг – на 10–20 б.п. Длинные выпуски ЛУКОЙЛа стали дороже в среднем на 40 б.п., а длинные бонды ТНК-ВР прибавили в цене более чем 100 б.п. В банковском секторе ситуация сложилась не столь однозначная. В небольшом количестве выпусков прошли продажи – подешевела значительная часть бумаг НОМОС-Банка и Банка Москвы. Однако по большинству бумаг спрос оказался гораздо выше предложения, и в этих случаях котировки существенно продвинулись вверх. Так, выпуски Россельхозбанка подорожали в среднем на 30 б.п., ВЭБа – на 50 б.п. Немалый интерес инвесторы в последнее время проявляли к Сбербанку, чем банк решил воспользоваться, чтобы доразместить выпуск SBERRU'22. Первоначальный ориентир составлял 5,06%, а в ответ на хороший спрос был вчера понижен до 5% (на вторичных торгах доходность опускалась до 4,9%). В итоге бумаги на 750 млн долл. были размещены с доходностью 5%. Сегодня настроения на рынках складываются скорее негативные – фьючерсы на открытие европейских и американских фондовых площадок колеблются около нуля, нефть торгуется ниже вчерашнего уровня закрытия, поэтому в начале сессии можно ожидать снижения котировок российских еврооблигаций.

*Антон Табах, CFA, tabakhav@uralsib.ru
Юрий Голбан, golbanyv@uralsib.ru*

Внутренний рынок

Рынок взял небольшую паузу. После нескольких сессий непрерывного роста вчера госсегмент закрылся в небольшом минусе, что мы связываем как с динамикой внешних рынков, так и с тем, что выпуски ОФЗ уже практически достигли локальных минимумов этого года по доходности. Таким образом, вполне естественно, что инвесторы предпочли зафиксировать прибыль. Тем не менее снижение котировок вчера было умеренным: пятилетние ОФЗ 25080 (УТМ 7,58%) и семилетние ОФЗ 26208 (УТМ 7,79%) подешевели в среднем на 20 б.п., а пятилетние ОФЗ 26206 (УТМ 7,56%) и шестилетние ОФЗ 26204 (УТМ 7,67%) – не более чем на 15 б.п. При этом самый длинный выпуск ОФЗ 26207 (УТМ 8,28%) продолжил дорожать, прибавив в цене 12 б.п. Также повышением цен закрылись среднесрочные ОФЗ 25071 (УТМ 6,98%) и ОФЗ 25075 (УТМ 7,12%).

Ключевые ставки могут быть снижены уже на следующем заседании ЦБ. Вчера в прессе появились комментарии Алексея Улюкаева о том, что на следующем заседании ЦБ может изменить ключевую ставку. Мы считаем развитие событий в таком ключе весьма вероятным, поскольку макроэкономическая статистика в последнее время довольно слабая и свидетельствует о замедлении экономического роста. Если показатели инфляции останутся умеренными и будут находиться в пределах прогнозов, уже в ближайшее время ставка может быть снижена. Согласно нашим прогнозам, до конца этого года ЦБ снизит ставку на 50 б.п., поэтому мы сохраняем позитивный взгляд на рублевый рынок, в первую очередь на госсегмент.

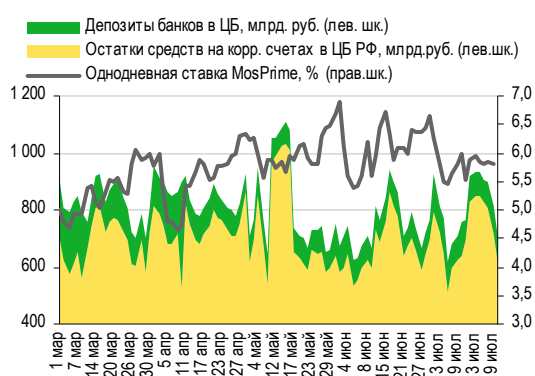
Надежда Мырсикова, myrsikovav@uralsib.ru

ДЕНЕЖНЫЙ РЫНОК

Время платить НДС

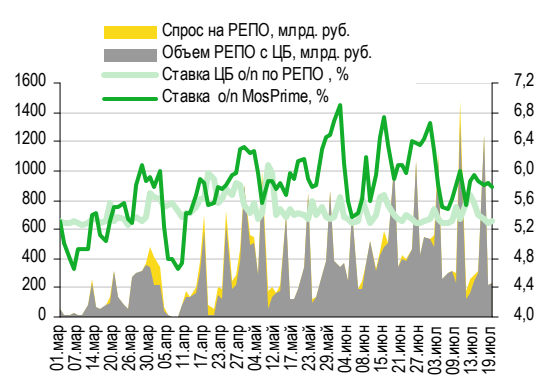
Снижение уровня средств в системе подтолкнет ставки МБК вверх. Вчера объем средств на счетах в ЦБ упал на 106 млрд руб.: остатки на корсчетах кредитных организаций в Банке России уменьшились на 98,9 млрд руб. до 620 млрд руб., а депозиты банков в ЦБ сократились на 6,7 млрд руб. до 87 млрд руб. Однако ставки по межбанковским кредитам не изменились, за исключением индикативной ставки MosPrime по однодневным кредитам, которая снизилась на 4 б.п. до 5,79%. Объем операций РЕПО с Центробанком вырос на 5,5% относительно предыдущего дня до 229 млрд руб., но оказался ниже установленного лимита в 250 млрд руб. Средняя однодневная ставка РЕПО подросла на 1 б.п. до 5,31%. Сегодня компаниям предстоит заплатить одну треть НДС за 2 кв. 2012 г., что, вероятно, приведет к дальнейшему сокращению объема средств в банковской системе и росту ставок МБК.

Совокупные средства банков в ЦБ РФ, млрд руб., и однодневная ставка MosPrime, %



Источники: ЦБ РФ

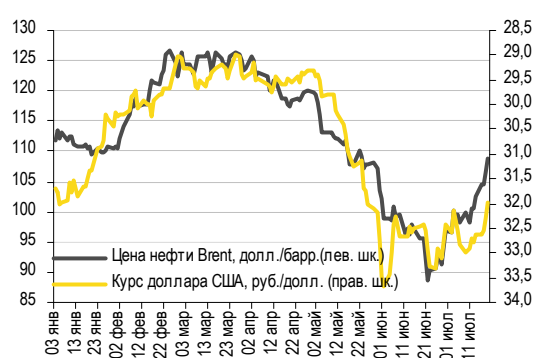
Объем операций РЕПО с ЦБ и однодневные ставки по РЕПО и на МБК



Источники: ЦБ РФ

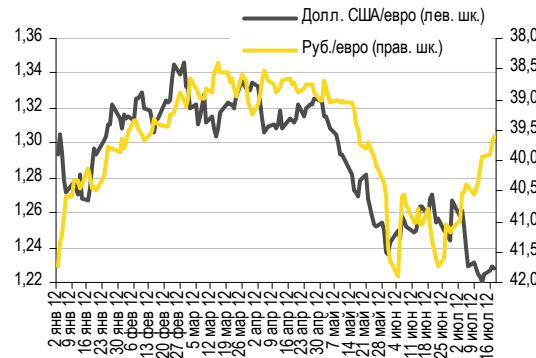
Рубль на двухмесячном максимуме. Рубль укрепился на фоне роста нефтяных цен (Brent выросла на 2,4% до 109 долл./барр., а WTI – на 3% до 92,7 долл./барр.) и оптимизма на рынках, в результате чего его курс по отношению к доллару достиг максимальной отметки с 25 мая. На ММВБ доллар подешевел на 31 копейку до 31,98 руб./долл., а евро – на 41 копейку до 39,22 руб./евро. Стоимость бивалютной корзины упала до двухмесячного минимума – 35,24 руб. Сегодня цены на нефть корректируются, поэтому рубль, вероятно, изменит направление движения. Мы ожидаем, что сегодня российская валюта может подешеветь до 32 руб./долл., однако возможное увеличение внутреннего дефицита ликвидности вследствие уплаты налогов может оказать ей некоторую поддержку в течение ближайшей недели.

Курс руб./долл. и цена барреля нефти Brent, долл.



Источники: Bloomberg, ММВБ

Курс евро относительно доллара США и рубля



Источники: Bloomberg, ММВБ

Наталья Майорова, mayorovang@uralsib.ru

НОВОСТИ ЭМИТЕНТОВ

ТМК (В+/В1/-)

Нейтральные операционные результаты за 2 кв. 2012 г.

Объемы отгрузки труб за отчетный период не изменились. Вчера ТМК опубликовала нейтральные операционные результаты за 2 кв. 2012 г., которые в целом совпали с нашими ожиданиями. Объемы продаж труб квартал к кварталу не изменились, составив 1,1 млн т, однако по итогам 1 п/г 2012 г. сократились на 3% год к году до 2,1 млн т. Продажи основного вида продукции, труб нефтепромыслового сортамента, в 1 п/г текущего года выросли год к году на 47%, однако во 2 кв. 2012 г. осталась на уровне предыдущего квартала – это подтвердило наше мнение о том, что спрос со стороны нефтегазовых компаний, основных клиентов ТМК, остался высоким. В своем пресс-релизе ТМК также указала, что, по ее собственной оценке, потребление труб в России упало в 1 п/г 2012 г. практически на 22% относительно уровня годичной давности, то есть компании удалось опередить рынок по темпам роста.

Продажи труб большого диаметра в России сократились, однако неплохие результаты показала Северная Америка. Продажи труб большого диаметра (ТБД) за квартал уменьшились на 43%, чего, впрочем, и ожидал рынок. Причиной такой динамики, на наш взгляд, является падение спроса со стороны Газпрома и Транснефти. Спрос на ТБД должен начать восстанавливаться в 4 кв. 2012 г. и в 2013 г. после запуска новых проектов по прокладке трубопроводов. Во 2 кв. 2012 г. объемы отгрузки труб американским подразделением ТМК не изменились квартал к кварталу, но по итогам 1 п/г 2012 г. выросли год к году на 19% до 572 тыс. т. Европейское подразделение за тот же период смогло увеличить продажи на 2% год к году до 81 тыс. т, при этом ТМК указала на ухудшение конъюнктуры европейского рынка во 2 кв. 2012 г.

Нейтральные операционные результаты за 1 п/г 2012 г.

Операционные показатели ТМК за 2 кв. 2011 г., тыс. т

	1 кв.11	2 кв.11	3 кв.11	4 кв.11	1 кв. 12	2 кв. 12	Изм. за кв., %	1 п/г 11	1 п/г 12	Изм. за год, %
Бесшовные трубы	593	627	572	578	632	626	(1)	1 220	1 259	3
Сварные трубы	484	462	457	459	421	425	1	946	846	(11)
Итого труб	1 089	1 089	1 029	1 037	1 053	1 051	(0)	2 166	2 105	(3)
в т.ч. ТНС	380	314	379	402	445	446	0	670	895	47
в т.ч. ТБД	213	164	111	127	143	81	(43)	377	224	(40)
в т.ч. американский сегмент	232	247	268	295	286	286	-	479	572	19

Источники: ТМК, оценка УРАЛСИБа

Прогноз руководства на 2012 г. соответствует нашими оценкам и ожиданиям рынка. Менеджмент считает, что по итогам 2012 г. объем производства не изменится по сравнению с прошлым годом, однако отмечает вероятность увеличения объема реализации бесшовных труб. Прогноз рентабельности по EBITDA на этот год консервативный – 16% (уровень 1 кв. 2012 г.), что близко к нашей оценке. Производственные планы компании также совпадают с нашими ожиданиями.

Рублевый выпуск стал выглядеть спекулятивно привлекательным, в евробондах обратная ситуация.

Опубликованные операционные результаты носят нейтральный характер и не повлияют на котировки облигаций компании. Единственный рублевый выпуск эмитента – ТМК БО-1 (модиф. дюр. 1,1 года, YTM 9,92%), еще недавно торговавшийся на одной кривой с Евразом, в настоящий момент предлагает премию к ней в размере 100 б.п., что выглядит спекулятивно привлекательно. По-прежнему интересен и конвертируемый выпуск еврооблигаций TRUBRU'15, который при оферте в феврале 2013 г. предлагает доходность 5,2%. Следует отметить, что в настоящий момент цена облигации приблизилась к номиналу, и существенного снижения доходности не ожидается, если только не начнется рост ГДР ТМК. Премия выпуска TRUBRU'18 (модиф. дюр. 4,2 года; YTM 8,2) к кривой Евраза за последнее время сузилась до менее чем 100 б.п., а доходность упала с 11% до почти 8%, что, на наш взгляд, вполне справедливо и не предполагает дальнейшего сужения спреда.

Андрей Кулаков, CFA, FRM, kulakovan@uralsib.ru
Валентина Богомолова, bogomolovava@uralsib.ru

НЛМК (ВВВ-/Вaa3/ВВВ-)

Компания планирует разместить биржевые облигации на 5 млрд руб.

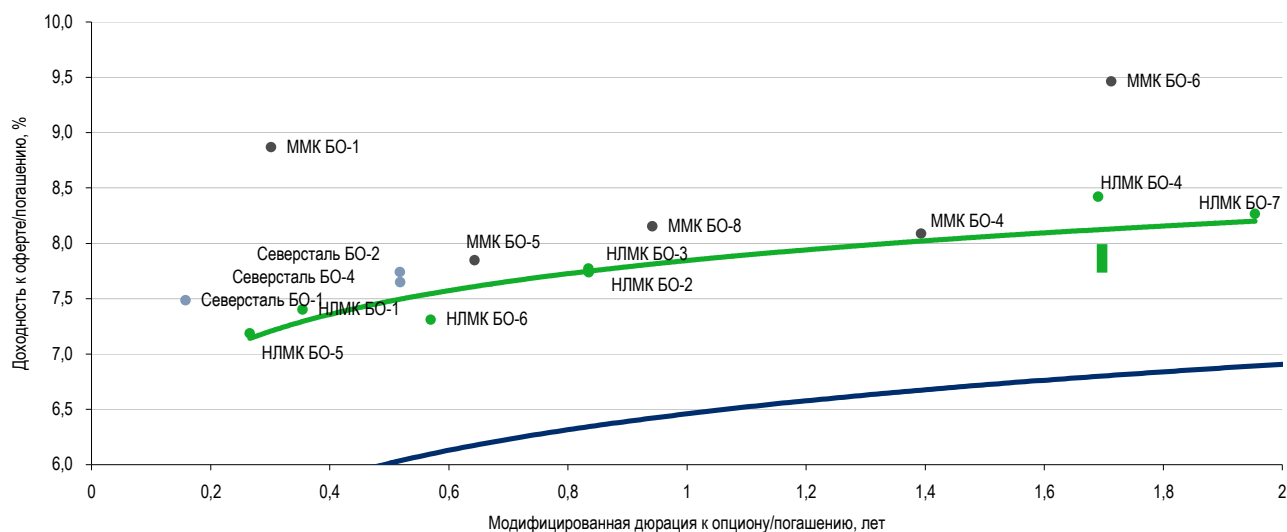
НЛМК размещает выпуск с двухлетней офертой и небольшой премией к вторичному рынку. В четверг стало известно, что НЛМК планирует разместить новый выпуск биржевых облигаций НЛМК БО-4 объемом 5 млрд руб. Речь идет о трехлетнем выпуске, по которому установлена оферта через два года. Индикативный диапазон по купону составляет 8,15–8,35%, что соответствует доходности к оферте на уровне 8,32–8,52%. Таким образом, новый выпуск предлагает премию к вторичному рынку в размере 10–30 б.п. Ожидается, что книга заявок может быть открыта с 23 по 24 июля, а техническое размещение состоится 30 июля.

Цель займа – рефинансирование. Цель, которую преследует компания, привлекая новые средства, достаточно очевидна – рефинансирование. По итогам 1 кв. 2012 г. доля краткосрочного долга составила 40%, или 1,8 млрд долл. До конца 2012 г. компании предстоит погасить (без учета процентных платежей) около 1,2 млрд долл., а в 2013 г. – 1,6 млрд долл. При этом по состоянию на конец 1 кв. на балансе НЛМК находилось 926 млн долл. денежных средств. Кроме того, компания имела доступ к невыбранным кредитным линиям объемом около 1 млрд долл. Мы уже отмечали, что, учитывая незначительную долговую нагрузку и высокий кредитный рейтинг компании, мы не ожидаем, что у нее возникнут существенные сложности в рефинансировании займа. Вполне очевидно, что в течение года компания может еще не раз выйти на рынок публичного долга – помимо размещаемого выпуска, НЛМК имеет пять зарегистрированных выпусков классических облигаций, совокупным объемом 50 млрд руб., срок регистрации которых заканчивается в декабре текущего года.

Новый выпуск может быть привлекателен, чтобы отыграть премию или просто разместить средства. Мы сохраняем нейтральный взгляд на спекулятивную привлекательность обращающихся бумаг компании. Кажущийся чрезмерным для компании с инвестиционными рейтингами спред в 120 б.п. оправдан с учетом ожидающегося дальнейшего ухудшения кредитных показателей, в частности коэффициента Чистый долг/ЕБИТДА, вследствие неважной ценовой конъюнктуры на рынках сбыта и исключения из расчета ЕБИТДА высоких значений предыдущего года. Более того, нельзя исключать вероятности снижения кредитного рейтинга после недавнего негативного изменения прогноза по нему, в случае если компании не удастся восстановить рентабельность и справиться с ростом долговой нагрузки. Что касается нового выпуска, то, по нашему мнению, он может быть интересен, например как возможность спекулятивно отыграть премию – в таком случае, мы бы рекомендовали участие при размещении в середине диапазона (это даст премию около 20 б.п.). Но учитывая, что размещение, скорее всего, пройдет по нижней границе диапазона, эти облигации можно рассматривать лишь как один из способов размещения ликвидности (без особой спекулятивной составляющей) – среди российских металлургических компаний кредитное качество НЛМК является одним из наиболее устойчивых.

Новый выпуск предлагает небольшую премию к вторичному рынку

Рублевые облигации российских металлургических компаний, 18.07.2012 г.



Источники: ММВБ, оценка УРАЛСИБа

Предыдущие публикации по теме:

17 мая 2012 г. НЛМК – Умеренный рост долговой нагрузки при стабильном размере долга. Компания опубликовала хорошие результаты 1 кв. 2012 г. по US GAAP

http://www.uralsibcap.ru/products/download/120517_FI_NLMK_1Q12%20Review.pdf?docid=12975&lang=ru

Андрей Кулаков, CFA, FRM, kulakovan@uralsib.ru

Акрон (-/B1/B+)

Компания приобретет 12% акций Azoty Tarnow

Акрон потратит приблизительно 100 млн долл. на покупку 12% акций Azoty Tarnow. Акрон объявил, что в рамках предложения, сделанного акционерам Azoty Tarnow в мае нынешнего года, будут приобретены 7,7 млн акций совокупной стоимостью около 100 млн долл. (исходя из цены, повышенной неделю назад до 45 злотых/акция), что соответствует 12% акционерного капитала Azoty Tarnow.

Мы скептически относимся к предстоящей сделке. Мы достаточно скептически оцениваем данную сделку по нескольким причинам. Во-первых, неясна цель покупки. Приобретаемые 12% акций Azoty в итоге, в результате допэмиссии, превратятся в 6,9%, то есть являются, по сути, портфельной инвестицией. Дальнейшее увеличение доли затруднено, учитывая резко негативную реакцию польских властей на эту сделку. Мы считаем, что инвесторы также с осторожностью воспримут идею увеличения инвестиционного портфеля Акрона. Во-вторых, акции Azoty приобретаются по исторически высокой цене. Биржевая стоимость акций Azoty Tarnow предполагает дисконт по EV/EBITDA 2012П и 2013П на уровне около 20% к международным компаниям сектора, а величина EV/EBITDA 2013П практически соответствует коэффициенту самого Акрона, тогда как тот имеет гораздо более высокую рентабельность и, по всей видимости, лучшие перспективы роста. В-третьих, необходимо отметить сохраняющуюся повышенную долговую нагрузку (Долг/EBITDA на конец 1 кв. 2012 г. составил 2,5), возможность понижения которой в среднесрочной перспективе маловероятна ввиду запланированного объема капитальных затрат Акрона, предполагающих финансирование калийного проекта, строительство аммиачного завода и реализацию второй очереди фосфорного проекта.

Повышение цен на зерно должно сгладить негативное впечатление от сделки. Исторически руководству Акрона всегда удавалось извлекать выгоду из сделок, лишенных на первый взгляд какого-либо экономического смысла. Таким образом, ему нельзя отказать в дальновидности. Общая сумма сделки не слишком велика, и на фоне нынешнего увеличения цен на зерно, которое вскоре должно позитивно отразиться и на производителях удобрений, а также растущий потенциал повышения оценок компаний сектора, мы считаем поступившую новость в целом нейтральной для кредитного качества эмитента. В настоящий момент Акрон весьма ограниченно представлен на долговом рынке – часть бумаг была выкуплена ранее. Мы ожидаем, что при стабилизации ситуации на долговых рынках компания предложит инвесторам новые выпуски (общий объем зарегистрированных биржевых бумаг составляет 15 млрд руб.), размещение которых уже одобрено советом директоров

Татьяна Днепровская, dneprovskata@uralsib.ru

Артем Егоренков, egorenkovag@uralsib.ru

МДМ Банк (BB-/Ba2/BB-)

Fitch понижает кредитный рейтинг банка до «BB-»

Ухудшение финансовых результатов привело к понижению рейтинга. Вчера агентство Fitch понизило долгосрочный кредитный рейтинг МДМ Банка с «BB» до «BB-», прогноз «Негативный». Данное решение аналитики объясняют сохраняющимися проблемами с качеством активов (на конец 2011 г. доля корпоративных проблемных кредитов составляла 15,8% и дополнительно около 10% было реструктурировано) и, как следствие, необходимостью значительного повышения отчислений в резервы, что негативно сказывается на прибыльности банка, а также продолжающимся сокращением клиентской базы. В качестве основных факторов, поддерживающих финансовую устойчивость, представители агентства отмечают сохранение значительного, хотя и немного сократившегося, запаса капитала, а также наличие комфортной позиции по ликвидности, достаточной для покрытия объема облигаций и межбанковских обязательств в годовой перспективе. Запланированная поддержка капитала со стороны акционера, активная работа менеджмента по улучшению показателей платежеспособности и стабилизации прибыльности могут обусловить пересмотр прогноза до «Стабильного». В противном случае рейтинг может быть снова понижен.

Это решение не стало неожиданность. Дело в том, что еще в начале июня другое рейтинговое агентство, Moody's, изменило прогноз по долгосрочному рейтингу МДМ Банка со «Стабильного» на «Негативный», подтвердив при этом рейтинг эмитентам на уровне «Ba2», но отметив возможность его понижения в краткосрочной перспективе – в случае сохранения проблемы плохих кредитов и снижения показателя достаточности капитала (Tier 1 на тот момент составлял 16,2%, а TCAR – 17,8%), являющегося сильной стороной финансового профиля банка. Действия рейтинговых агентств, безусловно, не могут не настораживать. К сожалению, МДМ Банк еще не раскрывал результаты за 2011 г. по МСФО, детальный анализ которых позволил бы нам выявить основные негативные моменты и причины ухудшения его финансового положения. Мы, в свою очередь, отмечаем, что банк не первый раз демонстрирует невыразительные результаты, отражающие стагнацию активов, более высокую, чем у конкурентов долю просроченных кредитов, а также снижение доходов от банковских операций.

Реакция рынка маловероятна – ввиду неликвидности облигаций. В настоящий момент МДМ Банк представлен на рынке рублевого долга пятью выпусками облигаций, имеющих в основном короткий срок обращения. Большая часть бумаг была выкуплена с рынка в ходе оферт (МДМ-Банк-7,8) или досрочно (МДМ-Банк-БО-1,2) в результате проведения процедуры делистинга акций банка в сентябре прошлого года. Таким образом, обращающиеся на рынке облигационные выпуски банка не отличаются ликвидностью, в связи с чем значительная реакция в котировках маловероятна. Интерес может представлять лишь короткий выпуск МДМ-Банк-БО-4 (УТР 9,38% @ декабрь 2012 г.), который имеет смысл удерживать до оферты, учитывая традиционно комфортный запас ликвидности баланса эмитента, отмеченный даже представителями агентств.

Предыдущие публикации по теме:

21 октября 2011 г. МДМ Банк – Негативная динамика основных показателей сохраняется. Результаты за 1 п/г 2011 г. по МСФО

http://www.uralsibcap.ru/products/download/111021_FI_MDM_1H11%20Review.pdf?docid=11721&lang=ru

Татьяна Днепровская, dneprovskata@uralsib.ru

Липецкая область (ВВ/-/-)

Регион полностью доразместил облигационный заем

Инвесторы приобрели бумаг на 1,4 млн руб. Вчера Липецкая область полностью доразместила облигационный заем с дюрацией 2,49 года и доходностью к погашению 9,2% годовых. Первичное размещение выпуска прошло 29 мая при той же доходности, тогда организаторам удалось продать бумаг на 1,1 млрд руб. из предложенных 2,5 млрд руб. Вчера спрос существенно превысил предложение, и объем размещения был увеличен с 500 млн руб. до 1,4 млрд руб. Таким образом, выпуск размещен в полном объеме.

Финансовое положение региона улучшается. Долговая нагрузка Липецкой области остается умеренной, а качество управления долгом – высоким. Регион обладает развитой промышленностью, занимая 3-е место в России по объему промышленного производства на душу населения, 45-е по численности населения и 22-е по ВРП на душу населения. Зависимость финансов области от металлургических предприятий создает дополнительные риски для бюджета. После резкого снижения налоговых поступлений в 2008–2009 гг. и достаточно быстрого роста долга в 2010–2011 гг. регион приступил к оптимизации структуры и срочности долга.

Размещение на справедливом уровне. На наш взгляд, выпуск размещен на справедливом уровне доходности, которая, скорее всего, снизится после включения бумаги в ломбардный список ЦБ РФ. Высокий спрос при доразмещении Липецкой области является положительным фактором для запланированных на ближайшее время выпусков субфедеральных облигаций.

Антон Табах, CFA, tabakhav@uralsib.ru

КАЛЕНДАРЬ ПРЕДСТОЯЩИХ СОБЫТИЙ

Долговой рынок

23 июля	Оферта Росгосстрах-01 (4 млрд руб.). Оферта Газпром нефть-03 (8 млрд руб.).
24 июля	Оферта Московский Кредитный банк-07 (2 млрд руб.).
26 июля	Оферта МТС-05 (15 млрд руб.).
30 июля	Оферта Мечел-04 (5 млрд руб.). Оферта Копейка БО-01 (3 млрд руб.).
31 июля	Оферта Ипотечное Агентство Республики Татарстан-01 (1 млрд руб.).
1 августа	Оферта Ростелеком-11 (3 млрд руб.). Оферта Банк Стройкредит БО-01 (1 млрд руб.). Оферта Банк Стройкредит БО-02 (1 млрд руб.). Погашение ОФЗ-25073 (150 млрд руб.).
2 августа	Оферта ЛОКО-Банк-05 (2,5 млрд руб.). Погашение Мираторг Финанс-01 (2,5 млрд руб.).
3 августа	Оферта ГЛОБЭКСБАНК БО-04 (3 млрд руб.). Оферта ГЛОБЭКСБАНК БО-06 (2 млрд руб.). Оферта СИНЕК-2015 (250 млн долл.).
6 августа	Погашение Лукойл БО-01 (5 млрд руб.). Погашение Лукойл БО-02 (5 млрд руб.). Погашение Лукойл БО-03 (5 млрд руб.). Погашение Лукойл БО-04 (5 млрд руб.). Погашение Лукойл БО-05 (5 млрд руб.).
7 августа	Погашение Мой Банк-03 (1,5 млрд руб.). Погашение Московский Кредитный банк-06 (2 млрд руб.). Погашение Первое коллекторское бюро-01 (1 млрд руб.).

Денежный рынок

20 июля	Выплата 1/3 НДС за 2 кв. 2012 г.
25 июля	Выплата НДСПИ и акцизов
25 июля	Банки вернут Минфину 10 млрд руб.
30 июля	Выплата налога на прибыль
01 августа	Банки должны вернуть в бюджет 20,7 млрд руб.
08 августа	Банки должны вернуть в бюджет 17,7 млрд руб.
15 августа	Выплата страховых взносов
20 августа	Выплата 1/3 НДС за 2 кв. 2012 г.
27 августа	Выплата НДСПИ и акцизов
28 августа	Выплата налога на прибыль

КАЛЕНДАРЬ ОФЕРТ

Дата оферты	Выпуск	Объем выпуска, млн руб.	Цена оферты, %	Ставка предыдущег о купона, %	Новая ставка купона, %	Дата следующей оферты / погашения
23.07.12	Росгосстрах-01	4 000	100	10,0	-	-
	Газпром нефть-03	8 000	100	14,75	1,0	15 января 2013
24.07.12	Московский Кредитный банк-07	2 000	100	9,76	9,5	22 января 2013
26.07.12	МТС-05	15 000	100	14,25	-	-
30.07.12	Мечел-04	5 000	100	19,0	-	-
	Копейка БО-01	3 000	100	9,5	7,0	13 июля 2013
31.07.12	Ипотечное Агентство Республики Татарстан-01	1 000	100	8,5	10,0	29 января 2013
01.08.12	Ростелеком-11	5 000	100.25 Call	11,7	11,7	-
	Банк Стройкредит БО-01	1 000	100	9,9	-	-
	Банк Стройкредит БО-01	1 000	100	9,9	-	-
02.08.12	ЛОКО-Банк-05	2 500	100	8,1	10,1	1 августа 2013
03.08.12	СИНЕК-2015	\$250	100	7,7	7,7	3 августа 2015
	ГЛОБЭКСБАНК БО-04	3 000	100	6,95	-	-
	ГЛОБЭКСБАНК БО-06	2 000	100	6,95	-	-
09.08.12	ВТБ-Лизинг Финанс-08	5 000	100	7,8	-	-
	Фортум-02	5 000	100	6,5	-	-

Рынок рублевых облигаций

Выпуск	Объем, млн	Купон, %	Дата			Месяцев до		Цена	Изм.	Торговый объем, шт	Котировки		Доходность, %			Дюр, лет	Рейтинг F/M/S	Сектор	
			купона	оферты	погаш	офрт	погаш				покупка	продажа	офрт	погаш	текуц				
КОРПОРАТИВНЫЕ РУБЛЕВЫЕ ОБЛИГАЦИИ																			
ВТБ 24 2ИП-А	3 026 R	9.00	26.08.12		26.11.43		376.5									BBB/Baa1/	Финансы		
ВТБ 24 2ИП-Б	1 513 R	3.00	26.08.12		26.11.43		376.5									BBB/Baa1/	Финансы		
ВТБ 24-1ИП	15 000 R	8.65	12.09.12		10.12.14		28.7				99.20	100.00				BBB/Baa1/	Финансы		
ВТБ 24-2	10 000 R	7.75	07.08.12		05.02.13		6.6				99.90	100.15				BBB/Baa1/	Финансы		
ВТБ 24-3	6 000 R	8.00	28.11.12		29.05.13		10.3				99.50					BBB/Baa1/	Финансы		
ВТБ 24-4	8 000 R	6.90	23.08.12	29.08.12	20.02.14	1.3	19.1	99.37	(0.60)	1 070	99.90	100.02	14.00		6.75	0.08	BBB/Baa1/	Финансы	
ВТБ БО-1	5 000 R	7.60	14.09.12		15.03.13		7.9				99.75	100.00					BBB/Baa1/BBB	Финансы	
ВТБ БО-2	5 000 R	7.60	14.09.12		15.03.13		7.9				99.45	100.00					BBB/Baa1/BBB	Финансы	
ВТБ БО-3	5 000 R	8.00	18.09.12	25.03.14	17.03.15	20.2	31.9	99.95		269 000	99.00		8.28		7.95	1.44	BBB/Baa1/BBB	Финансы	
ВТБ БО-4	5 000 R	8.00	18.09.12	25.03.14	17.03.15	20.2	31.9	99.96		90 000	99.00	100.50	8.27		7.95	1.44	BBB/Baa1/BBB	Финансы	
ВТБ БО-5	10 000 R	7.60	14.09.12		15.03.13		7.9	100.00		18 685	100.01	100.05		7.81	7.55	0.59	BBB/Baa1/BBB	Финансы	
ВТБ БО-6	10 000 R	8.50	21.09.12	28.12.12	19.12.14	5.3	29.0	100.44	0.02	182 553	100.41	100.52	7.64		8.41	0.39	BBB/Baa1/BBB	Финансы	
ВТБ БО-7	10 000 R	7.95	27.07.12	01.02.13	23.01.15	6.5	30.2	100.19	0.07	212 425	100.16	100.22	7.80		7.79	0.47	BBB/Baa1/BBB	Финансы	
ВТБ КапФ-11	5 000 R	0.10	07.12.12	03.07.15 C	27.05.22	35.5	118.3	101.24	1.21	265 240	100.50	101.00			0.10		BBB/Baa1/BBB	Финансы	
ВТБ Лизинг-1	3 077 R	8.10	09.08.12	11.11.13	06.11.14	15.8	27.6				99.60	100.10					BBB/BBB	Финансы	
ВТБ Лизинг-2	4 616 R	6.45	09.10.12	10.01.13	07.07.15	5.8	35.6				99.15						BBB/BBB	Финансы	
ВТБ Лизинг-3	3 077 R	6.90	11.09.12	11.09.13	07.06.16	13.8	46.7	98.79		234 745	98.65	99.50	8.40		6.94	0.91	BBB/BBB	Финансы	
ВТБ Лизинг-4	3 077 R	6.65	11.09.12	13.03.13	07.06.16	7.8	46.7				98.80	99.35					BBB/BBB	Финансы	
ВТБ Лизинг-7	3 462 R	8.15	05.09.12	04.06.14	30.11.16	22.5	52.4	99.73	(0.27)	2 000	99.40	100.50	8.60		8.10	1.33	BBB/BBB	Финансы	
ВТБ Лизинг-8	4 231 R	7.80	07.08.12		01.08.17		60.5	100.00	(0.02)	64 601	100.01	100.40			7.68		BBB/BBB	Финансы	
ВТБ Лизинг-9	4 231 R	7.00	08.08.12		02.08.17		60.5	98.20		957	98.15				7.03		BBB/BBB	Финансы	
ВТБ-5	15 000 R	7.40	19.07.12		17.10.13		15.0	99.80		10	99.50	99.80		6.16		1.13	BBB/Baa1/BBB	Финансы	
ВТБ-6	15 000 R	8.55	10.10.12		06.07.16		47.6	100.65	0.07	476 523	100.68	100.72			8.48		BBB/Baa1/BBB	Финансы	
ВымпелКом-1	10 000 R	8.85	18.09.12	20.03.15	08.03.22	32.0	115.7	98.82	0.07	43 777	98.75	98.85	9.57		8.70	2.15	/Ba3/BB	Телеком	
ВымпелКом-2	10 000 R	8.85	24.09.12	26.03.15	14.03.22	32.2	115.9	98.81	0.76	194 745	98.75	98.79	9.57		8.71	2.17	/Ba3/BB	Телеком	
ВымпелКом-4	15 000 R	8.85	18.09.12	20.03.15	08.03.22	32.0	115.7	98.81	0.15	172 183	98.60	98.80	9.57		8.70	2.15	/Ba3/BB	Телеком	
ВЭБ Лизинг-01	5 000 R	8.50	10.01.13	14.07.15	02.07.20	35.8	95.5										BBB/BBB	Финансы	
ВЭБ Лизинг-01 USD	100 \$	5.50	04.01.13		30.06.17		59.4											BBB/BBB	Финансы
ВЭБ Лизинг-02 USD	100 \$	5.50	04.01.13		30.06.17		59.4											BBB/BBB	Финансы
ВЭБ Лизинг-03	5 000 R	7.50	12.10.12	16.04.14	02.04.21	20.9	104.5	98.53	0.21	146	86.01	99.45	8.60		7.46	1.49	BBB/BBB	Финансы	
ВЭБ Лизинг-03 USD	100 \$	5.50	04.01.13		30.06.17		59.4											BBB/BBB	Финансы
ВЭБ Лизинг-04	5 000 R	8.60	12.10.12	13.04.16	02.04.21	44.8	104.5	98.58	(0.92)	12 399	99.00	99.20	9.26		8.53	2.92	BBB/BBB	Финансы	
ВЭБ Лизинг-04 USD	100 \$	5.50	04.01.13		30.06.17		59.4											BBB/BBB	Финансы
ВЭБ Лизинг-05	5 000 R	8.60	12.10.12	13.04.16	02.04.21	44.8	104.5	99.00		5 000	99.00	99.20	9.11		8.49	2.92	BBB/BBB	Финансы	
ВЭБ Лизинг-06	10 000 R	9.00	07.08.12		31.01.17		54.5	100.46	0.06	15 000	100.40	100.63		8.98	8.61	2.00	BBB/BBB	Финансы	
ВЭБ Лизинг-08	5 000 R	8.80	30.10.12	31.10.14	19.10.21	27.4	111.1				100.00	100.75					BBB/BBB	Финансы	
ВЭБ Лизинг-09	5 000 R	8.80	31.10.12	03.11.14	20.10.21	27.5	111.1	100.80	(0.02)	40 716	100.65	100.82	8.57		8.57	1.92	BBB/BBB	Финансы	
ВЭБ-01В	500 \$	3.30	21.08.12	21.02.13	20.02.15	7.1	31.1				100.55	100.75					BBB/Baa1/BBB	Финансы	
ВЭБ-06	10 000 R	7.90	23.10.12	21.10.17	13.10.20	63.1	98.9	95.30	0.30	21	95.25	96.25	9.24		8.13	3.93	BBB/Baa1/BBB	Финансы	
ВЭБ-08	15 000 R	6.90	23.10.12	24.10.13	13.10.20	15.2	98.9				99.00	99.94					BBB/Baa1/BBB	Финансы	
ВЭБ-09	15 000 R	7.90	27.09.12	25.03.16	18.03.21	44.2	104.0	98.13	0.24	204 001	98.00	98.35	8.68		7.86	2.93	BBB/Baa1/BBB	Финансы	
ВЭБ-10	15 000 R	8.50	02.10.12	29.09.16	21.09.21	50.4	110.2										BBB/Baa1/BBB	Финансы	
ВЭБ-21	15 000 R	8.40	11.09.12	12.03.15	17.02.32	31.8	235.1	100.10	(0.30)	230 001		100.50	8.52		8.15	2.17	BBB/Baa1/BBB	Финансы	
ГазпрНефть БО-5	10 000 R	7.15	09.10.12		09.04.13		8.7				99.80	100.00					/Ba3/BBB-	Нефть и газ	
ГазпрНефть БО-6	10 000 R	7.15	09.10.12		09.04.13		8.7	99.90	(0.05)	21 000	99.80	100.00		7.40	7.02	0.66	/Ba3/BBB-	Нефть и газ	
ГазпрНефть-03	8 000 R	1.00	15.01.13	23.07.12	12.07.16	0.1	47.8				96.50	96.90					/Ba3/BBB-	Нефть и газ	
ГазпрНефть-04	10 000 R	8.20	16.10.12	16.04.18	09.04.19	68.9	80.7	97.60		20	97.50	98.00			8.23	4.20	/Ba3/BBB-	Нефть и газ	
ГазпрНефть-08	10 000 R	8.50	07.08.12		02.02.16		42.5	100.73		40 000	99.50	100.90		8.43	8.13	2.79	/Ba3/BBB-	Нефть и газ	
ГазпрНефть-09	10 000 R	8.50	07.08.12		08.02.16	26.01.21	42.7	102.3			100.30	102.33					/Ba3/BBB-	Нефть и газ	
ГазпрНефть-10	10 000 R	8.90	07.08.12		05.02.18	26.01.21	66.6	102.3			95.01	110.04					/Ba3/BBB-	Нефть и газ	
ГазпрНефть-11	10 000 R	8.25	07.08.12		09.02.15	25.01.22	30.7	114.3	0.25	299 868	100.10	100.60	8.17		7.92	2.09	/Ba3/BBB-	Нефть и газ	
Газпром-09	5 000 R	7.23	15.08.12		12.02.14		18.8				99.25						BBB/Baa1/BBB	Нефть и газ	
Газпром-11	5 000 R	13.75	25.12.12		24.06.14		23.2	111.65	(0.15)	239	111.05	111.65		7.31	12.22	1.64	BBB/Baa1/BBB	Нефть и газ	
ГазпромК-3	15 000 R	7.50	08.11.12	14.11.12	06.11.14	3.9	27.6	100.15	0.00	20 250	100.13	100.17	7.07		7.38	0.29	BBB/Baa1/BBB	Нефть и газ	
ГЭС-2	1 500 R	12.00	23.10.12		23.04.13		9.1				95.00							Электрэнерг.	
Гидромаш-2	3 000 R	10.75	17.08.12		13.02.15		30.9	101.27	0.45	120	100.75	101.49		10.43	10.16	2.01	//BB-	Машиностр. и пр.	
ГлавнаяДорога-3	8 000 R	11.30	19.11.12		30.10.28		195.5	101.00		5	90.11	100.99			10.42			Строительство	
Глобэкс БО-1	5 000 R	8.30	16.08.12		16.02.13		7.0					100.25						BB/BB	Финансы
Глобэкс БО-2	5 000 R	9.90	22.07.12		22.07.13		12.1											BB/BB	Финансы
Глобэкс БО-3	3 000 R	9.00	08.12.12		08.12.13		16.7											BB/BB	Финансы
Глобэкс БО-4	3 000 R	6.95	01.08.12	03.08.12	01.08.14	0.5	24.4	99.89		118 800		100.00	10.21		6.74	0.03	BB/BB	Финансы	
Глобэкс БО-5	2 000 R	9.00	08.12.12		08.12.13		16.7											BB/BB	Финансы
Глобэкс БО-6	2 000 R	6.95	01.08																

Рынок рублевых облигаций

Выпуск	Объем, млн	Купон, %	Дата			Месяцев до		Цена	Изм.	Торговый объем, шт	Котировки		Доходность, %			Дюр, лет	Рейтинг F/M/S	Сектор
			купона	оферты	погаш	офрт	погаш				покупка	продажа	офрт	погаш	текущ			
КОРПОРАТИВНЫЕ РУБЛЕВЫЕ ОБЛИГАЦИИ																		
ДомДеньги-1	1 000 R	19.00	01.11.12	07.05.13	30.04.15	9.6	33.4				98.00	99.50					Финансы	
ЕАБР-1	5 000 R	8.50	06.08.12	05.02.14	28.01.19	18.6	78.4				100.35	101.00				BBB/A3/BBB	Финансы	
ЕАБР-2	5 000 R	8.50	30.08.12	02.03.15	21.02.19	31.4	79.2				99.75	100.25				BBB/A3/BBB	Финансы	
ЕАБР-3	5 000 R	7.50	30.10.12	31.10.13 C	25.10.16	15.4	51.3	99.00	1 364		86.01	99.70		7.45		BBB/A3/BBB	Финансы	
ЕАБР-4	5 000 R	7.70	14.08.12	13.02.14	06.02.18	18.9	66.7									BBB/A3/BBB	Финансы	
ЕБРР-4	3 000 R	7.06	13.09.12		12.06.14		22.8				100.40	100.55				/A3/	Финансы	
ЕБРР-5	5 000 R	7.26	10.10.12		09.04.14		20.7				100.30	100.65				/A3/	Финансы	
ЕБРР-6	3 500 R	0.01	29.09.12		28.09.18		74.4									/A3/	Финансы	
ЕБРР-7	3 500 R	0.01	29.09.12		28.09.18		74.4									/A3/	Финансы	
ЕБРР-9	1 000 R	0.50	16.06.13		15.06.16		46.9									/A3/	Финансы	
ЕвразХолдинг-1	10 000 R	9.25	21.09.12	26.03.13	13.03.20	8.2	91.9	100.68	(0.02)	104 000	100.65	100.75	8.33	8.92	0.60	BB-/B1/B+	МГД	
ЕвразХолдинг-2	10 000 R	9.95	29.10.12	28.10.15	19.10.20	39.3	99.1	99.60		2	100.00	100.20	10.34	9.78	2.55	BB-/B1/B+	МГД	
ЕвразХолдинг-3	5 000 R	9.25	21.09.12	26.03.13	13.03.20	8.2	91.9					100.90				BB-/B1/B+	МГД	
ЕвразХолдинг-4	5 000 R	9.95	29.10.12	28.10.15	19.10.20	39.3	99.1				89.98	106.99				BB-/B1/B+	МГД	
ЕвразХолдинг-5	5 000 R	8.40	06.12.12	03.06.16	27.05.21	46.5	106.3	95.13		10 002	92.00	98.00	10.19	8.74	3.03	BB-/B1/B+	МГД	
ЕвразХолдинг-7	15 000 R	8.40	04.12.12	01.06.16	25.05.21	46.5	106.3	95.13	0.33	26 001	94.00	94.99	10.19	8.74	3.03	BB-/B1/B+	МГД	
ЕвроХим-2	5 000 R	8.90	01.01.13	03.07.15	26.06.18	35.5	71.3	101.50		2 000	91.00			8.49	8.73	2.44	BB/BB	Хим. пром.
ЕвроХим-3	5 000 R	8.25	21.11.12	23.11.15	14.11.18	40.2	75.9	97.00		9	97.00	100.00	9.53	8.39	2.68	BB/BB	Хим. пром.	
Желдоринг-3	2 000 R	13.00	19.09.12		19.09.12		2.0				99.53						Финансы	
Запсиб БО-1	2 000 R	9.75	21.12.12	27.12.12	20.06.14	5.3	23.0									/B	Финансы	
Заречная-01	3 000 R	10.80	28.12.12	12.01.15	21.12.18	29.8	77.1										МГД	
Зенит БО-1	5 000 R	7.50	07.10.12		07.04.13		8.6					100.00				V+/Ba3/	Финансы	
Зенит БО-2	5 000 R	7.75	22.09.12	26.09.12	22.09.13	2.3	14.1	100.04	0.02	90 000	100.01	100.07	7.56	7.56	0.17	V+/Ba3/	Финансы	
Зенит БО-3	3 000 R	8.75	15.11.12	19.11.12	15.11.14	4.0	27.9	100.20	(0.03)	2 000	100.20	100.25	8.21	8.60	0.30	V+/Ba3/	Финансы	
Зенит БО-4	3 000 R	8.90	07.08.12	11.02.13	07.02.15	6.8	30.7				100.30	100.35				V+/Ba3/	Финансы	
Зенит БО-5	3 000 R	8.90	14.08.12	18.02.13	14.02.15	7.0	30.9	100.35	0.00	3 000	100.30	100.35	8.33	8.55	0.51	V+/Ba3/	Финансы	
Зенит БО-6	5 000 R	7.25	26.11.12	28.11.12	26.05.14	4.3	22.2	99.68	(0.04)	4 307	99.65	99.78	8.30	7.20	0.33	V+/Ba3/	Финансы	
Зенит БО-7	5 000 R	9.20	12.10.12	16.04.14	12.04.15	20.9	32.8	99.85	0.15	2 510	99.55	99.85	9.49	8.99	1.46	V+/Ba3/	Финансы	
Зенит-5	5 000 R	9.00	04.12.12		04.06.13		10.5	100.35	0.00	3 571	100.25	100.35		8.74	8.87	0.79	V+/Ba3/	Финансы
Зенит-6	3 000 R	9.20	01.01.13	04.07.13	01.07.14	11.5	23.4				100.35	100.55				V+/Ba3/	Финансы	
ЗолСелигд-3	1 500 R	9.00	29.11.12		29.05.14		22.3				86.04	100.50					МГД	
ЗСД-1	5 000 R	8.75	04.12.12	29.04.16	13.05.31	45.4	225.9				98.50	99.45					Строительство	
ЗСД-2	5 000 R	8.75	04.12.12	29.04.16	13.05.31	45.4	225.9				98.50	99.45					Строительство	
ЗСД-3	5 000 R	9.15	31.08.12	28.02.17	06.02.32	55.4	234.8										Строительство	
ЗСД-4	5 000 R	9.15	31.08.12	28.02.17	06.02.32	55.4	234.8				97.80	100.00					Строительство	
ЗСД-5	5 000 R	9.15	31.08.12	28.02.17	06.02.32	55.4	234.8					99.50					Строительство	
ИА Уралсиб 01-A	4 300 R	8.75	15.10.12		15.04.45		393.1										Финансы	
ИАВ1-1	2 932 R	8.95	10.08.12		10.08.44		385.0										Финансы	
ИАРТ-1	1 000 R	8.50	31.07.12	10.08.12	04.08.13	0.7	12.5				1.00						Финансы	
ИКС5-1	9 000 R	7.95	01.01.13		01.07.14		23.4					98.38				/B+	Потреб. усл.	
ИКС5-4	8 000 R	7.75	06.12.12	06.06.14	02.06.16	22.6	46.5				96.21	97.94				/B+	Потреб. усл.	
ИнвТоргБ БО-1	2 000 R	10.25	25.11.12		25.11.13	16.2	100.43			127 506	99.01	100.49		10.13	10.05	1.16	/B2/	Финансы
ИнвТоргБ-4	1 500 R	9.00	08.10.12		08.10.12	2.7											/B2/	Финансы
ИнгБанк-1	5 000 R	8.03	17.10.12		23.07.14	24.1						99.49					/Baa2/	Финансы
ИнгБанк-2	5 000 R	8.28	12.08.12		18.11.14	28.0											/Baa2/	Финансы
Интеза-3	5 000 R	9.00	10.10.12	18.10.13	13.04.15	15.0	32.8				99.00	100.00					/Ba1/	Финансы
Интурист-2	2 000 R	10.00	20.11.12		21.05.13	10.1	98.70			250	98.70	99.05		11.97	9.97	0.73		Потреб. усл.
Иркут БО-1	5 000 R	9.25	11.09.12		10.09.13	13.7	100.30	(0.62)		161 000	100.00	101.40		9.15	8.93	0.99	/Ba2/	Машиностр. и пр.
ИркутЭнерго БО-1	3 000 R	7.60	09.10.12		08.04.14	20.6	97.80			500 000	86.11	99.50		9.20	7.61	1.48	/отзван/отзван	Электроэнерг.
ИркутЭнерго-1	5 000 R	15.50	29.11.12		28.11.13	16.3					104.96						/отзван/отзван	Электроэнерг.
ИтераФ-1	5 000 R	8.50	20.11.12		20.11.12	4.1					98.51	100.00						Нефть и газ
Камаз БО-1	2 000 R	9.00	17.12.12	19.12.12	16.12.13	5.0	16.9											Машиностр. и пр.
Камаз БО-2	3 000 R	8.60	07.08.12		04.02.14	18.6	98.50			5	98.85	98.95		9.89	8.40	1.30		Машиностр. и пр.
Каркаде-2	1 500 R	13.00	20.07.12		17.04.15	32.9											V+//	Финансы
Карусель-1	3 000 R	12.00	13.09.12		12.09.13	13.8											/B+	Потреб. усл.
КаспЭнергия-1	1 000 R	12.50	23.10.12		23.10.12	3.2	101.09			10	100.45	101.09		8.27	12.02	0.24		Нефть и газ
КЕДР БО-1	1 500 R	9.25	28.12.12	09.01.13	28.06.14	5.7	23.3				99.00	99.40					/B2/	Финансы
КИТ ФинансКап-2	4 000 R	11.00	11.12.12		10.06.14	22.7											V/отзван/	Финансы
КИТ ФинансКап-3	1 150 R	11.00	27.11.12		24.11.15	40.2											V/отзван/	Финансы
Кокс БО-2	5 000 R	8.70	28.11.12		28.05.14	22.3	96.53	0.02		94	96.00	97.25		11.09	8.90	1.56	/B2/B/	МГД
КольцоУ-1	1 000 R	11.50	27.10.12	02.05.13	30.04.15	9.4	33.4				99.70	100.10					/B-	Финансы
Комос БО-1	1 125 R	11.00	19.07.12		17.07.14	23.9	97.92			300 002	95.00	97.75		7.58		1.40		Сельск. хоз.
Копейка БО-1	3 000 R	9.50	24.07.12	30.07.12	23.07.13	0.4	12.1										/B+	Потреб. усл.
Копейка БО-2	3 000 R	9.00	02.10.12		01.10.13	14.4	100.05	0.01		198	99.70	100.18		9.26	8.96	1.05	/B+	Потреб. усл.
КрайИнвБ БО-1	1 500 R	9.25	19.10.12	23.10.12	19.04.14	3.2	21.0	99.70	0.10	1 219	99.65	99.70	10.63		9.07	0.23	V+/B+	Финансы
КредЕврБ БО-1	5 000 R	8.10	27.10.12		27.04.14	21.3	96.75			1		97.50		10.39	8.22	1.50	BB-/Ba3/	Финансы
КредЕврБ БО-2	5 000 R	10.00	10.08.12	12.02.14	10.02.15	18.8	30.8	99.79		450	99.40	99.80	10.40		9.60	1.29	BB-/Ba3/	Финансы
КредЕврБ-6	4 000 R																	

Рынок рублевых облигаций

Выпуск	Объем, млн	Купон, %	Дата			Месяцев до		Цена	Изм.	Торговый объем, шт	Котировки		Доходность, %			Дюр, лет	Рейтинг F/M/S	Сектор
			купона	оферты	погаш	офрт	погаш				покупка	продажа	офрт	погаш	текущ			
КОРПОРАТИВНЫЕ РУБЛЕВЫЕ ОБЛИГАЦИИ																		
Лукойл БО-2	5 000 R	13.35	06.08.12		06.08.12	0.6					98.19	100.60				BBB-/Baa2/BBB-	Нефть и газ	
Лукойл БО-3	5 000 R	13.35	06.08.12		06.08.12	0.6						100.35				BBB-/Baa2/BBB-	Нефть и газ	
Лукойл БО-4	5 000 R	13.35	06.08.12		06.08.12	0.6	100.30	(0.03)	1		95.74			7.06	12.56	0.05	BBB-/Baa2/BBB-	Нефть и газ
Лукойл БО-5	5 000 R	13.35	06.08.12		06.08.12	0.6	100.38	0.04	3		100.01	100.43		5.44	12.55	0.05	BBB-/Baa2/BBB-	Нефть и газ
Лукойл БО-6	5 000 R	9.20	13.12.12		13.12.12	4.8											BBB-/Baa2/BBB-	Нефть и газ
Лукойл БО-7	5 000 R	9.20	13.12.12		13.12.12	4.8											BBB-/Baa2/BBB-	Нефть и газ
Лукойл-4	6 000 R	7.40	06.12.12		05.12.13	16.6											BBB-/Baa2/BBB-	Нефть и газ
Магнит БО-1	1 000 R	8.25	10.09.12		09.09.13	13.7	100.09	0.00	1 000		99.90	100.20		8.32	8.01	1.00	//BB-	Потреб. усл.
Магнит БО-2	1 000 R	8.25	10.09.12		09.09.13	13.7	100.09	(0.01)	3 620		99.90	100.20		8.32	8.01	1.00	//BB-	Потреб. усл.
Магнит БО-3	1 500 R	8.25	10.09.12		09.09.13	13.7	100.09	(0.01)	4 600		99.50	100.20		8.32	8.01	1.00	//BB-	Потреб. усл.
Магнит БО-4	2 000 R	8.25	10.09.12		09.09.13	13.7	100.09	0.00	1 000		99.90	100.15		8.32	8.01	1.00	//BB-	Потреб. усл.
Магнит БО-5	5 000 R	8.00	31.08.12		28.02.14	19.4											//BB-	Потреб. усл.
Магнит БО-6	5 000 R	7.75	23.10.12		22.04.14	21.1	98.70		4 800		98.65	99.30		8.73	7.71	1.52	//BB-	Потреб. усл.
Макромир-1	1 000 R		28.08.12		26.02.13	7.3												Строительство
МБРР-2	3 000 R	7.00	27.09.12		28.03.13	8.3						99.52					V+/B1/	Финансы
МБРР-3	3 000 R	8.25	24.07.12		23.04.13	9.1											V+/B1/	Финансы
МБРР-4	5 000 R	9.50	30.08.12		27.02.14	19.3					86.00	99.80					V+/B1/	Финансы
МБРР-5	5 000 R	9.50	13.12.12	17.12.12	12.06.14	5.0	22.8	100.48	(0.00)	44 999	86.01	100.60	8.40		9.37	0.37	V+/B1/	Финансы
МДМ Банк БО-1	5 000 R	12.75	29.11.12		29.11.12	4.4	101.60		358 354		101.60	101.64		8.30	12.34	0.34	BB-/Baa2/BB-	Финансы
МДМ Банк БО-2	5 000 R	8.15	21.09.12		21.03.14	20.1											BB-/Baa2/BB-	Финансы
МДМ Банк БО-4	5 000 R	9.50	16.12.12	20.12.12	16.12.14	5.1	28.9	100.44	(0.07)	41 104	100.20	100.60	8.52		9.38	0.38	BB-/Baa2/BB-	Финансы
МДМ Банк-7	0 R	11.75	19.07.12		19.07.12	0.0											BB-/Baa2/BB-	Финансы
МДМ Банк-8	10 000 R	9.00	11.10.12	09.07.13	09.04.15	11.7	32.7	100.00	(0.02)	71 262	100.00	100.20	9.20	9.19	8.79	0.85	BB-/Baa2/BB-	Финансы
Медведь-2	1 000 R	12.50	27.08.12	03.09.12	22.08.16	1.5	49.2	100.00	0.00	1 600			12.98		12.28	0.09		Финансы
МеталКомБ БО-1	1 500 R	8.70	02.08.12	02.02.13	02.08.14	6.5	24.5										/B3/	Финансы
МеталКомБ-1	900 R	9.40	27.11.12		26.11.13	16.3											/B3/	Финансы
Металлоинв-01	5 000 R	9.00	17.09.12	19.03.15	07.03.22	32.0	115.7	99.52		73 112	98.50	99.89	9.41		8.78	2.15	BB-/Baa3/	МГД
Металлоинв-05	10 000 R	9.00	17.09.12	19.03.15	07.03.22	32.0	115.7	99.50	0.00	73 112	99.25	99.65	9.42		8.78	2.15	BB-/Baa3/	МГД
Металлоинв-06	10 000 R	9.00	20.09.12	24.03.15	10.03.22	32.2	115.8	99.62	0.13	85 000	99.45	99.69	9.36		8.78	2.16	BB-/Baa3/	МГД
МеталлоинвБ-1	1 500 R	10.15	19.12.12	21.12.12	22.06.15	5.1	35.1				100.17	100.25						Финансы
МетКомБанк-1	2 000 R	10.75	12.10.12	17.04.13	15.04.15	8.9	32.9				95.01						/B3/	Финансы
Мечел БО-1	5 000 R	8.10	09.11.12		09.11.12	3.7					99.31	99.91					/B1/	МГД
Мечел БО-11	3 000 R	11.25	09.10.12		07.04.15	32.6											/B1/	МГД
Мечел БО-12	3 000 R	11.25	09.10.12		07.04.15	32.6											/B1/	МГД
Мечел БО-2	5 000 R	9.75	11.09.12		12.03.13	7.8	99.31	0.03	52 000		99.25	99.35		11.14	9.49	0.56	/B1/	МГД
Мечел БО-3	5 000 R	9.75	24.10.12		24.04.13	9.2	99.04	(0.03)	132 104		98.40	99.00		11.36	9.62	0.67	/B1/	МГД
Мечел БО-4	5 000 R	10.25	14.08.12	11.02.14	10.02.15	18.8	30.8	99.98	2.46	87	97.55	98.50	10.52		9.82	1.29	/B1/	МГД
Мечел БО-5	5 000 R	11.25	09.10.12		07.04.15	32.6											/B1/	МГД
Мечел БО-6	2 000 R	11.25	09.10.12		07.04.15	32.6											/B1/	МГД
Мечел БО-7	2 000 R	11.25	09.10.12		07.04.15	32.6											/B1/	МГД
Мечел-02	5 000 R	7.40	12.12.12		12.06.13	10.8	96.93	0.19	32 000		97.00	97.70		11.38	7.58	0.79	/B1/	МГД
Мечел-04	5 000 R	19.00	26.07.12	30.07.12	21.07.16	0.4	48.1	100.18	(0.05)	933	100.15	100.19	9.62		18.17	0.02	/B1/	МГД
Мечел-05	5 000 R	12.50	16.10.12	19.10.12	09.10.18	3.0	74.7	100.70	(0.10)	2 018	100.69	100.77	9.91		12.40	0.22	/B1/	МГД
Мечел-13	5 000 R	10.00	04.09.12	03.09.15	25.08.20	37.5	97.3				91.00	98.40					/B1/	МГД
Мечел-14	5 000 R	10.00	04.09.12	03.09.15	25.08.20	37.5	97.3	92.01	(1.58)	500	92.01	93.99	13.63		10.45	2.32	/B1/	МГД
Мечел-15	5 000 R	8.25	21.08.12	20.02.14	09.02.21	19.1	102.8				93.00	95.50					/B1/	МГД
Мечел-16	5 000 R	8.25	21.08.12	20.02.14	09.02.21	19.1	102.8				93.80	96.20					/B1/	МГД
Мечел-17	5 000 R	8.40	06.12.12	06.06.16	27.05.21	46.6	106.3	86.00	(1.02)	1	82.01	89.99	13.55		9.66	2.91	/B1/	МГД
Мечел-18	5 000 R	8.40	06.12.12	06.06.16	27.05.21	46.6	106.3				80.00	88.00					/B1/	МГД
Мечел-19	5 000 R	8.40	11.12.12	09.06.16	01.06.21	46.7	106.5	95.50		450	85.00	92.00	10.06		8.72	3.05	/B1/	МГД
МИА-1	220 R	10.00	20.09.12		20.09.12	2.1											/Baa2/	Финансы
МИА-4	2 000 R	7.35	04.10.12	18.10.12	01.10.15	3.0	38.4										/Baa2/	Финансы
МИА-5	2 000 R	7.90	19.07.12	25.07.13	17.07.14	12.2	23.9										/Baa2/	Финансы
Микоян-2	2 000 R	11.30	09.08.12		07.02.13	6.7					99.01							Потреб. тов.
Мираторг БО-1	3 000 R	8.75	31.07.12	17.07.14	29.07.14	23.9	24.3	94.62	0.01	300 001	94.70	95.09	12.21	12.16	8.87	1.60		Потреб. тов.
Мираторг-1	2 500 R	6.00	02.08.12		02.08.12	0.5					99.51	99.90						Потреб. тов.
МирСтрТехн-1	1 000 R	3.00	25.03.13		25.06.19	83.2	24.01	(1.51)	11		24.08	28.50		39.63	11.99	3.30		Строительство
МКБ БО-1	3 000 R	8.50	22.08.12	01.03.13	22.02.14	7.4	19.2	99.47	0.01	146	90.01	99.59	9.63		8.26	0.53	BB-/B1/B+	Финансы
МКБ БО-3	4 000 R	9.25	27.10.12	06.05.13	27.04.15	9.6	33.3				99.60	99.85					BB-/B1/B+	Финансы
МКБ БО-4	5 000 R	8.00	15.10.12	19.10.12	15.04.14	3.0	20.9	99.87	0.01	1 745	99.85	99.90	8.65		7.85	0.22	BB-/B1/B+	Финансы
МКБ БО-5	5 000 R	9.20	23.12.12		23.06.14	23.1	98.10	0.10	20 014		97.65	97.85		10.57	9.32	1.63	BB-/B1/B+	Финансы
МКБ-6	2 000 R	9.40	07.08.12		07.08.12	0.6	100.10	(0.01)	385 329		100.10	100.15		7.42	9.01	0.05	BB-/B1/B+	Финансы
МКБ-7	2 000 R	9.50	15.01.13	24.07.12	14.07.15	0.2	35.8	100.19	0.04	82 326	100.10	100.25			9.48		BB-/B1/B+	Финансы
МКБ-8	3 000 R	9.00	10.10.12		08.04.15	32.6					100.00	100.20					BB-/B1/B+	Финансы
ММК БО-1	5 000 R	6.90	15.11.12		15.11.12	3.9					99.70	100.00					BB-/Baa3/от	

Рынок рублевых облигаций

Выпуск	Объем, млн	Купон, %	Дата			Месяцев до		Цена	Изм.	Торговый объем, шт	Котировки		Доходность, %			Дюр, лет	Рейтинг F/M/S	Сектор	
			кулона	оферты	погаш	офрт	погаш				покупка	продажа	офрт	погаш	текуц				
КОРПОРАТИВНЫЕ РУБЛЕВЫЕ ОБЛИГАЦИИ																			
МТС-4	15 000 R	7.60	14.05.13		13.05.14		21.8	99.10	(0.37)	30 200	97.40	99.40		8.13	7.57	1.61	BB+/Ba2/BB	Телеком	
МТС-5	15 000 R	14.25	24.07.12	26.07.12	19.07.16	0.2	48.0										BB+/Ba2/BB	Телеком	
МТС-7	10 000 R	8.70	13.11.12		07.11.17		63.7	98.24	0.71	1 941	97.61	98.89		9.33	8.72	3.92	BB+/Ba2/BB	Телеком	
МТС-8	15 000 R	8.15	13.11.12	13.11.15	03.11.20	39.8	99.6	98.68	(0.10)	30 001	96.00	99.14	8.79	8.14	2.69		BB+/Ba2/BB	Телеком	
Н Ленск-3	500 R	14.00	15.01.13		16.07.13		11.9	99.76	0.54	239	99.57	99.85		14.77	14.02	0.84		МГД	
НацКал БО-3	500 R	8.20	24.12.12		23.06.14		23.1											Финансы	
НацКал БО-4	500 R	8.20	24.12.12		23.06.14		23.1											Финансы	
НацСтанд-1	1 500 R	9.80	08.09.12	10.03.13	11.03.14	7.7	19.7				99.90	100.10					/B3/	Финансы	
НацСтандФ БО-1	2 000 R	10.50	02.11.12		02.05.14		21.4	102.90		609 198				8.89	9.99	1.51	/Ba1/	Финансы	
НИА ВТБ-1	4 634 R	10.50	26.07.12		26.02.39		319.5										/Ba1/	Финансы	
НИА ВТБ-2	2 027 R		26.07.12		26.02.39		319.5										/Ba1/	Финансы	
НЛМК БО-1	5 000 R	9.75	04.12.12		04.12.12		4.5				100.86	101.20					BBB-/Baa3/BBB-	МГД	
НЛМК БО-2	5 000 R	8.75	19.12.12	21.06.13	17.12.14	11.1	29.0	100.97	(0.03)	194 017	100.91	101.00	7.77	8.61	0.83		BBB-/Baa3/BBB-	МГД	
НЛМК БО-3	5 000 R	8.75	19.12.12	21.06.13	17.12.14	11.1	29.0	100.97	0.00	382 897	100.91	101.00	7.76	8.61	0.83		BBB-/Baa3/BBB-	МГД	
НЛМК БО-5	10 000 R	10.75	30.10.12		30.10.12		3.4	101.00	(0.01)	5	100.91	101.00		7.15	10.40	0.26	BBB-/Baa3/BBB-	МГД	
НЛМК БО-6	10 000 R	7.75	04.09.12		05.03.13		7.5	100.40	0.07	234 999	100.25	100.44		7.19	7.50	0.57	BBB-/Baa3/BBB-	МГД	
НЛМК БО-7	10 000 R	8.95	13.11.12		11.11.14		27.8	101.75	0.01	50 000	101.45	101.77		8.26	8.66	1.95	BBB-/Baa3/BBB-	МГД	
НМТП БО-2	4 000 R	9.00	31.10.12		29.04.15		33.3				99.00	100.50						Транспорт	
Новатэк БО-1	10 000 R	7.50	25.12.12		25.06.13		11.2				99.65	100.70					BBB-/Baa3/BBB-	Нефть и газ	
Новиком БО-1	3 000 R	8.50	07.01.13	12.07.13	07.07.14	11.8	23.6	99.20		10 000	98.50	99.50	9.60	8.54	0.86		/B2/	Финансы	
Новиком-1	2 000 R	9.50	24.11.12	31.05.13	25.11.13	10.4	16.2	100.00		37 142	99.70	100.00	9.69	9.37	0.76		/B2/	Финансы	
Номос БО-1	5 000 R	9.10	24.08.12		24.02.14		19.2	100.30	0.16	1 355	100.06	100.30		9.08	8.76	1.35	BB/Baa3/	Финансы	
Номос БО-2	5 000 R	8.00	18.10.12	22.04.13	18.10.14	9.1	27.0	99.74	(0.13)	35 000	99.68	99.85	8.51	7.86	0.67		BB/Baa3/	Финансы	
Номос-09	5 000 R	8.75	14.12.12		14.06.13		10.8	100.20	0.04	5 000	100.14	100.22		8.68	8.66	0.81	BB/Baa3/	Финансы	
Номос-11	5 000 R	9.50	02.01.13		02.07.14		23.4	100.25	0.35	2 600	100.10	100.34		9.57	9.44	1.66	BB/Baa3/	Финансы	
Номос-12	5 000 R	8.50	24.08.12	28.08.13	28.08.17	13.3	61.3	100.01	0.28	50 000	99.85	99.99	8.66	8.22	0.96		BB/Baa3/	Финансы	
НорНикель БО-3	15 000 R	7.00	31.07.12		30.07.13		12.4				98.75	99.80					BB+/Ba2/BBB-	МГД	
НотаБ-1	1 000 R	11.00	15.08.12	20.02.13	12.02.14	7.1	18.8	100.05		30 000	99.96		11.17	10.50	0.49		/B3/	Финансы	
НПК БО-1	5 000 R	10.00	04.09.12		03.03.15		31.5	99.50	(0.25)	14	99.50	99.74		10.47	9.69	2.07	/B1/	Транспорт	
НПК БО-2	5 000 R	10.00	04.09.12		03.03.15		31.5	99.27	(0.48)	6 206	99.50	100.00		10.58	9.71	2.07	/B1/	Транспорт	
НПК-1	1 950 R	9.25	12.10.12	12.10.12 C	10.07.15	2.8	35.7	99.75	(0.01)	15 700	99.60	99.99		9.75	9.26	1.43		/B1/	Транспорт
НПО Сатурн-3	3 500 R	8.00	05.12.12	06.12.12	06.06.14	4.6	22.6					2.02						Машиностр. и пр.	
НФК Банк БО-1	2 000 R	10.00	15.10.12	18.10.12	15.04.14	3.0	20.9				99.75	100.00					/B3/B	Финансы	
ОАК-1	46 280 R	8.00	11.09.12		17.03.20		92.0											Машиностр. и пр.	
Обкондистер-2	3 000 R	10.50	17.10.12		17.04.13		8.9										B//	Потреб. тов.	
Оборонпром-1	21 091 R	8.00	19.10.12		24.04.20		93.2											Машиностр. и пр.	
ОИЖК-2	1 500 R	11.00	14.08.12		07.02.17		54.7				99.01							Финансы	
ОМЗ-6	1 600 R	8.25	30.11.12		31.05.13		10.4				95.01						/B-	Машиностр. и пр.	
Открытие-01	5 000 R	9.00	16.10.12		14.10.14		26.9										/B+	Финансы	
Открытие-02	5 000 R	10.75	27.12.12	31.12.13	22.12.16	17.4	53.2										/B+	Финансы	
ОТП Банк БО-1	5 000 R	7.95	31.07.12		29.07.14		24.3				94.50	94.84					BB/Ba2/	Финансы	
ОТП Банк БО-2	6 000 R	10.50	04.09.12	06.03.14	03.03.15	19.6	31.5				99.30	99.50					BB/Ba2/	Финансы	
ОТП Банк БО-3	4 000 R	10.50	01.11.12	03.11.12	30.10.14	3.5	27.4				100.45	100.65					BB/Ba2/	Финансы	
ОТП Банк-2	2 500 R	8.25	25.09.12		25.03.14		20.2	95.93	0.05	20 802	95.85	96.15		11.25	8.38	1.41	BB/Ba2/	Финансы	
Первобанк БО-1	1 500 R	9.75	24.10.12		24.04.13		9.2				86.00	100.10					/B3/	Финансы	
Первобанк БО-2	1 500 R	8.50	11.10.12	18.10.12	10.04.14	3.0	20.7				98.95	99.95					/B3/	Финансы	
Петрокоммерц БО-1	3 000 R	8.90	04.09.12	06.09.13	03.03.15	13.6	31.5	99.90	(0.25)	106 002	100.21	100.50	9.18	8.62	0.97		/Ba3/B+	Финансы	
Петрокоммерц-5	5 000 R	12.75	19.12.12	24.12.12	21.12.14	5.2	29.1	101.87		210 002	95.01	101.96	8.25	12.39	0.39		/Ba3/B+	Финансы	
Петрокоммерц-6	3 000 R	7.75	22.08.12		22.08.12		1.1					100.07					/Ba3/B+	Финансы	
Петрокоммерц-7	3 000 R	7.00	22.08.12		22.08.12		1.1	99.95	0.11	16	99.98	100.00		7.58	6.81	0.09	/Ba3/B+	Финансы	
ПИА АИЖК-1	688 R	6.94	15.08.12		15.02.39		319.1										/Ba1/	Финансы	
Полипласт-2	800 R	12.25	11.09.12	14.09.12	11.03.14	1.9	19.7	99.96	1.03	30	99.16	99.95	12.64	11.75	0.13			Хим. пром.	
ПочтаРос	7 000 R	8.25	25.09.12	28.03.14	22.03.16	20.3	44.1	98.49	(0.88)	20 000	98.21	99.00	9.44	8.16	1.43			Потреб. усл.	
ПраймФ-1	360 \$	9.00	30.11.12		29.05.15		34.3											Потреб. тов.	
ПромсвБ БО-2	5 000 R	8.75	22.08.12	28.02.13	18.02.15	7.4	31.0	99.94	0.00	80 000	99.80	100.00	9.03	8.46	0.52		BB-/Ba2/отзван	Финансы	
ПромсвБ БО-3	5 000 R	8.60	07.08.12		04.02.14		18.6				98.51	99.37					BB-/Ba2/отзван	Финансы	
ПромсвБ БО-4	5 000 R	8.75	22.08.12	28.02.13	18.02.15	7.4	31.0	100.00		5 000		100.00	8.92	8.45	0.52		BB-/Ba2/отзван	Финансы	
ПромсвБ-6	5 000 R	8.25	17.12.12		17.06.13		10.9				99.11	99.85					BB-/Ba2/отзван	Финансы	
ПрофМедиа-1	3 000 R	10.50	19.07.12	23.07.13	16.07.15	12.1	35.9	99.54		2 202	99.02	99.64	5.59				/B+	Медиа	
Разгуляй БО-16	3 000 R	12.00	07.11.12	14.11.12	07.05.14	3.9	21.6	98.28	(0.06)	209	98.20	98.45	18.64	11.93	0.26			Сельск. хоз.	
Разгуляй-5	2 000 R	0.00	24.10.12		23.10.13		15.2											Сельск. хоз.	
Райффайзен БО-7	5 000 R	7.50	28.11.12		27.11.13		16.3				99.25	102.00						BBB+/Baa3/BBB	
Райффайзен-4	10 000 R	8.75	04.12.12		03.12.13		16.5				100.85	101.00						BBB+/Baa3/BBB	
РГС Б-3	2 000 R	9.80	29.08.12	04.03.13	31.08.14	7.5	25.4				100.00	100.05					/B2/	Финансы	
РГС Б-4	3 000 R	8.75	30.12.12	03.07.13	03.07.15	11.5	35.5												

Рынок рублевых облигаций

Выпуск	Объем, млн	Купон, %	Дата			Месяцев до		Цена	Изм.	Торговый объем, шт	Котировки		Доходность, %			Дюр, лет	Рейтинг F/M/S	Сектор	
			купона	оферты	погаш	офрт	погаш				покупка	продажа	офрт	погаш	текущ				
КОРПОРАТИВНЫЕ РУБЛЕВЫЕ ОБЛИГАЦИИ																			
Ситроникс БО-2	3 000 R	10.75	08.10.12	15.10.12	07.10.13	2.9	14.6	99.98	(0.02)	1 760	99.91	100.00	10.97	10.44	0.20	B-/B3/	Технологии		
СКБ Б БО-3	3 000 R	9.50	27.11.12	31.05.13	26.11.13	10.4	16.3	99.65		43 000	99.40		10.15	9.41	0.76	B/B1/	Финансы		
СКБ Б БО-4	2 000 R	10.75	05.12.12	10.12.12	05.06.13	4.7	10.6				100.60	101.20				B/B1/	Финансы		
СКБ Б БО-5	2 000 R	8.25	11.10.12	16.10.12	10.04.14	2.9	20.7				99.80	100.20				B/B1/	Финансы		
СКБ Б БО-6	2 000 R	8.50	08.01.13	12.07.13	08.07.14	11.8	23.6				98.45	98.50				B/B1/	Финансы		
СМП Банк-1	3 000 R	10.25	27.11.12	30.11.12	23.05.17	4.4	58.2	100.10	(0.04)	79 400	100.01	100.10	10.14	10.10	0.33	/B3/	Финансы		
Соллерс БО-2	2 000 R	9.25	31.10.12		01.05.13		9.4				99.07	99.88					Машиностр. и пр.		
Соллерс-2	3 000 R	12.50	16.01.13		17.07.13		11.9	102.57	(0.22)	33 609	102.41	102.70		9.96	12.18	0.88		Машиностр. и пр.	
СПКазань-3	1 000 R	14.00	08.11.12		08.05.14		21.6				99.90						Потреб. усл.		
СтрКред БО-1	1 000 R	9.90	28.07.12	28.07.12	28.07.14	0.3	24.3	99.99	0.46	10 000	95.28	99.70	10.33	9.46	0.02	/B3/	Финансы		
СтрКред БО-2	1 000 R	9.90	28.07.12	28.07.12	28.07.14	0.3	24.3				94.07	99.50					Финансы		
СтрТрансГаз-3	5 000 R	8.50	11.10.12		11.04.13		8.7	98.39	(0.01)	23	98.51	98.71		11.11	8.44	0.64		Строительство	
СУ155-4	1 000 R	12.75	19.11.12	26.11.12	18.05.15	4.3	34.0	99.80	0.00	130	99.78	99.80	13.68	12.52	0.30		Строительство		
СудострБ БО-01	2 000 R	11.00	03.09.12	06.03.13	03.03.14	7.6	19.5	99.25	0.00	1 936	99.00	99.25	12.61	10.64	0.53	/B3/	Финансы		
СудострБ-3	1 500 R	10.00	03.09.12		03.09.12		1.5	100.00		41 993	99.51	100.00		10.06	9.64	0.11	/B3/	Финансы	
СудострБ-4	1 500 R	11.00	09.10.12		08.10.13		14.7				98.80	99.25					/B3/	Финансы	
СУЭК Финанс-1	10 000 R	9.35	04.01.13	10.07.13	26.06.20	11.7	95.3	100.72	0.02	60	100.25	100.85	8.73	9.25	0.86		МГД		
Татнефть БО-1	5 000 R	7.25	21.09.12		20.09.13		14.1	98.60	0.00	34	98.51			8.70	7.18	1.03	BB+/Ba1/отзван	Нефть и газ	
Таттелеком-2	1 500 R	8.25	01.11.12		01.11.12		3.5	100.00		100	98.01	100.00		8.35	8.11	0.27	BB-/	Телеком	
Татфонд БО-1	2 000 R	10.75	27.12.12		26.12.13		17.3				89.98	99.99					/B3/	Финансы	
Татфонд БО-2	2 000 R	8.75	18.10.12	25.10.12	17.04.14	3.2	20.9				99.75	100.00					/B3/	Финансы	
Татфонд БО-3	2 000 R	12.25	29.11.12	05.12.12	27.11.14	4.6	28.3	100.98	0.06	230 917	100.91	101.25	9.58	11.94	0.33	/B3/	Финансы		
Татфонд БО-4	3 000 R	11.25	21.08.12	26.02.13	17.02.15	7.3	31.0	99.94	0.04	153 017	99.91	100.10	11.64	10.73	0.50	/B3/	Финансы		
Татфонд БО-5	2 000 R	11.00	09.10.12	15.04.13	07.04.15	8.9	32.6	99.40		10	99.40	99.97	12.18	10.74	0.62	/B3/	Финансы		
Татфонд БО-6	2 000 R	10.25	28.08.12		26.02.13		7.3					100.10					/B3/	Финансы	
Татфонд БО-7	1 000 R	10.00	14.12.12		14.12.12		4.9	100.50		20		100.75	8.87	9.86	0.37	/B3/	Финансы		
ТВЗ БО-1	2 000 R	6.50	12.12.12		12.06.13		10.8											Машиностр. и пр.	
ТГК1-1	4 000 R	7.60	11.09.12		11.03.14		19.7											Электроэнерг.	
ТГК1-2	5 000 R	6.70	01.01.13	09.07.13	01.07.14	11.7	23.4				98.50	98.80						Электроэнерг.	
ТГК1-3	2 000 R	7.60	25.12.12		14.12.21		112.9											Электроэнерг.	
ТГК1-4	2 000 R	7.60	27.08.12		14.02.22		115.0											Электроэнерг.	
ТГК2 БО-1	5 000 R	9.00	18.09.12		17.09.13		14.0	87.59	0.34	7 648	87.84	87.90		22.73	9.94	0.89	ССС/	Электроэнерг.	
ТГК5-1	5 000 R	8.75	12.10.12	18.10.13	06.10.17	15.0	62.6	98.75		120	97.85	98.75	10.07	8.66	1.06			Электроэнерг.	
ТГК6-1	5 000 R	8.30	30.08.12	02.09.13	24.08.17	13.5	61.2	97.93	(0.14)	83 001	97.85	98.80	10.56	8.21	0.95			Электроэнерг.	
ТГК9-1	7 000 R	8.10	13.08.12	15.08.13	07.08.17	12.9	60.7	98.27		2	97.55	98.30	10.08	7.96	0.92			Электроэнерг.	
Теле2 СПб-1	5 000 R	8.40	21.12.12	22.06.16	11.06.21	47.1	106.8				90.00	96.50						Телеком	
Теле2 СПб-2	5 000 R	8.40	21.12.12	22.06.16	11.06.21	47.1	106.8				90.12	108.00						Телеком	
Теле2 СПб-3	3 000 R	8.40	21.12.12	22.06.16	11.06.21	47.1	106.8				90.00	108.00						Телеком	
Теле2 СПб-4	3 000 R	8.90	13.08.12	13.02.14	31.01.22	18.9	114.5				96.00							Телеком	
Теле2 СПб-5	4 000 R	8.90	13.08.12	13.02.14	31.01.22	18.9	114.5				96.00	101.70						Телеком	
Теле2-СПб-7	6 000 R	9.10	16.10.12	17.04.15	05.04.22	32.9	116.6	99.72	0.50	146	99.10	99.75	9.42	8.92	2.22			Телеком	
ТехНиколь БО-1	1 500 R	13.50	12.09.12		11.09.13		13.8				90.00							Строительство	
ТехНиколь БО-2	2 500 R	13.00	20.09.12	24.09.12	19.09.13	2.2	14.0											Строительство	
ТК Финанс БО-1	500 R	10.50	26.12.12		25.06.14		23.2											Транспорт	
ТК Финанс БО-2	500 R	10.50	26.12.12		25.06.14		23.2											Транспорт	
ТКБ-2	1 800 R	8.15	18.09.12	24.09.12	15.03.16	2.2	43.9	100.00		48 000		100.08	8.19	7.94	0.15	/B1/	Финансы		
ТКС Б БО-1	1 600 R	14.22	21.09.12		20.09.13		14.1	100.69	(0.17)	113	100.41	100.60		13.97	13.51	0.94	B/B2/	Финансы	
ТКС Б БО-2	1 500 R	16.50	27.11.12		26.11.13		16.3	103.34	0.24	2 881	103.10	103.34		14.14	15.62	1.09	B/B2/	Финансы	
ТКС Б БО-3	1 500 R	14.00	21.08.12	22.08.12	18.02.14	1.1	19.0	100.22	0.01	13 517	100.21	100.37	11.48	13.22	0.68	B/B2/	Финансы		
ТКС Б БО-4	1 500 R	13.25	18.10.12	22.04.13	16.04.15	9.1	32.9	100.14	0.12	19 573	99.24	100.15	13.40	12.81	0.83	B/B2/	Финансы		
ТКС Б БО-6	2 000 R	13.90	15.01.13	18.07.13	14.07.15	12.0	35.8	100.02	(0.00)	32 040	100.03	100.05	14.35	13.89	0.84	B/B2/	Финансы		
ТКС Б-2	1 400 R	20.00	27.07.12		28.07.13		12.3	106.13	(0.19)	1 212	106.03	106.20		13.83	17.28	0.79	B/B2/	Финансы	
ТМК БО-1	5 000 R	8.85	23.10.12		22.10.13		15.1	99.45		40 035	98.90	99.45		9.51	8.72	1.09	/B1/B+	МГД	
ТрансАэро БО-1	2 500 R	12.50	04.09.12	05.09.13	03.03.15	13.6	31.5	99.87	0.00	2 300	99.77	99.95	12.99	11.96	0.92			Транспорт	
ТрансАэро-1	3 000 R	12.50	24.10.12		23.10.13		15.2	99.99	(0.01)	5 388	99.90	100.00		12.86	12.15	1.04		Транспорт	
ТрансКонт-1	3 000 R	9.50	28.08.12		26.02.13		7.3	101.05		110 000	101.05			7.82	9.07	0.54	BB+/Ba3/	Транспорт	
ТрансКонт-2	3 000 R	8.80	06.12.12		04.06.15		34.5					100.57					BB+/Ba3/	Транспорт	
ТрансКредБ БО-1	5 000 R	7.80	17.11.12		17.11.13		16.0				98.50	100.00					/Ba3/BBB-	Финансы	
ТрансКредБ-5	3 000 R	7.90	11.08.12		12.08.13		12.8				99.50	100.30					/Ba3/BBB-	Финансы	
ТрансКредБ-6	4 000 R	8.25	18.10.12		17.04.14		20.9				98.02	100.00					/Ba3/BBB-	Финансы	
ТрансКредФ-2	1 500 R	12.00	01.11.12		01.11.12		3.5				100.00							Финансы	
ТрансМашХ БО-1	3 000 R	6.50	26.07.12		23.01.14		18.2				94.60	94.75						Машиностр. и пр.	
Транснефть-1	35 000 R	9.75	20.05.13	20.05.15	13.05.19	34.0	81.8											/Ba1/BBB	Нефть и газ
Транснефть-2	35 000 R	9.75	09.10.12	08.10.15	01.10.19	38.7	86.5											/Ba1/BBB	Нефть и газ
Транснефть-3	65 000 R	10.15	26.09.12	26.09.15	18.09.19	38.3	86.0	108.11	(0.1										

Рынок рублевых облигаций

Выпуск	Объем, млн	Купон, %	Дата			Месяцев до		Цена	Изм.	Торговый объем, шт	Котировки		Доходность, %			Дюр, лет	Рейтинг F/M/S	Сектор
			купона	оферты	погаш	офрт	погаш				покупка	продажа	офрт	погаш	текущ			
КОРПОРАТИВНЫЕ РУБЛЕВЫЕ ОБЛИГАЦИИ																		
УралВагон3-1	3 000 R	9.25	13.12.12	16.12.12	07.12.17	4.9	64.7	100.00	(0.12)	1 000		100.10	9.42	9.17	0.37		Машиностр. и пр.	
УралВагон3-2	3 000 R	8.95	28.08.12	30.08.13	20.02.18	13.4	67.1				98.12	98.80					Машиностр. и пр.	
Уралкалий БО-1	50 000 R	8.25	20.08.12		17.02.14		19.0									/Ваа3/BBB-	Хим. пром.	
Уралсиб ЛК БО-1	1 167 R	9.50	31.08.12		28.02.14		19.4	99.95	0.05	40 000	99.90	100.14	9.90	9.39	0.75	BB-/I	Финансы	
Уралсиб ЛК БО-2	2 000 R	11.50	15.10.12		12.01.15		29.8				100.65	101.60				BB-/I	Финансы	
Уралсиб ЛК БО-3	1 501 R	9.50	31.07.12		29.10.13		15.4	100.30		20 000	100.25	100.34	9.32	9.28	0.57	BB-/I	Финансы	
Уралсиб ЛК БО-4	2 000 R	8.50	04.10.12		03.07.14		23.5	98.19	0.16	602	98.00	98.19	10.71	8.63	0.93	BB-/I	Финансы	
Уралсиб ЛК БО-5	2 750 R	11.50	09.08.12		05.02.15		30.6				100.35	100.85				BB-/I	Финансы	
Уралсиб ЛК БО-6	2 750 R	11.50	14.08.12		10.02.15		30.8				100.00	101.00				BB-/I	Финансы	
Уралсиб ЛК БО-7	2 000 R	11.00	25.07.12		22.04.15		33.1	99.95		5 000	99.60	100.20	11.50	10.73	1.11	BB-/I	Финансы	
Уралсиб ЛК БО-9	1 500 R	11.50	21.08.12		17.02.15		31.0				100.55	101.50				BB-/I	Финансы	
Уралсиб-4	5 000 R	8.75	14.09.12	19.09.13	10.03.17	14.0	55.7	100.01	0.01	207 650	99.72	100.05	8.91	8.49	1.00	BB-/B1/BB-	Финансы	
Формат-1	1 000 R	17.00	06.09.12		06.12.12		4.6										Строительство	
Фортум-2	5 000 R	6.50	08.08.12		06.02.13		6.6				97.00						Электроэнерг.	
ФСК ЭЭС-06	10 000 R	7.15	25.09.12	27.09.13	15.09.20	14.3	98.0	99.90		30 000	99.50	100.15	7.36	7.00	1.06	/Ваа2/BBB	Электроэнерг.	
ФСК ЭЭС-07	5 000 R	7.50	26.10.12	26.10.15	16.10.20	39.3	99.0				97.50	98.15				/Ваа2/BBB	Электроэнерг.	
ФСК ЭЭС-08	10 000 R	7.15	25.09.12	27.09.13	15.09.20	14.3	98.0				99.50	100.15				/Ваа2/BBB	Электроэнерг.	
ФСК ЭЭС-09	5 000 R	7.99	26.10.12	24.10.17	16.10.20	63.2	99.0	97.46	0.46	10 537	97.50	98.22	8.78	8.05	3.96	/Ваа2/BBB	Электроэнерг.	
ФСК ЭЭС-10	10 000 R	7.75	25.09.12	25.09.15	15.09.20	38.2	98.0				98.45	99.10				/Ваа2/BBB	Электроэнерг.	
ФСК ЭЭС-11	10 000 R	7.99	26.10.12	24.10.17	16.10.20	63.2	99.0	97.03		157 952	97.50	98.22	8.89	8.08	3.95	/Ваа2/BBB	Электроэнерг.	
ФСК ЭЭС-12	10 000 R	8.10	26.10.12	28.04.16	19.04.19	45.3	81.0	99.45	0.15	203 000	99.50		8.44	8.00	3.00	/Ваа2/BBB	Электроэнерг.	
ФСК ЭЭС-13	10 000 R	8.50	01.01.13		22.06.21		107.2	97.50	0.99	3 505	97.00	97.50	9.11	8.68	5.84	/Ваа2/BBB	Электроэнерг.	
ФСК ЭЭС-15	10 000 R	8.75	25.10.12	29.10.14	12.10.23	27.4	134.9	101.78	(0.02)	75 060	99.77	101.95	8.06	8.43	1.90	/Ваа2/BBB	Электроэнерг.	
ФСК ЭЭС-18	15 000 R	8.50	10.12.12	16.06.14	27.11.23	22.9	136.4	101.49	(0.01)	120 000	101.30	101.70	7.78	8.30	1.65	/Ваа2/BBB	Электроэнерг.	
ФСК ЭЭС-19	20 000 R	7.95	19.07.12	19.07.18	06.07.23	72.0	131.6	96.00		60 000	95.00	98.00	8.12		4.51	/Ваа2/BBB	Электроэнерг.	
ХКФБ БО-1	3 000 R	7.24	24.07.12	26.10.12	22.04.14	3.3	21.1									BB-/Ва3/отзван	Финансы	
ХКФБ БО-3	4 000 R	7.90	24.07.12	25.10.13	22.04.14	15.2	21.1									BB-/Ва3/отзван	Финансы	
ХКФБ-5	4 000 R	8.50	17.10.12		17.04.13		8.9				99.50	100.15				BB-/Ва3/отзван	Финансы	
ХКФБ-6	5 000 R	7.75	11.09.12	14.12.12	10.06.14	4.9	22.7	99.75	0.02	40 000	99.80	99.89	8.65	7.71	0.36	BB-/Ва3/отзван	Финансы	
ХКФБ-7	5 000 R	9.75	26.07.12		23.04.15		33.1									BB-/Ва3/отзван	Финансы	
ХМ Банк-2	3 000 R	9.25	12.12.12		12.06.13		10.8				100.00	100.35				/Ва3/отзван	Финансы	
ЦентриИнв БО-1	1 500 R	8.40	18.12.12	19.12.12	17.06.14	5.0	22.9	99.90		200	99.90	100.00	8.81	8.35	0.38	/Ва3/	Финансы	
ЦентриИнв БО-2	1 500 R	9.70	18.10.12	22.04.13	16.04.15	9.1	32.9	99.99	(0.04)	16 000	99.86	100.00	9.91	9.47	0.66	/Ва3/	Финансы	
ЦентриИнв БО-5	1 000 R	8.40	18.12.12	19.12.12	17.06.14	5.0	22.9				99.75	100.14				/Ва3/	Финансы	
ЦентриИнв-2	3 000 R	10.40	25.12.12	28.06.13	24.06.14	11.3	23.2	100.50	0.19	200	100.35	100.60	10.05	10.28	0.83	/Ва3/	Финансы	
Черизово БО-3	3 000 R	8.25	09.11.12		08.11.13		15.7				98.90					/B2/	Потреб. тов.	
ЧТПЗ БО-1	5 000 R	12.50	04.12.12		04.12.12		4.5	100.95		1 350	100.53	101.00		10.05	12.20	0.34	/отзван/	МГД
ЧТПЗ-3	8 000 R	8.00	23.10.12		21.04.15		33.1									/отзван/	МГД	
ЭлемЛиз-2	2 300 R	14.00	06.09.12	11.09.12	04.09.14	1.8	25.5	100.01		3 412	100.00	100.89	14.54	13.78	0.12	/B-	Финансы	
Энел БО-15	4 000 R	8.50	18.12.12		18.06.13		11.0				100.50	100.70				/Ва3/	Электроэнерг.	
Энел БО-18	5 000 R	7.10	26.12.12		25.06.14		23.2				96.00	98.50				/Ва3/	Электроэнерг.	
ЭПЛ Даймонд НПК-1	600 R	8.00	04.04.13		03.04.14		20.5										Потреб. тов.	
Юникредит БО-1	5 000 R	9.00	12.12.12	16.12.13	10.12.14	16.9	28.7				100.00					BBB+//BBB	Финансы	
Юникредит БО-2	5 000 R	8.50	31.08.12	04.09.13	27.02.15	13.5	31.3	99.98		209 216	99.60	100.00	8.68	8.23	0.97	BBB+//BBB	Финансы	
Юникредит БО-3	5 000 R	8.50	05.09.12	09.09.13	04.03.15	13.7	31.5	99.95		50 000	99.55	99.95	8.71	8.25	0.98	BBB+//BBB	Финансы	
Юникредит-1ИП	5 000 R	8.20	12.09.12		07.09.16		49.7									BBB+//BBB	Финансы	
Юникредит-4	10 000 R	7.00	13.11.12	16.11.12	10.11.15	3.9	39.7				99.35	99.85				BBB+//BBB	Финансы	
Юникредит-5	5 000 R	7.50	04.09.12	06.09.13	01.09.15	13.6	37.4	98.55		30 000	94.00	98.60	9.06	7.40	0.98	BBB+//BBB	Финансы	
ЮТЭйрФ БО-1	1 500 R	12.50	25.09.12		26.03.13		8.2	101.90		60 000	95.03	102.45		9.94	12.17	0.60		Транспорт
ЮТЭйрФ БО-16	1 000 R	8.71	28.08.12	03.06.13	26.05.15	10.5	34.2	100.20		49 450			8.73	8.59	0.76		Транспорт	
ЮТЭйрФ БО-2	1 500 R	12.50	25.09.12		26.03.13		8.2				101.50	102.85					Транспорт	
ЮТЭйрФ БО-3	1 500 R	9.45	20.09.12		19.12.13		17.0	102.61	(0.08)	81 618			7.70	9.15	1.24		Транспорт	
ЮТЭйрФ БО-4	1 500 R	9.00	26.09.12		26.03.14		20.2				97.01	98.50					Транспорт	
ЮТЭйрФ БО-5	1 500 R	9.00	26.09.12		26.03.14		20.2	98.85		4	96.51	98.99	10.11	9.06	1.43		Транспорт	
ЮТЭйрФ БО-6	1 500 R	10.00	25.07.12	30.04.13	22.04.15	9.4	33.1				86.00						Транспорт	
ЮТЭйрФ БО-7	1 500 R	10.00	25.07.12	30.04.13	22.04.15	9.4	33.1				95.01	99.75					Транспорт	
ЮТЭйрФ БО-8	1 500 R	10.00	28.08.12	02.12.13	26.05.15	16.5	34.2										Транспорт	
ЮТЭйр-Ф-5	1 500 R	9.50	26.07.12		21.07.16		48.1										Транспорт	
ЯкЭнерго БО-1	3 000 R	8.25	04.09.12		03.09.13		13.5	100.01		22 279	100.01	100.18	8.40	8.00	0.99	BB//	Электроэнерг.	

Рынок рублевых облигаций

Выпуск	Объем, млн	Купон, %	Дата			Месяцев до		Цена	Изм.	Торговый объем, шт	Котировки		Доходность, %			Дюр, лет	Рейтинг F/M/S	Сектор
			купона	оферты	погаш	офрт	погаш				покупка	продажа	офрт	погаш	текуц			
ГОСУДАРСТВЕННЫЕ И МУНИЦИПАЛЬНЫЕ ОБЛИГАЦИИ																		
Беларусь-1	7 000 R	8.70	20.09.12		20.12.12	5.1	99.23	(0.02)	51 221	99.00	99.20		11.00	8.71	0.38	/B3/B-	Гос.	
ВолгОбл-09	1 400 R	7.75	05.12.12		04.06.14	22.5	99.00		5 900	97.00	100.50		8.48	7.76	1.27	BB-/отзван	Муниц.	
ВолгОбл-10	3 000 R	7.75	07.11.12		04.05.16	45.5				96.25	97.20					BB-/отзван	Муниц.	
ВолгОбл-11	5 000 R	8.99	03.08.12		28.05.17	58.3	99.43	(0.02)	85 545	99.35	100.00		9.46	8.87	2.20	BB-/отзван	Муниц.	
Волгоград-4	715 R	17.50	07.08.12		07.11.12	3.6	103.05		44 802	102.95	103.05		7.45	16.43	0.27	/Ba3/	Муниц.	
Волгоград-5	1 000 R	9.50	20.09.12		17.12.15	41.0										/Ba3/	Муниц.	
ВологОбл-1	2 510 R	10.65	19.09.12		14.12.16	52.9	103.55	(0.03)	6 926	103.41	103.79		9.55	10.20	2.28	отзван/Ba2/B+	Муниц.	
ИркОбл-31006	532 R	9.15	14.08.12		22.11.12	4.1				100.06	100.60					/BB	Муниц.	
Казань-7	1 700 R	8.75	19.09.12		17.12.14	29.0	100.25		1 000	99.70	102.50		8.81	8.67	1.11	B+//	Муниц.	
Казань-8	2 000 R	8.00	26.09.12		21.12.16	53.1										B+//	Муниц.	
КалужОбл-3	700 R	8.85	30.08.12		29.11.12	4.4					100.65					BB-/отзван	Муниц.	
КалужОбл-4	300 R	9.91	26.09.12		26.06.13	11.2				99.00	102.50					BB-/отзван	Муниц.	
КалужОбл-5	2 500 R	8.20	23.08.12		19.05.16	46.0				99.26	100.00					BB-/отзван	Муниц.	
Карелия-13	1 740 R	9.71	20.09.12		18.06.15	35.0				100.80	102.80					BB-//	Муниц.	
Карелия-14	1 000 R	9.99	30.11.12		30.11.16	52.4				101.01	103.50					BB-//	Муниц.	
Коми-07	1 000 R	8.00	23.11.12		22.11.13	16.1				100.00	100.89					BB/Ba2/	Муниц.	
Коми-08	1 000 R	7.00	03.09.12		03.12.15	40.5				91.00	94.50					BB/Ba2/	Муниц.	
Коми-09	2 100 R	7.50	18.10.12		18.10.14	27.0	99.00		4 905	97.00	100.00		9.93	7.43	1.49	BB/Ba2/	Муниц.	
Коми-10	2 100 R	9.50	15.12.12		15.12.16	52.9	101.15	0.00	7 500				9.04	9.31	2.38	BB/Ba2/	Муниц.	
КострОбл-4	4 000 R	9.50	23.08.12		17.11.16	52.0				100.45	100.90					B+//	Муниц.	
Краснодар-1	1 100 R	8.50	02.01.13		03.07.13	11.5	100.80	0.02	21 920		100.80		7.71	8.40	0.82	/Ba2/	Муниц.	
КраснодКр-2	750 R	6.00	14.12.12		14.12.12	4.9										BB+//Ba1/BB	Муниц.	
КраснодКр-3	4 000 R	8.30	25.09.12		27.09.14	26.3	100.20	(0.25)	1 071	99.80	100.45		8.09	8.07	1.45	BB+//Ba1/BB	Муниц.	
КраснЯрКр-4	4 080 R	10.39	09.08.12		08.11.12	3.7	100.95	(0.04)	213 778	100.91	100.94		7.42	10.09	0.28	BB+//Ba2/BB+	Муниц.	
КраснЯрКр-5	9 000 R	8.50	04.12.12		29.11.16	52.4				101.25	102.50					BB+//Ba2/BB+	Муниц.	
ЛенОбл-3	1 300 R	12.00	07.12.12		05.12.14	28.6				105.22	116.99					BB//BB	Муниц.	
ЛипецОбл-6	375 R	8.98	05.12.12		05.06.13	10.6					120.00					отзван//BB	Муниц.	
ЛипецОбл-7	2 500 R	9.00	30.11.12		31.05.17	58.4										отзван//BB	Муниц.	
Москва-39	10 000 R	8.00	21.07.12		21.07.14	24.1										BBB//Baa1/BBB	Муниц.	
Москва-44	20 000 R	7.00	24.12.12		24.06.15	35.2				97.31	98.60					BBB//Baa1/BBB	Муниц.	
Москва-48	30 000 R	7.00	11.12.12		11.06.22	118.8	89.16	0.25	13	89.15	90.29		8.38	7.79	6.56	BBB//Baa1/BBB	Муниц.	
Москва-49	25 000 R	7.00	14.12.12		14.06.17	58.9				96.21	97.10					BBB//Baa1/BBB	Муниц.	
Москва-53	15 000 R	7.00	01.09.12		01.09.13	13.4					100.60					BBB//Baa1/BBB	Муниц.	
Москва-54	15 000 R	7.00	05.09.12		05.09.12	1.6	100.20	0.03	10 030	100.08	100.20		5.45	6.81	0.12	BBB//Baa1/BBB	Муниц.	
Москва-56	20 000 R	7.00	22.09.12		22.09.16	50.2	97.17	(0.06)	250 507	96.00	97.50		7.95	7.04	3.34	BBB//Baa1/BBB	Муниц.	
Москва-61	30 000 R	15.00	03.09.12		03.06.13	10.5	107.42	0.02	5 827	107.44	108.10		6.35	13.72	0.77	BBB//Baa1/BBB	Муниц.	
Москва-62	35 000 R	13.00	08.09.12		08.06.14	22.7	109.70		3 000	109.00	109.70		7.14	11.69	1.58	BBB//Baa1/BBB	Муниц.	
Москва-63	20 000 R	15.00	10.09.12		10.12.13	16.7				110.26	111.34					BBB//Baa1/BBB	Муниц.	
Москва-64	40 000 R	13.00	16.11.12		16.11.15	39.9				111.00	113.90					BBB//Baa1/BBB	Муниц.	
Москва-66	30 000 R	8.76	23.08.12		23.11.18	76.2	103.25		8 000	100.00	103.25			8.37		BBB//Baa1/BBB	Муниц.	
МосОбл-7	16 000 R	8.00	17.10.12		16.04.14	20.9	99.40	0.05	16 683	98.65	100.20		8.54	7.89	1.50	/Ba3/отзван	Муниц.	
МосОбл-8	4 750 R	9.00	11.12.12		11.06.13	10.8				100.90	101.25					/Ba3/отзван	Муниц.	
НижгорОбл-4	810 R	7.75	17.11.12		17.11.12	4.0				97.51	100.40					BB-//	Муниц.	
НижгорОбл-5	1 200 R	12.75	02.12.12		02.12.12	4.5	101.55	(0.35)	145 959	101.56	102.10		8.52	12.32	0.34	BB-//	Муниц.	
НижгорОбл-6	5 000 R	8.50	04.10.12		07.10.15	38.6				99.65	100.25					BB-//	Муниц.	
НижгорОбл-7	8 000 R	9.95	15.11.12		16.11.16	52.0	102.99	0.19	17 000	102.90	103.05		8.77	9.50	2.26	BB-//	Муниц.	
ОФЗ-25065	46 000 R	12.00	26.09.12		27.03.13	8.3					104.45					BBB//Baa1/BBB	Гос.	
ОФЗ-25067	45 000 R	11.30	17.10.12		17.10.12	3.0	101.37	(0.03)	175 000	101.25	101.48		5.78	11.14	0.23	BBB//Baa1/BBB	Гос.	
ОФЗ-25068	45 000 R	12.00	22.08.12		20.08.14	25.1	110.10		15 000	109.40	110.20		6.84	10.44	1.72	BBB//Baa1/BBB	Гос.	
ОФЗ-25069	45 000 R	10.80	19.09.12		19.09.12	2.0	100.89	(0.04)	80	100.71	100.88		5.44	10.34	0.16	BBB//Baa1/BBB	Гос.	
ОФЗ-25071	80 000 R	8.10	28.11.12		26.11.14	28.3	102.64	0.27	319 972	102.45	102.75		6.98	7.81	2.03	BBB//Baa1/BBB	Гос.	
ОФЗ-25072	150 000 R	7.15	25.07.12		23.01.13	6.2	100.61	0.03	101 001	100.57	100.65		6.02	6.87	0.47	BBB//Baa1/BBB	Гос.	
ОФЗ-25073	150 000 R	6.85	01.08.12		01.08.12	0.4	100.02	(0.03)	1 188 870	100.02	100.03		6.33	6.64	0.03	BBB//Baa1/BBB	Гос.	
ОФЗ-25075	150 000 R	6.88	16.01.13		15.07.15	35.9	99.70	0.20	200 430	99.61	99.70		7.12	6.90	2.57	BBB//Baa1/BBB	Гос.	
ОФЗ-25076	150 000 R	7.10	13.09.12		13.03.14	19.8	100.81	(0.06)	425 463	100.76	100.85		6.68	6.88	1.45	BBB//Baa1/BBB	Гос.	
ОФЗ-25077	150 000 R	7.35	25.07.12		20.01.16	42.1	100.54	0.03	1 474 107	100.00	100.50		7.30	7.06	2.84	BBB//Baa1/BBB	Гос.	
ОФЗ-25078	100 000 R	6.70	08.08.12		06.02.13	6.6	100.38	(0.03)	915 933	100.36	101.00		6.08	6.48	0.51	BBB//Baa1/BBB	Гос.	
ОФЗ-25079	150 000 R	7.00	05.12.12		03.06.15	34.5	99.97	(0.11)	1 806 613	99.00	100.00		7.13	6.94	2.46	BBB//Baa1/BBB	Гос.	
ОФЗ-25080	35 000 R	7.40	24.10.12		19.04.17	57.0	99.84	(0.21)	3 525 647	97.80	99.95		7.58	7.29	3.74	BBB//Baa1/BBB	Гос.	
ОФЗ-26200	50 000 R	6.10	17.10.12		17.07.13	11.9	99.90	(0.10)	30 000	99.75	99.95		6.35	6.11	0.91	BBB//Baa1/BBB	Гос.	
ОФЗ-26201	47 000 R	6.55	17.10.12		16.10.13	14.9				100.10	101.01					BBB//Baa1/BBB	Гос.	
ОФЗ-26202	40 000 R	11.20	19.09.12		17.12.14	29.0	110.00	0.34	1	109.00	109.87		6.85	10.10	2.01	BBB//Baa1/BBB	Гос.	
ОФЗ-26203	150 000 R	6.90	08.08.12		03.08.16	48.5	98.88	0.06	450 003	98.77	98.85		7.35	6.77	3.25	BBB//Baa1/BBB	Гос.	
ОФЗ-26204	120 000 R	7.50	20.09.12		15.03.18	67.9	99.88	(0.14)	800 006	99.70	99.95		7.67	7.33	4.27	BBB//Baa1/BBB	Гос.	
ОФЗ-26205	150 000 R	7.60	24.10.12		14.04.21	104.9	99.64	(0.01)	7 750 610	99.65	99.75		7.80	7.49	5.96	BBB//Baa1/BBB	Гос.	
ОФЗ-26206	150 000 R	7.40	19.12.12		14.06.17	58.9	99.91	(0.16)	2 343 100	99.65								

Рынок рублевых облигаций

Выпуск	Объем, млн	Купон, %	Дата			Месяцев до		Цена	Изм.	Торговый объем, шт	Котировки		Доходность, %			Дюр, лет	Рейтинг F/M/S	Сектор
			кулона	оферты	погаш	офрт	погаш				покупка	продажа	офрт	погаш	текущ			
ГОСУДАРСТВЕННЫЕ И МУНИЦИПАЛЬНЫЕ ОБЛИГАЦИИ																		
ТомскОбл-5	700 R	7.00	17.12.12		17.12.12	5.0					98.04						//BB-	Муниц.
ТомскОбл-7	1 000 R	12.00	27.08.12		27.11.13	16.3					103.00	103.35					//BB-	Муниц.
Удмуртия-4	2 000 R	8.60	25.11.12		25.11.15	40.2											BB+/Ba1/	Муниц.
Удмуртия-5	2 000 R	10.15	29.11.12		24.11.16	52.2	104.35		10 000		104.20	104.33		8.70	9.60	2.51	BB+/Ba1/	Муниц.
Уфа-1	750 R	9.00	25.12.12		24.12.13	17.2											//BB-	Муниц.
Хакасия-1	1 200 R	8.20	22.08.12		25.08.13	13.2					100.05	100.55					BB-/	Муниц.
ХМАО-7	2 000 R	10.40	20.12.12		20.12.12	5.1					101.30	101.50					/Baa3/BBB	Муниц.
ХМАО-8	2 000 R	10.80	20.12.12		19.12.13	17.0					104.30	105.30					/Baa3/BBB	Муниц.
Чувашия-7	800 R	8.91	04.09.12		04.06.13	10.5	101.20		2 943		100.90	101.50		7.29	8.71	0.62	/Ba2/	Муниц.
Чувашия-8	1 000 R	7.75	13.09.12		15.06.14	22.9					98.10	115.00					/Ba2/	Муниц.
Чувашия-9	1 500 R	9.25	17.10.12		19.07.15	36.0	100.90	0.10	4 800		100.75	101.25		8.74	9.16	1.68	/Ba2/	Муниц.
Якутия-1	1 000 R	7.95	11.10.12		11.04.13	8.7	100.24		4 500		100.08	100.25		7.64	7.92	0.44	BB+/отзван/BB	Муниц.
Якутия-10	2 500 R	8.77	16.08.12		17.05.17	58.0	100.60	(0.00)	200 003		100.25	100.50		8.77	8.59	2.82	BB+/отзван/BB	Муниц.
Якутия-2	1 750 R	7.80	19.07.12		17.04.14	20.9					99.36	100.55					BB+/отзван/BB	Муниц.
Якутия-3	2 500 R	7.95	22.08.12		20.05.16	46.1					98.00	99.50					BB+/отзван/BB	Муниц.
Якутия-9	1 600 R	9.75	20.09.12		19.09.13	14.0					101.20	101.60					BB+/отзван/BB	Муниц.
ЯрОбл-09	3 000 R	8.00	16.08.12		16.05.13	9.9					99.56	101.00					BB-/	Муниц.
ЯрОбл-10	3 000 R	7.75	16.10.12		15.04.14	20.9					99.00	99.70					BB-/	Муниц.

Рынок еврооблигаций

Выпуск	Объем, млн	Купон, %	Дата			Месяцев до		Цена	Изм.	Торговый объем, шт	Котировки		Доходность, %			Дюр, лет	Рейтинг F/M/S	Сектор
			купона	оферты	погаш	офрт	погаш				покупка	продажа	офрт	погаш	текуц			
ЕВРООБЛИГАЦИИ																		
AFK Sistema '19	500 \$	6.95	17.11.12		17.05.19	82.0	100.28	0.07			99.93	100.63		6.90	6.85	5.31	BB-/Ba3/BB	Телеком
AkBars '12	280 \$	10.25	03.12.12		03.12.12	4.5	101.88	0.00			101.50	102.25		5.07	9.93	0.36	BB-/B1/	Финансы
AlfaBank '13	400 \$	9.25	24.12.12		24.06.13	11.2	105.51	(0.05)			105.24	105.78		3.19	8.71	0.89	BBB-/Ba1/BB	Финансы
AlfaBank '15	600 \$	8.00	18.09.12		18.03.15	32.0	107.23	(0.09)			106.86	107.59		5.06	7.28	2.34	BBB-/Ba1/BB	Финансы
AlfaBank '17 02	300 \$	6.30	22.08.12		22.02.17	55.2	96.31	0.05			95.71	96.91		7.26	6.37	3.80	BB+/Ba2/B+	Финансы
AlfaBank '17 09	1000 \$	7.88	25.09.12		25.09.17	62.3	106.43	0.33			106.08	106.79		6.39	7.23	4.15	BBB-/Ba1/BB	Финансы
AlfaBank '21	1000 \$	7.75	28.10.12		28.04.21	105.4	103.12	0.05			102.75	103.48		7.26	7.39	6.23	BBB-/Ba1/BB	Финансы
AllianceOil '14	300 \$	7.25	16.10.12		16.07.14	23.9	97.92	0.10			97.41	98.43		8.39	7.40	1.83	B+/B+	Нефть и газ
AllianceOil '15	350 \$	9.88	11.09.12		11.03.15	31.7	106.17	0.19			105.52	106.81		7.26	9.00	2.24	B+/B+	Нефть и газ
Alosa '14	500 \$	8.88	17.11.12		17.11.14	28.0	111.39	0.04			111.10	111.69		3.72	7.86	2.10	B+/Ba3/BB-	МГД
Alosa '20	1000 \$	7.75	03.11.12		03.11.20	99.6	108.06	0.34			107.67	108.45		6.48	7.23	6.07	BB-/Ba3/BB-	МГД
BoM '13 CHF	350 F	4.50	10.09.12		10.09.13	13.7	101.29	(0.02)			100.97	101.62		3.32	4.28	1.06	BBB-/Ba2/	Финансы
BoM '13 SGD	150 S\$	4.25	01.08.12		01.02.13	6.5	100.28				100.07	100.48		3.76	4.16	0.51	BBB-/Ba2/	Финансы
BoM '13 USD	500 \$	7.34	13.11.12		13.05.13	9.8	103.58	(0.07)			103.30	103.87		2.86	6.99	0.79	BBB/Ba2/	Финансы
BoM '15 03	750 \$	6.70	11.09.12		11.03.15	31.7	105.23	(0.01)			104.86	105.60		4.57	6.23	2.37	BBB/Ba2/	Финансы
BoM '15 11	300 \$	5.97	25.11.12		25.11.15	40.2	100.79	0.07			100.29	101.28		5.70	5.87	2.98	BBB-/Ba3/	Финансы
BoM '17	400 \$	6.02	10.11.12	10.11.12 C	10.05.17	3.7	57.7	97.75	(0.05)		97.23	98.26	13.64	6.57	6.09	0.29	BBB-/Ba3/	Финансы
CreditEurB '12	150 \$	9.00	25.10.12		25.10.12	3.2											BB-/Ba3/	Финансы
CreditEurB '13	300 \$	7.75	20.11.12		20.05.13	10.0											BB-/Ba3/	Финансы
EurDevBank '14	500 \$	7.38	29.09.12		29.09.14	26.4	109.78	(0.01)			109.38	110.17		2.75	6.58	2.01	BBB/A3/BBB	Финансы
Evraz '13	1300 \$	8.88	24.10.12		24.04.13	9.2	104.49	(0.01)			104.32	104.67		2.88	8.33	0.73	BB/B2/B+	МГД
Evraz '15	750 \$	8.25	10.11.12		10.11.15	39.7	107.38	0.04			107.05	107.71		5.76	7.57	2.85	BB-/B2/B+	МГД
Evraz '17	600 \$	7.40	24.10.12		24.04.17	57.2	100.45	0.01			100.07	100.83		7.28	7.24	3.89	BB-/B1/B+	МГД
Evraz '18 6.75%	850 \$	6.75	27.10.12		27.04.18	69.3	97.67	0.15			97.28	98.05		7.25	6.80	4.62	BB-/B2/B+	МГД
Evraz '18 9.5%	550 \$	9.50	24.10.12		24.04.18	69.2	109.23	(0.01)			108.82	109.64		7.49	8.52	4.37	BB/B2/B+	МГД
Gazp '12 EUR	1000 €	4.56	09.12.12		09.12.12	4.7	101.26	(0.02)			101.14	101.37		1.31	4.48	0.38	BBB/Baa1/BBB	Нефть и газ
Gazp '12 JPY	30000 ¥	2.89	15.11.12		15.11.12	3.9	100.38	(0.00)			100.02	100.74		1.69	2.86	0.32	BBB/Baa1/BBB	Нефть и газ
Gazp '13 4.505%	122 \$	4.51	18.01.13		22.07.13	12.1											BBB/Baa1/BBB	Нефть и газ
Gazp '13 5.625%	646 \$	5.63	21.07.12		22.07.13	12.1	102.17	0.07			101.85	102.49		3.40	5.39	0.95	BB+/Baa1/BBB	Нефть и газ
Gazp '13 6.58%	800 £	6.58	31.10.12		31.10.13	15.4	105.06	(0.18)			104.54	105.58		2.55	6.12	1.21	BBB/Baa1/BBB	Нефть и газ
Gazp '13 7.343%	400 \$	7.34	11.10.12		11.04.13	8.7	103.91	(0.02)			103.64	104.18		1.90	6.93	0.70	BBB/Baa1/BBB	Нефть и газ
Gazp '13 7.51%	500 \$	7.51	31.07.12		31.07.13	12.4	105.63	(0.02)			105.36	105.90		1.96	6.31	0.97	BBB/Baa1/BBB	Нефть и газ
Gazp '13 9.625%	1750 \$	9.63	01.09.12		01.03.13	7.4	105.16	0.03			105.02	105.30		1.20	8.84	0.59	BBB/Baa1/BB-	Нефть и газ
Gazp '14 02	780 €	5.03	25.02.13		25.02.14	19.3	104.65	0.04			104.40	104.90		2.04	4.72	1.52	BBB/Baa1/BBB	Нефть и газ
Gazp '14 03	500 \$	10.50	11.09.12		08.03.14	19.6	112.18	0.03			111.93	112.44		2.85	9.27	1.51	BBB/Baa1/BBB	Нефть и газ
Gazp '14 07	1250 \$	8.13	31.07.12		31.07.14	24.4	110.17	0.02			109.89	110.45		2.92	6.53	1.83	BBB/Baa1/BBB	Нефть и газ
Gazp '14 10	700 €	5.36	31.10.12		31.10.14	27.4	106.52	0.07			106.18	106.86		2.38	4.81	2.09	BBB/Baa1/BBB	Нефть и газ
Gazp '15 02	850 €	8.13	04.02.13		04.02.15	30.6	113.24	(0.01)			112.88	113.60		2.66	6.95	2.28	BBB/Baa1/BBB	Нефть и газ
Gazp '15 06	1000 €	5.88	20.05.13		01.06.15	34.4	108.72	(0.04)			108.39	109.06		2.67	5.53	2.64	BBB/Baa1/BB-	Нефть и газ
Gazp '15 11	1000 \$	5.09	29.11.12		29.11.15	40.4	106.38	0.03			106.01	106.75		3.08	4.75	3.07	BBB/Baa1/BBB	Нефть и газ
Gazp '16	1350 \$	6.21	22.11.12		22.11.16	52.2	110.53	0.28			110.16	110.90		3.57	5.57	3.80	BBB/Baa1/BBB	Нефть и газ
Gazp '16 4.95%	1000 \$	4.95	23.11.12		23.05.16	46.2	105.47	0.38			105.15	105.79		3.42	4.66	3.47	BBB/Baa1/BBB	Нефть и газ
Gazp '17	750 €				15.03.17	55.9	102.59	0.21			102.38	102.79		3.15		4.22	BBB/Baa1/BBB	Нефть и газ
Gazp '17 03	500 €	5.14	22.03.13		22.03.17	56.1	108.07	0.16			107.68	108.46		3.24	4.68	4.10	BBB/Baa1/BBB	Нефть и газ
Gazp '17 11	500 €	5.44	02.11.12		02.11.17	63.5	109.19	0.10			108.78	109.60		3.56	5.00	4.46	BBB/Baa1/BBB	Нефть и газ
Gazp '18 EUR	1200 €	6.61	13.08.12		13.02.18	66.9	114.97	0.10			114.59	115.35		3.64	5.61	4.53	BBB/Baa1/BBB	Нефть и газ
Gazp '18 USD	1100 \$	8.15	11.10.12		11.04.18	68.8	120.55	0.09			120.11	121.00		4.08	6.64	4.62	BBB/Baa1/BBB	Нефть и газ
Gazp '19	2250 \$	9.25	23.10.12		23.04.19	81.2	128.35	0.46			128.03	128.66		4.36	7.09	5.18	BBB/Baa1/BBB	Нефть и газ
Gazp '20	485 \$	7.20	01.08.12		01.02.20	90.5	110.07	0.08			109.67	110.46		3.45	6.35	2.60	A-/Baa1/BBB	Нефть и газ
Gazp '21 5.99%	600 \$	6.00	23.07.12		23.01.21	102.2	110.72	0.10			110.32	111.12		4.47	5.28	6.56	BBB/Baa1/BBB	Нефть и газ
Gazp '22	1000 \$				19.07.22	120.1	102.16	0.56			101.96	102.36		4.68		7.85	BBB/Baa1/BBB	Нефть и газ
Gazp '22	1300 \$	6.51	07.09.12		07.03.22	115.7	114.62	0.46			114.22	115.02		4.61	5.56	7.16	BBB/Baa1/BBB	Нефть и газ
Gazp '34	1200 \$	8.63	28.10.12	28.04.14	28.04.34	21.3	261.5	136.87	2.01		135.28	136.47		5.72	6.26	11.24	BBB/Baa1/BBB-	Нефть и газ
Gazp '37	1250 \$	7.29	16.08.12		16.08.37	301.1	123.91	2.18			123.32	124.50		5.52	5.74	12.46	BBB/Baa1/BBB	Нефть и газ
Gazprombank '13	500 \$	7.93	20.12.12		28.06.13	11.3	104.63	0.01			104.41	104.84		2.90	7.90	0.91	/Baa3/BB	Финансы
Gazprombank '13 CHF	420 F	4.38	09.12.12		09.12.13	16.7	101.87	(0.01)			101.77	101.96		2.97	4.18	1.31	/Baa3/BB+	Финансы
Gazprombank '14	1000 \$	6.25	15.12.12		15.12.14	28.9	104.75	(0.02)			104.53	104.97		4.15	5.93	2.22	/Baa3/BB+	Финансы
Gazprombank '15	1000 \$	6.50	23.09.12		23.09.15	38.2	105.57	(0.03)			105.30	105.85		4.61	6.04	2.81	/Baa3/BB	Финансы
Gazprombank '15 CHF	150 F				05.08.15	36.6	100.73	0.37			100.61	100.85		3.08		2.86	/Baa3/BB+	Финансы
Gazprombank '16	120 \$	7.35	08.05.13		08.05.16	45.7											/Baa3/BB+	Финансы
Gazprombank '16 RUB	20000 R	7.01	24.11.12		24.11.16	52.2											/Baa3/BB+	Финансы
Gazprombank '17	1000 \$	5.63	18.11.12		18.05.17	58.0	101.32	0.01										

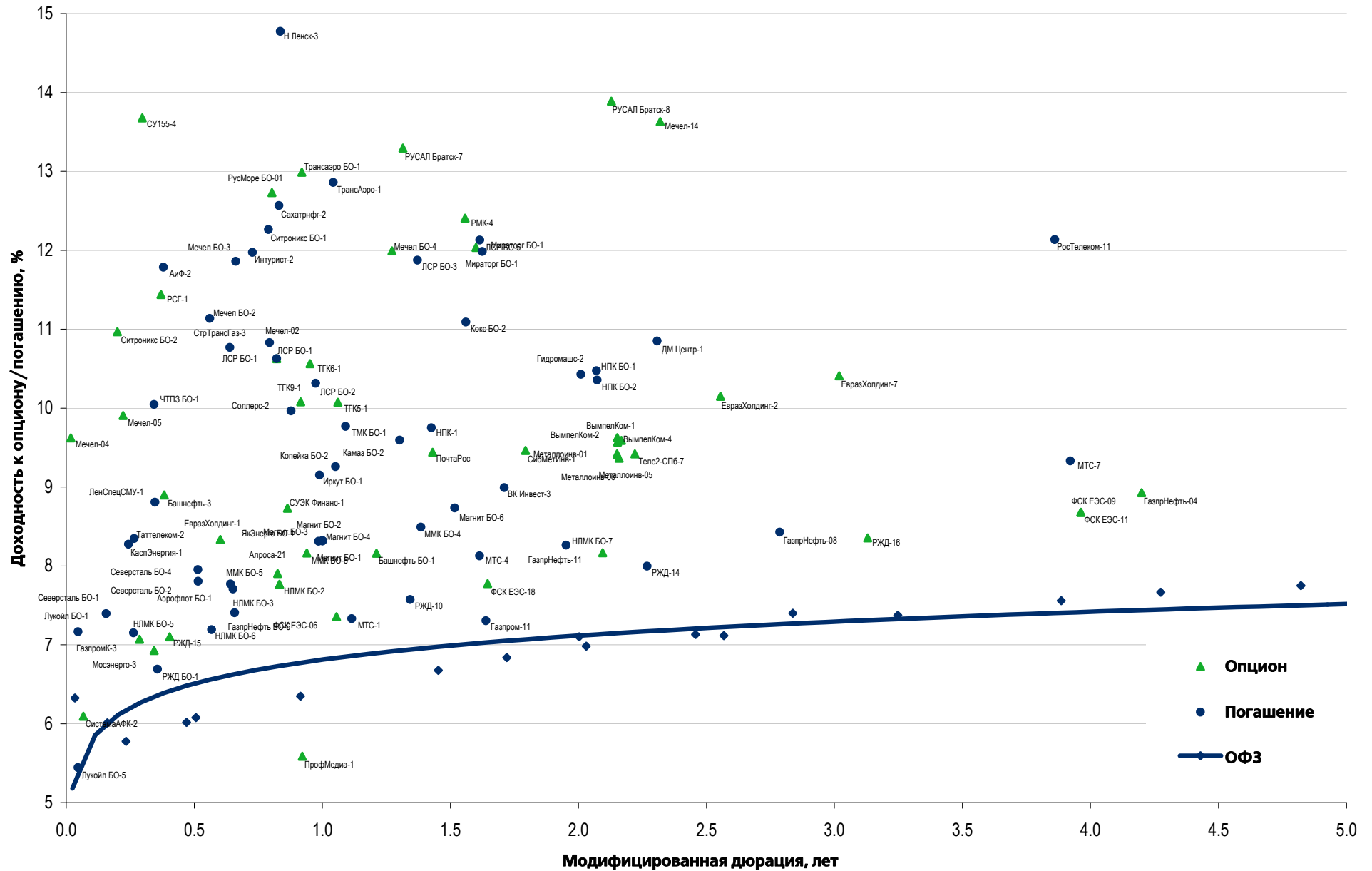
Рынок еврооблигаций

Выпуск	Объем, млн	Купон, %	Дата			Месяцев до		Цена	Изм.	Торговый объем, шт	Котировки		Доходность, %			Дюр, лет	Рейтинг F/M/S	Сектор
			купона	оферты	погаш	офрт	погаш				покупка	продажа	офрт	погаш	текуц			
ЕВРООБЛИГАЦИИ																		
Novatek '16	600 \$	5.33	03.08.12		03.02.16	42.5	105.92	0.15			105.60	106.23		3.53	4.91	3.15	BBB-/Aaa3/BBB-	Нефть и газ
Novatek '21	650 \$	6.60	03.08.12		03.02.21	102.6	113.64	0.78			113.21	114.07		4.65	5.66	6.47	BBB-/Aaa3/BBB-	Нефть и газ
PromSvyazB '13	150 \$	10.75	15.01.13		15.07.13	11.9	105.38	(0.02)			105.11	105.65		5.10	10.19	0.94	BB-/Baa2/BB-	Финансы
PromSvyazB '14	500 \$	6.20	25.10.12		25.04.14	21.2	98.54	0.21			98.33	98.75		7.08	6.20	1.62	BB-/Baa2/отзван	Финансы
PromSvyazB '15	200 \$	12.75	27.11.12		27.05.15	34.3	110.36	0.04			110.00	110.71		8.57	11.36	2.36	B+/Baa3/отзван	Финансы
PromSvyazB '16	200 \$	11.25	08.01.13		08.07.16	47.7	107.11	0.00			106.73	107.48		9.08	10.47	3.18	B+/Baa3/отзван	Финансы
PromSvyazB '17	400 \$	8.50	25.10.12		25.04.17	57.2	98.49	0.02			98.12	98.86		8.89	8.46	3.77	BB-/Baa2/отзван	Финансы
PromSvyazB '18	100 \$	12.50	31.07.12	31.01.13 C	31.01.18	6.4	66.5	103.01	(0.01)		102.01	104.00	6.59	11.73	10.52	4.00	B+/Baa3/B	Финансы
Raspadskaya '17	400 \$	7.75	27.10.12		27.04.17	57.3	100.00	0.01			99.64	100.36		7.74	7.62	3.86	B+/B1/	МГД
RBCIRU '15	140 \$	7.00	06.11.12		06.05.15	33.6											//отзван	Медиа
RBCIRU '18	140 \$	6.00	06.11.12		06.05.18	69.6											//отзван	Медиа
Renaissance '16	325 \$	11.00	21.10.12	22.04.14	21.04.16	21.1	45.1	83.38	(0.13)		80.88	85.88	22.97	17.17	12.78	1.42	B/B2/B	Финансы
RenCap '13	250 \$	13.00	01.10.12		01.04.13	8.4											B-/B2/B	Финансы
RSHB '13	30 000 R	7.50	25.09.12		25.03.13	8.2	100.76	0.14			100.44	101.07		6.33	7.27	0.64	BBB/Baa1/	Финансы
RSHB '13	700 \$	7.18	16.11.12		16.05.13	9.9	104.25	0.01			104.01	104.50		1.95	6.80	0.80	BBB/Baa1/	Финансы
RSHB '14 01	750 \$	7.13	14.01.13		14.01.14	17.9	106.38	0.00			106.09	106.66		2.72	6.69	1.42	BBB/Baa1/	Финансы
RSHB '14 06	1 000 \$	9.00	11.12.12		11.06.14	22.8	111.34	0.03			111.00	111.68		2.81	8.01	1.75	BBB/Baa1/	Финансы
RSHB '16 03	20 000 R	8.70	17.09.12		17.03.16	44.0	103.86	0.32			103.52	104.20		7.47	8.15	3.02	BBB/Baa1/	Финансы
RSHB '17 5.298%	800 \$	5.30	27.12.12		27.12.17	65.3	105.52	0.26			105.22	105.82		4.15	5.01	4.70	BBB/Baa1/	Финансы
RSHB '17 6.299%	1 250 \$	6.30	15.11.12		15.05.17	57.9	109.02	0.05			108.65	109.39		4.21	5.72	4.13	BBB/Baa1/	Финансы
RSHB '17 8.625%	10 000 R	8.63	17.08.12		17.02.17	55.0	103.12	1.39			102.74	103.50		7.80	8.08	3.62	BBB/Baa1/	Финансы
RSHB '18	1 000 \$	7.75	29.11.12		29.05.18	70.4	117.53	0.12			117.12	117.94		4.33	6.53	4.77	BBB/Baa1/	Финансы
RSHB '21	800 \$	6.00	03.12.12	03.06.16 C	03.06.21	46.5	106.6	101.10	(0.30)		100.68	101.52	5.68	5.89	3.39		BBB-/Baa2/	Финансы
RusHydro '15	20 000 R	7.88	28.10.12		28.10.15	39.3	98.41	0.10			98.15	98.68		8.43	7.86	2.78	BB+/отзван/BB+	Электроэнерг.
Russia '15	2 000 \$	3.63	29.10.12		29.04.15	33.3	104.68	0.07			104.48	104.89		1.89	3.44	2.63	BBB/Baa1/BBB	Гос.
Russia '17	2 000 \$	3.25	04.10.12		04.04.17	56.5	103.34	0.12			103.10	103.58		2.49	3.12	4.32	BBB/Baa1/BBB	Гос.
Russia '18 RUB	90 000 R	7.85	10.09.12		10.03.18	67.7	108.57	0.78			108.25	108.90		6.03	7.05	4.46	BBB/Baa1/BBB+	Гос.
Russia '18 USD	3 466 \$	11.00	24.07.12		24.07.18	72.2	143.85	(0.02)			143.35	144.35		2.98	7.37	4.58	BBB/Baa1/BBB	Гос.
Russia '20	3 500 \$	5.00	29.10.12		29.04.20	93.4	112.87	0.53			112.60	113.14		3.12	4.39	6.46	BBB/Baa1/BBB	Гос.
Russia '22	2 000 \$	4.50	04.10.12		04.04.22	116.6	109.46	0.49			109.16	109.76		3.35	4.06	7.84	BBB/Baa1/BBB	Гос.
Russia '28	2 500 \$	12.75	24.12.12		24.06.28	191.3	189.71	0.94			189.29	190.13		4.69	6.69	9.17	BBB/Baa1/BBB	Гос.
Russia '30	17 081 \$	7.50	30.09.12		31.03.30	212.5	124.52	0.32			124.43	124.61		3.21	5.92	5.35	BBB/Baa1/BBB	Гос.
Russia '42	3 000 \$	5.63	04.10.12		04.04.42	356.7	117.13	0.54			116.83	117.44		4.57	4.74	15.30	BBB/Baa1/BBB	Гос.
RusStandB '15	200 \$	7.73	16.12.12		16.12.15	40.9	95.98	0.11			95.19	96.76		9.13	8.00	2.90	B+/Baa2/B+	Финансы
RusStandB '16	200 \$	7.75	01.12.12		01.12.16	52.5	93.67	(0.01)			93.25	94.10		9.35	7.99	3.57	B+/Baa3/B+	Финансы
RusStandB '17 9.25%	350 \$	9.25	11.01.13	11.07.15	11.07.17	35.7	59.8	100.37	(0.03)		100.17	100.57	9.10	9.15	9.20	2.55	B+/Baa3/B+	Финансы
RZD '17	1 500 \$	5.74	03.10.12		03.04.17	56.5	109.59	0.33			109.26	109.92		3.51	5.16	4.08	BBB/Baa1/BBB	Транспорт
RZD '19	25 000 R	8.30	02.10.12		02.04.19	80.5	101.44	0.55			101.10	101.78		8.01	7.99	4.96	BBB/Baa1/BBB	Транспорт
RZD '22	1 000 \$	5.70	05.10.12		05.04.22	116.6	110.18	0.61			109.76	110.60		4.40	5.10	7.43	BBB/Baa1/BBB	Транспорт
RZD '31 GBP	650 £	7.49	25.09.12		25.03.31	224.3	109.19	0.81			108.42	109.95		6.62	6.71	10.15	BBB/Baa1/BBB	Транспорт
Sberbank '13 05	500 \$	6.48	15.11.12		15.05.13	9.9	103.97	(0.05)			103.82	104.13		1.59	6.16	0.80	BBB/A3/	Финансы
Sberbank '13 07	500 \$	6.47	02.01.13		02.07.13	11.4	104.36	(0.01)			104.17	104.56		1.83	6.18	0.93	BBB/A3/	Финансы
Sberbank '14	400 F	3.50	12.11.12		12.11.14	27.8	102.52	0.01			102.27	102.78		2.36	3.34	2.16	BBB/A3/	Финансы
Sberbank '15 CHF	325 F	3.10	14.09.12		14.09.15	37.9	101.93	(0.04)			101.61	102.25		2.46	3.01	2.95	BBB/Baa1/	Финансы
Sberbank '15 USD	1 500 \$	5.50	07.01.13		07.07.15	35.6	106.68	0.15			106.44	106.92		3.12	5.15	2.74	BBB/A3/	Финансы
Sberbank '17 4.95%	1 000 \$	4.95	07.08.12		07.02.17	54.7	104.20	0.33			103.91	104.49		3.93	4.65	3.98	BBB/Baa1/	Финансы
Sberbank '17 5.4%	1 250 \$	5.40	24.09.12		24.03.17	56.2	106.01	0.16			105.68	106.35		3.98	5.01	4.07	BBB/A3/	Финансы
Sberbank '19	1 000 \$	5.18	28.12.12		28.06.19	83.3	104.00	0.10			103.77	104.23		4.50	4.97	5.80	BBB/Baa1/	Финансы
Sberbank '21	1 000 \$	5.72	16.12.12		16.06.21	107.0	106.18	0.75			105.86	106.50		4.85	5.36	6.96	BBB/A3/	Финансы
Sberbank '22	750 \$	6.13	07.08.12		07.02.22	114.7	109.00	0.29			108.63	109.36		4.93	5.48	7.12	BBB/Baa1/	Финансы
Severstal '13	1 250 \$	9.75	29.07.12		29.07.13	12.3	107.14	0.00			106.90	107.39		2.66	8.73	0.95	B+/Baa1/BB+	МГД
Severstal '14	375 \$	9.25	19.10.12		19.04.14	21.0	110.31	0.05			109.97	110.64		3.15	8.21	1.60	B+/B2/B+	МГД
Severstal '16	500 \$	6.25	26.07.12		26.07.16	48.3	102.66	(0.01)			102.23	103.09		5.50	5.91	3.43	BB-/Baa1/BB+	МГД
Severstal '17	1 000 \$	6.70	25.10.12		25.10.17	63.3	103.03	0.10			102.61	103.44		6.02	6.41	4.34	BB-/Baa3/BB-	МГД
SINEK '15	250 \$	7.70	13.01.13	03.08.12	03.08.15	36.5	102.88	0.00			100.50	105.25		6.51	7.48	2.68	BBB-/Baa1/BB+	Нефть и газ
SovKornFlot '17	800 \$	5.38	27.10.12		27.10.17	63.3	98.66	0.12			98.30	99.02		5.68	5.47	4.47	BBB-/Baa2/BB+	Транспорт
SPB Bank '17	100 \$	10.50	25.07.12	25.07.12 C	25.07.17	0.2	60.2	91.53	0.41		90.49	92.57	2415.57	10.87	10.00	0.00	отзван/Baa3/	Финансы
TCB '17	100 \$	10.51	18.09.12	18.09.12 C	18.07.17	2.0	60.0	93.12			90.99	95.25		10.71	10.10	0.10	/B2/	Финансы
TKS B '14	175 \$	11.50	21.10.12		21.04.14	21.1	102.00	(0.01)			101.00	103.00		10.20	10.97	1.52	B/B2/	Финансы
TMK '18	500 \$	7.75	27.07.12		27.01.18	66.3	98.34	0.22			97.86	98.82		8.13	7.59	4.25	/B1/B+	МГД
TNK BP '13	600 \$	7.50	13.09.12		13.03.13	7.8	103.96	0.03			103.77	104.14						

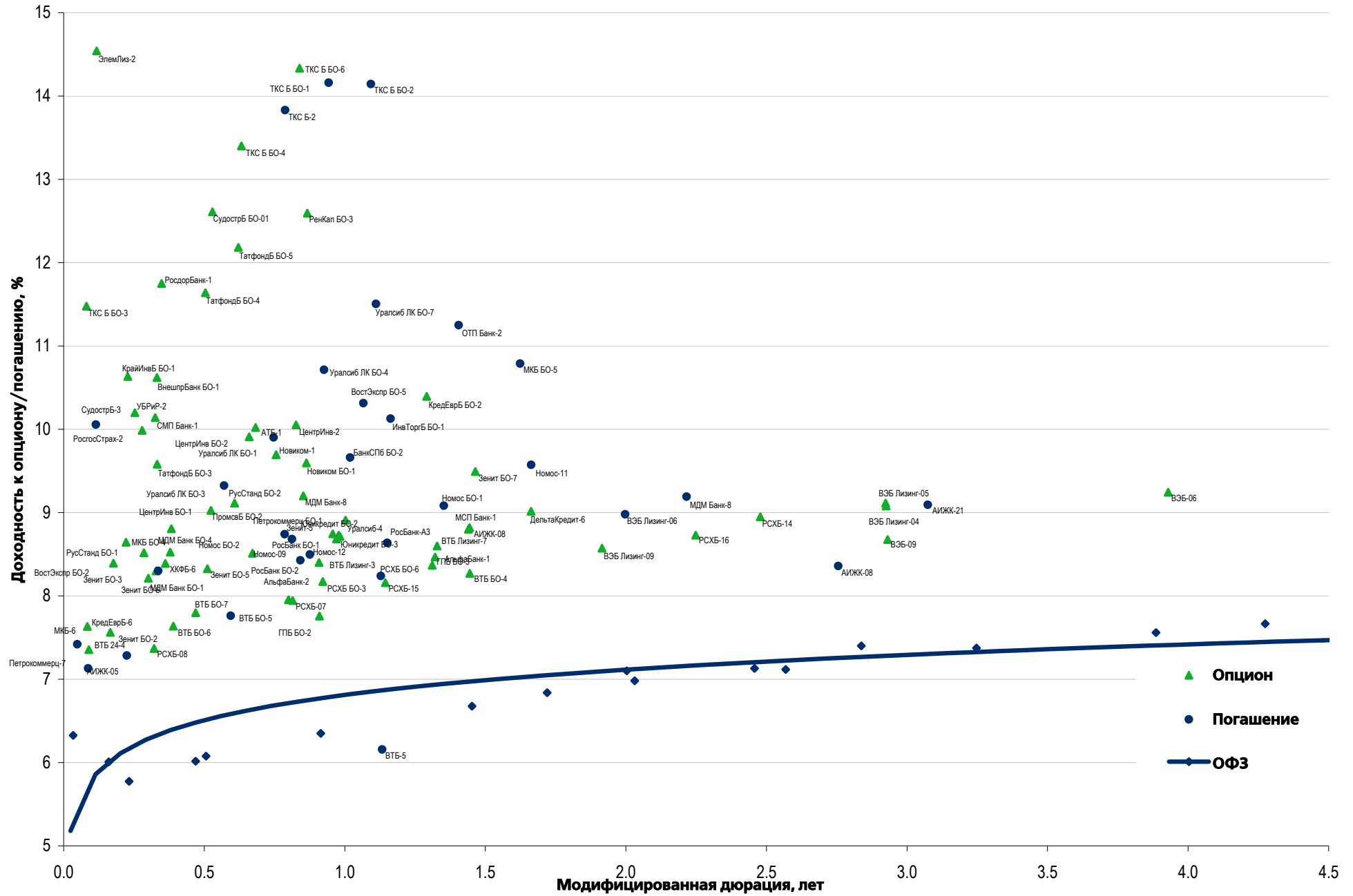
Рынок еврооблигаций

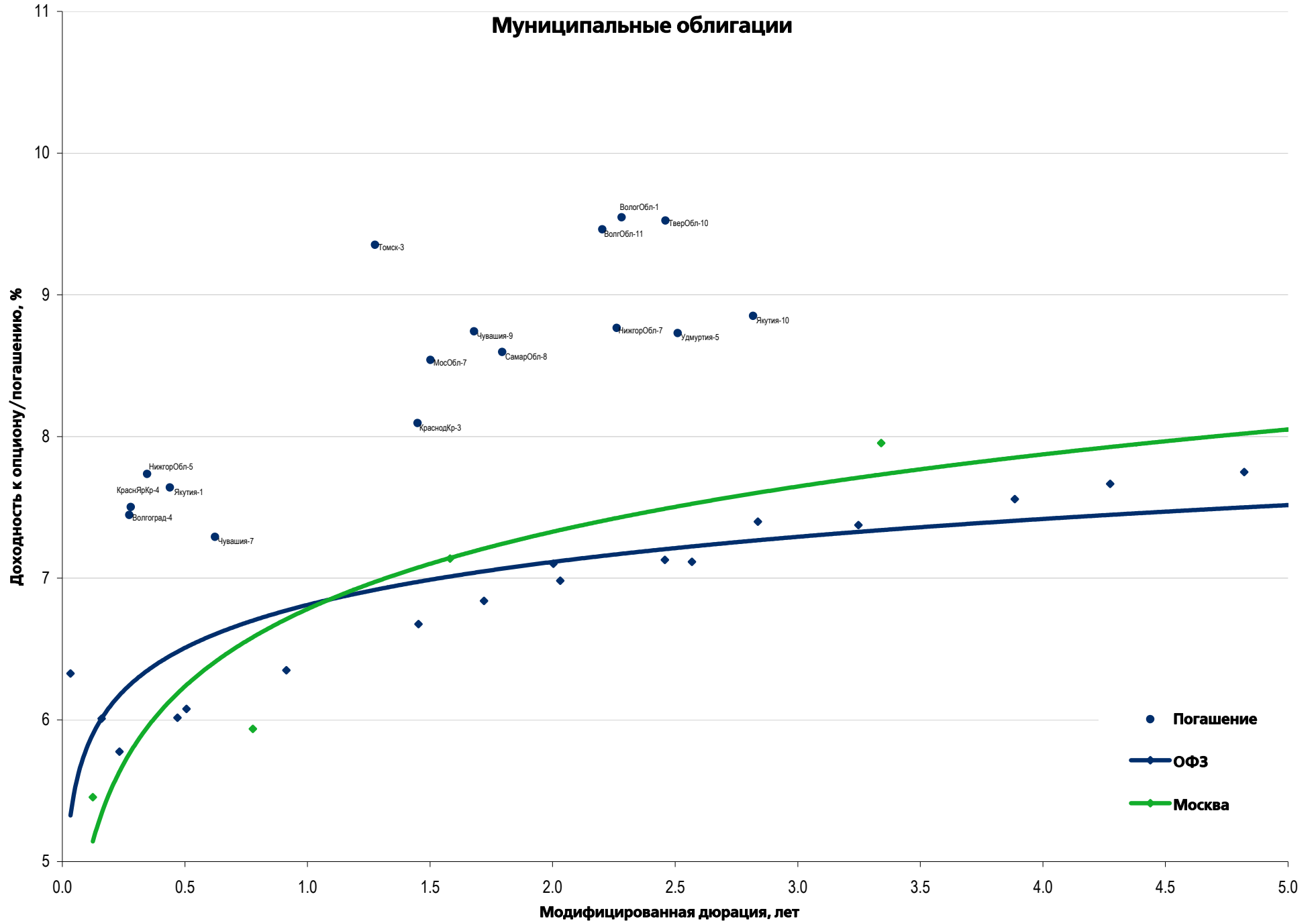
Выпуск	Объем, млн	Купон, %	Дата			Месяцев до		Цена	Изм.	Торговый объем, шт	Котировки		Доходность, %			Дюр, лет	Рейтинг F/M/S	Сектор
			купона	оферты	погаш	офрт	погаш				покупка	продажа	офрт	погаш	текущ			
ЕВРООБЛИГАЦИИ																		
Vimpelcom '18	1 000 \$	9.13	30.10.12		30.04.18		69.4	110.46	0.14		110.11	110.81		6.90	8.11	4.45	/Ba3/BB	Телеком
Vimpelcom '21	1 000 \$	7.75	02.08.12		02.02.21		102.6	100.12	0.12		99.77	100.47		7.73	7.47	5.95	/Ba3/BB	Телеком
Vimpelcom '22	1 500 \$	7.50	01.09.12		01.03.22		115.5	98.15	0.27		97.82	98.48		7.78	7.43	6.54	/Ba3/BB	Телеком
VostExpr '17	43 \$	11.00	27.12.12		27.06.17		59.3										/B1/	Финансы
VTB '12 RUB	30 000 R	6.85	28.11.12		28.11.12		4.3										BBB/Baa1/BBB	Финансы
VTB '12 SGD	400 \$	4.20	11.08.12		11.08.12		0.8										BBB/Baa1/BBB	Финансы
VTB '12 USD	1 200 \$	6.61	31.10.12		31.10.12		3.4	101.40	0.01		101.26	101.54		1.56	6.36	0.28	BBB/Baa1/BBB	Финансы
VTB '13 CHF	400 F	4.00	16.08.12		16.08.13		12.9	101.90	0.02		101.71	102.09		2.19	3.79	1.01	BBB/Baa1/BBB	Финансы
VTB '13 CNY	1 000 ¥	2.95	23.12.12		23.12.13		17.2	98.93	0.05		98.69	99.16		3.76	2.98	1.36	BBB/Baa1/BBB	Финансы
VTB '14 SGD	300 S\$	3.40	06.12.12		06.06.14		22.6	99.70	0.03		99.49	99.91		3.60	3.40	1.77	BBB/Baa1/BBB	Финансы
VTB '15	1 250 \$	6.47	04.09.12		04.03.15		31.5	106.11	0.31		105.80	106.42		3.99	5.96	2.36	BBB/Baa1/BBB	Финансы
VTB '15 CHF	300 F	5.00	17.11.12		17.11.15		40.0	105.25	0.06		104.89	105.60		3.30	4.60	2.96	BBB/Baa1/BBB	Финансы
VTB '15 SGD	400 S\$				20.07.15		36.0	100.36	0.06		100.18	100.55		3.87		2.81		Финансы
VTB '16	500 €	4.25	15.02.13		15.02.16		42.9	104.66	(0.02)		103.94	105.38		2.86	3.99	3.25	BBB/Baa1/BBB	Финансы
VTB '17	1 500 \$	6.00	12.10.12		12.04.17		56.8	103.55	0.26		103.29	103.81		5.14	5.71	4.03	BBB/Baa1/BBB	Финансы
VTB '18 02	750 \$	6.32	22.08.12		22.02.18		67.2	103.78	0.48		103.47	104.09		5.52	5.94	4.57	BBB/Baa1/BBB	Финансы
VTB '18 05	2 000 \$	6.88	28.11.12	28.05.13	29.05.18	10.3	70.4	106.57	0.33		106.28	106.86		5.55	6.39	4.78	BBB/Baa1/BBB	Финансы
VTB '20	1 000 \$	6.55	13.10.12		13.10.20		98.9	104.12	0.64		103.82	104.42		5.90	6.09	6.09	BBB/Baa1/BBB	Финансы
VTB '35	1 000 \$	6.25	30.12.12	30.06.15	30.06.35	35.4	275.5	104.72	0.31		104.30	105.14	4.52	5.87	5.95	2.67	BBB/Baa2/BBB	Финансы
VTB NW '15	400 \$	5.01	29.09.12		29.09.15		38.4	99.30	(0.00)		98.77	99.83		5.25	4.97	2.87	BBB-/Baa2/BBB	Финансы

Рынок корпоративных облигаций – Реальный сектор



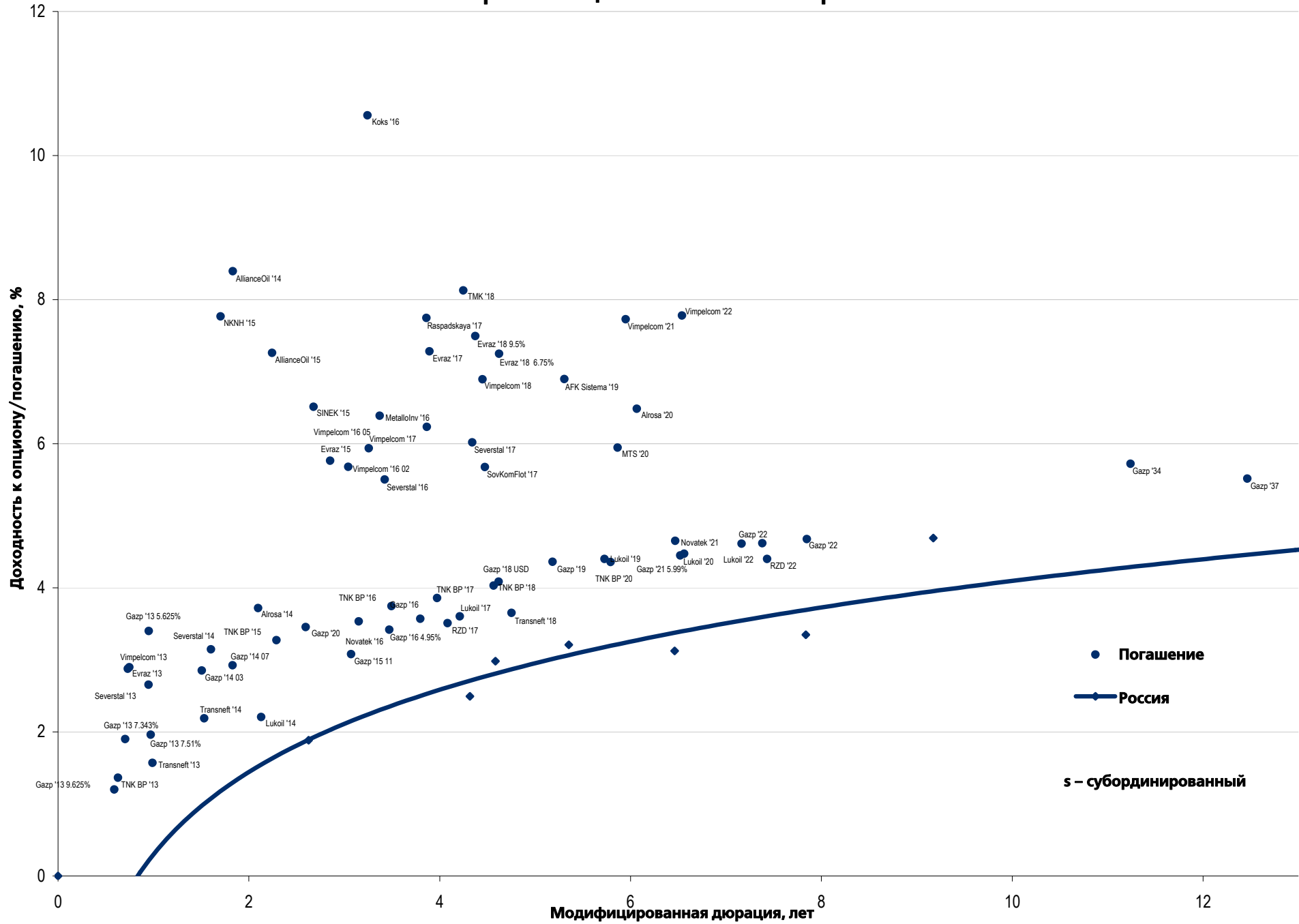
Рынок корпоративных облигаций – Финансовый сектор



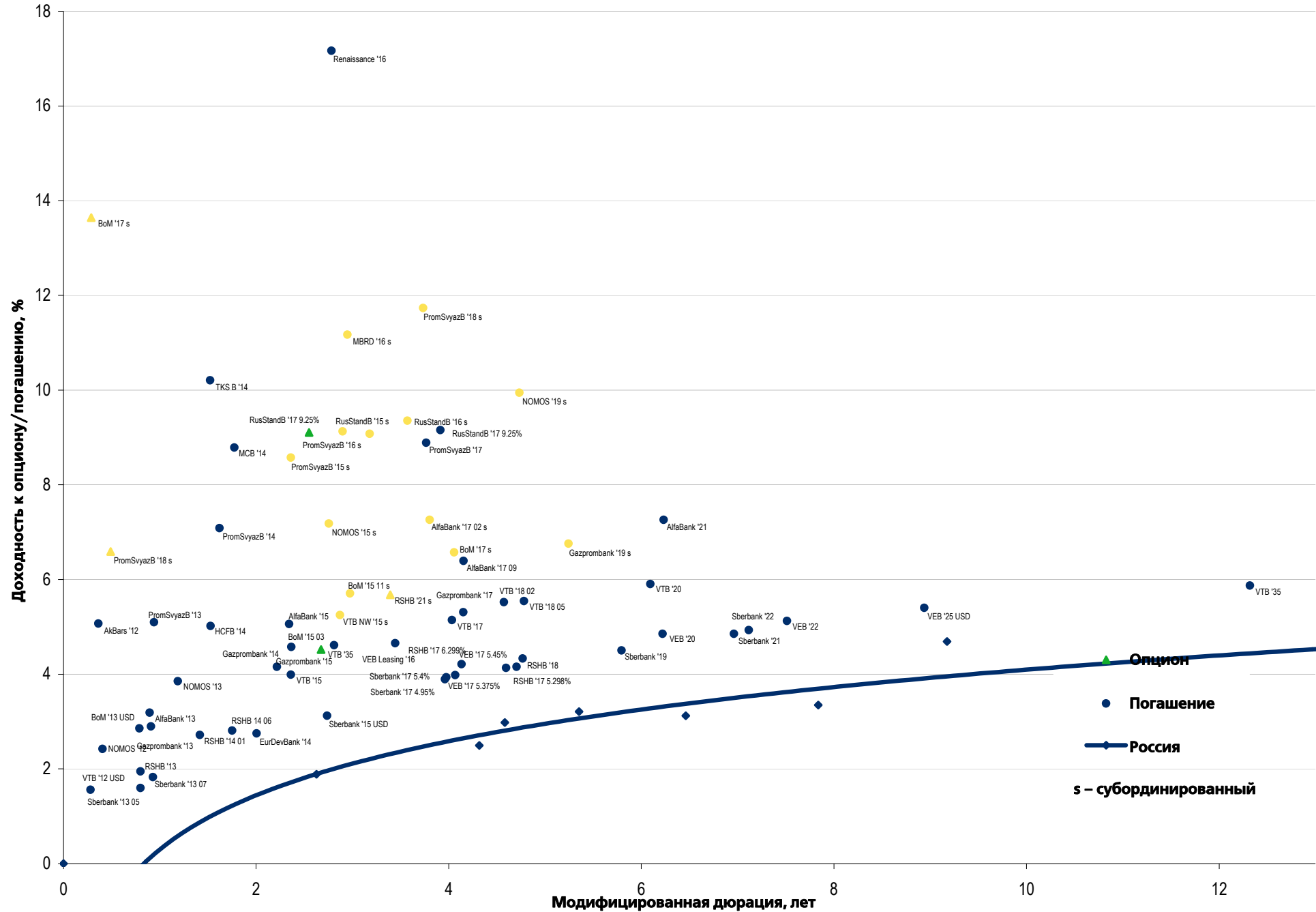


- Погашение
- ◆— ОФЗ
- ◆— Москва

Еврооблигации – Реальный сектор



Еврооблигации – Финансовый сектор



Департамент по операциям с долговыми инструментами

Исполнительный директор, руководитель департамента

Борис Гинзбург, ginzburgbi@uralsib.ru

Управление продаж и торговли

Руководитель управления

Сергей Шемардов, she_sa@uralsib.ru

Управление продаж

Анна Карпова, karpovaam@uralsib.ru

Екатерина Кочемазова, kochemazovaea@uralsib.ru

Дарья Васильева, vasilievada@uralsib.ru

Дмитрий Попов, popovdv@uralsib.ru

Алексей Соколов, sokolovav@uralsib.ru

Яна Шнайдер, shnayderyi@uralsib.ru

Управление по рынкам долгового капитала

Корпоративные выпуски

Артемий Самойлов, samojlovaa@uralsib.ru

Алексей Чекушин, chekushinay@uralsib.ru

Региональные выпуски

Кирилл Иванов, ivanovkv@uralsib.ru

Александр Маргеев, margeevas@uralsib.ru

Сопровождение проектов

Гюзель Тимошкина, tim_gg@uralsib.ru

Галина Гудыма, gud_gi@uralsib.ru

Наталья Грищенко, grischenkovan@uralsib.ru

Аналитическое управление

Руководитель управления

Константин Чернышев, che_kb@uralsib.ru

Дирекция анализа долговых инструментов

Руководитель Дмитрий Дудкин, dudkindi@uralsib.ru

Заместитель руководителя управления

Вячеслав Смольянинов, smolyaninovv@uralsib.ru

Долговые обязательства

Дмитрий Дудкин, dudkindi@uralsib.ru

Надежда Мырсыкова, myrsikovav@uralsib.ru

Ольга Стерина, sterinaoa@uralsib.ru

Юрий Голбан, golbanyv@uralsib.ru

Антон Табах, tabakhav@uralsib.ru

Андрей Кулаков, kulakovan@uralsib.ru

Татьяна Днепровская, dneprovskata@uralsib.ru

Стратегия

Вячеслав Смольянинов, smolyaninovv@uralsib.ru

Леонид Слипченко, slipchenkola@uralsib.ru

Экономика

Алексей Девятов, devyatovae@uralsib.ru

Наталья Майорова, mai_ng@uralsib.ru

Ольга Стерина, sterinaoa@uralsib.ru

Банки

Леонид Слипченко, slipchenkola@uralsib.ru

Наталья Майорова, mai_ng@uralsib.ru

Наталья Березина, berezinana@uralsib.ru

Анализ рыночных данных

Вячеслав Смольянинов, smolyaninovv@uralsib.ru

Василий Дегтярев, degtyarevwm@uralsib.ru

Дмитрий Пуш, pushds@uralsib.ru

Максим Недовесов, nedovesovmv@uralsib.ru

Нефть и газ

Алексей Кокин, kokinav@uralsib.ru

Станислав Кондратьев, kondratievsd@uralsib.ru

Электроэнергетика

Матвей Тайц, tai_ma@uralsib.ru

Иван Рубинов, rubinoviv@uralsib.ru

Металлургия/Горнодобывающая промышленность

Валентина Богомолова, bogomolovava@uralsib.ru

Телекоммуникации/Медиа/ИТ

Константин Чернышев, che_kb@uralsib.ru

Константин Белов, belovka@uralsib.ru

Николай Дьячков, dyachkovna@uralsib.ru

Минеральные удобрения/

Машиностроение/Транспорт

Денис Ворчик, vorchikdb@uralsib.ru

Артем Егоренков, egorenkovag@uralsib.ru

Потребительский сектор/Недвижимость

Тигран Оганесян, hovhannisyan@uralsib.ru

Александр Шелестович, shelestovich@uralsib.ru

Редакционная группа

Английский язык

Джон Уолш, walshj@uralsib.ru,

Тимоти Халл, hallt@uralsib.ru

Пол Де Витт, dewittpd@uralsib.ru

Хиссам Латиф, latifh@uralsib.ru

Дизайн

Ангелина Фриденберг, fridenbergav@uralsib.ru

Русский язык

Андрей Пятигорский, pya_ae@uralsib.ru

Евгений Гринкрюг, grinkruges@uralsib.ru

Ольга Симкина, sim_oa@uralsib.ru

Степан Чугров, chugrovss@uralsib.ru

Алексей Смородин, smorodinay@uralsib.ru

Настоящий бюллетень предназначен исключительно для информационных целей. Ни при каких обстоятельствах он не должен использоваться или рассматриваться как oferta или предложение делать oferty. Несмотря на то что данный материал был подготовлен с максимальной тщательностью, УРАЛСИБ не дает никаких прямых или косвенных заверений или гарантий в отношении достоверности и полноты включенной в бюллетень информации. Ни УРАЛСИБ, ни агенты компании или аффилированные лица не несут никакой ответственности за любые прямые или косвенные убытки от использования настоящего бюллетеня или содержащейся в нем информации. Все права на бюллетень принадлежат ООО «УРАЛСИБ Кэпитал», и содержащаяся в нем информация не может воспроизводиться или распространяться без предварительного письменного разрешения. © УРАЛСИБ Кэпитал 2012