

Рублевые выпуски

YTM, %	Изменение, б.п.			YTD
	знач.	за ден.	за мес.	
ОФЗ 46020	8.3	(5)	(40)	32
Газпром-11	7.5	24	(62)	(3)
Вымпелком-6/7	9.8	24	(75)	132

Сырьевые рынки

	Изменение, %			YTD
	знач.	за ден.	за мес.	
Золото, \$/унция	1 584	(0.1)	1.1	11.6
Urals, \$/барр.	106	(1.6)	19.7	15.5
S&P Металлы, инд.	1 470	(2.3)	2.2	(26.2)
S&P C/x прод., инд.	891	1.5	32.5	7.9

Денежный рынок

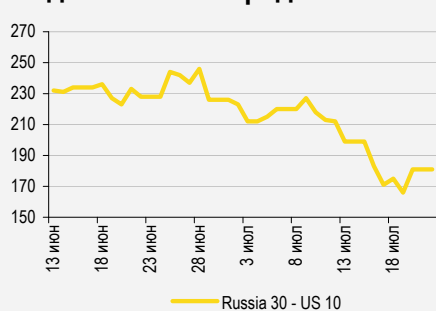
RUB млрд.	Изменение			YTD
	знач.	за ден.	за мес.	
REPO in CBR	400	(66.8)	45.6	33 894 795
Corr Accounts	692	(136.1)	36.0	(302.9)
Deposits in CBR	87.0	6.2	25.0	(546.2)

	Изменение, б.п.			YTD
	знач.	за ден.	за мес.	
NDF 1Y, %	6.65	(2)	(9)	167
MOSPrime O/N, %	5.76	(3)	(22)	401

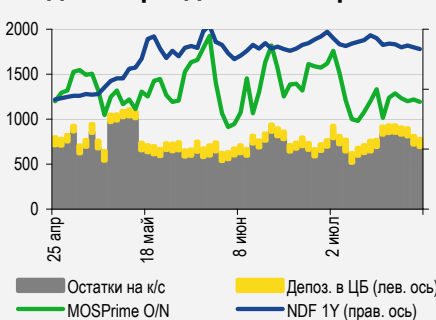
Индексы

б.п.	Изменение, б.п.			YTD
	знач.	за ден.	за мес.	
Russia 30 - UST 10	181	15	(47)	28
EMBI + Spread	352	6.4	(30.1)	63.2

Индикативные спреды



Индикаторы денежного рынка



Источники: РТС, ММВБ, Bloomberg, оценки УРАЛСИБа

СТРАТЕГИЯ

ВНЕШНИЙ РЫНОК

Начало новой недели не сулит ничего хорошего большинству мировых площадок, инвесторы вновь обеспокоены европейскими долговыми проблемами. Ключевой публикацией недели, как ожидается, станут предварительные данные о росте американской экономики во 2 кв. Под давлением усилившихся опасений доходность 10 UST обновила исторический минимум, опустившись до 1,43%. Евробонды взяли паузу, основной удар пришелся на суверенный сегмент. Сегодня день начнется со снижения котировок. *стр. 2*

ВНУТРЕННИЙ РЫНОК

В пятницу под давлением негативного внешнего фона снижение цен в сегменте госбумаг продолжилось и составило в среднем 30–40 б.п. Учитывая недавно достигнутые локальные ценовые максимумы, в краткосрочной перспективе нисходящий тренд может сохраниться. Первичный рынок после длительного перерыва входит в активную стадию: в пятницу еще два банка анонсировали открытие книг по сбору заявок на свои выпуски. *стр. 2*

ДЕНЕЖНЫЙ РЫНОК

Уплата НДС привела к сокращению объема ликвидности, однако ставки пока остаются стабильными. На этой неделе компаниям предстоит заплатить НДС и акцизы за июнь, а сегодня банки должны вернуть 272,3 млрд руб., заимствованных в прошлую пятницу посредством прямого РЕПО. Рубль укрепился к бивалютной корзине на фоне снижения евро. *стр. 4*

НОВОСТИ ЭМИТЕНТОВ

ВТБ (BBB/BAА1/BBB)

Сегодня банк начинает встречи с инвесторами, в рамках которых предложит им бессрочные субординированные еврооблигации. Данный инструмент позволит ВТБ пополнить столь необходимый ему капитал первого уровня, поскольку чистой прибыли для этого недостаточно, а допэмиссию банк проводить не хочет. По нашим расчетам, доходность выпуска может составить порядка 11%. *стр. 5*

Группа ГМС (BB-/-/-)

Группа ГМС сообщила о подписании соглашения о покупке 75% акций немецкого производителя насосов Apollo Goessnitz GmbH за 30 млн долл. Сделка должна укрепить позиции группы на рынке насосного оборудования для нефтеперерабатывающих и нефтехимических заводов. Мы считаем выпуск Гидромаш-2 привлекательным. *стр. 5*

АКРОН (-/B1/B+)

Акрон и ФосАгро объявили о том, что конфликт, связанный с ценой поставок апатитового концентрата с предприятий Апатита Акрону урегулирован. Кроме того, компании достигли соглашения о поставках Акронем лишней апатитовой руды для переработки на предприятиях ФосАгро. Акрон также сообщил, что не будет участвовать в приватизации 20% акций Апатита. Мы считаем, найденное компаниями решение взаимовыгодным. *стр. 6*

RUSSIAN INFORMER

Новости и комментарии, относящиеся к рынку акций, см. в нашем ежедневном издании [Russian Informer](#).

СТРАТЕГИЯ

Внешний рынок

Настроения вновь ухудшились... Неделя начинается с крайне негативных настроений – инвесторы в очередной раз вспомнили о многочисленных рисках. Умами участников рынка вновь завладела ситуация в Греции: неспособность страны выполнить поставленные перед ней условия становится все более очевидной, таким образом, выделение очередного транша экономической помощи оказывается под угрозой. Участники рынка тщательно изучают публикуемую макростатистику, пытаясь отыскать в ней подсказки о направлении дальнейшего движения. Корпоративные отчеты такой информации дать не могут, поскольку отражают ситуацию, имевшую место в предыдущих периодах. Основным событием нынешней недели станет выход предварительных данных по ВВП США за 2 кв. 2012 г., кроме того, интерес для участников рынка будет представлять предварительное значение индекса потребительской уверенности в еврозоне за июль, а также индекс деловой активности в зоне ФРБ Чикаго (Chicago National Activity Index). Сезон отчетностей в США сейчас в самом разгаре, и позитивные новости с корпоративного фронта способны поднять инвесторами настроение, которое сегодня утром пока остается неважным. В пятницу курс евро по отношению к доллару опустился до двухлетнего минимума и всего на 2% превышает минимальный уровень семилетней давности. Давление на рынки акций и сырья также оказывает обеспокоенность по поводу продолжающегося замедления китайской экономики. В минувшие выходные СМИ распространили сообщение со ссылкой на советника ЦБ Китая, по словам которого, в 3 кв. 2012 г. темпы роста экономики Поднебесной упадут до самого низкого уровня с 2009 г. На фоне этого заявления индекс фондового рынка Китая сегодня утром обновил минимум с 1 кв. 2009 г.

...и 10 UST обновили рекордный минимум. В последнее время на рынке российского долларового долга сложились минимальные с исторической точки зрения доходности, однако в пятницу на фоне ухудшения ситуации на глобальных рынках евробонды взяли паузу, а основной удар пришелся на суверенный сегмент. С другой стороны, под давлением усилившихся опасений доходность 10 UST опустилась до нового исторического минимума, закрывшись в пятницу у отметки 1,43%. Спред суверенного выпуска Russia'30 к 10 UST по итогам торговой сессии расширился на 13 б.п., цена российского бенчмарка снизилась на полпроцентных пункта до 124% от номинала. Вдоль суверенной кривой снижение котировок составило в среднем 40 б.п. В первом эшелоне наибольшие потери понесли бумаги Сбербанка, SBERRU'22 (YTM 5%) подешевел на 50 б.п. Отметим слабость выпусков РСХБ, снизившихся в цене в среднем на 20 б.п. Евробонды ЛУКОЙЛа опустились примерно на 30 б.п. Бумаги Газпрома практически не изменились в цене. По информации «Ведомостей», успешно разместив евробонды две недели назад, концерн может выпустить бумаги еще на 1 млрд долл. Во втором эшелоне аутсайдерами стали бумаги VimpelCom, VIP'18 (YTM 7%) и VIP'21 (YTM 7,8%) потеряли в цене по 40 б.п., тогда как VIP'22 (YTM 7,9%) подешевел на 70 б.п. У металлургов хуже других выглядели бонды Северстали, подешевевшие на 20–30 б.п. Сегодня снижение цен после открытия продолжится, к этому располагает внешний фон: азиатские биржи и фьючерсы на американские фондовые индексы находятся в минусе.

Ольга Стерина, sterinaoa@uralsib.ru

Внутренний рынок

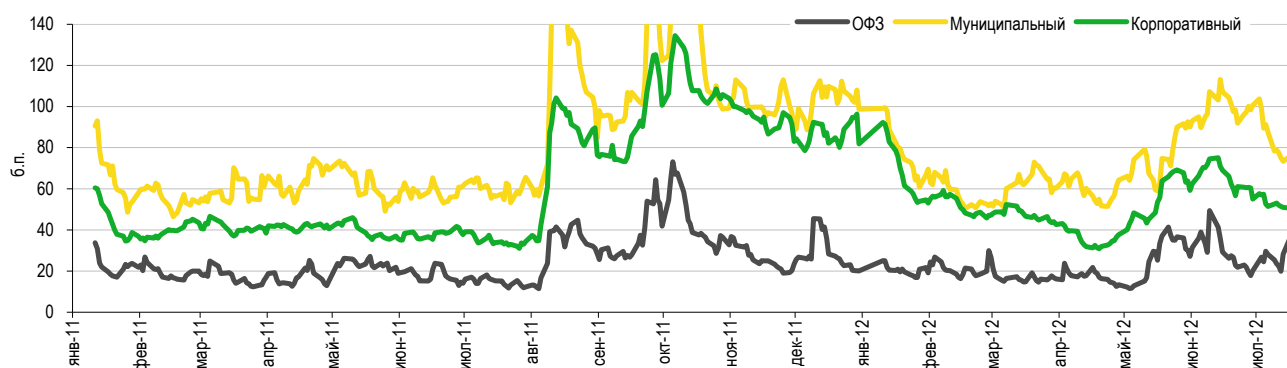
Нисходящий тренд может сохраниться. Вторую торговую сессию подряд в сегменте госбумаг доминировали продавцы: после продолжительного роста цен и достижения локальных минимумов по доходности многие инвесторы в пятницу решили зафиксировать прибыль, тем более что настроение на внешних рынках заметно ухудшилось. Наиболее ликвидные выпуски потеряли в цене в среднем 30–40 б.п. Пятилетние ОФЗ 25080 (YTM 7,7%) и двухлетние ОФЗ 26202 (YTM 7%) подешевели на 40 б.п., снижение шестилетних ОФЗ 26204 (YTM 7,7%), девятилетних ОФЗ 26205 (YTM 7,8%) и пятилетних ОФЗ 26206 (YTM 7,6%) составило порядка 30 б.п. Нисходящий тренд на рынке в краткосрочной перспективе может сохраниться на фоне роста внешних рисков. Что касается запланированного на текущую неделю аукциона, можно говорить об определенном везении Минфина: согласно предварительному графику ведомство планирует доразместить пятилетние ОФЗ 25080 на 15 млрд руб. – самый короткий выпуск из всех предлагаемых на аукционах в 3 кв., что может стать фактором поддержки для спроса в случае продолжения негативной динамики на рынке.

Первичный рынок входит в активную стадию. Сразу несколько эмитентов (как первого, так и второго эшелона) планируют в ближайшее время разместить облигации, причем речь идет не только о банках, но и о корпоративных заемщиках. К уже анонсированным размещениям НЛМК (BBB-/Ваа3/BBB-), КБ «Ренессанс Капитал» (BB/BB2/BB) и Банка Связной (-/BB3/-), о которых мы более подробно писали ранее, в пятницу о выходе на рынок заявили еще два эмитента. Так, с сегодняшнего дня по среду ВТБ (BBB/Ваа1/BBB) будет принимать заявки на два выпуска БО-08 и БО-19 на общую сумму 25 млрд руб. В пятницу книгу заявок открыл Промсвязьбанк (-/Ва2/BB-), который предлагает инвесторам выпуск Промсвязьбанк-14 объемом 3 млрд руб. с погашением в 2017 г., закрытие книги запланировано на завтра. Пока оба банка не объявили ориентиры, но не исключено, что премия ко вторичному рынку будет либо минимальной, либо вообще будет отсутствовать: из-за длительного перерыва на первичном рынке образовался дефицит предложения от качественных заемщиков. Однако на первичный рынок выходят не все эмитенты, некоторые доразмещают старые выпуски. Например, РСХБ (BBB/Ваа1/BBB) в пятницу доразместил рублевый евробонд RSHB'17 (YTM 8,1%) на 10 млрд руб. по 101% от номинала. До появления этой новости сделки на вторичном рынке совершались по 103% от номинала, соответственно, в пятницу на фоне доразмещения бумага потеряла в цене почти 1,5 п.п.

Торговая ликвидность постепенно возвращается. Средний bid-ask спред в корпоративном сегменте сократился до 50 б.п. (см. график ниже), что выглядит заметно лучше по сравнению с пиком 75 б.п., зафиксированным в начале июня. Мы неоднократно отмечали, что во второй половине апреля средний корпоративный спред сжался 30 б.п., опустившись почти до минимального значения за последние несколько лет, однако затем вновь начал расти на фоне активной распродажи рублевого долга в мае. Нормальным уровнем торгового спреда для корпоративного сегмента мы считаем диапазон 30–40 б.п., в котором спред устойчиво находился в первой половине 2011 г., то есть до резкого обострения европейского кризиса. Если осенью текущего года на внешнем рынке не случится катастрофы, рынок рублевых облигаций имеет все шансы восстановиться до уровней начала прошлого года как с точки зрения ликвидности, так и по доходности. Напомним, что наш прогноз доходности пятилетних ОФЗ на конец 2012 г. составляет 7,25%. Помимо улучшения конъюнктуры росту цен на внутреннем рынке должен способствовать приток новых иностранных инвесторов, который станет возможным, если Euroclear, как было объявлено, в сентябре начнет учитывать ОФЗ на своих счетах.

Восстановление: половина пути пройдена

Средний bid-ask спред в сегментах рынка рублевых облигаций



Источники: оценка УРАЛСИБа, ММВБ

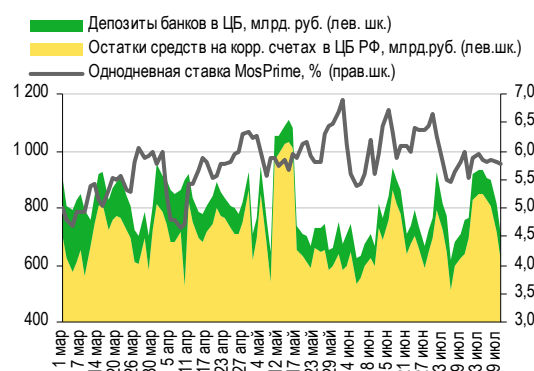
Ольга Стерина, sterinaoa@uralsib.ru
 Дмитрий Дудкин, CFA, dudkindi@uralsib.ru

ДЕНЕЖНЫЙ РЫНОК

Налоговый сезон продолжается, ставки пока стабильны

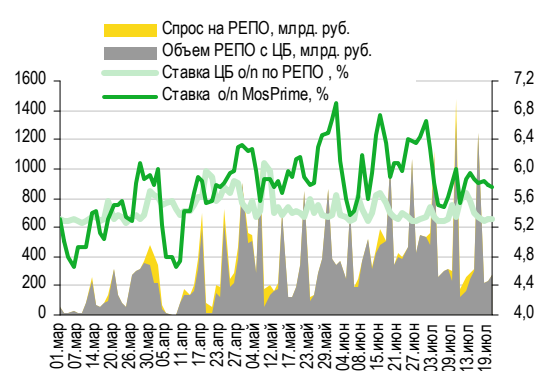
Уплата НДС негативно сказалась на ликвидности. В прошлую пятницу компании заплатили НДС, в результате уровень средств в банковской системе понизился. Так, остатки на корреспондентских счетах кредитных организаций в Банке России к утру понедельника уменьшились на 90,2 млрд руб. до 601,6 млрд руб., а объем депозитов банков в ЦБ почти не изменился, составив 84 млрд руб. В среду компаниям предстоит заплатить НДС и акцизы за июнь, что также негативно отразится на объеме свободных средств в системе. Учитывая пока относительно комфортный уровень ликвидности, уплата НДС не привела к росту ставок МБК, а индикативная ставка MosPrime по однодневным кредитам в пятницу даже снизилась – на 3 б.п. до 5,76%.

Совокупные средства банков в ЦБ РФ, млрд руб., и однодневная ставка MosPrime, %



Источники: ЦБ РФ

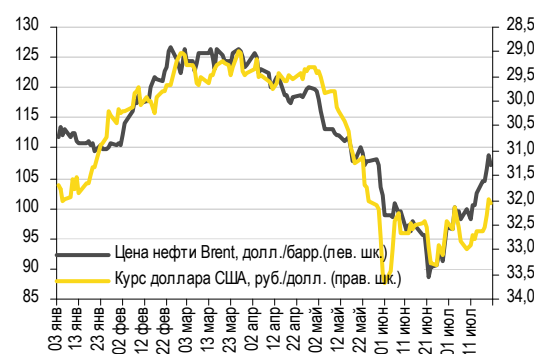
Объем операций РЕПО с ЦБ и однодневные ставки по РЕПО и на МБК



Источники: ЦБ РФ

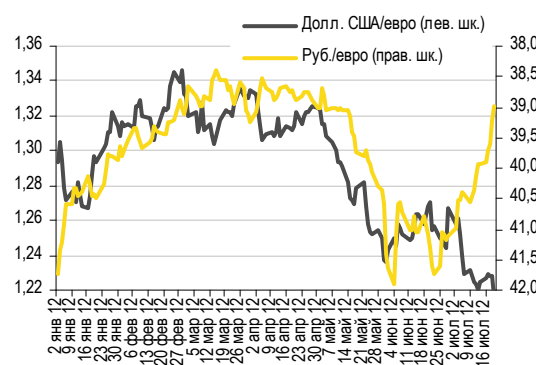
При этом ставки РЕПО по-прежнему стабильны. Сегодня банкам предстоит вернуть 272,3 млрд руб., заимствованных в пятницу посредством прямого РЕПО. В течение первой сессии было заключено сделок на 261 млрд руб. по средневзвешенной ставке 5,30%, а во второй половине дня банки заняли еще 11,2 млрд руб. под 5,27%. Таким образом, ставка не претерпела существенных изменений с предыдущей сессии – она колебалась в диапазоне 4 б.п. Сегодня ЦБ РФ проведет два аукциона однодневного РЕПО.

Курс руб./долл. и цена барреля нефти Brent, долл.



Источники: Bloomberg, ММВБ

Курс евро относительно доллара США и рубля



Источники: Bloomberg, ММВБ

Рубль укрепился к бивалютной корзине на фоне снижения евро. Стоимость бивалютной корзины по итогам пятницы опустилась на семь копеек до 35,17 руб. В результате коррекции на мировых площадках и снижения курса евро к доллару российский рубль укрепился к европейской валюте на 23 копейки до 38,99 руб./евро, однако вследствие снижения цен на нефть он ослаб по отношению к доллару на шесть копеек до 32,04 руб./долл. Мы ожидаем, что сегодня рубль может несколько ослабнуть, поскольку нефть вновь дешевеет (стоимость Brent снизилась до 106,1 долл./барр.). Однако внутренний дефицит ликвидности вследствие уплаты налогов может поддержать национальную валюту.

Андрей Кулаков, CFA, FRM, kulakov@uralsib.ru

НОВОСТИ ЭМИТЕНТОВ

ВТБ (ВВВ/Ваа1/ВВВ)

Бессрочные бонды для пополнения капитала

Роуд-шоу пройдет на текущей неделе. Сегодня банк начнет встречи с инвесторами, в рамках которых предложит им бессрочные субординированные еврооблигации. При благоприятном состоянии рынка банк планирует закрыть сделку на текущей неделе.

Пополнение капитала первого уровня. Поскольку бонд будет бессрочным и не требует погашения, его можно будет включить в капитал первого уровня, как по международным стандартам, так и по российским. Сообщается, что специальное разрешение ЦБ на это уже получено. На конец 1 кв. 2012 г. достаточность капитала первого уровня ВТБ составляла 9,6%, причем этот показатель увеличился за квартал на 0,6 п.п. за счет сокращения активов банка. Поскольку банк называет случившееся сокращение активов временным явлением, которое прекратилось уже во 2 кв., то для достижения целевого показателя по достаточности капитала первого уровня в размере 10% на конец 2012 г. ему потребуются дополнительные помимо чистой прибыли источники, одним из которых и станет размещение бессрочных субординированных еврооблигаций. Ориентиров по объему размещения пока представлено не было, но, ориентируясь на последние сделки российских банков на внешних рынках, мы предполагаем, что ВТБ может привлечь до 1 млрд долл.

Потребуется премия. Согласно информации «Ведомостей», по бонду будет колл-опцион через десять лет. Наиболее близкий к этому сроку выпуск VTB '20 торговался в пятницу с доходностью порядка 6,0%. Учитывая, что эмитенты развивающихся стран с близкими рейтингами размещали недавно бессрочные бонды с премией порядка 500 б.п. к своей кривой, доходность бессрочного выпуска ВТБ может составить порядка 11%.

Надежда Мырסיкова, myrsikovav@uralsib.ru

Группа ГМС (ВВ-/-/-)

ГМС купит немецкого производителя насосного оборудования

Согласовано приобретение 75% Apollo Goessnitz. В прошлую пятницу Группа ГМС сообщила о подписании оглашения о покупке 75% акций немецкого производителя насосов Apollo Goessnitz GmbH за 25 млн евро (30 млн долл.) денежными средствами. Пакет будет приобретен у менеджмента, который продолжит исполнять свои обязанности уже в команде ГМС.

Приемлемая оценка и уровень долга. В рамках сделки Apollo оценена в 8,7 по EV/EBITDA 2012П, что несколько выше, чем 6–8 у международных аналогов. Осуществление покупки будет финансироваться за счет заимствований. Мы ожидаем, что к концу 2012 г. коэффициент Чистый долг/EBITDA у ГМС будет равен 2, что укладывается в установленный руководством лимит 2,5.

Рост конкурентоспособности на рынке оборудования для нефтеперерабатывающих и нефтехимических заводов.

Apollo Goessnitz производит насосное оборудование для нефтепереработки и нефтехимии. Российская группа планирует увеличить свою рыночную долю на рынке насосов для НПЗ и нефтехимических заводов, о чем также свидетельствует недавнее приобретение Бобруйского машиностроительного завода. Преимуществом Apollo является качество производимой продукции и инженерно-технический опыт, что позволит ГМС соперничать с любыми зарубежными конкурентами.

Бумаги эмитента сохраняют привлекательность. Кредитное качество Группы ГМС остается устойчивым. Основным для кредиторов риском по-прежнему является возможность усиления активности компании в сфере M&A и, как следствие, привлечение дополнительного долга (объем зарегистрированной программы по выпуску облигаций составляет 9 млрд руб.). Единственный выпуск эмитента Гидромаш-2 в настоящее время торгуется с доходностью на уровне 10,89% к погашению в феврале 2015 г., что предполагает премию к кривой РФЗ в размере 350 б.п. Однако эта бумага не отличается ликвидностью ввиду ограниченного предложения. Мы считаем выпуск привлекательным на текущих уровнях и оцениваем справедливый потенциал снижения доходности к аналогичным бумагам категории «ВВ» в размере 50 б.п.

Татьяна Днепровская, dneprovskata@uralsib.ru
Алексей Кокин, kokinav@uralsib.ru
Станислав Кондратьев, kondratievsd@uralsib.ru

Акрон (-/В1/В+)

Компании сумели достичь взаимовыгодного соглашения

Спор о поставках апатитового концентрата разрешен. Акрон и ФосАгро объявили в пятницу о том, что конфликт, связанный с ценой поставок апатитового концентрата ОАО «Апатит» (принадлежит ФосАгро) Акрону и Дорогобужу, урегулирован во внесудебном порядке. Кроме того, компании достигли соглашения о поставках апатитовой руды Акрона для переработки на предприятиях Апатита на период подготовки к запуску проекта Акрона «Олений ручей» (то есть, по оценкам, до конца текущего года). Цены и объем этих поставок не назывались. Акрон также сообщил, что не будет участвовать в приватизации 20% акций Апатита. Ранее Акрон пытался в суде отстоять право закупать апатитовый концентрат по цене 3 671 руб./т, тогда как ФосАгро настаивала на цене 6 949 руб./т.

Взаимовыгодное решение. Акрон был стороной, инициировавшей судебное разбирательство, и, вероятно, компания была уверена в решении вопроса в свою пользу, то есть в сохранении низких цен на поставку концентрата и компенсации за недополученную прибыль. В то же время Акрон отдавал себе отчет в том, что его участие в борьбе за госпакет акций Апатита может привести к конкуренции заявок с ФосАгро и, как следствие, покупке этого актива по завышенной цене. Поэтому мы считаем, что Акрону удалось договориться с ФосАгро о выгодных ценах либо на апатитовый концентрат, либо на апатит-нефелиновую руду, которую Акрон поставляет Апатиту. Как в том, так и в другом случае, найденное решение выгодно обеим сторонам. Акрон обеспечил себя поставками ключевого сырья и может возобновить производство НПК-удобрений на Дорогобуже, также компания получила гарантии сбыта апатит-нефелиновой руды до запуска собственного производства апатитового концентрата, и начнет зарабатывать дополнительные средства на мощностях, которые в ином случае оставались незадействованными. ФосАгро, со своей стороны, добилась того, что сошел с дистанции один из главных ее конкурентов в борьбе за Апатит.

Позитивно для обеих компаний. Мы оптимистически оцениваем заявление менеджмента Акрона о том, что компания сосредоточится на проектах развития собственной ресурсной базы. С нашей точки зрения, разрешение конфликта между сторонами и отказ Акрона от участия в приватизации Апатита являются положительными факторами для обеих компаний.

*Татьяна Днепровская, dneprovskata@uralsib.ru
Артем Егоренков, egorenkovag@uralsib.ru*

КАЛЕНДАРЬ ПРЕДСТОЯЩИХ СОБЫТИЙ

Долговой рынок

24 июля	Оферта Московский Кредитный банк-07 (2 млрд руб.).
26 июля	Оферта МТС-05 (15 млрд руб.).
30 июля	Оферта Мечел-04 (5 млрд руб.). Оферта Копейка БО-01 (3 млрд руб.).
31 июля	Оферта Ипотечное Агентство Республики Татарстан-01 (1 млрд руб.).
1 августа	Оферта Ростелеком-11 (3 млрд руб.). Оферта Банк Стройкредит БО-01 (1 млрд руб.). Оферта Банк Стройкредит БО-02 (1 млрд руб.). Погашение ОФЗ-25073 (150 млрд руб.).
2 августа	Оферта ЛОКО-Банк-05 (2,5 млрд руб.). Погашение Мираторг Финанс-01 (2,5 млрд руб.).
3 августа	Оферта ГЛОБЭКСБАНК БО-04 (3 млрд руб.). Оферта ГЛОБЭКСБАНК БО-06 (2 млрд руб.). Оферта СИНЕК-2015 (250 млн долл.).
6 августа	Погашение Лукойл БО-01 (5 млрд руб.). Погашение Лукойл БО-02 (5 млрд руб.). Погашение Лукойл БО-03 (5 млрд руб.). Погашение Лукойл БО-04 (5 млрд руб.). Погашение Лукойл БО-05 (5 млрд руб.).
7 августа	Погашение Мой Банк-03 (1,5 млрд руб.). Погашение Московский Кредитный банк-06 (2 млрд руб.). Погашение Первое коллекторское бюро-01 (1 млрд руб.).

Денежный рынок

25 июля	Выплата НДС и акцизов
25 июля	Банки вернут Минфину 10 млрд руб.
30 июля	Выплата налога на прибыль
01 августа	Банки должны вернуть в бюджет 20,7 млрд руб.
08 августа	Банки должны вернуть в бюджет 17,7 млрд руб.
15 августа	Выплата страховых взносов
20 августа	Выплата 1/3 НДС за 2 кв. 2012 г.
27 августа	Выплата НДС и акцизов
28 августа	Выплата налога на прибыль

КАЛЕНДАРЬ ОФЕРТ

Дата оферты	Выпуск	Объем выпуска, млн руб.	Цена оферты, %	Ставка предыдущег о купона, %	Новая ставка купона, %	Дата следующей оферты / погашения
24.07.12	Московский Кредитный банк-07	2 000	100	9,76	9,5	22 января 2013
26.07.12	МТС-05	15 000	100	14,25	-	-
30.07.12	Мечел-04	5 000	100	19,0	-	-
	Копейка БО-01	3 000	100	9,5	7,0	13 июля 2013
31.07.12	Ипотечное Агентство Республики Татарстан-01	1 000	100	8,5	10,0	29 января 2013
01.08.12	Ростелеком-11	5 000	100.25 Call	11,7	11,7	-
	Банк Стройкредит БО-01	1 000	100	9,9	-	-
	Банк Стройкредит БО-01	1 000	100	9,9	-	-
02.08.12	ЛОКО-Банк-05	2 500	100	8,1	10,1	1 августа 2013
03.08.12	СИНЕК-2015	\$250	100	7,7	7,7	3 августа 2015
	ГЛОБЭКСБАНК БО-04	3 000	100	6,95	-	-
	ГЛОБЭКСБАНК БО-06	2 000	100	6,95	-	-
09.08.12	ВТБ-Лизинг Финанс-08	5 000	100	7,8	-	-
	Фортум-02	5 000	100	6,5	-	-

Рынок рублевых облигаций

Выпуск	Объем, млн	Купон, %	Дата			Месяцев до		Цена	Изм.	Торговый объем, шт	Котировки		Доходность, %			Дюр, лет	Рейтинг F/M/S	Сектор
			купона	оферты	погаш	офрт	погаш				покупка	продажа	офрт	погаш	текущ			
КОРПОРАТИВНЫЕ РУБЛЕВЫЕ ОБЛИГАЦИИ																		
Uranium-1	16 500 R	9.75	05.12.12	05.12.16	24.11.21	52.5	112.2				99.35	100.34					МГД	
Абсолют БО-2	5 000 R	9.00	26.09.12	29.03.13	26.03.15	8.2	32.1				98.00	100.39					ВВ+/Ва3/ Финансы	
Абсолют-5	1 800 R	8.00	01.08.12	30.07.14	27.07.16	24.3	48.2				93.00	96.90					ВВ+/Ва3/ Финансы	
Авангард-3	1 500 R	9.25	09.11.12		10.05.13		9.6					100.25					/B2/ Финансы	
АвтоВАЗ-4	5 000 R	0.10	20.11.12		20.05.14		21.9										B-/ Машиностр. и пр.	
Автодор-1	3 000 R	9.75	04.12.12		29.11.16		52.3				100.90	101.50					Строительство	
АИЖК 2011 1-1	2 258 R	9.00	15.08.12		15.02.44		379.1										Финансы	
АИЖК 2011 1-2	1 129 R	3.00	15.08.12		15.02.44		379.1										Финансы	
АИЖК 2011 2-1	7 457 R	8.25	15.09.12		15.09.43		374.0					100.35					/Ваа3/ Финансы	
АИЖК 2011 2-2	7 457 R	6.00	15.09.12		15.09.43		374.0										/Ваа3/ Финансы	
АИЖК-05	1 320 R	7.35	15.10.12		15.10.12		2.8	100.05	(0.01)	4 313	99.40	100.20		7.14	7.17	0.22	/Ваа1/BBB Финансы	
АИЖК-06	2 000 R	7.40	15.10.12		15.07.14		23.8				99.00						/Ваа1/BBB Финансы	
АИЖК-07	4 000 R	7.68	15.10.12		15.07.16		47.8										/Ваа1/BBB Финансы	
АИЖК-08	3 000 R	7.63	15.09.12	25.03.14	15.06.18	20.1	70.8	98.55	(0.04)	401	97.80	99.30	8.82	8.36	7.41	1.44	/Ваа1/BBB Финансы	
АИЖК-09	5 000 R	7.49	15.08.12	15.02.15 C	15.02.17	30.8	54.9				96.39	99.50					/Ваа1/BBB Финансы	
АИЖК-10	6 000 R	8.05	15.08.12		15.11.18		75.8										/Ваа1/BBB Финансы	
АИЖК-11	10 000 R	8.20	15.09.12		15.09.20		97.9				91.00	100.00					/Ваа1/BBB Финансы	
АИЖК-12	7 000 R	10.50	15.12.12		15.12.13		16.8				102.50	103.15					/Ваа1/BBB Финансы	
АИЖК-13	7 000 R	10.50	15.10.12		15.04.18		68.8				111.70	112.70					/Ваа1/BBB Финансы	
АИЖК-14	7 000 R	10.50	15.11.12		15.05.23		129.8				114.15	115.15					/Ваа1/BBB Финансы	
АИЖК-15	7 000 R	10.50	15.09.12		15.09.28		193.9				116.20	117.20					/Ваа1/BBB Финансы	
АИЖК-16	10 000 R	8.25	15.09.12		15.09.21		109.9	96.00		2 001	97.00	97.95	9.36	8.22	4.65		/Ваа1/BBB Финансы	
АИЖК-17	8 000 R	9.05	15.10.12		15.04.22		116.8				102.30	105.00					/Ваа1/BBB Финансы	
АИЖК-18	7 000 R	8.00	15.10.12	18.04.16	15.07.23	44.9	131.8	99.00	0.00	293 569		99.00	8.56		7.88	3.01	/Ваа1/BBB Финансы	
АИЖК-19	6 000 R	7.70	15.08.12	19.05.15	15.11.24	33.9	147.9										/Ваа1/BBB Финансы	
АИЖК-20	5 000 R	8.60	15.09.12		15.12.27		184.9				99.80	102.50					/Ваа1/BBB Финансы	
АИЖК-21	15 000 R	8.80	15.08.12		15.02.20		90.9				98.95	100.05					/Ваа1/BBB Финансы	
АИЖК-22	15 000 R	7.70	15.10.12		15.07.24		143.9										/Ваа1/BBB Финансы	
АИЖК-23	14 000 R	7.94	15.09.12	18.09.12	15.12.29	1.9	208.9										/Ваа1/BBB Финансы	
АиФ-2	1 000 R	12.75	21.12.12		21.12.12		5.0				100.50	101.20					Медиа	
АкБарс-5	5 000 R	9.00	16.10.12		15.10.13		14.8	99.95	0.05	22 084	99.00	99.70	9.18	8.60	1.08		ВВ-/B1/ Финансы	
Акрон-2	3 500 R	8.20	20.09.12		19.09.13		13.9				97.61	102.98					V+/B1/ Хим. пром.	
Акрон-3	3 500 R	9.85	21.11.12		20.11.13		16.0				100.90	104.00					V+/B1/ Хим. пром.	
Акрон-4	3 750 R	7.95	27.11.12	29.05.14	18.05.21	22.2	105.9				93.00	100.30					V+/B1/ Хим. пром.	
Акрон-5	3 750 R	7.95	27.11.12	29.05.14	18.05.21	22.2	105.9				93.00	99.00					V+/B1/ Хим. пром.	
Алроса-20	3 000 R	8.95	25.09.12		23.06.15		35.0	101.25		531	95.01	110.55		8.71	8.52	2.39	ВВ-/Ва3/BB- МГД	
Алроса-21	8 000 R	8.25	20.09.12	25.06.13	18.06.15	11.1	34.9	100.52	0.02	10 001		100.65	7.82		7.89	0.82	ВВ-/Ва3/BB- МГД	
Алроса-22	8 000 R	8.25	25.09.12	28.06.13	23.06.15	11.2	35.0				100.40	100.70					ВВ-/Ва3/BB- МГД	
Алроса-23	7 000 R	8.95	20.09.12		18.06.15		34.9	101.49		34 500	95.01	110.55		8.61	8.47	2.38	ВВ-/Ва3/BB- МГД	
АльфаБанк-1	5 000 R	8.25	07.08.12	06.02.14	02.02.16	18.5	42.4	99.90	(0.03)	30 000	99.45	99.95	8.46		7.07	1.32	ВВВ-/Ва1/BB Финансы	
АльфаБанк-2	5 000 R	9.25	07.12.12	11.06.13	02.12.16	10.7	52.4				101.05	101.34					ВВВ-/Ва1/BB Финансы	
АльянсНК БО-1	5 000 R	9.25	07.08.12		04.02.14		18.5	98.10	0.10	41 956	96.01	98.89		10.85	8.04	1.28	V//B+ Нефть и газ	
АльянсНК-3	5 000 R	9.75	31.07.12	01.08.13	21.07.20	12.3	96.0				95.01	100.00					V//B+ Нефть и газ	
АльянсНК-4	5 000 R	8.85	11.12.12	09.06.16	01.06.21	46.6	106.4				85.00	93.00					V//B+ Нефть и газ	
АльянсНК-6	7 000 R	8.85	14.12.12	15.06.16	04.06.21	46.8	106.5				85.51	93.00					V//B+ Нефть и газ	
АТБ-1	1 500 R	10.25	27.10.12	06.05.13	30.04.15	9.5	33.3	100.32	0.01	102 600		101.30	9.92		9.78	0.68	Финансы	
АтомЭнПром-6	10 000 R	7.50	15.08.12		15.08.14		24.8										/BBB- Электроэнерг.	
Аэрофлот БО-1	6 000 R	7.75	08.10.12		08.04.13		8.5				100.05	100.30					ВВ+// Транспорт	
Аэрофлот БО-2	6 000 R	7.75	08.10.12		08.04.13		8.5										ВВ+// Транспорт	
Аэроэкспресс-1	3 500 R	11.00	20.07.12		13.01.17		53.8										Транспорт	
БалтИмБ-2	1 500 R	9.00	13.09.12	17.09.13	10.09.15	13.9	37.6										/B3/ Финансы	
БанкМосквы-2	10 000 R	7.55	03.08.12		01.02.13		6.4	99.85		2 330	99.75	99.85	7.90	6.26	0.48		ВВВ/Ва2/ Финансы	
БанкСПб БО-1	5 000 R	8.25	09.10.12	11.10.12	09.04.13	2.7	8.6										отзван/Ва3/ Финансы	
БанкСПб БО-2	5 000 R	9.00	24.09.12		23.09.13		14.1					100.05					отзван/Ва3/ Финансы	
БанкСПб БО-4	3 000 R	8.50	13.12.12	17.12.12	12.12.13	4.9	16.7				99.85	100.20					отзван/Ва3/ Финансы	
Башнефть БО-1	10 000 R	9.35	04.12.12	05.12.13	02.12.14	16.5	28.4				101.60	102.00					ВВ/Ва2/ Нефть и газ	
Башнефть-1	15 000 R	12.50	18.12.12	22.12.12	13.12.16	5.0	52.8	101.72	(0.26)	3 329	101.85	102.00	8.14		11.99	0.38	ВВ/Ва2/ Нефть и газ	
Башнефть-2	15 000 R	12.50	18.12.12	22.12.12	13.12.16	5.0	52.8	102.01	(0.14)	132	104.00	104.00	7.40		11.96	0.39	ВВ/Ва2/ Нефть и газ	
Башнефть-3	20 000 R	12.50	18.12.12	22.12.12	13.12.16	5.0	52.8	102.15	0.65	13 688	100.50	102.80	7.05		11.94	0.39	ВВ/Ва2/ Нефть и газ	
Башнефть-4	10 000 R	9.00	17.08.12	19.02.15	04.02.22	31.0	114.5	100.93	(0.04)	46 500	100.95	101.90	8.75		7.98	2.09	ВВ/Ва2/ Нефть и газ	
Бинбанк БО-1	3 000 R	9.85	20.12.12	25.12.12	20.12.14	5.1	29.0										отзван/В2/В- Финансы	
Бинбанк-2	1 000 R	8.85	28.10.12	02.11.12	29.04.13	3.4	9.2										отзван/В2/В- Финансы	
БК Евразия-1	5 000 R	8.40	26.12.12	27.06.16	20.06.18	47.2	71.0										ВВ// Нефть и газ	
БНП Париба-1	2 000 R	7.70	25.09.12		29.03.14		20.2				97.20	99.90					/BBB Финансы	
ВБД БО-1	3 000 R	7.35	12.10.12	17.10.12	11.10.13	2.9	14.7										/отзван/отзван Потреб. тов.	
ВБД БО-2	3 000 R	7.35	12.10.12	17.10.12	11.10.13	2.9	14.7										/отзван/отзван Потреб. тов.	
ВБД БО-3	3 000 R	7.35	12.10.12	17.10.12	11.10.13	2.9	14.7										/отзван/отзван Потреб. тов.	
ВБД БО-6	5 000 R	7.90	27.12.12		27.06.13		11.2										/отзван/отзван Потреб. тов.	
ВБД БО-7	5 000 R	7.90	27.12.12		27.06.13		11.2										/отзван/отзван Потреб. тов.	
ВБД БО-8	5																	

Рынок рублевых облигаций

Выпуск	Объем, млн	Купон, %	Дата			Месяцев до		Цена	Изм.	Торговый объем, шт	Котировки		Доходность, %			Дюр, лет	Рейтинг F/M/S	Сектор			
			купона	оферты	погаш	офрт	погаш				покупка	продажа	офрт	погаш	текущ						
КОРПОРАТИВНЫЕ РУБЛЕВЫЕ ОБЛИГАЦИИ																					
ВТБ 24 2ИП-А	3 026 R	9.00	26.08.12		26.11.13		376.4									BBB/Baa1/	Финансы				
ВТБ 24 2ИП-Б	1 513 R	3.00	26.08.12		26.11.13		376.4									BBB/Baa1/	Финансы				
ВТБ 24-1ИП	15 000 R	8.65	12.09.12		10.12.14		28.6				99.40	101.00				BBB/Baa1/	Финансы				
ВТБ 24-2	10 000 R	7.75	07.08.12		05.02.13		6.5				99.90	100.20				BBB/Baa1/	Финансы				
ВТБ 24-3	6 000 R	8.00	28.11.12		29.05.13		10.2				99.50	100.30				BBB/Baa1/	Финансы				
ВТБ 24-4	8 000 R	6.90	23.08.12	29.08.12	20.02.14	1.2	19.0	99.96	0.59	2 763	99.95	100.15	6.94		6.32	0.09	BBB/Baa1/	Финансы			
ВТБ БО-1	5 000 R	7.60	14.09.12		15.03.13		7.8	100.00			52 583	99.80	100.10		7.75	7.27	0.59	BBB/Baa1/BBB	Финансы		
ВТБ БО-2	5 000 R	7.60	14.09.12		15.03.13		7.8	100.00			53 758	99.90	100.15		7.74	7.27	0.59	BBB/Baa1/BBB	Финансы		
ВТБ БО-3	5 000 R	8.00	18.09.12	25.03.14	17.03.15	20.1	31.8	99.95	(0.00)	100 000	99.00		8.25		7.68	1.44	BBB/Baa1/BBB	Финансы			
ВТБ БО-4	5 000 R	8.00	18.09.12	25.03.14	17.03.15	20.1	31.8				99.00	100.30					BBB/Baa1/BBB	Финансы			
ВТБ БО-5	10 000 R	7.60	14.09.12		15.03.13		7.8	100.00	0.00	115 292	100.00	100.05		7.74	7.27	0.59	BBB/Baa1/BBB	Финансы			
ВТБ БО-6	10 000 R	8.50	21.09.12	28.12.12	19.12.14	5.2	28.9	100.46	0.02	20 022	100.41	100.53	7.46		8.14	0.39	BBB/Baa1/BBB	Финансы			
ВТБ БО-7	10 000 R	7.95	27.07.12	01.02.13	23.01.15	6.4	30.1										BBB/Baa1/BBB	Финансы			
ВТБ КапФ-11	5 000 R	0.10	07.12.12	03.07.15 C	27.05.22	35.4	118.2	100.35	(0.90)	568 588	96.00	100.75			0.10			BBB/BBB	Финансы		
ВТБ Лизинг-1	3 077 R	8.10	09.08.12	11.11.13	06.11.14	15.7	27.5				99.55	100.10						BBB/BBB	Финансы		
ВТБ Лизинг-2	4 616 R	6.45	09.10.12	10.01.13	07.07.15	5.7	35.5				99.12	99.70						BBB/BBB	Финансы		
ВТБ Лизинг-3	3 077 R	6.90	11.09.12	11.09.13	07.06.16	13.7	46.6				98.60	99.50						BBB/BBB	Финансы		
ВТБ Лизинг-4	3 077 R	6.65	11.09.12	13.03.13	07.06.16	7.7	46.6				98.77	99.40						BBB/BBB	Финансы		
ВТБ Лизинг-7	3 462 R	8.15	05.09.12	04.06.14	30.11.16	22.4	52.3				99.50	100.50						BBB/BBB	Финансы		
ВТБ Лизинг-8	4 231 R	7.80	07.08.12		01.08.17		60.4				100.01	100.50						BBB/BBB	Финансы		
ВТБ Лизинг-9	4 231 R	7.00	08.08.12		02.08.17		60.4				98.15							BBB/BBB	Финансы		
ВТБ-5	15 000 R	7.40	18.10.12		17.10.13		14.9				99.50	99.98						BBB/Baa1/BBB	Финансы		
ВТБ-6	15 000 R	8.55	10.10.12		06.07.16		47.5	100.66	0.01	347 778	100.65	100.71			8.27			BBB/Baa1/BBB	Финансы		
ВымпелКом-1	10 000 R	8.85	18.09.12	20.03.15	08.03.22	31.9	115.6	98.62	(0.20)	138 963	96.00	98.50	9.64		8.42	2.15		/Ba3/BB	Телеком		
ВымпелКом-2	10 000 R	8.85	24.09.12	26.03.15	14.03.22	32.1	115.8	98.80	(0.01)	42 000	98.21	98.70	9.56		8.44	2.17		/Ba3/BB	Телеком		
ВымпелКом-4	15 000 R	8.85	18.09.12	20.03.15	08.03.22	31.9	115.6	98.73	(0.09)	204 096	98.50	98.68	9.59		8.41	2.15		/Ba3/BB	Телеком		
ВЭБ Лизинг-01	5 000 R	8.50	10.01.13	14.07.15	02.07.20	35.7	95.4											BBB/BBB	Финансы		
ВЭБ Лизинг-01 USD	100 \$	5.50	04.01.13		30.06.17		59.3												BBB/BBB	Финансы	
ВЭБ Лизинг-02 USD	100 \$	5.50	04.01.13		30.06.17		59.3												BBB/BBB	Финансы	
ВЭБ Лизинг-03	5 000 R	7.50	12.10.12	16.04.14	02.04.21	20.8	104.4	98.32	(0.21)	46	86.01	100.00	8.71		7.29	1.49		BBB/BBB	Финансы		
ВЭБ Лизинг-03 USD	100 \$	5.50	04.01.13		30.06.17		59.3												BBB/BBB	Финансы	
ВЭБ Лизинг-04	5 000 R	8.60	12.10.12	13.04.16	02.04.21	44.7	104.4				99.00	100.00							BBB/BBB	Финансы	
ВЭБ Лизинг-04 USD	100 \$	5.50	04.01.13		30.06.17		59.3												BBB/BBB	Финансы	
ВЭБ Лизинг-05	5 000 R	8.60	12.10.12	13.04.16	02.04.21	44.7	104.4				99.00	100.00							BBB/BBB	Финансы	
ВЭБ Лизинг-06	10 000 R	9.00	07.08.12		31.01.17		54.4	100.45	(0.01)	160 521	100.25	101.00		8.96	7.65	2.00			BBB/BBB	Финансы	
ВЭБ Лизинг-08	5 000 R	8.80	30.10.12	31.10.14	19.10.21	27.3	111.0												BBB/BBB	Финансы	
ВЭБ Лизинг-09	5 000 R	8.80	31.10.12	03.11.14	20.10.21	27.4	111.0	100.81	0.01	40 716	100.35	101.25	8.54		8.40	1.91			BBB/BBB	Финансы	
ВЭБ-01В	500 \$	3.30	21.08.12	21.02.13	20.02.15	7.0	31.0	100.68		27 500	100.55	100.70	2.10		3.03	0.57			BBB/Baa1/BBB	Финансы	
ВЭБ-06	10 000 R	7.90	23.10.12	21.10.17	13.10.20	63.0	98.8	92.50	(2.80)	1	92.50	96.25	9.98		8.19	3.88			BBB/Baa1/BBB	Финансы	
ВЭБ-08	15 000 R	6.90	23.10.12	24.10.13	13.10.20	15.1	98.8				97.60	99.95							BBB/Baa1/BBB	Финансы	
ВЭБ-09	15 000 R	7.90	27.09.12	25.03.16	18.03.21	44.1	103.9	98.30	0.17	1	98.00	98.30	8.60		7.61	2.93			BBB/Baa1/BBB	Финансы	
ВЭБ-10	15 000 R	8.50	02.10.12	29.09.16	21.09.21	50.3	110.1												BBB/Baa1/BBB	Финансы	
ВЭБ-21	15 000 R	8.40	11.09.12	12.03.15	17.02.32	31.7	235.0	100.35	0.25	100 002	99.00	101.20	8.39		7.82	2.17			BBB/Baa1/BBB	Финансы	
ГазпрНефть БО-5	10 000 R	7.15	09.10.12		09.04.13		8.6	99.86		160 300		99.94		7.41	6.84	0.65			/Ba3/BBB-	Нефть и газ	
ГазпрНефть БО-6	10 000 R	7.15	09.10.12		09.04.13		8.6				99.80	101.00							/Ba3/BBB-	Нефть и газ	
ГазпрНефть-03	8 000 R	1.00	15.01.13	23.07.12	12.07.16	0.0	47.7	96.27		600	96.52	96.80	10127.09		1.03	0.00			/Ba3/BBB-	Нефть и газ	
ГазпрНефть-04	10 000 R	8.20	16.10.12	16.04.18	09.04.19	68.8	80.6	97.53	(0.07)	166	97.55	98.50	8.93		8.04	4.20			/Ba3/BBB-	Нефть и газ	
ГазпрНефть-08	10 000 R	8.50	07.08.12		02.02.16		42.4				99.50	110.10							/Ba3/BBB-	Нефть и газ	
ГазпрНефть-09	10 000 R	8.50	07.08.12	08.02.16	26.01.21	42.6	102.2				100.20	101.00							/Ba3/BBB-	Нефть и газ	
ГазпрНефть-10	10 000 R	8.90	07.08.12	05.02.18	26.01.21	66.5	102.2				95.00	110.04							/Ba3/BBB-	Нефть и газ	
ГазпрНефть-11	10 000 R	8.25	07.08.12	09.02.15	25.01.22	30.6	114.2				100.10	100.60							/Ba3/BBB-	Нефть и газ	
Газпром-09	5 000 R	7.23	15.08.12		12.02.14		18.7				96.50	101.50							BBB/Baa1/BBB	Нефть и газ	
Газпром-11	5 000 R	13.75	25.12.12		24.06.14		23.1	111.20	(0.45)	2 171	110.71	111.70		7.50	12.10	1.63			BBB/Baa1/BBB	Нефть и газ	
ГазпромК-3	15 000 R	7.50	08.11.12	14.11.12	06.11.14	3.8	27.5	100.10	(0.05)	120 400	100.10	100.18	7.08		7.25	0.28			BBB/Baa1/BBB	Нефть и газ	
ГЭС-2	1 500 R	12.00	23.10.12		23.04.13		9.0				95.00									Электроэнерг.	
Гидромаш-2	3 000 R	10.75	17.08.12		13.02.15		30.8	100.90	(0.37)	6 137	100.11	100.80		10.57	9.46	2.00			//BB-	Машиностр. и пр.	
ГлавнаяДорога-3	8 000 R	11.30	19.11.12		30.10.28		195.4					100.99								Строительство	
Глобэкс БО-1	5 000 R	8.30	16.08.12		16.02.13		6.9					100.69								BB/BB	Финансы
Глобэкс БО-2	5 000 R	9.90	22.07.12		22.07.13		12.0													BB/BB	Финансы
Глобэкс БО-3	3 000 R	9.00	08.12.12		08.12.13		16.6													BB/BB	Финансы
Глобэкс БО-4	3 000 R	6.95	01.08.12	03.08.12	01.08.14	0.4	24.3													BB/BB	Финансы
Глобэкс БО-5	2 000 R	9.00	08.12																		

Рынок рублевых облигаций

Выпуск	Объем, млн	Купон, %	Дата			Месяцев до		Цена	Изм.	Торговый объем, шт	Котировки		Доходность, %			Дюр, лет	Рейтинг F/M/S	Сектор
			купона	оферты	погаш	офрт	погаш				покупка	продажа	офрт	погаш	текущ			
КОРПОРАТИВНЫЕ РУБЛЕВЫЕ ОБЛИГАЦИИ																		
ДомДеньги-1	1 000 R	19.00	01.11.12	07.05.13	30.04.15	9.5	33.3				98.50	99.00					Финансы	
ЕАБР-1	5 000 R	8.50	06.08.12	05.02.14	28.01.19	18.5	78.3				100.40	100.70					BBB-/A3/BBB	
ЕАБР-2	5 000 R	8.50	30.08.12	02.03.15	21.02.19	31.3	79.1				99.55	100.10					BBB-/A3/BBB	
ЕАБР-3	5 000 R	7.50	30.10.12	31.10.13 C	25.10.16	15.3	51.2										BBB-/A3/BBB	
ЕАБР-4	5 000 R	7.70	14.08.12	13.02.14	06.02.18	18.8	66.6										BBB-/A3/BBB	
ЕБРР-4	3 000 R	7.06	13.09.12		12.06.14		22.7				99.60	100.55					/A3/	
ЕБРР-5	5 000 R	7.26	10.10.12		09.04.14		20.6				100.05	101.02					/A3/	
ЕБРР-6	3 500 R	0.01	29.09.12		28.09.18		74.3										/A3/	
ЕБРР-7	3 500 R	0.01	29.09.12		28.09.18		74.3										/A3/	
ЕБРР-9	1 000 R	0.50	16.06.13		15.06.16		46.8										/A3/	
ЕвразХолдинг-1	10 000 R	9.25	21.09.12	26.03.13	13.03.20	8.1	91.8	100.75	0.07	8 700	100.53	100.75	8.13		8.63	0.60	BB-/B1/B+	
ЕвразХолдинг-2	10 000 R	9.95	29.10.12	28.10.15	19.10.20	39.2	99.0				99.05	100.65					BB-/B1/B+	
ЕвразХолдинг-3	5 000 R	9.25	21.09.12	26.03.13	13.03.20	8.1	91.8				100.35	100.75					BB-/B1/B+	
ЕвразХолдинг-4	5 000 R	9.95	29.10.12	28.10.15	19.10.20	39.2	99.0				89.02	106.99					BB-/B1/B+	
ЕвразХолдинг-5	5 000 R	8.40	06.12.12	03.06.16	27.05.21	46.4	106.2	95.00	(0.13)	3 000	81.90	98.00	10.22		8.62	3.03	BB-/B1/B+	
ЕвразХолдинг-7	15 000 R	8.40	04.12.12	01.06.16	25.05.21	46.4	106.2	95.00	(0.13)	1 850	94.00	95.99	10.22		8.61	3.02	BB-/B1/B+	
ЕвроХим-2	5 000 R	8.90	01.01.13	03.07.15	26.06.18	35.4	71.2				91.00						BB/BB	
ЕвроХим-3	5 000 R	8.25	21.11.12	23.11.15	14.11.18	40.1	75.8				90.00	100.00					BB/BB	
Желдоринг-3	2 000 R	13.00	19.09.12		19.09.12		1.9				99.53						Финансы	
Запсиб БО-1	2 000 R	9.75	21.12.12	27.12.12	20.06.14	5.2	22.9	99.55		900	99.55		10.98		9.59	0.38	/B+	
Заречная-01	3 000 R	10.80	28.12.12	12.01.15	21.12.18	29.7	77.0										МГД	
Зенит БО-1	5 000 R	7.50	07.10.12		07.04.13		8.5										V+/Ba3/	
Зенит БО-2	5 000 R	7.75	22.09.12	26.09.12	22.09.13	2.2	14.0	100.02	(0.02)	170 000	99.97	100.05	7.45		7.32	0.16	V+/Ba3/	
Зенит БО-3	3 000 R	8.75	15.11.12	19.11.12	15.11.14	3.9	27.8	100.24	0.04	5 100	100.24	100.33	7.92		8.44	0.30	V+/Ba3/	
Зенит БО-4	3 000 R	8.90	07.08.12	11.02.13	07.02.15	6.7	30.6	100.34		95 002	100.31	100.35	8.31		7.58	0.49	V+/Ba3/	
Зенит БО-5	3 000 R	8.90	14.08.12	18.02.13	14.02.15	6.9	30.8	100.32	(0.03)	100 002	100.31	100.35	8.28		7.86	0.51	V+/Ba3/	
Зенит БО-6	5 000 R	7.25	26.11.12	28.11.12	26.05.14	4.2	22.1	99.73	0.05	4 227	99.65	99.75	8.03		7.08	0.33	V+/Ba3/	
Зенит БО-7	5 000 R	9.20	12.10.12	16.04.14	12.04.15	20.8	32.7	99.85	0.00	10 000	99.55	99.90	9.46		8.77	1.46	V+/Ba3/	
Зенит-5	5 000 R	9.00	04.12.12		04.06.13		10.4	100.40	0.05	12 000	100.36	100.52		8.61	8.73	0.78	V+/Ba3/	
Зенит-6	3 000 R	9.20	01.01.13	04.07.13	01.07.14	11.4	23.3				100.35	100.55					V+/Ba3/	
ЗолСелигд-3	1 500 R	9.00	29.11.12		29.05.14		22.2				86.04	100.50					МГД	
ЗСД-1	5 000 R	8.75	04.12.12	29.04.16	13.05.31	45.3	225.8				98.50	99.45					Строительство	
ЗСД-2	5 000 R	8.75	04.12.12	29.04.16	13.05.31	45.3	225.8				98.50	99.45					Строительство	
ЗСД-3	5 000 R	9.15	31.08.12	28.02.17	06.02.32	55.3	234.7										Строительство	
ЗСД-4	5 000 R	9.15	31.08.12	28.02.17	06.02.32	55.3	234.7			86.00	99.00						Строительство	
ЗСД-5	5 000 R	9.15	31.08.12	28.02.17	06.02.32	55.3	234.7				99.50						Строительство	
ИА Уралсиб 01-A	4 300 R	8.75	15.10.12		15.04.15		393.0										Финансы	
ИАВ1-1	2 932 R	8.95	10.08.12		10.08.44		384.9										Финансы	
ИАРТ-1	1 000 R	8.50	31.07.12	10.08.12	04.08.13	0.6	12.4				1.00						Финансы	
ИКС5-1	9 000 R	7.95	01.01.13		01.07.14		23.3					98.40					/B+	
ИКС5-4	8 000 R	7.75	06.12.12	06.06.14	02.06.16	22.5	46.4				96.21	97.94					/B+	
ИнвТоргБ БО-1	2 000 R	10.25	25.11.12		25.11.13		16.1				99.33	100.49					/B2/	
ИнвТоргБ-4	1 500 R	9.00	08.10.12		08.10.12		2.6										/B2/	
ИнгБанк-1	5 000 R	8.03	17.10.12		23.07.14		24.0					99.50					/Baa2/	
ИнгБанк-2	5 000 R	8.28	12.08.12		18.11.14		27.9										/Baa2/	
Интеза-3	5 000 R	9.00	10.10.12	18.10.13	13.04.15	14.9	32.7				99.70	99.99					/Ba1/	
Интурист-2	2 000 R	10.00	20.11.12		21.05.13		10.0	98.90	0.20	250	98.76	99.30		11.63	9.78	0.73	Потреб. усл.	
Иркут БО-1	5 000 R	9.25	11.09.12		10.09.13		13.6	100.35	0.05	1 000	100.35	101.35		9.05	8.59	0.99	/Ba2/	
ИркутЭнерго БО-1	3 000 R	7.60	09.10.12		08.04.14		20.5				86.10	100.30					/отзван/отзван	
ИркутЭнерго-1	5 000 R	15.50	29.11.12		28.11.13		16.2										/отзван/отзван	
ИтераФ-1	5 000 R	8.50	20.11.12		20.11.12		4.0				99.10	100.00					Нефть и газ	
Камаз БО-1	2 000 R	9.00	17.12.12	19.12.12	16.12.13	4.9	16.8				99.80						Машиностр. и пр.	
Камаз БО-2	3 000 R	8.60	07.08.12		04.02.14		18.5				98.50	99.10					Машиностр. и пр.	
Каркаде-2	1 500 R	13.00	20.07.12		17.04.15		32.8	100.16		20 726	99.35	100.00		10.63		1.15	B+//	
Карусель-1	3 000 R	12.00	13.09.12		12.09.13		13.7										/B+	
КаспЭнергия-1	1 000 R	12.50	23.10.12		23.10.12		3.1				100.50	101.30					Нефть и газ	
КЕДР БО-1	1 500 R	9.25	28.12.12	09.01.13	28.06.14	5.6	23.2				99.00	99.40					/B2/	
КИТ ФинансКап-2	4 000 R	11.00	11.12.12		10.06.14		22.6										V/отзван/	
КИТ ФинансКап-3	1 150 R	11.00	27.11.12		24.11.15		40.1										V/отзван/	
Кокс БО-2	5 000 R	8.70	28.11.12		28.05.14		22.2	96.65	0.12	20 093	96.00	96.75		10.98	8.75	1.56	/B2/B	
КольцоУ-1	1 000 R	11.50	27.10.12	02.05.13	30.04.15	9.3	33.3				98.51						/B-	
Комос БО-1	1 125 R	11.00	17.01.13		17.07.14		23.8				95.01	97.75					Сельск. хоз.	
Копейка БО-1	3 000 R	9.50	24.07.12	30.07.12	23.07.13	0.3	12.0										/B+	
Копейка БО-2	3 000 R	9.00	02.10.12		01.10.13		14.3	100.01	(0.04)	2 948	99.50	100.25		9.25	8.72	1.05	/B+	
КрайИнвБ БО-1	1 500 R	9.25	19.10.12	23.10.12	19.04.14	3.1	20.9	99.60	(0.10)	99 315	99.57	99.70	10.86		8.87	0.22	V+/B+	
КредЕврБ БО-1	5 000 R	8.10	27.10.12		27.04.14		21.2				93.00	97.90					BB-/Ba3/	
КредЕврБ БО-2	5 000 R	10.00	10.08.12	12.02.14	10.02.15	18.7	30.7				99.40	99.80					BB-/Ba3/	
КредЕврБ-6	4 000 R	8.30	21.08.12	22.08.12	18.02.14	1.0	18.9	100.06	0.00	4 263	99.55	100.09	7.07		7.52	0.08	BB-/Ba3/	
КузбассЭнерго-1	10 000 R	8.05	24.12.12	25.06.14	14.06.21	23.1	106.8				86.01	98.00					Электроэнерг.	
КузбассЭнерго-2	5 000 R	8.70	25.10.12	26.04.16	15.04.21	45.2	104.8				88.03	96.00					Электроэнерг.	
Куйбышевазот-4	2 000 R	8.60																

Рынок рублевых облигаций

Выпуск	Объем, млн	Купон, %	Дата			Месяцев до		Цена	Изм.	Торговый объем, шт	Котировки		Доходность, %			Дюр, лет	Рейтинг F/M/S	Сектор
			кулона	оферты	погаш	офрт	погаш				покупка	продажа	офрт	погаш	текущ			
КОРПОРАТИВНЫЕ РУБЛЕВЫЕ ОБЛИГАЦИИ																		
Лукойл БО-2	5 000 R	13.35	06.08.12		06.08.12	0.5					95.03	100.60				BBB-/Baa2/BBB-	Нефть и газ	
Лукойл БО-3	5 000 R	13.35	06.08.12		06.08.12	0.5						100.35				BBB-/Baa2/BBB-	Нефть и газ	
Лукойл БО-4	5 000 R	13.35	06.08.12		06.08.12	0.5	100.32	0.02	140 700		100.30	100.32		4.78	11.07	0.04	BBB-/Baa2/BBB-	Нефть и газ
Лукойл БО-5	5 000 R	13.35	06.08.12		06.08.12	0.5	100.43	0.05	1		100.18	100.43		2.42	11.06	0.05	BBB-/Baa2/BBB-	Нефть и газ
Лукойл БО-6	5 000 R	9.20	13.12.12		13.12.12	4.7											BBB-/Baa2/BBB-	Нефть и газ
Лукойл БО-7	5 000 R	9.20	13.12.12		13.12.12	4.7					100.01						BBB-/Baa2/BBB-	Нефть и газ
Лукойл-4	6 000 R	7.40	06.12.12		05.12.13	16.5											BBB-/Baa2/BBB-	Нефть и газ
Магнит БО-1	1 000 R	8.25	10.09.12		09.09.13	13.6					99.90	100.25					//BB-	Потреб. усл.
Магнит БО-2	1 000 R	8.25	10.09.12		09.09.13	13.6					99.90	100.25					//BB-	Потреб. усл.
Магнит БО-3	1 500 R	8.25	10.09.12		09.09.13	13.6					89.95						//BB-	Потреб. усл.
Магнит БО-4	2 000 R	8.25	10.09.12		09.09.13	13.6	100.14	0.05	8 342		99.90	100.14		8.22	7.69	1.00	//BB-	Потреб. усл.
Магнит БО-5	5 000 R	8.00	31.08.12		28.02.14	19.3					99.05						//BB-	Потреб. усл.
Магнит БО-6	5 000 R	7.75	23.10.12		22.04.14	21.0					98.50	99.30					//BB-	Потреб. усл.
Макромир-1	1 000 R		28.08.12		26.02.13	7.2												Строительство
МБРР-2	3 000 R	7.00	27.09.12		28.03.13	8.2					98.75	99.52					V+/B1/	Финансы
МБРР-3	3 000 R	8.25	24.07.12		23.04.13	9.0											V+/B1/	Финансы
МБРР-4	5 000 R	9.50	30.08.12		27.02.14	19.2	99.78		75 103			100.00		9.83	8.73	1.34	V+/B1/	Финансы
МБРР-5	5 000 R	9.50	13.12.12	17.12.12	12.06.14	4.9	22.7					100.48					V+/B1/	Финансы
МДМ Банк БО-1	5 000 R	12.75	29.11.12		29.11.12	4.3	101.55	(0.05)	221 800		101.51	101.60		8.21	12.15	0.33	BB-/Baa2/BB-	Финансы
МДМ Банк БО-2	5 000 R	8.15	21.09.12		21.03.14	20.0						100.35					BB-/Baa2/BB-	Финансы
МДМ Банк БО-4	5 000 R	9.50	16.12.12	20.12.12	16.12.14	5.0	28.8	0.06	134 026			101.20	8.23	9.24	0.38	BB-/Baa2/BB-	Финансы	
МДМ Банк-8	10 000 R	9.00	11.10.12	09.07.13	09.04.15	11.6	32.6	0.05	114 118		100.00	100.10	9.09	9.15	8.57	0.85	BB-/Baa2/BB-	Финансы
Медведь-2	1 000 R	12.50	27.08.12	03.09.12	22.08.16	1.4	49.1											Финансы
МеталКомБ БО-1	1 500 R	8.70	02.08.12	02.02.13	02.08.14	6.4	24.4										/B3/	Финансы
МеталКомБ-1	900 R	9.40	27.11.12		26.11.13	16.2											/B3/	Финансы
Металлоинв-01	5 000 R	9.00	17.09.12	19.03.15	07.03.22	31.9	115.6	99.41	(0.11)	34	98.26	99.60	9.44		8.48	2.15	BB-/Baa3/	МГД
Металлоинв-05	10 000 R	9.00	17.09.12	19.03.15	07.03.22	31.9	115.6	99.48	(0.02)	145 186	96.50	100.00	9.41		8.48	2.15	BB-/Baa3/	МГД
Металлоинв-06	10 000 R	9.00	20.09.12	24.03.15	10.03.22	32.1	115.7	99.62	(0.01)	51 999	98.50	99.65	9.34		8.49	2.16	BB-/Baa3/	МГД
Металлоинв-1	1 500 R	10.15	19.12.12	21.12.12	22.06.15	5.0	35.0				100.15	100.30						Финансы
МетКомБанк-1	2 000 R	10.75	12.10.12	17.04.13	15.04.15	8.8	32.8	100.21		5 804	100.00	100.50	10.58		10.17	0.64	/B3/	Финансы
Мечел БО-1	5 000 R	8.10	09.11.12		09.11.12	3.6					99.00	99.85					/B1/	МГД
Мечел БО-11	3 000 R	11.25	09.10.12		07.04.15	32.5											/B1/	МГД
Мечел БО-12	3 000 R	11.25	09.10.12		07.04.15	32.5											/B1/	МГД
Мечел БО-2	5 000 R	9.75	11.09.12		12.03.13	7.7	99.30	(0.01)	54 113		99.03	99.35		11.06	9.13	0.56	/B1/	МГД
Мечел БО-3	5 000 R	9.75	24.10.12		24.04.13	9.1	99.10	0.06	9		98.21	99.10		11.19	9.41	0.66	/B1/	МГД
Мечел БО-4	5 000 R	10.25	14.08.12	11.02.14	10.02.15	18.7	30.7	99.85	(0.13)	100 000	97.00	99.00	10.57		9.04	1.29	/B1/	МГД
Мечел БО-5	5 000 R	11.25	09.10.12		07.04.15	32.5											/B1/	МГД
Мечел БО-6	2 000 R	11.25	09.10.12		07.04.15	32.5											/B1/	МГД
Мечел БО-7	2 000 R	11.25	09.10.12		07.04.15	32.5											/B1/	МГД
Мечел-02	5 000 R	7.40	12.12.12		12.06.13	10.7	97.20	0.27	31 501		96.90	97.30		10.98	7.45	0.79	/B1/	МГД
Мечел-04	5 000 R	19.00	26.07.12	30.07.12	21.07.16	0.3	48.0	100.12	(0.06)	116 201	100.10	100.16	5.14		12.10	0.02	/B1/	МГД
Мечел-05	5 000 R	12.50	16.10.12	19.10.12	09.10.18	2.9	74.6	100.77	0.07	23 315	100.72	100.85	9.25		12.10	0.22	/B1/	МГД
Мечел-13	5 000 R	10.00	04.09.12	03.09.15	25.08.20	37.4	97.2				81.00	96.00					/B1/	МГД
Мечел-14	5 000 R	10.00	04.09.12	03.09.15	25.08.20	37.4	97.2				91.03	93.50					/B1/	МГД
Мечел-15	5 000 R	8.25	21.08.12	20.02.14	09.02.21	19.0	102.7				93.00	95.50					/B1/	МГД
Мечел-16	5 000 R	8.25	21.08.12	20.02.14	09.02.21	19.0	102.7	94.00		70	94.00	96.00	12.89		7.94	1.30	/B1/	МГД
Мечел-17	5 000 R	8.40	06.12.12	06.06.16	27.05.21	46.5	106.2	86.01	0.01	1	86.08	90.85	13.53		9.51	2.91	/B1/	МГД
Мечел-18	5 000 R	8.40	06.12.12	06.06.16	27.05.21	46.5	106.2	88.00		7	80.06	90.00	12.75		9.30	2.94	/B1/	МГД
Мечел-19	5 000 R	8.40	11.12.12	09.06.16	01.06.21	46.6	106.4				82.11	95.50					/B1/	МГД
МИА-1	220 R	10.00	20.09.12		20.09.12	2.0	115.00			402	96.01	115.00			8.36		/Baa2/	Финансы
МИА-4	2 000 R	7.35	04.10.12	18.10.12	01.10.15	2.9	38.3										/Baa2/	Финансы
МИА-5	2 000 R	7.90	18.10.12	25.07.13	17.07.14	12.1	23.8										/Baa2/	Финансы
Миколян-2	2 000 R	11.30	09.08.12		07.02.13	6.6					99.01							Потреб. тов.
Мираторг БО-1	3 000 R	8.75	31.07.12	17.07.14	29.07.14	23.8	24.2	94.63	0.01	100 001	94.72	95.10	12.18	12.12	7.25	1.60		Потреб. тов.
Мираторг-1	2 500 R	6.00	02.08.12		02.08.12	0.4					99.53							Потреб. тов.
МирСтрТехн-1	1 000 R	3.00	25.03.13		25.06.19	83.1	24.12	0.11	66		24.06	27.00		39.49	11.83	3.30		Строительство
МКБ БО-1	3 000 R	8.50	22.08.12	01.03.13	22.02.14	7.3	19.1	99.46	(0.01)	46	97.00	99.70	9.56		7.75	0.52	BB-/B1/B+	Финансы
МКБ БО-3	4 000 R	9.25	27.10.12	06.05.13	27.04.15	9.5	33.2				99.63	99.80					BB-/B1/B+	Финансы
МКБ БО-4	5 000 R	8.00	15.10.12	19.10.12	15.04.14	2.9	20.8	99.92	0.05	32 068	99.88	99.95	8.23		7.66	0.22	BB-/B1/B+	Финансы
МКБ БО-5	5 000 R	9.20	23.12.12		23.06.14	23.0					97.76	97.99					BB-/B1/B+	Финансы
МКБ-6	2 000 R	9.40	07.08.12		07.08.12	0.5	100.10	0.00	46		100.05	100.13		6.24	8.01	0.05	BB-/B1/B+	Финансы
МКБ-7	2 000 R	9.50	15.01.13	24.07.12	14.07.15	0.1	35.7				100.07	100.50					BB-/B1/B+	Финансы
МКБ-8	3 000 R	9.00	10.10.12		08.04.15	32.5					100.10	100.19					BB-/B1/B+	Финансы
ММК БО-1	5 000 R	6.90	15.11.12		15.11.12	3.8											BB+/Baa3/отзван	МГД
ММК БО-4	5 000 R	7.65	30.08.12		27.02.14	19.2	99.17	1.30	46		97.70	99.30		8.34	7.12	1.38	BB+/Baa3/отзван	МГД
ММК БО-5	8 000 R	7.65	04.10.12		04.04.13	8.4					99.85	99.99						

Рынок рублевых облигаций

Выпуск	Объем, млн	Купон, %	Дата			Месяцев до		Цена	Изм.	Торговый объем, шт	Котировки		Доходность, %			Дюр, лет	Рейтинг F/M/S	Сектор
			купона	оферты	погаш	офрт	погаш				покупка	продажа	офрт	погаш	текущ			
КОРПОРАТИВНЫЕ РУБЛЕВЫЕ ОБЛИГАЦИИ																		
МТС-5	15 000 R	14.25	24.07.12	26.07.12	19.07.16	0.1	47.9									BB+/Ba2/BB	Телеком	
МТС-7	10 000 R	8.70	13.11.12		07.11.17		63.6	97.90	(0.34)	5 082	97.60	98.60		9.40	8.59	3.91	BB+/Ba2/BB	Телеком
МТС-8	15 000 R	8.15	13.11.12	13.11.15	03.11.20	39.7	99.5				98.99	99.00					BB+/Ba2/BB	Телеком
Н Ленск-3	500 R	14.00	15.01.13		16.07.13		11.8	99.41	(0.35)	4 565	99.02	99.99		15.10	13.90	0.83		МГД
НацКап БО-3	500 R	8.20	24.12.12		23.06.14		23.0											Финансы
НацКап БО-4	500 R	8.20	24.12.12		23.06.14		23.0											Финансы
НацСтанд-1	1 500 R	9.80	08.09.12	10.03.13	11.03.14	7.6	19.6	99.98		17 000	99.90	100.10	9.94		9.08	0.56	/B3/	Финансы
НацСтандФ БО-1	2 000 R	10.50	02.11.12		02.05.14		21.3										/B3/	Финансы
НИА ВТБ-1	4 634 R	10.50	26.07.12		26.02.39		319.4										/Ba1/	Финансы
НИА ВТБ-2	2 027 R		26.07.12		26.02.39		319.4										/Ba1/	Финансы
НЛМК БО-1	5 000 R	9.75	04.12.12		04.12.12		4.4				98.00	101.38					BBB-/Baa3/BBB-	МГД
НЛМК БО-2	5 000 R	8.75	19.12.12	21.06.13	17.12.14	11.0	28.9					101.05					BBB-/Baa3/BBB-	МГД
НЛМК БО-3	5 000 R	8.75	19.12.12	21.06.13	17.12.14	11.0	28.9				100.80	101.10					BBB-/Baa3/BBB-	МГД
НЛМК БО-5	10 000 R	10.75	30.10.12		30.10.12		3.3				100.90	101.00					BBB-/Baa3/BBB-	МГД
НЛМК БО-6	10 000 R	7.75	04.09.12		05.03.13		7.4	100.27	(0.13)	410 002	100.20	100.43		7.34	7.18	0.56		МГД
НЛМК БО-7	10 000 R	8.95	13.11.12		11.11.14		27.7				100.75	101.84					BBB-/Baa3/BBB-	МГД
НМТП БО-2	4 000 R	9.00	31.10.12		29.04.15		33.2				99.80	100.20						Транспорт
Новатэк БО-1	10 000 R	7.50	25.12.12		25.06.13		11.1					100.70					BBB-/Baa3/BBB-	Нефть и газ
Новиком БО-1	3 000 R	8.50	07.01.13	12.07.13	07.07.14	11.7	23.5	99.40	0.20	50 000	98.50	99.50	9.31		8.42	0.86	/B2/	Финансы
Новиком-1	2 000 R	9.50	24.11.12	31.05.13	25.11.13	10.3	16.1				99.50	100.20					/B2/	Финансы
Номос БО-1	5 000 R	9.10	24.08.12		24.02.14		19.1	100.11	(0.19)	400		100.75		9.18	8.26	1.35	BB/Ba3/	Финансы
Номос БО-2	5 000 R	8.00	18.10.12	22.04.13	18.10.14	9.0	26.9	99.87	0.13	495 002	99.71	99.80	8.26		7.67	0.67	BB/Ba3/	Финансы
Номос-09	5 000 R	8.75	14.12.12		14.06.13		10.8	100.11	(0.09)	141 054		100.20		8.73	8.55	0.81	BB/Ba3/	Финансы
Номос-11	5 000 R	9.50	02.01.13		02.07.14		23.3	100.30	0.05	210		102.00		9.51	9.31	1.66	BB/Ba3/	Финансы
Номос-12	5 000 R	8.50	24.08.12	28.08.13	28.08.17	13.2	61.2	99.94	(0.07)	43 100	99.80	99.96	8.68		7.75	0.96	BB/Ba3/	Финансы
НорНикель БО-3	15 000 R	7.00	31.07.12		30.07.13		12.3				95.00	99.80					BB+/Ba2/BBB-	МГД
НотаБ-1	1 000 R	11.00	15.08.12	20.02.13	12.02.14	7.0	18.7	100.00	(0.05)	264	99.00		11.15		9.69	0.49	/B3/	Финансы
НПК БО-1	5 000 R	10.00	04.09.12		03.03.15		31.4	99.50	0.00	25 000	96.00	99.90		10.45	9.26	2.07	/B1/	Транспорт
НПК БО-2	5 000 R	10.00	04.09.12		03.03.15		31.4	99.36	0.09	26 644	96.01	100.25		10.51	9.27	2.07	/B1/	Транспорт
НПК-1	1 950 R	9.25	12.10.12	12.10.12 C	10.07.15	2.7	35.6				97.01	99.99					/B1/	Транспорт
НПО Сатурн-3	3 500 R	8.00	05.12.12	06.12.12	06.06.14	4.5	22.5				2.02							Машиностр. и пр.
НФК Банк БО-1	2 000 R	10.00	15.10.12	18.10.12	15.04.14	2.9	20.8				99.80	100.40					/B3/B	Финансы
ОАК-1	46 280 R	8.00	11.09.12		17.03.20		91.9											Машиностр. и пр.
ОбКондитер-2	3 000 R	10.50	17.10.12		17.04.13		8.8										B//	Потреб. тов.
Оборонпром-1	21 091 R	8.00	19.10.12		24.04.20		93.1											Машиностр. и пр.
ОИЖК-2	1 500 R	11.00	14.08.12		07.02.17		54.6				99.01							Финансы
ОМЗ-6	1 600 R	8.25	30.11.12		31.05.13		10.3				95.01							Машиностр. и пр.
Открытие-01	5 000 R	9.00	16.10.12		14.10.14		26.8										/B+	Финансы
Открытие-02	5 000 R	10.75	27.12.12	31.12.13	22.12.16	17.3	53.1										/B+	Финансы
ОТП Банк БО-1	5 000 R	7.95	31.07.12		29.07.14		24.2	94.53		33 500	94.65	94.79		11.31	6.62	1.65	BB/Ba2/	Финансы
ОТП Банк БО-2	6 000 R	10.50	04.09.12	06.03.14	03.03.15	19.5	31.4	99.54		25 000	99.55	99.69	11.05		9.70	1.33	BB/Ba2/	Финансы
ОТП Банк БО-3	4 000 R	10.50	01.11.12	03.11.12	30.10.14	3.4	27.3	100.71		2 500	100.45	100.75	7.79		10.00	0.26	BB/Ba2/	Финансы
ОТП Банк-2	2 500 R	8.25	25.09.12		25.03.14		20.1	96.07	0.14	27 308	96.01	99.99		11.12	8.11	1.41	BB/Ba2/	Финансы
Первобанк БО-1	1 500 R	9.75	24.10.12		24.04.13		9.1				86.00	100.20					/B3/	Финансы
Первобанк БО-2	1 500 R	8.50	11.10.12	18.10.12	10.04.14	2.9	20.6	99.69		20 000	99.60		9.82		8.13	0.21	/B3/	Финансы
Петрокоммерц БО-1	3 000 R	8.90	04.09.12	06.09.13	03.03.15	13.5	31.4				99.90						/Ba3/B+	Финансы
Петрокоммерц-5	5 000 R	12.75	19.12.12	24.12.12	21.12.14	5.1	29.0	101.85	(0.02)	70 002	101.50	101.89	8.09		12.22	0.39	/Ba3/B+	Финансы
Петрокоммерц-6	3 000 R	7.75	22.08.12		22.08.12		1.0				100.01	100.05					/Ba3/B+	Финансы
Петрокоммерц-7	3 000 R	7.00	22.08.12		22.08.12		1.0	99.99	0.04	536	99.67	100.00		6.69	6.39	0.08	/Ba3/B+	Финансы
ПИА АИЖК-1	688 R	6.94	15.08.12		15.02.39		319.0				95.00	99.60					/Ba1/	Финансы
Полипласт-2	800 R	12.25	11.09.12	14.09.12	11.03.14	1.8	19.6	99.51	(0.45)	18 120	99.16	99.99	15.56		11.34	0.13		Хим. пром.
ПочтаРос	7 000 R	8.25	25.09.12	28.03.14	22.03.16	20.2	44.0	98.66	0.17	1 500	98.21	98.70	9.29		7.90	1.43		Потреб. усл.
ПраймФ-1	360 \$	9.00	30.11.12		29.05.15		34.2											Потреб. тов.
ПромсвБ БО-2	5 000 R	8.75	22.08.12	28.02.13	18.02.15	7.3	30.9	99.80	(0.14)	5	99.80	100.04	9.20		7.95	0.52	BB-/Ba2/отзван	Финансы
ПромсвБ БО-3	5 000 R	8.60	07.08.12		04.02.14		18.5	98.54		68	95.01	99.33		9.83	7.46	1.30	BB-/Ba2/отзван	Финансы
ПромсвБ БО-4	5 000 R	8.75	22.08.12	28.02.13	18.02.15	7.3	30.9	99.98	(0.02)	45 000	99.51	100.00	8.86		7.93	0.52	BB-/Ba2/отзван	Финансы
ПромсвБ-6	5 000 R	8.25	17.12.12		17.06.13		10.8	99.33		50 000	99.06	99.85		9.17	8.13	0.82	BB-/Ba2/отзван	Финансы
ПрофМедиа-1	3 000 R	10.50	17.01.13	23.07.13	16.07.15	12.0	35.8	99.53	(0.01)	1 309	99.01	100.00	11.25		10.42	0.87	/B+	Медиа
Разгуляй БО-16	3 000 R	12.00	07.11.12	14.11.12	07.05.14	3.8	21.5	98.35	0.07	531	98.15	98.45	18.17		11.69	0.26		Сельск. хоз.
Разгуляй-5	2 000 R	0.00	24.10.12		23.10.13		15.1											Сельск. хоз.
Райффайзен БО-7	5 000 R	7.50	28.11.12		27.11.13		16.2				99.15	102.00						BBB+/Baa3/BBB
Райффайзен-4	10 000 R	8.75	04.12.12		03.12.13		16.4				100.80	101.00						BBB+/Baa3/BBB
РГС Б-3	2 000 R	9.80	29.08.12	04.03.13	31.08.14	7.4	25.3	100.05		15 220	100.00	100.34	9.82		8.96	0.53	/B2/	Финансы
РГС Б-4	3 000 R	8.75	30.12.12	03.07.13	03.07.15	11.4	35.4	98.51		5 000	98.50	98.85	10.64		8.73	0.84	/B2/	Финансы
Ремпутьмаш-1	2 300 R	8.50	25.10.12		20.10.16		51.0											Машиностр. и пр.
РенКап БО-3																		

Рынок рублевых облигаций

Выпуск	Объем, млн	Купон, %	Дата			Месяцев до		Цена	Изм.	Торговый объем, шт	Котировки		Доходность, %			Дюр, лет	Рейтинг F/M/S	Сектор
			кулона	оферты	погаш	офрт	погаш				покупка	продажа	офрт	погаш	текущ			
КОРПОРАТИВНЫЕ РУБЛЕВЫЕ ОБЛИГАЦИИ																		
РМБ-3	1 100 R	10.50	22.09.12		23.09.13		14.1				100.50					/B3/	Финансы	
РМК-3	3 000 R	10.40	18.12.12	20.12.13	15.12.15	17.0	40.8				95.79	98.49					МГД	
РМК-4	5 000 R	9.00	06.12.12	10.06.14	02.06.16	22.6	46.4				94.55	98.74					МГД	
РосБанк БО-1	5 000 R	8.90	25.12.12		25.06.13		11.1				100.45					BBB+/Baa3/BBB-	Финансы	
РосБанк БО-2	5 000 R	8.00	08.01.13		08.07.13		11.5	99.90	0.20	11 190	99.80	99.90		8.22	7.89	0.88	BBB+/Baa3/BBB-	Финансы
РосБанк БО-3	10 000 R	8.95	16.11.12	20.05.13	16.11.14	9.9	27.8				86.00	101.50					BBB+/Baa3/BBB-	Финансы
РосБанк-А3	5 000 R	6.90	05.11.12		06.11.13		15.5	98.07	(0.29)	160	97.95	98.19		8.63	6.80	1.15	BBB+/Baa3/BBB-	Финансы
РосБанк-А5	5 000 R	7.40	05.11.12		07.11.14		27.6										BBB+/Baa3/BBB-	Финансы
РосВодКан-3	3 000 R	9.00	12.11.12	14.11.13	09.11.15	15.8	39.6	98.78	(0.13)	924	94.02	101.99	10.20		8.80	1.13	BB-/	Потреб. усл.
РосгосСтрах-1	4 000 R		17.01.13		23.07.12		0.0	35.8										
РосгосСтрах-2	5 000 R	10.50	08.11.12	13.11.12	02.11.17	3.7	63.4	100.18	(0.01)	9 806	100.20	100.48	9.82		10.08	0.28		Финансы
РосдорБанк-1	1 050 R	11.50	08.12.12	12.12.12	09.12.13	4.7	16.6				99.10	100.05					/B3/	Финансы
Роснано-1	8 000 R	8.90	26.12.12		20.12.17		65.0	95.15		210	93.01	100.40		10.32	9.18	3.95	//BB+	Финансы
Роснано-2	10 000 R	8.90	26.12.12		20.12.17		65.0				93.00	100.00					//BB+	Финансы
Роснано-3	15 000 R	8.90	26.12.12		20.12.17		65.0	98.48		3 000	94.10			9.46	8.87	4.01	//BB+	Финансы
Роснано-4	10 000 R	8.60	17.10.12		10.04.19		80.6					101.00					//BB+	Финансы
Роснано-5	10 000 R	8.60	17.10.12		10.04.19		80.6					101.00					BB-/Baa3/BB-	МГД
РосТелеком-01	2 000 R	6.60	09.08.12		08.08.13		12.6										BBB-/BB+	Телеком
РосТелеком-04	2 000 R	6.50	03.10.12		03.04.13		8.4				91.46	100.55					BBB-/BB+	Телеком
РосТелеком-08	1 800 R	6.65	04.09.12		03.09.13		13.4				95.01						BBB-/BB+	Телеком
РосТелеком-10	2 250 R	9.17	21.08.12		21.05.13		10.0				100.02	100.48					BBB-/BB+	Телеком
РосТелеком-11	3 000 R	11.70	01.08.12	01.08.12 C	24.07.19	0.3	84.1	100.43	(0.05)	4 388	100.34	100.39		12.10	9.46	3.86	BBB-/BB+	Телеком
РосТелеком-13	2 000 R	6.50	17.10.12		17.10.12		2.9										BBB-/BB+	Телеком
РСГ-1	3 000 R	10.75	19.09.12	25.12.12	18.06.14	5.1	22.9	99.94	0.04	102	99.60	99.95	11.17		10.31	0.37		Строительство
РСХБ БО-1	5 000 R	7.20	29.08.12	31.08.12	28.08.13	1.3	13.2										BBB/Baa1/	Финансы
РСХБ БО-2	5 000 R	8.20	07.08.12	08.08.13	03.02.15	12.6	30.4	100.60	0.45	40 000			7.68		6.99	0.92	BBB/Baa1/	Финансы
РСХБ БО-3	5 000 R	8.20	09.08.12	12.08.13	05.02.15	12.7	30.5				100.04	100.25					BBB/Baa1/	Финансы
РСХБ БО-5	10 000 R	7.20	29.08.12	30.08.12	28.08.13	1.3	13.2	100.05	(0.02)	115 940			6.38		6.65	0.10	BBB/Baa1/	Финансы
РСХБ БО-6	10 000 R	8.20	30.10.12		29.10.13		15.3	100.09	(0.04)	90 070	100.00	100.14		8.23	7.89	1.13	BBB/Baa1/	Финансы
РСХБ-03	10 000 R	9.25	16.08.12	17.02.14	09.02.17	18.9	54.7				100.70	101.70					BBB/Baa1/	Финансы
РСХБ-04	10 000 R	7.50	03.10.12		27.09.17		62.2										BBB/Baa1/	Финансы
РСХБ-05	10 000 R	8.75	04.12.12	04.12.13	27.11.18	16.4	76.2	100.69	(0.01)	60 779	99.75	100.75	8.32		8.47	1.21	BBB/Baa1/	Финансы
РСХБ-06	5 000 R	7.80	17.08.12	19.08.14	09.02.18	24.9	66.7				86.00	100.00					BBB/Baa1/	Финансы
РСХБ-07	5 000 R	6.85	11.12.12	12.06.13	05.06.18	10.7	70.5	99.01	(0.18)	33 377	99.00	99.30	8.12		6.77	0.81	BBB/Baa1/	Финансы
РСХБ-08	5 000 R	10.10	22.11.12	26.11.12	14.11.19	4.2	87.8	100.95	0.01	1 100	100.78	100.95	7.15		9.69	0.32	BBB/Baa1/	Финансы
РСХБ-09	5 000 R	10.10	22.11.12	26.11.12	14.11.19	4.2	87.8	100.99	0.13	35 000		101.50	7.02		9.68	0.32	BBB/Baa1/	Финансы
РСХБ-10	5 000 R	9.00	08.08.12	08.02.13	29.01.20	6.6	90.3										BBB/Baa1/	Финансы
РСХБ-11	5 000 R	9.00	09.08.12	11.02.13	30.01.20	6.7	90.3	100.70		52 001	100.65	101.20	7.72		7.73	0.49	BBB/Baa1/	Финансы
РСХБ-12	5 000 R	7.70	10.01.13	13.07.15	01.07.21	35.7	107.4	97.20		50 000		98.00	8.97		7.81	2.48	BBB/Baa1/	Финансы
РСХБ-13	5 000 R	7.70	11.01.13	14.07.15	02.07.21	35.7	107.4	97.20		50 000			8.97		7.82	2.48	BBB/Baa1/	Финансы
РСХБ-14	10 000 R	7.70	08.01.13	08.07.15	29.06.21	35.5	107.3				96.05	98.00					BBB/Baa1/	Финансы
РСХБ-15	10 000 R	8.75	06.11.12	07.11.13	26.10.21	15.6	111.2	100.36	(0.53)	292 600	100.70	100.95	8.57		8.41	1.14	BBB/Baa1/	Финансы
РСХБ-16	10 000 R	8.55	15.10.12	15.04.15	04.04.22	32.8	116.5	99.84	(0.08)	250 501	99.78	100.09	8.77		8.18	2.24	BBB/Baa1/	Финансы
РТК Лизинг БО-1	825 R	11.50	07.08.12	14.08.12	06.08.13	0.8	12.5				99.09	100.15						Финансы
РТК-3	5 000 R	11.00	19.01.15	25.01.15	04.01.27	30.1	173.6											Финансы
РусСтанд БО-1	5 000 R	11.00	09.11.12	16.11.12	07.11.14	3.8	27.6	100.77	(0.00)	216	100.40	100.90	8.28		10.50	0.28	B+/Baa3/B+	Финансы
РусСтанд БО-2	5 000 R	9.00	25.09.12	02.04.13	24.03.15	8.4	32.1	100.15	0.12	1	99.30	100.15	8.85		8.47	0.61	B+/Baa3/B+	Финансы
РусСтанд БО-6	5 000 R	9.40	03.11.12	11.11.13	03.05.15	15.7	33.4				99.55	100.00					B+/Baa3/B+	Финансы
РУСАЛ Братск-7	15 000 R	8.30	30.08.12	03.03.14	22.02.18	19.4	67.1	93.12	(0.38)	4 760	93.15	93.40	13.57		8.19	1.31		МГД
РУСАЛ Братск-8	15 000 R	8.50	15.10.12	15.04.15	05.04.21	32.8	104.5				88.12	89.00						МГД
РусГидро-01	10 000 R	8.00	22.10.12	22.04.16	12.04.21	45.0	104.7					98.75					BB+/отзван/BB+	Электроэнерг.
РусГидро-02	10 000 R	8.00	22.10.12	22.04.16	12.04.21	45.0	104.7					99.39					BB+/отзван/BB+	Электроэнерг.
РусМоре БО-01	1 000 R	12.50	25.12.12	28.06.13	23.06.15	11.2	35.0	100.60	0.49	200	100.10	100.60	12.04		12.16	0.81		Потреб. тов.
РусфинБ БО-01	4 000 R	7.15	04.01.13	09.07.13	04.07.14	11.6	23.4	98.51		150 000	98.30	98.70	8.95		7.15	0.86	BBB+/Ba1/отзван	Финансы
РусфинБ БО-2	4 000 R	8.75	06.09.12	10.09.13	06.03.15	13.6	31.5	99.90	0.54	300 002	86.01	99.99	8.97		8.12	0.98	BBB+/Ba1/отзван	Финансы
РусфинБ-08	2 000 R	7.70	17.09.12	24.09.12	14.09.15	2.1	37.8				99.90	99.98					BBB+/Ba1/отзван	Финансы
РусфинБ-09	2 000 R	7.70	18.09.12	25.09.12	15.09.15	2.1	37.8	98.78		84 000	99.90	100.00	15.59		7.34	0.14	BBB+/Ba1/отзван	Финансы
РусфинБ-10	2 000 R	7.90	13.11.12	19.11.13	10.11.15	15.9	39.6					101.00					BBB+/Ba1/отзван	Финансы
РусфинБ-11	2 000 R	7.90	14.11.12	20.11.13	11.11.15	16.0	39.7	97.70		30 000			9.99		7.83	1.15	BBB+/Ba1/отзван	Финансы
Сахатрнфг-2	2 500 R	12.20	27.07.12		26.07.13		12.1	99.85	(0.15)	1 220	99.70	100.00		12.66	8.24	0.83		Нефть и газ
СвязьБ-3	5 000 R	8.50	20.12.12	24.12.12	09.12.21	5.1	112.7										BB/B1/BB	Финансы
СвязьБ-4	5 000 R	8.75	24.10.12		13.04.22		116.8					100.19					BB/B1/BB	Финансы
СвязьБ-5	5 000 R	9.50	18.10.12	20.04.15	07.04.22	32.9	116.6										BB/B1/BB	Финансы
Северсталь БО-1	15 000 R	7.50	18.09.12															

Рынок рублевых облигаций

Выпуск	Объем, млн	Купон, %	Дата			Месяцев до		Цена	Изм.	Торговый объем, шт	Котировки		Доходность, %			Дюр, лет	Рейтинг F/M/S	Сектор
			купона	оферты	погаш	офрт	погаш				покупка	продажа	офрт	погаш	текущ			
КОРПОРАТИВНЫЕ РУБЛЕВЫЕ ОБЛИГАЦИИ																		
Ситроникс БО-2	3 000 R	10.75	08.10.12	15.10.12	07.10.13	2,8	14,5	99.99	0.01	1 515	99.85	100.10	10.63		10.17	0.20	B-/B3/	Технологии
СКБ Б БО-3	3 000 R	9.50	27.11.12	31.05.13	26.11.13	10,3	16,2				99.40	99.85					B/B1/	Финансы
СКБ Б БО-4	2 000 R	10.75	05.12.12	10.12.12	05.06.13	4,6	10,5				100.60	101.20					B/B1/	Финансы
СКБ Б БО-5	2 000 R	8.25	11.10.12	16.10.12	10.04.14	2,8	20,6				99.80	100.20					B/B1/	Финансы
СКБ Б БО-6	2 000 R	8.50	08.01.13	12.07.13	08.07.14	11,7	23,5				98.40	98.59					B/B1/	Финансы
СМП Банк-1	3 000 R	10.25	27.11.12	30.11.12	23.05.17	4,3	58,1	100.14	0.05	96 301	100.12	100.20	9.83		9.93	0.32	/B3/	Финансы
Соллерс БО-2	2 000 R	9.25	31.10.12		01.05.13		9,3				99.75	99.88						Машиностр. и пр.
Соллерс-2	3 000 R	12.50	16.01.13		17.07.13		11,8	102.62	0.05	5 660	102.60	102.66		9.82	12.03	0.88		Машиностр. и пр.
СПКазань-3	1 000 R	14.00	08.11.12		08.05.14		21,5				100.00							Потреб. усл.
СтрКред БО-1	1 000 R	9.90	28.07.12	28.07.12	28.07.14	0,2	24,2										/B3/	Финансы
СтрКред БО-2	1 000 R	9.90	28.07.12	28.07.12	28.07.14	0,2	24,2										/B3/	Финансы
СтрТрансГаз-3	5 000 R	8.50	11.10.12		11.04.13		8,6				99.00	99.62						Строительство
СУ155-4	1 000 R	12.75	19.11.12	26.11.12	18.05.15	4,2	33,9	99.80	0.00	120 014	99.76	99.80	13.45		12.30	0.29		Строительство
СудострБ БО-01	2 000 R	11.00	03.09.12	06.03.13	03.03.14	7,5	19,4	99.25	0.00	55 050	99.01		12.51		10.16	0.53	/B3/	Финансы
СудострБ-3	1 500 R	10.00	03.09.12		03.09.12		1,4				99.80						/B3/	Финансы
СудострБ-4	1 500 R	11.00	09.10.12		08.10.13		14,6	99.25		115	98.70	101.50		11.93	10.48	1.02	/B3/	Финансы
СУЭК Финанс-1	10 000 R	9.35	04.01.13	10.07.13	26.06.20	11,6	95,2	100.48	(0.24)	118	98.26	100.85	8.94		9.16	0.86	/B3/	МГД
Татнефть БО-1	5 000 R	7.25	21.09.12		20.09.13		14,0	98.58	(0.02)	154	98.51			8.68	6.95	1.03	BB+/Ba1/отзван	Нефть и газ
Таттелеком-2	1 500 R	8.25	01.11.12		01.11.12		3,4				98.01	100.60					BB-/	Телеком
Татфонд БО-1	2 000 R	10.75	27.12.12		26.12.13		17,2				98.00	99.99					/B3/	Финансы
Татфонд БО-2	2 000 R	8.75	18.10.12	25.10.12	17.04.14	3,1	20,8	99.85		12	99.76	100.00	9.28		8.38	0.23	/B3/	Финансы
Татфонд БО-3	2 000 R	12.25	29.11.12	05.12.12	27.11.14	4,5	28,2				100.90	101.10					/B3/	Финансы
Татфонд БО-4	3 000 R	11.25	21.08.12	26.02.13	17.02.15	7,2	30,9	100.03	0.09	15 950	99.95	100.10	11.35		10.05	0.50	/B3/	Финансы
Татфонд БО-5	2 000 R	11.00	09.10.12	15.04.13	07.04.15	8,8	32,5	99.99	0.59	3 064	99.46	100.00	11.17		10.41	0.62	/B3/	Финансы
Татфонд БО-6	2 000 R	10.25	28.08.12		26.02.13		7,2	99.90		110	99.30	100.10		10.55	9.33	0.53	/B3/	Финансы
Татфонд БО-7	1 000 R	10.00	14.12.12		14.12.12		4,8				100.00	100.90					/B3/	Финансы
ТВЗ БО-1	2 000 R	6.50	12.12.12		12.06.13		10,7											Машиностр. и пр.
ТГК1-1	4 000 R	7.60	11.09.12		11.03.14		19,6	99.00		1 193		100.00		8.40	7.19	1.41		Электроэнерг.
ТГК1-2	5 000 R	6.70	01.01.13	09.07.13	01.07.14	11,6	23,3				98.40	98.80						Электроэнерг.
ТГК1-3	2 000 R	7.60	25.12.12		14.12.21		112,8	100.00		90 000	100.00				7.46			Электроэнерг.
ТГК1-4	2 000 R	7.60	27.08.12		14.02.22		114,9											Электроэнерг.
ТГК2 БО-1	5 000 R	9.00	18.09.12		17.09.13		13,9	87.95	0.36	3 459	87.92	87.95		22.25	9.56	0.89	ССС//	Электроэнерг.
ТГК5-1	5 000 R	8.75	12.10.12	18.10.13	06.10.17	14,9	62,5				98.00	98.75						Электроэнерг.
ТГК6-1	5 000 R	8.30	30.08.12	02.09.13	24.08.17	13,4	61,1	97.92	(0.01)	41 500	97.60	98.50	10.53		7.80	0.95		Электроэнерг.
ТГК9-1	7 000 R	8.10	13.08.12	15.08.13	07.08.17	12,8	60,6	98.36	0.09	3 002	97.55	98.40	9.94		7.29	0.91		Электроэнерг.
Теле2 СПб-1	5 000 R	8.40	21.12.12	22.06.16	11.06.21	47,0	106,7				90.00	108.00						Телеком
Теле2 СПб-2	5 000 R	8.40	21.12.12	22.06.16	11.06.21	47,0	106,7				90.12	108.00						Телеком
Теле2 СПб-3	3 000 R	8.40	21.12.12	22.06.16	11.06.21	47,0	106,7				90.00	108.00						Телеком
Теле2 СПб-4	3 000 R	8.90	13.08.12	13.02.14	31.01.22	18,8	114,4	101.30		100	96.00	101.50	8.12		7.76	1.33		Телеком
Теле2 СПб-5	4 000 R	8.90	13.08.12	13.02.14	31.01.22	18,8	114,4				96.00	101.70						Телеком
Теле2-СПб-7	6 000 R	9.10	16.10.12	17.04.15	05.04.22	32,8	116,5	99.11	(0.61)	17 718	99.11	99.75	9.67		8.76	2.21		Телеком
ТехНиколь БО-1	1 500 R	13.50	12.09.12		11.09.13		13,7				90.00							Строительство
ТехНиколь БО-2	2 500 R	13.00	20.09.12	24.09.12	19.09.13	2,1	13,9											Строительство
ТК Финанс БО-1	500 R	10.50	26.12.12		25.06.14		23,1											Транспорт
ТК Финанс БО-2	500 R	10.50	26.12.12		25.06.14		23,1											Транспорт
ТКБ-2	1 800 R	8.15	18.09.12	24.09.12	15.03.16	2,1	43,8				99.80						/B1/	Финансы
ТКС Б БО-1	1 600 R	14.22	21.09.12		20.09.13		14,0	100.65	(0.04)	224	100.02	100.50		13.93	13.07	0.94	B/B2/	Финансы
ТКС Б БО-2	1 500 R	16.50	27.11.12		26.11.13		16,2	103.56	0.22	42 134	103.11	103.49		13.87	15.33	1.09	B/B2/	Финансы
ТКС Б БО-3	1 500 R	14.00	21.08.12	22.08.12	18.02.14	1,0	18,9				100.24	100.28					B/B2/	Финансы
ТКС Б БО-4	1 500 R	13.25	18.10.12	22.04.13	16.04.15	9,0	32,8	100.02	(0.12)	1 181	100.02	100.10	13.47		12.53	0.63	B/B2/	Финансы
ТКС Б БО-6	2 000 R	13.90	15.01.13	18.07.13	14.07.15	11,9	35,7	100.03	0.01	65 349	100.03	100.05	14.25		13.71	0.84	B/B2/	Финансы
ТКС Б-2	1 400 R	20.00	27.07.12		28.07.13		12,2	106.11	(0.02)	3 086	106.00	106.20		13.72	12.33	0.79	B/B2/	Финансы
ТМК БО-1	5 000 R	8.85	23.10.12		22.10.13		15,0				98.06	99.50					/B1/B+	МГД
ТрансАэро БО-1	2 500 R	12.50	04.09.12	05.09.13	03.03.15	13,5	31,4	99.87	0.00	477	99.80	99.84	12.92		11.43	0.92		Транспорт
ТрансАэро-1	3 000 R	12.50	24.10.12		23.10.13		15,1	100.00	0.01	186	100.00	100.15		12.78	11.88	1.04		Транспорт
ТрансКонт-1	3 000 R	9.50	28.08.12		26.02.13		7,2	101.03	(0.02)	1 736	101.10	101.15		7.76	8.60	0.54	BB+/Ba3/	Транспорт
ТрансКонт-2	3 000 R	8.80	06.12.12		04.06.15		34,4										BB+/Ba3/	Транспорт
ТрансКредБ БО-1	5 000 R	7.80	17.11.12		17.11.13		15,9				98.50	99.95					/Ba3/BBB-	Финансы
ТрансКредБ-5	3 000 R	7.90	11.08.12		12.08.13		12,7				99.60	99.95					/Ba3/BBB-	Финансы
ТрансКредБ-6	4 000 R	8.25	18.10.12		17.04.14		20,8				98.02	99.99					/Ba3/BBB-	Финансы
ТрансКредФ-2	1 500 R	12.00	01.11.12		01.11.12		3,4											Финансы
ТрансМашХ БО-1	3 000 R	6.50	26.07.12		23.01.14		18,1	94.60		950	94.55	94.65		10.70	4.43	1.28		Машиностр. и пр.
Транснефть-1	35 000 R	9.75	20.05.13	20.05.15	13.05.19	33,9	81,7										/Ba1/BBB	Нефть и газ
Транснефть-2	35 000 R	9.75	09.10.12	08.10.15	01.10.19	38,6	86,4										/Ba1/BBB	Нефть и газ
Транснефть-3	65 000 R	10.15	26.09.12	26.09.15	18.09.19	38,2	85,9	108.04	(0.07)	726	100.80	108						

Рынок рублевых облигаций

Выпуск	Объем, млн	Купон, %	Дата			Месяцев до		Цена	Изм.	Торговый объем, шт	Котировки		Доходность, %			Дюр, лет	Рейтинг F/M/S	Сектор
			купона	оферты	погаш	офрт	погаш				покупка	продажа	офрт	погаш	текущ			
КОРПОРАТИВНЫЕ РУБЛЕВЫЕ ОБЛИГАЦИИ																		
УралВагон3-1	3 000 R	9.25	13.12.12	16.12.12	07.12.17	4.8	64.6				100.00						Машиностр. и пр.	
УралВагон3-2	3 000 R	8.95	28.08.12	30.08.13	20.02.18	13.3	67.0			3 000	98.30	98.50	10.62		8.32	0.94	Машиностр. и пр.	
Уралкалий БО-1	50 000 R	8.25	20.08.12		17.02.14		18.9										Хим. пром.	
Уралсиб ЛК БО-1	1 167 R	9.50	31.08.12		28.02.14		19.3				99.90	100.10					Финансы	
Уралсиб ЛК БО-2	2 000 R	11.50	15.10.12		12.01.15		29.7				100.65	101.60					Финансы	
Уралсиб ЛК БО-3	1 501 R	9.50	31.07.12		29.10.13		15.3				100.20	100.40					Финансы	
Уралсиб ЛК БО-4	2 000 R	8.50	04.10.12		03.07.14		23.4				98.05	98.25					Финансы	
Уралсиб ЛК БО-5	2 750 R	11.50	09.08.12		05.02.15		30.5	100.31	2 025		100.30	100.90		11.65	10.09	1.05	Финансы	
Уралсиб ЛК БО-6	2 750 R	11.50	14.08.12		10.02.15		30.7				100.00	101.00					Финансы	
Уралсиб ЛК БО-7	2 000 R	11.00	25.07.12		22.04.15		33.0										Финансы	
Уралсиб ЛК БО-9	1 500 R	11.50	21.08.12		17.02.15		30.9	101.50	1 020		101.30	101.80		11.24	10.42	2.01	Финансы	
Уралсиб-4	5 000 R	8.75	14.09.12	19.09.13	10.03.17	13.9	55.6	100.02	0.01	52 800	99.61	100.06	8.86		8.18	1.00	Финансы	
Формат-1	1 000 R	17.00	06.09.12		06.12.12		4.5										Строительство	
Фортум-2	5 000 R	6.50	08.08.12		06.02.13		6.5										Электроэнерг.	
ФСК ЭЭС-06	10 000 R	7.15	25.09.12	27.09.13	15.09.20	14.2	97.9	99.85	(0.05)	49 999	99.55	100.00	7.37		6.79	1.05	Электроэнерг.	
ФСК ЭЭС-07	5 000 R	7.50	26.10.12	26.10.15	16.10.20	39.2	98.9	97.85		30 000	97.50	98.00	8.41		7.38	2.67	Электроэнерг.	
ФСК ЭЭС-08	10 000 R	7.15	25.09.12	27.09.13	15.09.20	14.2	97.9	99.55		151	99.55	100.00	7.65		6.81	1.05	Электроэнерг.	
ФСК ЭЭС-09	5 000 R	7.99	26.10.12	24.10.17	16.10.20	63.1	98.9				97.15	97.88					Электроэнерг.	
ФСК ЭЭС-10	10 000 R	7.75	25.09.12	25.09.15	15.09.20	38.1	97.9				98.45	99.10					Электроэнерг.	
ФСК ЭЭС-11	10 000 R	7.99	26.10.12	24.10.17	16.10.20	63.1	98.9	97.21	0.18	150 000	97.15	97.80	8.83		7.90	3.95	Электроэнерг.	
ФСК ЭЭС-12	10 000 R	8.10	26.10.12	28.04.16	19.04.19	45.2	80.9	99.64	0.19	315 398		99.70	8.36		7.81	3.00	Электроэнерг.	
ФСК ЭЭС-13	10 000 R	8.50	01.01.13		22.06.21		107.1	97.35	(0.15)	507	95.75	97.40		9.13	8.59	5.84	Электроэнерг.	
ФСК ЭЭС-15	10 000 R	8.75	25.10.12	29.10.14	12.10.23	27.3	134.8				100.75	101.85					Электроэнерг.	
ФСК ЭЭС-18	15 000 R	8.50	10.12.12	16.06.14	27.11.23	22.8	136.3	101.50	0.01	294 262	101.25	101.65	7.74		8.18	1.64	Электроэнерг.	
ФСК ЭЭС-19	20 000 R	7.95	17.01.13	19.07.18	06.07.23	71.9	131.5										Электроэнерг.	
ХКФБ БО-1	3 000 R	7.24	24.07.12	26.10.12	22.04.14	3.2	21.0										Финансы	
ХКФБ БО-3	4 000 R	7.90	24.07.12	25.10.13	22.04.14	15.1	21.0										Финансы	
ХКФБ-5	4 000 R	8.50	17.10.12		17.04.13		8.8				99.50	101.00					Финансы	
ХКФБ-6	5 000 R	7.75	11.09.12	14.12.12	10.06.14	4.8	22.6	99.95	0.20	3 000	99.60	99.89	7.99		7.40	0.36	Финансы	
ХКФБ-7	5 000 R	9.75	26.07.12		23.04.15		33.0										Финансы	
ХМ Банк-2	3 000 R	9.25	12.12.12		12.06.13		10.7				99.85	100.55					Финансы	
ЦентриИнв БО-1	1 500 R	8.40	18.12.12	19.12.12	17.06.14	4.9	22.8				99.75	100.10					Финансы	
ЦентриИнв БО-2	1 500 R	9.70	18.10.12	22.04.13	16.04.15	9.0	32.8	100.00	0.01	10 000	99.81	100.14	9.81		9.25	0.66	Финансы	
ЦентриИнв БО-5	1 000 R	8.40	18.12.12	19.12.12	17.06.14	4.9	22.8				99.75	100.10					Финансы	
ЦентриИнв-2	3 000 R	10.40	25.12.12	28.06.13	24.06.14	11.2	23.1	100.44	(0.06)	35 924	100.35	100.60	10.05		10.15	0.82	Финансы	
Черизово БО-3	3 000 R	8.25	09.11.12		08.11.13		15.6				98.90						Потреб. тов.	
ЧТПЗ БО-1	5 000 R	12.50	04.12.12		04.12.12		4.4	101.02	0.07	48	101.00	101.15		9.63	12.00	0.34	МГД	
ЧТПЗ-3	8 000 R	8.00	23.10.12		21.04.15		33.0										МГД	
ЭлемЛиз-2	2 300 R	14.00	06.09.12	11.09.12	04.09.14	1.7	25.4	100.01	0.00	3 412	100.00	102.00	13.88		13.19	0.12	Финансы	
Энел БО-15	4 000 R	8.50	18.12.12		18.06.13		10.9	100.50		3 000	100.50	100.65		8.01	8.28	0.83	Электроэнерг.	
Энел БО-18	5 000 R	7.10	26.12.12		25.06.14		23.1				95.50	100.00					Электроэнерг.	
ЭПЛ Даймонд НПК-1	600 R	8.00	04.04.13		03.04.14		20.4										Потреб. тов.	
Юникредит БО-1	5 000 R	9.00	12.12.12	16.12.13	10.12.14	16.8	28.6										Финансы	
Юникредит БО-2	5 000 R	8.50	31.08.12	04.09.13	27.02.15	13.4	31.2	99.95	(0.03)	39 249	99.71	100.00	8.67		7.84	0.97	Финансы	
Юникредит БО-3	5 000 R	8.50	05.09.12	09.09.13	04.03.15	13.6	31.4	99.94	(0.01)	195 250	99.61	99.96	8.68		7.89	0.98	Финансы	
Юникредит-1ИП	5 000 R	8.20	12.09.12		07.09.16		49.6					98.00					Финансы	
Юникредит-4	10 000 R	7.00	13.11.12	16.11.12	10.11.15	3.8	39.6				99.20						Финансы	
Юникредит-5	5 000 R	7.50	04.09.12	06.09.13	01.09.15	13.5	37.3	98.59	0.04	51 000	92.00		8.99		7.07	0.98	Финансы	
ЮТЭйрФ БО-1	1 500 R	12.50	25.09.12		26.03.13		8.1	101.90	0.00	60 000	95.50	102.24		9.82	11.80	0.60	Транспорт	
ЮТЭйрФ БО-16	1 000 R	8.71	28.08.12	03.06.13	26.05.15	10.4	34.1	100.40	0.20	250 000			8.41		8.13	0.76	Транспорт	
ЮТЭйрФ БО-2	1 500 R	12.50	25.09.12		26.03.13		8.1				100.50						Транспорт	
ЮТЭйрФ БО-3	1 500 R	9.45	20.09.12		19.12.13		16.9										Транспорт	
ЮТЭйрФ БО-4	1 500 R	9.00	26.09.12		26.03.14		20.1				96.50	98.50					Транспорт	
ЮТЭйрФ БО-5	1 500 R	9.00	26.09.12		26.03.14		20.1				97.50	100.00					Транспорт	
ЮТЭйрФ БО-6	1 500 R	10.00	25.07.12	30.04.13	22.04.15	9.3	33.0										Транспорт	
ЮТЭйрФ БО-7	1 500 R	10.00	25.07.12	30.04.13	22.04.15	9.3	33.0										Транспорт	
ЮТЭйрФ БО-8	1 500 R	10.00	28.08.12	02.12.13	26.05.15	16.4	34.1	100.00		163 500			10.33		9.35	1.15	Транспорт	
ЮТЭйр-Ф-5	1 500 R	9.50	26.07.12		21.07.16		48.0										Транспорт	
ЯкЭнерго БО-1	3 000 R	8.25	04.09.12		03.09.13		13.4				99.80	101.00					Электроэнерг.	

Рынок рублевых облигаций

Выпуск	Объем, млн	Купон, %	Дата			Месяцев до		Цена	Изм.	Торговый объем, шт	Котировки		Доходность, %			Дюр, лет	Рейтинг F/M/S	Сектор
			купона	оферты	погаш	офрт	погаш				покупка	продажа	офрт	погаш	текуц			
ГОСУДАРСТВЕННЫЕ И МУНИЦИПАЛЬНЫЕ ОБЛИГАЦИИ																		
Беларусь-1	7 000 R	8.70	20.09.12		20.12.12	5.0	99.26	0.03	230	99.10	99.49		10.81	8.42	0.37	/B3/B-	Гос.	
ВолгОбл-09	1 400 R	7.75	05.12.12		04.06.14	22.4				97.00	100.50					BB-/отзван	Муниц.	
ВолгОбл-10	3 000 R	7.75	07.11.12		04.05.16	45.4				96.25	97.20					BB-/отзван	Муниц.	
ВолгОбл-11	5 000 R	8.99	03.08.12		28.05.17	58.2	99.30	(0.13)	4 700	98.50	100.00		9.50	7.61	2.20	BB-/отзван	Муниц.	
Волгоград-4	715 R	17.50	07.08.12		07.11.12	3.6	103.05	0.00	1	103.00	103.03		7.02	14.59	0.27	/Ba3/	Муниц.	
Волгоград-5	1 000 R	9.50	20.09.12		17.12.15	40.9										/Ba3/	Муниц.	
ВологОбл-1	2 510 R	10.65	19.09.12		14.12.16	52.8	103.69	0.14	8 825	103.56	103.70		9.46	9.84	2.28	отзван/Ba2/B+	Муниц.	
ИркОбл-31006	532 R	9.15	14.08.12		22.11.12	4.0				100.06	100.60					/BB	Муниц.	
Казань-7	1 700 R	8.75	19.09.12		17.12.14	28.9				99.50	102.20					B+//	Муниц.	
Казань-8	2 000 R	8.00	26.09.12		21.12.16	53.0										B+//	Муниц.	
КалужОбл-3	700 R	8.85	30.08.12		29.11.12	4.3					100.65					BB-/отзван	Муниц.	
КалужОбл-4	300 R	9.91	26.09.12		26.06.13	11.1										BB-/отзван	Муниц.	
КалужОбл-5	2 500 R	8.20	23.08.12		19.05.16	45.9				99.26	100.00					BB-/отзван	Муниц.	
Карелия-13	1 740 R	9.71	20.09.12		18.06.15	34.9					102.80					BB-/	Муниц.	
Карелия-14	1 000 R	9.99	30.11.12		30.11.16	52.3				101.01	103.50					BB-/	Муниц.	
Коми-07	1 000 R	8.00	23.11.12		22.11.13	16.0				99.70	100.85					BB/Ba2/	Муниц.	
Коми-08	1 000 R	7.00	03.09.12		03.12.15	40.4										BB/Ba2/	Муниц.	
Коми-09	2 100 R	7.50	18.10.12		18.10.14	26.9				97.00	100.00					BB/Ba2/	Муниц.	
Коми-10	2 100 R	9.50	15.12.12		15.12.16	52.8				100.00						BB/Ba2/	Муниц.	
КострОбл-4	4 000 R	9.50	23.08.12		17.11.16	51.9				100.40	100.80					B+//	Муниц.	
Краснодар-1	1 100 R	8.50	02.01.13		03.07.13	11.4					100.80					/Ba2/	Муниц.	
КраснодКр-2	750 R	6.00	14.12.12		14.12.12	4.8	99.27		1 500	99.27	100.00		7.92	5.93	0.37	BB+Ba1/BB	Муниц.	
КраснодКр-3	4 000 R	8.30	25.09.12		27.09.14	26.2				99.80	100.50					BB+Ba1/BB	Муниц.	
КраснЯрКр-4	4 080 R	10.39	09.08.12		08.11.12	3.6	100.78	(0.17)	450 702	100.85	101.30		7.80	9.09	0.28	BB+Ba2/BB+	Муниц.	
КраснЯрКр-5	9 000 R	9.50	04.12.12		29.11.16	52.3					102.50					BB+Ba2/BB+	Муниц.	
ЛенОбл-3	1 300 R	12.00	07.12.12		05.12.14	28.5				105.22	108.00					BB/BB	Муниц.	
ЛипецОбл-6	375 R	8.98	05.12.12		05.06.13	10.5					120.00					отзван/BB	Муниц.	
ЛипецОбл-7	2 500 R	9.00	30.11.12		31.05.17	58.3	100.00		1 390 000	100.01	100.15		9.17	8.76	2.28	отзван/BB	Муниц.	
Москва-39	10 000 R	8.00	21.07.12		21.07.14	24.0										BBB/Baa1/BBB	Муниц.	
Москва-44	20 000 R	7.00	24.12.12		24.06.15	35.1				97.31	98.60					BBB/Baa1/BBB	Муниц.	
Москва-48	30 000 R	7.00	11.12.12		11.06.22	118.7	89.47	0.31	47	89.13	89.55		8.32	7.65	6.57	BBB/Baa1/BBB	Муниц.	
Москва-49	25 000 R	7.00	14.12.12		14.06.17	58.8				96.90	97.10					BBB/Baa1/BBB	Муниц.	
Москва-53	15 000 R	7.00	01.09.12		01.09.13	13.3										BBB/Baa1/BBB	Муниц.	
Москва-54	15 000 R	7.00	05.09.12		05.09.12	1.5	100.15	(0.05)	20	99.81	100.20		5.51	6.52	0.12	BBB/Baa1/BBB	Муниц.	
Москва-56	20 000 R	7.00	22.09.12		22.09.16	50.1				95.01	97.99					BBB/Baa1/BBB	Муниц.	
Москва-61	30 000 R	15.00	03.09.12		03.06.13	10.4				107.12	108.00					BBB/Baa1/BBB	Муниц.	
Москва-62	35 000 R	13.00	08.09.12		08.06.14	22.6				109.00	109.94					BBB/Baa1/BBB	Муниц.	
Москва-63	20 000 R	15.00	10.09.12		10.12.13	16.6				110.25	111.34					BBB/Baa1/BBB	Муниц.	
Москва-64	40 000 R	13.00	16.11.12		16.11.15	39.8				111.00	113.90					BBB/Baa1/BBB	Муниц.	
Москва-66	30 000 R	8.76	23.08.12		23.11.18	76.1				100.00	103.50					BBB/Baa1/BBB	Муниц.	
МосОбл-7	16 000 R	8.00	17.10.12		16.04.14	20.8	99.25	(0.15)	15 353	99.00	99.90		8.61	7.72	1.50	/Ba3/отзван	Муниц.	
МосОбл-8	4 750 R	9.00	11.12.12		11.06.13	10.7				100.90	101.25					/Ba3/отзван	Муниц.	
НижегорОбл-4	810 R	7.75	17.11.12		17.11.12	3.9				97.51	100.40					BB-/	Муниц.	
НижегорОбл-5	1 200 R	12.75	02.12.12		02.12.12	4.4	101.90	0.35	145 959	101.55	102.09		7.31	12.09	0.34	BB-/	Муниц.	
НижегорОбл-6	5 000 R	8.50	04.10.12		07.10.15	38.5	99.74		409 735	99.65	100.00		8.50	8.09	1.83	BB-/	Муниц.	
НижегорОбл-7	8 000 R	9.95	15.11.12		16.11.16	51.9	102.99	0.00	5 022	102.85	103.00		8.74	9.33	2.26	BB-/	Муниц.	
ОФЗ-25065	46 000 R	12.00	26.09.12		27.03.13	8.2				103.00	104.50					BBB/Baa1/BBB	Гос.	
ОФЗ-25067	45 000 R	11.30	17.10.12		17.10.12	2.9	101.39	0.02	58 951	101.18	101.45		5.38	10.88	0.23	BBB/Baa1/BBB	Гос.	
ОФЗ-25068	45 000 R	12.00	22.08.12		20.08.14	25.0	110.00	(0.10)	28 500	109.50	110.00		6.85	9.81	1.72	BBB/Baa1/BBB	Гос.	
ОФЗ-25069	45 000 R	10.80	19.09.12		19.09.12	1.9	100.91	0.02	199 710	100.79	100.90		4.86	9.99	0.16	BBB/Baa1/BBB	Гос.	
ОФЗ-25071	80 000 R	8.10	28.11.12		26.11.14	28.2	102.05	(0.59)	483 438	101.50	102.70		7.24	7.73	2.02	BBB/Baa1/BBB	Гос.	
ОФЗ-25072	150 000 R	7.15	25.07.12		23.01.13	6.1	100.62	0.01	369 670		100.63		5.90	4.12	0.47	BBB/Baa1/BBB	Гос.	
ОФЗ-25073	150 000 R	6.85	01.08.12		01.08.12	0.3	100.02	(0.00)	1 049 129	100.01	100.05		5.21	5.53	0.03	BBB/Baa1/BBB	Гос.	
ОФЗ-25075	150 000 R	6.88	16.01.13		15.07.15	35.8	99.90	0.20	100 002	99.20	99.50		7.02	6.81	2.57	BBB/Baa1/BBB	Гос.	
ОФЗ-25076	150 000 R	7.10	13.09.12		13.03.14	19.7	100.65	(0.16)	1 522 238	100.60	100.80		6.76	6.63	1.45	BBB/Baa1/BBB	Гос.	
ОФЗ-25077	150 000 R	7.35	25.07.12		20.01.16	42.0	100.48	(0.06)	46 500	100.45	100.50		7.31	4.24	2.84	BBB/Baa1/BBB	Гос.	
ОФЗ-25078	100 000 R	6.70	08.08.12		06.02.13	6.5	100.39	0.01	762 050	100.35	100.45		5.98	5.80	0.50	BBB/Baa1/BBB	Гос.	
ОФЗ-25079	150 000 R	7.00	05.12.12		03.06.15	34.4	99.72	(0.25)	1 288 632	99.50	99.80		7.22	6.86	2.45	BBB/Baa1/BBB	Гос.	
ОФЗ-25080	35 000 R	7.40	24.10.12		19.04.17	56.9	99.45	(0.39)	1 576 825	99.10	99.50		7.67	7.16	3.73	BBB/Baa1/BBB	Гос.	
ОФЗ-26200	50 000 R	6.10	17.10.12		17.07.13	11.8	99.89	(0.01)	10 000	99.65	99.89		6.32	5.97	0.91	BBB/Baa1/BBB	Гос.	
ОФЗ-26201	47 000 R	6.55	17.10.12		16.10.13	14.8				100.11						BBB/Baa1/BBB	Гос.	
ОФЗ-26202	40 000 R	11.20	19.09.12		17.12.14	28.9	109.57	(0.43)	330 003	109.00	109.65		7.01	9.80	2.00	BBB/Baa1/BBB	Гос.	
ОФЗ-26203	150 000 R	6.90	08.08.12		03.08.16	48.4	98.68	(0.20)	1 266 121	96.30	98.65		7.40	6.06	3.24	BBB/Baa1/BBB	Гос.	
ОФЗ-26204	120 000 R	7.50	20.09.12		15.03.18	67.8	99.57	(0.31)	1 905 035	99.00	99.60		7.73	7.11	4.27	BBB/Baa1/BBB	Гос.	
ОФЗ-26205	150 000 R	7.60	24.10.12		14.04.21	104.8	99.36	(0.28)	5 734 288	98.70	99.35		7.84	7.35	5.95	BBB/Baa1/BBB	Гос.	
ОФЗ-26206	150 000 R	7.40	19.12.12		14.06.17	58.8	99.64	(0.27)	1 205 970	98.00	99.60		7.62	7.28	3.88	BBB/Baa1/BBB	Гос.	
ОФЗ-26207	150 000 R	8.15	22.08.12		03.02.27	174.5	100.04	(0.23)	2 773 411	99.60	99.90		8.31	7.40	7.85	BBB/Baa1/BBB		

Рынок рублевых облигаций

Выпуск	Объем, млн	Купон, %	Дата			Месяцев до		Цена	Изм.	Торговый объем, шт	Котировки		Доходность, %			Дюр, лет	Рейтинг F/M/S	Сектор
			кулона	оферты	погаш	офрт	погаш				покупка	продажа	офрт	погаш	текущ			
ГОСУДАРСТВЕННЫЕ И МУНИЦИПАЛЬНЫЕ ОБЛИГАЦИИ																		
ТомскОбл-5	700 R	7.00	17.12.12		17.12.12	4.9										//BB-	Муниц.	
ТомскОбл-7	1 000 R	12.00	27.08.12		27.11.13	16.2				102.00	103.35					//BB-	Муниц.	
Удмуртия-4	2 000 R	8.60	25.11.12		25.11.15	40.1										BB+/Ba1/	Муниц.	
Удмуртия-5	2 000 R	10.15	29.11.12		24.11.16	52.1				103.15	110.00					BB+/Ba1/	Муниц.	
Уфа-1	750 R	9.00	25.12.12		24.12.13	17.1					101.50					//BB-	Муниц.	
Хакасия-1	1 200 R	8.20	22.08.12		25.08.13	13.1				99.90	100.65					BB-/	Муниц.	
ХМАО-7	2 000 R	10.40	20.12.12		20.12.12	5.0				101.30	102.30					/Baa3/BBB	Муниц.	
ХМАО-8	2 000 R	10.80	20.12.12		19.12.13	16.9				104.30	105.27					/Baa3/BBB	Муниц.	
Чувашия-7	800 R	8.91	04.09.12		04.06.13	10.4				100.20	101.20					/Ba2/	Муниц.	
Чувашия-8	1 000 R	7.75	13.09.12		15.06.14	22.8										/Ba2/	Муниц.	
Чувашия-9	1 500 R	9.25	17.10.12		19.07.15	35.9				100.75	101.15					/Ba2/	Муниц.	
Якутия-1	1 000 R	7.95	11.10.12		11.04.13	8.6	100.25	0.01	50 000	100.00	100.45					BB+/отзван/BB	Муниц.	
Якутия-10	2 500 R	8.77	16.08.12		17.05.17	57.9	100.16	(0.44)	100 000	100.15	100.65		7.51	7.72	0.44	BB+/отзван/BB	Муниц.	
Якутия-2	1 750 R	7.80	18.10.12		17.04.14	20.8				99.36	100.68					BB+/отзван/BB	Муниц.	
Якутия-3	2 500 R	7.95	22.08.12		20.05.16	46.0				98.00	99.50					BB+/отзван/BB	Муниц.	
Якутия-9	1 600 R	9.75	20.09.12		19.09.13	13.9				101.20	101.60					BB+/отзван/BB	Муниц.	
ЯрОбл-09	3 000 R	8.00	16.08.12		16.05.13	9.8				99.52	100.80					BB-/	Муниц.	
ЯрОбл-10	3 000 R	7.75	16.10.12		15.04.14	20.8				99.40	99.70					BB-/	Муниц.	

Рынок еврооблигаций

Выпуск	Объем, млн	Купон, %	Дата			Месяцев до		Цена	Изм.	Торговый объем, шт	Котировки		Доходность, %			Дюр, лет	Рейтинг F/M/S	Сектор
			купона	оферты	погаш	офрт	погаш				покупка	продажа	офрт	погаш	текуц			
ЕВРООБЛИГАЦИИ																		
AFK Sistema '19	500 \$	6.95	17.11.12		17.05.19	81.9	100.10	(0.18)			99.76	100.44		6.92	6.74	5.30	BB-/Ba3/BB	Телеком
AkBars '12	280 \$	10.25	03.12.12		03.12.12	4.4	101.88	0.00			101.50	102.25		4.88	9.78	0.36	BB-/B1/	Финансы
AlfaBank '13	400 \$	9.25	24.12.12		24.06.13	11.1	105.58	0.07			105.32	105.83		3.05	8.59	0.89	BBB-/Ba1/BB	Финансы
AlfaBank '15	600 \$	8.00	18.09.12		18.03.15	31.9	107.08	(0.15)			106.70	107.46		5.10	7.03	2.34	BBB-/Ba1/BB	Финансы
AlfaBank '17 02	300 \$	6.30	22.08.12		22.02.17	55.1	96.20	(0.11)			95.48	96.92		7.28	5.98	3.80	BB+/Ba2/B+	Финансы
AlfaBank '17 09	1000 \$	7.88	25.09.12		25.09.17	62.2	106.29	(0.14)			105.91	106.67		6.42	7.01	4.15	BBB-/Ba1/BB	Финансы
AlfaBank '21	1000 \$	7.75	28.10.12		28.04.21	105.3	103.13	0.01			102.75	103.50		7.25	7.23	6.23	BBB-/Ba1/BB	Финансы
AllianceOil '14	300 \$	7.25	16.10.12		16.07.14	23.8	97.87	(0.05)			97.36	98.39		8.40	7.23	1.83	B+/B+	Нефть и газ
AllianceOil '15	350 \$	9.88	11.09.12		11.03.15	31.6	105.86	(0.31)			105.26	106.45		7.36	8.67	2.24	B+/B+	Нефть и газ
Alosa '14	500 \$	8.88	17.11.12		17.11.14	27.9	111.33	(0.06)			111.06	111.60		3.72	7.72	2.10	B+/Ba3/BB-	МГД
Alosa '20	1000 \$	7.75	03.11.12		03.11.20	99.5	107.76	(0.30)			107.42	108.10		6.52	7.10	6.06	BB-/Ba3/BB-	МГД
BoM '13 CHF	350 F	4.50	10.09.12		10.09.13	13.6	101.31	0.02			100.99	101.63		3.28	4.11	1.06	BBB-/Ba2/	Финансы
BoM '13 SGD	150 S\$	4.25	01.08.12		01.02.13	6.4											BBB-/Ba2/	Финансы
BoM '13 USD	500 \$	7.34	13.11.12		13.05.13	9.7	103.63	0.04			103.33	103.92		2.74	6.86	0.79	BBB/Ba2/	Финансы
BoM '15 03	750 \$	6.70	11.09.12		11.03.15	31.6	105.20	(0.03)			104.84	105.57		4.57	5.98	2.36	BBB/Ba2/	Финансы
BoM '15 11	300 \$	5.97	25.11.12		25.11.15	40.1	100.89	0.10			100.40	101.38		5.66	5.77	2.97	BBB-/Ba3/	Финансы
BoM '17	400 \$	6.02	10.11.12	10.11.12 C	10.05.17	3.6	57.6	97.79	0.04		97.30	98.29	13.44	6.55	5.97	0.29	BBB-/Ba3/	Финансы
CreditEurB '12	150 \$	9.00	25.10.12		25.10.12	3.1											BB-/Ba3/	Финансы
CreditEurB '13	300 \$	7.75	20.11.12		20.05.13	9.9											BB-/Ba3/	Финансы
EurDevBank '14	500 \$	7.38	29.09.12		29.09.14	26.3	109.81	0.03			109.41	110.20		2.71	6.39	2.00	BBB/A3/BBB	Финансы
Evrax '13	1300 \$	8.88	24.10.12		24.04.13	9.1	104.43	(0.06)			104.30	104.56		2.87	8.15	0.73	BB/B2/B+	МГД
Evrax '15	750 \$	8.25	10.11.12		10.11.15	39.6	107.32	(0.06)			106.97	107.67		5.77	7.43	2.85	BB-/B2/B+	МГД
Evrax '17	600 \$	7.40	24.10.12		24.04.17	57.1	100.31	(0.14)			99.94	100.67		7.31	7.09	3.89	BB-/B1/B+	МГД
Evrax '18 6.75%	850 \$	6.75	27.10.12		27.04.18	69.2	97.53	(0.13)			97.14	97.93		7.27	6.67	4.62	BB-/B2/B+	МГД
Evrax '18 9.5%	550 \$	9.50	24.10.12		24.04.18	69.1	109.07	(0.16)			108.64	109.50		7.52	8.35	4.37	BB/B2/B+	МГД
Gazp '12 EUR	1000 €	4.56	09.12.12		09.12.12	4.6	101.24	(0.02)			101.14	101.34		1.28	4.42	0.38	BBB/Baa1/BBB	Нефть и газ
Gazp '12 JPY	30000 ¥	2.89	15.11.12		15.11.12	3.8											BBB/Baa1/BBB	Нефть и газ
Gazp '13 4.505%	122 \$	4.51	18.01.13		22.07.13	12.0											BBB/Baa1/BBB	Нефть и газ
Gazp '13 5.625%	646 \$	5.63	21.07.12		22.07.13	12.0	102.19	0.02			101.87	102.51		3.34	-5.39	0.95	BB+/Baa1/BBB	Нефть и газ
Gazp '13 6.58%	800 £	6.58	31.10.12		31.10.13	15.3	105.32	0.26			104.98	105.66		2.31	5.98	1.21	BBB/Baa1/BBB	Нефть и газ
Gazp '13 7.343%	400 \$	7.34	11.10.12		11.04.13	8.6	103.96	0.05			103.69	104.23		1.76	6.76	0.70	BBB/Baa1/BBB	Нефть и газ
Gazp '13 7.51%	500 \$	7.51	31.07.12		31.07.13	12.3	105.60	(0.03)			105.33	105.87		1.93	5.00	0.97	BBB/Baa1/BBB	Нефть и газ
Gazp '13 9.625%	1750 \$	9.63	01.09.12		01.03.13	7.3	105.12	(0.04)			104.94	105.29		1.14	8.41	0.59	BBB/Baa1/BB-	Нефть и газ
Gazp '14 02	780 €	5.03	25.02.13		25.02.14	19.2	104.64	(0.01)			104.39	104.90		2.02	4.67	1.52	BBB/Baa1/BBB	Нефть и газ
Gazp '14 03	500 \$	10.50	11.09.12		08.03.14	19.5	112.33	0.14			111.87	112.79		2.72	8.89	1.50	BBB/Baa1/BBB	Нефть и газ
Gazp '14 07	1250 \$	8.13	31.07.12		31.07.14	24.3	110.19	0.02			109.93	110.46		2.88	5.18	1.83	BBB/Baa1/BBB	Нефть и газ
Gazp '14 10	700 €	5.36	31.10.12		31.10.14	27.3	106.50	(0.02)			106.17	106.82		2.38	4.71	2.09	BBB/Baa1/BBB	Нефть и газ
Gazp '15 02	850 €	8.13	04.02.13		04.02.15	30.5	113.22	(0.01)			112.89	113.55		2.64	6.87	2.28	BBB/Baa1/BBB	Нефть и газ
Gazp '15 06	1000 €	5.88	20.05.13		01.06.15	34.3	108.73	0.01			108.40	109.07		2.65	5.49	2.63	BBB/Baa1/BB-	Нефть и газ
Gazp '15 11	1000 \$	5.09	29.11.12		29.11.15	40.3	106.33	(0.04)			105.98	106.69		3.08	4.68	3.07	BBB/Baa1/BBB	Нефть и газ
Gazp '16	1350 \$	6.21	22.11.12		22.11.16	52.1	110.46	(0.07)			110.08	110.85		3.58	5.48	3.80	BBB/Baa1/BBB	Нефть и газ
Gazp '16 4.95%	1000 \$	4.95	23.11.12		23.05.16	46.1	105.45	(0.03)			105.12	105.78		3.42	4.58	3.47	BBB/Baa1/BBB	Нефть и газ
Gazp '17	750 €	3.76	15.03.13		15.03.17	55.8	102.55	(0.04)			102.34	102.76		3.16	3.63	4.22	BBB/Baa1/BBB	Нефть и газ
Gazp '17 03	500 €	5.14	22.03.13		22.03.17	56.0	108.15	0.08			107.80	108.49		3.22	4.64	4.10	BBB/Baa1/BBB	Нефть и газ
Gazp '17 11	500 €	5.44	02.11.12		02.11.17	63.4	109.24	0.05			108.89	109.58		3.55	4.89	4.46	BBB/Baa1/BBB	Нефть и газ
Gazp '18 EUR	1200 €	6.61	13.08.12		13.02.18	66.8	115.02	0.05			114.63	115.42		3.63	5.11	4.53	BBB/Baa1/BBB	Нефть и газ
Gazp '18 USD	1100 \$	8.15	11.10.12		11.04.18	68.7	120.53	(0.03)			120.10	120.95		4.08	6.47	4.62	BBB/Baa1/BBB	Нефть и газ
Gazp '19	2250 \$	9.25	23.10.12		23.04.19	81.1	128.23	(0.12)			127.89	128.56		4.37	6.93	5.18	BBB/Baa1/BBB	Нефть и газ
Gazp '20	485 \$	7.20	01.08.12		01.02.20	90.4	109.99	(0.09)			109.60	110.38		3.46	5.20	2.59	A-/Baa1/BBB	Нефть и газ
Gazp '21 5.99%	600 \$	6.00	23.07.12		23.01.21	102.1	110.68	(0.05)			110.26	111.09		4.47	1.76	6.56	BBB/Baa1/BBB	Нефть и газ
Gazp '22	1000 \$	4.95	19.01.13		19.07.22	120.0	102.22	0.06			102.00	102.43		4.67	4.79	7.85	BBB/Baa1/BBB	Нефть и газ
Gazp '22	1300 \$	6.51	07.09.12		07.03.22	115.6	114.59	(0.03)			114.17	115.01		4.61	5.33	7.16	BBB/Baa1/BBB	Нефть и газ
Gazp '34	1200 \$	8.63	28.10.12	28.04.14	28.04.34	21.2	261.4	135.66	(0.21)		135.04	136.29		5.73	6.14	11.23	BBB/Baa1/BBB-	Нефть и газ
Gazp '37	1250 \$	7.29	16.08.12		16.08.37	301.0	123.93	0.02			123.32	124.54		5.51	5.29	12.46	BBB/Baa1/BBB	Нефть и газ
Gazprombank '13	500 \$	7.93	20.12.12		28.06.13	11.2	104.59	(0.03)			104.38	104.81		2.87	7.79	0.91	/Baa3/BB	Финансы
Gazprombank '13 CHF	420 F	4.38	09.12.12		09.12.13	16.6	101.92	0.05			101.82	102.01		2.92	4.12	1.31	/Baa3/BB+	Финансы
Gazprombank '14	1000 \$	6.25	15.12.12		15.12.14	28.8	104.71	(0.04)			104.47	104.96		4.15	5.85	2.21	/Baa3/BB+	Финансы
Gazprombank '15	1000 \$	6.50	23.09.12		23.09.15	38.1	105.58	0.00			105.29	105.87		4.60	5.84	2.81	/Baa3/BB	Финансы
Gazprombank '15 CHF	150 F				05.08.15	36.5	100.79	0.06			100.67	100.93		3.06		2.86	/Baa3/BB+	Финансы
Gazprombank '16	120 \$	7.35	08.05.13		08.05.16	45.6											/Baa3/BB+	Финансы
Gazprombank '16 RUB	20000 R	7.01	24.11.12		24.11.16	52.1											/Baa3/BB+	Финансы
Gazprombank '17	1000 \$	5.63	18.11.12		18.05.17	57.9	101.22	(0.10)			100.94	101.49		5.33</				

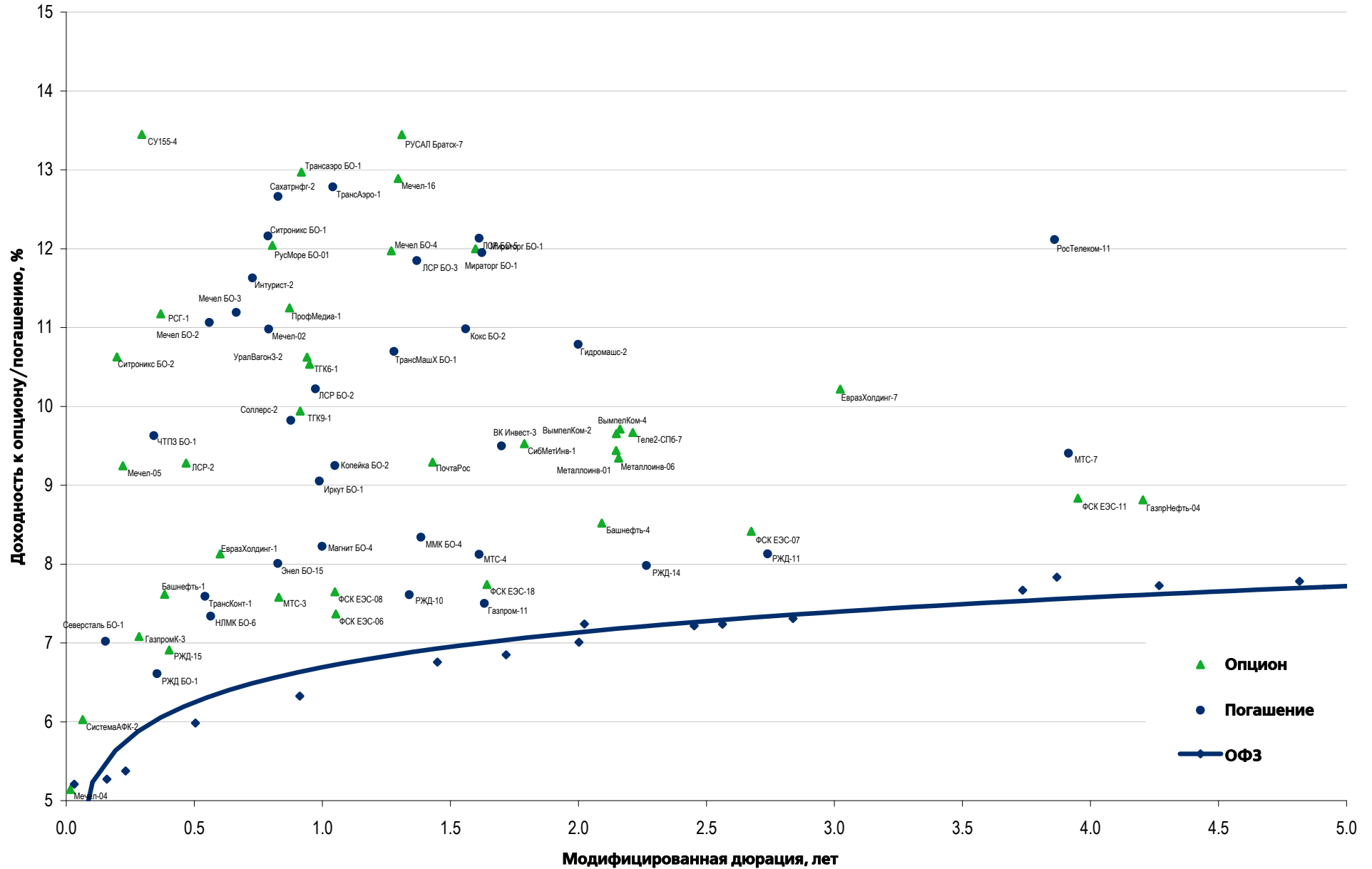
Рынок еврооблигаций

Выпуск	Объем, млн	Купон, %	Дата			Месяцев до		Цена	Изм.	Торговый объем, шт	Котировки		Доходность, %			Дюр, лет	Рейтинг F/M/S	Сектор
			купона	оферты	погаш	офрт	погаш				покупка	продажа	офрт	погаш	текуц			
ЕВРООБЛИГАЦИИ																		
Novatek '16	600 \$	5.33	03.08.12		03.02.16	42.4	105.80	(0.12)		105.49	106.11		3.56	4.16	3.15	BBB-/Baa3/BBB-	Нефть и газ	
Novatek '21	650 \$	6.60	03.08.12		03.02.21	102.5	113.67	0.03		113.22	114.11		4.64	4.79	6.47	BBB-/Baa3/BBB-	Нефть и газ	
PromSvyazB '13	150 \$	10.75	15.01.13		15.07.13	11.8	105.41	0.03		105.15	105.67		4.99	10.06	0.94	BB-/Baa2/BB-	Финансы	
PromSvyazB '14	500 \$	6.20	25.10.12		25.04.14	21.1	98.76	0.21		98.51	99.00		6.93	6.05	1.62	BB-/Baa2/отзван	Финансы	
PromSvyazB '15	200 \$	12.75	27.11.12		27.05.15	34.2	110.24	(0.12)		109.86	110.61		8.59	11.19	2.36	B+/Baa3/отзван	Финансы	
PromSvyazB '16	200 \$	11.25	08.01.13		08.07.16	47.6	107.07	(0.04)		106.68	107.46		9.07	10.34	3.18	B+/Baa3/отзван	Финансы	
PromSvyazB '17	400 \$	8.50	25.10.12		25.04.17	57.1	98.39	(0.10)		97.97	98.82		8.90	8.28	3.76	BB-/Baa2/отзван	Финансы	
PromSvyazB '18	100 \$	12.50	31.07.12	31.01.18		6.3	66.4	102.94	(0.06)	102.01	103.87	6.55	11.73	8.35	0.49	B+/Baa3/B	Финансы	
Raspadskaya '17	400 \$	7.75	27.10.12		27.04.17	57.2	99.93	(0.07)		99.57	100.29		7.75	7.46	3.86	B+/B1/	МГД	
RBCIRU '15	140 \$	7.00	06.11.12		06.05.15	33.5										//отзван	Медиа	
RBCIRU '18	140 \$	6.00	06.11.12		06.05.18	69.5										//отзван	Медиа	
Renaissance '16	325 \$	11.00	21.10.12	22.04.14	21.04.16	21.0	45.0	82.00	(1.38)	78.13	85.88	24.07	17.72	12.69	1.41	B/B2/B	Финансы	
RenCap '13	250 \$	13.00	01.10.12		01.04.13	8.3										B-/B2/B	Финансы	
RSHB '13	30 000 R	7.50	25.09.12		25.03.13	8.1	100.66	(0.10)		100.44	100.88		6.41	7.05	0.64	BBB/Baa1/	Финансы	
RSHB '13	700 \$	7.18	16.11.12		16.05.13	9.8	104.26	0.01		104.00	104.51		1.88	6.68	0.80	BBB/Baa1/	Финансы	
RSHB '14 01	750 \$	7.13	14.01.13		14.01.14	17.8	106.34	(0.03)		106.08	106.61		2.70	6.61	1.41	BBB/Baa1/	Финансы	
RSHB '14 06	1 000 \$	9.00	11.12.12		11.06.14	22.7	111.26	(0.08)		110.95	111.57		2.82	7.90	1.75	BBB/Baa1/	Финансы	
RSHB '16 03	20 000 R	8.70	17.09.12		17.03.16	43.9	103.46	(0.39)		103.10	103.83		7.58	7.88	3.02	BBB/Baa1/	Финансы	
RSHB '17 5.298%	800 \$	5.30	27.12.12		27.12.17	65.2	105.34	(0.18)		105.04	105.64		4.18	4.95	4.70	BBB/Baa1/	Финансы	
RSHB '17 6.299%	1 250 \$	6.30	15.11.12		15.05.17	57.8	108.94	(0.08)		108.56	109.32		4.22	5.62	4.13	BBB/Baa1/	Финансы	
RSHB '17 8.625%	10 000 R	8.63	17.08.12		17.02.17	54.9	101.78	(1.34)		101.26	102.29		8.14	7.57	3.60	BBB/Baa1/	Финансы	
RSHB '18	1 000 \$	7.75	29.11.12		29.05.18	70.3	117.34	(0.19)		116.92	117.75		4.36	6.44	4.76	BBB/Baa1/	Финансы	
RSHB '21	800 \$	6.00	03.12.12	03.06.16	03.06.21	46.4	106.5	100.88	(0.22)	100.46	101.30	5.73		5.81	3.39	BBB-/Baa2/	Финансы	
RusHydro '15	20 000 R	7.88	28.10.12		28.10.15	39.2	98.20	(0.21)		97.90	98.50		8.49	7.71	2.78	BB+/отзван/BB+	Электроэнерг.	
Russia '15	2 000 \$	3.63	29.10.12		29.04.15	33.2	104.65	(0.03)		104.44	104.86		1.89	3.37	2.62	BBB/Baa1/BBB	Гос.	
Russia '17	2 000 \$	3.25	04.10.12		04.04.17	56.4	103.21	(0.13)		102.96	103.47		2.52	3.04	4.31	BBB/Baa1/BBB	Гос.	
Russia '18 RUB	90 000 R	7.85	10.09.12		10.03.18	67.6	108.26	(0.31)		107.90	108.61		6.09	6.78	4.45	BBB/Baa1/BBB+	Гос.	
Russia '18 USD	3 466 \$	11.00	24.07.12		24.07.18	72.1	143.46	(0.39)		142.96	143.96		3.03	3.69	4.58	BBB/Baa1/BBB	Гос.	
Russia '20	3 500 \$	5.00	29.10.12		29.04.20	93.3	112.44	(0.42)		112.14	112.75		3.18	4.31	6.45	BBB/Baa1/BBB	Гос.	
Russia '22	2 000 \$	4.50	04.10.12		04.04.22	116.5	109.09	(0.37)		108.77	109.42		3.39	3.96	7.83	BBB/Baa1/BBB	Гос.	
Russia '28	2 500 \$	12.75	24.12.12		24.06.28	191.2	189.25	(0.46)		188.88	189.63		4.71	6.61	9.16	BBB/Baa1/BBB	Гос.	
Russia '30	17 081 \$	7.50	30.09.12		31.03.30	212.4	123.97	(0.55)		123.88	124.07		3.28	5.77	5.34	BBB/Baa1/BBB	Гос.	
Russia '42	3 000 \$	5.63	04.10.12		04.04.42	356.6	116.73	(0.40)		116.42	117.04		4.59	4.62	15.27	BBB/Baa1/BBB	Гос.	
RusStandB '15	200 \$	7.73	16.12.12		16.12.15	40.8	96.02	0.05		95.28	96.77		9.09	7.88	2.90	B+/Baa2/B+	Финансы	
RusStandB '16	200 \$	7.75	01.12.12		01.12.16	52.4	93.80	0.13		93.31	94.29		9.31	7.85	3.57	B+/Baa3/B+	Финансы	
RusStandB '17 9.25%	350 \$	9.25	11.01.13	11.07.15	11.07.17	35.6	59.7	100.39	0.02	100.19	100.59	9.08	9.14	9.08	2.55	B+/Baa3/B+	Финансы	
RZD '17	1 500 \$	5.74	03.10.12		03.04.17	56.4	109.45	(0.14)		109.13	109.77		3.53	5.02	4.08	BBB/Baa1/BBB	Транспорт	
RZD '19	25 000 R	8.30	02.10.12		02.04.19	80.4	101.26	(0.18)		100.90	101.63		8.04	7.77	4.96	BBB/Baa1/BBB	Транспорт	
RZD '22	1 000 \$	5.70	05.10.12		05.04.22	116.5	110.13	(0.05)		109.72	110.54		4.40	4.96	7.43	BBB/Baa1/BBB	Транспорт	
RZD '31 GBP	650 £	7.49	25.09.12		25.03.31	224.2	109.53	0.34		108.87	110.19		6.59	6.48	10.16	BBB/Baa1/BBB	Транспорт	
Sberbank '13 05	500 \$	6.48	15.11.12		15.05.13	9.8	103.94	(0.03)		103.75	104.12		1.57	6.06	0.80	BBB/A3/	Финансы	
Sberbank '13 07	500 \$	6.47	02.01.13		02.07.13	11.3	104.40	0.04		104.21	104.59		1.74	6.10	0.93	BBB/A3/	Финансы	
Sberbank '14	400 F	3.50	12.11.12		12.11.14	27.7	102.52	(0.01)		102.19	102.84		2.36	3.28	2.16	BBB/A3/	Финансы	
Sberbank '15 CHF	325 F	3.10	14.09.12		14.09.15	37.8	102.02	0.09		101.69	102.35		2.42	2.89	2.95	BBB/Baa1/	Финансы	
Sberbank '15 USD	1 500 \$	5.50	07.01.13		07.07.15	35.5	106.68	(0.00)		106.44	106.91		3.11	5.08	2.74	BBB/A3/	Финансы	
Sberbank '17 4.95%	1 000 \$	4.95	07.08.12		07.02.17	54.6	103.95	(0.25)		103.67	104.24		3.98	4.11	3.97	BBB/Baa1/	Финансы	
Sberbank '17 5.4%	1 250 \$	5.40	24.09.12		24.03.17	56.1	105.85	(0.16)		105.48	106.21		4.01	4.86	4.06	BBB/A3/	Финансы	
Sberbank '19	1 000 \$	5.18	28.12.12		28.06.19	83.2	103.55	(0.45)		103.27	103.82		4.57	4.92	5.79	BBB/Baa1/	Финансы	
Sberbank '21	1 000 \$	5.72	16.12.12		16.06.21	106.9	105.81	(0.38)		105.45	106.17		4.90	5.30	6.95	BBB/A3/	Финансы	
Sberbank '22	1 500 \$	6.13	07.08.12		07.02.22	114.6	108.52	(0.48)		108.25	108.79		4.99	4.85	7.11	BBB/Baa1/	Финансы	
Severstal '13	1 250 \$	9.75	29.07.12		29.07.13	12.2	107.20	0.05		107.00	107.40		2.54	6.78	0.95	B+/Baa1/BB+	МГД	
Severstal '14	375 \$	9.25	19.10.12		19.04.14	20.9	110.23	(0.07)		109.93	110.53		3.15	8.03	1.60	B+/B2/B+	МГД	
Severstal '16	500 \$	6.25	26.07.12		26.07.16	48.2	102.37	(0.29)		101.96	102.79		5.57	5.95	3.42	BB-/Baa1/BB+	МГД	
Severstal '17	1 000 \$	6.70	25.10.12		25.10.17	63.2	102.85	(0.18)		102.43	103.26		6.05	6.28	4.34	BB-/Baa3/BB-	МГД	
SINEK '15	250 \$	7.70	13.01.13	03.08.12	03.08.15	0.4	36.4									BBB-/Baa1/BB+	Нефть и газ	
SovKomFlot '17	800 \$	5.38	27.10.12		27.10.17	63.2	98.58	(0.08)		98.19	98.97		5.69	5.36	4.47	BBB-/Baa2/BB+	Транспорт	
SPB Bank '17	100 \$	10.50	25.07.12	25.07.12	25.07.17	0.1	60.1	91.73	0.20	91.06	92.41	3725.61		6.50	0.00	отзван/Baa3/	Финансы	
TCB '17	100 \$	10.51	18.09.12	18.09.12	18.07.17	1.9	59.9	94.81	1.69	89.00	100.63	50.45		10.16	0.11	/B2/	Финансы	
TKS B '14	175 \$	11.50	21.10.12		21.04.14	21.0	102.00	0.00		101.00	103.00		10.16	10.72	1.52	B/B2/	Финансы	
TMK '18	500 \$	7.75	27.07.12		27.01.18	66.2	98.26	(0.08)		97.79	98.73		8.14	5.43	4.24	/B1/B+	МГД	
TNK BP '13	600 \$	7.50	13.09.12		13.03.13	7.7	103.90	(0.06)		103.73	104.06		1.36	6.77	0.63	BBB-/Baa2/BB+	Нефть и газ	
TNK BP '15	500 \$	6.25	02.08.12		02.02.15	30.4	107.10	(0.09)		106.76	107.44		3.29	4.73	2.29	BBB-/Baa2/BBB-	Нефть и газ	
TNK BP '16	1 000 \$	7.50	18.01.13		18.07.16	47.9	113.69	(0.14)										

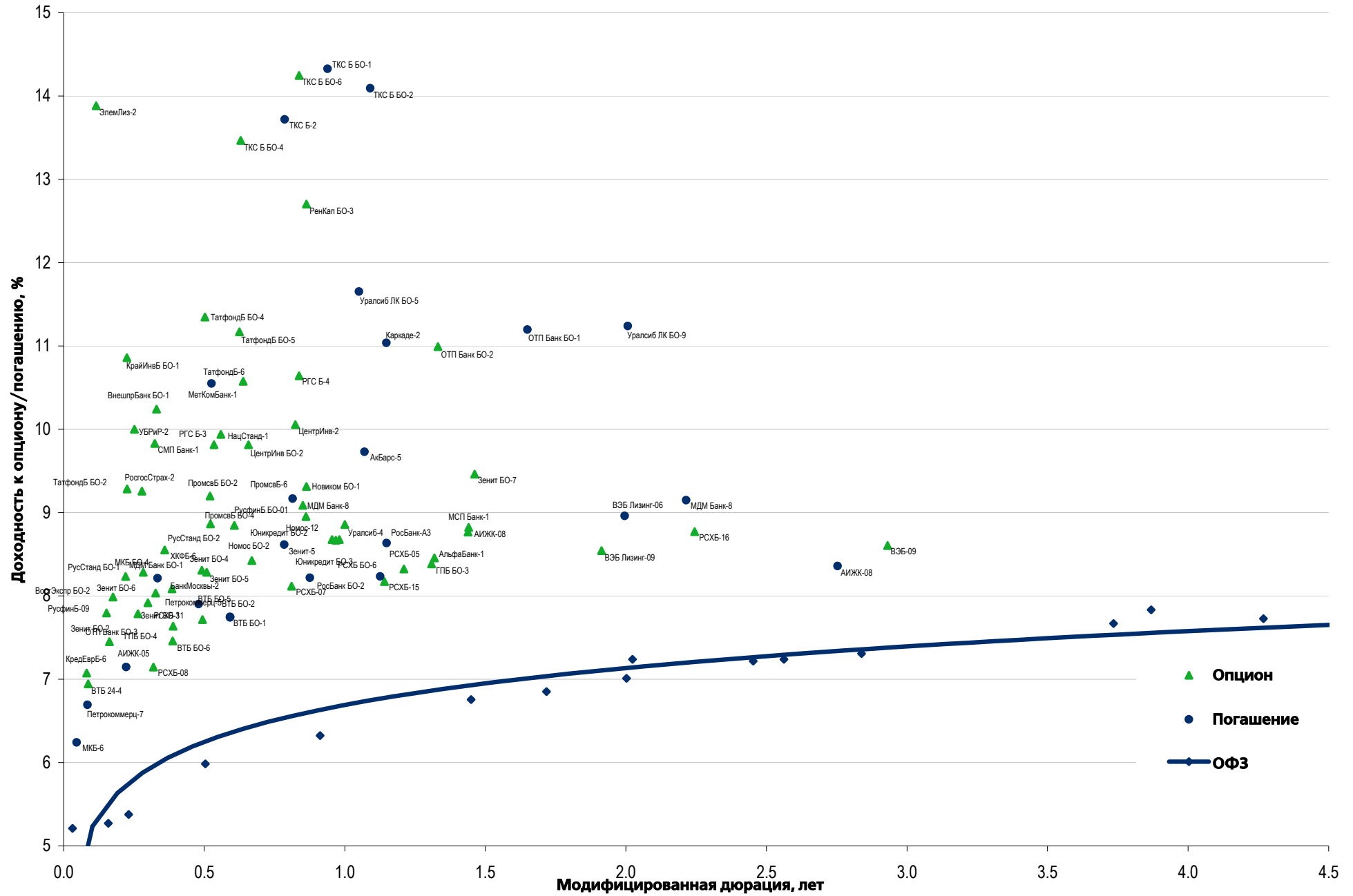
Рынок еврооблигаций

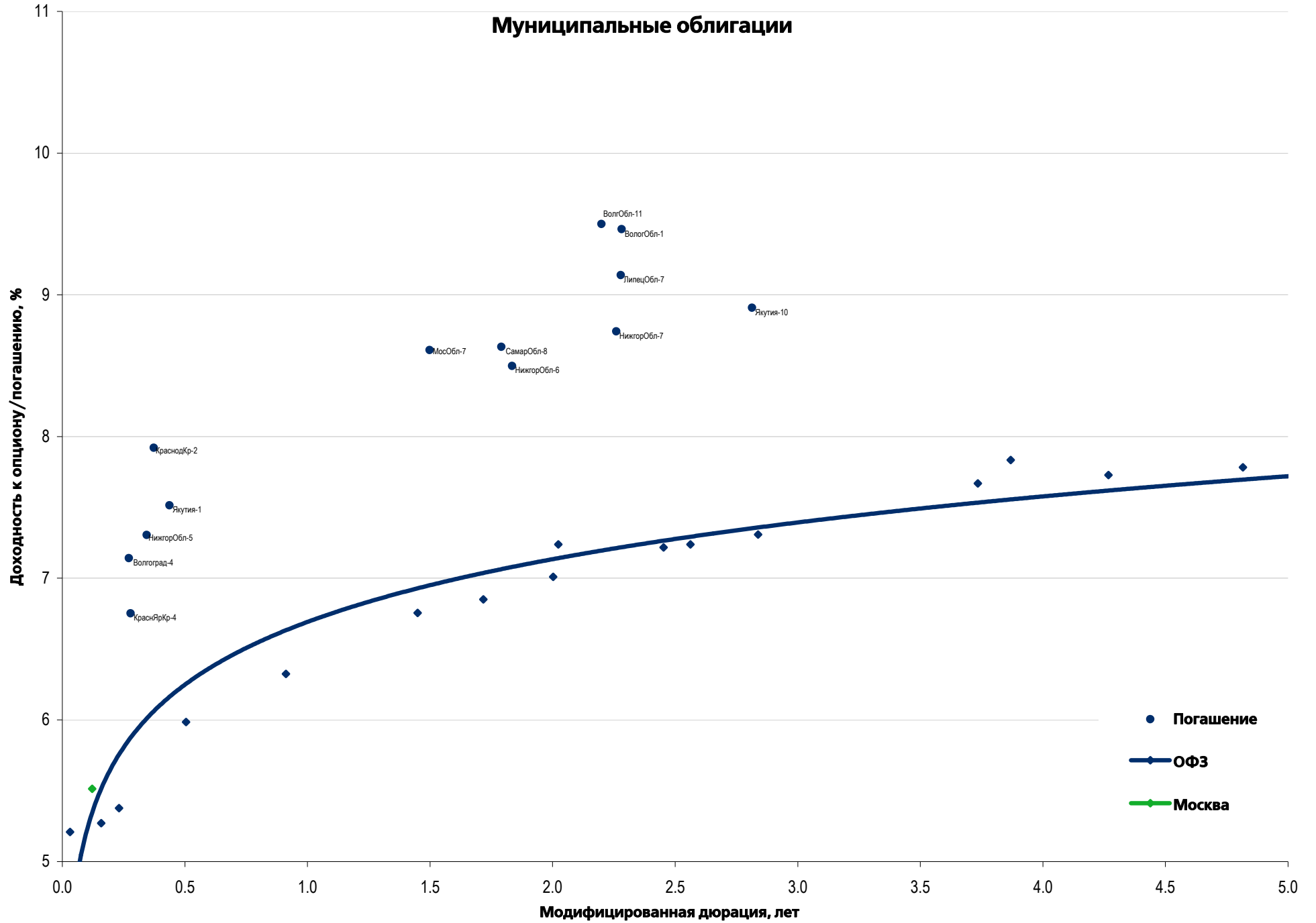
Выпуск	Объем, млн	Купон, %	Дата			Месяцев до		Цена	Изм.	Торговый объем, шт	Котировки		Доходность, %			Дюр, лет	Рейтинг F/M/S	Сектор
			купона	оферты	погаш	офрт	погаш				покупка	продажа	офрт	погаш	текущ			
ЕВРООБЛИГАЦИИ																		
Vimpelcom '18	1 000 \$	9.13	30.10.12		30.04.18		69.3	110.05	(0.42)		109.64	110.46		6.97	7.98	4.44	/Ba3/BB	Телеком
Vimpelcom '21	1 000 \$	7.75	02.08.12		02.02.21		102.5	99.75	(0.37)		99.35	100.15		7.78	6.24	5.94	/Ba3/BB	Телеком
Vimpelcom '22	1 500 \$	7.50	01.09.12		01.03.22		115.4	97.44	(0.71)		97.09	97.78		7.88	7.11	6.52	/Ba3/BB	Телеком
VostExpr '17	43 \$	11.00	27.12.12		27.06.17		59.2										/B1/	Финансы
VTB '12 RUB	30 000 R	6.85	28.11.12		28.11.12		4.2										BBB/Baa1/BBB	Финансы
VTB '12 SGD	400 \$	4.20	11.08.12		11.08.12		0.7										BBB/Baa1/BBB	Финансы
VTB '12 USD	1 200 \$	6.61	31.10.12		31.10.12		3.3	101.40	0.00		101.26	101.55		1.37	6.23	0.28	BBB/Baa1/BBB	Финансы
VTB '13 CHF	400 F	4.00	16.08.12		16.08.13		12.8	101.87	(0.03)		101.69	102.04		2.19	3.50	1.01	BBB/Baa1/BBB	Финансы
VTB '13 CNY	1 000 ¥	2.95	23.12.12		23.12.13		17.1	99.13	0.21		98.76	99.51		3.60	2.93	1.36	BBB/Baa1/BBB	Финансы
VTB '14 SGD	300 S\$	3.40	06.12.12		06.06.14		22.5	99.70	0.01		99.49	99.92		3.58	3.35	1.77	BBB/Baa1/BBB	Финансы
VTB '15	1 250 \$	6.47	04.09.12		04.03.15		31.4	106.16	0.05		105.87	106.45		3.95	5.68	2.36	BBB/Baa1/BBB	Финансы
VTB '15 CHF	300 F	5.00	17.11.12		17.11.15		39.9	105.31	0.06		104.96	105.66		3.27	4.52	2.96	BBB/Baa1/BBB	Финансы
VTB '15 SGD	400 S\$				20.07.15		35.9	100.37	0.00		100.18	100.55		3.87		2.80		Финансы
VTB '16	500 €	4.25	15.02.13		15.02.16		42.8	104.64	(0.02)		103.94	105.33		2.85	3.95	3.25	BBB/Baa1/BBB	Финансы
VTB '17	1 500 \$	6.00	12.10.12		12.04.17		56.7	103.33	(0.22)		103.05	103.61		5.19	5.58	4.03	BBB/Baa1/BBB	Финансы
VTB '18 02	750 \$	6.32	22.08.12		22.02.18		67.1	103.28	(0.50)		102.97	103.59		5.61	5.59	4.57	BBB/Baa1/BBB	Финансы
VTB '18 05	2 000 \$	6.88	28.11.12	28.05.13	29.05.18	10.2	70.3	106.48	(0.09)		106.19	106.76		5.55	6.29	4.78	BBB/Baa1/BBB	Финансы
VTB '20	1 000 \$	6.55	13.10.12		13.10.20		98.8	103.67	(0.46)		103.33	104.00		5.97	5.97	6.08	BBB/Baa1/BBB	Финансы
VTB '35	1 000 \$	6.25	30.12.12	30.06.15	30.06.35	35.3	275.4	105.12	0.40		104.77	105.48	4.36	5.84	5.85	2.67	BBB/Baa2/BBB	Финансы
VTB NW '15	400 \$	5.01	29.09.12		29.09.15		38.3	99.24	(0.06)		98.77	99.70		5.26	4.83	2.87	BBB-/Baa2/BBB	Финансы

Рынок корпоративных облигаций – Реальный сектор



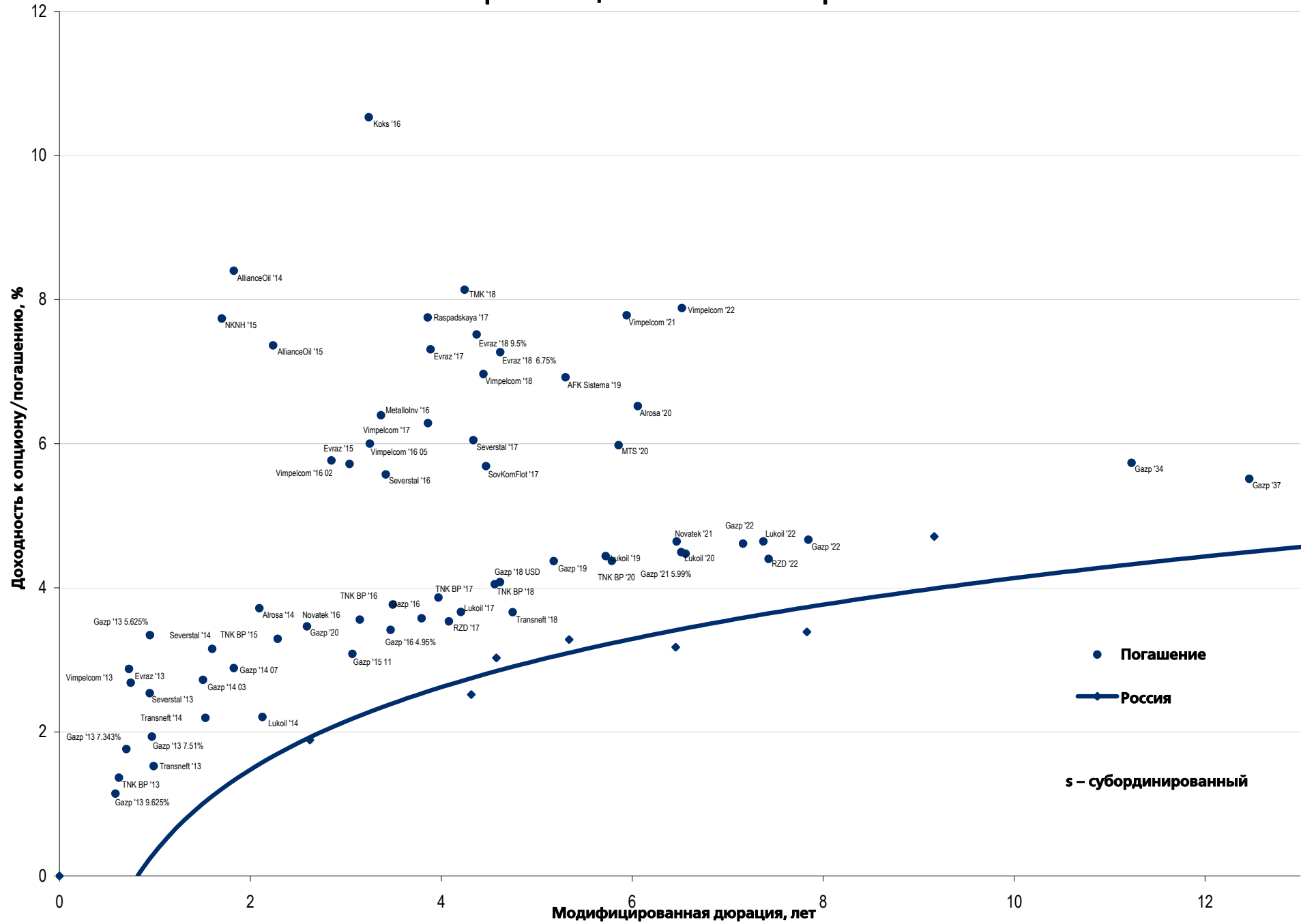
Рынок корпоративных облигаций – Финансовый сектор



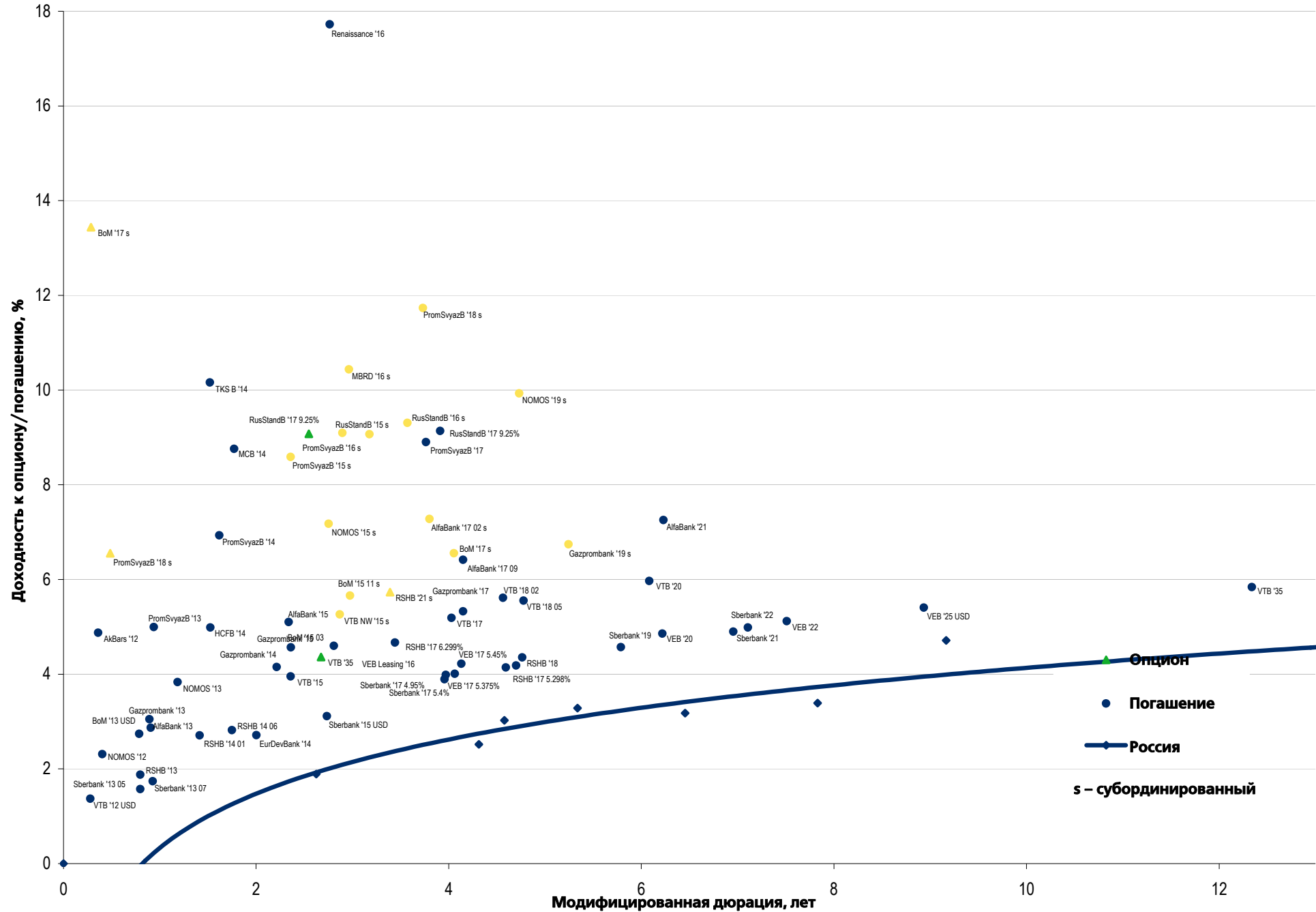


- Погашение
- ♦— ОФЗ
- ♦— Москва

Еврооблигации – Реальный сектор



Еврооблигации – Финансовый сектор



Департамент по операциям с долговыми инструментами

Исполнительный директор, руководитель департамента

Борис Гинзбург, ginzburgbi@uralsib.ru

Управление продаж и торговли

Руководитель управления

Сергей Шемардов, she_sa@uralsib.ru

Управление продаж

Анна Карпова, karpovaam@uralsib.ru

Екатерина Кочемазова, kochemazovaea@uralsib.ru

Дарья Васильева, vasilievada@uralsib.ru

Дмитрий Попов, popovdv@uralsib.ru

Алексей Соколов, sokolovav@uralsib.ru

Яна Шнайдер, shnayderyi@uralsib.ru

Управление по рынкам долгового капитала

Корпоративные выпуски

Артемий Самойлов, samojlovaa@uralsib.ru

Алексей Чекушин, chekushinay@uralsib.ru

Региональные выпуски

Кирилл Иванов, ivanovkv@uralsib.ru

Александр Маргеев, margeevas@uralsib.ru

Сопровождение проектов

Гюзель Тимошкина, tim_gg@uralsib.ru

Галина Гудыма, gud_gi@uralsib.ru

Наталья Грищенко, grischenkovan@uralsib.ru

Аналитическое управление

Руководитель управления

Константин Чернышев, che_kb@uralsib.ru

Дирекция анализа долговых инструментов

Руководитель Дмитрий Дудкин, dudkindi@uralsib.ru

Заместитель руководителя управления

Вячеслав Смольянинов, smolyaninovv@uralsib.ru

Долговые обязательства

Дмитрий Дудкин, dudkindi@uralsib.ru

Надежда Мырсыкова, myrsikovav@uralsib.ru

Ольга Стерина, sterinaoa@uralsib.ru

Юрий Голбан, golbanyv@uralsib.ru

Антон Табах, tabakhav@uralsib.ru

Андрей Кулаков, kulakovan@uralsib.ru

Татьяна Днепровская, dneprovskata@uralsib.ru

Стратегия

Вячеслав Смольянинов, smolyaninovv@uralsib.ru

Леонид Слипченко, slipchenkola@uralsib.ru

Экономика

Алексей Девятов, devyatovae@uralsib.ru

Наталья Майорова, mai_ng@uralsib.ru

Ольга Стерина, sterinaoa@uralsib.ru

Банки

Леонид Слипченко, slipchenkola@uralsib.ru

Наталья Майорова, mai_ng@uralsib.ru

Наталья Березина, berezinana@uralsib.ru

Анализ рыночных данных

Вячеслав Смольянинов, smolyaninovv@uralsib.ru

Василий Дегтярев, degtyarevwm@uralsib.ru

Дмитрий Пуш, pushds@uralsib.ru

Максим Недовесов, nedovesovmv@uralsib.ru

Нефть и газ

Алексей Кокин, kokinav@uralsib.ru

Станислав Кондратьев, kondratievsd@uralsib.ru

Электроэнергетика

Матвей Тайц, tai_ma@uralsib.ru

Иван Рубинов, rubinoviv@uralsib.ru

Металлургия/Горнодобывающая промышленность

Валентина Богомолова, bogomolovava@uralsib.ru

Телекоммуникации/Медиа/ИТ

Константин Чернышев, che_kb@uralsib.ru

Константин Белов, belovka@uralsib.ru

Николай Дьячков, dyachkovna@uralsib.ru

Минеральные удобрения/

Машиностроение/Транспорт

Денис Ворчик, vorchikdb@uralsib.ru

Артем Егоренков, egorenkovag@uralsib.ru

Потребительский сектор/Недвижимость

Тигран Оганесян, hovhannisyan@uralsib.ru

Александр Шелестович, shelestovich@uralsib.ru

Редакционная группа

Английский язык

Джон Уолш, walshj@uralsib.ru,

Тимоти Халл, hallt@uralsib.ru

Пол Де Витт, dewittpd@uralsib.ru

Хиссам Латиф, latifh@uralsib.ru

Дизайн

Ангелина Фриденберг, fridenbergav@uralsib.ru

Русский язык

Андрей Пятигорский, pya_ae@uralsib.ru

Евгений Гринкрюг, grinkruges@uralsib.ru

Ольга Симкина, sim_oa@uralsib.ru

Степан Чугров, chugrovss@uralsib.ru

Алексей Смородин, smorodinay@uralsib.ru

Настоящий бюллетень предназначен исключительно для информационных целей. Ни при каких обстоятельствах он не должен использоваться или рассматриваться как оферта или предложение делать оферты. Несмотря на то что данный материал был подготовлен с максимальной тщательностью, УРАЛСИБ не дает никаких прямых или косвенных заверений или гарантий в отношении достоверности и полноты включенной в бюллетень информации. Ни УРАЛСИБ, ни агенты компании или аффилированные лица не несут никакой ответственности за любые прямые или косвенные убытки от использования настоящего бюллетеня или содержащейся в нем информации. Все права на бюллетень принадлежат ООО «УРАЛСИБ Кэпитал», и содержащаяся в нем информация не может воспроизводиться или распространяться без предварительного письменного разрешения. © УРАЛСИБ Кэпитал 2012