

Рублевые выпуски

YTM, %	Изменение, б.п.			YTD
	знач.	за ден.	за мес.	
ОФЗ 46020	8.3	-	(40)	32
Газпром-11	7.9	-	(25)	32
Вымпелком-6/7	9.9	-	(68)	140

Сырьевые рынки

	Изменение, %			YTD
	знач.	за ден.	за мес.	
Золото, \$/унция	1 604	1.5	1.3	12.9
Urals, \$/барр.	104	1.0	16.9	13.1
S&P Металлы, инд.	1 448	0.3	0.6	(27.3)
S&P C/x прод., инд.	858	1.4	21.3	3.9

Денежный рынок

RUB млрд.	Изменение			YTD
	знач.	за ден.	за мес.	
REPO in CBR	400	(66.8)	45.6	36 122 438
Corr Accounts	672	1.2	36.0	(322.8)
Deposits in CBR	70.3	(20.0)	25.0	(562.9)

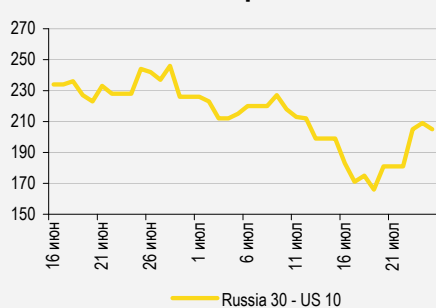
	Изменение, б.п.			YTD
	знач.	за ден.	за мес.	
NDF 1Y, %	6.73	5	(3)	182
MOSPrime O/N, %	6.23	27	(19)	448

USDRUB	Изменение, %			YTD
	знач.	за ден.	за мес.	
32.76	(0.7)	(1.5)	7.3	

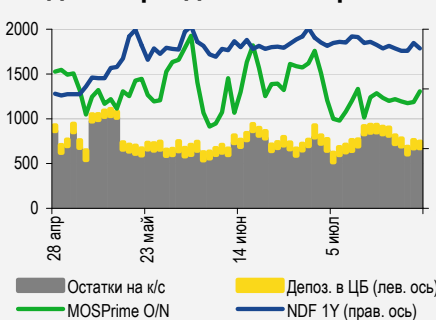
Индексы

б.п.	Изменение, б.п.			YTD
	знач.	за ден.	за мес.	
Russia 30 - UST 10	205	(4)	(39)	52
EMBI + Spread	369	(1.3)	(21.5)	80.4

Индикативные спреды



Индикаторы денежного рынка



Источники: РТС, ММВБ, Bloomberg, оценки УРАЛСИБа

СТРАТЕГИЯ

ВНЕШНИЙ РЫНОК

Вчера рынки получили очередную порцию плохих макроэкономических новостей. Все внимание вновь сосредоточено на Европе – инвесторы следят за переговорами греческого правительства с тройкой международных кредиторов, а также положением с долгами и состоянием банковской системы Испании. На рынке российских евробондов вчера наблюдался небольшой рост в ряде бумаг, особым спросом пользовались облигации суверенного сектора. стр. 2

ВНУТРЕННИЙ РЫНОК

Снижение котировок на рынке продолжилось, наиболее ликвидные выпуски подешевели в среднем на 20 б.п. Нисходящий тренд помешал Минфину удачно провести аукцион по пятилетним ОФЗ 25080: из предложенных 15 млрд руб. удалось продать бумаг лишь на 2,7 млрд руб., хотя спрос составил 13,1 млрд руб. До конца года ведомству требуется занять менее 90 млрд руб., что вполне реально, не исключено привлечение даже большей суммы. стр. 2

ДЕНЕЖНЫЙ РЫНОК

Объем ликвидности вчера несколько снизился, в результате индикативная ставка MosPrime по однодневным кредитам выросла на 27 б.п. до 6,23%. Рубль в целом сохранил свои позиции – бивалютная корзина подорожала всего на шесть копеек. Сегодня мы ожидаем небольшого укрепления рубля в преддверии уплаты налога на прибыль. стр. 4

МАКРОЭКОНОМИКА

Темпы роста российского ВВП в июне упали до 3,8% год к году с 4,2% в мае на фоне слабой динамики промпроизводства, инвестиций в основной капитал и чистого экспорта. Предварительный индекс деловой активности в еврозоне отразил ухудшение ситуации в европейской промышленности, что создает риски для российской экономики. Наш прогноз предполагает дальнейшее замедление роста ВВП до уровня 3,2% по итогам года. стр. 5

НОВОСТИ ЭМИТЕНТОВ

ММК (-/ВАЗ/ВВ+)

Компания представила нейтральные операционные результаты 2 кв. 2012 г. Объем выплаты стали сократился на 4%, а средняя цена реализации товарной металлопродукции почти не изменилась, снизившись на 1%. Мы ожидаем, что во 2 кв. 2012 г. выручка ММК существенно снизится, а рентабельность по EBITDA восстановится на 2–3 п.п. Среди облигации компании привлекательны только длинные выпуски ММК БО-6, 7. стр. 6

ВКРАТЦЕ

S&P присвоило Металлоинвесту долгосрочный кредитный рейтинг дефолта эмитента на уровне «ВВ-» с позитивным прогнозом, отметив прочную позицию компании на внутреннем рынке, высокую степень вертикальной интеграции и низкие издержки. На наш взгляд, новость нейтральная, так как эмитент уже обладает аналогичными рейтингами от Fitch и Moody's. S&P.

RUSSIAN INFORMER

Новости и комментарии, относящиеся к рынку акций, см. в нашем ежедневном издании [Russian Informer](#).

СТРАТЕГИЯ

Внешний рынок

Поток негативных новостей не иссякает. Сегодня в центре внимания инвесторов – статистика заказов на товары длительного пользования за июнь, а также еженедельные данные о заявках на пособие по безработице в США. В Европе, где поток негативных новостей не иссякает, сегодня и завтра пройдут аукционы по размещению векселей Италией. В пятницу же выйдет главная экономическая новость недели – первые данные по ВВП США за 2 кв. 2012 г. В случае разочарования это станет главным фактором риска для рынка, однако шансы на принятие третьего раунда количественного смягчения в таком случае возрастут. Таким образом, до выхода данных по американской экономике инвесторы предпочтут не делать резких движений. Все внимание участников рынка вновь сосредоточено на Европе – инвесторы следят за переговорами греческого правительства с тройкой международных кредиторов, а также положением с долгами и состоянием банковской системы Испании. Вчера ситуация со спредами и доходностью испанских бумаг немного улучшилась, а представители ЕЦБ пообещали стране дополнительную поддержку, упомянув о возможности предоставления ESM банковской лицензии. Вчера же рынки получили очередную порцию плохих макроэкономических новостей, на этот раз из Германии, сообщившей о том, что индексы деловой активности IFO достигли минимума с начала 2010 г. Кроме того, более сильное, чем ожидалось, снижение показала во 2 кв. 2012 г. экономика Великобритании (-0,7% за квартал). Что касается статистики продаж новых домов в США за июнь, то опубликованные данные оказались самыми низкими с января нынешнего года.

Наибольшим спросом пользовались суверенные бумаги. Вчера многие выпуски частично восстановили утраченные позиции, возвращение покупателей на рынок было особенно заметно в суверенном сегменте. Спред суверенного выпуска Russia'30 (YTM 3,5%) к 10 UST (YTM 1,4%) сузился на 8 б.п. до 203 б.п. за счет роста цены российского бенчмарка на 45 б.п. до 122,9% от номинала. На суверенной кривой цены выросли в среднем на полпроцентных пункта, высоким спросом пользовался Russia'42 (YTM 4,7%), подорожавший на 1,3 п.п. В первом эшелоне динамика цен была разнонаправленной, евробонды ЛУКОЙЛа продолжили снижение, потеряв еще порядка 40–50 б.п., на кривой Газпрома тоже преобладали продажи, однако более умеренные. Поднялись котировки ряда банковских выпусков, так, SBERRU'17 (YTM 4,2%), SBERRU'19 (YTM 4,9%) и ALFARU'17 (YTM 6,6%) выросли в цене на 20 б.п., VEBBNK'22 (YTM 5,2%) и ALFARU'21 (YTM 7,4%) прибавили почти по полпроцентных пункта. На наш взгляд, сейчас инвесторам имеет смысл купить субординированный ALFARU'17 (YTM 7,5%), торгующийся с премией к старшему выпуску в размере почти 100 б.п. Во втором эшелоне подросли бумаги VimpelCom. У металлургов немного лучше других выглядели выпуски Евраз, завершившие день в положительной зоне. Сегодня на открытии торгов возможен небольшой отскок вверх благодаря росту на азиатских площадках, фьючерсы на американские индексы также в плюсе, правда, совсем небольшим. По нашему мнению, в случае роста котировок выгодной ставкой будут выпуски, сильнее всего подешевевшие за последнее время – длинные бумаги Газпрома и евробонды ЛУКОЙЛа.

Ольга Стерина, sterinaoa@uralsib.ru

Внутренний рынок

Результаты аукциона разочаровали. По итогам вчерашних торгов большинство ликвидных бумаг завершило сессию снижением, потеряв в среднем около 20 б.п. Четырехлетние ОФЗ 25077 (YTM 6,4%), девятилетние ОФЗ 26205 (YTM 8%) и пятилетние ОФЗ 26206 (YTM 7,9%) подешевели на 20 б.п., шестилетние ОФЗ 26204 (YTM 8%) снизились на 10 б.п., тогда как двухлетние ОФЗ 26202 (YTM 7,1%) и пятнадцатилетние ОФЗ 26207 (YTM 8,5%) завершили день небольшим ростом. Негативный настрой участников рынка отразился и на результатах аукциона, которые оказались хуже наших ожиданий (в части итогового объема размещения). Минфин предложил инвесторам пятилетние ОФЗ 25080 (YTM 7,9%) в объеме 15 млрд руб., спрос составил 13,1 млрд руб., или 87% от предложения. Однако в итоге ведомству удалось продать очень незначительную часть бумаг – всего на 2,7 млрд руб., или 18% предложенного объема. Доходность по цене отсечения составила 7,92%, по средневзвешенной цене – 7,91%. Это означает, что аукцион прошел вблизи верхней границы ориентира, который составлял 7,87–7,92%, что вполне логично, ведь это соответствует уровню, на котором выставлялись заявки на вторичном рынке. После трех подряд очень успешных аукционов, прошедших при многократной переподписке, ухудшившаяся рыночная конъюнктура испортила инвесторам аппетит. Однако мы уверены, что Минфин не будет испытывать недостатка в ресурсах и до конца года сможет спокойно привлечь все необходимые ему средства. Как отмечалось нами ранее, в текущем году министерству понадобится в общей

сложности 645 млрд руб.: 400 млрд руб. для рефинансирования внутреннего долга и еще 245 млрд руб. для покрытия дефицита (наш прогноз дефицита бюджета по итогам года равен 0,4% ВВП, что выше официальных 0,1%). На сегодняшний день Минфин уже привлек 350 млрд руб. на внутреннем рынке и еще 7 млрд долл. на внешнем. Таким образом, до конца года ведомству требуется занять еще порядка 90 млрд руб. По нашему мнению, это вполне посильная задача, и не исключено привлечение даже большей суммы.

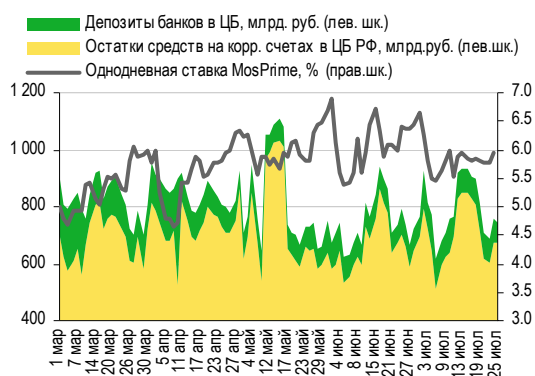
Ольга Стерина, sterinaoa@uralsib.ru

ДЕНЕЖНЫЙ РЫНОК

Рубль стабилен несмотря на налоги

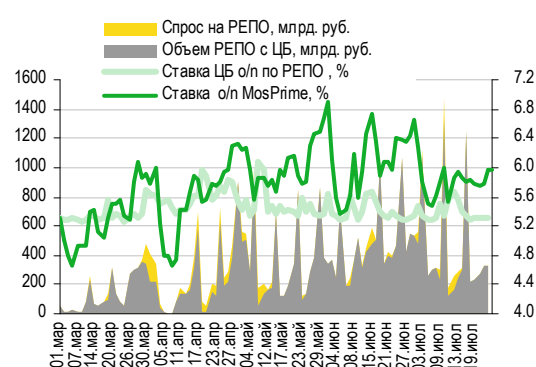
Ликвидность стабильна, ставки продолжают расти. Остатки на корсчетах кредитных организаций в Банке России сократились на 35 млрд руб. до 636,9 млрд руб., а депозиты банков в ЦБ практически не изменились, оставшись на уровне 71,0 млрд руб. Вчера Центробанк в рамках однодневных аукционов прямого РЕПО предоставил банкам 524,7 млрд руб. по средневзвешенной ставке 5,30% в первую сессию и еще 17,3 млрд руб. под 5,31% во вторую сессию. Общий объем операций по однодневному РЕПО увеличился на 211,6 млрд руб. по сравнению с предыдущими результатами, что мы связываем со вчерашними налоговыми платежами. Индикативная ставка MosPrime по однодневным кредитам за день повысилась еще на 27 б.п. до 6,23%. Дневной лимит на сегодняшнем аукционе лишь на 10 млрд руб. ниже, чем вчера, – 600 млрд руб. Мы ожидаем, что давление на ставки сегодня несколько ослабнет в связи с отсутствием налоговых платежей.

Совокупные средства банков в ЦБ РФ, млрд руб., и однодневная ставка MosPrime, %



Источники: ЦБ РФ

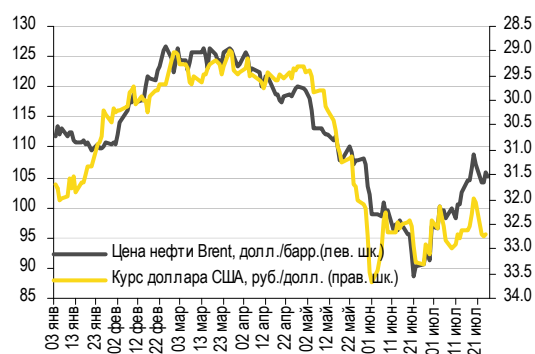
Объем операций РЕПО с ЦБ и однодневные ставки по РЕПО и на МБК



Источники: ЦБ РФ

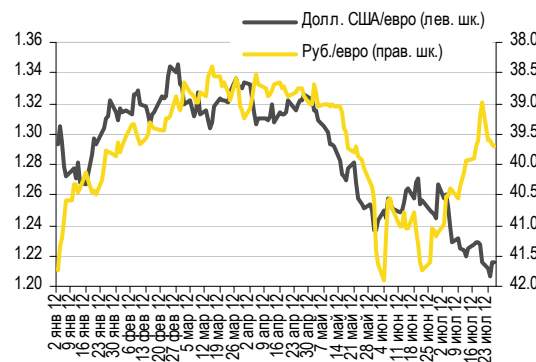
Сегодня рубль может укрепиться в преддверии завтрашней уплаты налогов. Вчера российская валюта торговалась в узком диапазоне, но все же завершила день небольшим снижением. Так, бивалютная корзина подорожала на шесть копеек до 35,89 руб. При этом относительно доллара рубль потерял в стоимости две копейки, а относительно евро – одиннадцать; курс составил 32,78 руб./долл. и 39,71 руб./евро. Сегодня российская валюта может укрепиться – в преддверии завтрашней уплаты налога на прибыль.

Курс руб./долл. и цена барреля нефти Brent, долл.



Источники: Bloomberg, ММВБ

Курс евро относительно доллара США и рубля



Источники: Bloomberg, ММВБ

Надежда Мырсыкова, myrsikovanv@uralsib.ru

МАКРОЭКОНОМИКА

После майского рывка российская экономика в июне сбавила обороты

В июне темпы роста ВВП снизились до 3,8% год к году... По сообщению Минэкономразвития, в июне темпы экономического роста в России снизились до 3,8% год к году против 4,2% в мае. В то же время скорректированный на сезонность показатель повысился на 0,2% месяц к месяцу. В 1 п/г 2012 г. ВВП вырос на 4,4% год к году: во 2 кв. экономический рост замедлился до 3,9% год к году с 4,9% в 1 кв. Положительное сальдо торгового баланса в июне достигло 14,9 млрд долл., а по итогам 1 п/г составило 110,1 млрд долл. (+11,4% год к году).

...на фоне слабой динамики промпроизводства, инвестиций в основной капитал и чистого экспорта.

Обнародованные цифры подтверждают недавно опубликованные данные Росстата. Основной причиной снижения темпов роста ВВП стали инвестиции в основной капитал и промышленное производство. Так, капитальные инвестиции в июне увеличились лишь на 0,2% месяц к месяцу с 2,4% в мае, а объем промпроизводства сократился на 0,2%, прежде всего в связи со снижением показателя на 0,4% в обрабатывающих отраслях (все показатели скорректированы на сезонность). В строительном секторе рост составил 1,5% месяц к месяцу (+1,7% в мае и +1,8% в апреле). Внутренний спрос остается довольно высоким и оказывает поддержку экономике: так, оборот розничной торговли в июне вырос на 0,5% месяц к месяцу (очищенный от сезонности показатель). Реальные располагаемые доходы населения увеличились на 1,1% месяц к месяцу (очищенный от сезонности показатель), безработица по-прежнему находится на минимальном уровне с середины 2008 г. (5,4%), а объемы потребительского кредитования продолжают расти. Объем экспорта (42,1 млрд долл.) уменьшился на 6,8% за месяц и на 4,7% год к году, импорта (27,2 млрд долл.) – на 2,2% и 2,1% соответственно. В июне сохранилась негативная динамика цен на нефть и металлы, средняя цена Urals снизилась на 14% за месяц.

Экономика продолжает замедляться

	Темпы роста основных индикаторов, % год к году		
	июн.12	май.12	Изм. за месяц, сезонно сглаженные
ВВП	3,8	4,2	0,2
Промпроизводство	1,9	3,7	(0,2)
Строительство	5,3	7,1	1,5
Инвестиции в основной капитал	4,7	7,7	0,2
Оборот розничной торговли	6,9	6,8	0,5
Реальные располагаемые доходы населения	3,0	3,6	1,1
Безработица, %	5,4	5,4	0
Экспорт, млрд долл.	42,1	39,2	(6,8)
Импорт, млрд долл.	27,2	26,6	(2,2)
Средняя цена Urals, долл./барр.	93,7	108,8	(14,0)

Источники: Минэкономразвития, Росстат, ЦБ РФ

Перспективы мировой экономики ухудшились. В последнее время все больше публикуемых макроэкономических данных оказываются хуже ожиданий и указывают на дальнейшее замедление экономического роста в развитых странах. Вышедший несколько дней назад предварительный индекс деловой активности в еврозоне отразил ухудшение ситуации в европейской обрабатывающей промышленности. Учитывая, что Европа является основным торговым партнером России, углубление кризиса в Старом Свете и связанное с этим сокращение спроса на сырье в целом негативно сказываются на росте российского ВВП. Дополнительные риски создает повышение операционных издержек и ускорение инфляции в связи с индексацией регулируемых тарифов. С другой стороны, по нашему мнению, к концу года ЦБ снизит ключевые ставки в целях стимулирования экономического роста. Некоторую поддержку экономике может оказать сохраняющаяся относительная слабость рубля, который, согласно нашему прогнозу, укрепится и к концу года достигнет уровня 29,9 руб./долл.

Алексей Девятков, devyatovae@uralsib.ru

Ольга Стерина, sterinaoa@uralsib.ru

НОВОСТИ ЭМИТЕНТОВ

ММК (-/ВаЗ/ВВ+)

Нейтральные операционные результаты 2 кв. 2012 г.

Объем выплавки стали сократился на 4%. Вчера Группа ММК представила операционные результаты за 2 кв. 2012 г. Общий по компании объем выплавки стали снизился на 4% (здесь и далее – квартал к кварталу) до 3,3 млн т, а общий объем производства товарной продукции составил 3,1 млн т., почти не изменившись относительно предыдущего квартала. Производство товарной продукции на ключевой площадке в Магнитогорске также осталось без изменения, составив 2,8 млн т, при этом на 3% до 908 тыс. т сократился выпуск продукции с высокой добавленной стоимостью. Последнее вызвано 22-процентным снижением объема производства толстого листа на Стане-5000 вследствие завершения ряда проектов по строительству ряда магистральных трубопроводов и падения спроса на трубы большого диаметра (ТБД). Спрос на ТБД может восстановиться ближе к концу года.

Средняя цена реализации осталась в целом на прежнем уровне. На фоне сезонного спроса со стороны строительного сектора, а также увеличения объемов производства в метизном подразделении вырос объем отгрузки сортового проката на 12% до 451 тыс. т. Общий объем продаж на ключевом для компании внутреннем рынке, характеризующийся существенной ценовой премией, вырос во 2 кв. 2012 г. на 6% до 2,2 млн т – это подтверждает мнение, что спрос со стороны внутренних потребителей сейчас сильнее, чем со стороны зарубежных. Средняя цена реализации товарной продукции незначительно снизилась – на 1% до 696 долл./т.

Объем реализации товарной продукции в Турции вырос на 12%. На турецком предприятии ММК-Metalurji объем выплавки стали сократился на 6% до 282 тыс. т, однако объем реализации товарной продукции вырос на 12% до 284 тыс т, что отчасти объясняется использованием для ее производства г/к подката, выпускаемого на российских мощностях компании.

Реализация потенциала турецких активов, если они не будут проданы, позволит по итогам года увеличить объем производства. Компания представила свой прогноз, предусматривающий, что объем реализации товарной продукции в 3 кв. 2012 г. останется на уровне 2 кв. При этом по итогам всего 2012 г. компания по-прежнему ожидает роста продаж к показателю 2011 г., учитывая неиспользованный потенциал турецких мощностей, а также продолжающийся рост спроса на сталь в России и на экспортных рынках. Мы, в свою очередь, не исключаем, что турецкий актив может быть полностью или частично продан – ранее неоднократно появлялась информация о том, что ММК ведет соответствующие переговоры с турецкими компаниями. Принимая во внимание возросшую долговую нагрузку российского производителя, такая сделка была бы оправданна.

Во 2 кв. 2012 г. ожидаем умеренного восстановления рентабельности; среди облигаций компании интересны только длинные выпуски. В целом представленные операционные результаты можно охарактеризовать как нейтральные. Исходя из них, мы ожидаем, что по итогам 2 кв. 2012 г. компания покажет умеренное снижение выручки, в пределах 5%. При этом на фоне падения цен на сырье во 2 кв., а также ослабления рубля мы прогнозируем ограниченный рост рентабельности по EBITDA – до 14–15% с 12% в 1 кв. 2012 г. Кредитный спред ММК к РФЗ, расширившийся недавно до 220–230 б.п., вновь сузился до средних уровней 150–160 б.п., что неинтересно со спекулятивной точки зрения. Привлекательными остаются лишь наиболее длинные выпуски компании – ММК БО-6 и 7.

Андрей Кулаков, CFA, FRM, kulakovan@uralsib.ru

КАЛЕНДАРЬ ПРЕДСТОЯЩИХ СОБЫТИЙ

Долговой рынок

26 июля	Размещение Резервная трастовая компания-02 (20 млрд руб.). Оферта МТС-05 (15 млрд руб.).
27 июля	Размещение ВТБ-БО-08 (10 млрд руб.). Размещение ВТБ-БО-19 (15 млрд руб.). Размещение Ипотечный агент АИЖК 2012-1-А1 (5,9 млрд руб.). Размещение Ипотечный агент АИЖК 2012-1-А2 (5,9 млрд руб.). Размещение Ипотечный агент АИЖК 2012-1-Б (1,3 млрд руб.).
30 июля	Размещение АгроКомплекс-01 (0,3 млрд руб.). Оферта Мечел-04 (5 млрд руб.). Оферта Копейка БО-01 (3 млрд руб.).
31 июля	Оферта Ипотечное Агентство Республики Татарстан-01 (1 млрд руб.).
1 августа	Оферта Ростелеком-11 (3 млрд руб.). Оферта Банк Стройкредит БО-01 (1 млрд руб.). Оферта Банк Стройкредит БО-02 (1 млрд руб.). Погашение ОФЗ-25073 (150 млрд руб.).
2 августа	Оферта ЛОКО-Банк-05 (2,5 млрд руб.). Погашение Мираторг Финанс-01 (2,5 млрд руб.).
3 августа	Оферта ГЛОБЭКСБАНК БО-04 (3 млрд руб.). Оферта ГЛОБЭКСБАНК БО-06 (2 млрд руб.). Оферта СИНЕК-2015 (250 млн долл.).
6 августа	Погашение Лукойл БО-01 (5 млрд руб.). Погашение Лукойл БО-02 (5 млрд руб.). Погашение Лукойл БО-03 (5 млрд руб.). Погашение Лукойл БО-04 (5 млрд руб.). Погашение Лукойл БО-05 (5 млрд руб.).
7 августа	Погашение Мой Банк-03 (1,5 млрд руб.). Погашение Московский Кредитный банк-06 (2 млрд руб.). Погашение Первое коллекторское бюро-01 (1 млрд руб.).
9 августа	Размещение Промсвязьбанк-14 (3 млрд руб.).

Денежный рынок

30 июля	Выплата налога на прибыль
01 августа	Банки должны вернуть в бюджет 20,7 млрд руб.
08 августа	Банки должны вернуть в бюджет 17,7 млрд руб.
15 августа	Выплата страховых взносов
20 августа	Выплата 1/3 НДС за 2 кв. 2012 г.
27 августа	Выплата НДС и акцизов
28 августа	Выплата налога на прибыль

КАЛЕНДАРЬ ОФЕРТ

Дата оферты	Выпуск	Объем выпуска, млн руб.	Цена оферты, %	Ставка предыдущег о купона, %	Новая ставка купона, %	Дата следующей оферты / погашения
26.07.12	МТС-05	15 000	100	14,25	8,75	19 июля 2016
30.07.12	Мечел-04	5 000	100	19,0	11,25	25 июля 2013
	Копейка БО-01	3 000	100	9,5	7,0	13 июля 2013
31.07.12	Ипотечное Агентство Республики Татарстан-01	1 000	100	8,5	10,0	29 января 2013
	Ростелеком-11	5 000	100.25 Call	11,7	11,7	-
01.08.12	Банк Стройкредит БО-01	1 000	100	9,9	9,9	28 июля 2013
	Банк Стройкредит БО-02	1 000	100	9,9	9,9	28 июля 2013
02.08.12	ЛОКО-Банк-05	2 500	100	8,1	10,1	1 августа 2013
	СИНЕК-2015	\$250	100	7,7	7,7	3 августа 2015
03.08.12	ГЛОБЭКСБАНК БО-04	3 000	100	6,95	-	-
	ГЛОБЭКСБАНК БО-06	2 000	100	6,95	-	-
09.08.12	ВТБ-Лизинг Финанс-08	5 000	100	7,8	8,25	7 мая 2013
	Фортум-02	5 000	100	6,5	6,5	6 февраля 2013

Рынок рублевых облигаций

Выпуск	Объем, млн	Купон, %	Дата			Месяцев до		Цена	Изм.	Торговый объем, шт	Котировки		Доходность, %			Дюр, лет	Рейтинг F/M/S	Сектор
			купона	оферты	погаш	офрт	погаш				покупка	продажа	офрт	погаш	текущ			
КОРПОРАТИВНЫЕ РУБЛЕВЫЕ ОБЛИГАЦИИ																		
Uranium-1	16 500 R	9.75	05.12.12	05.12.16	24.11.21	52.4	112.1				99.00	100.00					МГД	
Абсолют БО-2	5 000 R	9.00	26.09.12	29.03.13	26.03.15	8.1	32.0				98.00	100.39					ВВ+/Ва3/ Финансы	
Абсолют-5	1 800 R	8.00	01.08.12	30.07.14	27.07.16	24.2	48.1										ВВ+/Ва3/ Финансы	
Авангард-3	1 500 R	9.25	09.11.12		10.05.13		9.5				100.00	100.25					/B2/ Финансы	
АвтоВАЗ-4	5 000 R	0.10	20.11.12		20.05.14		21.8										B-/ Машиностр. и пр.	
Автодор-1	3 000 R	9.75	04.12.12		29.11.16		52.2				100.80	101.50					Строительство	
АИЖК 2011 1-1	2 258 R	9.00	15.08.12		15.02.44		379.0										Финансы	
АИЖК 2011 1-2	1 129 R	3.00	15.08.12		15.02.44		379.0										Финансы	
АИЖК 2011 2-1	7 457 R	8.25	15.09.12		15.09.43		373.9				99.90	100.15					/Ваа3/ Финансы	
АИЖК 2011 2-2	7 457 R	6.00	15.09.12		15.09.43		373.9										/Ваа3/ Финансы	
АИЖК-05	1 320 R	7.35	15.10.12		15.10.12		2.7				99.40	100.20					/Ваа1/BBB Финансы	
АИЖК-06	2 000 R	7.40	15.10.12		15.07.14		23.7				99.00	100.00					/Ваа1/BBB Финансы	
АИЖК-07	4 000 R	7.68	15.10.12		15.07.16		47.7										/Ваа1/BBB Финансы	
АИЖК-08	3 000 R	7.63	15.09.12	25.03.14	15.06.18	20.0	70.7	98.34	0.07	1 948	98.00	98.97	9.01	8.45	7.69	1.43	/Ваа1/BBB Финансы	
АИЖК-09	5 000 R	7.49	15.08.12	15.02.15 C	15.02.17	30.7	54.8				97.12	99.49					/Ваа1/BBB Финансы	
АИЖК-10	6 000 R	8.05	15.08.12		15.11.18		75.7				96.01	99.00					/Ваа1/BBB Финансы	
АИЖК-11	10 000 R	8.20	15.09.12		15.09.20		97.8				91.45	100.00					/Ваа1/BBB Финансы	
АИЖК-12	7 000 R	10.50	15.12.12		15.12.13		16.7	103.06	(0.03)	50 000	102.50	103.05			10.08		/Ваа1/BBB Финансы	
АИЖК-13	7 000 R	10.50	15.10.12		15.04.18		68.7				111.70	112.70					/Ваа1/BBB Финансы	
АИЖК-14	7 000 R	10.50	15.11.12		15.05.23		129.7				114.15	114.50					/Ваа1/BBB Финансы	
АИЖК-15	7 000 R	10.50	15.09.12		15.09.28		193.8				116.20	116.50					/Ваа1/BBB Финансы	
АИЖК-16	10 000 R	8.25	15.09.12		15.09.21		109.8				96.00	97.75					/Ваа1/BBB Финансы	
АИЖК-17	8 000 R	9.05	15.10.12		15.04.22		116.7				102.30	103.50					/Ваа1/BBB Финансы	
АИЖК-18	7 000 R	8.00	15.10.12	18.04.16	15.07.23	44.8	131.7					99.00					/Ваа1/BBB Финансы	
АИЖК-19	6 000 R	7.70	15.08.12	19.05.15	15.11.24	33.8	147.8										/Ваа1/BBB Финансы	
АИЖК-20	5 000 R	8.60	15.09.12		15.12.27		184.8				99.80	102.50					/Ваа1/BBB Финансы	
АИЖК-21	15 000 R	8.80	15.08.12		15.02.20		90.8	99.88	(0.03)	32 500	99.40	99.90		9.13	8.66	3.06	/Ваа1/BBB Финансы	
АИЖК-22	15 000 R	7.70	15.10.12		15.07.24		143.8										/Ваа1/BBB Финансы	
АИЖК-23	14 000 R	7.94	15.09.12	18.09.12	15.12.29	1.8	208.8										/Ваа1/BBB Финансы	
АиФ-2	1 000 R	12.75	21.12.12		21.12.12		4.9				100.41	100.70					Медиа	
АкБарс-5	5 000 R	9.00	16.10.12		15.10.13		14.7				99.50	99.95					ВВ-/B1/ Финансы	
Акрон-2	3 500 R	8.20	20.09.12		19.09.13		13.8	104.71		77	98.01	101.00		4.01	7.63	1.05	В+/B1/ Хим. пром.	
Акрон-3	3 500 R	9.85	21.11.12		20.11.13		15.9				100.90	103.00					В+/B1/ Хим. пром.	
Акрон-4	3 750 R	7.95	27.11.12	29.05.14	18.05.21	22.1	105.8				93.00	100.29					В+/B1/ Хим. пром.	
Акрон-5	3 750 R	7.95	27.11.12	29.05.14	18.05.21	22.1	105.8				95.00	100.29					В+/B1/ Хим. пром.	
Алроса-20	3 000 R	8.95	25.09.12		23.06.15		34.9	101.09	(0.18)	85 001	100.01			8.80	8.79	2.37	ВВ-/Ва3/BB- МГД	
Алроса-21	8 000 R	8.25	20.09.12	25.06.13	18.06.15	11.0	34.8					100.50					ВВ-/Ва3/BB- МГД	
Алроса-22	8 000 R	8.25	25.09.12	28.06.13	23.06.15	11.1	34.9	100.46	0.06	400 004	100.20	100.45	7.95		8.16	0.82	ВВ-/Ва3/BB- МГД	
Алроса-23	7 000 R	8.95	20.09.12		18.06.15		34.8	100.99		10 000	95.01	101.25		8.84		2.36	ВВ-/Ва3/BB- МГД	
АльфаБанк-1	5 000 R	8.25	07.08.12	06.02.14	02.02.16	18.4	42.3	99.48		336 010	99.00	99.90	8.80		7.99	1.30	ВВВ-/Ва1/BB Финансы	
АльфаБанк-2	5 000 R	9.25	07.12.12	11.06.13	02.12.16	10.6	52.3	100.80	(0.15)	500	100.80	101.00	8.43		9.07	0.78	ВВВ-/Ва1/BB Финансы	
АльянсНК БО-1	5 000 R	9.25	07.08.12		04.02.14		18.4	97.97	(0.08)	562	96.01	98.24		11.00	9.05	1.26	В//В+ Нефть и газ	
АльянсНК-3	5 000 R	9.75	31.07.12	01.08.13	21.07.20	12.2	95.9				98.50	100.00					В//В+ Нефть и газ	
АльянсНК-4	5 000 R	8.85	11.12.12	09.06.16	01.06.21	46.5	106.3				85.00	94.99					В//В+ Нефть и газ	
АльянсНК-6	7 000 R	8.85	14.12.12	15.06.16	04.06.21	46.7	106.4				86.00	93.98					В//В+ Нефть и газ	
АТБ-1	1 500 R	10.25	27.10.12	06.05.13	30.04.15	9.4	33.2	100.28	0.01	60 000	100.15	101.35	10.06		9.97	0.67	Финансы	
АтомЭнПром-6	10 000 R	7.50	15.08.12		15.08.14		24.7				97.80	99.50					//BBB- Электроэнерг.	
Аэрофлот БО-1	6 000 R	7.75	08.10.12		08.04.13		8.4				100.05	100.25					ВВ+// Транспорт	
Аэрофлот БО-2	6 000 R	7.75	08.10.12		08.04.13		8.4				99.00	100.25					ВВ+// Транспорт	
Аэроэкспресс-1	3 500 R	11.00	18.01.13		13.01.17		53.7										Транспорт	
БалтИмвБ-2	1 500 R	9.00	13.09.12	17.09.13	10.09.15	13.8	37.5										/B3/ Финансы	
БанкМосквы-2	10 000 R	7.55	03.08.12		01.02.13		6.3	99.85		30 000	99.70	99.90		8.00	7.30	0.47	ВВВ/Ва2/ Финансы	
БанкСПб БО-1	5 000 R	8.25	09.10.12	11.10.12	09.04.13	2.6	8.5										отзван/Ва3/ Финансы	
БанкСПб БО-2	5 000 R	9.00	24.09.12		23.09.13		14.0	100.04	0.14	5 000	99.05	100.05		9.14	8.74	1.01	отзван/Ва3/ Финансы	
БанкСПб БО-4	3 000 R	8.50	13.12.12	17.12.12	12.12.13	4.8	16.6				99.85	100.15					отзван/Ва3/ Финансы	
Башнефть БО-1	10 000 R	9.35	04.12.12	05.12.13	02.12.14	16.4	28.3	101.73	0.23	253 747	101.30	101.85	8.13		9.08	1.20	ВВ/Ва2/ Нефть и газ	
Башнефть-1	15 000 R	12.50	18.12.12	22.12.12	13.12.16	4.9	52.7	102.25	0.20	2	101.90	102.00	6.78		12.08	0.37	ВВ/Ва2/ Нефть и газ	
Башнефть-2	15 000 R	12.50	18.12.12	22.12.12	13.12.16	4.9	52.7	101.87	(0.13)	367 186	101.80	101.95	7.76		12.12	0.37	ВВ/Ва2/ Нефть и газ	
Башнефть-3	20 000 R	12.50	18.12.12	22.12.12	13.12.16	4.9	52.7	101.86		182 720	101.80	101.98	7.79		12.13	0.37	ВВ/Ва2/ Нефть и газ	
Башнефть-4	10 000 R	9.00	17.08.12	19.02.15	04.02.22	30.9	114.4				99.00						ВВ/Ва2/ Нефть и газ	
Бинбанк БО-1	3 000 R	9.85	20.12.12	25.12.12	20.12.14	5.0	28.9										отзван/В2/В- Финансы	
Бинбанк-2	1 000 R	8.85	28.10.12	02.11.12	29.04.13	3.3	9.1										отзван/В2/В- Финансы	
БК Евразия-1	5 000 R	8.40	26.12.12	27.06.16	20.06.18	47.1	70.9				91.00						ВВ// Нефть и газ	
БНП Париба-1	2 000 R	7.70	25.09.12		29.03.14		20.1					99.50					//BBB Финансы	
ВБД БО-1	3 000 R	7.35	12.10.12	17.10.12	11.10.13	2.8	14.6										/отзван/отзван Потреб. тов.	
ВБД БО-2	3 000 R	7.35	12.10.12	17.10.12	11.10.13	2.8	14.6										/отзван/отзван Потреб. тов.	
ВБД БО-3	3 000 R	7.35	12.10.12	17.10.12	11.10.13	2.8	14.6										/отзван/отзван Потреб. тов.	
ВБД БО-6	5 000 R	7.90	27.12.12		27.06.13		11.1										/отзван/отзван Потреб. тов.	
ВБД БО-7	5 000 R	7.90	27.12.12		27.06.13		11.1											

Рынок рублевых облигаций

Выпуск	Объем, млн	Купон, %	Дата			Месяцев до		Цена	Изм.	Торговый объем, шт	Котировки		Доходность, %			Дюр, лет	Рейтинг F/M/S	Сектор	
			кулона	оферты	погаш	офрт	погаш				покупка	продажа	офрт	погаш	текущ				
КОРПОРАТИВНЫЕ РУБЛЕВЫЕ ОБЛИГАЦИИ																			
ВТБ 24 2ИП-А	3 026 R	9.00	26.08.12		26.11.43		376.3									BBB/Baa1/	Финансы		
ВТБ 24 2ИП-Б	1 513 R	3.00	26.08.12		26.11.43		376.3									BBB/Baa1/	Финансы		
ВТБ 24-2ИП	15 000 R	8.65	12.09.12		10.12.14		28.5				99.20	100.00				BBB/Baa1/	Финансы		
ВТБ 24-2	10 000 R	7.75	07.08.12		05.02.13		6.4				99.95	100.15				BBB/Baa1/	Финансы		
ВТБ 24-3	6 000 R	8.00	28.11.12		29.05.13		10.1				99.60	100.05				BBB/Baa1/	Финансы		
ВТБ 24-4	8 000 R	6.90	23.08.12	29.08.12	20.02.14	1.2	18.9				99.90	100.05				BBB/Baa1/	Финансы		
ВТБ БО-1	5 000 R	7.60	14.09.12		15.03.13		7.7				99.65	100.09				BBB/Baa1/BBB	Финансы		
ВТБ БО-2	5 000 R	7.60	14.09.12		15.03.13		7.7				99.60	100.30				BBB/Baa1/BBB	Финансы		
ВТБ БО-3	5 000 R	8.00	18.09.12	25.03.14	17.03.15	20.0	31.7	100.04		250 200	99.00		8.22		7.94	1.43	BBB/Baa1/BBB	Финансы	
ВТБ БО-4	5 000 R	8.00	18.09.12	25.03.14	17.03.15	20.0	31.7	100.07	0.07	230 001	99.00	100.10	8.19		7.93	1.43	BBB/Baa1/BBB	Финансы	
ВТБ БО-5	10 000 R	7.60	14.09.12		15.03.13		7.7	99.85	(0.13)	25 003	99.85	99.99		8.07	7.55	0.58	BBB/Baa1/BBB	Финансы	
ВТБ БО-6	10 000 R	8.50	21.09.12	28.12.12	19.12.14	5.1	28.8	100.41	(0.03)	326 910	100.42	100.46	7.68		8.40	0.37	BBB/Baa1/BBB	Финансы	
ВТБ БО-7	10 000 R	7.95	27.07.12	01.02.13	23.01.15	6.3	30.0										BBB/Baa1/BBB	Финансы	
ВТБ КапФ-11	5 000 R	0.10	07.12.12	03.07.15 C	27.05.22	35.3	118.1	98.45	(1.39)	2 020	97.80	99.00			0.10		BBB/BBB	Финансы	
ВТБ Лизинг-1	3 077 R	8.10	09.08.12	11.11.13	06.11.14	15.6	27.4				99.80	100.10					BBB/BBB	Финансы	
ВТБ Лизинг-2	4 616 R	6.45	09.10.12	10.01.13	07.07.15	5.6	35.4				99.15	99.88					BBB/BBB	Финансы	
ВТБ Лизинг-3	3 077 R	6.90	11.09.12	11.09.13	07.06.16	13.6	46.5				98.60	99.50					BBB/BBB	Финансы	
ВТБ Лизинг-4	3 077 R	6.65	11.09.12	13.03.13	07.06.16	7.6	46.5	99.30		3 075	99.10	99.40	8.09		6.64	0.54	BBB/BBB	Финансы	
ВТБ Лизинг-7	3 462 R	8.15	05.09.12	04.06.14	30.11.16	22.3	52.2				99.50	100.50					BBB/BBB	Финансы	
ВТБ Лизинг-8	4 231 R	7.80	07.08.12		01.08.17		60.3				100.01	100.10					BBB/BBB	Финансы	
ВТБ Лизинг-9	4 231 R	7.00	08.08.12		02.08.17		60.3				98.15						BBB/BBB	Финансы	
ВТБ-5	15 000 R	7.40	18.10.12		17.10.13		14.8				99.00	99.95					BBB/Baa1/BBB	Финансы	
ВТБ-6	15 000 R	8.55	10.10.12		06.07.16		47.4	100.59	(0.01)	53 189	100.54	100.75			8.47		BBB/Baa1/BBB	Финансы	
ВымпелКом-1	10 000 R	8.85	18.09.12	20.03.15	08.03.22	31.8	115.5	97.78	(0.47)	207 443	97.75	98.05	10.06		8.78	2.13	/Ba3/BB	Телеком	
ВымпелКом-2	10 000 R	8.85	24.09.12	26.03.15	14.03.22	32.0	115.7				90.00	98.45					/Ba3/BB	Телеком	
ВымпелКом-4	15 000 R	8.85	18.09.12	20.03.15	08.03.22	31.8	115.5	97.94	0.14	62 611	97.80	98.24	9.98		8.76	2.13	/Ba3/BB	Телеком	
ВЭБ Лизинг-01	5 000 R	8.50	10.01.13	14.07.15	02.07.20	35.6	95.3										BBB/BBB	Финансы	
ВЭБ Лизинг-01 USD	100 \$	5.50	04.01.13		30.06.17		59.2											BBB/BBB	Финансы
ВЭБ Лизинг-02 USD	100 \$	5.50	04.01.13		30.06.17		59.2											BBB/BBB	Финансы
ВЭБ Лизинг-03	5 000 R	7.50	12.10.12	16.04.14	02.04.21	20.7	104.3					99.50					BBB/BBB	Финансы	
ВЭБ Лизинг-03 USD	100 \$	5.50	04.01.13		30.06.17		59.2											BBB/BBB	Финансы
ВЭБ Лизинг-04	5 000 R	8.60	12.10.12	13.04.16	02.04.21	44.6	104.3					101.50					BBB/BBB	Финансы	
ВЭБ Лизинг-04 USD	100 \$	5.50	04.01.13		30.06.17		59.2											BBB/BBB	Финансы
ВЭБ Лизинг-05	5 000 R	8.60	12.10.12	13.04.16	02.04.21	44.6	104.3					99.50					BBB/BBB	Финансы	
ВЭБ Лизинг-06	10 000 R	9.00	07.08.12		31.01.17		54.3	100.50		125 002	100.30	100.47		8.96	8.60	1.98	BBB/BBB	Финансы	
ВЭБ Лизинг-08	5 000 R	8.80	30.10.12	31.10.14	19.10.21	27.2	110.9				100.25	110.10					BBB/BBB	Финансы	
ВЭБ Лизинг-09	5 000 R	8.80	31.10.12	03.11.14	20.10.21	27.3	110.9				100.25	101.00					BBB/BBB	Финансы	
ВЭБ-01В	500 \$	3.30	21.08.12	21.02.13	20.02.15	6.9	30.9					100.70						BBB/Baa1/BBB	Финансы
ВЭБ-06	10 000 R	7.90	23.10.12	21.10.17	13.10.20	62.9	98.7	94.75	(0.40)	199	94.75	95.40	9.39		8.17	3.91	BBB/Baa1/BBB	Финансы	
ВЭБ-08	15 000 R	6.90	23.10.12	24.10.13	13.10.20	15.0	98.7	98.95		30 000	97.61	99.94	7.94		6.85	1.11	BBB/Baa1/BBB	Финансы	
ВЭБ-09	15 000 R	7.90	27.09.12	25.03.16	18.03.21	44.0	103.8				97.00	97.80					BBB/Baa1/BBB	Финансы	
ВЭБ-10	15 000 R	8.50	02.10.12	29.09.16	21.09.21	50.2	110.0	100.00		1 000			8.67		8.28	3.23	BBB/Baa1/BBB	Финансы	
ВЭБ-21	15 000 R	8.40	11.09.12	12.03.15	17.02.32	31.6	234.9	100.11		278 790	99.25	100.00	8.52		8.14	2.16	BBB/Baa1/BBB	Финансы	
ГазпрНефть БО-5	10 000 R	7.15	09.10.12		09.04.13		8.5				99.70	99.85						/Ba3/BBB-	Нефть и газ
ГазпрНефть БО-6	10 000 R	7.15	09.10.12		09.04.13		8.5				99.72	99.94						/Ba3/BBB-	Нефть и газ
ГазпрНефть-03	8 000 R	1.00	15.01.13	21.01.13	12.07.16	5.9	47.6				96.50	96.99						/Ba3/BBB-	Нефть и газ
ГазпрНефть-04	10 000 R	8.20	16.10.12	16.04.18	09.04.19	68.7	80.5	98.00	0.00	429	96.80	98.00	8.83		8.18	4.19	/Ba3/BBB-	Нефть и газ	
ГазпрНефть-08	10 000 R	8.50	07.08.12		02.02.16		42.3				99.50	109.90						/Ba3/BBB-	Нефть и газ
ГазпрНефть-09	10 000 R	8.50	07.08.12	08.02.16	26.01.21	42.5	102.1	100.16	0.04	1 845	99.95	100.15	8.62		8.17	2.76	/Ba3/BBB-	Нефть и газ	
ГазпрНефть-10	10 000 R	8.90	07.08.12	05.02.18	26.01.21	66.4	102.1				95.00	110.04						/Ba3/BBB-	Нефть и газ
ГазпрНефть-11	10 000 R	8.25	07.08.12	09.02.15	25.01.22	30.5	114.1				100.20	100.40						/Ba3/BBB-	Нефть и газ
Газпром-09	5 000 R	7.23	15.08.12		12.02.14		18.6				97.50	100.00						BBB/Baa1/BBB	Нефть и газ
Газпром-11	5 000 R	13.75	25.12.12		24.06.14		23.0				110.56	111.30						BBB/Baa1/BBB	Нефть и газ
ГазпромК-3	15 000 R	7.50	08.11.12	14.11.12	06.11.14	3.7	27.4	100.03	(0.01)	134 950	100.05	100.15	7.46		7.38	0.27	BBB/Baa1/BBB	Нефть и газ	
ГЭС-2	1 500 R	12.00	23.10.12		23.04.13		8.9					95.00							Электроэнерг.
Гидромаш-2	3 000 R	10.75	17.08.12		13.02.15		30.7	100.10		447	100.18	100.60		10.98	10.26	1.98	//BB-	Машиностр. и пр.	
ГлавнаяДорога-3	8 000 R	11.30	19.11.12		30.10.28		195.3				97.01	100.85							Строительство
Глобэкс БО-1	5 000 R	8.30	16.08.12		16.02.13		6.8				99.71	100.25						BB/BB	Финансы
Глобэкс БО-2	5 000 R	9.90	22.01.13		22.07.13		11.9					101.10						BB/BB	Финансы
Глобэкс БО-3	3 000 R	9.00	08.12.12		08.12.13		16.5											BB/BB	Финансы
Глобэкс БО-4	3 000 R	6.95	01.08.12	03.08.12	01.08.14	0.3	24.2											BB/BB	Финансы
Глобэкс БО-5	2 000 R	9.00	08.12.12		08.12.13		16.5											BB/BB	Финансы
Глобэкс БО-6	2 000 R	6.95	01.08.12	03.08.12	01.08.14	0.3	24.2											BB/BB	Финансы
ГПБ БО-1	10 000 R	7.75	08.12.12		08.12.13		16.5					99.90						/Ba3/BB+	Финансы
ГПБ БО-2	10 000 R	6.75	18.01.13	23.07.13	18.07.14	11.9	23.8												

Рынок рублевых облигаций

Выпуск	Объем, млн	Купон, %	Дата			Месяцев до		Цена	Изм.	Торговый объем, шт	Котировки		Доходность, %			Дюр, лет	Рейтинг F/M/S	Сектор
			купона	оферты	погаш	офрт	погаш				покупка	продажа	офрт	погаш	текуц			
КОРПОРАТИВНЫЕ РУБЛЕВЫЕ ОБЛИГАЦИИ																		
ДомДеньги-1	1 000 R	19.00	01.11.12	07.05.13	30.04.15	9.4	33.2				97.50	98.50					Финансы	
ЕАБР-1	5 000 R	8.50	06.08.12	05.02.14	28.01.19	18.4	78.2				100.25	100.45				BBB-/A3/BBB	Финансы	
ЕАБР-2	5 000 R	8.50	30.08.12	02.03.15	21.02.19	31.2	79.0				99.00	100.25				BBB-/A3/BBB	Финансы	
ЕАБР-3	5 000 R	7.50	30.10.12	31.10.13 C	25.10.16	15.2	51.1					99.30				BBB-/A3/BBB	Финансы	
ЕАБР-4	5 000 R	7.70	14.08.12	13.02.14	06.02.18	18.7	66.5									BBB-/A3/BBB	Финансы	
ЕБРР-4	3 000 R	7.06	13.09.12		12.06.14		22.6				100.20	100.70				/A3/	Финансы	
ЕБРР-5	5 000 R	7.26	10.10.12		09.04.14		20.5				100.30	100.80				/A3/	Финансы	
ЕБРР-6	3 500 R	0.01	29.09.12		28.09.18		74.2									/A3/	Финансы	
ЕБРР-7	3 500 R	0.01	29.09.12		28.09.18		74.2									/A3/	Финансы	
ЕБРР-9	1 000 R	0.50	16.06.13		15.06.16		46.7									/A3/	Финансы	
ЕвразХолдинг-1	10 000 R	9.25	21.09.12	26.03.13	13.03.20	8.0	91.7				100.35	100.68				BB-/B1/B+	МГД	
ЕвразХолдинг-2	10 000 R	9.95	29.10.12	28.10.15	19.10.20	39.1	98.9				98.00	100.00				BB-/B1/B+	МГД	
ЕвразХолдинг-3	5 000 R	9.25	21.09.12	26.03.13	13.03.20	8.0	91.7	100.50	(0.07)	27 000	100.31	100.68	8.60	8.92	0.59	BB-/B1/B+	МГД	
ЕвразХолдинг-4	5 000 R	9.95	29.10.12	28.10.15	19.10.20	39.1	98.9				88.02	106.99				BB-/B1/B+	МГД	
ЕвразХолдинг-5	5 000 R	8.40	06.12.12	03.06.16	27.05.21	46.3	106.1				86.00	101.00				BB-/B1/B+	МГД	
ЕвразХолдинг-7	15 000 R	8.40	04.12.12	01.06.16	25.05.21	46.3	106.1				94.00	95.50				BB-/B1/B+	МГД	
ЕвроХим-2	5 000 R	8.90	01.01.13	03.07.15	26.06.18	35.3	71.1				91.00					BB/BB	Хим. пром.	
ЕвроХим-3	5 000 R	8.25	21.11.12	23.11.15	14.11.18	40.0	75.7				90.00	100.00				BB/BB	Хим. пром.	
Желдорип-3	2 000 R	13.00	19.09.12		19.09.12		1.8				99.56						Финансы	
Записк БО-1	2 000 R	9.75	21.12.12	27.12.12	20.06.14	5.1	22.8	99.55		1			11.15	9.71	0.37	/B+	Финансы	
Заречная-01	3 000 R	10.80	28.12.12	12.01.15	21.12.18	29.6	76.9										МГД	
Зенит БО-1	5 000 R	7.50	07.10.12		07.04.13		8.4	99.00		2 000				9.17	7.41	0.63	B+/Ba3/	Финансы
Зенит БО-2	5 000 R	7.75	22.09.12	26.09.12	22.09.13	2.1	13.9	100.02	0.03	6 360	99.97	100.03	7.66	7.55	0.15	B+/Ba3/	Финансы	
Зенит БО-3	3 000 R	8.75	15.11.12	19.11.12	15.11.14	3.8	27.7	100.23	0.00	1 650	100.17	100.23	8.07	8.58	0.29	B+/Ba3/	Финансы	
Зенит БО-4	3 000 R	8.90	07.08.12	11.02.13	07.02.15	6.6	30.5	100.30	(0.00)	112 656	100.27	100.31	8.48	8.52	0.48	B+/Ba3/	Финансы	
Зенит БО-5	3 000 R	8.90	14.08.12	18.02.13	14.02.15	6.8	30.7				100.21	100.34				B+/Ba3/	Финансы	
Зенит БО-6	5 000 R	7.25	26.11.12	28.11.12	26.05.14	4.1	22.0	99.70	0.02	102 028	99.65	99.72	8.28	7.19	0.31	B+/Ba3/	Финансы	
Зенит БО-7	5 000 R	9.20	12.10.12	16.04.14	12.04.15	20.7	32.6	99.40	(0.14)	11 000	99.30	99.60	9.80	9.02	1.44	B+/Ba3/	Финансы	
Зенит-5	5 000 R	9.00	04.12.12		04.06.13		10.3				100.30	100.40				B+/Ba3/	Финансы	
Зенит-6	3 000 R	9.20	01.01.13	04.07.13	01.07.14	11.3	23.2				100.30	100.40				B+/Ba3/	Финансы	
ЗолСелигд-3	1 500 R	9.00	29.11.12		29.05.14		22.1				95.52	102.00					МГД	
ЗСД-1	5 000 R	8.75	04.12.12	29.04.16	13.05.31	45.2	225.7				98.50	99.45					Строительство	
ЗСД-2	5 000 R	8.75	04.12.12	29.04.16	13.05.31	45.2	225.7	99.20	0.70	4 000	98.50	99.40	9.21	8.72	2.97		Строительство	
ЗСД-3	5 000 R	9.15	31.08.12	28.02.17	06.02.32	55.2	234.6										Строительство	
ЗСД-4	5 000 R	9.15	31.08.12	28.02.17	06.02.32	55.2	234.6					98.88					Строительство	
ЗСД-5	5 000 R	9.15	31.08.12	28.02.17	06.02.32	55.2	234.6										Строительство	
ИА Уралсиб 01-A	4 300 R	8.75	15.10.12		15.04.45		392.9										Финансы	
ИАВ1-1	2 932 R	8.95	10.08.12		10.08.44		384.8										Финансы	
ИАРТ-1	1 000 R	8.50	31.07.12	10.08.12	04.08.13	0.5	12.3										Финансы	
ИКС-1	9 000 R	7.95	01.01.13		01.07.14		23.2					98.52				/B+	Потреб. усл.	
ИКС-4	8 000 R	7.75	06.12.12	06.06.14	02.06.16	22.4	46.3	96.75	(2.07)	50 078	96.20	97.25	9.92	7.93	1.59	/B+	Потреб. усл.	
ИнвТоргБ БО-1	2 000 R	10.25	25.11.12		25.11.13		16.0				96.01	100.14				/B2/	Финансы	
ИнвТоргБ-4	1 500 R	9.00	08.10.12		08.10.12		2.5									/B2/	Финансы	
ИнгБанк-1	5 000 R	8.03	17.10.12		23.07.14		23.9				98.50	99.49				/Baa2/	Финансы	
ИнгБанк-2	5 000 R	8.28	12.08.12		18.11.14		27.8									/Baa2/	Финансы	
Интеза-3	5 000 R	9.00	10.10.12	18.10.13	13.04.15	14.8	32.6				99.60	99.99				/Ba1/	Финансы	
Интурист-2	2 000 R	10.00	20.11.12		21.05.13		9.9				98.50	99.00					Потреб. усл.	
Иркут БО-1	5 000 R	9.25	11.09.12		10.09.13		13.5	100.35	0.00	5 000	100.00	101.25		9.10	8.92	0.98	/Ba2/	Машиностр. и пр.
ИркутЭнерго БО-1	3 000 R	7.60	09.10.12		08.04.14		20.4				86.10	100.00				/отзван/отзван	Электроэнерг.	
ИркутЭнерго-1	5 000 R	15.50	29.11.12		28.11.13		16.1									/отзван/отзван	Электроэнерг.	
ИтераФ-1	5 000 R	8.50	20.11.12		20.11.12		3.9				98.51	100.10					Нефть и газ	
Камаз БО-1	2 000 R	9.00	17.12.12	19.12.12	16.12.13	4.8	16.7	99.80		1	99.80	100.80	9.71	8.94	0.36		Машиностр. и пр.	
Камаз БО-2	3 000 R	8.60	07.08.12		04.02.14		18.4				93.00	99.10					Машиностр. и пр.	
Каркаде-2	1 500 R	13.00	19.10.12		17.04.15		32.7	99.02	(0.28)	4 636	99.00	99.60		14.55	13.10	1.08	B+//	Финансы
Карусель-1	3 000 R	12.00	13.09.12		12.09.13		13.6										Потреб. усл.	
КаспЭнергия-1	1 000 R	12.50	23.10.12		23.10.12		3.0				100.40	101.30					Нефть и газ	
КЕДР БО-1	1 500 R	9.25	28.12.12	09.01.13	28.06.14	5.5	23.1				99.00	99.40				/B2/	Финансы	
КИТ ФинансКап-2	4 000 R	11.00	11.12.12		10.06.14		22.5									V/отзван/	Финансы	
КИТ ФинансКап-3	1 150 R	11.00	27.11.12		24.11.15		40.0									V/отзван/	Финансы	
Кокс БО-2	5 000 R	8.70	28.11.12		28.05.14		22.1	96.60	0.79	490	96.60	97.80		11.06	8.88	1.55	/B2/B/	МГД
КольцоУ-1	1 000 R	11.50	27.10.12	02.05.13	30.04.15	9.2	33.2				99.85	100.00				/B-	Финансы	
Комос БО-1	1 125 R	11.00	17.01.13		17.07.14		23.7	97.00	0.50	72	96.60	97.00		13.62	11.32	1.30		Сельск. хоз.
Копейка БО-1	3 000 R	7.00	23.10.12	30.07.12	23.07.13	0.2	11.9				97.31	99.90				/B+	Потреб. усл.	
Копейка БО-2	3 000 R	9.00	02.10.12		01.10.13		14.2				99.40	100.18				/B+	Потреб. усл.	
КрайИнвБ БО-1	1 500 R	9.25	19.10.12	23.10.12	19.04.14	3.0	20.8	99.80	0.29	47 037	99.50	99.80	10.26	9.05	0.21	B+/B+	Финансы	
КредЕврБ БО-1	5 000 R	8.10	27.10.12		27.04.14		21.1				93.01	98.00				BB-/Ba3/	Финансы	
КредЕврБ БО-2	5 000 R	10.00	10.08.12	12.02.14	10.02.15	18.6	30.6									BB-/Ba3/	Финансы	
КредЕврБ-6	4 000 R	8.30	21.08.12	22.08.12	18.02.14	0.9	18.8				99.95	100.05				BB-/Ba3/	Финансы	
КузбассЭнерго-1	10 000 R	8.05	24.12.12	25.06.14	14.06.21	23.0	106.7				86.01	100.00					Электроэнерг.	
Кузбасс																		

Рынок рублевых облигаций

Выпуск	Объем, млн	Купон, %	Дата			Месяцев до		Цена	Изм.	Торговый объем, шт	Котировки		Доходность, %			Дюр, лет	Рейтинг F/M/S	Сектор
			купона	оферты	погаш	офрт	погаш				покупка	продажа	офрт	погаш	текущ			
КОРПОРАТИВНЫЕ РУБЛЕВЫЕ ОБЛИГАЦИИ																		
Лукойл БО-2	5 000 R	13.35	06.08.12		06.08.12	0.4	100.40		1	96.52	100.40		1.12	12.52	0.03	BBB-/Baa2/BBB-	Нефть и газ	
Лукойл БО-3	5 000 R	13.35	06.08.12		06.08.12	0.4					100.25					BBB-/Baa2/BBB-	Нефть и газ	
Лукойл БО-4	5 000 R	13.35	06.08.12		06.08.12	0.4				98.00						BBB-/Baa2/BBB-	Нефть и газ	
Лукойл БО-5	5 000 R	13.35	06.08.12		06.08.12	0.4	97.68	(2.55)	22	97.05	100.43		121.90	12.85	0.01	BBB-/Baa2/BBB-	Нефть и газ	
Лукойл БО-6	5 000 R	9.20	13.12.12		13.12.12	4.6										BBB-/Baa2/BBB-	Нефть и газ	
Лукойл БО-7	5 000 R	9.20	13.12.12		13.12.12	4.6				100.01						BBB-/Baa2/BBB-	Нефть и газ	
Лукойл-4	6 000 R	7.40	06.12.12		05.12.13	16.4				99.60	100.00					BBB-/Baa2/BBB-	Нефть и газ	
Магнит БО-1	1 000 R	8.25	10.09.12		09.09.13	13.5	99.95		2 730	99.76	100.20		8.45	8.01	0.98	//BB-	Потреб. усл.	
Магнит БО-2	1 000 R	8.25	10.09.12		09.09.13	13.5	99.91		34 730	99.90	100.20		8.49	8.01	0.98	//BB-	Потреб. усл.	
Магнит БО-3	1 500 R	8.25	10.09.12		09.09.13	13.5	99.95		4 090	99.75	100.20		8.45	8.01	0.98	//BB-	Потреб. усл.	
Магнит БО-4	2 000 R	8.25	10.09.12		09.09.13	13.5	99.91		20 450	99.75	100.10		8.49	8.01	0.98	//BB-	Потреб. усл.	
Магнит БО-5	5 000 R	8.00	31.08.12		28.02.14	19.2	98.80		50 079	98.89	99.30		9.01	7.84	1.36	//BB-	Потреб. усл.	
Магнит БО-6	5 000 R	7.75	23.10.12		22.04.14	20.9	98.57		140 000	98.50	98.82		8.83	7.71	1.50	//BB-	Потреб. усл.	
Макромир-1	1 000 R		28.08.12		26.02.13	7.1											Строительство	
МБРР-2	3 000 R	7.00	27.09.12		28.03.13	8.1	98.70		1	98.75	99.80		9.31	7.06	0.60	V+/B1/	Финансы	
МБРР-3	3 000 R	8.25	23.10.12		23.04.13	8.9					99.00					V+/B1/	Финансы	
МБРР-4	5 000 R	9.50	30.08.12		27.02.14	19.1					99.90					V+/B1/	Финансы	
МБРР-5	5 000 R	9.50	13.12.12	17.12.12	12.06.14	4.8	22.6				100.49					V+/B1/	Финансы	
МДМ Банк БО-1	5 000 R	12.75	29.11.12		29.11.12	4.2	101.50		4 684	101.25	101.58		8.38	12.33	0.32	BB-/Baa2/BB-	Финансы	
МДМ Банк БО-2	5 000 R	8.15	21.09.12		21.03.14	19.9					99.00					BB-/Baa2/BB-	Финансы	
МДМ Банк БО-4	5 000 R	9.50	16.12.12	20.12.12	16.12.14	4.9	28.7	100.42	0.00	77 057	100.50	8.53	9.37	0.36	BB-/Baa2/BB-	Финансы		
МДМ Банк-8	10 000 R	9.00	11.10.12	09.07.13	09.04.15	11.5	32.5	99.76	(0.24)	24 942	99.70	100.00	9.48	9.30	0.84	BB-/Baa2/BB-	Финансы	
Медведь-2	1 000 R	12.50	27.08.12	03.09.12	22.08.16	1.3	49.0										Финансы	
МеталКомБ БО-1	1 500 R	8.70	02.08.12	02.02.13	02.08.14	6.3	24.3									/B3/	Финансы	
МеталКомБ-1	900 R	9.40	27.11.12		26.11.13	16.1										/B3/	Финансы	
Металлоинв-01	5 000 R	9.00	17.09.12	19.03.15	07.03.22	31.8	115.5	99.30		10 000	91.87	99.35	9.51	8.78	2.13	BB-/Baa3/	МГД	
Металлоинв-05	10 000 R	9.00	17.09.12	19.03.15	07.03.22	31.8	115.5	99.24	0.09	3 097	99.15	99.40	9.54	8.79	2.13	BB-/Baa3/	МГД	
Металлоинв-06	10 000 R	9.00	20.09.12	24.03.15	10.03.22	32.0	115.6	99.40	0.40	215 000	99.10	99.39	9.46	8.78	2.14	BB-/Baa3/	МГД	
МеталлоинвБ-1	1 500 R	10.15	19.12.12	21.12.12	22.06.15	4.9	34.9	100.24	(0.08)	25 000	100.20	100.35	9.70	10.03	0.37			
МетКомБанк-1	2 000 R	10.75	12.10.12	17.04.13	15.04.15	8.7	32.7				100.17	100.45				/B3/	Финансы	
Мечел БО-1	5 000 R	8.10	09.11.12		09.11.12	3.5				99.38	99.50					/B1/	МГД	
Мечел БО-11	3 000 R	11.25	09.10.12		07.04.15	32.4										/B1/	МГД	
Мечел БО-12	3 000 R	11.25	09.10.12		07.04.15	32.4										/B1/	МГД	
Мечел БО-2	5 000 R	9.75	11.09.12		12.03.13	7.6	99.30	(0.20)	51 603	97.52	99.20		11.18	9.48	0.55	/B1/	МГД	
Мечел БО-3	5 000 R	9.75	24.10.12		24.04.13	9.0	97.21	(0.49)	20 575	97.70	98.80		14.22	9.79	0.63	/B1/	МГД	
Мечел БО-4	5 000 R	10.25	14.08.12	11.02.14	10.02.15	18.6	30.6			95.50	96.99					/B1/	МГД	
Мечел БО-5	5 000 R	11.25	09.10.12		07.04.15	32.4										/B1/	МГД	
Мечел БО-6	2 000 R	11.25	09.10.12		07.04.15	32.4										/B1/	МГД	
Мечел БО-7	2 000 R	11.25	09.10.12		07.04.15	32.4										/B1/	МГД	
Мечел-02	5 000 R	7.40	12.12.12		12.06.13	10.6	97.20	(0.05)	63 002	97.00	97.70		11.08	7.55	0.78	/B1/	МГД	
Мечел-04	5 000 R	19.00	26.07.12	30.07.12	21.07.16	0.2	47.9									/B1/	МГД	
Мечел-05	5 000 R	12.50	16.10.12	19.10.12	09.10.18	2.8	74.5	100.70	(0.08)	182 250	100.40	100.70	9.67	12.38	0.21	/B1/	МГД	
Мечел-13	5 000 R	10.00	04.09.12	03.09.15	25.08.20	37.3	97.1			80.02	96.00					/B1/	МГД	
Мечел-14	5 000 R	10.00	04.09.12	03.09.15	25.08.20	37.3	97.1	93.50		1 000	92.03	93.97	12.98	10.27	2.32	/B1/	МГД	
Мечел-15	5 000 R	8.25	21.08.12	20.02.14	09.02.21	18.9	102.6				93.10	94.00				/B1/	МГД	
Мечел-16	5 000 R	8.25	21.08.12	20.02.14	09.02.21	18.9	102.6				93.00	94.00				/B1/	МГД	
Мечел-17	5 000 R	8.40	06.12.12	06.06.16	27.05.21	46.4	106.1	88.78	(0.22)	222	86.02	87.77	12.49	9.35	2.93	/B1/	МГД	
Мечел-18	5 000 R	8.40	06.12.12	06.06.16	27.05.21	46.4	106.1	90.57		30 000	84.00	92.00	11.82	9.16	2.96	/B1/	МГД	
Мечел-19	5 000 R	8.40	11.12.12	09.06.16	01.06.21	46.5	106.3	90.88		60 000	84.02	98.00	11.69	9.14	2.97	/B1/	МГД	
МИА-1	220 R	10.00	20.09.12		20.09.12	1.9										/Ba2/	Финансы	
МИА-4	2 000 R	7.35	04.10.12	18.10.12	01.10.15	2.8	38.2									/Ba2/	Финансы	
МИА-5	2 000 R	7.90	18.10.12	25.07.13	17.07.14	12.0	23.7									/Ba2/	Финансы	
Миколян-2	2 000 R	11.30	09.08.12		07.02.13	6.5				99.50							Потреб. тов.	
Мираторг БО-1	3 000 R	8.75	31.07.12	17.07.14	29.07.14	23.7	24.1										Потреб. тов.	
Мираторг-1	2 500 R	6.00	02.08.12		02.08.12	0.3	99.75		2	99.51	99.99		18.45	5.85	0.02		Потреб. тов.	
МирСтрТехн-1	1 000 R	3.00	25.03.13		25.06.19	83.0	25.00	0.35	207	24.50	28.00		38.57	11.51	3.34		Строительство	
МКБ БО-1	3 000 R	8.50	22.08.12	01.03.13	22.02.14	7.2	19.0	99.35	(0.30)	75 002	97.01	99.50	9.88	8.26	0.51	BB-/B1/B+	Финансы	
МКБ БО-3	4 000 R	9.25	27.10.12	06.05.13	27.04.15	9.4	33.1	99.65	(0.05)	105 000	99.60	99.84	9.94	9.08	0.67	BB-/B1/B+	Финансы	
МКБ БО-4	5 000 R	8.00	15.10.12	19.10.12	15.04.14	2.8	20.7	99.92	0.05	3 866	99.91	99.94	8.45	7.83	0.21	BB-/B1/B+	Финансы	
МКБ БО-5	5 000 R	9.20	23.12.12		23.06.14	22.9	97.69	0.38	100	97.55	97.69		10.83	9.34	1.61	BB-/B1/B+	Финансы	
МКБ-6	2 000 R	9.40	07.08.12		07.08.12	0.4	100.13	0.09	1 100	100.03	100.13		5.65	9.00	0.03	BB-/B1/B+	Финансы	
МКБ-7	2 000 R	9.50	15.01.13	22.01.13	14.07.15	6.0	35.6	100.12	0.09	628 870	100.05	100.16	9.44	9.47	0.44	BB-/B1/B+	Финансы	
МКБ-8	3 000 R	9.00	10.10.12		08.04.15	32.4				100.10	100.25					BB-/B1/B+	Финансы	
ММК БО-1	5 000 R	6.90	15.11.12		15.11.12	3.7	99.90		22 925	99.71	99.90		7.31	6.82	0.29	BB+/Baa3/отзван	МГД	
ММК БО-4	5 000 R	7.65	30.08.12		27.02.14	19.1				98.73	99.30					BB+/Baa3/отзван	МГД	
ММК БО-5	8 000 R	7.65	04.10.12		04.04.13	8.3	100.00	0.10	1 000	99.85	100.20		7.77	7.48	0.63	BB+/Baa3/отзван	МГД	
ММК БО-6	5 000 R	7.20	10.01.13		10.07.14	23.5</												

Рынок рублевых облигаций

Выпуск	Объем, млн	Купон, %	Дата			Месяцев до		Цена	Изм.	Торговый объем, шт	Котировки		Доходность, %			Дюр, лет	Рейтинг F/M/S	Сектор
			купона	оферты	погаш	офрт	погаш				покупка	продажа	офрт	погаш	текуц			
КОРПОРАТИВНЫЕ РУБЛЕВЫЕ ОБЛИГАЦИИ																		
МТС-5	15 000 R	8.75	23.07.13	26.07.12	19.07.16	0.0	47.8	99.99		29	95.01	99.99	13.15	8.75	8.75	0.00	BB+/Ba2/BB	Телеком
МТС-7	10 000 R	8.70	13.11.12		07.11.17		63.5	97.75	(0.04)	1	97.75	98.60		9.46	8.75	3.90	BB+/Ba2/BB	Телеком
МТС-8	15 000 R	8.15	13.11.12	13.11.15	03.11.20	39.6	99.4	98.09	0.12	146 628	97.89	98.35	9.02		8.18	2.67	BB+/Ba2/BB	Телеком
Н Ленск-3	500 R	14.00	15.01.13		16.07.13		11.7				99.02	99.50						МГД
НацКап БО-3	500 R	8.20	24.12.12		23.06.14		22.9											Финансы
НацКап БО-4	500 R	8.20	24.12.12		23.06.14		22.9											Финансы
НацСтанд-1	1 500 R	9.80	08.09.12	10.03.13	11.03.14	7.5	19.5	99.96	0.01	20 000	99.90	100.10	10.07		9.45	0.55	/B3/	Финансы
НацСтандФ БО-1	2 000 R	10.50	02.11.12		02.05.14		21.2										/B3/	Финансы
НИА ВТБ-1	4 634 R	10.50	26.07.12		26.02.39		319.3										/Ba1/	Финансы
НИА ВТБ-2	2 027 R		26.07.12		26.02.39		319.3										/Ba1/	Финансы
НЛМК БО-1	5 000 R	9.75	04.12.12		04.12.12		4.3				99.95	101.38					BBB-/Baa3/BBB-	МГД
НЛМК БО-2	5 000 R	8.75	19.12.12	21.06.13	17.12.14	10.9	28.8				100.73	101.00					BBB-/Baa3/BBB-	МГД
НЛМК БО-3	5 000 R	8.75	19.12.12	21.06.13	17.12.14	10.9	28.8				100.80	101.00					BBB-/Baa3/BBB-	МГД
НЛМК БО-5	10 000 R	10.75	30.10.12		30.10.12		7.3	100.86	(0.04)	134 000	100.50	100.90		7.45	10.40	0.25	BBB-/Baa3/BBB-	МГД
НЛМК БО-6	10 000 R	7.75	04.09.12		05.03.13		3.2				100.05	100.35					BBB-/Baa3/BBB-	МГД
НЛМК БО-7	10 000 R	8.95	13.11.12		11.11.14		27.6				100.25	101.55					BBB-/Baa3/BBB-	МГД
НМТП БО-2	4 000 R	9.00	31.10.12		29.04.15		33.1	99.59		1 736	99.50	100.00		9.37	8.85	2.25		Транспорт
Новатэк БО-1	10 000 R	7.50	25.12.12		25.06.13		11.0	100.00		77	99.89	100.00		7.63	7.46	0.84	BBB-/Baa3/BBB-	Нефть и газ
Новиком БО-1	3 000 R	8.50	07.01.13	12.07.13	07.07.14	11.6	23.4	99.40	(0.59)	50 000	98.50	99.50	9.37		8.52	0.85	/B2/	Финансы
Новиком-1	2 000 R	9.50	24.11.12	31.05.13	25.11.13	10.2	16.0				99.70	100.20					/B2/	Финансы
Номос БО-1	5 000 R	9.10	24.08.12		24.02.14		19.0				99.85	100.50					BB/Ba3/	Финансы
Номос БО-2	5 000 R	8.00	18.10.12	22.04.13	18.10.14	8.9	26.8	100.00	0.35	50 001	99.45	99.99	8.13		7.83	0.66	BB/Ba3/	Финансы
Номос-09	5 000 R	8.75	14.12.12		14.06.13		10.7	100.01	0.00	1 491 303	100.05	100.17		8.91	8.67	0.80	BB/Ba3/	Финансы
Номос-11	5 000 R	9.50	02.01.13		02.07.14		23.2	100.10	0.10	3 000	99.75	100.17		9.66	9.44	1.65	BB/Ba3/	Финансы
Номос-12	5 000 R	8.50	24.08.12	28.08.13	28.08.17	13.1	61.2	99.70	(0.11)	50 300	99.45	99.90	8.98		8.23	0.94	BB/Ba3/	Финансы
НорНикель БО-3	15 000 R	7.00	31.07.12		30.07.13		12.2	100.00		77	99.00	100.00		7.12	6.77	0.90	BB+/Ba2/BBB-	МГД
НотаБ-1	1 000 R	11.00	15.08.12	20.02.13	12.02.14	6.9	18.6				98.00	100.09					/B3/	Финансы
НПК БО-1	5 000 R	10.00	04.09.12		03.03.15		31.3	99.45	0.05	321	99.10	99.45		10.50	9.68	2.06	/B1/	Транспорт
НПК БО-2	5 000 R	10.00	04.09.12		03.03.15		31.3				99.25	99.75					/B1/	Транспорт
НПК-1	1 950 R	9.25	12.10.12	12.10.12 C	10.07.15		2.6	35.5			97.01	99.99					/B1/	Транспорт
НПО Сатурн-3	3 500 R	8.00	05.12.12	06.12.12	06.06.14	4.4	22.4				2.02							Машиностр. и пр.
НФК Банк БО-1	2 000 R	10.00	15.10.12	18.10.12	15.04.14	2.8	20.7	99.88	(0.07)	3 610	99.80	99.90	10.68		9.74	0.20	/B3/B	Финансы
ОАК-1	46 280 R	8.00	11.09.12		17.03.20		91.8				98.10							Машиностр. и пр.
ОбКондитер-2	3 000 R	10.50	17.10.12		17.04.13		8.7										B//	Потреб. тов.
Оборонпром-1	21 091 R	8.00	19.10.12		24.04.20		93.0				98.10							Машиностр. и пр.
ОИЖК-2	1 500 R	11.00	14.08.12		07.02.17		54.5	103.00	0.15	528 001	99.01			10.34	10.20	2.97		Финансы
ОМЗ-6	1 600 R	8.25	30.11.12		31.05.13		10.2				95.01						//B-	Машиностр. и пр.
Открытие-01	5 000 R	9.00	16.10.12		14.10.14		26.7	102.00	0.25	304 501	96.02			8.15	8.62	1.87	/B+	Финансы
Открытие-02	5 000 R	10.75	27.12.12	31.12.13	22.12.16	17.2	53.0	103.00		600			8.63		10.36	1.24	/B+	Финансы
ОТП Банк БО-1	5 000 R	7.95	31.07.12		29.07.14		24.1	94.45		500	94.41	94.78		11.41	8.09	1.63	BB/Ba2/	Финансы
ОТП Банк БО-2	6 000 R	10.50	04.09.12	06.03.14	03.03.15	19.4	31.3	99.52		15 500	99.50	99.55	11.11		10.14	1.32	BB/Ba2/	Финансы
ОТП Банк БО-3	4 000 R	10.50	01.11.12	03.11.12	30.10.14	3.3	27.2	100.55	0.00	1 000	100.48	100.70	8.48		10.20	0.25	BB/Ba2/	Финансы
ОТП Банк-2	2 500 R	8.25	25.09.12		25.03.14		20.0	95.95	(0.06)	364	95.80	96.10		11.26	8.36	1.39	BB/Ba2/	Финансы
Первобанк БО-1	1 500 R	9.75	24.10.12		24.04.13		9.0				100.00	100.10					/B3/	Финансы
Первобанк БО-2	1 500 R	8.50	11.10.12	18.10.12	10.04.14	2.8	20.5	99.85	0.25	5 000	99.65	99.85	9.32		8.31	0.20	/B3/	Финансы
Петрокоммерц БО-1	3 000 R	8.90	04.09.12	06.09.13	03.03.15	13.4	31.3	100.21		45 350	100.10	100.60	8.87		8.59	0.96	/Ba3/B+	Финансы
Петрокоммерц-5	5 000 R	12.75	19.12.12	24.12.12	21.12.14	5.0	28.9	101.86	0.08	35 000	101.78	101.90	8.08		12.37	0.37	/Ba3/B+	Финансы
Петрокоммерц-6	3 000 R	7.75	22.08.12		22.08.12		0.9	100.03	(0.01)	30 000	100.00	100.04		7.36	7.50	0.07	/Ba3/B+	Финансы
Петрокоммерц-7	3 000 R	7.00	22.08.12		22.08.12		0.9				99.94	100.00					/Ba3/B+	Финансы
ПИА АИЖК-1	688 R	6.94	15.08.12		15.02.39		318.9											Финансы
Полипласт-2	800 R	12.25	11.09.12	14.09.12	11.03.14	1.7	19.5				99.05	99.95						Хим. пром.
ПочтаРос	7 000 R	8.25	25.09.12	28.03.14	22.03.16	20.1	43.9	98.24		325 102		98.60	9.63		8.17	1.41		Потреб. усл.
ПраймФ-1	360 \$	9.00	30.11.12		29.05.15		34.1											Потреб. тов.
ПромсвБ БО-2	5 000 R	8.75	22.08.12	28.02.13	18.02.15	7.2	30.8				99.79	99.99						BB-/Ba2/отзван
ПромсвБ БО-3	5 000 R	8.60	07.08.12		04.02.14		18.4				98.26	98.99						BB-/Ba2/отзван
ПромсвБ БО-4	5 000 R	8.75	22.08.12	28.02.13	18.02.15	7.2	30.8	99.88		50 001	99.55	99.90	9.15		8.45	0.51	BB-/Ba2/отзван	Финансы
ПромсвБ-6	5 000 R	8.25	17.12.12		17.06.13		10.8	99.30	(0.08)	116 821	99.02	99.30		9.27	8.24	0.80	BB-/Ba2/отзван	Финансы
ПрофМедиа-1	3 000 R	10.50	17.01.13	23.07.13	16.07.15	11.9	35.7	99.47	0.36	512	98.90	99.24	11.39		10.54	0.86	/B+	Медиа
Разгуляй БО-16	3 000 R	12.00	07.11.12	14.11.12	07.05.14	3.7	21.4	98.31	0.13	2 397	98.27	98.30	18.87		11.90	0.24		Сельск. хоз.
Разгуляй-5	2 000 R	0.00	24.10.12		23.10.13		15.0											Сельск. хоз.
Райффайзен БО-7	5 000 R	7.50	28.11.12		27.11.13		16.1				99.40	102.00						BBB+/Baa3/BBB
Райффайзен-4	10 000 R	8.75	04.12.12		03.12.13		16.3	101.00	0.05		100.95	101.00		8.10	8.56	1.20		BBB+/Baa3/BBB
РГС Б-3	2 000 R	9.80	29.08.12	04.03.13	31.08.14	7.3	25.2				100.00	100.19					/B2/	Финансы
РГС Б-4	3 000 R	8.75	30.12.12	03.07.13	03.07.15	11.3	35.3				98.50	98.80						/B2/
Ремпутьмаш-1	2 300 R	8.50	25.1															

Рынок рублевых облигаций

Выпуск	Объем, млн	Купон, %	Дата			Месяцев до		Цена	Изм.	Торговый объем, шт	Котировки		Доходность, %			Дюр, лет	Рейтинг F/M/S	Сектор
			купона	оферты	погаш	офрт	погаш				покупка	продажа	офрт	погаш	текуц			
КОРПОРАТИВНЫЕ РУБЛЕВЫЕ ОБЛИГАЦИИ																		
РМБ-3	1 100 R	10.50	22.09.12		23.09.13		14.0									/B3/	Финансы	
РМК-3	3 000 R	10.40	18.12.12	20.12.13	15.12.15	16.9	40.7	98.01	1.01	120 000	95.96	98.49	12.33	10.50	1.18		МГД	
РМК-4	5 000 R	9.00	06.12.12	10.06.14	02.06.16	22.5	46.3				91.61	94.94					МГД	
РосБанк БО-1	5 000 R	8.90	25.12.12		25.06.13		11.0									BBB+/Baa3/BBB-	Финансы	
РосБанк БО-2	5 000 R	8.00	08.01.13		08.07.13		11.4					99.95				BBB+/Baa3/BBB-	Финансы	
РосБанк БО-3	10 000 R	8.95	16.11.12	20.05.13	16.11.14	9.8	27.7	100.50	0.00	300 000		100.80	8.44	8.76	0.73	BBB+/Baa3/BBB-	Финансы	
РосБанк-А3	5 000 R	6.90	05.11.12		06.11.13		15.4	98.16	0.09	25 704		98.20		8.60	6.92	1.14	BBB+/Baa3/BBB-	Финансы
РосБанк-А5	5 000 R	7.40	05.11.12		07.11.14		27.5									BBB+/Baa3/BBB-	Финансы	
РосВодКан-3	3 000 R	9.00	12.11.12	14.11.13	09.11.15	15.7	39.5	98.67	(0.02)	30	96.02	100.00	10.35	8.96	1.12	BB-/	Потреб. усл.	
РосгосСтрах-1	4 000 R		17.01.13		16.07.15		35.7										Финансы	
РосгосСтрах-2	5 000 R	10.50	08.11.12	13.11.12	02.11.17	3.6	63.3				100.20	100.46					Финансы	
РосдорБанк-1	1 050 R	11.50	08.12.12	12.12.12	09.12.13	4.6	16.5	100.04	0.06	730	96.21	100.05	11.62	11.33	0.33	/B3/	Финансы	
Роснано-1	8 000 R	8.90	26.12.12		20.12.17		64.9				95.00	98.00				//BB+	Финансы	
Роснано-2	10 000 R	8.90	26.12.12		20.12.17		64.9				95.00	98.00				//BB+	Финансы	
Роснано-3	15 000 R	8.90	26.12.12		20.12.17		64.9				95.31	97.98				//BB+	Финансы	
Роснано-4	10 000 R	8.60	17.10.12		10.04.19		80.5					100.44				//BB+	Финансы	
Роснано-5	10 000 R	8.60	17.10.12		10.04.19		80.5									BB-/Baa3/BB-	МГД	
РосТелеком-01	2 000 R	6.60	09.08.12		08.08.13		12.5				97.50					BBB-/BB+	Телеком	
РосТелеком-04	2 000 R	6.50	03.10.12		03.04.13		8.3				89.00	100.45				BBB-/BB+	Телеком	
РосТелеком-08	1 800 R	6.65	04.09.12		03.09.13		13.3				95.26	100.49				BBB-/BB+	Телеком	
РосТелеком-10	2 250 R	9.17	21.08.12		21.05.13		9.9				100.02	100.38				BBB-/BB+	Телеком	
РосТелеком-11	3 000 R	11.70	01.08.12	01.08.12 C	24.07.19	0.2	84.0				100.27	100.39				BBB-/BB+	Телеком	
РосТелеком-13	2 000 R	6.50	17.10.12		17.10.12		2.8				99.83	100.00				BBB-/BB+	Телеком	
РСГ-1	3 000 R	10.75	19.09.12	25.12.12	18.06.14	5.0	22.8	99.52	(0.12)	8 246	99.51	99.75	12.51	10.69	0.35		Строительство	
РСХБ БО-1	5 000 R	7.20	29.08.12	31.08.12	28.08.13	1.2	13.1	100.03	0.01	54 502	100.00	100.04	6.87	6.99	0.09	BBB/Baa1/	Финансы	
РСХБ БО-2	5 000 R	8.20	07.08.12	08.08.13	03.02.15	12.5	30.3	100.10	(0.02)	5 000			8.26	7.89	0.90	BBB/Baa1/	Финансы	
РСХБ БО-3	5 000 R	8.20	09.08.12	12.08.13	05.02.15	12.6	30.4					100.15				BBB/Baa1/	Финансы	
РСХБ БО-5	10 000 R	7.20	29.08.12	30.08.12	28.08.13	1.2	13.1	100.02	(0.01)	76 552	100.02	100.07	7.00	7.00	0.09	BBB/Baa1/	Финансы	
РСХБ БО-6	10 000 R	8.20	30.10.12		29.10.13		15.2	100.04		150 001	100.00	100.04		8.32	8.04	1.11	BBB/Baa1/	Финансы
РСХБ-03	10 000 R	9.25	16.08.12	17.02.14	09.02.17	18.8	54.6	101.59	1.19	205 515	100.50	101.00	8.30		8.76	1.32	BBB/Baa1/	Финансы
РСХБ-04	10 000 R	7.50	03.10.12		27.09.17		62.1									BBB/Baa1/	Финансы	
РСХБ-05	10 000 R	8.75	04.12.12	04.12.13	27.11.18	16.3	76.1	100.64		18 100	100.00	100.64	8.40	8.59	1.20	BBB/Baa1/	Финансы	
РСХБ-06	5 000 R	7.80	17.08.12	19.08.14	09.02.18	24.8	66.6					98.30				BBB/Baa1/	Финансы	
РСХБ-07	5 000 R	6.85	11.12.12	12.06.13	05.06.18	10.6	70.4	99.11		5 710	98.96	99.12	8.06	6.86	0.80	BBB/Baa1/	Финансы	
РСХБ-08	5 000 R	10.10	22.11.12	26.11.12	14.11.19	4.1	87.7				100.78	100.94				BBB/Baa1/	Финансы	
РСХБ-09	5 000 R	10.10	22.11.12	26.11.12	14.11.19	4.1	87.7	100.82	0.00	27 000		101.82	7.60	9.85	0.31	BBB/Baa1/	Финансы	
РСХБ-10	5 000 R	9.00	08.08.12	08.02.13	29.01.20	6.5	90.2	100.75	0.25	8 320	100.50	101.00	7.68	8.58	0.48	BBB/Baa1/	Финансы	
РСХБ-11	5 000 R	9.00	09.08.12	11.02.13	30.01.20	6.6	90.2	100.75		2 000	100.50	101.00	7.69	8.58	0.48	BBB/Baa1/	Финансы	
РСХБ-12	5 000 R	7.70	10.01.13	13.07.15	01.07.21	35.6	107.3				96.25	97.75				BBB/Baa1/	Финансы	
РСХБ-13	5 000 R	7.70	11.01.13	14.07.15	02.07.21	35.6	107.3				96.25	97.74				BBB/Baa1/	Финансы	
РСХБ-14	10 000 R	7.70	08.01.13	08.07.15	29.06.21	35.4	107.2				97.10	97.75				BBB/Baa1/	Финансы	
РСХБ-15	10 000 R	8.75	06.11.12	07.11.13	26.10.21	15.5	111.1	100.70	0.30	87 000	100.40	100.85	8.31	8.53	1.13	BBB/Baa1/	Финансы	
РСХБ-16	10 000 R	8.55	15.10.12	15.04.15	04.04.22	32.7	116.4				98.21	100.19				BBB/Baa1/	Финансы	
РТК Лизинг БО-1	825 R	11.50	07.08.12	14.08.12	06.08.13	0.7	12.4	100.00		200 738	99.13	100.15	11.50	10.92	0.03		Финансы	
РТК-3	5 000 R	11.00	19.01.15	25.01.15	04.01.27	30.0	173.5										Финансы	
РусСтанд БО-1	5 000 R	11.00	09.11.12	16.11.12	07.11.14	3.7	27.5	100.76	0.06	788	100.00	100.89	8.40	10.68	0.27	B+/Baa3/B+	Финансы	
РусСтанд БО-2	5 000 R	9.00	25.09.12	02.04.13	24.03.15	8.3	32.0	100.20	0.17	175	99.30	100.20	8.84	8.73	0.59	B+/Baa3/B+	Финансы	
РусСтанд БО-6	5 000 R	9.40	03.11.12	11.11.13	03.05.15	15.6	33.3				99.01	99.99				B+/Baa3/B+	Финансы	
РУСАЛ Братск-7	15 000 R	8.30	30.08.12	03.03.14	22.02.18	19.3	67.0	92.60	(0.01)	9 202	92.60	92.75	14.07	8.65	1.29		МГД	
РУСАЛ Братск-8	15 000 R	8.50	15.10.12	15.04.15	05.04.21	32.7	104.4				87.90	89.39					МГД	
РусГидро-01	10 000 R	8.00	22.10.12	22.04.16	12.04.21	44.9	104.6	98.30		58 300	97.10	99.00	8.72	7.97	2.97	BB+/отзван/BB+	Электроэнерг.	
РусГидро-02	10 000 R	8.00	22.10.12	22.04.16	12.04.21	44.9	104.6				97.80	99.40				BB+/отзван/BB+	Электроэнерг.	
РусМоре БО-01	1 000 R	12.50	25.12.12	28.06.13	23.06.15	11.1	34.9	100.25	(0.35)	5	100.25	100.60	12.55	12.35	0.79		Потреб. тов.	
РусфинБ БО-01	4 000 R	7.15	04.01.13	09.07.13	04.07.14	11.5	23.3				98.00	99.00				BBB+/Ba1/отзван	Финансы	
РусфинБ БО-2	4 000 R	8.75	06.09.12	10.09.13	06.03.15	13.5	31.4					99.50				BBB+/Ba1/отзван	Финансы	
РусфинБ-08	2 000 R	7.70	17.09.12	24.09.12	14.09.15	2.0	37.7					99.99				BBB+/Ba1/отзван	Финансы	
РусфинБ-09	2 000 R	7.70	18.09.12	25.09.12	15.09.15	2.0	37.7					99.99				BBB+/Ba1/отзван	Финансы	
РусфинБ-10	2 000 R	7.90	13.11.12	19.11.13	10.11.15	15.8	39.6					101.00				BBB+/Ba1/отзван	Финансы	
РусфинБ-11	2 000 R	7.90	14.11.12	20.11.13	11.11.15	15.9	39.6									BBB+/Ba1/отзван	Финансы	
Сахатрнфг-2	2 500 R	12.20	27.07.12		26.07.13		12.0										Нефть и газ	
СвязьБ-3	5 000 R	8.50	20.12.12	24.12.12	09.12.21	5.0	112.6									BB/B1/BB	Финансы	
СвязьБ-4	5 000 R	8.75	24.10.12		13.04.22		116.7					100.10				BB/B1/BB	Финансы	
СвязьБ-5	5 000 R	9.50	18.10.12	20.04.15	07.04.22	32.8	116.5									BB/B1/BB	Финансы	
Северсталь БО-1	15 000 R	7.50	18.09.12		18.09.12		1.8	100.02	(0.02)	150 000	100.02	100.04	7.38	7.31	0.14	BB-/Ba1/BB+	МГД	
Северсталь БО-2	10 000 R	9.75	17.08.12		15.02.13		6.7	100.89		130 069	100.81	101.24	8.24	9.27	0.50	BB-/Ba1/BB+	МГД	
Северсталь БО-4	5 000 R	9.75	17.08.12		15.02.13		6.7											

Рынок рублевых облигаций

Выпуск	Объем, млн	Купон, %	Дата			Месяцев до		Цена	Изм.	Торговый объем, шт	Котировки		Доходность, %			Дюр, лет	Рейтинг F/M/S	Сектор
			купона	оферты	погаш	офрт	погаш				покупка	продажа	офрт	погаш	текущ			
КОРПОРАТИВНЫЕ РУБЛЕВЫЕ ОБЛИГАЦИИ																		
Ситроникс БО-2	3 000 R	10.75	08.10.12	15.10.12	07.10.13	2.7	14.4	100.00	0.05	9 540	100.00	100.03	10.86	10.42	0.19	B-/B3/	Технологии	
СКБ Б БО-3	3 000 R	9.50	27.11.12	31.05.13	26.11.13	10.2	16.1				99.20	99.80				B/B1/	Финансы	
СКБ Б БО-4	2 000 R	10.75	05.12.12	10.12.12	05.06.13	4.5	10.4				100.60	101.25				B/B1/	Финансы	
СКБ Б БО-5	2 000 R	8.25	11.10.12	16.10.12	10.04.14	2.7	20.5	99.95	0.01	92 001	99.90	100.10	8.56	8.06	0.20	B/B1/	Финансы	
СКБ Б БО-6	2 000 R	8.50	08.01.13	12.07.13	08.07.14	11.6	23.4	98.15	0.06	14 501	98.12	98.38	10.86	8.63	0.84	B/B1/	Финансы	
СМП Банк-1	3 000 R	10.25	27.11.12	30.11.12	23.05.17	4.2	58.0	100.08	(0.05)	32 050	100.00	100.15	10.17	10.08	0.31	/B3/	Финансы	
Соллерс БО-2	2 000 R	9.25	31.10.12		01.05.13		9.2				98.77	99.74					Машиностр. и пр.	
Соллерс-2	3 000 R	12.50	16.01.13		17.07.13		11.7	102.68	(0.02)	114	102.65	102.75		9.79	12.15	0.86		Машиностр. и пр.
СПКазань-3	1 000 R	14.00	08.11.12		08.05.14		21.4	100.00	0.00	8 160	100.00			13.60			Потреб. усл.	
СтрКред БО-1	1 000 R	9.90	28.07.12	28.07.12	28.07.14	0.1	24.1									/B3/	Финансы	
СтрКред БО-2	1 000 R	9.90	28.07.12	28.07.12	28.07.14	0.1	24.1									/B3/	Финансы	
СтрТрансГаз-3	5 000 R	8.50	11.10.12		11.04.13		8.5				98.75	99.63					Строительство	
СУ155-4	1 000 R	12.75	19.11.12	26.11.12	18.05.15	4.1	33.8	99.80	0.00	194 101	99.66	99.74	13.70	12.49	0.28		Строительство	
СудострБ БО-01	2 000 R	11.00	03.09.12	06.03.13	03.03.14	7.4	19.3				99.01	99.25				/B3/	Финансы	
СудострБ-3	1 500 R	10.00	03.09.12		03.09.12		1.3				99.46	100.00				/B3/	Финансы	
СудострБ-4	1 500 R	11.00	09.10.12		08.10.13		14.5	99.01	(0.24)	200	99.05	99.25		12.22	10.76	1.01	/B3/	Финансы
СУЭК Финанс-1	10 000 R	9.35	04.01.13	10.07.13	26.06.20	11.5	95.1	100.61	(0.06)	159 949	100.60	100.70	8.84	9.25	0.85		МГД	
Татнефть БО-1	5 000 R	7.25	21.09.12		20.09.13		13.9				98.01	100.00				BB+/Ba1/отзван	Нефть и газ	
Таттелеком-2	1 500 R	8.25	01.11.12		01.11.12		3.3				98.00	100.00				BB-/	Телеком	
Татфонд БО-1	2 000 R	10.75	27.12.12		26.12.13		17.1	99.90		1	98.00	99.90		11.11	10.68	1.21	/B3/	Финансы
Татфонд БО-2	2 000 R	8.75	18.10.12	25.10.12	17.04.14	3.0	20.7	99.75	(0.07)	4 860	99.75	99.94	9.99	8.57	0.21	/B3/	Финансы	
Татфонд БО-3	2 000 R	12.25	29.11.12	05.12.12	27.11.14	4.4	28.1	100.88	0.13	66 310	100.50	100.99	9.75	11.92	0.32	/B3/	Финансы	
Татфонд БО-4	3 000 R	11.25	21.08.12	26.02.13	17.02.15	7.1	30.8	99.96		19 335	99.06	100.00	11.60	10.71	0.49	/B3/	Финансы	
Татфонд БО-5	2 000 R	11.00	09.10.12	15.04.13	07.04.15	8.7	32.4				99.40	99.75				/B3/	Финансы	
Татфонд БО-6	2 000 R	10.25	28.08.12		26.02.13		7.1	99.00	1.62	335	99.00			12.37	9.91	0.50	/B3/	Финансы
Татфонд БО-7	1 000 R	10.00	14.12.12		14.12.12		4.7				100.10	100.60				/B3/	Финансы	
ТВЗ БО-1	2 000 R	6.50	12.12.12		12.06.13		10.6										Машиностр. и пр.	
ТГК1-1	4 000 R	7.60	11.09.12		11.03.14		19.5					99.00					Электроэнерг.	
ТГК1-2	5 000 R	6.70	01.01.13	09.07.13	01.07.14	11.5	23.2				98.40	98.90					Электроэнерг.	
ТГК1-3	2 000 R	7.60	25.12.12		14.12.21		112.7										Электроэнерг.	
ТГК1-4	2 000 R	7.60	27.08.12		14.02.22		114.8										Электроэнерг.	
ТГК2 БО-1	5 000 R	9.00	18.09.12		17.09.13		13.8	87.50	0.05	3 110	87.35	87.69		23.04	9.93	0.88	ССС//	Электроэнерг.
ТГК5-1	5 000 R	8.75	12.10.12	18.10.13	06.10.17	14.8	62.4				98.00	98.75					Электроэнерг.	
ТГК6-1	5 000 R	8.30	30.08.12	02.09.13	24.08.17	13.3	61.0	98.50		100 002	97.60	98.50	10.00	8.15	0.94		Электроэнерг.	
ТГК9-1	7 000 R	8.10	13.08.12	15.08.13	07.08.17	12.7	60.5				97.55	98.40					Электроэнерг.	
Теле2 СПб-1	5 000 R	8.40	21.12.12	22.06.16	11.06.21	46.9	106.6				95.01	96.20					Телеком	
Теле2 СПб-2	5 000 R	8.40	21.12.12	22.06.16	11.06.21	46.9	106.6				95.01	96.99					Телеком	
Теле2 СПб-3	3 000 R	8.40	21.12.12	22.06.16	11.06.21	46.9	106.6				95.50	96.99					Телеком	
Теле2 СПб-4	3 000 R	8.90	13.08.12	13.02.14	31.01.22	18.7	114.3										Телеком	
Теле2 СПб-5	4 000 R	8.90	13.08.12	13.02.14	31.01.22	18.7	114.3										Телеком	
Теле2-СПб-7	6 000 R	9.10	16.10.12	17.04.15	05.04.22	32.7	116.4	98.60	(0.35)	565	89.63	99.50	9.92	9.00	2.19		Телеком	
ТехНиколь БО-1	1 500 R	13.50	12.09.12		11.09.13		13.6				90.00						Строительство	
ТехНиколь БО-2	2 500 R	13.00	20.09.12	24.09.12	19.09.13	2.0	13.8										Строительство	
ТК Финанс БО-1	500 R	10.50	26.12.12		25.06.14		23.0										Транспорт	
ТК Финанс БО-2	500 R	10.50	26.12.12		25.06.14		23.0										Транспорт	
ТКБ-2	1 800 R	8.15	18.09.12	24.09.12	15.03.16	2.0	43.7					100.08				/B1/	Финансы	
ТКС Б БО-1	1 600 R	14.22	21.09.12		20.09.13		13.9				99.03	100.60					B/B2/	Финансы
ТКС Б БО-2	1 500 R	16.50	27.11.12		26.11.13		16.1	102.98	(0.13)	6 166	102.92	103.00		14.42	15.63	1.08	B/B2/	Финансы
ТКС Б БО-3	1 500 R	14.00	21.08.12	22.08.12	18.02.14	0.9	18.8	100.16	0.01	7 295	100.14	100.16	11.75	13.19	0.07	B/B2/	Финансы	
ТКС Б БО-4	1 500 R	13.25	18.10.12	22.04.13	16.04.15	8.9	32.7	100.02	0.05	400	99.95	100.05	13.58	12.80	0.62	B/B2/	Финансы	
ТКС Б БО-6	2 000 R	13.90	15.01.13	18.07.13	14.07.15	11.8	35.6	100.02	0.05	4 880	100.02	100.04	14.35	13.86	0.82	B/B2/	Финансы	
ТКС Б-2	1 400 R	20.00	27.07.12		28.07.13		12.1										B/B2/	Финансы
ТМК БО-1	5 000 R	8.85	23.10.12		22.10.13		14.9				98.00	99.50					/B1/B+	МГД
ТрансАэро БО-1	2 500 R	12.50	04.09.12	05.09.13	03.03.15	13.4	31.3	99.77	0.06	2 500	99.78	99.95	13.10	11.95	0.90		Транспорт	
ТрансАэро-1	3 000 R	12.50	24.10.12		23.10.13		15.0	100.09	(0.07)	247	99.95	100.10		12.76	12.11	1.03		Транспорт
ТрансКонт-1	3 000 R	9.50	28.08.12		26.02.13		7.1										BB+/Ba3/	Транспорт
ТрансКонт-2	3 000 R	8.80	06.12.12		04.06.15		34.3					100.50					BB+/Ba3/	Транспорт
ТрансКредБ БО-1	5 000 R	7.80	17.11.12		17.11.13		15.8				98.50	99.70					/Ba3/BBB-	Финансы
ТрансКредБ-5	3 000 R	7.90	11.08.12		12.08.13		12.6				99.40	99.90					/Ba3/BBB-	Финансы
ТрансКредБ-6	4 000 R	8.25	18.10.12		17.04.14		20.7				98.02	99.90					/Ba3/BBB-	Финансы
ТрансКредФ-2	1 500 R	12.00	01.11.12		01.11.12		3.3				98.00							Финансы
ТрансМашХ БО-1	3 000 R	6.50	26.07.12		23.01.14		18.0											Машиностр. и пр.
Транснефть-1	35 000 R	9.75	20.05.13	20.05.15	13.05.19	33.8	81.6										/Ba1/BBB	Нефть и газ
Транснефть-2	35 000 R	9.75	09.10.12	08.10.15	01.10.19	38.5	86.3										/Ba1/BBB	Нефть и газ
Транснефть-3	65 000 R	10.15	26.09.12	26.09.15	18.09.19	38.1	85.8	107.76	(0.13)	1 486	100.78	108.03	7.30	8.74	2.49		/Ba1/BBB	Нефть и газ
ТрансФинМ БО-12	500 R	8.50	29.08.12		27.08.14		25.1											Финансы
ТрансФинМ БО-13	500 R	8.50	29.08.12		27.08.14		25.1											Финансы
ТрансФинМ-02	1 500 R	10.75	10.0															

Рынок рублевых облигаций

Выпуск	Объем, млн	Купон, %	Дата			Месяцев до		Цена	Изм.	Торговый объем, шт	Котировки		Доходность, %			Дюр, лет	Рейтинг F/M/S	Сектор			
			купона	оферты	погаш	офрт	погаш				покупка	продажа	офрт	погаш	текущ						
КОРПОРАТИВНЫЕ РУБЛЕВЫЕ ОБЛИГАЦИИ																					
УралВагон3-1	3 000 R	9.25	13.12.12	16.12.12	07.12.17	4.7	64.5				99.75	100.10					Машиностр. и пр.				
УралВагон3-2	3 000 R	8.95	28.08.12	30.08.13	20.02.18	13.2	66.9	98.50		200	98.00	98.50	10.70		8.76	0.93	Машиностр. и пр.				
Уралкалий БО-1	50 000 R	8.25	20.08.12		17.02.14		18.8										Хим. пром.				
Уралсиб ЛК БО-1	1 167 R	9.50	31.08.12		28.02.14		19.2	99.92	0.12	1 450	99.92	100.00		9.94	9.38	0.73	BB-/	Финансы			
Уралсиб ЛК БО-2	2 000 R	11.50	15.10.12		12.01.15		29.6				100.65	101.60					BB-/	Финансы			
Уралсиб ЛК БО-3	1 501 R	9.50	31.07.12		29.10.13		15.2	100.25		18 968	100.25	100.33		9.40	9.27	0.56	BB-/	Финансы			
Уралсиб ЛК БО-4	2 000 R	8.50	04.10.12		03.07.14		23.3	98.15		11 398	98.14	98.20		10.79	8.62	0.91	BB-/	Финансы			
Уралсиб ЛК БО-5	2 750 R	11.50	09.08.12		05.02.15		30.4	100.60		1	100.30	100.60		11.44	11.16	1.04	BB-/	Финансы			
Уралсиб ЛК БО-6	2 750 R	11.50	14.08.12		10.02.15		30.6				100.00	101.00					BB-/	Финансы			
Уралсиб ЛК БО-7	1 833 R	11.00	25.07.12		22.04.15		32.9	99.90		1 011	99.50	99.70		9.18		1.27	BB-/	Финансы			
Уралсиб ЛК БО-9	1 500 R	11.50	21.08.12		17.02.15		30.8	101.59		1 445	101.25	101.90		11.22	11.10	1.99	BB-/	Финансы			
Уралсиб-4	5 000 R	8.75	14.09.12	19.09.13	10.03.17	13.8	55.5	99.95	0.00	5 650	99.91	99.99			8.49	0.99	BB-/B1/BB-	Финансы			
Формат-1	1 000 R	17.00	06.09.12		06.12.12		4.4											Строительство			
Фортум-2	5 000 R	6.50	08.08.12		06.02.13		6.4											Электроэнерг.			
ФСК ЭЭС-06	10 000 R	7.15	25.09.12	27.09.13	15.09.20	14.1	97.8	99.70		50 001	99.35	99.85	7.55		7.01	1.04	/Baa2/BBB	Электроэнерг.			
ФСК ЭЭС-07	5 000 R	7.50	26.10.12	26.10.15	16.10.20	39.1	98.8	97.88		118 000	97.40	97.70	8.42		7.52	2.66	/Baa2/BBB	Электроэнерг.			
ФСК ЭЭС-08	10 000 R	7.15	25.09.12	27.09.13	15.09.20	14.1	97.8				99.35	99.99					/Baa2/BBB	Электроэнерг.			
ФСК ЭЭС-09	5 000 R	7.99	26.10.12	24.10.17	16.10.20	63.0	98.8	96.72	(0.43)	111 010	96.50	97.00	8.97		8.10	3.93	/Baa2/BBB	Электроэнерг.			
ФСК ЭЭС-10	10 000 R	7.75	25.09.12	25.09.15	15.09.20	38.0	97.8				98.40	98.99					/Baa2/BBB	Электроэнерг.			
ФСК ЭЭС-11	10 000 R	7.99	26.10.12	24.10.17	16.10.20	63.0	98.8	96.76		40 142	96.50	97.00	8.96		8.09	3.93	/Baa2/BBB	Электроэнерг.			
ФСК ЭЭС-12	10 000 R	8.10	26.10.12	28.04.16	19.04.19	45.1	80.8	98.78	0.05	76 000	98.75	98.95	8.66		8.04	2.98	/Baa2/BBB	Электроэнерг.			
ФСК ЭЭС-13	10 000 R	8.50	01.01.13		22.06.21		107.0				94.00	97.00					/Baa2/BBB	Электроэнерг.			
ФСК ЭЭС-15	10 000 R	8.75	25.10.12	29.10.14	12.10.23	27.2	134.7	101.35		617 400	100.80	101.65	8.27		8.45	1.88	/Baa2/BBB	Электроэнерг.			
ФСК ЭЭС-18	15 000 R	8.50	10.12.12	16.06.14	27.11.23	22.7	136.2	101.00	(0.23)	20 000	101.05	101.15	8.06		8.33	1.63	/Baa2/BBB	Электроэнерг.			
ФСК ЭЭС-19	20 000 R	7.95	17.01.13	19.07.18	06.07.23	71.8	131.4				90.00	95.75					/Baa2/BBB	Электроэнерг.			
ХКФБ БО-1	3 000 R		23.10.12	26.10.12	22.04.14	3.1	20.9											BB-/Ba3/отзван	Финансы		
ХКФБ БО-3	4 000 R	7.90	23.10.12	25.10.13	22.04.14	15.0	20.9											BB-/Ba3/отзван	Финансы		
ХКФБ-5	4 000 R	8.50	17.10.12		17.04.13		8.7				99.50	100.15						BB-/Ba3/отзван	Финансы		
ХКФБ-6	5 000 R	7.75	11.09.12	14.12.12	10.06.14	4.7	22.5	99.85		40 000	99.20	100.00	8.39		7.69	0.35		BB-/Ba3/отзван	Финансы		
ХКФБ-7	5 000 R	9.75	26.07.12		23.04.15		32.9											BB-/Ba3/отзван	Финансы		
ХМ Банк-2	3 000 R	9.25	12.12.12		12.06.13		10.6				99.85	100.47						/Ba3/отзван	Финансы		
Центри/Инв БО-1	1 500 R	8.40	18.12.12	19.12.12	17.06.14	4.8	22.8				99.55	99.95						/Ba3/	Финансы		
Центри/Инв БО-2	1 500 R	9.70	18.10.12	22.04.13	16.04.15	8.9	32.7				99.77	100.11						/Ba3/	Финансы		
Центри/Инв БО-5	1 000 R	8.40	18.12.12	19.12.12	17.06.14	4.8	22.8				99.55	99.95						/Ba3/	Финансы		
Центри/Инв-2	3 000 R	10.40	25.12.12	28.06.13	24.06.14	11.1	23.0	100.20	(0.40)	3 000	100.20	100.40	10.41		10.29	0.81		/Ba3/	Финансы		
Черизово БО-3	3 000 R	8.25	09.11.12		08.11.13		15.5				98.25	98.90						/B2/	Потреб. тов.		
ЧТПЗ БО-1	5 000 R	12.50	04.12.12		04.12.12		4.3				100.35	101.70						/отзван/	МГД		
ЧТПЗ-3	8 000 R	8.00	23.10.12		21.04.15		32.9											/отзван/	МГД		
ЭлемЛиз-2	2 300 R	14.00	06.09.12	11.09.12	04.09.14	1.6	25.3				96.00	101.79						//-	Финансы		
Энел БО-15	4 000 R	8.50	18.12.12		18.06.13		10.8	100.54	0.10	17 820	100.30	100.55		8.00	8.38	0.81		/Ba3/	Электроэнерг.		
Энел БО-18	5 000 R	7.10	26.12.12		25.06.14		23.0				95.50							/Ba3/	Электроэнерг.		
ЭПЛ Даймонд НПК-1	600 R	8.00	04.04.13		03.04.14		20.3												Потреб. тов.		
Юникредит БО-1	5 000 R	9.00	12.12.12	16.12.13	10.12.14	16.7	28.5												BBB+//BBB	Финансы	
Юникредит БО-2	5 000 R	8.50	31.08.12	04.09.13	27.02.15	13.3	31.1				99.71	100.01							BBB+//BBB	Финансы	
Юникредит БО-3	5 000 R	8.50	05.09.12	09.09.13	04.03.15	13.5	31.3	99.95	0.07	20 105	93.81	100.00	8.71		8.23	0.97			BBB+//BBB	Финансы	
Юникредит-1ИП	5 000 R	8.20	12.09.12		07.09.16		49.5					98.00							BBB+//BBB	Финансы	
Юникредит-4	10 000 R	7.00	13.11.12	16.11.12	10.11.15	3.7	39.6	99.55		29 996	99.30		8.65		6.94	0.28			BBB+//BBB	Финансы	
Юникредит-5	5 000 R	7.50	04.09.12	06.09.13	01.09.15	13.4	37.2					98.90							BBB+//BBB	Финансы	
ЮТЭйрФ БО-1	1 500 R	12.50	25.09.12		26.03.13		8.0	100.00		1	100.00	101.84		13.08	12.38	0.57				Транспорт	
ЮТЭйрФ БО-16	1 000 R	8.71	28.08.12	03.06.13	26.05.15	10.3	34.0													Транспорт	
ЮТЭйрФ БО-2	1 500 R	12.50	25.09.12		26.03.13		8.0				100.01	101.50								Транспорт	
ЮТЭйрФ БО-3	1 500 R	9.45	20.09.12		19.12.13		16.8					102.30								Транспорт	
ЮТЭйрФ БО-4	1 500 R	9.00	26.09.12		26.03.14		20.0	97.55	0.20	6 001	95.05			11.05	9.16	1.40				Транспорт	
ЮТЭйрФ БО-5	1 500 R	9.00	26.09.12		26.03.14		20.0				91.00	100.00								Транспорт	
ЮТЭйрФ БО-6	1 500 R	10.00	25.07.12	30.04.13	22.04.15	9.2	32.9					99.80								Транспорт	
ЮТЭйрФ БО-7	1 500 R	10.00	25.07.12	30.04.13	22.04.15	9.2	32.9				95.01	99.95								Транспорт	
ЮТЭйрФ БО-8	1 500 R	10.00	28.08.12	02.12.13	26.05.15	16.3	34.0	100.00	0.00	75 501			10.37		9.85	1.13				Транспорт	
ЮТЭйр-Ф-5	1 500 R	9.50	26.07.12		21.07.16		47.9													Транспорт	
ЯкЭнерго БО-1	3 000 R	8.25	04.09.12		03.09.13		13.3				99.90	100.05								BB//	Электроэнерг.

Рынок рублевых облигаций

Выпуск	Объем, млн	Купон, %	Дата			Месяцев до		Цена	Изм.	Торговый объем, шт	Котировки		Доходность, %			Дюр, лет	Рейтинг F/M/S	Сектор
			купона	оферты	погаш	офрт	погаш				покупка	продажа	офрт	погаш	текущ			
ГОСУДАРСТВЕННЫЕ И МУНИЦИПАЛЬНЫЕ ОБЛИГАЦИИ																		
Беларусь-1	7 000 R	8.70	20.09.12		20.12.12	4.9	99.12	0.02	291		99.01	99.20		11.39	8.71	0.36	/B3/B-	Гос.
ВолгОбл-09	1 400 R	7.75	05.12.12		04.06.14	22.3					97.01	100.50					BB-/отзван	Муниц.
ВолгОбл-10	3 000 R	7.75	07.11.12		04.05.16	45.3					96.25	97.20					BB-/отзван	Муниц.
ВолгОбл-11	5 000 R	8.99	03.08.12		28.05.17	58.1					99.15	99.50					BB-/отзван	Муниц.
Волгоград-4	715 R	17.50	07.08.12		07.11.12	3.5					102.80	102.90					/Ba3/	Муниц.
Волгоград-5	1 000 R	9.50	20.09.12		17.12.15	40.8											/Ba3/	Муниц.
ВологОбл-1	2 510 R	10.65	19.09.12		14.12.16	52.7					103.20	103.69					отзван/Ba2/B+	Муниц.
ИркОбл-31006	532 R	9.15	14.08.12		22.11.12	3.9	100.06		160		100.10	100.30		9.07	8.92	0.17	/BB	Муниц.
Казань-7	1 700 R	8.75	19.09.12		17.12.14	28.8					99.50	100.25					B+//	Муниц.
Казань-8	2 000 R	8.00	26.09.12		21.12.16	52.9											B+//	Муниц.
КалужОбл-3	700 R	8.85	30.08.12		29.11.12	4.2	100.45	0.40	13		90.01	100.65		7.73	8.69	0.32	BB-/отзван	Муниц.
КалужОбл-4	300 R	9.91	26.09.12		26.06.13	11.0											BB-/отзван	Муниц.
КалужОбл-5	2 500 R	8.20	23.08.12		19.05.16	45.8					99.30	100.00					BB-/отзван	Муниц.
Карелия-13	1 740 R	9.71	20.09.12		18.06.15	34.8					100.50	102.50					BB//	Муниц.
Карелия-14	1 000 R	9.99	30.11.12		30.11.16	52.2	101.65	(0.20)	40 049		101.05	103.50		9.19	9.69	1.78	BB-/	Муниц.
Коми-07	1 000 R	8.00	23.11.12		22.11.13	15.9					86.16	100.82					BB/Ba2/	Муниц.
Коми-08	1 000 R	7.00	03.09.12		03.12.15	40.3											BB/Ba2/	Муниц.
Коми-09	2 100 R	7.50	18.10.12		18.10.14	26.8					97.00	100.00					BB/Ba2/	Муниц.
Коми-10	2 100 R	9.50	15.12.12		15.12.16	52.7											BB/Ba2/	Муниц.
КострОбл-4	4 000 R	9.50	23.08.12		17.11.16	51.8	100.66	(0.01)	2 135		100.40	100.66		9.49	9.29	1.87	B+//	Муниц.
Краснодар-1	1 100 R	8.50	02.01.13		03.07.13	11.3											/Ba2/	Муниц.
КраснодКр-2	750 R	6.00	14.12.12		14.12.12	4.7											BB+/Ba1/BB	Муниц.
КраснодКр-3	4 000 R	8.30	25.09.12		27.09.14	26.1					99.80	100.50					BB+/Ba1/BB	Муниц.
КраснЯрКр-4	4 080 R	10.39	09.08.12		08.11.12	3.5	100.92	0.00	67 740		100.88	100.96		7.34	10.08	0.26	BB+/Ba2/BB+	Муниц.
КраснЯрКр-5	9 000 R	9.50	04.12.12		29.11.16	52.2	101.98	0.06	2 990		101.60	102.00		8.15	9.20	1.61	BB+/Ba2/BB+	Муниц.
ЛенОбл-3	1 300 R	12.00	07.12.12		05.12.14	28.4											BB//BB	Муниц.
ЛипецОбл-6	375 R	8.98	05.12.12		05.06.13	10.4											отзван/BB	Муниц.
ЛипецОбл-7	2 500 R	9.00	30.11.12		31.05.17	58.2					100.03	100.19					отзван/BB	Муниц.
Москва-39	10 000 R	7.00	21.01.13		21.07.14	23.9					90.01	98.86					BBB/Baa1/BBB	Муниц.
Москва-44	20 000 R	7.00	24.12.12		24.06.15	35.0	98.57	(0.03)	70 000		97.23	98.50		7.69	7.06	2.48	BBB/Baa1/BBB	Муниц.
Москва-48	30 000 R	7.00	11.12.12		11.06.22	118.6					87.01	89.99					BBB/Baa1/BBB	Муниц.
Москва-49	25 000 R	7.00	14.12.12		14.06.17	58.7	97.00		20		96.21	97.00		7.90	7.16	3.87	BBB/Baa1/BBB	Муниц.
Москва-53	15 000 R	7.00	01.09.12		01.09.13	13.2						100.35					BBB/Baa1/BBB	Муниц.
Москва-54	15 000 R	7.00	05.09.12		05.09.12	1.4	100.18	(0.01)	9 996		99.81	101.00		5.41	6.80	0.11	BBB/Baa1/BBB	Муниц.
Москва-56	20 000 R	7.00	22.09.12		22.09.16	50.0					95.01	97.50					BBB/Baa1/BBB	Муниц.
Москва-61	30 000 R	15.00	03.09.12		03.06.13	10.3					107.41	108.00					BBB/Baa1/BBB	Муниц.
Москва-62	35 000 R	13.00	08.09.12		08.06.14	22.5	109.35		102 120		109.00	109.64		7.29	11.71	1.56	BBB/Baa1/BBB	Муниц.
Москва-63	20 000 R	15.00	10.09.12		10.12.13	16.5	111.31	(0.03)	120 000		110.25	111.34		6.51	13.26	1.18	BBB/Baa1/BBB	Муниц.
Москва-64	40 000 R	13.00	16.11.12		16.11.15	39.7					111.00	113.90					BBB/Baa1/BBB	Муниц.
Москва-66	30 000 R	8.76	23.08.12		23.11.18	76.0					100.00	103.40					BBB/Baa1/BBB	Муниц.
МосОбл-7	16 000 R	8.00	17.10.12		16.04.14	20.7	99.45	0.65	20 000		98.81	99.99		8.51	7.87	1.49	/Ba3/отзван	Муниц.
МосОбл-8	4 750 R	9.00	11.12.12		11.06.13	10.6	100.97	(0.23)	300		101.00	101.24		7.97	8.82	0.79	/Ba3/отзван	Муниц.
НижгорОбл-4	810 R	7.75	17.11.12		17.11.12	3.8					98.02	100.40					BB-/	Муниц.
НижгорОбл-5	1 200 R	12.75	02.12.12		02.12.12	4.3					101.51	102.00					BB-/	Муниц.
НижгорОбл-6	5 000 R	8.50	04.10.12		07.10.15	38.4					99.31	99.80					BB-/	Муниц.
НижгорОбл-7	8 000 R	9.95	15.11.12		16.11.16	51.8	102.75	(0.25)	28 058		102.70	103.00		8.86	9.51	2.24	BB-/	Муниц.
ОФЗ-25065	46 000 R	12.00	26.09.12		27.03.13	8.1					103.40	104.50					BBB/Baa1/BBB	Гос.
ОФЗ-25067	45 000 R	11.30	17.10.12		17.10.12	2.8	101.30	(0.03)	72 020		101.15	101.30		5.67	11.13	0.22	BBB/Baa1/BBB	Гос.
ОФЗ-25068	45 000 R	12.00	22.08.12		20.08.14	24.9	109.50	(0.41)	280		109.00	110.35		7.11	10.47	1.70	BBB/Baa1/BBB	Гос.
ОФЗ-25069	45 000 R	10.80	19.09.12		19.09.12	1.8	100.73	0.04	20 001		100.65	100.87		5.93	10.34	0.14	BBB/Baa1/BBB	Гос.
ОФЗ-25071	80 000 R	8.10	28.11.12		26.11.14	28.1	102.22	0.07	360 503		102.00	102.50		7.17	7.83	2.01	BBB/Baa1/BBB	Гос.
ОФЗ-25072	150 000 R	7.15	25.07.12		23.01.13	6.0	100.56	0.01	1 452 440		100.57	100.60					BBB/Baa1/BBB	Гос.
ОФЗ-25073	150 000 R	6.85	01.08.12		01.08.12	0.2	100.00	(0.02)	2 008 294		100.00	100.03		6.74	6.63	0.02	BBB/Baa1/BBB	Гос.
ОФЗ-25075	150 000 R	6.88	16.01.13		15.07.15	35.7	99.08	0.07	309 872		98.55	99.50		7.36	6.93	2.55	BBB/Baa1/BBB	Гос.
ОФЗ-25076	150 000 R	7.10	13.09.12		13.03.14	19.6	100.48	(0.02)	342 856		100.46	100.95		6.89	6.89	1.43	BBB/Baa1/BBB	Гос.
ОФЗ-25077	150 000 R	7.35	25.07.12		20.01.16	41.9	99.60	(0.22)	5 083 263		99.50	99.90		6.39		2.96	BBB/Baa1/BBB	Гос.
ОФЗ-25078	100 000 R	6.70	08.08.12		06.02.13	6.4					100.32	100.37					BBB/Baa1/BBB	Гос.
ОФЗ-25079	150 000 R	7.00	05.12.12		03.06.15	34.3	99.32	(0.03)	3 000 003		99.01	99.50		7.39	6.98	2.44	BBB/Baa1/BBB	Гос.
ОФЗ-25080	35 000 R	7.40	24.10.12		19.04.17	56.8	98.54	0.01	6 468 575		98.60			7.92	7.37	3.71	BBB/Baa1/BBB	Гос.
ОФЗ-26200	50 000 R	6.10	17.10.12		17.07.13	11.7					99.66	99.90					BBB/Baa1/BBB	Гос.
ОФЗ-26201	47 000 R	6.55	17.10.12		16.10.13	14.7					100.10						BBB/Baa1/BBB	Гос.
ОФЗ-26202	40 000 R	11.20	19.09.12		17.12.14	28.8	109.34	0.16	2 465 004		109.06	109.50		7.12	10.14	1.99	BBB/Baa1/BBB	Гос.
ОФЗ-26203	150 000 R	6.90	08.08.12		03.08.16	48.3	97.91	0.06	119 570		98.00	99.00		7.65	6.83	3.22	BBB/Baa1/BBB	Гос.
ОФЗ-26204	120 000 R	7.50	20.09.12		15.03.18	67.7	98.53	(0.11)	2 037 224		98.70	98.99		7.98	7.42	4.24	BBB/Baa1/BBB	Гос.
ОФЗ-26205	150 000 R	7.60	24.10.12		14.04.21	104.7	98.00	(0.24)	1 821 129		97.90	98.35		8.08	7.61	5.91	BBB/Baa1/BBB	Гос.
ОФЗ-26206	150 000 R	7.40	19.12.12		14.06.17	58.7	98.51	(0.19)										

Рынок рублевых облигаций

Выпуск	Объем, млн	Купон, %	Дата			Месяцев до		Цена	Изм.	Торговый объем, шт	Котировки		Доходность, %			Дюр, лет	Рейтинг F/M/S	Сектор
			кулона	оферты	погаш	офрт	погаш				покупка	продажа	офрт	погаш	текущ			
ГОСУДАРСТВЕННЫЕ И МУНИЦИПАЛЬНЫЕ ОБЛИГАЦИИ																		
ТомскОбл-5	700 R	7.00	17.12.12		17.12.12	4.8										//BB-	Муниц.	
ТомскОбл-7	1 000 R	12.00	27.08.12		27.11.13	16.1				102.80	103.32					//BB-	Муниц.	
Удмуртия-4	2 000 R	8.60	25.11.12		25.11.15	40.0										BB+/Ba1/	Муниц.	
Удмуртия-5	2 000 R	10.15	29.11.12		24.11.16	52.0				103.15	104.33					BB+/Ba1/	Муниц.	
Уфа-1	750 R	9.00	25.12.12		24.12.13	17.0										//BB-	Муниц.	
Хакасия-1	1 200 R	8.20	22.08.12		25.08.13	13.0				99.80	100.25					BB-/	Муниц.	
ХМАО-7	2 000 R	10.40	20.12.12		20.12.12	4.9				101.30	102.30					/Baa3/BBB	Муниц.	
ХМАО-8	2 000 R	10.80	20.12.12		19.12.13	16.8				104.30	105.30					/Baa3/BBB	Муниц.	
Чувашия-7	800 R	8.91	04.09.12		04.06.13	10.3					101.50					/Ba2/	Муниц.	
Чувашия-8	1 000 R	7.75	13.09.12		15.06.14	22.7										/Ba2/	Муниц.	
Чувашия-9	1 500 R	9.25	17.10.12		19.07.15	35.8				100.70	101.00					/Ba2/	Муниц.	
Якутия-1	1 000 R	7.95	11.10.12		11.04.13	8.5	100.00	2		100.00	100.25		8.18	7.93	0.42	BB+/отзван/BB	Муниц.	
Якутия-10	2 500 R	8.77	16.08.12		17.05.17	57.8				100.15	100.50					BB+/отзван/BB	Муниц.	
Якутия-2	1 750 R	7.80	18.10.12		17.04.14	20.7				99.40	100.00					BB+/отзван/BB	Муниц.	
Якутия-3	2 500 R	7.95	22.08.12		20.05.16	45.9				98.00	99.50					BB+/отзван/BB	Муниц.	
Якутия-9	1 600 R	9.75	20.09.12		19.09.13	13.8				101.20	101.40					BB+/отзван/BB	Муниц.	
ЯрОбл-09	3 000 R	8.00	16.08.12		16.05.13	9.7	100.25	14 850		100.00	100.75		7.73	7.86	0.49	BB-/	Муниц.	
ЯрОбл-10	3 000 R	7.75	16.10.12		15.04.14	20.7				99.01	99.70					BB-/	Муниц.	

Рынок еврооблигаций

Выпуск	Объем, млн	Купон, %	Дата			Месяцев до		Цена	Изм.	Торговый объем, шт	Котировки		Доходность, %			Дюр, лет	Рейтинг F/M/S	Сектор
			купона	оферты	погаш	офрт	погаш				покупка	продажа	офрт	погаш	текуц			
ЕВРООБЛИГАЦИИ																		
AFK Sistema '19	500 \$	6.95	17.11.12		17.05.19	81.8	98.83	0.09			98.43	99.23		7.17	6.94	5.27	BB-/Ba3/BB	Телеком
AkBars '12	280 \$	10.25	03.12.12		03.12.12	4.3	101.63	(0.63)			100.00	103.25		5.53	9.94	0.35	BB-/B1/	Финансы
AlfaBank '13	400 \$	9.25	24.12.12		24.06.13	11.0	105.51	0.09			105.22	105.80		3.08	8.70	0.88	BBB-/Ba1/BB	Финансы
AlfaBank '15	600 \$	8.00	18.09.12		18.03.15	31.8	106.63	0.04			106.27	106.99		5.28	7.31	2.32	BBB-/Ba1/BB	Финансы
AlfaBank '17 02	300 \$	6.30	22.08.12		22.02.17	55.0	95.32	(0.05)			94.79	95.85		7.53	6.43	3.78	BB-/Ba2/B+	Финансы
AlfaBank '17 09	1000 \$	7.88	25.09.12		25.09.17	62.1	105.58	0.22			105.19	105.97		6.58	7.28	4.13	BBB-/Ba1/BB	Финансы
AlfaBank '21	1000 \$	7.75	28.10.12		28.04.21	105.2	102.17	0.46			101.84	102.49		7.41	7.45	6.20	BBB-/Ba1/BB	Финансы
AllianceOil '14	300 \$	7.25	16.10.12		16.07.14	23.7	97.66	(0.07)			97.12	98.20		8.55	7.41	1.81	B+/B+	Нефть и газ
AllianceOil '15	350 \$	9.88	11.09.12		11.03.15	31.5	105.46	0.45			104.78	106.14		7.54	9.05	2.22	B+/B+	Нефть и газ
Alosa '14	500 \$	8.88	17.11.12		17.11.14	27.8	110.78	0.08			110.43	111.14		3.94	7.89	2.08	B+/Ba3/BB-	МГД
Alosa '20	1000 \$	7.75	03.11.12		03.11.20	99.4	106.17	0.14			105.76	106.58		6.77	7.35	6.02	BB-/Ba3/BB-	МГД
BoM '13 CHF	350 F	4.50	10.09.12		10.09.13	13.5	101.56	0.30			101.38	101.75		3.06	4.27	1.05	BBB-/Ba2/	Финансы
BoM '13 SGD	150 S\$	4.25	01.08.12		01.02.13	6.3	100.30	0.00			100.10	100.51		3.69	4.15	0.49	BBB-/Ba2/	Финансы
BoM '13 USD	500 \$	7.34	13.11.12		13.05.13	9.6	103.68	0.06			103.41	103.96		2.64	6.98	0.77	BBB/Ba2/	Финансы
BoM '15 03	750 \$	6.70	11.09.12		11.03.15	31.5	104.46	0.09			104.04	104.89		4.87	6.26	2.34	BBB/Ba2/	Финансы
BoM '15 11	300 \$	5.97	25.11.12		25.11.15	40.0	99.89	0.27			99.37	100.42		6.00	5.91	2.95	BBB-/Ba3/	Финансы
BoM '17	400 \$	6.02	10.11.12	10.11.12 C	10.05.17	3.6	57.5	97.37	(0.16)		96.78	97.96	15.47	6.67	6.10	0.27	BBB-/Ba3/	Финансы
CreditEurB '12	150 \$	9.00	25.10.12		25.10.12	3.0											BB-/Ba3/	Финансы
CreditEurB '13	300 \$	7.75	20.11.12		20.05.13	9.8											BB-/Ba3/	Финансы
EurDevBank '14	500 \$	7.38	29.09.12		29.09.14	26.2	109.74	0.05			109.26	110.23		2.73	6.58	1.99	BBB/A3/BBB	Финансы
Evrax '13	1300 \$	8.88	24.10.12		24.04.13	9.0	104.28	(0.08)			104.05	104.51		3.03	8.33	0.72	BB/B2/B+	МГД
Evrax '15	750 \$	8.25	10.11.12		10.11.15	39.6	106.64	(0.21)			106.23	107.05		5.99	7.61	2.83	BB-/B2/B+	МГД
Evrax '17	600 \$	7.40	24.10.12		24.04.17	57.0	99.00	0.12			98.64	99.37		7.65	7.34	3.86	BB-/B1/B+	МГД
Evrax '18 6.75%	850 \$	6.75	27.10.12		27.04.18	69.1	95.71	0.15			95.33	96.08		7.68	6.93	4.58	BB-/B2/B+	МГД
Evrax '18 9.5%	550 \$	9.50	24.10.12		24.04.18	69.0	107.55	0.01			107.15	107.96		7.84	8.64	4.34	BB/B2/B+	МГД
Gazp '12 EUR	1000 €	4.56	09.12.12		09.12.12	4.5	101.16	(0.06)			101.05	101.28		1.41	4.48	0.37	BBB/Baa1/BBB	Нефть и газ
Gazp '12 JPY	30000 ¥	2.89	15.11.12		15.11.12	3.7	100.38	0.00			100.03	100.74		1.63	2.86	0.30	BBB/Baa1/BBB	Нефть и газ
Gazp '13 4.505%	122 \$	4.51	18.01.13		22.07.13	11.9											BBB/Baa1/BBB	Нефть и газ
Gazp '13 5.625%	646 \$	5.63	21.01.13		22.07.13	11.9	102.11	0.08			101.81	102.40		3.44	5.54	0.96	BB+/Baa1/BBB	Нефть и газ
Gazp '13 6.58%	800 £	6.58	31.10.12		31.10.13	15.2	105.10	(0.06)			104.91	105.29		2.46	6.11	1.19	BBB/Baa1/BBB	Нефть и газ
Gazp '13 7.343%	400 \$	7.34	11.10.12		11.04.13	8.5	104.01	0.01			103.75	104.28		1.64	6.92	0.69	BBB/Baa1/BBB	Нефть и газ
Gazp '13 7.51%	500 \$	7.51	31.07.12		31.07.13	12.2	105.54	(0.01)			105.30	105.79		1.96	5.73	0.96	BBB/Baa1/BBB	Нефть и газ
Gazp '13 9.625%	1750 \$	9.63	01.09.12		01.03.13	7.2	105.01	(0.02)			104.84	105.18		1.22	8.84	0.57	BBB/Baa1/BB-	Нефть и газ
Gazp '14 02	780 €	5.03	25.02.13		25.02.14	19.1	104.57	0.03			104.30	104.84		2.06	4.72	1.51	BBB/Baa1/BBB	Нефть и газ
Gazp '14 03	500 \$	10.50	11.09.12		08.03.14	19.4	111.96	(0.00)			111.67	112.25		2.91	9.27	1.49	BBB/Baa1/BBB	Нефть и газ
Gazp '14 07	1250 \$	8.13	31.07.12		31.07.14	24.2	109.93	(0.01)			109.65	110.22		3.00	5.95	1.81	BBB/Baa1/BBB	Нефть и газ
Gazp '14 10	700 €	5.36	31.10.12		31.10.14	27.2	106.18	(0.01)			105.77	106.58		2.51	4.82	2.07	BBB/Baa1/BBB	Нефть и газ
Gazp '15 02	850 €	8.13	04.02.13		04.02.15	30.4	112.91	(0.04)			112.53	113.28		2.75	6.96	2.26	BBB/Baa1/BBB	Нефть и газ
Gazp '15 06	1000 €	5.88	20.05.13		01.06.15	34.2	108.33	(0.03)			107.96	108.70		2.79	5.55	2.62	BBB/Baa1/BB-	Нефть и газ
Gazp '15 11	1000 \$	5.09	29.11.12		29.11.15	40.2	105.78	0.09			105.41	106.15		3.25	4.78	3.05	BBB/Baa1/BBB	Нефть и газ
Gazp '16	1350 \$	6.21	22.11.12		22.11.16	52.0	109.49	(0.05)			109.08	109.90		3.81	5.62	3.77	BBB/Baa1/BBB	Нефть и газ
Gazp '16 4.95%	1000 \$	4.95	23.11.12		23.05.16	46.0	104.66	(0.04)			104.25	105.07		3.63	4.69	3.45	BBB/Baa1/BBB	Нефть и газ
Gazp '17	750 €	3.76	15.03.13		15.03.17	55.7	101.64	0.00			101.32	101.94		3.37	3.69	4.20	BBB/Baa1/BBB	Нефть и газ
Gazp '17 03	500 €	5.14	22.03.13		22.03.17	55.9	107.34	(0.01)			106.92	107.76		3.40	4.71	4.07	BBB/Baa1/BBB	Нефть и газ
Gazp '17 11	500 €	5.44	02.11.12		02.11.17	63.3	108.60	0.06			108.20	108.99		3.68	5.02	4.44	BBB/Baa1/BBB	Нефть и газ
Gazp '18 EUR	1200 €	6.61	13.08.12		13.02.18	66.7	114.54	0.07			114.12	114.97		3.72	5.62	4.51	BBB/Baa1/BBB	Нефть и газ
Gazp '18 USD	1100 \$	8.15	11.10.12		11.04.18	68.6	119.55	(0.27)			119.14	119.96		4.25	6.68	4.59	BBB/Baa1/BBB	Нефть и газ
Gazp '19	2250 \$	9.25	23.10.12		23.04.19	81.0	126.93	(0.10)			126.60	127.26		4.56	7.15	5.15	BBB/Baa1/BBB	Нефть и газ
Gazp '20	485 \$	7.20	01.08.12		01.02.20	90.3	109.57	0.14			109.21	109.93		3.61	6.37	2.57	A-/Baa1/BBB	Нефть и газ
Gazp '21 5.99%	600 \$	6.00	23.01.13		23.01.21	102.0	109.20	(0.13)			108.83	109.57		4.68	5.49	6.71	BBB/Baa1/BBB	Нефть и газ
Gazp '22	1000 \$	4.95	19.01.13		19.07.22	119.9	101.01	0.25			100.73	101.29		4.82	4.90	7.81	BBB/Baa1/BBB	Нефть и газ
Gazp '22	1300 \$	6.51	07.09.12		07.03.22	115.5	113.25	(0.19)			112.80	113.69		4.78	5.62	7.13	BBB/Baa1/BBB	Нефть и газ
Gazp '34	1200 \$	8.63	28.10.12	28.04.14	28.04.34	21.1	261.3	132.44	(0.09)		131.87	133.01		5.95	6.41	11.09	BBB/Baa1/BBB-	Нефть и газ
Gazp '37	1250 \$	7.29	16.08.12		16.08.37	300.9	121.42	0.15			120.79	122.05		5.68	5.85	12.32	BBB/Baa1/BBB	Нефть и газ
Gazprombank '13	500 \$	7.93	20.12.12		28.06.13	11.1	104.46	(0.07)			104.22	104.69		2.98	7.90	0.89	/Baa3/BB	Финансы
Gazprombank '13 CHF	420 F	4.38	09.12.12		09.12.13	16.5	102.21	0.14			101.99	102.44		2.70	4.17	1.30	/Baa3/BB+	Финансы
Gazprombank '14	1000 \$	6.25	15.12.12		15.12.14	28.7	104.44	(0.14)			104.16	104.72		4.27	5.94	2.20	/Baa3/BB+	Финансы
Gazprombank '15	1000 \$	6.50	23.09.12		23.09.15	38.0	105.31	(0.07)			104.94	105.67		4.69	6.05	2.79	/Baa3/BB	Финансы
Gazprombank '15 CHF	150 F				05.08.15	36.4	101.12	0.20			100.99	101.26		2.96		2.85	/Baa3/BB+	Финансы
Gazprombank '16	120 \$	7.35	08.05.13		08.05.16	45.5											/Baa3/BB+	Финансы
Gazprombank '16 RUB	20000 R	7.01	24.11.12		24.11.16	52.0											/Baa3/BB+	Финансы
Gazprombank '17	1000 \$	5.63	18.11.12		18.05.17													

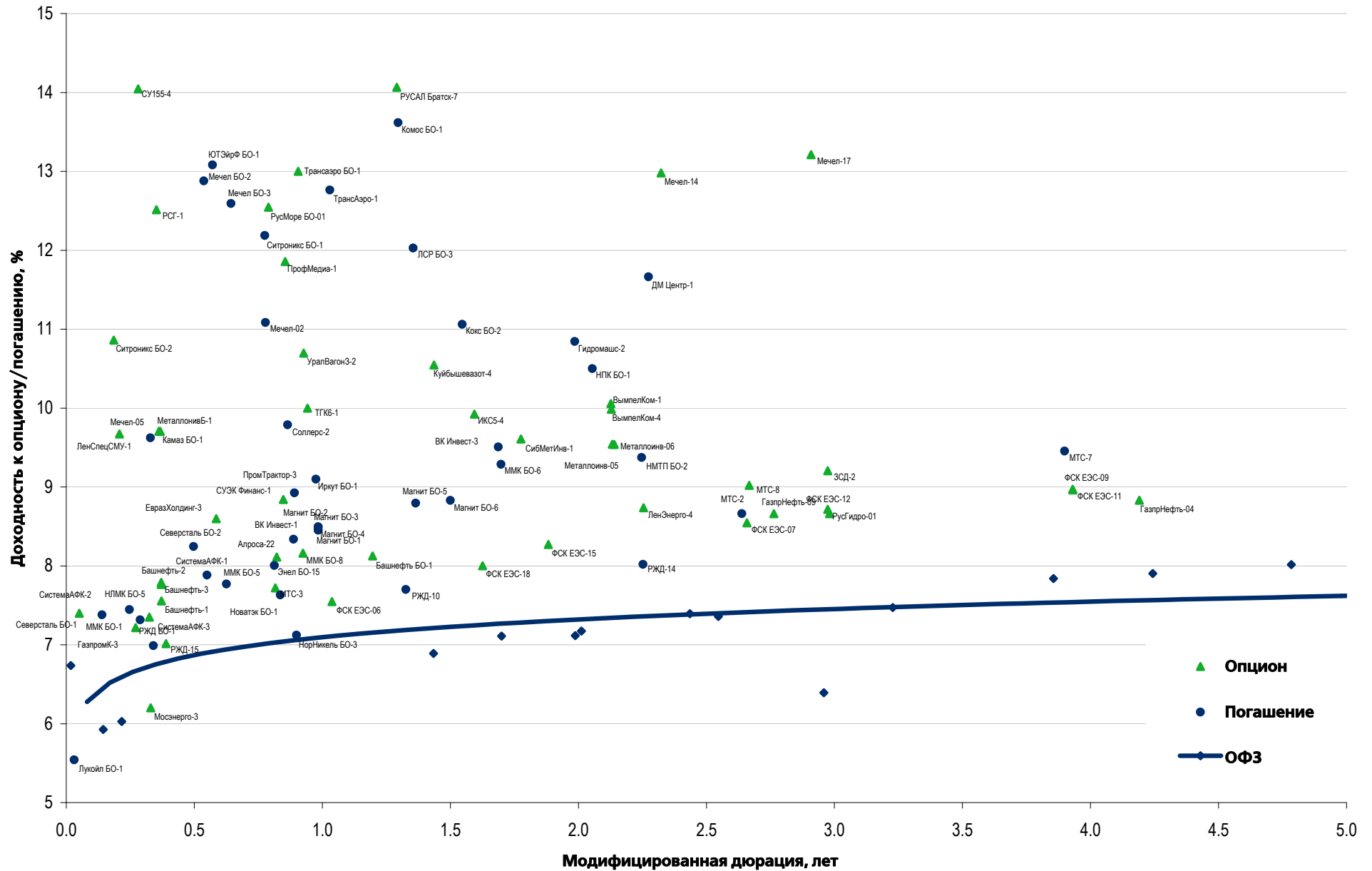
Рынок еврооблигаций

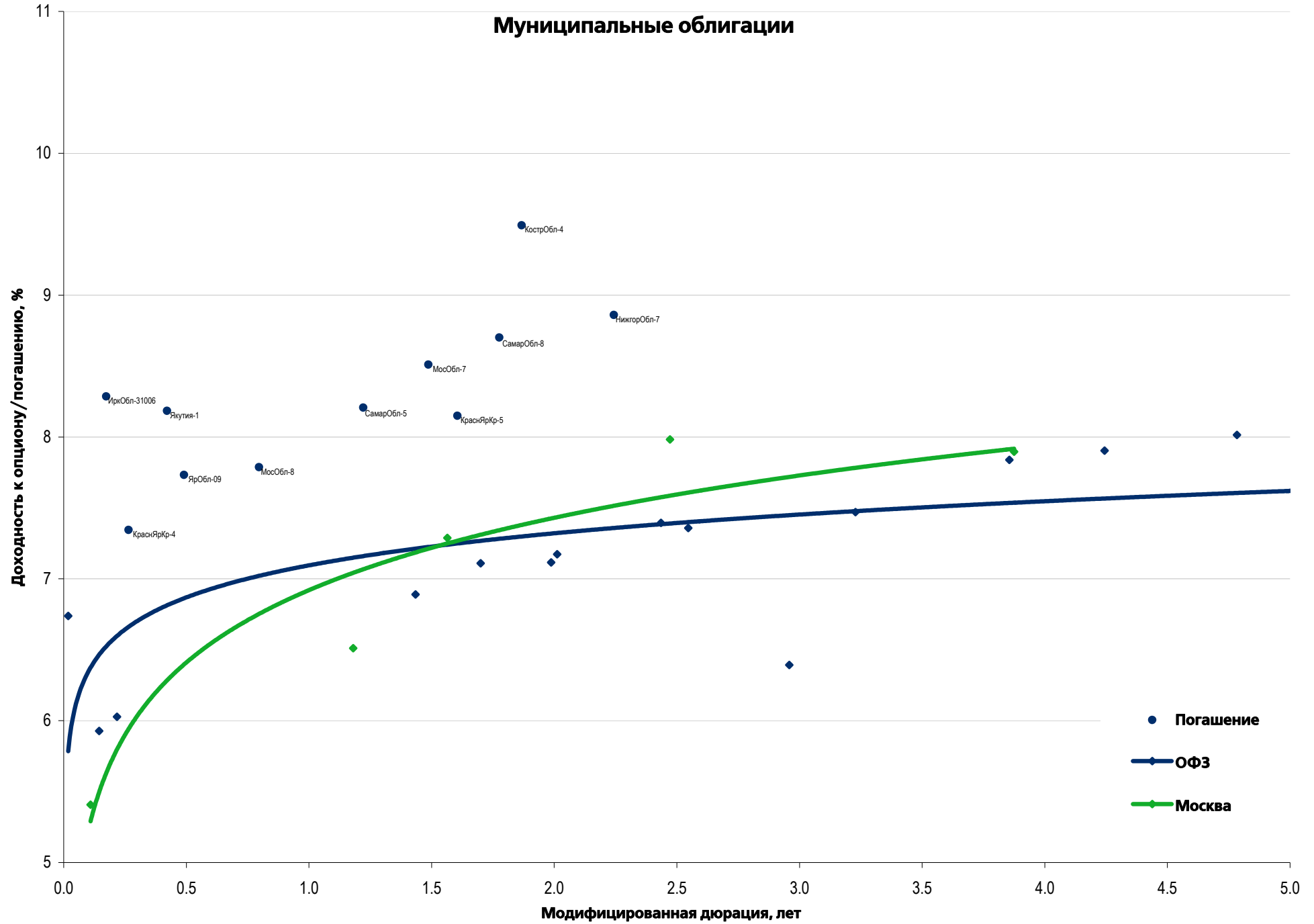
Выпуск	Объем, млн	Купон, %	Дата			Месяцев до		Цена	Изм.	Торговый объем, шт	Котировки		Доходность, %			Дюр, лет	Рейтинг F/M/S	Сектор
			купона	оферты	погаш	офрт	погаш				покупка	продажа	офрт	погаш	текуц			
ЕВРООБЛИГАЦИИ																		
Novatek '16	600 \$	5.33	03.08.12		03.02.16	42.3	105.37	0.05			105.02	105.71		3.69	4.94	3.13	BBB-/Baa3/BBB-	Нефть и газ
Novatek '21	650 \$	6.60	03.08.12		03.02.21	102.4	113.16	0.07			112.78	113.55		4.71	5.68	6.45	BBB-/Baa3/BBB-	Нефть и газ
PromSvyazB '13	150 \$	10.75	15.01.13		15.07.13	11.7	105.44	(0.01)			105.09	105.79		4.94	10.17	0.92	BB-/Baa2/BB-	Финансы
PromSvyazB '14	500 \$	6.20	25.10.12		25.04.14	21.0	98.23	0.03			97.86	98.60		7.29	6.21	1.60	BB-/Baa2/отзван	Финансы
PromSvyazB '15	200 \$	12.75	27.11.12		27.05.15	34.1	109.81	(0.00)			109.28	110.34		8.76	11.40	2.34	B+/Baa3/отзван	Финансы
PromSvyazB '16	200 \$	11.25	08.01.13		08.07.16	47.5	106.88	(0.01)			106.29	107.47		9.13	10.47	3.16	B+/Baa3/отзван	Финансы
PromSvyazB '17	400 \$	8.50	25.10.12		25.04.17	57.0	97.91	0.02			97.47	98.35		9.04	8.50	3.75	BB-/Baa2/отзван	Финансы
PromSvyazB '18	100 \$	12.50	31.07.12	31.01.13 C	31.01.18	6.2	66.3	103.03	0.02		102.01	104.06	6.36	11.73	9.55	0.47	B+/Baa3/B	Финансы
Raspadskaya '17	400 \$	7.75	27.10.12		27.04.17	57.1	99.05	0.03			98.64	99.46		7.99	7.68	3.84	B+/B1/	МГД
RBCIRU '15	140 \$	7.00	06.11.12		06.05.15	33.4											//отзван	Медиа
RBCIRU '18	140 \$	6.00	06.11.12		06.05.18	69.4											//отзван	Медиа
Renaissance '16	325 \$	11.00	21.10.12	22.04.14	21.04.16	20.9	44.9	82.75	0.00		80.25	85.25	23.59	17.45	12.85	1.41	B/B2/B	Финансы
RenCap '13	250 \$	13.00	01.10.12		01.04.13	8.2											B-/B2/B	Финансы
RSHB '13	30 000 R	7.50	25.09.12		25.03.13	9.0	100.53	(0.04)			100.32	100.74		6.65	7.28	0.63	BBB/Baa1/	Финансы
RSHB '13	700 \$	7.18	16.11.12		29.04.15	8.7	104.10	(0.04)			103.86	104.33		2.03	6.80	0.78	BBB/Baa1/BBB	Финансы
RSHB '14 01	750 \$	7.13	14.01.13		14.01.14	17.7	106.03	(0.08)			105.76	106.30		2.90	6.71	1.40	BBB/Baa1/	Финансы
RSHB '14 06	1 000 \$	9.00	11.12.12		11.06.14	22.6	110.96	0.06			110.65	111.28		2.95	8.03	1.73	BBB/Baa1/	Финансы
RSHB '16 03	20 000 R	8.70	17.09.12		17.03.16	43.8	102.93	0.06			102.56	103.30		7.76	8.21	3.00	BBB/Baa1/	Финансы
RSHB '17 5.298%	800 \$	5.30	27.12.12		27.12.17	65.1	104.31	0.24			103.98	104.63		4.40	5.06	4.68	BBB/Baa1/	Финансы
RSHB '17 6.299%	1 250 \$	6.30	15.11.12		15.05.17	57.7	108.49	0.02			108.11	108.86		4.32	5.74	4.11	BBB/Baa1/	Финансы
RSHB '17 8.625%	20 000 R	8.63	17.08.12		17.02.17	54.8	100.89	0.12			100.55	101.22		8.38	8.24	3.58	BBB/Baa1/	Финансы
RSHB '18	1 000 \$	7.75	29.11.12		29.05.18	70.2	116.79	0.11			116.42	117.16		4.45	6.57	4.75	BBB/Baa1/	Финансы
RSHB '21	800 \$	6.00	03.12.12	03.06.16 C	03.06.21	46.3	106.4	100.16	(0.12)		99.67	100.64	5.95	5.94	3.37		BBB-/Baa2/	Финансы
RusHydro '15	20 000 R	7.88	28.10.12		28.10.15	39.1	97.54	(0.13)			97.13	97.95		8.75	7.92	2.76	BB+/отзван/BB+	Электроэнерг.
Russia '15	2 000 \$	3.63	29.10.12		29.04.15	33.1	104.33	0.08			104.11	104.55		2.00	3.45	2.61	BBB/Baa1/BBB	Гос.
Russia '17	2 000 \$	3.25	04.10.12		04.04.17	56.4	102.49	0.24			102.26	102.72		2.68	3.14	4.29	BBB/Baa1/BBB	Гос.
Russia '18 RUB	90 000 R	7.85	10.09.12		10.03.18	67.5	107.17	0.28			106.85	107.50		6.31	7.13	4.43	BBB/Baa1/BBB+	Гос.
Russia '18 USD	3 466 \$	11.00	24.01.13		24.07.18	72.0	142.09	0.01			141.59	142.59		3.23	7.74	4.73	BBB/Baa1/BBB	Гос.
Russia '20	3 500 \$	5.00	29.10.12		29.04.20	93.2	111.57	0.46			111.28	111.86		3.30	4.43	6.43	BBB/Baa1/BBB	Гос.
Russia '22	2 000 \$	4.50	04.10.12		04.04.22	116.4	107.62	0.51			107.36	107.89		3.56	4.13	7.80	BBB/Baa1/BBB	Гос.
Russia '28	2 500 \$	12.75	24.12.12		24.06.28	191.1	187.17	1.05			186.79	187.54		4.83	6.77	9.11	BBB/Baa1/BBB	Гос.
Russia '30	17 081 \$	7.50	30.09.12		31.03.30	212.3	122.91	0.45			122.82	123.00		3.44	5.99	5.30	BBB/Baa1/BBB	Гос.
Russia '42	3 000 \$	5.63	04.10.12		04.04.42	356.5	115.21	1.28			114.90	115.51		4.67	4.81	15.16	BBB/Baa1/BBB	Гос.
RusStandB '15	200 \$	7.73	16.12.12		16.12.15	40.7	95.09	0.01			94.06	96.12		9.45	8.06	2.88	B+/Baa2/B+	Финансы
RusStandB '16	200 \$	7.75	01.12.12		01.12.16	52.3	92.35	(1.18)			91.40	93.29		9.76	8.09	3.54	B+/Baa3/B+	Финансы
RusStandB '17 9.25%	350 \$	9.25	11.01.13	11.07.15	11.07.17	35.5	59.6	99.90	0.33		99.63	100.17	9.29	9.27	9.23	2.53	B+/Baa3/B+	Финансы
RZD '17	1 500 \$	5.74	03.10.12		03.04.17	56.3	108.68	(0.05)			108.32	109.04		3.70	5.20	4.06	BBB/Baa1/BBB	Транспорт
RZD '19	25 000 R	8.30	02.10.12		02.04.19	80.3	100.85	0.46			100.48	101.23		8.13	8.02	4.94	BBB/Baa1/BBB	Транспорт
RZD '22	1 000 \$	5.70	05.10.12		05.04.22	116.4	108.89	(0.14)			108.52	109.26		4.55	5.15	7.40	BBB/Baa1/BBB	Транспорт
RZD '31 GBP	650 £	7.49	25.09.12		25.03.31	224.1	109.22	0.01			108.72	109.72		6.62	6.70	10.13	BBB/Baa1/BBB	Транспорт
Sberbank '13 05	500 \$	6.48	15.11.12		15.05.13	9.7	103.86	(0.03)			103.66	104.06		1.63	6.16	0.78	BBB/A3/	Финансы
Sberbank '13 07	500 \$	6.47	02.01.13		02.07.13	11.2	104.28	(0.03)			104.09	104.46		1.84	6.18	0.91	BBB/A3/	Финансы
Sberbank '14	400 F	3.50	12.11.12		12.11.14	27.6	102.57	0.11			102.26	102.87		2.34	3.33	2.15	BBB/A3/	Финансы
Sberbank '15 CHF	325 F	3.10	14.09.12		14.09.15	37.7	102.00	(0.07)			101.69	102.32		2.43	3.01	2.93	BBB/Baa1/	Финансы
Sberbank '15 USD	1 500 \$	5.50	07.01.13		07.07.15	35.4	106.60	0.30			106.35	106.86		3.14	5.15	2.72	BBB/A3/	Финансы
Sberbank '17 4.95%	1 000 \$	4.95	07.08.12		07.02.17	54.5	103.17	0.04			102.83	103.51		4.17	4.69	3.95	BBB/Baa1/	Финансы
Sberbank '17 5.4%	1 250 \$	5.40	24.09.12		24.03.17	56.0	105.03	0.20			104.64	105.43		4.20	5.05	4.04	BBB/A3/	Финансы
Sberbank '19	1 000 \$	5.18	28.12.12		28.06.19	83.1	101.88	0.24			101.62	102.13		4.86	5.07	5.76	BBB/Baa1/	Финансы
Sberbank '21	1 000 \$	5.72	16.12.12		16.06.21	106.8	103.61	(0.09)			103.27	103.94		5.20	5.49	6.91	BBB/A3/	Финансы
Sberbank '22	1 500 \$	6.13	07.08.12		07.02.22	114.5	106.61	0.28			106.33	106.90		5.23	5.59	7.06	BBB/Baa1/	Финансы
Severstal '13	1 250 \$	9.75	29.07.12		29.07.13	12.1	106.86	0.00			106.63	107.09		2.82	8.73	0.93	B+/Baa1/BB+	МГД
Severstal '14	375 \$	9.25	19.10.12		19.04.14	20.8	109.80	0.04			109.43	110.16		3.38	8.24	1.59	B+/B2/B+	МГД
Severstal '16	500 \$	6.25	26.07.12		26.07.16	48.1	100.78	(0.33)			100.40	101.15		6.03	6.02	3.39	BB-/Baa1/BB+	МГД
Severstal '17	1 000 \$	6.70	25.10.12		25.10.17	63.1	101.63	(0.06)			101.24	102.02		6.33	6.49	4.31	BB-/Baa3/BB-	МГД
SINEK '15	250 \$	7.70	13.01.13	03.08.12	03.08.15	36.3	102.98	0.06			102.28	103.68		6.47	7.46	2.66	BBB-/Baa1/BB+	Нефть и газ
SovKornFlot '17	800 \$	5.38	27.10.12		27.10.17	63.1	97.98	(0.17)			97.56	98.39		5.83	5.51	4.45	BBB-/Baa2/BB+	Транспорт
SPB Bank '17	100 \$	10.50	25.07.12		25.07.17	60.0	92.12	(0.10)			90.33	93.91					отзван/Baa3/	Финансы
TCB '17	100 \$	10.51	18.09.12	18.09.12 C	18.07.17	1.8	59.8	91.28			88.52	94.04	97.82		10.90	0.08	/B2/	Финансы
TKS B '14	175 \$	11.50	21.10.12		21.04.14	20.9	102.01	0.01			101.03	102.99		10.19	10.95	1.51	B/B2/	Финансы
TMK '18	500 \$	7.75	27.07.12		27.01.18	66.1	96.97	(0.30)			96.45	97.49		8.45	7.69	4.22	/B1/B+	МГД
TNK BP '13	600 \$	7.50	13.09.12		13.03.13	7.6	103.90	0.01			103.74	104.06		1.30	7.03	0.61	BBB-/Baa2/BB	

Рынок еврооблигаций

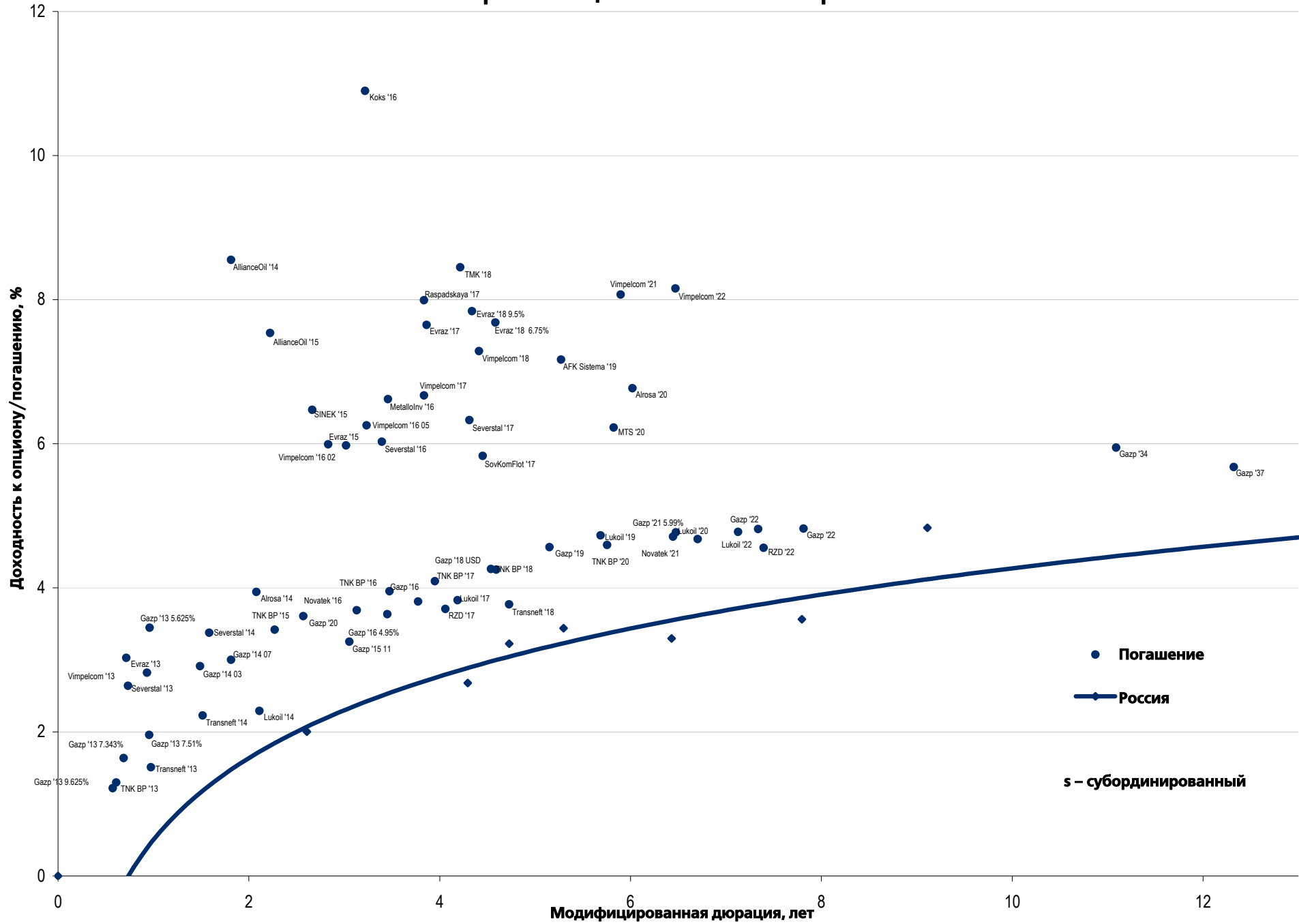
Выпуск	Объем, млн	Купон, %	Дата			Месяцев до		Цена	Изм.	Торговый объем, шт	Котировки		Доходность, %			Дюр, лет	Рейтинг F/M/S	Сектор
			кулона	оферты	погаш	офрт	погаш				покупка	продажа	офрт	погаш	текущ			
ЕВРООБЛИГАЦИИ																		
Vimpelcom '18	1 000 \$	9.13	30.10.12		30.04.18		69.2	108.52	(0.11)		108.16	108.87		7.28	8.25	4.41	/Ba3/BB	Телеком
Vimpelcom '21	1 000 \$	7.75	02.08.12		02.02.21		102.4	98.04	0.12		97.65	98.44		8.07	7.61	5.90	/Ba3/BB	Телеком
Vimpelcom '22	1 500 \$	7.50	01.09.12		01.03.22		115.3	95.71	0.32		95.39	96.04		8.16	7.60	6.47	/Ba3/BB	Телеком
VostExpr '17	43 \$	11.00	27.12.12		27.06.17		59.1										/B1/	Финансы
VTB '12 RUB	30 000 R	6.85	28.11.12		28.11.12		4.1										BBB/Baa1/BBB	Финансы
VTB '12 SGD	400 S\$	4.20	11.08.12		11.08.12		0.6	100.05	(0.02)		100.03	100.07		2.98	4.11	0.04	BBB/Baa1/BBB	Финансы
VTB '12 USD	1 200 \$	6.61	31.10.12		31.10.12		3.2	101.39	(0.00)		101.24	101.54		1.28	6.35	0.26	BBB/Baa1/BBB	Финансы
VTB '13 CHF	400 F	4.00	16.08.12		16.08.13		12.7	101.78	(0.02)		101.55	102.00		2.28	3.79	1.00	BBB/Baa1/BBB	Финансы
VTB '13 CNY	1 000 ¥	2.95	23.12.12		23.12.13		17.0	99.16	0.03		98.73	99.60		3.59	2.97	1.34	BBB/Baa1/BBB	Финансы
VTB '14 SGD	300 S\$	3.40	06.12.12		06.06.14		22.4										BBB/Baa1/BBB	Финансы
VTB '15	1 250 \$	6.47	04.09.12		04.03.15		31.3	105.82	0.12		105.51	106.13		4.09	5.97	2.34	BBB/Baa1/BBB	Финансы
VTB '15 CHF	300 F	5.00	17.11.12		17.11.15		39.8	105.16	(0.03)		104.73	105.60		3.32	4.60	2.95	BBB/Baa1/BBB	Финансы
VTB '15 SGD	400 S\$	4.00	20.01.13		20.07.15		35.8	100.20	(0.07)		99.99	100.42		3.93	4.02	2.79	BBB/Baa1/BBB	Финансы
VTB '16	500 €	4.25	15.02.13		15.02.16		42.7	104.32	0.05		103.62	105.02		2.95	4.00	3.23	BBB/Baa1/BBB	Финансы
VTB '17	1 500 \$	6.00	12.10.12		12.04.17		56.6	102.57	0.01		102.25	102.90		5.37	5.75	4.01	BBB/Baa1/BBB	Финансы
VTB '18 02	750 \$	6.32	22.08.12		22.02.18		67.0	102.78	0.12		102.45	103.11		5.72	5.99	4.55	BBB/Baa1/BBB	Финансы
VTB '18 05	2 000 \$	6.88	28.11.12	28.05.13	29.05.18	10.1	70.2	105.89	0.02		105.58	106.21		5.67	6.43	4.76	BBB/Baa1/BBB	Финансы
VTB '20	1 000 \$	6.55	13.10.12		13.10.20		98.7	102.75	0.03		102.40	103.09		6.12	6.16	6.05	BBB/Baa1/BBB	Финансы
VTB '35	1 000 \$	6.25	30.12.12	30.06.15	30.06.35	35.2	275.3	104.93	0.10		104.57	105.29	4.44	5.86	5.93	2.66	BBB/Baa2/BBB	Финансы
VTB NW '15	400 \$	5.01	29.09.12		29.09.15		38.2	98.88	0.01		98.55	99.22		5.39	4.99	2.85	BBB-/Baa2/BBB	Финансы

Рынок корпоративных облигаций – Реальный сектор

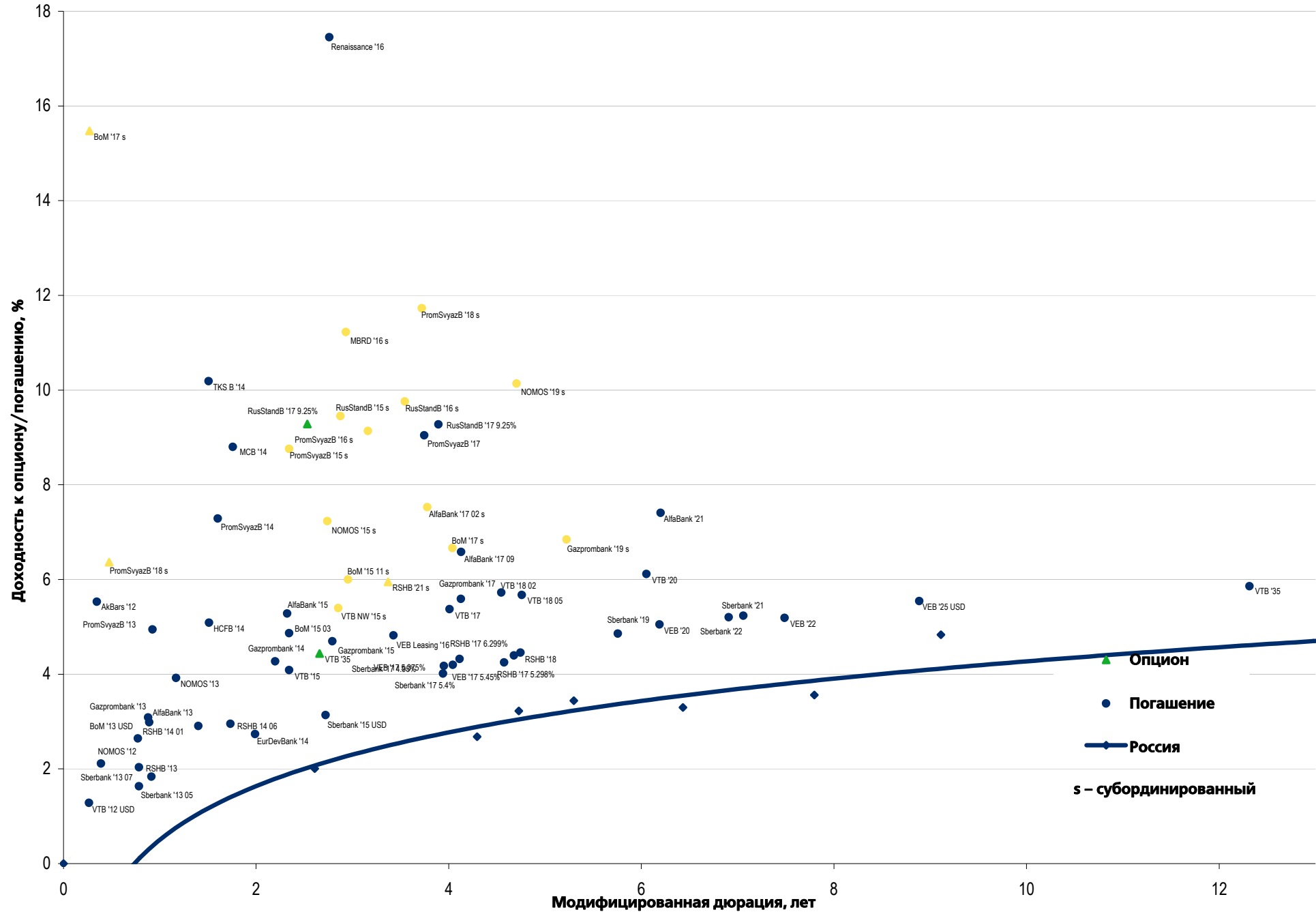




Еврооблигации – Реальный сектор



Еврооблигации – Финансовый сектор



Департамент по операциям с долговыми инструментами

Исполнительный директор, руководитель департамента

Борис Гинзбург, ginzburgbi@uralsib.ru

Управление продаж и торговли

Руководитель управления

Сергей Шемардов, she_sa@uralsib.ru

Управление продаж

Анна Карпова, karpovaam@uralsib.ru

Екатерина Кочемазова, kochemazovaea@uralsib.ru

Дарья Васильева, vasilievada@uralsib.ru

Дмитрий Попов, popovdv@uralsib.ru

Алексей Соколов, sokolovav@uralsib.ru

Яна Шнайдер, shnayderyi@uralsib.ru

Управление по рынкам долгового капитала

Корпоративные выпуски

Артемий Самойлов, samojlovaa@uralsib.ru

Алексей Чекушин, chekushinay@uralsib.ru

Региональные выпуски

Кирилл Иванов, ivanovkv@uralsib.ru

Александр Маргеев, margeevas@uralsib.ru

Сопровождение проектов

Гюзель Тимошкина, tim_gg@uralsib.ru

Галина Гудыма, gud_gi@uralsib.ru

Наталья Грищенко, grischenkovan@uralsib.ru

Аналитическое управление

Руководитель управления

Константин Чернышев, che_kb@uralsib.ru

Дирекция анализа долговых инструментов

Руководитель Дмитрий Дудкин, dudkindi@uralsib.ru

Заместитель руководителя управления

Вячеслав Смольянинов, smolyaninovv@uralsib.ru

Долговые обязательства

Дмитрий Дудкин, dudkindi@uralsib.ru

Надежда Мырсыкова, myrsikovav@uralsib.ru

Ольга Стерина, sterinaoa@uralsib.ru

Юрий Голбан, golbanyv@uralsib.ru

Антон Табах, tabakhav@uralsib.ru

Андрей Кулаков, kulakovan@uralsib.ru

Татьяна Днепровская, dneprovskata@uralsib.ru

Стратегия

Вячеслав Смольянинов, smolyaninovv@uralsib.ru

Леонид Слипченко, slipchenkola@uralsib.ru

Экономика

Алексей Девятов, devyatovae@uralsib.ru

Наталья Майорова, mai_ng@uralsib.ru

Ольга Стерина, sterinaoa@uralsib.ru

Банки

Леонид Слипченко, slipchenkola@uralsib.ru

Наталья Майорова, mai_ng@uralsib.ru

Наталья Березина, berezinana@uralsib.ru

Анализ рыночных данных

Вячеслав Смольянинов, smolyaninovv@uralsib.ru

Василий Дегтярев, degtyarevwm@uralsib.ru

Дмитрий Пуш, pushds@uralsib.ru

Максим Недовесов, nedovesovmv@uralsib.ru

Нефть и газ

Алексей Кокин, kokinav@uralsib.ru

Станислав Кондратьев, kondratievsd@uralsib.ru

Электроэнергетика

Матвей Тайц, tai_ma@uralsib.ru

Иван Рубинов, rubinoviv@uralsib.ru

Металлургия/Горнодобывающая промышленность

Валентина Богомолова, bogomolovava@uralsib.ru

Телекоммуникации/Медиа/ИТ

Константин Чернышев, che_kb@uralsib.ru

Константин Белов, belovka@uralsib.ru

Николай Дьячков, dyachkovna@uralsib.ru

Минеральные удобрения/

Машиностроение/Транспорт

Денис Ворчик, vorchikdb@uralsib.ru

Артем Егоренков, egorenkovag@uralsib.ru

Потребительский сектор/Недвижимость

Тигран Оганесян, hovhannisyan@uralsib.ru

Александр Шелестович, shelestovich@uralsib.ru

Редакционная группа

Английский язык

Джон Уолш, walshj@uralsib.ru,

Тимоти Халл, hallt@uralsib.ru

Пол Де Витт, dewittpd@uralsib.ru

Хиссам Латиф, latifh@uralsib.ru

Дизайн

Ангелина Фриденберг, fridenbergav@uralsib.ru

Русский язык

Андрей Пятигорский, pya_ae@uralsib.ru

Евгений Гринкрюг, grinkruges@uralsib.ru

Ольга Симкина, sim_oa@uralsib.ru

Степан Чугров, chugrovss@uralsib.ru

Алексей Смородин, smorodinay@uralsib.ru

Настоящий бюллетень предназначен исключительно для информационных целей. Ни при каких обстоятельствах он не должен использоваться или рассматриваться как оферта или предложение делать оферты. Несмотря на то что данный материал был подготовлен с максимальной тщательностью, УРАЛСИБ не дает никаких прямых или косвенных заверений или гарантий в отношении достоверности и полноты включенной в бюллетень информации. Ни УРАЛСИБ, ни агенты компании или аффилированные лица не несут никакой ответственности за любые прямые или косвенные убытки от использования настоящего бюллетеня или содержащейся в нем информации. Все права на бюллетень принадлежат ООО «УРАЛСИБ Кэпитал», и содержащаяся в нем информация не может воспроизводиться или распространяться без предварительного письменного разрешения. © УРАЛСИБ Кэпитал 2012