

## Рублевые выпуски

YTM, %	Изменение, б.п.			YTD
	знач.	за ден.	за мес.	
ОФЗ 46020	8.6	(16)	23	60
Газпром-11	7.7	2	(20)	13
Вымпелком-6/7	9.6	-	43	113

## Сырьевые рынки

	Изменение, %			YTD
	знач.	за ден.	за мес.	
Золото, \$/унция	1 599	(0.9)	0.1	12.6
Urals, \$/барр.	106	1.4	10.3	14.6
S&P Металлы, инд.	1 442	(1.7)	(3.0)	(27.6)
S&P C/x прод., инд.	852	(0.7)	13.7	3.1

## Денежный рынок

RUB млрд.	Изменение			YTD
	знач.	за ден.	за мес.	
REPO in CBR	400	(66.8)	45.6	-
Corr Accounts	720	56.2	36.0	(275.2)
Deposits in CBR	133.3	46.5	25.0	(499.9)

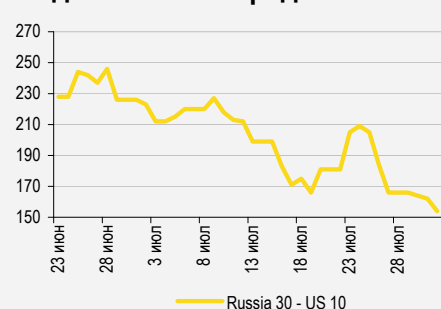
	Изменение, б.п.			YTD
	знач.	за ден.	за мес.	
NDF 1Y, %	6.63	3	(15)	172
MOSPrime O/N, %	6.07	(20)	(20)	432

USDRUB	Изменение, %			YTD
	знач.	за ден.	за мес.	
USDRUB	32.30	0.3	(0.7)	5.8

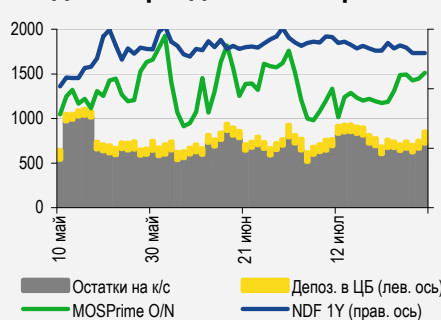
## Индексы

б.п.	Изменение, б.п.			YTD
	знач.	за ден.	за мес.	
Russia 30 - UST 10	154	(8)	(69)	1
EMBI + Spread	333	(8.1)	(44.5)	44.8

## Индикативные спреды



## Индикаторы денежного рынка



Источники: РТС, ММВБ, Bloomberg, оценки УРАЛСИБа

## СТРАТЕГИЯ

### ВНЕШНИЙ РЫНОК

Вчера ФРС не объявила о новых мерах по поддержке экономики, что не стало сенсацией. Сегодня в центре внимания ЕЦБ, от которого ждут решений по процентным ставкам. Данные о занятости в США и действия центральных банков также будут интересны инвесторам. Вчера ВТБ разместил пятилетние еврооблигации на 500 млн долл. по 103% от номинала, а в целом день был нейтральным, немного подросли бумаги ЛУКОЙЛа. Сегодня до поступления макроэкономических новостей торговая активность будет невысокой. .... *стр. 2*

### ВНУТРЕННИЙ РЫНОК

Минфин разместил ОФЗ лишь на 22,3 млрд руб. (объем предложения составлял 50 млрд руб.) – новый десятилетний выпуск ОФЗ 26209 на 9,3 млрд руб. и уже обращающийся пятилетний ОФЗ 25080 на 13 млрд руб. Колебания цен в сегменте ОФЗ были несущественными. Сегодня заметной торговой активности не ожидается до поступления новостей с внешних рынков. .... *стр. 2*

## ДЕНЕЖНЫЙ РЫНОК

Объем средств на счетах в ЦБ уменьшился на 17,3 млрд руб., но, несмотря на это, ставки МБК начали снижаться. В частности, индикативная ставка MosPrime по однодневным кредитам опустилась на 10 б.п. до 6,79%. Мы ожидаем, что в краткосрочной перспективе ликвидность и ставки будут оставаться приблизительно на текущем уровне. .... *стр. 3*

## НОВОСТИ ЭМИТЕНТОВ

### НОМОС-БАНК (-/ВАЗ/ВВ)

НОМОС-Банк открыл книгу заявок на размещение биржевых облигаций серии БО-3 объемом 5 млрд руб. с офертой через год. Ориентир купона 8,80–9,25% соответствует доходности к оферте через год 9,0–9,46%. Выпуск интересен от середины ориентира по доходности. .... *стр. 4*

### РОСТЕЛЕКОМ (ВВ+/-/ВВВ-), TELE2 (-/-/ВВ+)

По данным СМИ, Ростелеком ведет переговоры с российской «дочкой» шведского оператора связи Tele2 о возможном сотрудничестве. По нашему мнению, в случае обмена активами или объединения сотовых подразделений бумаги Tele2 будут привлекательнее выпусков Ростелекома. .... *стр. 5*

### РЕСПУБЛИКА ХАКАСИЯ (-/-/ВВ-)

Эмитент 9 августа разместит новый облигационный заем на сумму 2 млрд руб. с дюрацией 2,08 года. По нашей оценке, справедливая доходность выпуска составляет 9,4% годовых, а спред к ОФЗ – 242 б.п. Бумага может быть интересна с точки зрения удержания до погашения. .... *стр. 5*

## ВКРАТЦЕ

**ВЭБ-лизинг** продлил срок сбора заявок на облигации серии 07 до 3 августа, тогда как ранее предполагалось, что книга будет закрыта 1 августа. Дата размещения на ММВБ осталась неизменной – 7 августа. *Интерфакс.*

Агентство Fitch подтвердило рейтинг **Газпрома** на уровне «ВВВ», прогноз «Стабильный». *Fitch.*

## RUSSIAN INFORMER

Новости и комментарии, относящиеся к рынку акций, см. в нашем ежедневном издании **Russian Informer.**

## СТРАТЕГИЯ

### Внешний рынок

**Мяч на поле ЕЦБ.** Вчерашнее заявление ФРС не стало сенсацией: замедление экономической активности и ухудшение ситуации на рынке труда продолжается, а политика нулевых процентных ставок и выкупа долгосрочных облигаций остается в силе. Очевидно, что ФРС старается максимально отложить принятие новых мер по поддержке экономики, поскольку соответствующих инструментов становится все меньше, а низкие процентные ставки сами по себе не решают накопившихся проблем. Теперь до середины сентября основное внимание будет сосредоточено на ЕЦБ, от которого сегодня ждут решения по процентным ставкам, а также сообщений о дальнейших действиях. Занятость в США (в особенности завтрашние данные по безработице) и действия центральных банков будут в центре внимания инвесторов.

**ВТБ доразместил пятилетний выпуск на 500 млн долл.** Спред суверенного выпуска Russia'30 (YTM 3,06%) к 10 UST (YTM 1,52%) продолжил сужаться – в основном за счет роста доходности казначейских облигаций США. Вчера спред сократился на 8 б.п. до 153 б.п., а доходность 10 UST повысилась с 1,47% до 1,52%. На суверенной кривой рост цен был очень умеренным, отличился лишь евробонд Russia'18 (YTM 2,9%), который подорожал почти на 60 б.п. В первом эшелоне колебания цен были также в целом незначительными. Лидерами роста стали бумаги ЛУКОЙЛа, LUKOIL'19 (YTM 4,5%) и LUKOIL'20 (YTM 4,5%), прибавившие в стоимости почти по полпроцентного пункта, тогда как VEBBANK'25 (YTM 5,3%), GAZPRU'34 (YTM 5,7%) и GAZPRU'37 (YTM 5,4%) подешевели на 20–30 б.п. ВТБ доразместил пятилетние евробонды VTB'17 (YTM 5,1%) на общую сумму 500 млн долл., цена размещения составила 103% от номинала, а на вторичном рынке выпуск торговался почти по 103,8%. Таким образом, вчера бумага подешевела на 0,5 п.п. Во втором эшелоне прошел ряд сделок в EVRAZ'18 (YTM 7,4%), SHMFRU'16 (YTM 5,7%), однако цены изменились не сильно. Сегодня утром торги могут начаться с небольшого роста: фьючерсы на американские фондовые индексы движутся вверх, однако рынки Азии торгуются в небольшом минусе. День обещает быть насыщен новостями, до поступления которых торговля будет неактивной.

*Антон Табах, CFA, [tabakhav@uralsib.ru](mailto:tabakhav@uralsib.ru)  
Ольга Стерина, [sterinaoa@uralsib.ru](mailto:sterinaoa@uralsib.ru)*

### Внутренний рынок

**Объем привлеченных Минфином средств составил лишь 22,3 млрд руб. из запланированных 50 млрд руб.** Вчера Минфин предложил инвесторам два выпуска ОФЗ суммарным объемом 50 млрд руб., а именно: пятилетние ОФЗ 25080 (YTM 7,7%) на 35 млрд руб. и новый выпуск десятилетних ОФЗ 26209 объемом 15 млрд руб. Первый аукцион состоялся по десятилетней бумаге. Спрос составил 14,4 млрд руб., или почти 96% от объема предложения. В результате привлечь удалось 9,3 млрд руб. Доходность по цене отсечения оказалась на уровне доходности по средневзвешенной цене и составила 7,92%. Таким образом, размещение бумаги, как мы и ожидали, прошло по верхней границе ориентира (7,87–7,92%). Согласно модели, справедливый уровень доходности нового выпуска должен составлять 7,74%, однако менее короткий выпуск ОФЗ 26205 торгуется по 7,88%. Таким образом, мы считаем вполне справедливым размещение ОФЗ 26209 по верхней границе ориентира. Спрос на пятилетний выпуск ОФЗ 25080 оказался несколько выше – на уровне 19,1 млрд руб., что в относительном выражении, однако, составило 55% от предложенного объема. Таким образом, Минфину удалось доразместить ОФЗ 25080 на 13 млрд руб., при этом доходность по цене отсечения равнялась доходности по средневзвешенной цене и составила 7,68%, что тоже соответствует верхней границе ориентира (7,63–7,68%). Итак, вчера Минфин в совокупности привлек 22,3 млрд руб. из запланированных 50 млрд руб. Стоит отметить, что мы ожидали более значительный объем размещения, поскольку на вчерашний день пришлось крупное погашение по выпуску ОФЗ 25073 (150 млрд руб.) – отчасти это должно было поддержать спрос. Однако на фоне провального аукциона прошлой недели вчерашние результаты выглядят вполне достойно. В целом ситуация на рынке вчера была относительно спокойной, а изменения цен – несущественными: шестилетние ОФЗ 26204 (YTM 7,8%) выросли в цене на 20 б.п., а пятилетние ОФЗ 26206 (YTM 7,6%) и семилетние ОФЗ 26208 (YTM 7,8%) подорожали на 15 б.п. В начале сегодняшних торгов динамика будет слабовыраженной; до поступления важных новостей с внешних рынков существенных изменений цен ждать не стоит.

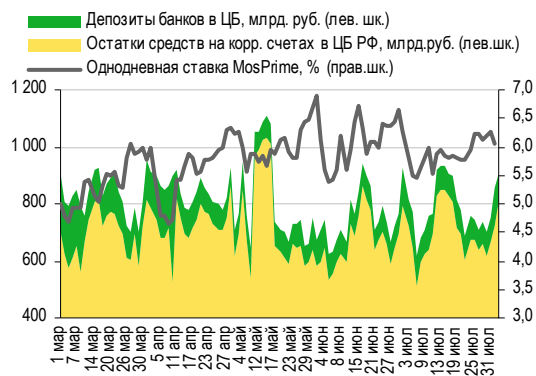
*Ольга Стерина, [sterinaoa@uralsib.ru](mailto:sterinaoa@uralsib.ru)*

## ДЕНЕЖНЫЙ РЫНОК

### Ликвидность сократилась, но ставки начали снижаться

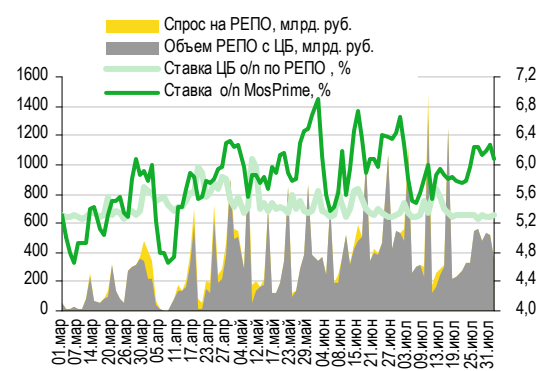
**Уровень средств в системе несколько понизился.** Вчера объем средств на счетах в ЦБ сократился на 17,3 млрд руб.: остатки на корсчетах кредитных организаций в Банке России увеличились на 16,1 млрд руб. до 807,6 млрд руб., а депозиты банков в ЦБ уменьшились на 33,4 млрд руб. до 99,9 млрд руб. Однако ставки по межбанковским кредитам несколько снизились, в частности, индикативная ставка MosPrime по однодневным кредитам потеряла 20 б.п., составив 6,07%. Объем операций РЕПО с Центробанком сократился на 32,2% относительно уровня предыдущего дня до 353 млрд руб. и оказался ниже установленного лимита в 380 млрд руб. Средняя однодневная ставка РЕПО подросла на 1 б.п. до 5,31%. Мы ожидаем, что в краткосрочной перспективе ликвидность и ставки останутся приблизительно на текущем уровне.

#### Совокупные средства банков в ЦБ РФ, млрд руб., и однодневная ставка MosPrime, %



Источники: ЦБ РФ

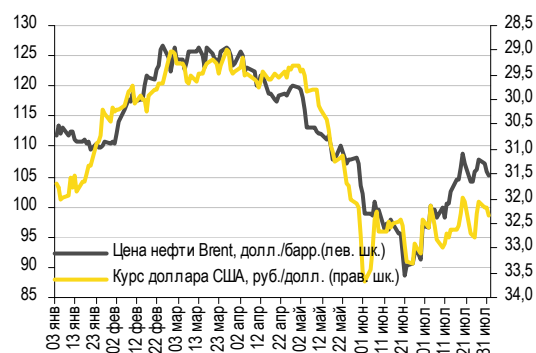
#### Объем операций РЕПО с ЦБ и однодневные ставки по РЕПО и на МБК



Источники: ЦБ РФ

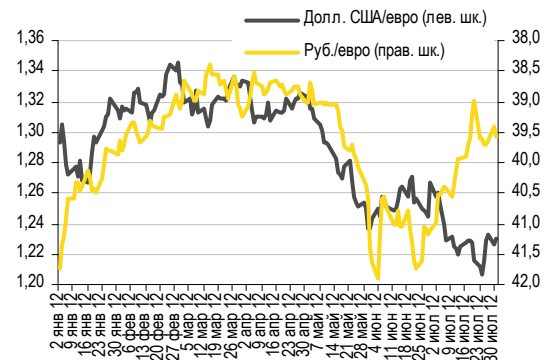
**Рубль чуть подешевел.** Вчера на ММВБ рубль ослаб на 0,5% по отношению к доллару и евро: американская валюта подорожала на 17 копеек до 32,34 руб./долл., а европейская – на 21 копейку до 39,80 руб./евро. Стоимость бивалютной корзины поднялась на 19 копеек до 35,69 руб. Сегодня цены на нефть немного снизились, а евро укрепился на ожиданиях решений ЕЦБ. Мы полагаем, что сегодня рубль вновь подешевеет и будет торговаться в диапазоне 32,15–32,25 руб./долл.

#### Курс руб./долл. и цена барреля нефти Brent, долл.



Источники: Bloomberg, ММВБ

#### Курс евро относительно доллара США и рубля



Источники: Bloomberg, ММВБ

Антон Табах, CFA, tabakhav@uralsib.ru

## НОВОСТИ ЭМИТЕНТОВ

### НОМОС-Банк (-/ВаЗ/ВВ)

#### Размещение биржевых облигаций

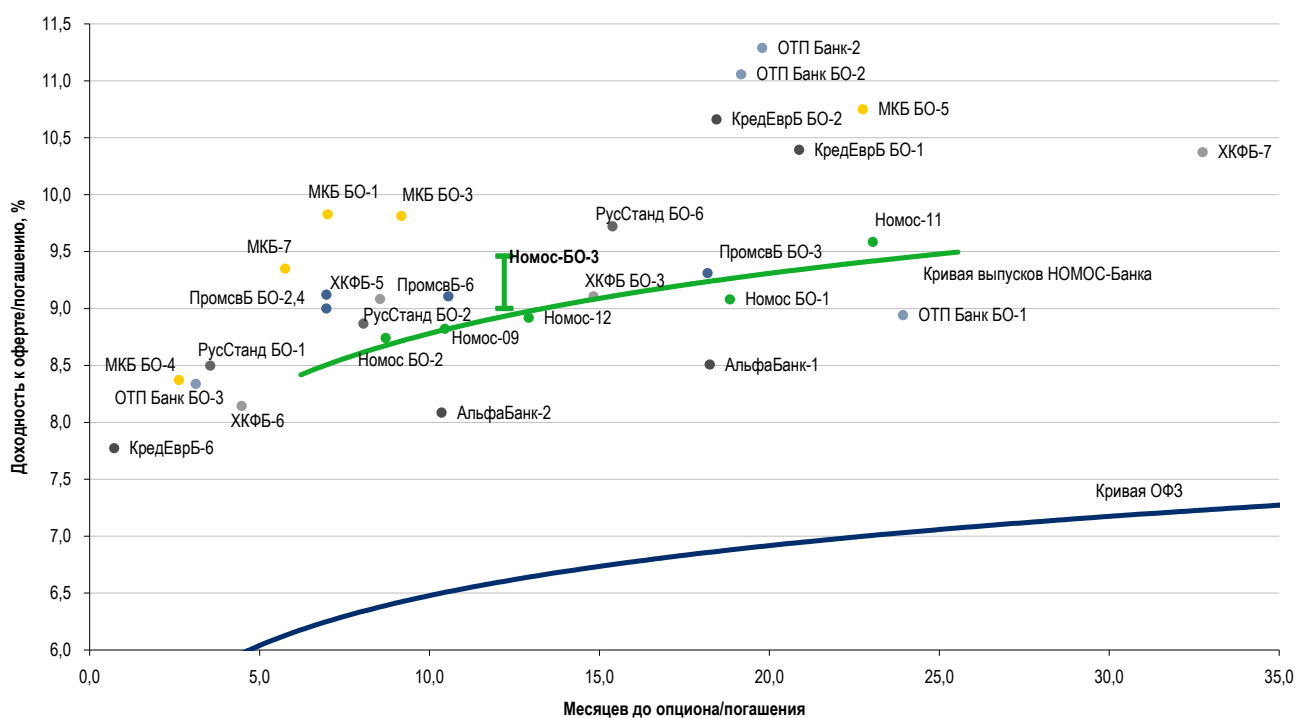
**Новый выпуск с офертой через год.** Вчера НОМОС-Банк открыл книгу заявок на участие в размещении нового трехлетнего выпуска биржевых облигаций серии БО-3 объемом 5 млрд руб. Организаторы ориентируют участников рынка на ставку купона в диапазоне 8,80–9,25%, что соответствует доходности к оферте через год 9,0–9,46%. Закрытие книги запланировано на 7 августа, а техническое размещение на бирже состоится 9 августа. Сбор заявок проходит по системе букбилдинга. Новые бумаги удовлетворяют критериям включения в ломбардный список ЦБ, в котором уже присутствуют обращающиеся облигации банка.

**Качественный заемщик.** Кредитное качество НОМОС-Банка, на наш взгляд, остается высоким. Несмотря на ряд негативных моментов, обусловленных по большей части сезонными факторами, в том числе замедлением роста кредитования и некоторым увеличением доли просроченных кредитов, показатели банка за 1 кв. 2012 г. (см. гиперссылку ниже) в целом выглядели вполне достойно. Среди основных положительных факторов стоит отметить достаточный объем ликвидности в преддверии крупных выплат по публичным обязательствам, более высокое качество кредитного портфеля в сравнении с конкурентами на рынке, консервативный подход к торговым операциям (который позволит избежать значительных убытков в случае волатильности рынков), а также наличие акционеров, готовых поддержать банк в случае необходимости.

**Интересно от середины диапазона.** Ориентиры нового выпуска предполагают премию к кривой ОФЗ в размере 240–290 б.п. Для сравнения, относительно ликвидный выпуск НОМОС-12, имеющий схожую дюрацию, торгуется с доходностью 8,9–9%. Таким образом, нижняя граница индикативного диапазона соответствует уровню вторичного рынка. Учитывая текущую конъюнктуру и солидную премию ко вторичному рынку, предлагаемую в ходе маркетинга бумаг банков второго и третьего эшелонов (Банк Петрокоммерц и Связной Банк), новый выпуск НОМОС-БО-3 может найти спрос от середины ориентира доходности, а именно от уровня 9,25–9,3%.

#### Ориентиры доходности нового биржевого выпуска НОМОС-БО-3

Доходности некоторых рублевых облигаций банковского сектора, по состоянию на 01.08.2012 г.



Источники: ММВБ, оценка УРАЛСИБа

Предыдущие публикации по теме:

30 мая 2012 г. НОМОС-Банк – Традиционное влияние сезонных факторов. Финансовые результаты по итогам 1 кв. 2012 г. по МСФО.

[http://www.uralsibcap.ru/products/download/120530\\_FI\\_NOMOS\\_1Q12%20Review.pdf?docid=13057&lang=ru](http://www.uralsibcap.ru/products/download/120530_FI_NOMOS_1Q12%20Review.pdf?docid=13057&lang=ru)

*Татьяна Днепроvская, dnevrovskata@uralsib.ru*

## **Ростелеком (BB+/-/BBV-), Tele2 (-/-BB+)**

### **Компании могут создать СП или обменяться активами**

**Альянс в сегменте мобильной связи.** Ростелеком ведет переговоры с российской «дочкой» шведского оператора связи о возможном сотрудничестве. Об этом сообщает «Коммерсант». По сведениям издания, один из вариантов совместной работы предполагает, что Ростелеком передаст Tele2 Россия свои акции Скай Линка, а взамен получит долю в Tele2 Россия. Однако возможно и более масштабное взаимодействие – создание совместного предприятия, которому Ростелеком передаст свои сотовые активы, а Tele2 – весь свой российский бизнес.

**Позитивно для обеих компаний.** Возможный обмен активами или создание СП, на наш взгляд, положительно скажутся на операционной деятельности обеих компаний. Так, Tele2 сможет войти в московский регион и получить доступ к необходимым ей лицензиям 4G, которые есть у Ростелекома. Последний, в свою очередь, увеличит число клиентов за счет обширной и быстрорастущей абонентской базы Tele2 (около 22 млн абонентов на конец 2 кв. 2012 г.) и значительно упрочит свои позиции в сегменте мобильной связи. Вместе с тем до объявления конкретных деталей потенциальной сделки оценить ее влияние на финансовые показатели компаний достаточно сложно. По нашей предварительной оценке, если будет реализован первый вариант, предусматривающий обмен акций Скай Линка на долю в Tele2 Россия, Ростелекому, ввиду меньшей стоимости Скай Линка, возможно, придется доплатить деньгами. Как следствие, долговая нагрузка Ростелекома может вырасти, а Tele2, соответственно, снизиться.

**Облигации Tele2 выглядят предпочтительнее.** По нашему мнению, в случае обмена активами или объединения сотовых подразделений бумаги Tele2 покажут динамику лучше, чем выпуски Ростелекома, учитывая как меньшую вероятность роста долговой нагрузки Tele2, так и крайне низкую ликвидность находящихся в обращении облигаций Ростелекома.

*Юрий Голбан, golbanyv@uralsib.ru*

## **Республика Хакасия (-/-/BB-)**

### **Новый облигационный заем на 2 млрд руб.**

**Трехлетние амортизируемые облигации.** В следующий четверг, 9 августа, Республика Хакасия проведет размещение нового амортизационного облигационного займа с фиксированным купоном и погашением в 2015 г. Амортизация составит 40% в ноябре 2013 г. Дюрация выпуска – около 2,08 года.

**Финансовое положение региона улучшается.** Соотношение долга и собственных доходов у Хакасии на 31 декабря 2011 г. составляло около 38%, а объем долга на 1 июля 2012 г. – 4,12 млрд руб. В 2010–2012 гг. существенно выросли сборы по налогам на прибыль и доходы физических лиц. Собственные доходы составляют 65% доходов республики. Поступления от нового займа регион планирует направить на амортизацию находящегося в обращении выпуска облигаций (540 млн руб.), сокращение банковских кредитов и покрытие бюджетного дефицита.

**По нашей оценке, справедливая доходность выпуска составляет 9,4% годовых, а спред к ОФЗ – 242 б.п.** Мы не исключаем позитивных рейтинговых действий в отношении Хакасии на фоне улучшающихся бюджетных показателей, однако доходная база региона сильно зависит от ситуации в металлургической и электроэнергетической отраслях и, как следствие, отличается высокой чувствительностью к рискам замедления экономики. Исходя из текущей рыночной конъюнктуры, а также результатов размещений близких по бюджетным показателям и кредитному качеству Липецкой области (BB/-/-) и Республики Чувашия (-/Ва2/-), справедливый спред нового выпуска к ОФЗ, по нашей оценке, составляет 242 б.п., а справедливая доходность – 9,4% годовых. Вполне вероятно, что относительно небольшой объем выпуска негативно отразится на ликвидности, что ограничивает круг потенциальных покупателей инвесторами, рассчитывающими держать бумагу до погашения.

*Антон Табах, CFA, tabakhav@uralsib.ru*

## КАЛЕНДАРЬ ПРЕДСТОЯЩИХ СОБЫТИЙ

### Долговой рынок

2 августа	Доразмещение Самарская Область-8 (3,5 млрд руб.). Оферта ЛОКО-Банк-05 (2,5 млрд руб.). Погашение Мираторг Финанс-01 (2,5 млрд руб.).
3 августа	Оферта ГЛОБЭКСБАНК БО-04 (3 млрд руб.). Оферта ГЛОБЭКСБАНК БО-06 (2 млрд руб.). Оферта СИНЕК-2015 (250 млн долл.).
6 августа	Погашение Лукойл БО-01 (5 млрд руб.). Погашение Лукойл БО-02 (5 млрд руб.). Погашение Лукойл БО-03 (5 млрд руб.). Погашение Лукойл БО-04 (5 млрд руб.). Погашение Лукойл БО-05 (5 млрд руб.).
7 августа	Размещение ВЭБ-лизинг-07 (10 млрд руб.). Размещение ДельтаКредит-БО-03 (4 млрд руб.). Размещение Связной Банк-01 (2 млрд руб.). Погашение Мой Банк-03 (1,5 млрд руб.). Погашение Московский Кредитный банк-06 (2 млрд руб.). Погашение Первое коллекторское бюро-01 (1 млрд руб.).
8 августа	Размещение ФСК ЕЭС-22 (10 млрд руб.).
9 августа	Размещение Промсвязьбанк-14 (3 млрд руб.).

### Денежный рынок

08 августа	Банки должны вернуть в бюджет 17,7 млрд руб.
15 августа	Выплата страховых взносов
20 августа	Выплата 1/3 НДС за 2 кв. 2012 г.
27 августа	Выплата НДСПИ и акцизов
28 августа	Выплата налога на прибыль

## КАЛЕНДАРЬ ОФЕРТ

Дата оферты	Выпуск	Объем выпуска, млн руб.	Цена оферты, %	Ставка предыдущего купона, %	Новая ставка купона, %	Дата следующей оферты / погашения
02.08.12	ЛОКО-Банк-05	2 500	100	8,1	10,1	1 августа 2013
	СИНЕК-2015	\$250	100	7,7	7,7	3 августа 2015
03.08.12	ГЛОБЭКСБАНК БО-04	3 000	100	6,95	-	-
	ГЛОБЭКСБАНК БО-06	2 000	100	6,95	-	-
09.08.12	ВТБ-Лизинг Финанс-08	5 000	100	7,8	8,25	7 мая 2013
	Фортум-02	5 000	100	6,5	6,5	6 февраля 2013

## Рынок рублевых облигаций

Выпуск	Объем, млн	Купон, %	Дата			Месяцев до		Цена	Изм.	Торговый объем, шт	Котировки		Доходность, %			Дюр, лет	Рейтинг F/M/S	Сектор	
			купона	оферты	погаш	офрт	погаш				покупка	продажа	офрт	погаш	текущ				
<b>КОРПОРАТИВНЫЕ РУБЛЕВЫЕ ОБЛИГАЦИИ</b>																			
Uranium-1	16 500 R	9.75	05.12.12	05.12.16	24.11.21	52.2	111.8				99.05	100.05					МГД		
Абсолют БО-2	5 000 R	9.00	26.09.12	29.03.13	26.03.15	7.9	31.8				98.00	100.39					BB+/Ba3/ Финансы		
Абсолют-5	1 800 R	8.00	01.08.12	30.07.14	27.07.16	23.9	47.9				95.41	96.90					BB+/Ba3/ Финансы		
Авангард-3	1 500 R	9.25	09.11.12		10.05.13		9.3				86.00	100.15					B-/ Финансы		
АвтоВАЗ-4	5 000 R	0.10	20.11.12		20.05.14		21.6										B-/ Машиностр. и пр.		
Автодор-1	3 000 R	9.75	04.12.12		29.11.16		52.0				100.90	101.50					Строительство		
АИЖК 2011 1-1	2 258 R	9.00	15.08.12		15.02.44		378.7										Финансы		
АИЖК 2011 1-2	1 129 R	3.00	15.08.12		15.02.44		378.7										Финансы		
АИЖК 2011 2-1	7 457 R	8.25	15.09.12		15.09.43		373.7				100.00	100.65					/Ba3/ Финансы		
АИЖК 2011 2-2	7 457 R	6.00	15.09.12		15.09.43		373.7										/Ba3/ Финансы		
АИЖК 2012 1-1	5 932 R	9.00	22.10.12		22.04.44		378.0										Финансы		
АИЖК-05	1 320 R	7.35	15.10.12		15.10.12		2.5				99.75	100.20					/Baa1/BBB Финансы		
АИЖК-06	2 000 R	7.40	15.10.12		15.07.14		23.4				86.00	100.00					/Baa1/BBB Финансы		
АИЖК-07	4 000 R	7.68	15.10.12		15.07.16		47.5	99.41	(0.09)	10	99.40	100.00					/Baa1/BBB Финансы		
АИЖК-08	3 000 R	7.63	15.09.12	25.03.14	15.06.18	19.8	70.5	98.85	0.18	65	98.26	98.90	8.66	8.21	7.70	1.94	/Baa1/BBB Финансы		
АИЖК-09	5 000 R	7.49	15.08.12	15.02.15 C	15.02.17	30.5	54.5				96.00	99.00					/Baa1/BBB Финансы		
АИЖК-10	6 000 R	8.05	15.08.12		15.11.18		75.5										/Baa1/BBB Финансы		
АИЖК-11	10 000 R	8.20	15.09.12		15.09.20		97.5				91.00	100.00					/Baa1/BBB Финансы		
АИЖК-12	7 000 R	10.50	15.12.12		15.12.13		16.5				102.50	103.50					/Baa1/BBB Финансы		
АИЖК-13	7 000 R	10.50	15.10.12		15.04.18		68.5				111.70	112.70					/Baa1/BBB Финансы		
АИЖК-14	7 000 R	10.50	15.11.12		15.05.23		129.5	114.35	0.00	50 000	114.15	114.50			9.01		/Baa1/BBB Финансы		
АИЖК-15	7 000 R	10.50	15.09.12		15.09.28		193.6				116.20	116.40					/Baa1/BBB Финансы		
АИЖК-16	10 000 R	8.25	15.09.12		15.09.21		109.5				97.00	97.95					/Baa1/BBB Финансы		
АИЖК-17	8 000 R	9.05	15.10.12		15.04.22		116.5				102.30	103.00					/Baa1/BBB Финансы		
АИЖК-18	7 000 R	8.00	15.10.12	18.04.16	15.07.23	44.6	131.5	98.30		3 201	97.00	99.00	8.82		8.11	2.97	/Baa1/BBB Финансы		
АИЖК-19	6 000 R	7.70	15.08.12	19.05.15	15.11.24	33.6	147.6	99.00	0.00	900 000	97.00	99.00	8.35		7.65	2.30	/Baa1/BBB Финансы		
АИЖК-20	5 000 R	8.60	15.09.12		15.12.27		184.6				99.80	102.50					/Baa1/BBB Финансы		
АИЖК-21	15 000 R	8.80	15.08.12		15.02.20		90.5	99.98	0.01	215 000	99.00	100.00			9.10	8.64	3.04	/Baa1/BBB Финансы	
АИЖК-22	15 000 R	7.70	15.10.12		15.07.24		143.5										/Baa1/BBB Финансы		
АИЖК-23	14 000 R	7.94	15.09.12	18.09.12	15.12.29	1.6	208.6										/Baa1/BBB Финансы		
АиФ-2	1 000 R	12.75	21.12.12		21.12.12		4.7	100.30	0.00	497 895	99.02	100.90			12.21	12.54	0.35	Медиа	
АкБарс-5	5 000 R	9.00	16.10.12		15.10.13		14.5	99.76	0.01	300 000	99.50	99.94			9.41	8.79	1.04	BB-/B1/ Финансы	
Акрон-2	3 500 R	8.20	20.09.12		19.09.13		13.6				99.28	103.00						B+/B1/ Хим. пром.	
Акрон-3	3 500 R	9.85	21.11.12		20.11.13		15.6											B+/B1/ Хим. пром.	
Акрон-4	3 750 R	7.95	27.11.12	29.05.14	18.05.21	21.9	105.6				93.10	98.99						B+/B1/ Хим. пром.	
Акрон-5	3 750 R	7.95	27.11.12	29.05.14	18.05.21	21.9	105.6				93.10	100.30						B+/B1/ Хим. пром.	
Алроса-20	3 000 R	8.95	25.09.12		23.06.15		34.7	101.06	(0.05)	22 000	95.00				8.81	8.78	2.35	BB-/Ba3/BB- МГД	
Алроса-21	8 000 R	8.25	20.09.12	25.06.13	18.06.15	10.8	34.6	100.40	(0.00)	173 002	100.41	100.50	8.00		8.14	0.79		BB-/Ba3/BB- МГД	
Алроса-22	8 000 R	8.25	25.09.12	28.06.13	23.06.15	10.9	34.7	100.46	0.06	152 246	100.41	100.50	7.94		8.15	0.81		BB-/Ba3/BB- МГД	
Алроса-23	7 000 R	8.95	20.09.12		18.06.15		34.6	101.02	(0.40)	190 000	95.01	101.60			8.82	8.77	2.34	BB-/Ba3/BB- МГД	
АльфаБанк-1	5 000 R	8.25	07.08.12	06.02.14	02.02.16	18.2	42.1											BBB-/Ba1/BB Финансы	
АльфаБанк-2	5 000 R	9.25	07.12.12	11.06.13	02.12.16	10.3	52.1	101.03	(0.02)	99 001	101.00	101.05	8.11		9.03	0.77		BBB-/Ba1/BB Финансы	
АльянсК БО-1	5 000 R	9.25	07.08.12		04.02.14		18.1	98.09	(0.00)	188 423	97.00	98.17			10.93	9.02	1.25		B1/+ Нефть и газ
АльянсК-3	5 000 R	9.75	29.01.13	01.08.13	21.07.20	12.0	95.7				99.00	100.00							B1/+ Нефть и газ
АльянсК-4	5 000 R	8.85	11.12.12	09.06.16	01.06.21	46.3	106.1	91.01	(1.98)	400		92.90	12.16		9.60	2.92			B1/+ Нефть и газ
АльянсК-6	7 000 R	8.85	14.12.12	15.06.16	04.06.21	46.5	106.2				86.00	92.85							B1/+ Нефть и газ
АТБ-1	1 500 R	10.25	27.10.12	06.05.13	30.04.15	9.1	32.9	100.40	0.00	110 010			9.86		9.94	0.65			Финансы
АтомЭНПром-6	10 000 R	7.50	15.08.12		15.08.14		24.5					114.78							//BBB- Электроэнерг.
Аэрофлот БО-1	6 000 R	7.75	08.10.12		08.04.13		8.2	100.11	(0.13)	222 800	100.00	100.30			7.70	7.56	0.62		BB+// Транспорт
Аэрофлот БО-2	6 000 R	7.75	08.10.12		08.04.13		8.2				100.14	100.20							BB+// Транспорт
Аэроэкспресс-1	3 500 R	11.00	18.01.13		13.01.17		53.5												Транспорт
БалтИнвБ-2	1 500 R	9.00	13.09.12	17.09.13	10.09.15	13.5	37.3												/B3/ Финансы
БанкМосквы-2	10 000 R	7.55	03.08.12		01.02.13		6.0												BBB/Ba2/ Финансы
БанкСПб БО-1	5 000 R	8.25	09.10.12	11.10.12	09.04.13	2.3	8.3												отзван/Ba3/ Финансы
БанкСПб БО-2	5 000 R	9.00	24.09.12		23.09.13		13.7	99.95	0.00	219 000	98.00	99.99			9.23	8.73	0.99		отзван/Ba3/ Финансы
БанкСПб БО-4	3 000 R	8.50	13.12.12	17.12.12	12.12.13	4.5	16.4	100.01		195 388	86.01	100.10	8.60		8.41	0.34			отзван/Ba3/ Финансы
Башнефть БО-1	10 000 R	9.35	04.12.12	05.12.13	02.12.14	16.1	28.0	101.72	(0.01)	335 108	101.65	101.90	8.12		9.06	1.18			BB/Ba2/ Нефть и газ
Башнефть-1	15 000 R	12.50	18.12.12	22.12.12	13.12.16	4.7	52.4	101.72	(0.22)	606	101.50	101.96	7.92		12.11	0.35			BB/Ba2/ Нефть и газ
Башнефть-2	15 000 R	12.50	18.12.12	22.12.12	13.12.16	4.7	52.4	101.87	(0.10)	426	101.50	102.00	7.51		12.10	0.35			BB/Ba2/ Нефть и газ
Башнефть-3	20 000 R	12.50	18.12.12	22.12.12	13.12.16	4.7	52.4	101.90	(0.03)	176 272	101.60	101.91	7.42		12.09	0.35			BB/Ba2/ Нефть и газ
Башнефть-4	10 000 R	9.00	17.08.12	19.02.15	04.02.22	30.6	114.2	101.19	0.04	220 000	99.00	101.15	8.65		8.55	2.06			BB/Ba2/ Нефть и газ
Бинбанк БО-1	3 000 R	9.85	20.12.12	25.12.12	20.12.14	4.8	28.6												отзван/B2/B- Финансы
Бинбанк-2	1 000 R	8.85	28.10.12	02.11.12	29.04.13	3.1	8.9												отзван/B2/B- Финансы
БК Евразия-1	5 000 R	8.40	26.12.12	27.06.16	20.06.18	46.9	70.7					95.98							BB// Нефть и газ
БНП Париба-1	2 000 R	7.70	25.09.12		29.03.14		19.9				97.00	99.50							//BBB Финансы
ВБД БО-1	3 000 R	7.35	12.10.12	17.10.12	11.10.13	2.5	14.3	</											

## Рынок рублевых облигаций

Выпуск	Объем, млн	Купон, %	Дата			Месяцев до		Цена	Изм.	Торговый объем, шт	Котировки		Доходность, %			Дюр, лет	Рейтинг F/M/S	Сектор
			кулона	оферты	погаш	офрт	погаш				покупка	продажа	офрт	погаш	текущ			
<b>КОРПОРАТИВНЫЕ РУБЛЕВЫЕ ОБЛИГАЦИИ</b>																		
ВостЭкспр БО-5	2 000 R	10.00	18.10.12		17.10.13	14.5	99.76	0.01	65 000	99.70	99.80		10.45	9.75	1.03	/B1/	Финансы	
ВТБ 24 2ИП-А	3 026 R	9.00	26.08.12		26.11.43	376.1										BBB/Baa1/	Финансы	
ВТБ 24 2ИП-Б	1 513 R	3.00	26.08.12		26.11.43	376.1										BBB/Baa1/	Финансы	
ВТБ 24-1ИП	15 000 R	8.65	12.09.12		10.12.14	28.3				99.20	100.00					BBB/Baa1/	Финансы	
ВТБ 24-2	10 000 R	7.75	07.08.12		05.02.13	6.2										BBB/Baa1/	Финансы	
ВТБ 24-3	6 000 R	8.00	28.11.12		29.05.13	9.9				99.60						BBB/Baa1/	Финансы	
ВТБ 24-4	8 000 R	6.90	23.08.12	29.08.12	20.02.14	0.9	18.7	100.01	14 000	99.98		6.74		6.70	0.06	BBB/Baa1/	Финансы	
ВТБ БО-1	5 000 R	7.60	14.09.12		15.03.13	7.4	99.70		44	99.70	100.00		8.34	7.55	0.56	BBB/Baa1/BBB	Финансы	
ВТБ БО-2	5 000 R	7.60	14.09.12		15.03.13	7.4				99.60	100.49					BBB/Baa1/BBB	Финансы	
ВТБ БО-3	5 000 R	8.00	18.09.12	25.03.14	17.03.15	19.8	31.5	100.00	30 000	99.05	100.20	8.24		7.93	1.41	BBB/Baa1/BBB	Финансы	
ВТБ БО-4	5 000 R	8.00	18.09.12	25.03.14	17.03.15	19.8	31.5	100.00	(0.19) 99 001	99.06	100.12	8.24		7.93	1.41	BBB/Baa1/BBB	Финансы	
ВТБ БО-5	10 000 R	7.60	14.09.12		15.03.13	7.4	99.98	0.02	80 001	99.91	100.05		7.85	7.53	0.56	BBB/Baa1/BBB	Финансы	
ВТБ БО-6	10 000 R	8.50	21.09.12	28.12.12	19.12.14	4.9	28.6	100.32	0.08 335 100	100.41	100.52	7.86		8.39	0.36	BBB/Baa1/BBB	Финансы	
ВТБ БО-7	10 000 R	7.95	26.10.12	01.02.13	23.01.15	6.0	29.8	100.19	0.05 115 558	100.12	100.22	7.75		7.93	0.45	BBB/Baa1/BBB	Финансы	
ВТБ Капф-11	5 000 R	8.00	07.12.12	03.07.15 C	27.05.22	35.0	117.9			97.80	101.00					BBB/Baa1/BBB	Финансы	
ВТБ Лизинг-1	3 077 R	8.10	09.08.12	11.11.13	06.11.14	15.4	27.2									BBB/BBB	Финансы	
ВТБ Лизинг-2	4 616 R	6.45	09.10.12	10.01.13	07.07.15	5.3	35.2									BBB/BBB	Финансы	
ВТБ Лизинг-3	3 077 R	6.90	11.09.12	11.09.13	07.06.16	13.3	46.2	98.80	0.00	100 000	98.60	99.50	8.43		6.92	0.88	BBB/BBB	Финансы
ВТБ Лизинг-4	3 077 R	6.65	11.09.12	13.03.13	07.06.16	7.4	46.2			99.01	99.40					BBB/BBB	Финансы	
ВТБ Лизинг-7	3 462 R	8.15	05.09.12	04.06.14	30.11.16	22.1	52.0									BBB/BBB	Финансы	
ВТБ Лизинг-8	4 231 R	7.80	07.08.12		01.08.17	60.0										BBB/BBB	Финансы	
ВТБ Лизинг-9	4 231 R	7.00	08.08.12		02.08.17	60.1										BBB/BBB	Финансы	
ВТБ-5	15 000 R	7.40	18.10.12		17.10.13	14.5				98.51	100.00					BBB/Baa1/BBB	Финансы	
ВТБ-6	15 000 R	8.55	10.10.12		06.07.16	47.2	100.73	0.02	17 412	100.60	100.70			8.45		BBB/Baa1/BBB	Финансы	
ВымпелКом-1	10 000 R	8.85	18.09.12	20.03.15	08.03.22	31.6	115.3	98.32	0.02	105 861	98.00	98.45	9.81		8.71	2.11	/Ba3/BB	Телеком
ВымпелКом-2	10 000 R	8.85	24.09.12	26.03.15	14.03.22	31.8	115.5			98.25	98.60					/Ba3/BB	Телеком	
ВымпелКом-4	15 000 R	8.85	18.09.12	20.03.15	08.03.22	31.6	115.3	98.31	0.01	50 303	98.30	98.47	9.81		8.71	2.11	/Ba3/BB	Телеком
ВЭБ Лизинг-01	5 000 R	8.50	10.01.13	14.07.15	02.07.20	35.4	95.1									BBB/BBB	Финансы	
ВЭБ Лизинг-01 USD	100 \$	5.50	04.01.13		30.06.17	59.0										BBB/BBB	Финансы	
ВЭБ Лизинг-02 USD	100 \$	5.50	04.01.13		30.06.17	59.0										BBB/BBB	Финансы	
ВЭБ Лизинг-03	5 000 R	7.50	12.10.12	16.04.14	02.04.21	20.5	104.1	98.16		280 078	98.19	99.50	8.87		7.47	1.46	BBB/BBB	Финансы
ВЭБ Лизинг-03 USD	100 \$	5.50	04.01.13		30.06.17	59.0										BBB/BBB	Финансы	
ВЭБ Лизинг-04	5 000 R	8.60	12.10.12	13.04.16	02.04.21	44.4	104.1			86.00	99.50					BBB/BBB	Финансы	
ВЭБ Лизинг-04 USD	100 \$	5.50	04.01.13		30.06.17	59.0										BBB/BBB	Финансы	
ВЭБ Лизинг-05	5 000 R	8.60	12.10.12	13.04.16	02.04.21	44.4	104.1				100.00					BBB/BBB	Финансы	
ВЭБ Лизинг-06	10 000 R	9.00	07.08.12		31.01.17	54.0	100.30		41 953	100.20	100.50		9.06	8.60	1.96	BBB/BBB	Финансы	
ВЭБ Лизинг-08	5 000 R	8.80	30.10.12	31.10.14	19.10.21	27.0	110.7	100.80	0.30	45 000	100.00	101.00	8.57		8.54	1.88	BBB/BBB	Финансы
ВЭБ Лизинг-09	5 000 R	8.80	31.10.12	03.11.14	20.10.21	27.1	110.7	100.72	0.92	137 101	100.45	100.85	8.61		8.55	1.88	BBB/BBB	Финансы
ВЭБ-01В	500 \$	3.30	21.08.12	21.02.13	20.02.15	6.7	30.7			100.25	100.75					BBB/Baa1/BBB	Финансы	
ВЭБ-06	10 000 R	7.90	23.10.12	21.10.17	13.10.20	62.7	98.5	95.36	0.00	20 000	92.51	96.25	9.23		8.10	3.90	BBB/Baa1/BBB	Финансы
ВЭБ-08	15 000 R	6.90	23.10.12	24.10.13	13.10.20	14.8	98.5	99.10	0.10	214 407	99.00	99.30	7.82		6.83	1.09	BBB/Baa1/BBB	Финансы
ВЭБ-09	15 000 R	7.90	27.09.12	25.03.16	18.03.21	43.8	103.6	98.11	(0.08) 351 013	97.80	98.14	8.69		7.84	2.90	BBB/Baa1/BBB	Финансы	
ВЭБ-10	15 000 R	8.50	02.10.12	29.09.16	21.09.21	50.0	109.7	98.65	(0.45) 2 002			9.09		8.38	3.20	BBB/Baa1/BBB	Финансы	
ВЭБ-21	15 000 R	8.40	11.09.12	12.03.15	17.02.32	31.3	234.7	100.10	0.20	200 001	99.50	99.75	8.52		8.13	2.14	BBB/Baa1/BBB	Финансы
ГазпрНефть БО-5	10 000 R	7.15	09.10.12		09.04.13	8.3	99.89	0.09	181 201	99.80	99.94		7.43	7.00	0.62	/Baa3/BBB-	Нефть и газ	
ГазпрНефть БО-6	10 000 R	7.15	09.10.12		09.04.13	8.3	99.85		100 000	99.80	99.90		7.49	7.01	0.62	/Baa3/BBB-	Нефть и газ	
ГазпрНефть-03	8 000 R	1.00	15.01.13	21.01.13	12.07.16	5.7	47.4			96.25	97.15					/Baa3/BBB-	Нефть и газ	
ГазпрНефть-04	10 000 R	8.20	16.10.12	16.04.18	09.04.19	68.5	80.3	98.46	0.95	520 064	96.01	98.49	8.73		8.13	4.18	/Baa3/BBB-	Нефть и газ
ГазпрНефть-08	10 000 R	8.50	07.08.12		02.02.16	42.1				99.50	101.00					/Baa3/BBB-	Нефть и газ	
ГазпрНефть-09	10 000 R	8.50	07.08.12	08.02.16	26.01.21	42.3	101.9			100.20	101.00					/Baa3/BBB-	Нефть и газ	
ГазпрНефть-10	10 000 R	8.90	07.08.12	05.02.18	26.01.21	66.2	101.9	99.21	0.01	200 004	99.00	110.05	9.29		8.60	3.91	/Baa3/BBB-	Нефть и газ
ГазпрНефть-11	10 000 R	8.25	07.08.12	09.02.15	25.01.22	30.3	113.9	100.38	(0.02) 124 000	100.10	100.90	8.24		7.91	2.06	/Baa3/BBB-	Нефть и газ	
Газпром-09	5 000 R	7.23	15.08.12		12.02.14	18.4	99.61	0.03	50	99.61	100.00		7.64	7.02	1.33	BBB/Baa1/BBB	Нефть и газ	
Газпром-11	5 000 R	13.75	25.12.12		24.06.14	22.8	110.74	(0.18) 1		110.74	111.70		7.70	12.27	1.60	BBB/Baa1/BBB	Нефть и газ	
ГазпромК-3	15 000 R	7.50	08.11.12	14.11.12	06.11.14	3.5	27.2	100.13	(0.00) 739 511	100.03	100.20	7.07		7.37	0.25	BBB/Baa1/BBB	Нефть и газ	
ГЭС-2	1 500 R	12.00	23.10.12		23.04.13	8.7				95.00						BBB/BBB	Электрэнерг.	
Гидромаш-2	3 000 R	10.75	17.08.12		13.02.15	30.4	100.36	(0.64) 52		100.20	100.50		10.86	10.21	1.97	//BB-	Машиностр. и пр.	
ГлавнаяДорога-3	8 000 R	11.30	19.11.12		30.10.28	195.1					100.99					BBB/BBB	Строительство	
Глобэкс БО-1	5 000 R	8.30	16.08.12		16.02.13	6.5	100.03	(0.02) 380 309			100.35		8.40	7.99	0.48	BB/BB	Финансы	
Глобэкс БО-2	5 000 R	9.90	22.01.13		22.07.13	11.7										BB/BB	Финансы	
Глобэкс БО-3	3 000 R	9.00	08.12.12		08.12.13	16.2	99.90	0.00	300 000	86.10	100.22		9.27	8.89	1.18	BB/BB	Финансы	
Глобэкс БО-4	3 000 R	6.95	01.08.12	03.08.12	01.08.14	0.1	24.0	100.09		236 001	100.01	100.05				BB/BB	Финансы	
Глобэкс БО-5	2 000 R	9.00	08.12.12		08.12.13	16.2	99.90	(0.00) 200 000		86.10	100.22		9.27	8.89	1.18	BB/BB	Финансы	
Глобэкс БО-6	2 000 R	6.95	01															

## Рынок рублевых облигаций

Выпуск	Объем, млн	Купон, %	Дата			Месяцев до		Цена	Изм.	Торговый объем, шт	Котировки		Доходность, %			Дюр, лет	Рейтинг F/M/S	Сектор
			купона	оферты	погаш	офрт	погаш				покупка	продажа	офрт	погаш	текущ			
<b>КОРПОРАТИВНЫЕ РУБЛЕВЫЕ ОБЛИГАЦИИ</b>																		
ДМ Центр-1	1 150 R	8.50	06.12.12		26.05.15		33.8	94.00	(1.80)	286	92.02	93.50		11.33	8.92	2.26	Потреб. усл.	
ДомДеньги-1	1 000 R	19.00	01.11.12	07.05.13	30.04.15	9.2	32.9				97.00	99.50					Финансы	
ЕАБР-1	5 000 R	8.50	06.08.12	05.02.14	28.01.19	18.2	78.0										BBB/A3/BBB	
ЕАБР-2	5 000 R	8.50	30.08.12	02.03.15	21.02.19	31.0	78.7	99.81	0.01	147 002	93.00	110.05	8.86	8.39	2.12		BBB/A3/BBB	
ЕАБР-3	5 000 R	7.50	30.10.12	31.10.13 C	25.10.16	15.0	50.8	99.51	0.01	100 002	86.01	99.70		7.40			BBB/A3/BBB	
ЕАБР-4	5 000 R	7.70	14.08.12	13.02.14	06.02.18	18.4	66.2										BBB/A3/BBB	
ЕБРР-4	3 000 R	7.06	13.09.12		12.06.14		22.4				100.20	100.70					/A3/	
ЕБРР-5	5 000 R	7.26	10.10.12		09.04.14		20.3				100.30	100.80					/A3/	
ЕБРР-6	3 500 R	0.01	29.09.12		28.09.18		73.9										/A3/	
ЕБРР-7	3 500 R	0.01	29.09.12		28.09.18		73.9										/A3/	
ЕБРР-9	1 000 R	0.50	16.06.13		15.06.16		46.5										/A3/	
ЕвразХолдинг-1	10 000 R	9.25	21.09.12	26.03.13	13.03.20	7.8	91.4				100.63	100.95					BB-/B1/B+	
ЕвразХолдинг-2	10 000 R	9.95	29.10.12	28.10.15	19.10.20	38.9	98.7				98.50	99.90					BB-/B1/B+	
ЕвразХолдинг-3	5 000 R	9.25	21.09.12	26.03.13	13.03.20	7.8	91.4	100.69	(0.01)	205 000	100.50	100.85	8.25	8.89	0.57		BB-/B1/B+	
ЕвразХолдинг-4	5 000 R	9.95	29.10.12	28.10.15	19.10.20	38.9	98.7	95.27		2	90.22	102.50	12.08	10.17	2.47		BB-/B1/B+	
ЕвразХолдинг-5	5 000 R	8.40	06.12.12	03.06.16	27.05.21	46.1	105.9	95.50		2	90.00	98.00	10.07	8.68	3.00		BB-/B1/B+	
ЕвразХолдинг-7	15 000 R	8.40	04.12.12	01.06.16	25.05.21	46.0	105.8				94.00	95.99					BB-/B1/B+	
ЕвроХим-2	5 000 R	8.90	01.01.13	03.07.15	26.06.18	35.0	70.8				91.00						BB/BB	
ЕвроХим-3	5 000 R	8.25	21.11.12	23.11.15	14.11.18	39.7	75.5				90.00	100.00					BB/BB	
Желдоринг-3	2 000 R	13.00	19.09.12		19.09.12		1.6				99.56	100.50					Финансы	
Запсиб БО-1	2 000 R	9.75	21.12.12	27.12.12	20.06.14	4.9	22.6										/B+	
Заречная-01	3 000 R	10.80	28.12.12	12.01.15	21.12.18	29.4	76.7										МГД	
Зенит БО-1	5 000 R	7.50	07.10.12		07.04.13		8.2				86.10	100.00					V+/Ba3/	
Зенит БО-2	5 000 R	7.75	22.09.12	26.09.12	22.09.13	1.8	13.7	100.05	0.03	10 550	100.04	100.08	7.42	7.54	0.13		V+/Ba3/	
Зенит БО-3	3 000 R	8.75	15.11.12	19.11.12	15.11.14	3.6	27.5				100.17	100.27					V+/Ba3/	
Зенит БО-4	3 000 R	8.90	07.08.12	11.02.13	07.02.15	6.4	30.2										V+/Ba3/	
Зенит БО-5	3 000 R	8.90	14.08.12	18.02.13	14.02.15	6.6	30.5	100.34	0.09	154 004	100.26	100.34	8.31	8.52	0.48		V+/Ba3/	
Зенит БО-6	5 000 R	7.25	26.11.12	28.11.12	26.05.14	3.9	21.8	99.70	0.03	602	99.66	99.73	8.33	7.18	0.30		V+/Ba3/	
Зенит БО-7	5 000 R	9.20	12.10.12	16.04.14	12.04.15	20.5	32.4				99.30	99.60					V+/Ba3/	
Зенит-5	5 000 R	9.00	04.12.12		04.06.13		10.1				100.35	100.50					V+/Ba3/	
Зенит-6	3 000 R	9.20	01.01.13	04.07.13	01.07.14	11.1	23.0	100.35	(0.15)	30	100.35	100.50	8.97	9.10	0.82		V+/Ba3/	
ЗолСелигд-3	1 500 R	9.00	29.11.12		29.05.14		21.9				95.60	100.00					МГД	
ЗСД-1	5 000 R	8.75	04.12.12	29.04.16	13.05.31	44.9	225.5				98.50	99.45					Строительство	
ЗСД-2	5 000 R	8.75	04.12.12	29.04.16	13.05.31	44.9	225.5				98.70	99.69					Строительство	
ЗСД-3	5 000 R	9.15	31.08.12	28.02.17	06.02.32	55.0	234.3	99.87		35 000	98.79		9.39	8.82	3.38		Строительство	
ЗСД-4	5 000 R	9.15	31.08.12	28.02.17	06.02.32	55.0	234.3	99.87		35 000	99.50	100.50	9.39	8.82	3.38		Строительство	
ЗСД-5	5 000 R	9.15	31.08.12	28.02.17	06.02.32	55.0	234.3				99.50	100.50					Строительство	
ИА Уралсиб 01-A	4 300 R	8.75	15.10.12		15.04.45		392.7										Финансы	
ИАВ1-1	2 932 R	8.95	10.08.12		10.08.44		384.6										Финансы	
ИАРТ-1	1 000 R	10.00	29.01.13	10.08.12	04.08.13	0.3	12.1				1.00						Финансы	
ИКС-1	9 000 R	7.95	01.01.13		01.07.14		23.0				86.00	98.68					/B+	
ИКС-4	8 000 R	7.75	06.12.12	06.06.14	02.06.16	22.2	46.1				96.21	97.50					/B+	
ИнвТоргБ БО-1	2 000 R	10.25	25.11.12		25.11.13		15.8	99.34		1	99.00		11.06	10.12	1.12		/B2/	
ИнвТоргБ-4	1 500 R	9.00	08.10.12		08.10.12		2.2										/B2/	
ИнгБанк-1	5 000 R	8.03	17.10.12		23.07.14		23.7	98.32		2	98.52	99.50		8.14			/Baa2/	
ИнгБанк-2	5 000 R	8.28	12.08.12		18.11.14		27.6										/Baa2/	
Интеза-3	5 000 R	9.00	10.10.12	18.10.13	13.04.15		32.4				99.61	99.99					/Ba1/	
Интурист-2	2 000 R	10.00	20.11.12		21.05.13		9.6				97.53	99.00					Потреб. усл.	
Иркут БО-1	5 000 R	9.25	11.09.12		10.09.13		13.3	100.17	(1.08)	20 000	100.16	100.85		9.27	8.92	0.96	/Ba2/	
ИркутЭнерго БО-1	3 000 R	7.60	09.10.12		08.04.14		20.2				86.10	100.00					/отзван/отзван	
ИркутЭнерго-1	5 000 R	15.50	29.11.12		28.11.13		15.9										/отзван/отзван	
ИтераФ-1	5 000 R	8.50	20.11.12		20.11.12		3.6				98.71	100.00					Нефть и газ	
Камаз БО-1	2 000 R	9.00	17.12.12	19.12.12	16.12.13	4.6	16.5				100.00	100.10					Машиностр. и пр.	
Камаз БО-2	3 000 R	8.60	07.08.12		04.02.14		18.1				95.02	100.50					Машиностр. и пр.	
Каркаде-2	1 500 R	13.00	19.10.12		17.04.15		32.5				99.25	100.00					Финансы	
Карусель-1	3 000 R	12.00	13.09.12		12.09.13		13.4										/B+	
КаспЭнергия-1	1 000 R	12.50	23.10.12		23.10.12		2.7				100.00						Нефть и газ	
КЕДР БО-1	1 500 R	9.25	28.12.12	09.01.13	28.06.14	5.3	22.9				99.20	99.40					/B2/	
КИТ ФинансКап-2	4 000 R	11.00	11.12.12		10.06.14		22.3										V/отзван/	
КИТ ФинансКап-3	1 150 R	11.00	27.11.12		24.11.15		39.8										V/отзван/	
Кохс БО-2	5 000 R	8.70	28.11.12		28.05.14		21.9	96.21	0.45	64	95.25	97.40		11.34	8.90	1.53	/B2/B	
КольцоУ-1	1 000 R	11.50	27.10.12	02.05.13	30.04.15	9.0	32.9	100.00	0.00	100 000	99.85	100.10	11.77	11.16	0.64		/B-	
Комос БО-1	1 125 R	11.00	17.01.13		17.07.14		23.5					97.89					Финансы	
Копейка БО-1	3 000 R	7.00	23.10.12		23.07.13		11.7										/B+	
Копейка БО-2	3 000 R	9.00	02.10.12		01.10.13		14.0	99.72	(0.11)	132	99.35			9.58	8.96	1.02	/B+	
КрайИнвБ БО-1	1 500 R	9.25	19.10.12	23.10.12	19.04.14	2.7	20.6				99.75	99.85					V+/B+	
КредЕврБ БО-1	5 000 R	8.10	27.10.12		27.04.14		20.8				93.00	97.00					BB-/Ba3/	
КредЕврБ БО-2	5 000 R	10.00	10.08.12	12.02.14	10.02.15	18.4	30.3	99.45	(0.00)	160 074	99.45	99.50	10.66	9.60	1.26		BB-/Ba3/	
КредЕврБ-6	4 000 R	8.30	21.08.12	22.08.12	18.02.14	0.7	18.6	100.02	(0.01)	130 800	99.95	100.07	7.97	8.00	0.05		BB-/Ba3/	
КубассЭнерго-1	10 000 R	8.05	24.12.12	25.06.14	14.06.21	22.8	106.5										Электроэнерг.	
КубассЭнерго-2	5 000 R	8.70	25.10.12	26.0														

## Рынок рублевых облигаций

Выпуск	Объем, млн	Купон, %	Дата			Месяцев до		Цена	Изм.	Торговый объем, шт	Котировки		Доходность, %			Дюр, лет	Рейтинг F/M/S	Сектор
			купона	оферты	погаш	офрт	погаш				покупка	продажа	офрт	погаш	текущ			
<b>КОРПОРАТИВНЫЕ РУБЛЕВЫЕ ОБЛИГАЦИИ</b>																		
Лукойл БО-1	5 000 R	13.35	06.08.12		06.08.12	0.2										BBB-/Baa2/BBB-	Нефть и газ	
Лукойл БО-2	5 000 R	13.35	06.08.12		06.08.12	0.2										BBB-/Baa2/BBB-	Нефть и газ	
Лукойл БО-3	5 000 R	13.35	06.08.12		06.08.12	0.2										BBB-/Baa2/BBB-	Нефть и газ	
Лукойл БО-4	5 000 R	13.35	06.08.12		06.08.12	0.2										BBB-/Baa2/BBB-	Нефть и газ	
Лукойл БО-5	5 000 R	13.35	06.08.12		06.08.12	0.2										BBB-/Baa2/BBB-	Нефть и газ	
Лукойл БО-6	5 000 R	9.20	13.12.12		13.12.12	4.4										BBB-/Baa2/BBB-	Нефть и газ	
Лукойл БО-7	5 000 R	9.20	13.12.12		13.12.12	4.4				100.01						BBB-/Baa2/BBB-	Нефть и газ	
Лукойл-4	6 000 R	7.40	06.12.12		05.12.13	16.1	100.01	(0.14)	102 004	100.04	100.09		7.51	7.32	1.20	BBB-/Baa2/BBB-	Нефть и газ	
Магнит БО-1	1 000 R	8.25	10.09.12		09.09.13	13.3	100.01	0.01	100 412		100.20		8.40	7.99	0.97	//BB-	Потреб. усл.	
Магнит БО-2	1 000 R	8.25	10.09.12		09.09.13	13.3	100.01	0.01	113 442		100.20		8.40	7.99	0.97	//BB-	Потреб. усл.	
Магнит БО-3	1 500 R	8.25	10.09.12		09.09.13	13.3	100.01	0.01	109 470		100.20		8.40	7.99	0.97	//BB-	Потреб. усл.	
Магнит БО-4	2 000 R	8.25	10.09.12		09.09.13	13.3	100.01	0.08	163 933	100.00	100.20		8.40	7.99	0.97	//BB-	Потреб. усл.	
Магнит БО-5	5 000 R	8.00	31.08.12		28.02.14	18.9	99.45	0.00	679		99.50		8.55	7.78	1.35	//BB-	Потреб. усл.	
Магнит БО-6	5 000 R	7.75	23.10.12		22.04.14	20.7	98.78	0.18	700 001	98.90	99.05		8.70	7.68	1.48	//BB-	Потреб. усл.	
Макромир-1	1 000 R		28.08.12		26.02.13	6.9											Строительство	
МБРР-2	3 000 R	7.00	27.09.12		28.03.13	7.9	98.50	0.00	200 001	85.00	99.80		9.72	7.06	0.59	V+/B1/	Финансы	
МБРР-3	3 000 R	8.25	23.10.12		23.04.13	8.7				86.03	100.65					V+/B1/	Финансы	
МБРР-4	5 000 R	9.50	30.08.12		27.02.14	18.9					99.95					V+/B1/	Финансы	
МБРР-5	5 000 R	9.50	13.12.12	17.12.12	12.06.14	4.5	22.4	100.46	27 000		100.80	8.32		9.34	0.34	V+/B1/	Финансы	
МДМ Банк БО-1	5 000 R	12.75	29.11.12		29.11.12	3.9	101.38	0.03	74 615	101.35	101.50		8.49	12.31	0.30	BB-/Baa2/BB-	Финансы	
МДМ Банк БО-2	5 000 R	8.15	21.09.12		21.03.14	19.6				86.00	99.00					BB-/Baa2/BB-	Финансы	
МДМ Банк БО-4	5 000 R	9.50	16.12.12	20.12.12	16.12.14	4.6	28.5	100.39	5 938		100.44	8.55		9.35	0.35	BB-/Baa2/BB-	Финансы	
МДМ Банк-8	10 000 R	9.00	11.10.12	09.07.13	09.04.15	11.2	32.3	100.01	222 634	99.95	100.25	9.19	9.19	8.76	0.82	BB-/Baa2/BB-	Финансы	
Медведь-2	1 000 R	12.50	27.08.12	03.09.12	22.08.16	1.1	48.7	100.00	185			12.95		12.23	0.06		Финансы	
МеталКомБ БО-1	1 500 R	8.70	02.08.12	02.02.13	02.08.14	6.1	24.0									/B3/	Финансы	
МеталКомБ-1	900 R	9.40	27.11.12		26.11.13	15.8										/B3/	Финансы	
Металлоинв-01	5 000 R	9.00	17.09.12	19.03.15	07.03.22	31.6	115.2	99.31	50 131	98.01	99.49	9.51		8.77	2.12	BB-/Baa3/BB-	МГД	
Металлоинв-05	10 000 R	9.00	17.09.12	19.03.15	07.03.22	31.6	115.2	99.37	150 004	99.00	99.55	9.48		8.76	2.12	BB-/Baa3/BB-	МГД	
Металлоинв-06	10 000 R	9.00	20.09.12	24.03.15	10.03.22	31.7	115.3			99.00	99.50					BB-/Baa3/BB-	МГД	
Металлоинв-Б	1 500 R	10.15	19.12.12	21.12.12	22.06.15	4.7	34.7			100.15	100.24							
МетКомБанк-1	2 000 R	10.75	12.10.12	17.04.13	15.04.15	8.5	32.4	100.52	20 000	100.26	100.40	10.16		10.36	0.61	/B3/	Финансы	
Мечел БО-1	5 000 R	8.10	09.11.12		09.11.12	3.3				99.46	99.90					/B1/	МГД	
Мечел БО-11	3 000 R	11.25	09.10.12		07.04.15	32.2				100.00						/B1/	МГД	
Мечел БО-12	3 000 R	11.25	09.10.12		07.04.15	32.2				100.00						/B1/	МГД	
Мечел БО-2	5 000 R	9.75	11.09.12		12.03.13	7.3	98.60	(0.40)	30 749	98.80	99.40		12.52	9.52	0.52	/B1/	МГД	
Мечел БО-3	5 000 R	9.75	24.10.12		24.04.13	8.7	100.88	2.05	29 704	98.40	99.28		8.62	9.42	0.65	/B1/	МГД	
Мечел БО-4	5 000 R	10.25	14.08.12	11.02.14	10.02.15	18.4	30.3	96.00	(1.50)	38	96.00	97.50	13.65		10.17	1.22	/B1/	МГД
Мечел БО-5	5 000 R	11.25	09.10.12		07.04.15	32.2				100.00						/B1/	МГД	
Мечел БО-6	2 000 R	11.25	09.10.12		07.04.15	32.2				100.00						/B1/	МГД	
Мечел БО-7	2 000 R	11.25	09.10.12		07.04.15	32.2				100.00						/B1/	МГД	
Мечел-02	5 000 R	7.40	12.12.12		12.06.13	10.4	97.52	0.31	19	96.25	97.15		10.73	7.51		/B1/	МГД	
Мечел-04	5 000 R	11.25	25.10.12	29.07.13	21.07.16	11.9	47.7	99.88	0.38	5	99.22	99.88	11.87		11.24	0.84	/B1/	МГД
Мечел-05	5 000 R	12.50	16.10.12	19.10.12	09.10.18	2.6	74.3	100.69	0.08	5 928	100.32	100.69	9.41		12.35	0.19	/B1/	МГД
Мечел-13	5 000 R	10.00	04.09.12	03.09.15	25.08.20	37.1	96.9			88.02	96.00					/B1/	МГД	
Мечел-14	5 000 R	10.00	04.09.12	03.09.15	25.08.20	37.1	96.9			92.08	93.00					/B1/	МГД	
Мечел-15	5 000 R	8.25	21.08.12	20.02.14	09.02.21	18.7	102.4			82.01	94.90					/B1/	МГД	
Мечел-16	5 000 R	8.25	21.08.12	20.02.14	09.02.21	18.7	102.4	94.95	0.00	5 100	81.01	95.00	12.26		8.37	1.27	/B1/	МГД
Мечел-17	5 000 R	8.40	06.12.12	06.06.16	27.05.21	46.2	105.9	84.54	(4.43)	1	84.57	87.87	14.17		9.79	2.86	/B1/	МГД
Мечел-18	5 000 R	8.40	06.12.12	06.06.16	27.05.21	46.2	105.9			84.00	92.00					/B1/	МГД	
Мечел-19	5 000 R	8.40	11.12.12	09.06.16	01.06.21	46.3	106.1	98.50	6.50	2	84.14	94.00	9.06		8.43	3.05	/B1/	МГД
МИА-1	220 R	10.00	20.09.12		20.09.12	1.6										/Ba2/	Финансы	
МИА-4	2 000 R	7.35	04.10.12	18.10.12	01.10.15	2.6	38.0									/Ba2/	Финансы	
МИА-5	2 000 R	7.90	18.10.12	25.07.13	17.07.14	11.8	23.5			98.50	99.40					/Ba2/	Финансы	
Микоян-2	2 000 R	11.30	09.08.12		07.02.13	6.2											Потреб. тов.	
Мираторг БО-1	3 000 R	8.75	29.01.13	17.07.14	29.07.14	23.5	23.9	93.77		259 686	94.75	95.00	12.82	12.75	9.33	1.63		Потреб. тов.
Мираторг-1	2 500 R	6.00	02.08.12		02.08.12	0.0												Потреб. тов.
МирСтрТехн-1	1 000 R	3.00	25.03.13		25.06.19	82.8				25.50	28.50							Строительство
МКБ БО-1	3 000 R	8.50	22.08.12	01.03.13	22.02.14	7.0	18.7	99.41	0.01	110 072	99.40	99.50	9.81		8.24	0.49	BB-/B1/B+	Финансы
МКБ БО-3	4 000 R	9.25	27.10.12	06.05.13	27.04.15	9.1	32.8	99.74		81 600	99.66	99.78	9.81		9.05	0.65	BB-/B1/B+	Финансы
МКБ БО-4	5 000 R	8.00	15.10.12	19.10.12	15.04.14	2.6	20.4	100.00	0.06	291 636	99.94	99.97	8.08		7.82	0.19	BB-/B1/B+	Финансы
МКБ БО-5	5 000 R	9.20	23.12.12		23.06.14	22.7	97.64	(0.20)	106 999	97.87	98.00		10.88	9.33	1.59	BB-/B1/B+	Финансы	
МКБ-6	2 000 R	9.40	07.08.12		07.08.12	0.2											BB-/B1/B+	Финансы
МКБ-7	2 000 R	9.50	15.01.13	22.01.13	14.07.15	5.7	35.4	100.11	(0.13)	36 860	100.05	100.15	9.44		9.45	0.42	BB-/B1/B+	Финансы
МКБ-8	3 000 R	9.00	10.10.12		08.04.15	32.2											BB-/B1/B+	Финансы
ММК БО-1	5 000 R	6.90	15.11.12		15.11.12	3.5	99.95		2 500		99.90		7.15	6.81	0.27	BB-/Baa3/отзван	МГД	
ММК БО-4	5 000 R	7.65	30.08.12		27.02.14	18.9	99.08	0.08	458 849	89.21	99.60		8.45	7.48	1.35	BB-/Baa3/отзван	МГД	
ММК БО-5	8 00																	

## Рынок рублевых облигаций

Выпуск	Объем, млн	Купон, %	Дата			Месяцев до		Цена	Изм.	Торговый объем, шт	Котировки		Доходность, %			Дюр, лет	Рейтинг F/M/S	Сектор	
			кулона	оферты	погаш	офрт	погаш				покупка	продажа	офрт	погаш	текущ				
<b>КОРПОРАТИВНЫЕ РУБЛЕВЫЕ ОБЛИГАЦИИ</b>																			
МТС-4	15 000 R	7.60	14.05.13		13.05.14		21.4	98.80	(0.07)	112 459	98.80	98.85		8.32	7.57	1.58	BB+/Ba2/BB	Телеком	
МТС-5	15 000 R	8.75	23.07.13		19.07.16		47.6				98.30	99.50					BB+/Ba2/BB	Телеком	
МТС-7	10 000 R	8.70	13.11.12		17.11.17		63.3	98.62	(0.08)	36	97.78	98.75		9.23	8.66	3.89	BB+/Ba2/BB	Телеком	
МТС-8	15 000 R	8.15	13.11.12	13.11.15	03.11.20		39.4	99.2	(0.00)	815 350	98.03	98.23	8.98		8.15	2.65	BB+/Ba2/BB	Телеком	
Н Ленск-3	500 R	14.00	15.01.13		16.07.13		11.5	99.36	(0.54)	150	99.10	99.85		15.26	14.01	0.80		МГД	
НацКап БО-3	500 R	8.20	24.12.12		23.06.14		22.7											Финансы	
НацКап БО-4	500 R	8.20	24.12.12		23.06.14		22.7											Финансы	
НацСтанд-1	1 500 R	9.80	08.09.12	10.03.13	11.03.14		7.3	19.3			99.90	100.10					/B3/	Финансы	
НацСтандФ БО-1	2 000 R	10.50	02.11.12		02.05.14		21.0										/B3/	Финансы	
НИА ВТБ-1	4 634 R		26.08.12		26.02.39		319.1										/Ba1/	Финансы	
НИА ВТБ-2	2 027 R		26.08.12		26.02.39		319.1										/Ba1/	Финансы	
НЛМК БО-1	5 000 R	9.75	04.12.12		04.12.12		4.1					101.15					BBB-/Baa3/BBB-	МГД	
НЛМК БО-2	5 000 R	8.75	19.12.12	21.06.13	17.12.14		10.7	28.5	100.60	(0.40)	30 001	100.50	100.75	8.17		8.61	0.80	BBB-/Baa3/BBB-	МГД
НЛМК БО-3	5 000 R	8.75	19.12.12	21.06.13	17.12.14		10.7	28.5	100.70		1 119	100.70	101.10	8.05		8.60	0.80	BBB-/Baa3/BBB-	МГД
НЛМК БО-5	10 000 R	10.05	30.10.12		30.10.12		3.0	100.88	0.00	10 300	100.85	100.88			7.12	10.38	0.23	BBB-/Baa3/BBB-	МГД
НЛМК БО-6	10 000 R	7.75	04.09.12		05.03.13		7.1				100.15	100.33						BBB-/Baa3/BBB-	МГД
НЛМК БО-7	10 000 R	8.95	13.11.12		11.11.14		27.4				100.50	101.68						BBB-/Baa3/BBB-	МГД
НМТП БО-2	4 000 R	9.00	31.10.12		29.04.15		32.9				86.00	100.00							Транспорт
Новатэк БО-1	10 000 R	7.50	25.12.12		25.06.13		10.8	100.11	0.11	27 001	100.10	100.30			7.50	7.44	0.82	BBB-/Baa3/BBB-	Нефть и газ
Новиком БО-1	3 000 R	8.50	07.01.13	12.07.13	07.07.14		11.3	23.2	99.40	(0.01)	40 000	90.00	99.90		9.38	8.50	0.83		Финансы
Новиком-1	2 000 R	9.50	24.11.12	31.05.13	25.11.13		10.0	15.8									/B2/	Финансы	
Номос БО-1	5 000 R	9.10	24.08.12		24.02.14		18.8	99.85		15 000	99.80	100.10			9.41	8.77	1.32	BB/Ba3/	Финансы
Номос БО-2	5 000 R	8.00	18.10.12	22.04.13	18.10.14		8.7	26.6	99.65	0.05	1 000	99.40	99.67	8.67				BB/Ba3/	Финансы
Номос-09	5 000 R	8.75	14.12.12		14.06.13		10.4				99.80	100.20						BB/Ba3/	Финансы
Номос-11	5 000 R	9.50	02.01.13		02.07.14		23.0				100.03	100.17						BB/Ba3/	Финансы
Номос-12	5 000 R	8.50	24.08.12	28.08.13	28.08.17		12.9	60.9	99.86	0.10	269 194	99.66	99.85	8.82		8.21	0.92	BB/Ba3/	Финансы
НорНикель БО-3	15 000 R	7.00	29.01.13		30.07.13		11.9				99.60	99.70						BB+/Ba2/BBB-	МГД
НотаБ-1	1 000 R	11.00	15.08.12	20.02.13	12.02.14		6.7	18.4	99.88	0.02	60 000	99.85	100.10	11.54		10.48	0.46	/B3/	Финансы
НПК БО-1	5 000 R	10.00	04.09.12		03.03.15		31.0	99.40		50 000	99.25	99.94			10.52	9.67	2.04	/B1/	Транспорт
НПК БО-2	5 000 R	10.00	04.09.12		03.03.15		31.0	99.87	0.25	4	99.25	100.00			10.30	9.62	2.04	/B1/	Транспорт
НПК-1	1 950 R	9.25	12.10.12	12.10.12 C	10.07.15		2.4	35.3	99.84		230 000	98.50	99.99		9.69	9.22	1.39	/B1/	Транспорт
НПО Сатурн-3	3 500 R	8.00	05.12.12	06.12.12	06.06.14		4.2	22.2			2.11								Машиностр. и пр.
НФК Банк БО-1	2 000 R	10.00	15.10.12	18.10.12	15.04.14		2.6	20.4	99.90	0.00	5 000	99.80	100.00	10.61		9.72	0.19	/B3/B	Финансы
ОАК-1	46 280 R	8.00	11.09.12		17.03.20		91.6				98.00								Машиностр. и пр.
Обкондитер-2	3 000 R	10.50	17.10.12		17.04.13		8.5											B//	Потреб. тов.
Оборонпром-1	21 091 R	8.00	19.10.12		24.04.20		92.8				98.00								Машиностр. и пр.
ОИЖК-2	1 500 R	11.00	14.08.12		07.02.17		54.3	103.00		120 351				10.34	10.18	2.96			Финансы
ОМЗ-6	1 600 R	8.25	30.11.12		31.05.13		10.0											/B-	Машиностр. и пр.
Открытие-01	5 000 R	9.00	16.10.12		14.10.14		26.4				96.02							/B+	Финансы
Открытие-02	5 000 R	10.75	27.12.12	31.12.13	22.12.16		17.0	52.7										/B+	Финансы
ОТП Банк БО-1	5 000 R	7.95	29.01.13		29.07.14		23.9	94.61	0.01	250 502	94.40	94.79		11.34	8.40	1.69		BB/Ba2/	Финансы
ОТП Банк БО-2	6 000 R	10.50	04.09.12	06.03.14	03.03.15		19.1	31.0	99.62	0.23	170 003	99.46	99.70	11.04		10.11	1.30	BB/Ba2/	Финансы
ОТП Банк БО-3	4 000 R	10.50	01.11.12	03.11.12	30.10.14		3.1	27.0	100.60		35 640	100.65	100.80	8.09		10.18	0.23	BB/Ba2/	Финансы
ОТП Банк-2	2 500 R	8.25	25.09.12		25.03.14		19.8	95.96	0.01	180 522	95.80	96.10		11.29	8.35	1.37		BB/Ba2/	Финансы
Первобанк БО-1	1 500 R	9.75	24.10.12		24.04.13		8.7				86.10	100.10						/B3/	Финансы
Первобанк БО-2	1 500 R	8.50	11.10.12	18.10.12	10.04.14		2.6	20.3	99.85	0.00	15 000	99.75	99.90	9.38		8.30	0.18	/B3/	Финансы
Петрокоммерц БО-1	3 000 R	8.90	04.09.12	06.09.13	03.03.15		13.2	31.0	100.24	0.74	62 504	100.20	100.35	8.83		8.57	0.94	/Ba3/B+	Финансы
Петрокоммерц-5	5 000 R	12.75	19.12.12	24.12.12	12.12.14		4.8	28.7	101.81	0.01	450 004	100.70	101.89	7.96		12.34	0.36	/Ba3/B+	Финансы
Петрокоммерц-6	3 000 R	7.75	22.08.12		22.08.12		0.7	100.04	(0.02)	6 400	100.04	100.05			7.04	7.49	0.05	/Ba3/B+	Финансы
Петрокоммерц-7	3 000 R	7.00	22.08.12		22.08.12		0.7	100.03	0.03	1 674	99.96	100.20			6.47	6.79	0.05	/Ba3/B+	Финансы
ПИА АИЖК-1	688 R	6.94	15.08.12		15.02.39		318.7				99.00	100.00						/Ba1/	Финансы
Полипласт-2	800 R	12.25	11.09.12	14.09.12	11.03.14		1.4	19.3			98.03	99.93							Хим. пром.
ПочтаРос	7 000 R	8.25	25.09.12	28.03.14	22.03.16		19.9	43.7			98.00	98.80							Потреб. усл.
ПраймФ-1	360 \$	9.00	30.11.12		29.05.15		33.9	99.92	(0.08)	13 300				9.23	8.87	2.31			Потреб. тов.
ПромсвБ БО-2	5 000 R	8.75	22.08.12	28.02.13	18.02.15		6.9	30.6	99.83	(0.05)	213 003	99.90	99.98	9.26		8.44	0.49	BB-/Ba2/отзван	Финансы
ПромсвБ БО-3	5 000 R	8.60	07.08.12		04.02.14		18.1											BB-/Ba2/отзван	Финансы
ПромсвБ БО-4	5 000 R	8.75	22.08.12	28.02.13	18.02.15		6.9	30.6	99.91	0.09	63 203	99.51	100.09	9.10		8.43	0.49	BB-/Ba2/отзван	Финансы
ПромсвБ-6	5 000 R	8.25	17.12.12		17.06.13		10.5				99.35	99.80						BB-/Ba2/отзван	Финансы
ПрофМедиа-1	3 000 R	10.50	17.01.13	23.07.13	16.07.15		11.7	35.5	99.50	(0.00)	509 155	99.20	99.99	11.36		10.51	0.84	/B+	Медиа
Разгуляй БО-16	3 000 R	12.00	07.11.12	14.11.12	07.05.14		3.5	21.2	99.78	(0.15)	55 736	98.26	98.30	13.07		11.70	0.24		Сельск. хоз.
Разгуляй-5	2 000 R	0.00	24.10.12		23.10.13		14.7												Сельск. хоз.
Райффайзен БО-7	5 000 R	7.50	28.11.12		27.11.13		15.9	99.31	0.01	369 999	99.40	100.30			8.21	7.45	1.17	BBB+/Baa3/BBB	Финансы
Райффайзен-4	10 000 R	8.75	04.12.12		03.12.13		16.1				100.97								

## Рынок рублевых облигаций

Выпуск	Объем, млн	Купон, %	Дата			Месяцев до		Цена	Изм.	Торговый объем, шт	Котировки		Доходность, %			Дюр, лет	Рейтинг F/M/S	Сектор
			купона	оферты	погаш	офрт	погаш				покупка	продажа	офрт	погаш	текущ			
<b>КОРПОРАТИВНЫЕ РУБЛЕВЫЕ ОБЛИГАЦИИ</b>																		
PK Казначей-1	3 000 R	10.50	23.11.12	28.11.12	20.11.15	3.9	39.6										Финансы	
РМБ-3	1 100 R	10.50	22.09.12		23.09.13		13.7	99.00		25 003	100.00	100.50				/B3/	Финансы	
РМК-3	3 000 R	10.40	18.12.12	20.12.13	15.12.15	16.6	40.5				96.65	98.49					МГД	
РМК-4	5 000 R	9.00	06.12.12	10.06.14	02.06.16	22.3	46.1				94.00	95.99					МГД	
РосБанк БО-1	5 000 R	8.90	25.12.12		25.06.13		10.8				100.55	101.30				BBB+/Baa3/BBB-	Финансы	
РосБанк БО-2	5 000 R	8.00	08.01.13		08.07.13		11.2				86.00					BBB+/Baa3/BBB-	Финансы	
РосБанк БО-3	10 000 R	8.95	16.11.12	20.05.13	16.11.14	9.6	27.5	100.77	0.07	550 945		100.70	8.05		8.72	0.71	BBB+/Baa3/BBB-	Финансы
РосБанк-А3	5 000 R	6.90	05.11.12		06.11.13		15.2	98.12	0.21	210	98.05	98.19		8.66	6.92	1.12	BBB+/Baa3/BBB-	Финансы
РосВодКан-3	3 000 R	9.00	12.11.12	14.11.13	09.11.15	15.5	39.3	98.34	(0.14)	424	96.03	99.60	10.67		8.97	1.10	BBB+/Baa3/BBB-	Финансы
РосгосСтрах-1	4 000 R		17.01.13		16.07.15		35.5										BB-/	Потреб. усл.
РосгосСтрах-2	5 000 R	10.50	08.11.12	13.11.12	02.11.17	3.4	63.1	100.01	(0.05)	14 989	100.00	100.43	10.60		10.25	0.25		Финансы
РосдорБанк-1	1 050 R	11.50	08.12.12	12.12.12	09.12.13	4.4	16.3				99.00	100.05					/B3/	Финансы
Роснано-1	8 000 R	8.90	26.12.12		20.12.17		64.7				96.00	100.00					//BB+	Финансы
Роснано-2	10 000 R	8.90	26.12.12		20.12.17		64.7				96.00	100.00					//BB+	Финансы
Роснано-3	15 000 R	8.90	26.12.12		20.12.17		64.7				96.00	96.80					//BB+	Финансы
Роснано-4	10 000 R	8.60	17.10.12		10.04.19		80.3				100.00	100.50					//BB+	Финансы
Роснано-5	10 000 R	8.60	17.10.12		10.04.19		80.3				100.00	100.50					BB-/Baa3/BB-	МГД
РосТелеком-01	2 000 R	6.60	09.08.12		08.08.13		12.2										BBB-/BB+	Телеком
РосТелеком-04	2 000 R	6.50	03.10.12		03.04.13		8.1				91.46	100.55					BBB-/BB+	Телеком
РосТелеком-08	1 800 R	6.65	04.09.12		03.09.13		13.1				95.26	100.49					BBB-/BB+	Телеком
РосТелеком-10	2 250 R	9.17	21.08.12		21.05.13		9.6				100.02	100.48					BBB-/BB+	Телеком
РосТелеком-11	3 000 R	11.70	01.08.12	29.07.15 C	24.07.19	35.9	83.8										BBB-/BB+	Телеком
РосТелеком-13	2 000 R	6.50	17.10.12		17.10.12		2.5				98.70						BBB-/BB+	Телеком
РСГ-1	3 000 R	10.75	19.09.12	25.12.12	18.06.14	4.8	22.6				99.46	99.75						Строительство
РСХБ БО-1	5 000 R	7.20	29.08.12	31.08.12	28.08.13	1.0	12.9					100.09					BBB/Baa1/	Финансы
РСХБ БО-2	5 000 R	8.20	07.08.12	08.08.13	03.02.15	12.2	30.1				100.15	101.00					BBB/Baa1/	Финансы
РСХБ БО-3	5 000 R	8.20	09.08.12	12.08.13	05.02.15	12.4	30.2	100.15	(0.05)	28 470	100.00	100.15	8.20		7.88	0.89	BBB/Baa1/	Финансы
РСХБ БО-5	10 000 R	7.20	29.08.12	30.08.12	28.08.13	1.0	12.9				86.00	100.20					BBB/Baa1/	Финансы
РСХБ БО-6	10 000 R	8.20	30.10.12		29.10.13		14.9	100.05	0.25	31 968	99.80	100.10		8.31	8.03	1.09	BBB/Baa1/	Финансы
РСХБ-03	10 000 R	9.25	16.08.12	17.02.14	09.02.17	18.6	54.3	100.89	0.09	299	100.41	102.00	8.80		8.80	1.30	BBB/Baa1/	Финансы
РСХБ-04	10 000 R	7.50	03.10.12		27.09.17		61.9										BBB/Baa1/	Финансы
РСХБ-05	10 000 R	8.75	04.12.12	04.12.13	27.11.18	16.1	75.9	100.67	0.04	150 002		101.11	8.37		8.58	1.18	BBB/Baa1/	Финансы
РСХБ-06	5 000 R	7.80	17.08.12	19.08.14	09.02.18	24.6	66.3					99.00					BBB/Baa1/	Финансы
РСХБ-07	5 000 R	6.85	11.12.12	12.06.13	05.06.18	10.4	70.2				99.10	99.40					BBB/Baa1/	Финансы
РСХБ-08	5 000 R	10.10	22.11.12	26.11.12	14.11.19	3.8	87.5	100.90	0.06	230 012	100.75	100.87	7.17		9.82	0.29	BBB/Baa1/	Финансы
РСХБ-09	5 000 R	10.10	22.11.12	26.11.12	14.11.19	3.8	87.5	100.99	(0.26)	22 003	100.20	101.35	6.88		9.82	0.29	BBB/Baa1/	Финансы
РСХБ-10	5 000 R	9.00	08.08.12	08.02.13	29.01.20	6.3	90.0				100.50	100.90					BBB/Baa1/	Финансы
РСХБ-11	5 000 R	9.00	09.08.12	11.02.13	30.01.20	6.4	90.0				100.40	100.80					BBB/Baa1/	Финансы
РСХБ-12	5 000 R	7.70	10.01.13	13.07.15	01.07.21	35.4	107.0				85.00	98.00					BBB/Baa1/	Финансы
РСХБ-13	5 000 R	7.70	11.01.13	14.07.15	02.07.21	35.4	107.1				85.00	98.00					BBB/Baa1/	Финансы
РСХБ-14	10 000 R	7.70	08.01.13	08.07.15	29.06.21	35.2	107.0					98.00					BBB/Baa1/	Финансы
РСХБ-15	10 000 R	8.75	06.11.12	07.11.13	26.10.21	15.2	110.9	100.40	(0.45)	439 001	100.50	100.80	8.57		8.54	1.11	BBB/Baa1/	Финансы
РСХБ-16	10 000 R	8.55	15.10.12	15.04.15	04.04.22	32.4	116.2				99.25	99.75					BBB/Baa1/	Финансы
РТК Лизинг БО-1	825 R	11.50	07.08.12	14.08.12	06.08.13	0.4	12.2	100.05	0.05	67 210	100.11	100.50	8.31		10.89	0.02		Финансы
РТК-2	20 000 R	8.00	20.07.17	26.07.17	08.07.27	59.8	179.3											Финансы
РТК-3	5 000 R	11.00	19.01.15	25.01.15	04.01.27	29.8	173.2				99.85							Финансы
РусСтанд БО-1	5 000 R	11.00	09.11.12	16.11.12	07.11.14	3.5	27.2	100.72	0.03	133 037	100.55	100.79	8.36		10.66	0.25	B+/Baa3/B+	Финансы
РусСтанд БО-2	5 000 R	9.00	25.09.12	02.04.13	24.03.15	8.0	31.7	100.18	0.00	110 001	98.00	100.18	8.87		8.71	0.58	B+/Baa3/B+	Финансы
РусСтанд БО-6	5 000 R	9.40	03.11.12	11.11.13	03.05.15	15.4	33.0				99.50	99.99					B+/Baa3/B+	Финансы
РУСАЛ Братск-7	15 000 R	8.30	30.08.12	03.03.14	22.02.18	19.0	66.8	92.73	0.40	521 859	92.30	92.50	14.03		8.63	1.27		МГД
РУСАЛ Братск-8	15 000 R	8.50	15.10.12	15.04.15	05.04.21	32.4	104.2	89.17	(0.20)	840 001	87.14	88.00	13.85		9.27	2.10		МГД
РусГидро-01	10 000 R	8.00	22.10.12	22.04.16	12.04.21	44.7	104.4				97.11	98.50					BB+/отзван/BB+	Электроэнерг.
РусГидро-02	10 000 R	8.00	22.10.12	22.04.16	12.04.21	44.7	104.4				95.00	98.99					BB+/отзван/BB+	Электроэнерг.
РусМоре БО-01	1 000 R	12.50	25.12.12	28.06.13	23.06.15	10.9	34.7	100.58	(0.02)	6 000	100.43	100.61	12.11		12.28	0.78		Потреб. тов.
Русфин БО-01	4 000 R	7.15	04.01.13	09.07.13	04.07.14	11.2	23.1	98.51	0.01	74 000	98.25	98.85	9.05		7.22	0.83	BBB+/Baa1/отзван	Финансы
Русфин БО-2	4 000 R	8.75	06.09.12	10.09.13	06.03.15	13.3	31.1	99.31	1.31	579 002	86.01	99.70	9.63		8.51	0.95	BBB+/Baa1/отзван	Финансы
Русфин-08	2 000 R	7.70	17.09.12	24.09.12	14.09.15	1.8	37.4	99.95		61 400	99.82	100.00	8.14		7.49	0.12	BBB+/Baa1/отзван	Финансы
Русфин-09	2 000 R	7.70	18.09.12	25.09.12	15.09.15	1.8	37.5	99.95		25 000	86.01	99.95	8.14		7.49	0.12	BBB+/Baa1/отзван	Финансы
Русфин-10	2 000 R	7.90	13.11.12	19.11.13	10.11.15	15.6	39.3	98.48	0.38	140 000	86.01	98.75	9.38		7.89	1.12	BBB+/Baa1/отзван	Финансы
Русфин-11	2 000 R	7.90	14.11.12	20.11.13	11.11.15	15.6	39.4										BBB+/Baa1/отзван	Финансы
Сахатрнфр-2	2 500 R	12.20	25.01.13		26.07.13		11.8				99.45	100.20						Нефть и газ
СвязьБ-3	5 000 R	8.50	20.12.12	24.12.12	09.12.21	4.8	112.3				100.00						BB/B1/BB	Финансы
СвязьБ-4	5 000 R	8.75	24.10.12		13.04.22		116.4	99.98	0.00	500 000	96.90	100.00			8.55		BB/B1/BB	Финансы
СвязьБ-5	5 000 R	9.50	18.10.12	20.04.15	07.04.22	32.6												

## Рынок рублевых облигаций

Выпуск	Объем, млн	Купон, %	Дата			Месяцев до		Цена	Изм.	Торговый объем, шт	Котировки		Доходность, %			Дюр, лет	Рейтинг F/M/S	Сектор
			купона	оферты	погаш	офрт	погаш				покупка	продажа	офрт	погаш	текущ			
<b>КОРПОРАТИВНЫЕ РУБЛЕВЫЕ ОБЛИГАЦИИ</b>																		
СистемаГалс-2	2 000 R	8.50	16.10.12		15.04.14		20.4									отзван/отзван/	Строительство	
Ситроникс БО-1	2 000 R	12.00	18.12.12		18.06.13		10.6	100.25	0.00	109 138	100.16	100.25		12.00	11.80	0.76	В-/В3/	Технологии
Ситроникс БО-2	3 000 R	10.75	08.10.12	15.10.12	07.10.13	2.5	14.2	99.99	0.00	6 760	99.90	100.00	10.91		10.40	0.17	В-/В3/	Технологии
СКБ Б БО-3	3 000 R	9.50	27.11.12	31.05.13	26.11.13	10.0	15.8	99.42	(0.12)	273 424			10.48		9.40	0.72	В/В1/	Финансы
СКБ Б БО-4	2 000 R	10.75	05.12.12	10.12.12	05.06.13	4.3	10.1				100.60	101.20					В/В1/	Финансы
СКБ Б БО-5	2 000 R	8.25	11.10.12	16.10.12	10.04.14	2.5	20.3	100.10	0.20	1	99.90	100.10	7.77		8.04	0.18	В/В1/	Финансы
СКБ Б БО-6	2 000 R	8.50	08.01.13	12.07.13	08.07.14	11.3	23.2	98.20	(0.00)	150 000	98.40	98.47	10.83		8.61	0.83	В/В1/	Финансы
СМП Банк-1	3 000 R	10.25	27.11.12	30.11.12	23.05.17	4.0	57.7	100.13	0.06	70 000	100.05	100.20	9.97		10.06	0.29	/В3/	Финансы
Соллерс БО-2	2 000 R	9.25	31.10.12		01.05.13		9.0	99.99	0.11	2 917	99.01	99.99		9.44	9.04	0.66		Машиностр. и пр.
Соллерс-2	3 000 R	12.50	16.01.13		17.07.13		11.5	102.88	(0.03)	71	102.70	102.95		9.50	12.09	0.85		Машиностр. и пр.
СПКазань-3	1 000 R	14.00	08.11.12		08.05.14		21.2	100.02	0.01	9 700	100.01				13.57			Потреб. усл.
СтрКред БО-1	1 000 R	9.90	28.01.13	31.07.13	28.07.14	12.0	23.9	100.00		666 865			10.14		9.89	0.88	/В3/	Финансы
СтрКред БО-2	1 000 R	9.90	28.01.13	31.07.13	28.07.14	12.0	23.9	100.00		479 340			10.14		9.89	0.88	/В3/	Финансы
СтрТрансГаз-3	5 000 R	8.50	11.10.12		11.04.13		8.3	99.64		17	100.00	100.99		9.22	8.31	0.62		Строительство
СУ155-4	1 000 R	12.75	19.11.12	26.11.12	18.05.15	3.8	33.5				99.15	99.75						Строительство
СудострБ БО-01	2 000 R	11.00	03.09.12	06.03.13	03.03.14	7.1	19.0	99.26	0.01	4 500	99.01	99.40	12.68		10.60	0.50	/В3/	Финансы
СудострБ-3	1 500 R	10.00	03.09.12		03.09.12		1.1	100.00		17 001	99.47			10.04	9.61	0.08	/В3/	Финансы
СудострБ-4	1 500 R	11.00	09.10.12		08.10.13		14.2	99.30	(0.70)	13 950	98.01	99.50		11.95	10.71	0.99	/В3/	Финансы
СУЭК Финанс-1	10 000 R	9.35	04.01.13	10.07.13	26.06.20	11.3	94.9	100.75	0.06	353 674	100.55	100.79	8.66		9.22	0.83	/Ва3/	МГД
Татнефть БО-1	5 000 R	7.25	21.09.12		20.09.13		13.6	98.70	0.06	150 308	98.70	99.50		8.64	7.16	1.00	ВВ-/Ва1/отзван	Нефть и газ
Таттелеком-2	1 500 R	8.25	01.11.12		01.11.12		3.0				99.00	100.00					ВВ-/	Телеком
ТатфондБ БО-1	2 000 R	10.75	27.12.12		26.12.13		16.8	99.98	13.98	205	99.80	99.90		11.04	10.65	1.20	/В3/	Финансы
ТатфондБ БО-2	2 000 R	8.75	18.10.12	25.10.12	17.04.14	2.8	20.5				99.75	100.00					/В3/	Финансы
ТатфондБ БО-3	2 000 R	12.25	29.11.12	05.12.12	27.11.14	4.1	27.9	100.72	(0.23)	200 393	99.00	101.10	10.11		11.92	0.30	/В3/	Финансы
ТатфондБ БО-4	3 000 R	11.25	21.08.12	26.02.13	17.02.15	6.9	30.6	100.03	0.03	351 633	99.90	100.00	11.48		10.68	0.47	/В3/	Финансы
ТатфондБ БО-5	2 000 R	11.00	09.10.12	15.04.13	07.04.15	8.4	32.2	98.68		5 652	99.10	99.60	13.43		10.78	0.58	/В3/	Финансы
ТатфондБ-6	2 000 R	10.25	28.08.12		26.02.13		6.9				99.30	100.10					/В3/	Финансы
ТатфондБ-7	1 000 R	10.00	14.12.12		14.12.12		4.4				99.90	100.20					/В3/	Финансы
ТВЗ БО-1	2 000 R	6.50	12.12.12		12.06.13		10.4											Машиностр. и пр.
ТГК1-1	4 000 R	7.60	11.09.12		11.03.14		19.3				97.00	108.60						Электроэнерг.
ТГК1-2	5 000 R	6.70	01.01.13	09.07.13	01.07.14	11.2	23.0				98.55	98.90						Электроэнерг.
ТГК1-3	2 000 R	7.60	25.12.12		14.12.21		112.5											Электроэнерг.
ТГК1-4	2 000 R	7.60	27.08.12		14.02.22		114.5											Электроэнерг.
ТГК2 БО-1	5 000 R	9.00	18.09.12		17.09.13		13.5	87.94	0.14	5 431	87.77	88.24		22.72	9.86	0.86	ССС/	Электроэнерг.
ТГК5-1	5 000 R	8.75	12.10.12	18.10.13	06.10.17	14.6	62.2				98.60	98.75						Электроэнерг.
ТГК6-1	5 000 R	8.30	30.08.12	02.09.13	24.08.17	13.1	60.8	99.30		200	98.00	99.45	9.19		8.08	0.93		Электроэнерг.
ТГК9-1	7 000 R	8.10	13.08.12	15.08.13	07.08.17	12.5	60.2	97.59	(0.38)	7 587	97.50	98.00	10.91		7.99	0.88		Электроэнерг.
Теле2 СП6-1	5 000 R	8.40	21.12.12	22.06.16	11.06.21	46.7	106.4	95.15		40 000	95.01	108.00	10.18		8.74	3.04		Телеком
Теле2 СП6-2	5 000 R	8.40	21.12.12	22.06.16	11.06.21	46.7	106.4				95.01	97.25						Телеком
Теле2 СП6-3	3 000 R	8.40	21.12.12	22.06.16	11.06.21	46.7	106.4				95.01	108.00						Телеком
Теле2 СП6-4	3 000 R	8.90	13.08.12	13.02.14	31.01.22	18.4	114.1				96.00	102.00						Телеком
Теле2 СП6-5	4 000 R	8.90	13.08.12	13.02.14	31.01.22	18.4	114.1				96.00	101.70						Телеком
Теле2-СП6-7	6 000 R	9.10	16.10.12	17.04.15	05.04.22	32.5	116.2	99.03	(0.32)	67 745	98.00	99.45	9.73		8.95	2.18		Телеком
ТехНиколь БО-1	1 500 R	13.50	12.09.12		11.09.13		13.3											Строительство
ТехНиколь БО-2	2 500 R	13.00	20.09.12	24.09.12	19.09.13	1.8	13.6											Строительство
ТК Финанс БО-1	500 R	10.50	26.12.12		25.06.14		22.8											Транспорт
ТК Финанс БО-2	500 R	10.50	26.12.12		25.06.14		22.8											Транспорт
ТКС-2	1 800 R	8.15	18.09.12	24.09.12	15.03.16	1.8	43.5	100.10	0.02	32 316			7.40		7.91	0.12	/В1/	Финансы
ТКС Б БО-1	1 600 R	14.22	21.09.12		20.09.13		13.6	100.80	(0.97)	1	100.00	101.55		13.84	13.43	0.91	В/В2/	Финансы
ТКС Б БО-2	1 500 R	16.50	27.11.12		26.11.13		15.8	102.96	(0.02)	38 700	102.92	102.96		14.40	15.59	1.06	В/В2/	Финансы
ТКС Б БО-3	1 500 R	14.00	21.08.12	22.08.12	18.02.14	0.7	18.6	100.11	0.00	1 487	100.10	100.15	11.90		13.17	0.05	В/В2/	Финансы
ТКС Б БО-4	1 500 R	13.25	18.10.12	22.04.13	16.04.15	8.7	32.5	100.06	(0.00)	230 002	100.10	100.25	13.51		12.76	0.60	В/В2/	Финансы
ТКС Б БО-6	2 000 R	13.90	15.01.13	18.07.13	14.07.15	11.5	35.4	100.03	0.01	25 018	100.04	100.05	14.33		13.82	0.81	В/В2/	Финансы
ТКС Б-2	1 400 R	20.00	26.01.13		28.07.13		11.9	105.53	(0.59)	4 885	105.36	105.65		14.29	18.90	0.83	В/В2/	Финансы
ТМК БО-1	5 000 R	8.85	23.10.12		22.10.13		14.7				99.00	99.20					/В1/В+	МГД
Трансаэро БО-1	2 500 R	12.50	04.09.12	05.09.13	03.03.15	13.2	31.0	99.91	(0.02)	187 474	99.76	99.89	12.96		11.91	0.89		Транспорт
ТрансАэро-1	3 000 R	12.50	24.10.12		23.10.13		14.7	99.69	(0.11)	205	99.88	100.07		13.14	12.13	1.01		Транспорт
ТрансКонт-1	3 000 R	9.50	28.08.12		26.02.13		6.9	101.03		35 000				7.75	9.04	0.51	ВВ+/Ва3/	Транспорт
ТрансКонт-2	3 000 R	8.80	06.12.12		04.06.15		34.1											Транспорт
ТрансКредБ БО-1	5 000 R	7.80	17.11.12		17.11.13		15.6	100.32	1.79	25 077	98.51	100.32		7.66	7.65	1.15	/Ваа3/ВВВ-	Финансы
ТрансКредБ-5	3 000 R	7.90	11.08.12		12.08.13		12.4	99.56	(0.24)	120 144	99.50	99.90		8.52	7.65	0.90	/Ваа3/ВВВ-	Финансы
ТрансКредБ-6	4 000 R	8.25	18.10.12		17.04.14		20.5				98.02	99.70					/Ваа3/ВВВ-	Финансы
ТрансКредФ-2	1 500 R	12.00	01.11.12		01.11.12		3.0	100.00		425								

## Рынок рублевых облигаций

Выпуск	Объем, млн	Купон, %	Дата			Месяцев до		Цена	Изм.	Торговый объем, шт	Котировки		Доходность, %			Дюр, лет	Рейтинг F/M/S	Сектор
			кулона	оферты	погаш	офрт	погаш				покупка	продажа	офрт	погаш	текущ			
<b>КОРПОРАТИВНЫЕ РУБЛЕВЫЕ ОБЛИГАЦИИ</b>																		
УОМЗ-4	1 500 R	10.50	23.10.12	25.10.13	21.04.15	14.8	32.6	96.52		5 682	96.01	101.86	14.11	10.57	1.01	//B-	Машиностр. и пр.	
УпрОтх-01	1 000 R	11.00	25.12.13		15.06.22		118.5										Потреб. усл.	
УралВагон3-1	3 000 R	9.25	13.12.12	16.12.12	07.12.17	4.5	64.2				99.75	100.00					Машиностр. и пр.	
УралВагон3-2	3 000 R	8.95	28.08.12	30.08.13	20.02.18	13.0	66.7				98.25	98.75					Машиностр. и пр.	
Уралкалий БО-1	50 000 R	8.25	20.08.12		17.02.14		18.6										Хим. пром.	
Уралсиб ЛК БО-1	1 167 R	9.50	31.08.12		28.02.14		18.9	100.05		10 515	100.05	100.14		9.77	9.35	0.72	BB-/I	Финансы
Уралсиб ЛК БО-2	2 000 R	11.50	15.10.12		12.01.15		29.4	100.85		200	100.65	101.60		11.57	11.35	1.94	BB-/I	Финансы
Уралсиб ЛК БО-3	1 251 R	9.50	30.10.12		29.10.13		14.9	100.31	0.00	498 806	100.30	100.40		9.37	9.47	0.66	BB-/I	Финансы
Уралсиб ЛК БО-4	2 000 R	8.50	04.10.12		03.07.14		23.0	98.38	0.08	85 602	98.37	98.45		10.56	8.58	0.90	BB-/I	Финансы
Уралсиб ЛК БО-5	2 750 R	11.50	09.08.12		05.02.15		30.2				100.75	100.90					BB-/I	Финансы
Уралсиб ЛК БО-6	2 750 R	11.50	14.08.12		10.02.15		30.3				100.00	100.40					BB-/I	Финансы
Уралсиб ЛК БО-7	1 833 R	11.00	24.10.12		22.04.15		32.7	99.80	(0.15)	430	99.60	99.80		11.63	11.00	1.21	BB-/I	Финансы
Уралсиб ЛК БО-9	1 500 R	11.50	21.08.12		17.02.15		30.6				101.25	101.80					BB-/I	Финансы
Уралсиб-4	5 000 R	8.75	14.09.12	19.09.13	10.03.17	13.6	55.3	100.00	(0.03)	4 000	99.85	100.02	8.92		8.47	0.97	BB-/B1/BB-	Финансы
Формат-1	1 000 R	17.00	06.09.12		06.12.12		4.2											Строительство
Форум-2	5 000 R	6.50	08.08.12		06.02.13		6.2											Электроэнерг.
ФСК ЕЭС-06	10 000 R	7.15	25.09.12	27.09.13	15.09.20	13.9	97.5	99.69		255 001	99.40	99.85	7.56		7.00	1.02	/Baa2/BBB	Электроэнерг.
ФСК ЕЭС-07	5 000 R	7.50	26.10.12	26.10.15	16.10.20	38.8	98.6				97.30	98.00					/Baa2/BBB	Электроэнерг.
ФСК ЕЭС-08	10 000 R	7.15	25.09.12	27.09.13	15.09.20	13.9	97.5	99.65	0.16	195 004	99.45	99.85	7.60		7.00	1.02	/Baa2/BBB	Электроэнерг.
ФСК ЕЭС-09	5 000 R	7.99	26.10.12	24.10.17	16.10.20	62.8	98.6				96.30	97.00					/Baa2/BBB	Электроэнерг.
ФСК ЕЭС-10	10 000 R	7.75	25.09.12	25.09.15	15.09.20	37.8	97.5				98.30	99.00					/Baa2/BBB	Электроэнерг.
ФСК ЕЭС-11	10 000 R	7.99	26.10.12	24.10.17	16.10.20	62.8	98.6				96.30	97.00					/Baa2/BBB	Электроэнерг.
ФСК ЕЭС-12	10 000 R	8.10	26.10.12	28.04.16	19.04.19	44.9	80.6	99.20		50 001	99.00	99.50	8.52		7.99	2.97	/Baa2/BBB	Электроэнерг.
ФСК ЕЭС-13	10 000 R	8.50	01.01.13		22.06.21		106.8				95.51	97.00					/Baa2/BBB	Электроэнерг.
ФСК ЕЭС-15	10 000 R	8.75	25.10.12	29.10.14	12.10.23	26.9	134.4	101.57	0.09	473 689	99.76	101.64	8.15		8.42	1.87	/Baa2/BBB	Электроэнерг.
ФСК ЕЭС-18	15 000 R	8.50	10.12.12	16.06.14	27.11.23	22.5	135.9	101.18	0.07	143 211	101.05	101.45	7.94		8.30	1.61	/Baa2/BBB	Электроэнерг.
ФСК ЕЭС-19	20 000 R	7.95	17.01.13	19.07.18	06.07.23	71.6	131.2				90.00	95.90					/Baa2/BBB	Электроэнерг.
ХКФБ БО-1	3 000 R		23.10.12	26.10.12	22.04.14	2.8	20.7										BB-/Ba3/отзван	Финансы
ХКФБ БО-3	4 000 R	7.90	23.10.12	25.10.13	22.04.14	14.8	20.7	98.92	(0.03)	270 140		99.05	9.14		7.97	1.08	BB-/Ba3/отзван	Финансы
ХКФБ-5	4 000 R	8.50	17.10.12		17.04.13		8.5	100.00	0.02	1 160 002	99.90	100.09		8.77	8.47	0.64	BB-/Ba3/отзван	Финансы
ХКФБ-6	5 000 R	7.75	11.09.12	14.12.12	10.06.14	4.4	22.3	99.95	0.01	300 000	99.60	100.05	8.11		7.67	0.33	BB-/Ba3/отзван	Финансы
ХКФБ-7	5 000 R	9.75	25.10.12		23.04.15		32.7	99.45	0.00	306 941	99.27	99.40		10.36	9.79	2.19	BB-/Ba3/отзван	Финансы
ХМ Банк-2	3 000 R	9.25	12.12.12		12.06.13		10.4				99.85	100.47					/Ba3/отзван	Финансы
ЦентриИнв БО-1	1 500 R	8.40	18.12.12	19.12.12	17.06.14	4.6	22.5	99.75		100	99.55	99.90	9.24		8.34	0.35	/Ba3/	Финансы
ЦентриИнв БО-2	1 500 R	9.70	18.10.12	22.04.13	16.04.15	8.7	32.5				99.80	100.14					/Ba3/	Финансы
ЦентриИнв БО-5	1 000 R	8.40	18.12.12	19.12.12	17.06.14	4.6	22.5				99.55	99.95					/Ba3/	Финансы
ЦентриИнв-2	3 000 R	10.40	25.12.12	28.06.13	24.06.14	10.9	22.8				100.45	100.55					/Ba3/	Финансы
Черкизово БО-3	3 000 R	8.25	09.11.12		08.11.13		15.3				98.40						/B2/	Потреб. тов.
ЧТПЗ БО-1	5 000 R	12.50	04.12.12		04.12.12		4.1	101.49	0.19	1	100.50	101.00		8.08	12.08	0.32	/отзван/	МГД
ЧТПЗ-3	8 000 R	8.00	23.10.12		21.04.15		32.6										/отзван/	МГД
ЭлемЛиз-2	2 300 R	14.00	06.09.12	11.09.12	04.09.14	1.3	25.1				100.00	100.70					/I/	Финансы
Энел БО-15	4 000 R	8.50	18.12.12		18.06.13		10.6	100.53	(0.02)	108 845	100.53	100.69		8.00	8.37	0.80	/Ba3/	Электроэнерг.
Энел БО-18	5 000 R	7.10	26.12.12		25.06.14		22.8				95.50						/Ba3/	Электроэнерг.
ЭПЛ Даймонд НПК-1	600 R	8.00	04.04.13		03.04.14		20.1											Потреб. тов.
ЮниКредит БО-1	5 000 R	9.00	12.12.12	16.12.13	10.12.14	16.5	28.3										BBB+/BBB	Финансы
ЮниКредит БО-2	5 000 R	8.50	31.08.12	04.09.13	27.02.15	13.1	30.9	99.89	(0.03)	116 000	99.70	100.00	8.78		8.22	0.94	BBB+/BBB	Финансы
ЮниКредит БО-3	5 000 R	8.50	05.09.12	09.09.13	04.03.15	13.3	31.1	99.86	0.03	240 001	93.81	99.95	8.81		8.23	0.95	BBB+/BBB	Финансы
ЮниКредит-ИП	5 000 R	8.20	12.09.12		07.09.16		49.2				97.00	98.00					BBB+/BBB	Финансы
ЮниКредит-4	10 000 R	7.00	13.11.12	16.11.12	10.11.15	3.5	39.3				99.55	99.80					BBB+/BBB	Финансы
ЮниКредит-5	5 000 R	7.50	04.09.12	06.09.13	01.09.15	13.2	37.0	98.71	0.01	100 001	85.01	98.71	8.95		7.37	0.95	BBB+/BBB	Финансы
ЮТЭйрФ БО-1	1 500 R	12.50	25.09.12		26.03.13		7.8				95.02	102.19						Транспорт
ЮТЭйрФ БО-16	1 000 R	8.71	28.08.12		26.05.15		33.8											Транспорт
ЮТЭйрФ БО-2	1 500 R	12.50	25.09.12	03.06.13	26.03.13		7.8				100.01	102.80						Транспорт
ЮТЭйрФ БО-3	1 500 R	9.45	20.09.12		19.12.13		16.6				87.00	100.20						Транспорт
ЮТЭйрФ БО-4	1 500 R	9.00	26.09.12		26.03.14		19.8	97.75	(2.46)	1	95.25	97.75		10.92	9.13	1.39		Транспорт
ЮТЭйрФ БО-5	1 500 R	9.00	26.09.12		26.03.14		19.8				96.26	98.99						Транспорт
ЮТЭйрФ БО-6	1 500 R	10.00	24.10.12	30.04.13	22.04.15	8.9	32.7	99.79		255 000	95.00		10.70		10.00	0.64		Транспорт
ЮТЭйрФ БО-7	1 500 R	10.00	24.10.12	30.04.13	22.04.15	8.9	32.7	99.88		90 000	95.00	100.12	10.57		9.99	0.64		Транспорт
ЮТЭйрФ БО-8	1 500 R	10.00	28.08.12	02.12.13	26.05.15	16.0	33.8											Транспорт
ЮТЭйрФ-5	1 500 R	9.50	25.10.12		21.07.16		47.7											Транспорт
ЯкЭнерго БО-1	3 000 R	8.25	04.09.12		03.09.13		13.1	100.15	0.09	10 000	100.00	100.50		8.26	7.97	0.95	BB//	Электроэнерг.

## Рынок рублевых облигаций

Выпуск	Объем, млн	Купон, %	Дата			Месяцев до		Цена	Изм.	Торговый объем, шт	Котировки		Доходность, %			Дюр, лет	Рейтинг F/M/S	Сектор
			купона	оферты	погаш	офрт	погаш				покупка	продажа	офрт	погаш	текущ			
<b>ГОСУДАРСТВЕННЫЕ И МУНИЦИПАЛЬНЫЕ ОБЛИГАЦИИ</b>																		
Беларусь-1	7 000 R	8.70	20.09.12		20.12.12	4.6	99.21	(0.09)	1 500	99.20	99.40		11.24	8.68	0.34	/B3/B-	Гос.	
ВолгОбл-09	1 400 R	7.75	05.12.12		04.06.14	22.1				97.00	100.50					BB-/отзван	Муниц.	
ВолгОбл-10	3 000 R	7.75	07.11.12		04.05.16	45.1				96.25	97.20					BB-/отзван	Муниц.	
ВолгОбл-11	5 000 R	8.99	03.08.12		28.05.17	57.9	99.75		137 957	98.50	100.00		9.32	8.82	2.18	BB-/отзван	Муниц.	
Волгоград-4	715 R	17.50	07.08.12		07.11.12	3.2										/Ba3/	Муниц.	
Волгоград-5	1 000 R	9.50	20.09.12		17.12.15	40.5										/Ba3/	Муниц.	
ВологОбл-1	2 510 R	10.65	19.09.12		14.12.16	52.5				103.30	103.99					отзван/Ba2/B+	Муниц.	
ИркОбл-31006	532 R	9.15	14.08.12		22.11.12	3.7				100.10	100.30					/BB	Муниц.	
Казань-7	1 700 R	8.75	19.09.12		17.12.14	28.5	100.30		23 566	99.50	101.50		8.76	8.64	1.08	B+//	Муниц.	
Казань-8	2 000 R	8.00	26.09.12		21.12.16	52.7										B+//	Муниц.	
КалужОбл-3	700 R	8.85	30.08.12		29.11.12	3.9					100.75					BB-/отзван	Муниц.	
КалужОбл-4	300 R	9.91	26.09.12		26.06.13	10.8				99.00	102.00					BB-/отзван	Муниц.	
КалужОбл-5	2 500 R	8.20	23.08.12		19.05.16	45.6				99.26	100.00					BB-/отзван	Муниц.	
Карелия-13	1 740 R	9.71	20.09.12		18.06.15	34.6	99.50	(0.50)	2 300	99.52	102.35		10.32	9.65	1.14	BB-//	Муниц.	
Карелия-14	1 000 R	9.99	30.11.12		30.11.16	52.0				101.05	111.50					BB-//	Муниц.	
Коми-07	1 000 R	8.00	23.11.12		22.11.13	15.7				99.50	100.75					BB/Ba2/	Муниц.	
Коми-08	1 000 R	7.00	03.09.12		03.12.15	40.1				92.45	94.50					BB/Ba2/	Муниц.	
Коми-09	2 100 R	7.50	18.10.12		18.10.14	26.6				97.00	98.80					BB/Ba2/	Муниц.	
Коми-10	2 100 R	9.50	15.12.12		15.12.16	52.5										BB/Ba2/	Муниц.	
КострОбл-4	4 000 R	9.50	23.08.12		17.11.16	51.6	100.74		7 001	100.70	100.79		9.45	9.26	1.85	B+//	Муниц.	
Краснодар-1	1 100 R	8.50	02.01.13		03.07.13	11.0					100.50					/Ba2/	Муниц.	
КраснодКр-2	750 R	6.00	14.12.12		14.12.12	4.4										BB+/Ba1/BB	Муниц.	
КраснодКр-3	4 000 R	8.30	25.09.12		27.09.14	25.9				99.40	100.39					BB+/Ba1/BB	Муниц.	
КраснЯрКр-4	4 080 R	10.39	09.08.12		08.11.12	3.3										BB+/Ba2/BB+	Муниц.	
КраснЯрКр-5	9 000 R	9.50	04.12.12		29.11.16	52.0	102.85	0.10	50 003	101.70	102.30		7.61	9.11	1.60	BB+/Ba2/BB+	Муниц.	
ЛенОбл-3	1 300 R	12.00	07.12.12		05.12.14	28.1				105.22	107.00					BB//BB	Муниц.	
ЛипецОбл-6	375 R	8.98	05.12.12		05.06.13	10.1				85.59	120.00					отзван//BB	Муниц.	
ЛипецОбл-7	2 500 R	9.00	30.11.12		31.05.17	58.0				100.14	100.20					отзван//BB	Муниц.	
Москва-39	10 000 R	7.00	21.01.13		21.07.14	23.6				90.01	99.40					BBB/Baa1/BBB	Муниц.	
Москва-44	20 000 R	7.00	24.12.12		24.06.15	34.8				97.23	98.00					BBB/Baa1/BBB	Муниц.	
Москва-48	30 000 R	7.00	11.12.12		11.06.22	118.4				88.91	90.14					BBB/Baa1/BBB	Муниц.	
Москва-49	25 000 R	7.00	14.12.12		14.06.17	58.5				97.00	97.20					BBB/Baa1/BBB	Муниц.	
Москва-53	15 000 R	7.00	01.09.12		01.09.13	13.0				99.60	100.30					BBB/Baa1/BBB	Муниц.	
Москва-54	15 000 R	7.00	05.09.12		05.09.12	1.2	100.07	0.31	2 774 994	100.06	100.10		6.25	6.80	0.09	BBB/Baa1/BBB	Муниц.	
Москва-56	20 000 R	7.00	22.09.12		22.09.16	49.7				96.25	96.95					BBB/Baa1/BBB	Муниц.	
Москва-61	30 000 R	15.00	03.09.12		03.06.13	10.1				107.20	108.10					BBB/Baa1/BBB	Муниц.	
Москва-62	35 000 R	13.00	08.09.12		08.06.14	22.2	109.00	(0.70)	545	109.10	109.65		7.43	11.72	1.54	BBB/Baa1/BBB	Муниц.	
Москва-63	20 000 R	15.00	10.09.12		10.12.13	16.3	110.76	(0.04)	134 035	110.25	111.26		6.81	13.29	1.16	BBB/Baa1/BBB	Муниц.	
Москва-64	40 000 R	13.00	16.11.12		16.11.15	39.5				111.00	113.98					BBB/Baa1/BBB	Муниц.	
Москва-66	30 000 R	8.76	23.08.12		23.11.18	75.8				100.00	103.25					BBB/Baa1/BBB	Муниц.	
МосОбл-7	16 000 R	8.00	17.10.12		16.04.14	20.5	99.14	0.21	23 000	99.11	99.25		8.72	7.89	1.47	/Ba3/отзван	Муниц.	
МосОбл-8	4 750 R	9.00	11.12.12		11.06.13	10.3				100.81	101.48					/Ba3/отзван	Муниц.	
НижегорОбл-4	810 R	7.75	17.11.12		17.11.12	3.6				98.02	100.40					BB-//	Муниц.	
НижегорОбл-5	1 200 R	12.75	02.12.12		02.12.12	4.0	101.60		1 000	101.60	101.90		7.89	12.26	0.31	BB-//	Муниц.	
НижегорОбл-6	5 000 R	8.50	04.10.12		07.10.15	38.2				99.30	99.80					BB-//	Муниц.	
НижегорОбл-7	8 000 R	9.95	15.11.12		16.11.16	51.6	103.10	0.20	50 005	103.00	103.10		8.70	9.46	2.23	BB-//	Муниц.	
ОФЗ-25065	46 000 R	12.00	26.09.12		27.03.13	7.8				103.85	104.40					BBB/Baa1/BBB	Гос.	
ОФЗ-25067	45 000 R	11.30	17.10.12		17.10.12	2.5	101.25	0.09	140 091	101.20	101.25		5.38	11.11	0.20	BBB/Baa1/BBB	Гос.	
ОФЗ-25068	45 000 R	12.00	22.08.12		20.08.14	24.6	109.92	0.12	722 905	109.55	110.15		6.85	10.42	1.69	BBB/Baa1/BBB	Гос.	
ОФЗ-25069	45 000 R	10.80	19.09.12		19.09.12	1.6	100.71	0.06	424 854	100.65	100.71		5.40	10.32	0.13	BBB/Baa1/BBB	Гос.	
ОФЗ-25071	80 000 R	8.10	28.11.12		26.11.14	27.8	102.51	0.12	1 155 003	102.10	102.80		7.02	7.80	2.00	BBB/Baa1/BBB	Гос.	
ОФЗ-25072	150 000 R	7.15	23.01.13		23.01.13	5.8	100.56	(0.06)	1 487 880	100.50	100.62		6.02	7.10	0.45	BBB/Baa1/BBB	Гос.	
ОФЗ-25073	0 R	6.85	01.08.12		01.08.12	0.0										BBB/Baa1/BBB	Гос.	
ОФЗ-25075	150 000 R	6.88	16.01.13		15.07.15	35.4	99.20	(0.19)	440 000		99.35		7.31	6.92	2.53	BBB/Baa1/BBB	Гос.	
ОФЗ-25076	150 000 R	7.10	13.09.12		13.03.14	19.4	100.72	0.07	1 683 477	100.65	100.80		6.73	6.87	1.42	BBB/Baa1/BBB	Гос.	
ОФЗ-25077	150 000 R	7.35	23.01.13		20.01.16	41.7	99.84	(0.02)	4 975 177	100.00	100.10		7.54	7.35	2.90	BBB/Baa1/BBB	Гос.	
ОФЗ-25078	100 000 R	6.70	08.08.12		06.02.13	6.2	100.40	0.01	30 290	100.40	100.45		5.99	6.47	0.47	BBB/Baa1/BBB	Гос.	
ОФЗ-25079	150 000 R	7.00	05.12.12		03.06.15	34.1	99.54	(0.05)	3 048 013	99.30	99.70		7.30	6.96	2.42	BBB/Baa1/BBB	Гос.	
ОФЗ-25080	35 000 R	7.40	24.10.12		19.04.17	56.6	99.43	0.04	15 102 549	99.45			7.69	7.30	3.70	BBB/Baa1/BBB	Гос.	
ОФЗ-26200	50 000 R	6.10	17.10.12		17.07.13	11.5	99.98	0.00	199 999	99.87			6.26	6.09	0.88	BBB/Baa1/BBB	Гос.	
ОФЗ-26201	47 000 R	6.55	17.10.12		16.10.13	14.5				100.11	103.00					BBB/Baa1/BBB	Гос.	
ОФЗ-26202	40 000 R	11.20	19.09.12		17.12.14	28.5	109.62	0.17	104 279	108.75	110.00		6.96	10.10	1.97	BBB/Baa1/BBB	Гос.	
ОФЗ-26203	150 000 R	6.90	08.08.12		03.08.16	48.1	98.25	0.03	150 001	98.00	98.35		7.55	6.79	3.21	BBB/Baa1/BBB	Гос.	
ОФЗ-26204	120 000 R	7.50	20.09.12		15.03.18	67.5	99.47	0.20	1 952 001	98.75	99.50		7.76	7.34	4.24	BBB/Baa1/BBB	Гос.	
ОФЗ-26205	150 000 R	7.60	24.10.12		14.04.21	104.5	99.34	0.02	1 108 979	99.25	99.40		7.85	7.50	5.92	BBB/Baa1/BBB	Гос.	
ОФЗ-26206	150 000 R	7.40	19.12.12		14.06.17	58.5	99.54	0.14	1 381 500	99.43	99.55		7.65	7.37	3.85	BBB/Baa1/BBB	Гос.	
ОФЗ-26207	150 000 R	8.15	22.08.12		03.02.27	174.2	100.01	(0.05)	826 073	99.95	100.05		8.31	7.87	7.81	BBB/Baa1/BBB	Гос.	
ОФЗ-26208	8 009 R	7.50																

## Рынок рублевых облигаций

Выпуск	Объем, млн	Купон, %	Дата			Месяцев до		Цена	Изм.	Торговый объем, шт	Котировки		Доходность, %			Дюр, лет	Рейтинг F/M/S	Сектор
			купона	оферты	погаш	офрт	погаш				покупка	продажа	офрт	погаш	текущ			
<b>ГОСУДАРСТВЕННЫЕ И МУНИЦИПАЛЬНЫЕ ОБЛИГАЦИИ</b>																		
Томск-3	560 R	10.13	24.09.12		23.06.14		22.7	100.67	0.27	85 946	100.20	100.30		9.78	9.96	1.24	Муниц.	
ТомскОбл-5	700 R	7.00	17.12.12		17.12.12		4.5	99.60		130	86.10			8.22	6.97	0.35	//BB-	
ТомскОбл-7	1 000 R	12.00	27.08.12		27.11.13		15.9				102.70	103.20					//BB-	
Удмуртия-4	2 000 R	8.60	25.11.12		25.11.15		39.8										BB+/Ba1/	
Удмуртия-5	2 000 R	10.15	29.11.12		24.11.16		51.8				103.20	104.30					BB+/Ba1/	
Уфа-1	750 R	9.00	25.12.12		24.12.13		16.8										//BB-	
Хакасия-1	1 200 R	8.20	22.08.12		25.08.13		12.8				99.70	100.25					BB-//	
ХМАО-7	2 000 R	10.40	20.12.12		20.12.12		4.6				101.30	101.80					/Ваа3/BBB	
ХМАО-8	2 000 R	10.80	20.12.12		19.12.13		16.6				104.30	105.30					/Ваа3/BBB	
Чувашия-7	800 R	8.91	04.09.12		04.06.13		10.1				100.25	101.40					/Ba2/	
Чувашия-8	1 000 R	7.75	13.09.12		15.06.14		22.5										/Ba2/	
Чувашия-9	1 500 R	9.25	17.10.12		19.07.15		35.6				100.90	101.20					/Ba2/	
Якутия-1	1 000 R	7.95	11.10.12		11.04.13		8.3	100.05		1 000	99.90	100.35		8.06	7.91	0.40	BB+/отзван/BB	
Якутия-10	2 500 R	8.77	16.08.12		17.05.17		57.5				100.00	100.20					BB+/отзван/BB	
Якутия-2	1 750 R	7.80	18.10.12		17.04.14		20.5	100.00	0.00	30	100.00	100.60		8.03	7.78	1.25	BB+/отзван/BB	
Якутия-3	2 500 R	7.95	22.08.12		20.05.16		45.6				98.00	99.50					BB+/отзван/BB	
Якутия-9	1 600 R	9.75	20.09.12		19.09.13		13.6				101.30	101.60					BB+/отзван/BB	
ЯрОбл-09	3 000 R	8.00	16.08.12		16.05.13		9.5				100.00	100.40					BB-//	
ЯрОбл-10	3 000 R	7.75	16.10.12		15.04.14		20.4	99.31	0.10	100 002	99.50	99.69		8.36	7.78	1.26	BB-//	

## Рынок еврооблигаций

Выпуск	Объем, млн	Купон, %	Дата			Месяцев до		Цена	Изм.	Торговый объем, шт	Котировки		Доходность, %			Дюр, лет	Рейтинг F/M/S	Сектор
			купона	оферты	погаш	офрт	погаш				покупка	продажа	офрт	погаш	текуц			
<b>ЕВРООБЛИГАЦИИ</b>																		
AFK Sistema '19	500 \$	6.95	17.11.12		17.05.19	81.5	99.93	0.02			99.57	100.29		6.96	6.86	5.27	BB-/Ba3/BB	Телеком
AkBars '12	280 \$	10.25	03.12.12		03.12.12	4.1											BB-/B1/	Финансы
AlfaBank '13	400 \$	9.25	24.12.12		24.06.13	10.8	105.60	0.00			105.32	105.88		2.88	8.68	0.86	BBB-/Ba1/BB	Финансы
AlfaBank '15	600 \$	8.00	18.09.12		18.03.15	31.5	106.87	(0.07)			106.51	107.22		5.17	7.28	2.31	BBB-/Ba1/BB	Финансы
AlfaBank '17 02	300 \$	6.30	22.08.12		22.02.17	54.8	95.82	0.02			95.33	96.32		7.39	6.39	3.77	BB+/Ba2/B+	Финансы
AlfaBank '17 09	1000 \$	7.88	25.09.12		25.09.17	61.8	106.75	(0.11)			106.38	107.13		6.32	7.19	4.12	BBB-/Ba1/BB	Финансы
AlfaBank '21	1000 \$	7.75	28.10.12		28.04.21	104.9	103.33	(0.10)			102.96	103.71		7.23	7.36	6.20	BBB-/Ba1/BB	Финансы
AllianceOil '14	300 \$	7.25	16.10.12		16.07.14	23.5	99.28	0.00			98.77	99.79		7.65	7.28	1.80	B+/B+	Нефть и газ
AllianceOil '15	350 \$	9.88	11.09.12		11.03.15	31.3	105.76	(0.21)			105.24	106.28		7.40	9.01	2.21	B+/B+	Нефть и газ
Aloosa '14	500 \$	8.88	17.11.12		17.11.14	27.6	111.11	0.01			110.74	111.49		3.77	7.86	2.06	B+/Ba3/BB-	МГД
Aloosa '20	1000 \$	7.75	03.11.12		03.11.20	99.2	108.24	0.06			107.89	108.59		6.45	7.20	6.04	BB-/Ba3/BB-	МГД
BoM '13 CHF	350 F	4.50	10.09.12		10.09.13	13.3											BBB-/Ba2/	Финансы
BoM '13 SGD	150 S\$	4.25	01.08.12		01.02.13	6.0											BBB-/Ba2/	Финансы
BoM '13 USD	500 \$	7.34	13.11.12		13.05.13	9.4	103.71	(0.07)			103.46	103.95		2.52	6.97	0.76	BBB-/Ba2/	Финансы
BoM '15 03	750 \$	6.70	11.09.12		11.03.15	31.3	104.93	0.03			104.51	105.35		4.67	6.23	2.33	BBB-/Ba2/	Финансы
BoM '15 11	300 \$	5.97	25.11.12		25.11.15	39.8	100.81	(0.07)			100.28	101.33		5.69	5.86	2.94	BBB-/Ba3/	Финансы
BoM '17	400 \$	6.02	10.11.12	10.11.12 C	10.05.17	3.3	57.3	97.78	(0.28)		97.26	98.30	14.45	6.57	6.07	0.26	BBB-/Ba3/	Финансы
CreditEurB '12	150 \$	9.00	25.10.12		25.10.12	2.8											BB-/Ba3/	Финансы
CreditEurB '13	300 \$	7.75	20.11.12		20.05.13	9.6											BB-/Ba3/	Финансы
EurDevBank '14	500 \$	7.38	29.09.12		29.09.14	25.9	110.02	0.16			109.56	110.47		2.58	6.55	1.97	BBB/A3/BBB	Финансы
Evrax '13	1300 \$	8.88	24.10.12		24.04.13	8.7	104.26	(0.04)			104.11	104.41		2.93	8.32	0.70	BB/B2/B+	МГД
Evrax '15	750 \$	8.25	10.11.12		10.11.15	39.3	106.91	(0.06)			106.51	107.32		5.89	7.59	2.82	BB-/B2/B+	МГД
Evrax '17	600 \$	7.40	24.10.12		24.04.17	56.8	100.36	0.02			100.00	100.72		7.30	7.23	3.86	BB-/B1/B+	МГД
Evrax '18 6.75%	850 \$	6.75	27.10.12		27.04.18	68.9	96.80	0.11			96.43	97.16		7.44	6.85	4.58	BB-/B2/B+	МГД
Evrax '18 9.5%	550 \$	9.50	24.10.12		24.04.18	68.8	108.47	(0.02)			108.05	108.89		7.64	8.56	4.33	BB/B2/B+	МГД
Gazp '12 EUR	1000 €	4.56	09.12.12		09.12.12	4.3	101.11	(0.04)			101.05	101.17		1.42	4.48	0.35	BBB/Baa1/BBB	Нефть и газ
Gazp '12 JPY	30000 ¥	2.89	15.11.12		15.11.12	3.5											BBB/Baa1/BBB	Нефть и газ
Gazp '13 4.505%	122 \$	4.51	18.01.13		22.07.13	11.7											BBB/Baa1/BBB	Нефть и газ
Gazp '13 5.625%	646 \$	5.63	21.01.13		22.07.13	11.7	102.22	(0.01)			101.82	102.61		3.29	5.53	0.95	BB+/Baa1/BBB	Нефть и газ
Gazp '13 6.58%	800 £	6.58	31.10.12		31.10.13	15.0	105.07	0.07			104.82	105.31		2.43	6.10	1.18	BBB/Baa1/BBB	Нефть и газ
Gazp '13 7.343%	400 \$	7.34	11.10.12		11.04.13	8.3	103.98	(0.04)			103.71	104.25		1.56	6.91	0.67	BBB/Baa1/BBB	Нефть и газ
Gazp '13 7.51%	500 \$	7.51	31.01.13		31.07.13	12.0	105.55	(0.02)			105.29	105.82		1.86	7.07	0.97	BBB/Baa1/BBB	Нефть и газ
Gazp '13 9.625%	1750 \$	9.63	01.09.12		01.03.13	7.0	105.00	(0.01)			104.81	105.19		1.01	8.83	0.56	BBB/Baa1/BB-	Нефть и газ
Gazp '14 02	780 €	5.03	25.02.13		25.02.14	18.8	104.69	0.02			104.37	105.01		1.95	4.71	1.49	BBB/Baa1/BBB	Нефть и газ
Gazp '14 03	500 \$	10.50	11.09.12		08.03.14	19.2	112.28	0.03			111.95	112.61		2.65	9.23	1.47	BBB/Baa1/BBB	Нефть и газ
Gazp '14 07	1250 \$	8.13	31.01.13		31.07.14	24.0	110.46	(0.02)			110.16	110.75		2.71	7.31	1.87	BBB/Baa1/BBB	Нефть и газ
Gazp '14 10	700 €	5.36	31.10.12		31.10.14	27.0	106.30	0.00			105.94	106.66		2.44	4.81	2.06	BBB/Baa1/BBB	Нефть и газ
Gazp '15 02	850 €	8.13	04.02.13		04.02.15	30.1	113.05	0.03			112.67	113.43		2.67	6.94	2.24	BBB/Baa1/BBB	Нефть и газ
Gazp '15 06	1000 €	5.88	20.05.13		01.06.15	34.0	108.50	0.04			108.10	108.90		2.71	5.53	2.60	BBB/Baa1/BB-	Нефть и газ
Gazp '15 11	1000 \$	5.09	29.11.12		29.11.15	39.9	106.55	0.01			106.18	106.91		3.01	4.74	3.04	BBB/Baa1/BBB	Нефть и газ
Gazp '16	1350 \$	6.21	22.11.12		22.11.16	51.7	110.81	0.12			110.44	111.18		3.49	5.55	3.77	BBB/Baa1/BBB	Нефть и газ
Gazp '16 4.95%	1000 \$	4.95	23.11.12		23.05.16	45.7	105.82	0.12			105.43	106.21		3.31	4.64	3.44	BBB/Baa1/BBB	Нефть и газ
Gazp '17	1400 €	3.76	15.03.13		15.03.17	55.5	102.16	(0.02)			101.94	102.39		3.25	3.67	4.19	BBB/Baa1/BBB	Нефть и газ
Gazp '17 03	500 €	5.14	22.03.13		22.03.17	55.7	107.72	0.11			107.34	108.09		3.31	4.69	4.06	BBB/Baa1/BBB	Нефть и газ
Gazp '17 11	500 €	5.44	02.11.12		02.11.17	63.1	109.63	0.16			109.23	110.04		3.46	4.97	4.43	BBB/Baa1/BBB	Нефть и газ
Gazp '18 EUR	1200 €	6.61	13.08.12		13.02.18	66.5	115.55	0.05			115.20	115.90		3.52	5.57	4.51	BBB/Baa1/BBB	Нефть и газ
Gazp '18 USD	1100 \$	8.15	11.10.12		11.04.18	68.4	121.66	(0.14)			121.19	122.12		3.87	6.56	4.60	BBB/Baa1/BBB	Нефть и газ
Gazp '19	2250 \$	9.25	23.10.12		23.04.19	80.7	129.71	(0.07)			129.35	130.07		4.14	7.00	5.17	BBB/Baa1/BBB	Нефть и газ
Gazp '20	400 \$	7.20	01.08.12		01.02.20	90.1	112.13	0.12			111.69	112.57		2.24		3.23	A-/Baa1/BBB	Нефть и газ
Gazp '21 5.99%	600 \$	6.00	23.01.13		23.01.21	101.8	111.70	0.20			111.29	112.11		4.34	5.37	6.72	BBB/Baa1/BBB	Нефть и газ
Gazp '22	1300 \$	6.51	07.09.12		07.03.22	115.2	116.16	0.18			115.74	116.57		4.43	5.48	7.16	BBB/Baa1/BBB	Нефть и газ
Gazp '22	1000 \$	4.95	19.01.13		19.07.22	119.6	104.18	0.09			103.91	104.44		4.43	4.74	7.85	BBB/Baa1/BBB	Нефть и газ
Gazp '34	1200 \$	8.63	28.10.12	28.04.14	28.04.34	20.9	261.0	136.77	(0.25)		136.22	137.32		5.66	6.21	11.24	BBB/Baa1/BBB-	Нефть и газ
Gazp '37	1250 \$	7.29	16.08.12		16.08.37	300.7	125.53	(0.37)			124.93	126.12		5.41	5.66	12.51	BBB/Baa1/BBB	Нефть и газ
Gazprombank '13	500 \$	7.93	20.12.12		28.06.13	10.9	104.57	(0.01)			104.35	104.79		2.76	7.88	0.88	/Baa3/BB	Финансы
Gazprombank '13 CHF	420 F	4.38	09.12.12		09.12.13	16.3	102.24	(0.07)			102.03	102.45		2.66	4.16	1.28	/Baa3/BB+	Финансы
Gazprombank '14	1000 \$	6.25	15.12.12		15.12.14	28.5	104.59	(0.00)			104.32	104.86		4.19	5.93	2.18	/Baa3/BB+	Финансы
Gazprombank '15	1000 \$	6.50	23.09.12		23.09.15	37.7	105.81	0.01			105.47	106.15		4.52	6.01	2.78	/Baa3/BB	Финансы
Gazprombank '15 CHF	150 F	3.38	05.08.13		05.08.15	36.1											/Baa3/BB+	Финансы
Gazprombank '16	120 \$	7.35	08.05.13		08.05.16	45.2											/Baa3/BB+	Финансы
Gazprombank '16 RUB	20000 R	7.01	24.11.12		24.11.16	51.8											/Baa3/BB+	Финансы
Gazprombank '17	1000 \$	5.63	18.11.12		18.05.17	57.6	100.98	(0.03)			100.68	101.27		5.39	5.48	4.12	/Baa3/BB+	Финансы
Gazprombank '19	500 \$	7.25	03.11.12		03.0													

## Рынок еврооблигаций

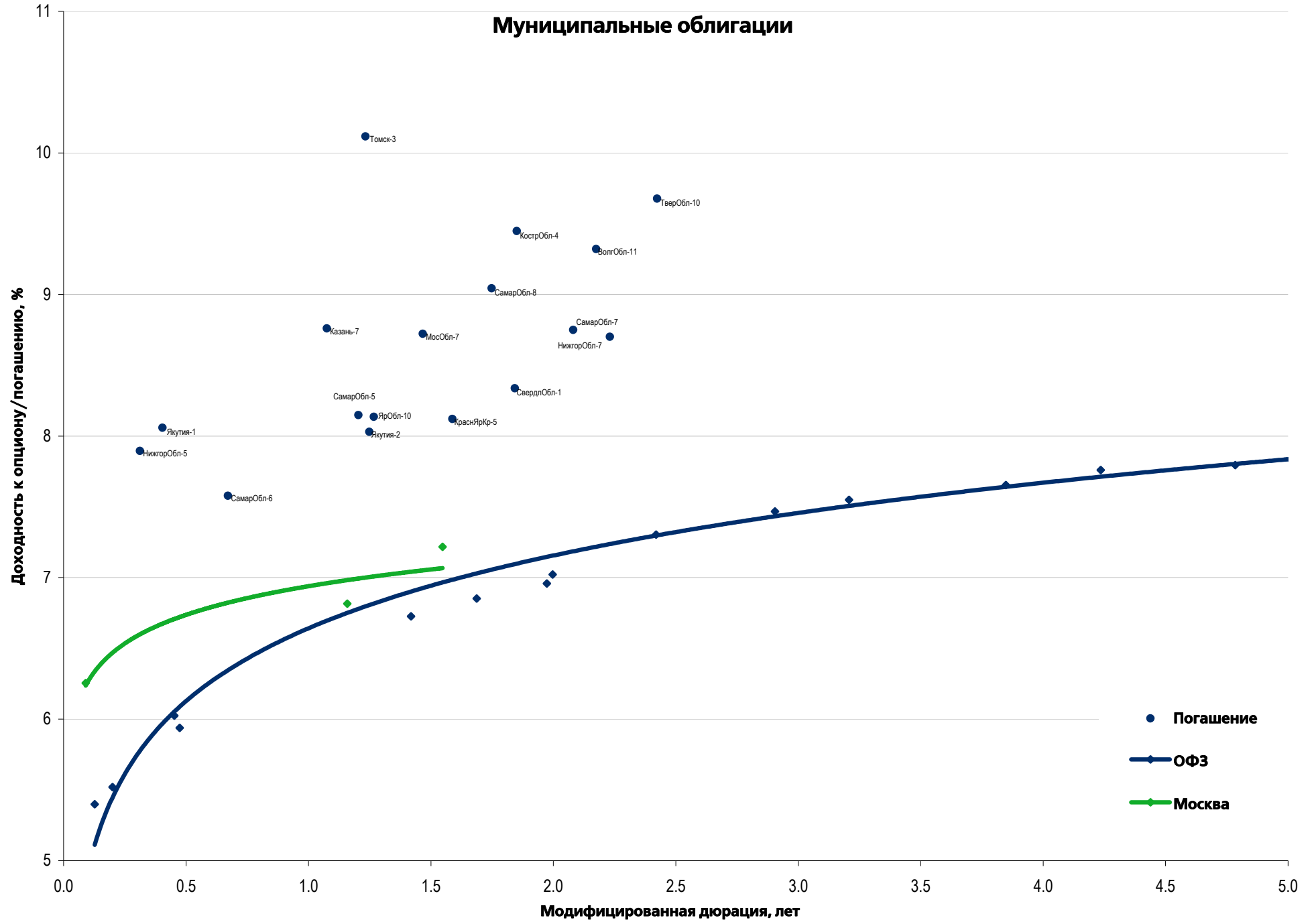
Выпуск	Объем, млн	Купон, %	Дата			Месяцев до		Цена	Изм.	Торговый объем, шт	Котировки		Доходность, %			Дюр, лет	Рейтинг F/M/S	Сектор
			купона	оферты	погаш	офрт	погаш				покупка	продажа	офрт	погаш	текуц			
<b>ЕВРООБЛИГАЦИИ</b>																		
Novatek '16	600 \$	5.33	03.08.12		03.02.16	42.1	106.64	0.25			106.29	107.00		3.30	4.87	3.12	BBB-/Baa3/BBB-	Нефть и газ
Novatek '21	650 \$	6.60	03.08.12		03.02.21	102.2	115.68	0.15			115.28	116.09		4.38	5.55	6.47	BBB-/Baa3/BBB-	Нефть и газ
PromSvyazB '13	150 \$	10.75	15.01.13		15.07.13	11.4	105.48	(0.11)			105.19	105.76		4.81	10.15	0.91	BB-/Baa2/BB-	Финансы
PromSvyazB '14	500 \$	6.20	25.10.12		25.04.14	20.8	98.65	0.05			98.28	99.03		7.03	6.18	1.59	BB-/Baa2/отзван	Финансы
PromSvyazB '15	200 \$	12.75	27.11.12		27.05.15	33.8	110.36	0.04			109.99	110.72		8.53	11.32	2.33	B+/Baa3/отзван	Финансы
PromSvyazB '16	200 \$	11.25	08.01.13		08.07.16	47.2	107.30	(0.17)			106.77	107.83		9.00	10.41	3.15	B+/Baa3/отзван	Финансы
PromSvyazB '17	400 \$	8.50	25.10.12		25.04.17	56.8	98.38	(0.02)			97.94	98.82		8.92	8.45	3.73	BB-/Baa2/отзван	Финансы
PromSvyazB '18	100 \$	12.50	31.01.13	31.01.13 C	31.01.18	6.0	66.0	103.00	(0.00)		102.01	103.99	6.23	11.73	12.06	0.48	B+/Baa3/B	Финансы
Raspadskaya '17	400 \$	7.75	27.10.12		27.04.17	56.9	99.95	0.01			99.53	100.38		7.76	7.60	3.83	B+/B1/	МГД
RBCIRU '15	140 \$	7.00	06.11.12		06.05.15	33.1											//отзван	Медиа
RBCIRU '18	140 \$	6.00	06.11.12		06.05.18	69.2											//отзван	Медиа
Renaissance '16	325 \$	11.00	21.10.12	22.04.14	21.04.16	20.7	44.7										B/B2/B	Финансы
RenCap '13	250 \$	13.00	01.10.12		01.04.13	8.0											B-/B2/B	Финансы
RSHB '13	30 000 R	7.50	25.09.12		25.03.13	7.8	100.53	0.06			100.29	100.77		6.63	7.27	0.61	BBB/Baa1/	Финансы
RSHB '13	700 \$	7.18	16.11.12		16.05.13	9.5	104.11	0.01			103.81	104.41		1.91	6.79	0.77	BBB/Baa1/	Финансы
RSHB '14 01	750 \$	7.13	14.01.13		14.01.14	17.5	106.19	(0.04)			105.92	106.47		2.75	6.69	1.38	BBB/Baa1/	Финансы
RSHB '14 06	1 000 \$	9.00	11.12.12		11.06.14	22.3	111.19	(0.02)			110.88	111.50		2.78	8.00	1.72	BBB/Baa1/	Финансы
RSHB '16 03	20 000 R	8.70	17.09.12		17.03.16	43.5	103.43	0.07			103.00	103.87		7.59	8.16	2.99	BBB/Baa1/	Финансы
RSHB '17 5.298%	800 \$	5.30	27.12.12		27.12.17	64.9	105.61	(0.01)			105.24	105.98		4.13	4.99	4.67	BBB/Baa1/	Финансы
RSHB '17 6.299%	1 250 \$	6.30	15.11.12		15.05.17	57.5	109.40	0.06			109.04	109.76		4.11	5.69	4.10	BBB/Baa1/	Финансы
RSHB '17 8.625%	20 000 R	8.63	17.08.12		17.02.17	54.6	101.66	(0.11)			101.35	101.97		8.18	8.17	3.57	BBB/Baa1/	Финансы
RSHB '18	1 000 \$	7.75	29.11.12		29.05.18	69.9	118.02	(0.01)			117.63	118.41		4.23	6.49	4.74	BBB/Baa1/	Финансы
RSHB '21	800 \$	6.00	03.12.12	03.06.16 C	03.06.21	46.1	106.1	100.79	(0.25)		100.31	101.28	5.76		5.90	3.36	BBB-/Baa2/	Финансы
RusHydro '15	20 000 R	7.88	28.10.12		28.10.15	38.9	97.84	(0.11)			97.55	98.13		8.65	7.88	2.74	BB+/отзван/BB+	Электроэнерг.
Russia '15	2 000 \$	3.63	29.10.12		29.04.15	32.9	104.64	0.01			104.44	104.83		1.88	3.43	2.59	BBB/Baa1/BBB	Гос.
Russia '17	2 000 \$	3.25	04.10.12		04.04.17	56.1	103.58	0.13			103.33	103.82		2.44	3.11	4.29	BBB/Baa1/BBB	Гос.
Russia '18 RUB	90 000 R	7.85	10.09.12		10.03.18	67.3	107.24	0.02			106.99	107.50		6.29	7.12	4.41	BBB/Baa1/BBB+	Гос.
Russia '18 USD	3 466 \$	11.00	24.01.13		24.07.18	71.8	144.29	0.63			143.75	144.83		2.88	7.61	4.73	BBB/Baa1/BBB	Гос.
Russia '20	3 500 \$	5.00	29.10.12		29.04.20	93.0	113.89	0.17			113.59	114.19		2.98	4.34	6.44	BBB/Baa1/BBB	Гос.
Russia '22	2 000 \$	4.50	04.10.12		04.04.22	116.2	110.15	0.14			109.88	110.42		3.27	4.03	7.81	BBB/Baa1/BBB	Гос.
Russia '28	2 500 \$	12.75	24.12.12		24.06.28	190.9	191.00	0.18			190.50	191.50		4.61	6.63	9.17	BBB/Baa1/BBB	Гос.
Russia '30	17 081 \$	7.50	30.09.12		31.03.30	212.1	125.35	0.14			125.25	125.44		3.07	5.84	5.34	BBB/Baa1/BBB	Гос.
Russia '42	3 000 \$	5.63	04.10.12		04.04.42	356.3	118.64	(0.07)			118.38	118.90		4.48	4.67	15.36	BBB/Baa1/BBB	Гос.
RusStandB '15	200 \$	7.73	16.12.12		16.12.15	40.5	95.79	(0.19)			95.35	96.23		9.20	7.99	2.87	B+/Baa2/B+	Финансы
RusStandB '16	200 \$	7.75	01.12.12		01.12.16	52.0	93.22	(0.08)			92.38	94.06		9.50	8.00	3.54	B+/Baa3/B+	Финансы
RusStandB '17 9.25%	350 \$	9.25	11.01.13	11.07.15	11.07.17	35.3	59.3	100.21	(0.14)		99.94	100.48	9.16	9.19	9.18	2.52	B+/Baa3/B+	Финансы
RZD '17	1 500 \$	5.74	03.10.12		03.04.17	56.1	110.07	0.16			109.68	110.46		3.39	5.13	4.05	BBB/Baa1/BBB	Транспорт
RZD '19	25 000 R	8.30	02.10.12		02.04.19	80.1	101.33	0.02			101.06	101.61		8.03	7.97	4.93	BBB/Baa1/BBB	Транспорт
RZD '22	1 000 \$	5.70	05.10.12		05.04.22	116.2	111.36	0.13			110.95	111.77		4.26	5.04	7.42	BBB/Baa1/BBB	Транспорт
RZD '31 GBP	650 £	7.49	25.09.12		25.03.31	223.9	110.51	0.20			109.90	111.12		6.50	6.62	10.17	BBB/Baa1/BBB	Транспорт
Sberbank '13 05	500 \$	6.48	15.11.12		15.05.13	9.4	103.85	(0.01)			103.67	104.03		1.55	6.16	0.77	BBB/A3/	Финансы
Sberbank '13 07	500 \$	6.47	02.01.13		02.07.13	11.0	104.32	0.03			104.12	104.53		1.71	6.17	0.90	BBB/A3/	Финансы
Sberbank '14	400 F	3.50	12.11.12		12.11.14	27.4	102.58	0.01			102.27	102.88		2.32	3.33	2.13	BBB/A3/	Финансы
Sberbank '15 CHF	325 F	3.10	14.09.12		14.09.15	37.4	102.42	(0.01)			101.98	102.85		2.29	2.99	2.92	BBB/Baa1/	Финансы
Sberbank '15 USD	1 500 \$	5.50	07.01.13		07.07.15	35.2	107.12	(0.01)			106.81	107.44		2.95	5.12	2.71	BBB/A3/	Финансы
Sberbank '17 4.95%	1 000 \$	4.95	07.08.12		07.02.17	54.3	104.57	0.04			104.27	104.88		3.84	4.63	3.95	BBB/Baa1/	Финансы
Sberbank '17 5.4%	1 250 \$	5.40	24.09.12		24.03.17	55.8	106.26	(0.06)			105.86	106.66		3.91	4.99	4.04	BBB/A3/	Финансы
Sberbank '19	1 000 \$	5.18	28.12.12		28.06.19	82.9	103.59	(0.10)			103.32	103.86		4.57	4.98	5.76	BBB/Baa1/	Финансы
Sberbank '21	1 000 \$	5.72	16.12.12		16.06.21	106.6	105.57	(0.04)			105.20	105.95		4.93	5.38	6.92	BBB/A3/	Финансы
Sberbank '22	1 500 \$	6.13	07.08.12		07.02.22	114.3	108.68	(0.04)			108.38	108.97		4.97	5.49	7.08	BBB/Baa1/	Финансы
Severstal '13	1 250 \$	9.75	29.01.13		29.07.13	11.9	106.83	(0.02)			106.58	107.08		2.74	9.12	0.96	B+/Baa1/BB+	МГД
Severstal '14	375 \$	9.25	19.10.12		19.04.14	20.6	109.76	(0.00)			109.46	110.06		3.35	8.23	1.57	B+/B2/B+	МГД
Severstal '16	500 \$	6.25	26.01.13		26.07.16	47.8	101.80	(0.11)			101.40	102.20		5.74	6.13	3.49	BB-/Baa1/BB+	МГД
Severstal '17	1 000 \$	6.70	25.10.12		25.10.17	62.8	103.04	(0.02)			102.63	103.46		6.01	6.39	4.31	BB-/Baa3/BB-	МГД
SINEK '15	250 \$	7.70	13.01.13		03.08.15	36.1	103.18	(0.18)			102.56	103.80		6.39	7.43	2.65	BBB-/Baa1/BB+	Нефть и газ
SovKornFlot '17	800 \$	5.38	27.10.12		27.10.17	62.9	99.33	0.24			98.94	99.71		5.53	5.43	4.45	BBB-/Baa2/BB+	Транспорт
SPB Bank '17	100 \$		25.01.13		25.07.17	59.8	91.84	(0.57)			90.20	93.47					отзван/Ba3/	Финансы
TCB '17	100 \$	10.51	18.09.12	18.09.12 C	18.07.17	1.6	59.6										/B2/	Финансы
TKS B '14	175 \$	11.50	21.10.12		21.04.14	20.6	102.70	0.24			101.47	103.93		9.74	10.86	1.49	B/B2/	Финансы
TMK '18	500 \$	7.75	27.01.13		27.01.18	65.9	98.24	0.06			97.75	98.73		8.15	7.88	4.38	/B1/B+	МГД
TNK BP '13	600 \$	7.50	13.09.12		13.03.13	7.4	103.86	(0.01)			103.71	104.02		1.19	7.03	0.60	BBB-/Baa2/BB+	Нефть и газ
TNK BP '15	500 \$	6.25	02.08.12		02.02.15	30.1												

## Рынок еврооблигаций

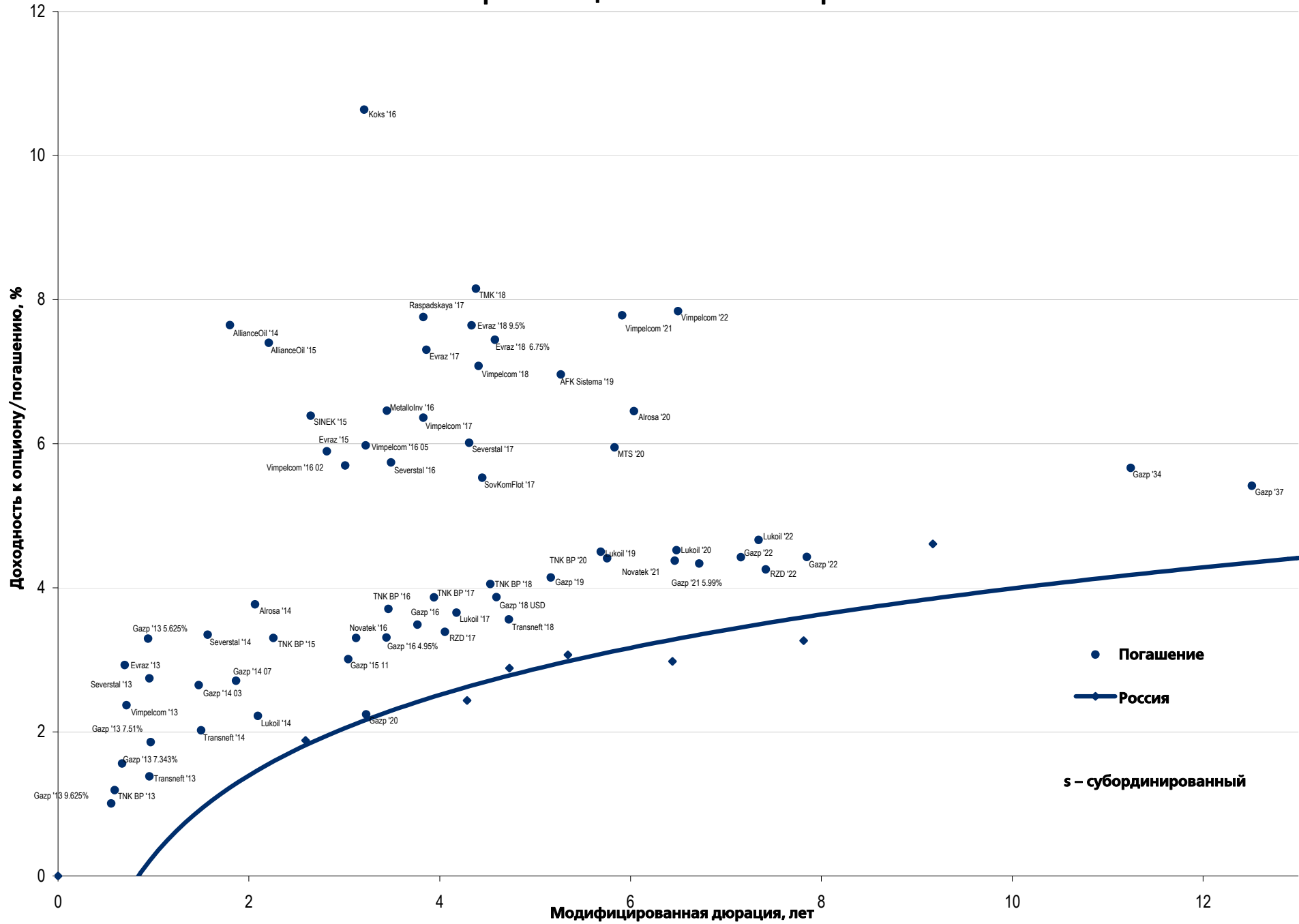
Выпуск	Объем, млн	Купон, %	Дата			Месяцев до		Цена	Изм.	Торговый объем, шт	Котировки		Доходность, %			Дюр, лет	Рейтинг F/M/S	Сектор	
			кулона	оферты	погаш	офрт	погаш				покупка	продажа	офрт	погаш	текущ				
<b>ЕВРООБЛИГАЦИИ</b>																			
Vimpelcom '18	1 000 \$	9.13	30.10.12		30.04.18		69.0	109.50	(0.12)		109.11	109.88		7.08	8.16	4.41	/Ba3/BB	Телеком	
Vimpelcom '21	1 000 \$	7.75	02.08.12		02.02.21		102.1	99.79	(0.04)		99.42	100.17		7.78	7.48	5.91	/Ba3/BB	Телеком	
Vimpelcom '22	1 500 \$	7.50	01.09.12		01.03.22		115.0	97.76	0.03		97.44	98.08		7.84	7.44	6.50	/Ba3/BB	Телеком	
VostExpr '17	43 \$	11.00	27.12.12		27.06.17		58.9										/B1/	Финансы	
VTB '12 RUB	30 000 R	6.85	28.11.12		28.11.12		3.9										BBB/Baa1/BBB	Финансы	
VTB '12 SGD	400 S\$	4.20	11.08.12		11.08.12		0.3	100.05	(0.01)		100.02	100.09		2.21	4.11	0.03	BBB/Baa1/BBB	Финансы	
VTB '12 USD	1 200 \$	6.61	31.10.12		31.10.12		3.0	101.30	(0.04)		101.14	101.46		1.30	6.35	0.25	BBB/Baa1/BBB	Финансы	
VTB '13 CHF	400 F	4.00	16.08.12		16.08.13		12.5	101.78	0.00		101.48	102.07		2.25	3.79	0.98	BBB/Baa1/BBB	Финансы	
VTB '13 CNY	1 000 ¥	2.95	23.12.12		23.12.13		16.7										BBB/Baa1/BBB	Финансы	
VTB '14 SGD	300 S\$	3.40	06.12.12		06.06.14		22.2	100.03	0.04		99.72	100.35		3.41	3.38	1.74	BBB/Baa1/BBB	Финансы	
VTB '15	1 250 \$	6.47	04.09.12		04.03.15		31.1	106.55	0.00		106.21	106.89		3.79	5.92	2.33	BBB/Baa1/BBB	Финансы	
VTB '15 CHF	300 F	5.00	17.11.12		17.11.15		39.6	105.48	0.05		105.01	105.95		3.21	4.59	2.93	BBB/Baa1/BBB	Финансы	
VTB '15 SGD	400 S\$	4.00	20.01.13		20.07.15		35.6	100.26	0.03		100.00	100.53		3.91	4.02	2.77	BBB/Baa1/BBB	Финансы	
VTB '16	500 €	4.25	15.02.13		15.02.16		42.5	104.90	0.01		104.30	105.50		2.77	3.98	3.22	BBB/Baa1/BBB	Финансы	
VTB '17	2 000 \$	6.00	12.10.12		12.04.17		56.4	103.82	(0.51)		103.46	104.17		5.07	5.68	4.00	BBB/Baa1/BBB	Финансы	
VTB '18 02	750 \$	6.32	22.08.12		22.02.18		66.8	103.62	(0.09)		103.25	103.99		5.55	5.93	4.54	BBB/Baa1/BBB	Финансы	
VTB '18 05	2 000 \$	6.88	28.11.12	28.05.13	29.05.18	9.9	69.9	106.64	(0.36)		106.32	106.97		5.52	6.37	4.75	BBB/Baa1/BBB	Финансы	
VTB '20	1 000 \$	6.55	13.10.12		13.10.20		98.5	103.89	(0.15)		103.55	104.22		5.94	6.09	6.06	BBB/Baa1/BBB	Финансы	
VTB '35	1 000 \$	6.25	30.12.12	30.06.15	30.06.35	34.9	275.1	105.40	(0.51)		105.01	105.78	4.26	5.82	5.90	2.65	BBB/Baa2/BBB	Финансы	
VTB '49	1 000 \$			06.12.22 C	31.12.49	124.2	449.3	100.01	(0.11)		99.85	100.16	9.48				6.38	BBB/Baa1/BBB	Финансы
VTB NW '15	400 \$	5.01	29.09.12		29.09.15		37.9	99.00	(0.16)		98.47	99.53		5.36	4.98	2.84	BBB-/Baa2/BBB	Финансы	



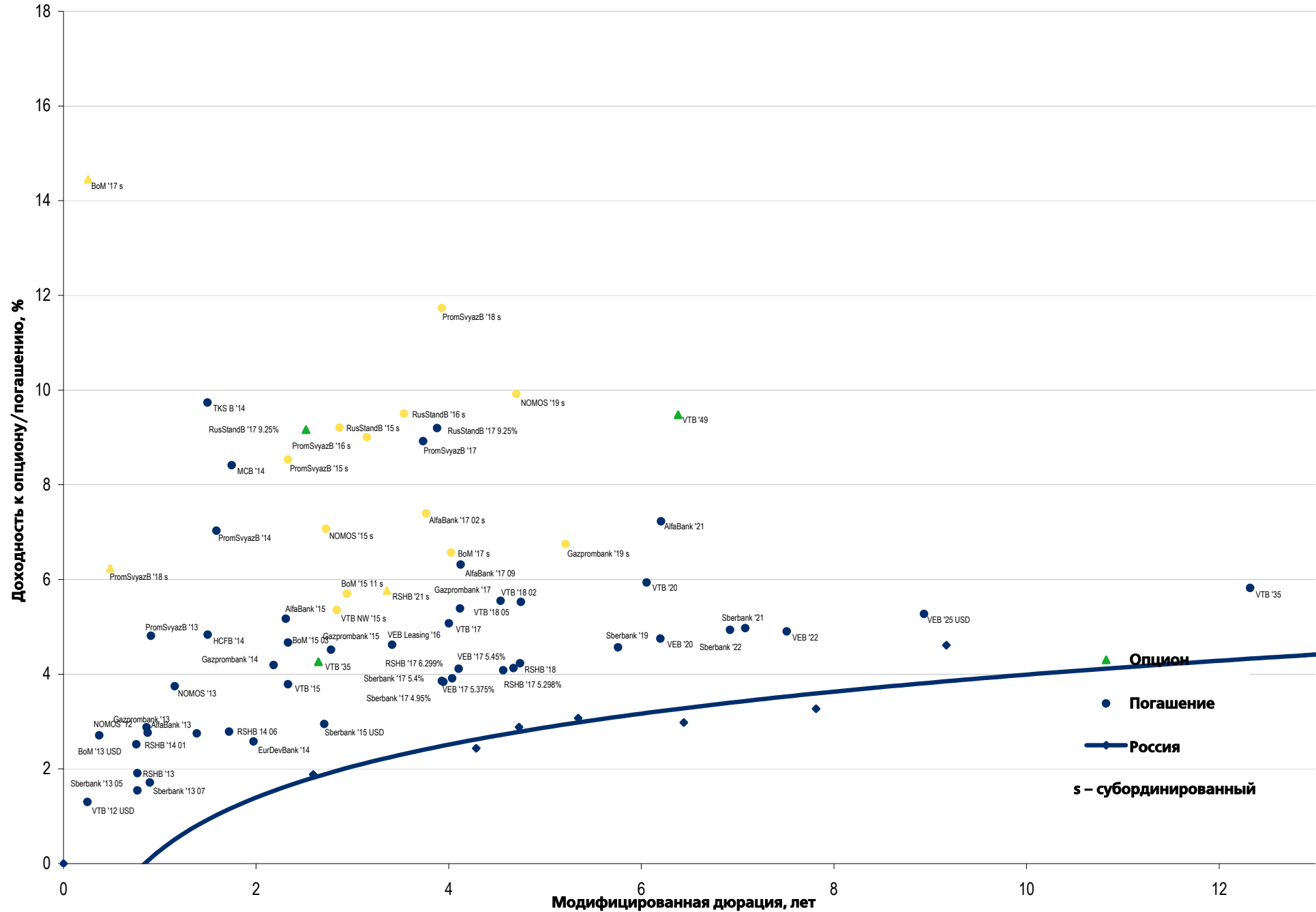




## Еврооблигации – Реальный сектор



## Еврооблигации – Финансовый сектор



## Департамент по операциям с долговыми инструментами

### Исполнительный директор, руководитель департамента

Борис Гинзбург, ginzburgbi@uralsib.ru

### Управление продаж и торговли

#### Руководитель управления

Сергей Шемардов, she\_sa@uralsib.ru

#### Управление продаж

Анна Карпова, karpovaam@uralsib.ru

Екатерина Кочемазова, kochemazovaea@uralsib.ru

Дарья Васильева, vasilievada@uralsib.ru

Дмитрий Попов, popovdv@uralsib.ru

Алексей Соколов, sokolovav@uralsib.ru

Яна Шнайдер, shnayderyi@uralsib.ru

### Управление по рынкам долгового капитала

#### Корпоративные выпуски

Артемий Самойлов, samojlova@uralsib.ru

Алексей Чекушин, chekushinay@uralsib.ru

#### Региональные выпуски

Кирилл Иванов, ivanovkv@uralsib.ru

Александр Маргеев, margeevas@uralsib.ru

#### Сопровождение проектов

Гюзель Тимошкина, tim\_gg@uralsib.ru

Галина Гудыма, gud\_gi@uralsib.ru

Наталья Грищенко, grischenkovan@uralsib.ru

## Аналитическое управление

### Руководитель управления

Константин Чернышев, che\_kb@uralsib.ru

#### Дирекция анализа долговых инструментов

Руководитель Дмитрий Дудкин, dudkindi@uralsib.ru

#### Заместитель руководителя управления

Вячеслав Смольянинов, smolyaninovv@uralsib.ru

#### Долговые обязательства

Дмитрий Дудкин, dudkindi@uralsib.ru

Надежда Мырсыкова, myrsikovav@uralsib.ru

Ольга Стерина, sterinaoa@uralsib.ru

Юрий Голбан, golbanyv@uralsib.ru

Антон Табах, tabakhav@uralsib.ru

Андрей Кулаков, kulakovan@uralsib.ru

Татьяна Днепровская, dneprovskata@uralsib.ru

#### Стратегия

Вячеслав Смольянинов, smolyaninovv@uralsib.ru

Леонид Слипченко, slipchenkola@uralsib.ru

#### Экономика

Алексей Девятков, devyatovae@uralsib.ru

Наталья Майорова, mai\_ng@uralsib.ru

Ольга Стерина, sterinaoa@uralsib.ru

#### Банки

Наталья Майорова, mai\_ng@uralsib.ru

Наталья Березина, berezinana@uralsib.ru

#### Анализ рыночных данных

Вячеслав Смольянинов, smolyaninovv@uralsib.ru

Дмитрий Пуш, pushds@uralsib.ru

Максим Недовесов, nedovesovmv@uralsib.ru

#### Нефть и газ

Алексей Кокин, kokinav@uralsib.ru

Станислав Кондратьев, kondratievsv@uralsib.ru

#### Электроэнергетика

Матвей Тайц, tai\_ma@uralsib.ru

Иван Рубинов, rubinoviv@uralsib.ru

#### Металлургия/Горнодобывающая промышленность

Валентина Богомолова, bogomolovava@uralsib.ru

#### Телекоммуникации/Медиа/ИТ

Константин Чернышев, che\_kb@uralsib.ru

Константин Белов, belovka@uralsib.ru

Николай Дьячков, dyachkovna@uralsib.ru

#### Минеральные удобрения/

#### Машиностроение/Транспорт

Денис Ворчик, vorchikdb@uralsib.ru

Артем Егоренков, egorenkovag@uralsib.ru

#### Потребительский сектор/Недвижимость

Тигран Оганесян, hovhannisyan@uralsib.ru

Александр Шелестович, shelestovich@uralsib.ru

## Редакционная группа

#### Английский язык

Джон Уолш, walshj@uralsib.ru,

Тимоти Халл, hallt@uralsib.ru

Пол Де Витт, dewittpd@uralsib.ru

Хиссам Латиф, latifh@uralsib.ru

#### Дизайн

Ангелина Фриденберг, fridenbergav@uralsib.ru

#### Русский язык

Андрей Пятигорский, pya\_ae@uralsib.ru

Ольга Симкина, sim\_oa@uralsib.ru

Степан Чугров, chugrovss@uralsib.ru

Алексей Смородин, smorodinay@uralsib.ru

Настоящий бюллетень предназначен исключительно для информационных целей. Ни при каких обстоятельствах он не должен использоваться или рассматриваться как oferta или предложение делать oferty. Несмотря на то что данный материал был подготовлен с максимальной тщательностью, УРАЛСИБ не дает никаких прямых или косвенных заверений или гарантий в отношении достоверности и полноты включенной в бюллетень информации. Ни УРАЛСИБ, ни агенты компании или аффилированные лица не несут никакой ответственности за любые прямые или косвенные убытки от использования настоящего бюллетеня или содержащейся в нем информации. Все права на бюллетень принадлежат ООО «УРАЛСИБ Кэпитал», и содержащаяся в нем информация не может воспроизводиться или распространяться без предварительного письменного разрешения. © УРАЛСИБ Кэпитал 2012