

Рублевые выпуски

YTM, %	Изменение, б.п.			YTD
	знач.	за ден.	за мес.	
ОФЗ 46020	8.6	-	23	60
Газпром-11	7.7	(1)	29	12
Вымпелком-6/7	9.6	-	(36)	113

Сырьевые рынки

	Изменение, %			YTD
	знач.	за ден.	за мес.	
Золото, \$/унция	1 589	(0.7)	(1.8)	11.8
Urals, \$/барр.	107	0.8	6.6	15.6
S&P Металлы, инд.	1 423	(1.3)	(7.1)	(28.6)
S&P C/x прод., инд.	842	(1.2)	9.1	1.9

Денежный рынок

RUB млрд.	Изменение			YTD
	знач.	за ден.	за мес.	
REPO in CBR	400	(66.8)	45.6	-
Corr Accounts	808	88.1	36.0	(187.1)
Deposits in CBR	99.9	(33.4)	25.0	(533.3)

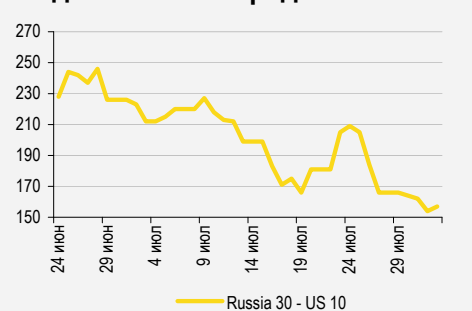
	Изменение, б.п.			YTD
	знач.	за ден.	за мес.	
NDF 1Y, %	6.63	-	(9)	172
MOSPrime O/N, %	5.76	(31)	(5)	401

USD RUB	Изменение, %			YTD
	знач.	за ден.	за мес.	
	32.61	0.9	1.6	6.8

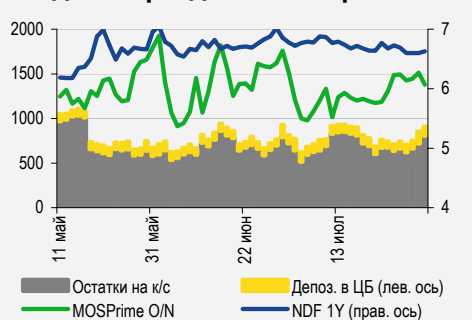
Индексы

б.п.	Изменение, б.п.			YTD
	знач.	за ден.	за мес.	
Russia 30 - UST 10	157	3	(55)	4
EMBI + Spread	338	4.5	(27.4)	49.3

Индикативные спреды



Индикаторы денежного рынка



Источники: РТС, ММВБ, Bloomberg, оценки УРАЛСИБа

СТРАТЕГИЯ

ВНЕШНИЙ РЫНОК

Вчерашний отказ ЕЦБ от дальнейшего снижения ставок разочаровал инвесторов. Сегодня в центре внимания будет отчет по занятости в США. Не следует ожидать негативных сюрпризов – вчерашние данные по заявкам на пособия были нейтральными, – но позитив вернется на рынки не раньше следующей недели. Вчера российские евробонды, реагируя на разочаровывающие результаты заседания ЕЦБ, стали снижаться и завершили торговую сессию на уровнях предыдущего дня, потеряв позиции, завоеванные утром. В небольшом плюсе закрылись евробонды ЛУКОЙЛа и длинные выпуски VimpelCom. Сегодня утром негативный напор будет преобладать. *стр. 2*

ВНУТРЕННИЙ РЫНОК

Вчера торговая активность была низкой, а ценовая динамика – разнонаправленной. Банк ДельтаКредит (-/Ваа3/-) установил ставку купона 9,25% по выпуску БО-03 с годовой офертой и объемом 4 млрд руб. *стр. 2*

ДЕНЕЖНЫЙ РЫНОК

Объем средств на счетах в ЦБ упал на 77,1 млрд руб., однако ставки МБК вновь снизились, в частности индикативная ставка MosPrime по однодневным кредитам упала на 31 б.п. до 5,76%. Мы ожидаем, что сегодня ликвидность останется под давлением, а рубль вновь подешевеет. *стр. 4*

НОВОСТИ ЭМИТЕНТОВ

ВЭБ (ВВВ/Ваа/ВВВ)

ВЭБ опубликовал отчет по МСФО за 1 кв. 2012 г., который оказался заметно лучше, чем в предыдущем квартале, – за счет благоприятной конъюнктуры на валютных и финансовых рынках. Длинные рублевые облигации выглядят привлекательно, наш взгляд на евробонды нейтральный. *стр. 5*

РусГидро (ВВ+/Ва1/ВВ+)

РусГидро опубликовало достаточно хорошие результаты 1 кв. 2012 г. по МСФО. Снижение EBITDA привело к увеличению долговой нагрузки – отношение Долг/ЕБИТДА по итогам 1 кв. 2012 г. составило 2,3 (1,5 в 2011 г.). Мы не видим потенциала роста котировок в бумагах РусГидро в ближайшее время. *стр. 5*

ВКРАТЦЕ

ФСК (ВВВ/Ваа2/-) установила ставку первого купона по выпуску ФСК-22 объемом 10 млрд руб. и с десятилетней офертой на уровне 9%. Ставка последующих купонов определяется как ИПЦ+2,5%. *Bloomberg.*

Агентство Fitch подтвердило рейтинги Республики Татарстан на уровне «ВВВ-», указав на одновременный рост доходов и объемов долга региона. *Fitch.*

RUSSIAN INFORMER

Новости и комментарии, относящиеся к рынку акций, см. в нашем ежедневном издании [Russian Informer](#).

СТРАТЕГИЯ

Внешний рынок

ЕЦБ выдвигает условия. Вчерашнее решение ЕЦБ сделать паузу в снижении ставок разочаровало инвесторов. Наиболее интересным моментом стало заявление Марио Драги, в котором он фактически сформулировал условия оказания Испании и Италии помощи со стороны ЕЦБ. Драги «рекомендовал» европейским фондам поддержки покупать государственный долг напрямую у этих стран при условии неукоснительного соблюдения ими бюджетной дисциплины, тогда как сам ЕЦБ готов в таком случае приступить к скупке их облигаций на рынке. С точки зрения монетарной стабильности такие условия представляются разумными, однако их выполнение займет длительное время и потребует множества согласований внутри руководства Евросоюза и самих терпящих бедствие странах. Как следствие, в ближайшие недели основное внимание участников рынка будет направлено на процесс согласования мер поддержки Испании и Италии, экономика которых составляет 28% ВВП Евросоюза. Реакция долговых рынков была негативной – спреды десятилетних облигаций Италии и Испании к облигациям Германии выросли на 58 б.п. и 54 б.п. соответственно, что лишь усугубило проблему. В среднесрочной перспективе европейский долговой кризис и его последствия для банковской системы будут определяющими для настроения инвесторов. Из сегодняшней макроэкономической статистики выделим публикацию индексов деловой активности (PMI) в сфере услуг ведущих экономик мира, а важнейшим событием дня станет отчет по занятости в США – неприятных сюрпризов не предвидится в свете вышедших вчера нейтральных данных по заявкам на пособия по безработице, однако возвращения позитива на рынки стоит ждать не раньше следующей недели.

Евробонды завершили день в миноре. Вчера спред суверенного выпуска Russia'30 (YTM 3,07%) к 10 UST (YTM 1,48%) немного расширился – с 153 б.п. до 160 б.п., доходность 10 UST снизилась до 1,48% с 1,52% накануне, а российский бенчмарк потерял в цене 10 б.п., закрывшись на отметке 125,1% от номинала. Евробонды начали день, в принципе, неплохо, но после заседания ЕЦБ давление со стороны продавцов возросло, в результате по итогам сессии котировки существенно не изменились. На суверенной кривой выпуск Russia'42 (YTM 4,5%) подешевел на 40 б.п. В первом эшелоне корпоративного сектора в небольшом плюсе закрылись евробонды ЛУКОЙЛа – LUKOIL'19 (YTM 4,5%) поднялся в цене на 20 б.п. На кривой Газпрома ценовые колебания были незначительными. Среди банковских бумаг первого эшелона слабо выглядели выпуски ВТБ – ВТБ'17 (YTM 5,2%) стал дешевле на 60 б.п., немного упали и евробонды РСХБ. Во втором эшелоне торговая активность также была невысокой, длинные евробонды VimpelCom подорожали примерно на 20 б.п. Сегодня внешний фон неоднозначный: фьючерсы на американские фондовые индексы слегка подросли, тогда как рынки Азии падают. Мы ожидаем, что российские евробонды начнут день с небольшого движения вниз.

*Антон Табах, CFA, tabakhav@uralsib.ru
Ольга Стерина, sterinaoa@uralsib.ru*

Внутренний рынок

Разнонаправленная ценовая динамика в сегменте госбумаг. Вчера торговая активность в сегменте госбумаг была невысокой, а динамика цен – разнонаправленной. Наибольший объем сделок прошел в девятилетних ОФЗ 26205 (YTM 7,9%), цена которого снизилась на 10 б.п. Торговая ликвидность также зафиксирована в четырехлетних ОФЗ 25077 (YTM 7,5%), подорожавших на 20 б.п. Такие выпуски, как пятилетние ОФЗ 26206 (YTM 7,6%), пятнадцатилетние ОФЗ 26207 (YTM 8,3%) и шестилетние ОФЗ 26204 (YTM 7,8%), завершили сессию вблизи уровней открытия. Дебютировавший на этой неделе десятилетний выпуск ОФЗ 26209 (YTM 7,9%) вчера немного подорожал, на 10 б.п., однако бумага является низколиквидной – ее объем в обращении составляет всего 9,3 млрд руб. Впрочем, Минфин намерен активно доразмещать выпуск, что повысит его ликвидность и, соответственно, инвестиционную привлекательность. Десятилетним ОФЗ 26209 мы предпочитаем девятилетние ОФЗ 26205, торгующиеся с доходностью 7,87%. Кроме того, мы по-прежнему рекомендуем инвесторам покупать ликвидные выпуски с дюрацией от трех лет, которые выглядят интересно за счет солидной премии к кривой рублевых свопов.

ДельтаКредит установил ставку купона 9,25% по выпуску БО-03. Согласно обнародованной вчера информации ставка купона по выпуску БО-03 Банка ДельтаКредит (-/ВааЗ/-) составила 9,25%. Заявки на участие в размещении

принимались с 31 июля по 1 августа. Банк планировал разместить бумаги на 3–5 млрд руб. с офертой через год и ориентировал инвесторов на ставку купона 9,25–9,75%. Итоговый объем размещения составил 4 млрд руб., а спрос, по заявлению организаторов, вдвое превысил предложение. Выпуск был размещен по нижней границе ориентира с премией 300 б.п. к кривой ОФЗ и 110 б.п. к выпускам материнского Росбанка. Мы считаем ДельтаКредит БО-03 привлекательным, так как он предлагает доходность к годовой оферте на уровне банков с рейтингами «BB».

Ольга Стерина, sterinaoa@uralsib.ru

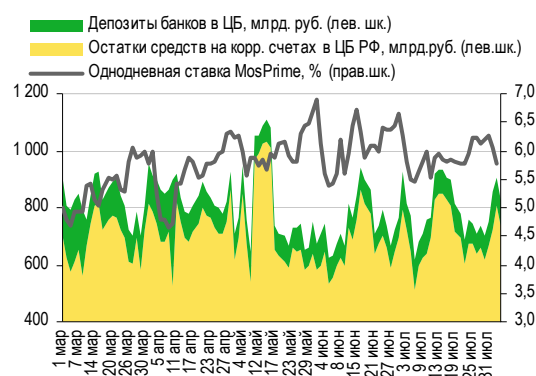
ДЕНЕЖНЫЙ РЫНОК

Давление на ликвидность сохраняется

Объем средств в системе вновь сократился. Вчера уровень средств на счетах в ЦБ понизился на 77,1 млрд руб.: остатки на корсчетах кредитных организаций в Банке России увеличились на 67,5 млрд руб. до 740,2 млрд руб., а депозиты банков в ЦБ уменьшились на 9,6 млрд руб. до 90,3 млрд руб. Однако ставки по межбанковским кредитам вновь снизились, в частности, индикативная ставка MosPrime по однодневным кредитам упала на 31 б.п. до 5,76%. Объем операций РЕПО с Центробанком сократился на 24,2% относительно уровня предыдущего дня до 265 млрд руб. и оказался ниже установленного лимита в 270 млрд руб. Средняя однодневная ставка РЕПО не изменилась – 5,31%. Мы ожидаем, что сегодня ликвидность останется под давлением, но ставки могут продолжить движение вниз.

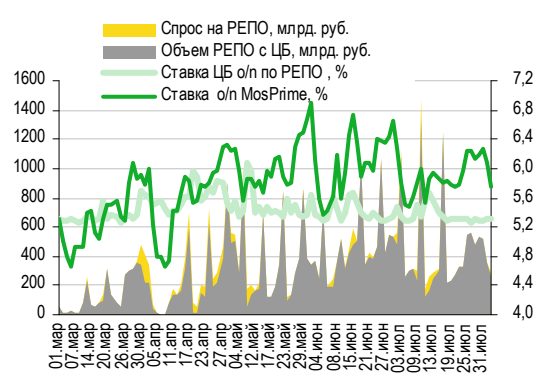
Резервы ЦБ РФ снизились. Международные резервы Банка России уменьшились на 2,2 млрд долл. за счет курсовых разниц до 505,5 млрд долл.

Совокупные средства банков в ЦБ РФ, млрд руб., и однодневная ставка MosPrime, %



Источники: ЦБ РФ

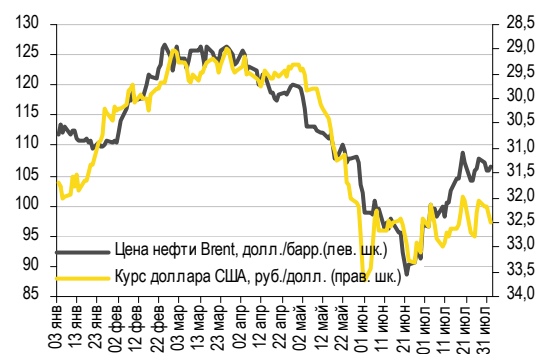
Объем операций РЕПО с ЦБ и однодневные ставки по РЕПО и на МБК



Источники: ЦБ РФ

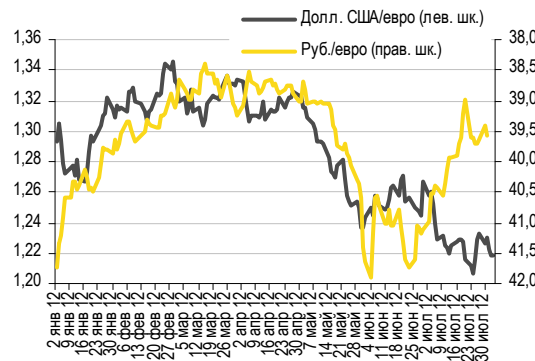
Рубль ожидаемо ослаб к доллару. Вчера рубль поддался действию внешних факторов: он потерял порядка 0,5% по отношению к доллару (–15 копеек до 32,50 руб./долл.), но укрепился относительно евро – на 22 копейки до 39,58 руб./евро. Стоимость бивалютной корзины поднялась на одну копейку до 35,68 руб. Сегодня цены на нефть снижаются, а доллар, наоборот, дорожает. Таким образом, мы ожидаем, что сегодня российская валюта вновь подешевеет и будет торговаться в диапазоне 32,55–32,7 руб./долл.

Курс руб./долл. и цена барреля нефти Brent, долл.



Источники: Bloomberg, ММВБ

Курс евро относительно доллара США и рубля



Источники: Bloomberg, ММВБ

НОВОСТИ ЭМИТЕНТОВ

ВЭБ (ВВВ/Ваа/ВВВ)

Успешный квартал за счет высоких торговых доходов

Опубликованы результаты 1 кв. 2012 г. по МСФО

Валютный рынок на этот раз оказал поддержку. Вчера ВЭБ опубликовал отчет по МСФО за 1 кв. 2012 г., который оказались заметно лучше, чем в предыдущем квартале, – за счет благоприятной конъюнктуры на валютных и финансовых рынках. Несмотря на то что банку не удалось существенно нарастить процентные и комиссионные доходы, совокупный операционный доход ВЭБа увеличился практически втрое (*далее – квартал к кварталу, если не указано иное*) за счет высоких доходов от операций с ценными бумагами и валютой (против убытка в предыдущем квартале). Как следствие, банк получил значительную чистую прибыль. Кроме того, ВЭБу удалось нарастить чистую процентную маржу. Несмотря на небольшое сокращение кредитного портфеля, мы оцениваем опубликованные результаты определенно положительно, однако в очередной раз указываем на высокую зависимость показателей ВЭБа от состояния финансовых рынков, поэтому, исходя из результатов одного квартала, совсем нельзя утверждать, что годовые итоги будут столь же хорошими. Более того, мы не исключаем, что второй квартал окажется для банка убыточным.

[...]

Длинные рублевые облигации выглядят привлекательно, взгляд на евробонды нейтральный. Мы считаем, что опубликованная отчетность, несмотря на относительно неплохие показатели, не повлияет на котировки бондов ВЭБа. На локальном рынке мы отдаем предпочтение длинным выпускам ВЭБ-9 (УТР 8,7% на 43,8 месяца) и ВЭБ-21 (УТР 8,7% на 31,3 месяца), поскольку в преддверии скорого доступа иностранных участников в российский корпоративный сегмент придерживаемся положительного взгляда на длинную дюрацию среди бондов госкомпаний с рейтингами инвестиционного уровня. Что касается еврооблигаций ВЭБа, то они торгуются со спредом 90–100 б.п. к суверенной кривой и на одном уровне с выпусками Сбербанка (при гораздо лучшем кредитном профиле последнего), поэтому мы считаем их оцененными справедливо, если не дорогими. Тем не менее, если есть желание приобрести риск ВЭБа, то мы бы порекомендовали самый длинный VEB'25 (УТМ 5,3%), поскольку ожидаем низких процентных ставок на горизонте от года до двух.

Полный комментарий будет опубликован в ближайшее время.

Надежда Мырסיкова, myrsikovanv@uralsib.ru

РусГидро (ВВ+/Ва1/ВВ+)

Хорошие показатели, но облигации интереса не представляют

Отчетность по МСФО за 1 кв. 2012 г.

Рост продолжается. Вчера РусГидро опубликовало достаточно хорошие результаты за 1 кв. 2012 г. по МСФО. Принимая во внимание интенсивную инвестиционную деятельность компании в прошлом году, а именно покупку и продажу активов, сравнение отчетности с уровнями соответствующего периода 2011 г. в ряде случаев непоказательно. Так, консолидированная выручка в отчетном квартале практически в два раза уменьшилась относительно уровня годичной давности и составила 82,6 млрд руб. Столь существенное падение объясняется деконсолидацией проданных во 2 кв. 2011 г. сбытовых активов, без учета этого фактора в январе–марте 2012 г. выручка РусГидро поднялась на 15% год к году на фоне роста выработки на Саяно-Шушенской ГЭС, а также включения в отчетность показателей Башкирской сбытовой компании и РАО ЕЭС Востока, приобретенных во 2 п/г 2011 г. EBITDA сократилась на 44% год к году до 18,9 млрд руб. (несколько лучше ожиданий рынка), что привело к росту долговой нагрузки – отношение Долг/EBITDA по итогам 1 кв. 2012 г. составило 2,3 (1,5 в 2011 г.), а коэффициент Чистый долг/EBITDA поднялся до 1,5 (0,9 в 2011 г.).

[...]

Облигации непривлекательны. Сейчас в обращении находятся два локальных выпуска и один рублевый евробонд РусГидро. Все выпуски эмитента торгуются с премией к бумагам ФСК ЕЭС в размере около 20–30 б.п., что, на наш взгляд,

вполне справедливо отражает более высокие рейтинги и большие масштабы бизнеса сетевой компании. Как следствие, мы не видим потенциала роста котировок у бумаг РусГидро в ближайшее время.

Полный комментарий будет опубликован в ближайшее время.

Юрий Голбан, golbanyv@uralsib.ru

КАЛЕНДАРЬ ПРЕДСТОЯЩИХ СОБЫТИЙ

Долговой рынок

3 августа	Оферта ГЛОБЭКСБАНК БО-04 (3 млрд руб.). Оферта ГЛОБЭКСБАНК БО-06 (2 млрд руб.). Оферта СИНЕК-2015 (250 млн долл.).
6 августа	Погашение Лукойл БО-01 (5 млрд руб.). Погашение Лукойл БО-02 (5 млрд руб.). Погашение Лукойл БО-03 (5 млрд руб.). Погашение Лукойл БО-04 (5 млрд руб.). Погашение Лукойл БО-05 (5 млрд руб.).
7 августа	Размещение ВЭБ-лизинг-07 (10 млрд руб.). Размещение ДельтаКредит-БО-03 (4 млрд руб.). Размещение Свяской Банк-01 (2 млрд руб.). Погашение Мой Банк-03 (1,5 млрд руб.). Погашение Московский Кредитный банк-06 (2 млрд руб.). Погашение Первое коллекторское бюро-01 (1 млрд руб.).
8 августа	Размещение ФСК ЕЭС-22 (10 млрд руб.).
9 августа	Размещение Промсвязьбанк-14 (3 млрд руб.).

Денежный рынок

08 августа	Банки должны вернуть в бюджет 17,7 млрд руб.
15 августа	Выплата страховых взносов
20 августа	Выплата 1/3 НДС за 2 кв. 2012 г.
27 августа	Выплата НДС и акцизов
28 августа	Выплата налога на прибыль

КАЛЕНДАРЬ ОФЕРТ

Дата оферты	Выпуск	Объем выпуска, млн руб.	Цена оферты, %	Ставка предыдущег о купона, %	Новая ставка купона, %	Дата следующей оферты / погашения
	СИНЕК-2015	\$250	100	7,7	7,7	3 августа 2015
03.08.12	ГЛОБЭКСБАНК БО-04	3 000	100	6,95	-	-
	ГЛОБЭКСБАНК БО-06	2 000	100	6,95	-	-
09.08.12	ВТБ-Лизинг Финанс-08	5 000	100	7,8	8,25	7 мая 2013
	Фортум-02	5 000	100	6,5	6,5	6 февраля 2013

Рынок рублевых облигаций

Выпуск	Объем, млн	Купон, %	Дата			Месяцев до		Цена	Изм.	Торговый объем, шт	Котировки		Доходность, %			Дюр, лет	Рейтинг F/M/S	Сектор
			купона	оферты	погаш	офрт	погаш				покупка	продажа	офрт	погаш	текущ			
КОРПОРАТИВНЫЕ РУБЛЕВЫЕ ОБЛИГАЦИИ																		
Uranium-1	16 500 R	9.75	05.12.12	05.12.16	24.11.21	52.1	111.8				99.05	100.03					МГД	
Абсолют БО-2	5 000 R	9.00	26.09.12	29.03.13	26.03.15	7.9	31.8				100.00	100.39					ВВ+/Ba3/ Финансы	
Абсолют-5	1 800 R	8.00	30.01.13	30.07.14	27.07.16	23.9	47.8	96.50	9 800		92.01	96.90	10.23	8.29	1.70		ВВ+/Ba3/ Финансы	
Авангард-3	1 500 R	9.25	09.11.12		10.05.13		9.2				86.00	100.24					B-/ Машиностр. и пр.	
АвтоВАЗ-4	5 000 R	0.10	20.11.12		20.05.14		21.6										B-/ Машиностр. и пр.	
Автодор-1	3 000 R	9.75	04.12.12		29.11.16		51.9				100.90	101.50					Строительство	
АИЖК 2011 1-1	2 258 R	9.00	15.08.12		15.02.44		378.7										Финансы	
АИЖК 2011 1-2	1 129 R	3.00	15.08.12		15.02.44		378.7										Финансы	
АИЖК 2011 2-1	7 457 R	8.25	15.09.12		15.09.43		373.7				99.90	100.50					/Ba3/ Финансы	
АИЖК 2011 2-2	7 457 R	6.00	15.09.12		15.09.43		373.7										/Ba3/ Финансы	
АИЖК 2012 1-1	5 932 R	9.00	22.10.12		22.01.44		377.9										Финансы	
АИЖК-05	1 320 R	7.35	15.10.12		15.10.12		2.4				99.77	100.20					/Ba1/BBB Финансы	
АИЖК-06	2 000 R	7.40	15.10.12		15.07.14		23.4										/Ba1/BBB Финансы	
АИЖК-07	4 000 R	7.68	15.10.12		15.07.16		47.4				99.40	99.50					/Ba1/BBB Финансы	
АИЖК-08	3 000 R	7.63	15.09.12	25.03.14	15.06.18	19.7	70.5	98.27	0.58	195	98.03	98.80	9.07	8.48	7.69	1.40	/Ba1/BBB Финансы	
АИЖК-09	5 000 R	7.49	15.08.12	15.02.15 C	15.02.17	30.5	54.5				97.80	99.00					/Ba1/BBB Финансы	
АИЖК-10	6 000 R	8.05	15.08.12		15.11.18		75.5				96.01	99.85					/Ba1/BBB Финансы	
АИЖК-11	10 000 R	8.20	15.09.12		15.09.20		97.5				97.50	100.00					/Ba1/BBB Финансы	
АИЖК-12	7 000 R	10.50	15.12.12		15.12.13		16.4				102.50	103.50					/Ba1/BBB Финансы	
АИЖК-13	7 000 R	10.50	15.10.12		15.04.18		68.4				111.70	112.70					/Ba1/BBB Финансы	
АИЖК-14	7 000 R	10.50	15.11.12		15.05.23		129.5				114.15	114.50					/Ba1/BBB Финансы	
АИЖК-15	7 000 R	10.50	15.09.12		15.09.28		193.6				116.20	116.50					/Ba1/BBB Финансы	
АИЖК-16	10 000 R	8.25	15.09.12		15.09.21		109.5	97.50	5		96.00	97.50		9.04	8.37	4.65	/Ba1/BBB Финансы	
АИЖК-17	8 000 R	9.05	15.10.12		15.04.22		116.5				102.30	103.00					/Ba1/BBB Финансы	
АИЖК-18	7 000 R	8.00	15.10.12	18.04.16	15.07.23	44.5	131.5	98.30	0.00	3 200	98.30	99.00	8.82	8.11	2.96		/Ba1/BBB Финансы	
АИЖК-19	6 000 R	7.70	15.08.12	19.05.15	15.11.24	33.5	147.6				97.00	99.00					/Ba1/BBB Финансы	
АИЖК-20	5 000 R	8.60	15.09.12		15.12.27		184.5				99.80	102.50					/Ba1/BBB Финансы	
АИЖК-21	15 000 R	8.80	15.08.12		15.02.20		90.5				98.96	100.00					/Ba1/BBB Финансы	
АИЖК-22	15 000 R	7.70	15.10.12		15.07.24		143.5										/Ba1/BBB Финансы	
АИЖК-23	14 000 R	7.94	15.09.12	18.09.12	15.12.29	1.5	208.6										/Ba1/BBB Финансы	
АиФ-2	1 000 R	12.75	21.12.12		21.12.12		4.6	100.20	(0.10)	20 000	100.20	100.90		12.49	12.55	0.34	Медиа	
АкБарс-5	5 000 R	9.00	16.10.12		15.10.13		14.4				99.50	99.95					ВВ-/B1/ Финансы	
Акрон-2	3 500 R	8.20	20.09.12		19.09.13		13.6				97.63	102.98					V+/B1/ Хим. пром.	
Акрон-3	3 500 R	9.85	21.11.12		20.11.13		15.6				99.00	104.00					V+/B1/ Хим. пром.	
Акрон-4	3 750 R	7.95	27.11.12	29.05.14	18.05.21	21.9	105.6				93.10	96.97					V+/B1/ Хим. пром.	
Акрон-5	3 750 R	7.95	27.11.12	29.05.14	18.05.21	21.9	105.6				95.01	100.29					V+/B1/ Хим. пром.	
Алроса-20	3 000 R	8.95	25.09.12		23.06.15		34.7				99.00						ВВ-/Ba3/BB- МГД	
Алроса-21	8 000 R	8.25	20.09.12	25.06.13	18.06.15	10.8	34.5	100.52	0.12	182 119	100.50	100.60	7.85	8.13	0.79		ВВ-/Ba3/BB- МГД	
Алроса-22	8 000 R	8.25	25.09.12	28.06.13	23.06.15	10.8	34.7	100.50	0.04	10 000	100.42	100.50	7.88	8.14	0.80		ВВ-/Ba3/BB- МГД	
Алроса-23	7 000 R	8.95	20.09.12		18.06.15		34.5	101.20	0.18	1	95.01	101.20		8.75	8.75	2.34	ВВ-/Ba3/BB- МГД	
АльфаБанк-1	5 000 R	8.25	07.08.12	06.02.14	02.02.16	18.2	42.0										BBB-/Ba1/BB Финансы	
АльфаБанк-2	5 000 R	9.25	07.12.12	11.06.13	02.12.16	10.3	52.0	101.12	0.09	116 700	101.00	101.25		9.02	0.76		BBB-/Ba1/BB Финансы	
АльянсК БО-1	5 000 R	9.25	07.08.12		04.02.14		18.1										V+/B+ Нефть и газ	
АльянсК-3	5 000 R	9.75	29.01.13	01.08.13	21.07.20	12.0	95.7				95.01	100.50					V+/B+ Нефть и газ	
АльянсК-4	5 000 R	8.85	11.12.12	09.06.16	01.06.21	46.3	106.0	91.01	0.00	200	91.00	92.00	12.17	9.59	2.92		V+/B+ Нефть и газ	
АльянсК-6	7 000 R	8.85	14.12.12	15.06.16	04.06.21	46.5	106.1	90.89		3 584	90.00	91.99	12.20	9.61	2.93		V+/B+ Нефть и газ	
АТБ-1	1 500 R	10.25	27.10.12	06.05.13	30.04.15	9.1	32.9				100.20	100.65					Финансы	
АтомЭнПром-6	10 000 R	7.50	15.08.12		15.08.14		24.4										//BBB- Электроэнерг.	
Аэрофлот БО-1	6 000 R	7.75	08.10.12		08.04.13		8.2	100.24	0.13	100 306	100.05	100.30		7.49	7.55	0.62	ВВ+// Транспорт	
Аэрофлот БО-2	6 000 R	7.75	08.10.12		08.04.13		8.2				99.95	100.15					ВВ+// Транспорт	
Аэроэкспресс-1	3 500 R	11.00	18.01.13		13.01.17		53.4										Транспорт	
БалтИнвБ-2	1 500 R	9.00	13.09.12	17.09.13	10.09.15	13.5	37.3										/B3/ Финансы	
БанкМосквы-2	10 000 R	7.55	03.08.12		01.02.13		6.0										BBB/Ba2/ Финансы	
БанкСПб БО-1	5 000 R	8.25	09.10.12	11.10.12	09.04.13	2.3	8.2				99.50						отзван/Ba3/ Финансы	
БанкСПб БО-2	5 000 R	9.00	24.09.12		23.09.13		13.7	99.99	0.04	480		99.99		9.19	8.72	0.99	отзван/Ba3/ Финансы	
БанкСПб БО-4	3 000 R	8.50	13.12.12	17.12.12	12.12.13	4.5	16.3	100.07	0.06	6 025	100.07	100.19	8.42	8.40	0.34		отзван/Ba3/ Финансы	
Башнефть БО-1	10 000 R	9.35	04.12.12	05.12.13	02.12.14	16.1	28.0	101.87	0.15	373 368	101.70	101.90	7.99	9.05	1.18		ВВ/Ba2/ Нефть и газ	
Башнефть-1	15 000 R	12.50	18.12.12	22.12.12	13.12.16	4.7	52.4	101.71	(0.01)	2 046	101.51	101.93	7.92	12.11	0.35		ВВ/Ba2/ Нефть и газ	
Башнефть-2	15 000 R	12.50	18.12.12	22.12.12	13.12.16	4.7	52.4	101.83	(0.04)	26	101.50	101.96	7.58	12.10	0.35		ВВ/Ba2/ Нефть и газ	
Башнефть-3	20 000 R	12.50	18.12.12	22.12.12	13.12.16	4.7	52.4	101.87	(0.04)	34 620	101.60	101.95	7.48	12.09	0.35		ВВ/Ba2/ Нефть и газ	
Башнефть-4	10 000 R	9.00	17.08.12	19.02.15	04.02.22	30.6	114.2	101.06	(0.13)	90 176	101.00	101.14	8.71	8.56	2.05		ВВ/Ba2/ Нефть и газ	
Бинбанк БО-1	3 000 R	9.85	20.12.12	25.12.12	20.12.14	4.8	28.6										отзван/B2/B- Финансы	
Бинбанк-2	1 000 R	8.85	28.10.12	02.11.12	29.04.13	3.0	8.9										отзван/B2/B- Финансы	
БК Евразия-1	5 000 R	8.40	26.12.12	27.06.16	20.06.18	46.8	70.6				91.00	95.98					ВВ// Нефть и газ	
БНП Париба-1	2 000 R	7.70	25.09.12		29.03.14		19.9				97.00	99.50					//BBB Финансы	
ВБД БО-1	3 000 R	7.35	12.10.12	17.10.12	11.10.13	2.5	14.3										/отзван/отзван Потреб. тов.	
ВБД БО-2	3 000 R	7.35	12.10.12	17.10.12	11.10.13	2.5	14.3				86.00						/отзван/отзван Потреб. тов.	
ВБД БО-3	3 000 R	7.35	12.10.12	17.10.12	11.10.13	2.5	14.3										/отзван/отзван Потреб. тов.	
ВБД БО-6	5 000 R	7.90	27.12.1															

Рынок рублевых облигаций

Выпуск	Объем, млн	Купон, %	Дата			Месяцев до		Цена	Изм.	Торговый объем, шт	Котировки		Доходность, %			Дюр, лет	Рейтинг F/M/S	Сектор
			кулона	оферты	погаш	офрт	погаш				покупка	продажа	офрт	погаш	текуц			
КОРПОРАТИВНЫЕ РУБЛЕВЫЕ ОБЛИГАЦИИ																		
ВостЭкспр БО-5	2 000 R	10.00	18.10.12		17.10.13	14.5	99.80	0.04	1 500		99.35	99.99		10.41	9.74	1.03	/B1/	Финансы
ВТБ 24 2ИП-А	3 026 R	9.00	26.08.12		26.11.43	376.0											BBB/Baa1/	Финансы
ВТБ 24 2ИП-Б	1 513 R	3.00	26.08.12		26.11.43	376.0											BBB/Baa1/	Финансы
ВТБ 24-1ИП	15 000 R	8.65	12.09.12		10.12.14	28.3					99.20	100.00					BBB/Baa1/	Финансы
ВТБ 24-2	10 000 R	7.75	07.08.12		05.02.13	6.1											BBB/Baa1/	Финансы
ВТБ 24-3	6 000 R	8.00	28.11.12		29.05.13	9.9					99.50						BBB/Baa1/	Финансы
ВТБ 24-4	8 000 R	6.90	23.08.12	29.08.12	20.02.14	0.9	18.6	100.00	(0.01)	15 104	99.96	100.00	6.91		6.70	0.05	BBB/Baa1/	Финансы
ВТБ БО-1	5 000 R	7.60	14.09.12		15.03.13	7.4					99.85	100.00					BBB/Baa1/BBB	Финансы
ВТБ БО-2	5 000 R	7.60	14.09.12		15.03.13	7.4					99.60	100.50					BBB/Baa1/BBB	Финансы
ВТБ БО-3	5 000 R	8.00	18.09.12	25.03.14	17.03.15	19.7	31.5				99.05	100.20					BBB/Baa1/BBB	Финансы
ВТБ БО-4	5 000 R	8.00	18.09.12	25.03.14	17.03.15	19.7	31.5	99.92	(0.08)	242 851	99.06	100.09	8.30		7.93	1.41	BBB/Baa1/BBB	Финансы
ВТБ БО-5	10 000 R	7.60	14.09.12		15.03.13	7.4	99.90	(0.08)	150 871	99.77	99.90		7.99	7.53	0.56	BBB/Baa1/BBB	Финансы	
ВТБ БО-6	10 000 R	8.50	21.09.12	28.12.12	19.12.14	4.9	28.6	100.22	(0.10)	323 565	100.41	100.50	8.13		8.40	0.35	BBB/Baa1/BBB	Финансы
ВТБ БО-7	10 000 R	7.95	26.10.12	01.02.13	23.01.15	6.0	29.7	100.16	(0.03)	114 000	100.15	100.23	7.82		7.93	0.44	BBB/Baa1/BBB	Финансы
ВТБ Капф-11	5 000 R	0.10	07.12.12	03.07.15 C	27.05.22	35.0	117.9	99.50		5 000	97.80	101.00			0.10		BBB/Baa1/BBB	Финансы
ВТБ Лизинг-1	3 077 R	8.10	09.08.12		06.11.14	15.3	27.2										BBB/BBB	Финансы
ВТБ Лизинг-2	4 616 R	6.45	09.10.12	10.01.13	07.07.15	5.3	35.1				99.05						BBB/BBB	Финансы
ВТБ Лизинг-3	3 077 R	6.90	11.09.12	11.09.13	07.06.16	13.3	46.2				98.60	99.50					BBB/BBB	Финансы
ВТБ Лизинг-4	3 077 R	6.65	11.09.12	13.03.13	07.06.16	7.3	46.2	99.30		4 000	99.10	99.33	8.13		6.63	0.52	BBB/BBB	Финансы
ВТБ Лизинг-7	3 462 R	8.15	05.09.12	04.06.14	30.11.16	22.1	52.0				99.50	100.50					BBB/BBB	Финансы
ВТБ Лизинг-8	4 231 R	7.80	07.08.12		01.08.17	60.0											BBB/BBB	Финансы
ВТБ Лизинг-9	4 231 R	7.00	08.08.12		02.08.17	60.0											BBB/BBB	Финансы
ВТБ-5	15 000 R	7.40	18.10.12		17.10.13	14.5					99.10	100.00					BBB/Baa1/BBB	Финансы
ВТБ-6	15 000 R	8.55	10.10.12		06.07.16	47.1	100.69	(0.04)	27 660		100.20	100.71			8.45		BBB/Baa1/BBB	Финансы
ВымпелКом-1	10 000 R	8.85	18.09.12	20.03.15	08.03.22	31.6	115.2	98.37	0.05	84 779	98.00	98.49	9.79		8.71	2.11	/Ba3/BB	Телеком
ВымпелКом-2	10 000 R	8.85	24.09.12	26.03.15	14.03.22	31.8	115.4				98.00	98.45					/Ba3/BB	Телеком
ВымпелКом-4	15 000 R	8.85	18.09.12	20.03.15	08.03.22	31.6	115.2	98.44	0.13	4 449	98.26	98.44	9.76		8.70	2.11	/Ba3/BB	Телеком
ВЭБ Лизинг-01	5 000 R	8.50	10.01.13	14.07.15	02.07.20	35.4	95.0										BBB/BBB	Финансы
ВЭБ Лизинг-01 USD	100 \$	5.50	04.01.13		30.06.17	58.9											BBB/BBB	Финансы
ВЭБ Лизинг-02 USD	100 \$	5.50	04.01.13		30.06.17	58.9											BBB/BBB	Финансы
ВЭБ Лизинг-03	5 000 R	7.50	12.10.12	16.04.14	02.04.21	20.4	104.1				98.19	99.50					BBB/BBB	Финансы
ВЭБ Лизинг-03 USD	100 \$	5.50	04.01.13		30.06.17	58.9											BBB/BBB	Финансы
ВЭБ Лизинг-04	5 000 R	8.60	12.10.12	13.04.16	02.04.21	44.4	104.1				98.80	99.50					BBB/BBB	Финансы
ВЭБ Лизинг-04 USD	100 \$	5.50	04.01.13		30.06.17	58.9											BBB/BBB	Финансы
ВЭБ Лизинг-05	5 000 R	8.60	12.10.12	13.04.16	02.04.21	44.4	104.1					100.00					BBB/BBB	Финансы
ВЭБ Лизинг-06	10 000 R	9.00	07.08.12		31.01.17	54.0											BBB/BBB	Финансы
ВЭБ Лизинг-08	5 000 R	8.80	30.10.12	31.10.14	19.10.21	27.0	110.6	100.30	(0.50)	450	100.21	100.75	8.83		8.58	1.87	BBB/BBB	Финансы
ВЭБ Лизинг-09	5 000 R	8.80	31.10.12	03.11.14	20.10.21	27.1	110.7	100.49	(0.23)	1 300	100.45	100.75	8.73		8.57	1.88	BBB/BBB	Финансы
ВЭБ-01В	500 \$	3.30	21.08.12	21.02.13	20.02.15	6.7	30.6					100.75					BBB/Baa1/BBB	Финансы
ВЭБ-06	10 000 R	7.90	23.10.12	21.10.17	13.10.20	62.7	98.4				95.01	96.00					BBB/Baa1/BBB	Финансы
ВЭБ-08	15 000 R	6.90	23.10.12	24.10.13	13.10.20	14.7	98.4				98.50	99.30					BBB/Baa1/BBB	Финансы
ВЭБ-09	15 000 R	7.90	27.09.12	25.03.16	18.03.21	43.8	103.6				92.10	98.00					BBB/Baa1/BBB	Финансы
ВЭБ-10	15 000 R	8.50	02.10.12	29.09.16	21.09.21	49.9	109.7										BBB/Baa1/BBB	Финансы
ВЭБ-21	15 000 R	8.40	11.09.12	12.03.15	17.02.32	31.3	234.7	99.71	(0.39)	1		99.90	8.70		8.16	2.13	BBB/Baa1/BBB	Финансы
ГазпрНефть БО-5	10 000 R	7.15	09.10.12		09.04.13	8.2	99.90	0.01	2 500	99.90	99.95		7.41	7.00	0.62	/Baa3/BBB-	Нефть и газ	
ГазпрНефть БО-6	10 000 R	7.15	09.10.12		09.04.13	8.2	99.91	0.06	200 000	99.85	100.00		7.40	7.00	0.62	/Baa3/BBB-	Нефть и газ	
ГазпрНефть-03	8 000 R	1.00	15.01.13	21.01.13	12.07.16	5.7	47.3				96.65	97.10					/Baa3/BBB-	Нефть и газ
ГазпрНефть-04	10 000 R	8.20	16.10.12	16.04.18	09.04.19	68.5	80.3	97.25	(1.21)	70 503	96.00	97.49	9.02		8.23	4.16	/Baa3/BBB-	Нефть и газ
ГазпрНефть-08	10 000 R	8.50	07.08.12		02.02.16	42.0											/Baa3/BBB-	Нефть и газ
ГазпрНефть-09	10 000 R	8.50	07.08.12	08.02.16	26.01.21	42.2	101.9										/Baa3/BBB-	Нефть и газ
ГазпрНефть-10	10 000 R	8.90	07.08.12	05.02.18	26.01.21	66.2	101.9										/Baa3/BBB-	Нефть и газ
ГазпрНефть-11	10 000 R	8.25	07.08.12	09.02.15	25.01.22	30.3	113.9										/Baa3/BBB-	Нефть и газ
Газпром-09	5 000 R	7.23	15.08.12		12.02.14	18.4	99.75	0.14	35 000	99.67	101.00		7.54	7.01	1.33	BBB/Baa1/BBB	Нефть и газ	
Газпром-11	5 000 R	13.75	25.12.12		24.06.14	22.7					110.78	111.50					BBB/Baa1/BBB	Нефть и газ
ГазпромК-3	15 000 R	7.50	08.11.12	14.11.12	06.11.14	3.4	27.2	100.18	0.05	215 110	100.10	100.19	6.88		7.36	0.25	BBB/Baa1/BBB	Нефть и газ
ГЭС-2	1 500 R	12.00	23.10.12		23.04.13	8.7					95.00						BBB/Baa1/BBB	Электрэнерг.
Гидромаш-2	3 000 R	10.75	17.08.12		13.02.15	30.4	100.30	(0.06)	120	100.21	100.75		10.89	10.22	1.97	//BB-	Машиностр. и пр.	
ГлавнаяДорога-3	8 000 R	11.30	19.11.12		30.10.28	195.1						100.99					BBB/Baa1/BBB	Строительство
Глобэкс БО-1	5 000 R	8.30	16.08.12		16.02.13	6.5						100.61					BB/BB	Финансы
Глобэкс БО-2	5 000 R	9.90	22.01.13		22.07.13	11.6	101.06			135 000	101.00	102.00		8.92	9.77	0.87	BB/BB	Финансы
Глобэкс БО-3	3 000 R	9.00	08.12.12		08.12.13	16.2					86.10	100.22					BB/BB	Финансы
Глобэкс БО-4	3 000 R		01.02.13	03.08.12	01.08.14	0.0	24.0	100.09	0.00	311 000		100.03					BB/BB	Финансы
Глобэкс БО-5	2 000 R	9.00	08.12.12		08.12.13	16.2					86.10	100.22					BB/BB	Финансы
Глобэкс БО-6	2 000 R		01.02.13	03.08.12	01.08.14	0.0	24.0					100.15					BB/BB	Финансы
ГПБ БО-1	10 000 R	7.75	08.12.12		08.12.13	16.2												

Рынок рублевых облигаций

Выпуск	Объем, млн	Купон, %	Дата			Месяцев до		Цена	Изм.	Торговый объем, шт	Котировки		Доходность, %			Дюр, лет	Рейтинг F/M/S	Сектор
			кулона	оферты	погаш	офрт	погаш				покупка	продажа	офрт	погаш	текущ			
КОРПОРАТИВНЫЕ РУБЛЕВЫЕ ОБЛИГАЦИИ																		
ДМ Центр-1	1 150 R	8.50	06.12.12		26.05.15						93.01	93.75					Потреб. усл.	
ДомДеньги-1	1 000 R	19.00	01.11.12	07.05.13	30.04.15	9.1					97.50	99.98					Финансы	
ЕАБР-1	5 000 R	8.50	06.08.12	05.02.14	28.01.19	18.1											BBB/A3/BBB	
ЕАБР-2	5 000 R	8.50	30.08.12	02.03.15	21.02.19	31.0											BBB/A3/BBB	
ЕАБР-3	5 000 R	7.50	30.10.12	31.10.13 C	25.10.16	15.0	99.10	(0.41)	100 000		86.01	99.69		7.43			BBB/A3/BBB	
ЕАБР-4	5 000 R	7.70	14.08.12	13.02.14	06.02.18	18.4											BBB/A3/BBB	
ЕБРР-4	3 000 R	7.06	13.09.12		12.06.14						100.25	100.70					/A3/	
ЕБРР-5	5 000 R	7.26	10.10.12		09.04.14						100.35	100.80					/A3/	
ЕБРР-6	3 500 R	0.01	29.09.12		28.09.18												/A3/	
ЕБРР-7	3 500 R	0.01	29.09.12		28.09.18												/A3/	
ЕБРР-9	1 000 R	0.50	16.06.13		15.06.16												/A3/	
ЕвразХолдинг-1	10 000 R	9.25	21.09.12	26.03.13	13.03.20	7.8					100.51	100.79					BB-/B1/B+	
ЕвразХолдинг-2	10 000 R	9.95	29.10.12	28.10.15	19.10.20	38.9	98.6		5 650		98.50	99.70	10.28	9.73	2.52		BB-/B1/B+	
ЕвразХолдинг-3	5 000 R	9.25	21.09.12	26.03.13	13.03.20	7.8	91.4	100.47	(0.22)	4 688	100.25	100.45	8.62	8.91	0.56		BB-/B1/B+	
ЕвразХолдинг-4	5 000 R	9.95	29.10.12	28.10.15	19.10.20	38.9	98.6	102.00	6.73	50 006	99.00	101.00	9.42	9.52	2.54		BB-/B1/B+	
ЕвразХолдинг-5	5 000 R	8.40	06.12.12	03.06.16	27.05.21	46.1	105.9	96.50	1.00	50 004	92.06	97.97	9.73	8.59	3.01		BB-/B1/B+	
ЕвразХолдинг-7	15 000 R	8.40	04.12.12	01.06.16	25.05.21	46.0	105.8	96.18		1 219	94.00	95.99	9.84	8.61	3.00		BB-/B1/B+	
ЕвроХим-2	5 000 R	8.90	01.01.13	03.07.15	26.06.18	35.0	70.8				91.00						BB/BB	
ЕвроХим-3	5 000 R	8.25	21.11.12	23.11.15	14.11.18	39.7	75.5				90.00	100.00					BB/BB	
Желдоринг-3	2 000 R	13.00	19.09.12		19.09.12		1.6				99.57	100.50					Финансы	
Запсиб БО-1	2 000 R	9.75	21.12.12	27.12.12	20.06.14	4.8	22.6										/B+	
Заречная-01	3 000 R	10.80	28.12.12	12.01.15	21.12.18	29.4	76.7										МГД	
Зенит БО-1	5 000 R	7.50	07.10.12		07.04.13		8.2				86.10						V+/Ba3/	
Зенит БО-2	5 000 R	7.75	22.09.12	26.09.12	22.09.13	1.8	13.7	100.05	0.00	53 729	99.98	100.06	7.41	7.53	0.13		V+/Ba3/	
Зенит БО-3	3 000 R	8.75	15.11.12	19.11.12	15.11.14	3.6	27.5	100.23		2 000	100.23	100.27	8.00	8.57	0.27		V+/Ba3/	
Зенит БО-4	3 000 R	8.90	07.08.12	11.02.13	07.02.15	6.3	30.2										V+/Ba3/	
Зенит БО-5	3 000 R	8.90	14.08.12	18.02.13	14.02.15	6.6	30.4	100.33	(0.01)	45 830	100.30	100.34	8.32	8.52	0.48		V+/Ba3/	
Зенит БО-6	5 000 R	7.25	26.11.12	28.11.12	26.05.14	3.9	21.8	99.71	0.01	129 085	99.65	99.75	8.30	7.17	0.29		V+/Ba3/	
Зенит БО-7	5 000 R	9.20	12.10.12	16.04.14	12.04.15	20.4	32.3				99.30	99.60					V+/Ba3/	
Зенит-5	5 000 R	9.00	04.12.12		04.06.13		10.1	100.35		571	100.36	100.50		8.72	8.84	0.75		V+/Ba3/
Зенит-6	3 000 R	9.20	01.01.13	04.07.13	01.07.14	11.0	22.9				100.50	101.00					V+/Ba3/	
ЗолСелигд-3	1 500 R	9.00	29.11.12		29.05.14		21.9	95.53		5	95.54	100.00		12.13	9.27	1.51		МГД
ЗСД-1	5 000 R	8.75	04.12.12	29.04.16	13.05.31	44.9	225.5	99.45		90 000	99.00	99.70	9.12	8.68	2.96			Строительство
ЗСД-2	5 000 R	8.75	04.12.12	29.04.16	13.05.31	44.9	225.5	99.45		100 000	99.00	99.69	9.12	8.68	2.96			Строительство
ЗСД-3	5 000 R	9.15	31.08.12	28.02.17	06.02.32	54.9	234.3	99.79	(0.08)	35 000	85.00		9.41	8.83	3.37			Строительство
ЗСД-4	5 000 R	9.15	31.08.12	28.02.17	06.02.32	54.9	234.3	99.77	(0.10)	35 594	98.90	100.50	9.42	8.83	3.37			Строительство
ЗСД-5	5 000 R	9.15	31.08.12	28.02.17	06.02.32	54.9	234.3					100.30						Строительство
ИА Уралсиб 01-A	4 300 R	8.75	15.10.12		15.04.15		392.7											Финансы
ИАВ1-1	2 932 R	8.95	10.08.12		10.08.44		384.5											Финансы
ИАРТ-1	1 000 R	10.00	29.01.13	10.08.12	04.08.13	0.3	12.1				1.00							Финансы
ИКС-1	9 000 R	7.95	01.01.13		01.07.14		22.9				86.00	98.70						/B+
ИКС-4	8 000 R	7.75	06.12.12	06.06.14	02.06.16	22.1	46.0				96.21	97.50						/B+
ИнвТоргБ БО-1	2 000 R	10.25	25.11.12		25.11.13		15.8				93.00	100.50						/B2/
ИнвТоргБ-4	1 500 R	9.00	08.10.12		08.10.12		2.2	100.00		50 000				9.07	8.75	0.17		/B2/
ИнгБанк-1	5 000 R	8.03	17.10.12		23.07.14		23.7				98.40	99.50						/Baa2/
ИнгБанк-2	5 000 R	8.28	12.08.12		18.11.14		27.6											/Baa2/
Интега-3	5 000 R	9.00	10.10.12	18.10.13	13.04.15	14.5	32.4				99.06	99.99						/Ba1/
Интурист-2	2 000 R	10.00	20.11.12		21.05.13		9.6	97.51		5	97.56	99.00		13.78	10.05	0.68		
Иркут БО-1	5 000 R	9.25	11.09.12		10.09.13		13.3				100.00	100.85						/Ba2/
ИржЭнерго БО-1	3 000 R	7.60	09.10.12		08.04.14		20.2				86.10	100.00						/отзван/отзван
ИржЭнерго-1	5 000 R	15.50	29.11.12		28.11.13		15.9											/отзван/отзван
ИтераФ-1	5 000 R	8.50	20.11.12		20.11.12		3.6				99.20	100.00						
Камаз БО-1	2 000 R	9.00	17.12.12	19.12.12	16.12.13	4.6	16.5	100.10		20 135	99.93	100.80	8.86	8.89	0.34			
Камаз БО-2	3 000 R	8.60	07.08.12		04.02.14		18.1											
Каркаде-2	1 500 R	13.00	19.10.12		17.04.15		32.5				99.12	100.29						
Карусель-1	3 000 R	12.00	13.09.12		12.09.13		13.3											
КаспЭнергия-1	1 000 R	12.50	23.10.12		23.10.12		2.7	100.30		14 999	100.00			11.22	12.05	0.20		
КЕДР БО-1	1 500 R	9.25	28.12.12	09.01.13	28.06.14	5.3	22.8				99.10	99.40						
КИТ ФинансКап-2	4 000 R	11.00	11.12.12		10.06.14		22.3											
КИТ ФинансКап-3	1 150 R	11.00	27.11.12		24.11.15		39.7											
Кохс БО-2	5 000 R	8.70	28.11.12		28.05.14		21.8	95.87	(0.34)	30	95.26	97.30		11.57	8.93	1.52		
КольцоУ-1	1 000 R	11.50	27.10.12	02.05.13	30.04.15	9.0	32.9				99.85	100.15						
Комос БО-1	1 125 R	11.00	17.01.13		17.07.14		23.5				94.00	97.89						
Копейка БО-1	3 000 R	7.00	23.10.12		23.07.13		11.7				90.00	99.00						
Копейка БО-2	3 000 R	9.00	02.10.12		01.10.13		14.0	99.63	(0.09)	648	99.35			9.67	8.97	1.01		
КрайИнвБ БО-1	1 500 R	9.25	19.10.12	23.10.12	19.04.14	2.7	20.5	99.68		28 600	99.60	99.84	10.94	9.04	0.19			
КредЕврБ БО-1	5 000 R	8.10	27.10.12		27.04.14		20.8				93.00	97.50						
КредЕврБ БО-2	5 000 R	10.00	10.08.12	12.02.14	10.02.15	18.4	30.3											
КредЕврБ-6	4 000 R	8.30	21.08.12	22.08.12	18.02.14	0.7	18.6	99.99	(0.03)	63 533	99.98	100.02	8.53	8.00	0.05			
КубассЭнерго-1	10 000 R	8.05	24.12.12	25.06.14	14.06.21													

Рынок рублевых облигаций

Выпуск	Объем, млн	Купон, %	Дата			Месяцев до		Цена	Изм.	Торговый объем, шт	Котировки		Доходность, %			Дюр, лет	Рейтинг F/M/S	Сектор
			купона	оферты	погаш	офрт	погаш				покупка	продажа	офрт	погаш	текущ			
КОРПОРАТИВНЫЕ РУБЛЕВЫЕ ОБЛИГАЦИИ																		
Лукойл БО-1	5 000 R	13.35	06.08.12		06.08.12	0.1										BBB-/Baa2/BBB-	Нефть и газ	
Лукойл БО-2	5 000 R	13.35	06.08.12		06.08.12	0.1										BBB-/Baa2/BBB-	Нефть и газ	
Лукойл БО-3	5 000 R	13.35	06.08.12		06.08.12	0.1										BBB-/Baa2/BBB-	Нефть и газ	
Лукойл БО-4	5 000 R	13.35	06.08.12		06.08.12	0.1										BBB-/Baa2/BBB-	Нефть и газ	
Лукойл БО-5	5 000 R	13.35	06.08.12		06.08.12	0.1										BBB-/Baa2/BBB-	Нефть и газ	
Лукойл БО-6	5 000 R	9.20	13.12.12		13.12.12	4.4	100.81		6 000				6.99	9.02	0.34	BBB-/Baa2/BBB-	Нефть и газ	
Лукойл БО-7	5 000 R	9.20	13.12.12		13.12.12	4.4	100.82		53 000	100.45			6.96	9.01	0.34	BBB-/Baa2/BBB-	Нефть и газ	
Лукойл-4	6 000 R	7.40	06.12.12		05.12.13	16.1	100.07	0.06	36 220		100.07		7.47	7.31	1.20	BBB-/Baa2/BBB-	Нефть и газ	
Магнит БО-1	1 000 R	8.25	10.09.12		09.09.13	13.2				100.00	100.20					//BB-	Потреб. усл.	
Магнит БО-2	1 000 R	8.25	10.09.12		09.09.13	13.2					100.20					//BB-	Потреб. усл.	
Магнит БО-3	1 500 R	8.25	10.09.12		09.09.13	13.2					100.20					//BB-	Потреб. усл.	
Магнит БО-4	2 000 R	8.25	10.09.12		09.09.13	13.2				100.00	100.20					//BB-	Потреб. усл.	
Магнит БО-5	5 000 R	8.00	31.08.12		28.02.14	18.9				99.25	99.50					//BB-	Потреб. усл.	
Магнит БО-6	5 000 R	7.75	23.10.12		22.04.14	20.6	98.85	0.07	4 360	98.60	99.30		8.65	7.68	1.48	//BB-	Потреб. усл.	
Макромир-1	1 000 R				26.02.13	6.8											Строительство	
МБРР-2	3 000 R	7.00	27.09.12		28.03.13	7.8				98.80	99.79						V+/B1/	
МБРР-3	3 000 R	8.25	23.10.12		23.04.13	8.7				86.00	100.65						V+/B1/	
МБРР-4	5 000 R	9.50	30.08.12		27.02.14	18.9					99.95						V+/B1/	
МБРР-5	5 000 R	9.50	13.12.12	17.12.12	12.06.14	4.5					100.80						V+/B1/	
МДМ Банк БО-1	5 000 R	12.75	29.11.12		29.11.12	3.9	101.37	(0.01)	28 652	101.20	101.49		8.48	12.31	0.30	BB-/Baa2/BB-	Финансы	
МДМ Банк БО-2	5 000 R	8.15	21.09.12		21.03.14	19.6				86.00	99.00					BB-/Baa2/BB-	Финансы	
МДМ Банк БО-4	5 000 R	9.50	16.12.12	20.12.12	16.12.14	4.6	28.5	100.34	(0.05)	184	100.25	100.40	8.68		9.35	0.34	BB-/Baa2/BB-	Финансы
МДМ Банк-8	10 000 R	9.00	11.10.12	09.07.13	09.04.15	11.2	32.2	99.96	(0.05)	30 448	99.90	100.05	9.25	9.21	8.76	0.82	BB-/Baa2/BB-	Финансы
Медведь-2	1 000 R	12.50	27.08.12	03.09.12	22.08.16	1.1	48.7	100.00	0.00	3 000			12.94		12.22	0.06		Финансы
МеталКомБ БО-1	1 500 R	8.70	02.08.12	02.02.13	02.08.14	6.0	24.0				100.15						/B3/	Финансы
МеталКомБ-1	900 R	9.40	27.11.12		26.11.13	15.8											/B3/	Финансы
Металлоинв-01	5 000 R	9.00	17.09.12	19.03.15	07.03.22	31.5	115.2	99.45	0.14	1 500	99.00	99.49	9.45		8.76	2.11	BB-/Baa3/BB-	МГД
Металлоинв-05	10 000 R	9.00	17.09.12	19.03.15	07.03.22	31.5	115.2	99.56	0.19	61 262	99.10	99.60	9.40		8.75	2.12	BB-/Baa3/BB-	МГД
Металлоинв-06	10 000 R	9.00	20.09.12	24.03.15	10.03.22	31.7	115.3				99.10	99.53					BB-/Baa3/BB-	МГД
МеталлоинвБ-1	1 500 R	10.15	19.12.12	21.12.12	22.06.15	4.6	34.7	100.01		50 000	100.15	100.34	10.31		10.03	0.35		Финансы
МетКомБанк-1	2 000 R	10.75	12.10.12	17.04.13	15.04.15	8.5	32.4	100.08	(0.44)	22 000	100.10	100.55	10.86		10.40	0.60	/B3/	Финансы
Мечел БО-1	5 000 R	8.10	09.11.12		09.11.12	3.3				99.46	99.71						/B1/	МГД
Мечел БО-11	3 000 R	11.25	09.10.12		07.04.15	32.2				100.00							/B1/	МГД
Мечел БО-12	3 000 R	11.25	09.10.12		07.04.15	32.2				100.00							/B1/	МГД
Мечел БО-2	5 000 R	9.75	11.09.12		12.03.13	7.3	99.24	0.64	10 453	99.05	99.18		11.34	9.46	0.53	/B1/	МГД	
Мечел БО-3	5 000 R	9.75	24.10.12		24.04.13	8.7	101.25	0.37	13 683	98.10	99.40		8.07	9.38	0.65	/B1/	МГД	
Мечел БО-4	5 000 R	10.25	14.08.12	11.02.14	10.02.15	18.3	30.3	96.50	0.50	159	95.10	96.50	13.25		10.12	1.22	/B1/	МГД
Мечел БО-5	5 000 R	11.25	09.10.12		07.04.15	32.2				100.00							/B1/	МГД
Мечел БО-6	2 000 R	11.25	09.10.12		07.04.15	32.2				100.00							/B1/	МГД
Мечел БО-7	2 000 R	11.25	09.10.12		07.04.15	32.2				100.00							/B1/	МГД
Мечел-02	5 000 R	7.40	12.12.12		12.06.13	10.3	96.22	(1.30)	7	96.20	96.85		12.50	7.61	0.75	/B1/	МГД	
Мечел-04	5 000 R	11.25	25.10.12	29.07.13	21.07.16	11.9	47.6	99.90	0.02	21	99.21	99.90	11.85		11.24	0.84	/B1/	МГД
Мечел-05	5 000 R	12.50	16.10.12	19.10.12	09.10.18	2.6	74.3	100.50	(0.19)	93 692	100.50	100.69	10.35		12.37	0.19	/B1/	МГД
Мечел-13	5 000 R	10.00	04.09.12	03.09.15	25.08.20	37.1	96.8			84.02	98.40						/B1/	МГД
Мечел-14	5 000 R	10.00	04.09.12	03.09.15	25.08.20	37.1	96.8	93.00		1	92.11	93.00	13.22		10.30	2.30	/B1/	МГД
Мечел-15	5 000 R	8.25	21.08.12	20.02.14	09.02.21	18.6	102.3			82.01	94.50						/B1/	МГД
Мечел-16	5 000 R	8.25	21.08.12	20.02.14	09.02.21	18.6	102.3	92.99	(1.96)	13 050	84.52	95.00	13.85		8.53	1.25	/B1/	МГД
Мечел-17	5 000 R	8.40	06.12.12	06.06.16	27.05.21	46.2	105.9			84.66	89.97						/B1/	МГД
Мечел-18	5 000 R	8.40	06.12.12	06.06.16	27.05.21	46.2	105.9			84.00	89.00						/B1/	МГД
Мечел-19	5 000 R	8.40	11.12.12	09.06.16	01.06.21	46.3	106.0			85.50	95.00						/B1/	МГД
МИА-1	220 R	10.00	20.09.12		20.09.12	1.6											/Ba2/	Финансы
МИА-4	2 000 R	7.35	04.10.12	18.10.12	01.10.15	2.5	38.0										/Ba2/	Финансы
МИА-5	2 000 R	7.90	18.10.12	25.07.13	17.07.14	11.7	23.5			98.50	99.40						/Ba2/	Финансы
Микоян-2	2 000 R	11.30	09.08.12		07.02.13	6.2												Потреб. тов.
Мираторг БО-1	3 000 R	8.75	29.01.13	17.07.14	29.07.14	23.5	23.9	95.00	1.23	8	94.95	95.00	12.03	11.98	9.21	1.64		Потреб. тов.
Мираторг-1	0 R	6.00	02.08.12		02.08.12	0.0												Потреб. тов.
МирСтрТехн-1	1 000 R	3.00	25.03.13		25.06.19	82.8	27.25			2	26.00	28.50		36.26	10.57	3.45		Строительство
МКБ БО-1	3 000 R	8.50	22.08.12	01.03.13	22.02.14	6.9	18.7	99.35	(0.06)	1 902	99.35	99.59	9.94		8.24	0.49	BB-/B1/B+	Финансы
МКБ БО-3	4 000 R	9.25	27.10.12	06.05.13	27.04.15	9.1	32.8	99.79	0.05	700	99.66	99.79	9.74		9.05	0.65	BB-/B1/B+	Финансы
МКБ БО-4	5 000 R	8.00	15.10.12	19.10.12	15.04.14	2.6	20.4	99.94	(0.06)	9 906	99.94	99.97	8.37		7.82	0.19	BB-/B1/B+	Финансы
МКБ БО-5	5 000 R	9.20	23.12.12		23.06.14	22.7	97.95	0.31	3 086	97.80	97.95		10.68	9.30	1.59	BB-/B1/B+	Финансы	
МКБ-6	2 000 R	9.40	07.08.12		07.08.12	0.2											BB-/B1/B+	Финансы
МКБ-7	2 000 R	9.50	15.01.13	22.01.13	14.07.15	5.7	35.4	100.22	0.11	4 000	100.12	100.20	9.18		9.44	0.42	BB-/B1/B+	Финансы
МКБ-8	3 000 R	9.00	10.10.12		08.04.15	32.2				100.07	100.30						BB-/B1/B+	Финансы
ММК БО-1	5 000 R	6.90	15.11.12		15.11.12	3.5					99.90						BB+/Baa3/отзван	МГД
ММК БО-4	5 000 R	7.65	30.08.12		27.02.14	18.9					99.60						BB+/Baa3/отзван	МГД
ММК БО-5	8 000 R	7.65	04.10.12		04.04.13	8.1	99											

Рынок рублевых облигаций

Выпуск	Объем, млн	Купон, %	Дата			Месяцев до		Цена	Изм.	Торговый объем, шт	Котировки		Доходность, %			Дюр, лет	Рейтинг F/M/S	Сектор
			кулона	оферты	погаш	офрт	погаш				покупка	продажа	офрт	погаш	текуц			
КОРПОРАТИВНЫЕ РУБЛЕВЫЕ ОБЛИГАЦИИ																		
МТС-4	15 000 R	7.60	14.05.13		13.05.14	21.3	98.82	0.02	710 804	98.72	99.99		8.31	7.56	1.58	BB+/Ba2/BB	Телеком	
МТС-5	15 000 R	8.75	23.07.13		19.07.16	47.6	99.77		30	98.30	99.70		8.82	8.75	3.22	BB+/Ba2/BB	Телеком	
МТС-7	10 000 R	8.70	13.11.12		07.11.17	63.2	97.82	(0.80)	4 375	97.39	98.45		9.44	8.73	3.88	BB+/Ba2/BB	Телеком	
МТС-8	15 000 R	8.15	13.11.12	13.11.15	03.11.20	39.4	99.1			98.03	98.25					BB+/Ba2/BB	Телеком	
Н Ленск-3	500 R	14.00	15.01.13		16.07.13	11.4	99.61	0.25	207	98.61	99.90		14.95	13.97	0.80		МГД	
НацКап БО-3	500 R	8.20	24.12.12		23.06.14	22.7											Финансы	
НацКап БО-4	500 R	8.20	24.12.12		23.06.14	22.7											Финансы	
НацСтанд-1	1 500 R	9.80	08.09.12	10.03.13	11.03.14	7.2	19.3	99.95	50 000	99.90	100.10	10.09	9.43	0.53		/B3/	Финансы	
НацСтандФ БО-1	2 000 R	10.50	02.11.12		02.05.14	21.0										/B3/	Финансы	
НИА ВТБ-1	4 634 R		26.08.12		26.02.39	319.0										/Ba1/	Финансы	
НИА ВТБ-2	2 027 R		26.08.12		26.02.39	319.0										/Ba1/	Финансы	
НЛМК БО-1	5 000 R	9.75	04.12.12		04.12.12	4.1					101.38					BBB-/Baa3/BBB-	МГД	
НЛМК БО-2	5 000 R	8.75	19.12.12	21.06.13	17.12.14	10.6	28.5	100.89	0.29	110 994	100.55	101.20	7.81	8.58	0.80	BBB-/Baa3/BBB-	МГД	
НЛМК БО-3	5 000 R	8.75	19.12.12	21.06.13	17.12.14	10.6	28.5			100.80	101.00					BBB-/Baa3/BBB-	МГД	
НЛМК БО-5	10 000 R	10.00	30.10.12		30.10.12	2.9	100.81	(0.07)	2 853	100.80	100.86		7.37	10.38	0.23	BBB-/Baa3/BBB-	МГД	
НЛМК БО-6	10 000 R	7.75	04.09.12		05.03.13	7.1				100.13	100.35					BBB-/Baa3/BBB-	МГД	
НЛМК БО-7	10 000 R	8.95	13.11.12		11.11.14	27.3				101.00	101.70					BBB-/Baa3/BBB-	МГД	
НМТП БО-2	4 000 R	9.00	31.10.12		29.04.15	32.9	99.85		431 546	86.01	100.00		9.26	8.81	2.23		Транспорт	
Новатэк БО-1	10 000 R	7.50	25.12.12		25.06.13	10.8	100.15	0.04	215 000	100.15	100.70		7.45	7.43	0.82	BBB-/Baa3/BBB-	Нефть и газ	
Новиком БО-1	3 000 R	8.50	07.01.13	12.07.13	07.07.14	11.3	23.1			95.00	100.00					/B2/	Финансы	
Новиком-1	2 000 R	9.50	24.11.12	31.05.13	25.11.13	9.9	15.8	99.96	50 000	99.00	99.90	9.74	9.34	0.72		/B2/	Финансы	
Номос БО-1	5 000 R	9.10	24.08.12		24.02.14	18.8				99.65	100.30					BB/Baa3/	Финансы	
Номос БО-2	5 000 R	8.00	18.10.12	22.04.13	18.10.14	8.6	26.5	99.67	0.02	4 250	99.25	99.70	8.64	7.84	0.64	BB/Baa3/	Финансы	
Номос-09	5 000 R	8.75	14.12.12		14.06.13	10.4				100.00	101.40					BB/Baa3/	Финансы	
Номос-11	5 000 R	9.50	02.01.13		02.07.14	23.0				99.70	100.30					BB/Baa3/	Финансы	
Номос-12	5 000 R	8.50	24.08.12	28.08.13	28.08.17	12.9	60.9	99.74	(0.12)	94 000	99.60	100.09	8.94	8.21	0.92	BB/Baa3/	Финансы	
НорНикель БО-3	15 000 R	7.00	29.01.13		30.07.13	11.9	99.75		1 000	99.50	99.80		7.40	7.01	0.91	BB+/Ba2/BBB-	МГД	
НотаБ-1	1 000 R	11.00	15.08.12	20.02.13	12.02.14	6.6	18.4	99.87	(0.01)	58 050	98.00	100.10	11.56	10.48	0.46	/B3/	Финансы	
НПК БО-1	5 000 R	10.00	04.09.12		03.03.15	31.0	99.55	0.15	50 000	99.25	99.60		10.45	9.65	2.04	/B1/	Транспорт	
НПК БО-2	5 000 R	10.00	04.09.12		03.03.15	31.0	99.54	(0.33)	4 911	99.25	99.60		10.46	9.65	2.04	/B1/	Транспорт	
НПК-1	1 950 R	9.25	12.10.12	12.10.12 C	10.07.15	2.3	35.2			98.50	99.99					/B1/	Транспорт	
НПО Сатурн-3	3 500 R	8.00	05.12.12	06.12.12	06.06.14	4.1	22.1			2.06							Машиностр. и пр.	
НФК Банк БО-1	2 000 R	10.00	15.10.12	18.10.12	15.04.14	2.5	20.4	99.90	0.00	30 000	99.80	99.99	10.62	9.72	0.18	/B3/B	Финансы	
ОАК-1	46 280 R	8.00	11.09.12		17.03.20	91.5				97.80							Машиностр. и пр.	
Обкондистер-2	3 000 R	10.50	17.10.12		17.04.13	8.5										B//	Потреб. тов.	
Оборонпром-1	21 091 R	8.00	19.10.12		24.04.20	92.8				97.80							Машиностр. и пр.	
ОИЖК-2	1 500 R	11.00	14.08.12		07.02.17	54.2	103.00	0.00	528 003	99.01			10.34	10.17	2.95		Финансы	
ОМЗ-6	1 600 R	8.25	30.11.12		31.05.13	9.9										/B-	Машиностр. и пр.	
Открытие-01	5 000 R	9.00	16.10.12		14.10.14	26.4	102.00		304 501				8.14	8.60	1.85	/B+	Финансы	
Открытие-02	5 000 R	10.75	27.12.12	31.12.13	22.12.16	17.0	52.7									/B+	Финансы	
ОТП Банк БО-1	5 000 R	7.95	29.01.13		29.07.14	23.9				94.50	94.93					BB/Ba2/	Финансы	
ОТП Банк БО-2	6 000 R	10.50	04.09.12	06.03.14	03.03.15	19.1	31.0	99.28	(0.34)	515 196	99.45	99.70	11.30	10.14	1.30	BB/Ba2/	Финансы	
ОТП Банк БО-3	4 000 R	10.50	01.11.12	03.11.12	30.10.14	3.1	26.9	100.75	0.15	34 992	100.50	100.90	7.45	10.16	0.23	BB/Ba2/	Финансы	
ОТП Банк-2	2 500 R	8.25	25.09.12		25.03.14	19.7	96.05	0.09	340	95.90	96.20		11.22	8.34	1.37	BB/Ba2/	Финансы	
Первобанк БО-1	1 500 R	9.75	24.10.12		24.04.13	8.7				86.10						/B3/	Финансы	
Первобанк БО-2	1 500 R	8.50	11.10.12	18.10.12	10.04.14	2.5	20.3	99.76	(0.09)	28 000	99.75	99.90	9.90	8.30	0.17	/B3/	Финансы	
Петрокоммерц БО-1	3 000 R	8.90	04.09.12	06.09.13	03.03.15	13.2	31.0			100.25	100.60					/Ba3/B+	Финансы	
Петрокоммерц-5	5 000 R	12.75	19.12.12	24.12.12	21.12.14	4.7	28.6			101.80	101.95					/Ba3/B+	Финансы	
Петрокоммерц-6	3 000 R	7.75	22.08.12		22.08.12	0.7	100.04	0.00	2 600	100.03	100.05		7.00	7.49	0.05	/Ba3/B+	Финансы	
Петрокоммерц-7	3 000 R	7.00	22.08.12		22.08.12	0.7	100.00	(0.03)	1 038	100.00	100.09		7.01	6.79	0.05	/Ba3/B+	Финансы	
ПИА АИЖК-1	688 R	6.94	15.08.12		15.02.39	318.7										/Ba1/	Финансы	
Полипласт-2	800 R	12.25	11.09.12	14.09.12	11.03.14	1.4	19.3			99.50	99.95						Хим. пром.	
ПочтаРос	7 000 R	8.25	25.09.12	28.03.14	22.03.16	19.8	43.7	98.00		194	98.00	99.00	9.81	8.18	1.39		Потреб. усл.	
ПраймФ-1	360 \$	9.00	30.11.12		29.05.15	33.9											Потреб. тов.	
ПромсвБ БО-2	5 000 R	8.75	22.08.12	28.02.13	18.02.15	6.9	30.6	99.85	0.03	67 787	99.86	100.20	9.21	8.43	0.49	BB-/Ba2/отзван	Финансы	
ПромсвБ БО-3	5 000 R	8.60	07.08.12		04.02.14	18.1										BB-/Ba2/отзван	Финансы	
ПромсвБ БО-4	5 000 R	8.75	22.08.12	28.02.13	18.02.15	6.9	30.6	99.85	(0.06)	261 002	99.73	100.01	9.22	8.44	0.49	BB-/Ba2/отзван	Финансы	
ПромсвБ-6	5 000 R	8.25	17.12.12		17.06.13	10.5				99.50	99.85					BB-/Ba2/отзван	Финансы	
ПрофМедиа-1	3 000 R	10.50	17.01.13	23.07.13	16.07.15	11.7	35.4	99.86	0.36	1 086	99.01	99.99	10.93	10.47	0.84	/B+	Медиа	
Разгуляй БО-16	3 000 R	12.00	07.11.12	14.11.12	07.05.14	3.4	21.1	99.98	0.19	49 309	98.22	98.30	12.28	11.68	0.24		Сельск. хоз.	
Разгуляй-5	2 000 R	0.00	24.10.12		23.10.13	14.7											Сельск. хоз.	
Райффайзен БО-7	5 000 R	7.50	28.11.12		27.11.13	15.8	99.50	0.19	25 000	99.45	99.70		8.05	7.44	1.17	BBB+/Baa3/BBB	Финансы	
Райффайзен-4	10 000 R	8.75	04.12.12		03.12.13	16.0	101.09		45 350	101.03	101.15		8.02	8.54	1.18	BBB+/Baa3/BBB	Финансы	
РГС Б-3	2 000 R	9.80	29.08.12	04.03.13	31.08.14	7.0	25.0			100.00	100.17					/B2/	Финансы	
РГС Б-4	3 000 R	8.75	30.12.12	03.07.13	03.07.15	11.0	35.0			98.70	99.00					/B2/	Финансы	
Ремпутьмаш-1	2 300 R	8.50	25.10.12		20.10.16	50.6											Машиностр. и пр.	
РенКап БО-3	3 000 R	9.90	05.08.12															

Рынок рублевых облигаций

Выпуск	Объем, млн	Купон, %	Дата			Месяцев до		Цена	Изм.	Торговый объем, шт	Котировки		Доходность, %			Дюр, лет	Рейтинг F/M/S	Сектор	
			купона	оферты	погаш	офрт	погаш				покупка	продажа	офрт	погаш	текущ				
КОРПОРАТИВНЫЕ РУБЛЕВЫЕ ОБЛИГАЦИИ																			
PK Казначей-1	3 000 R	10.50	23.11.12	28.11.12	20.11.15	3.9	39.6										Финансы		
РМБ-3	1 100 R	10.50	22.09.12		23.09.13		13.7				100.00	100.50				/B3/	Финансы		
РМК-3	3 000 R	10.40	18.12.12	20.12.13	15.12.15	16.6	40.4				97.65	97.99					МГД		
РМК-4	5 000 R	9.00	06.12.12	10.06.14	02.06.16	22.3	46.0				94.00	95.99					МГД		
РосБанк БО-1	5 000 R	8.90	25.12.12		25.06.13		10.8	100.55		3 300	100.50	101.00		8.43	8.77	0.81	BBB+/Baa3/BBB-	Финансы	
РосБанк БО-2	5 000 R	8.00	08.01.13		08.07.13		11.2										BBB+/Baa3/BBB-	Финансы	
РосБанк БО-3	10 000 R	8.95	16.11.12	20.05.13	16.11.14	9.6	27.5	100.67	(0.10)	55	100.67	100.80		8.19		8.73	0.71	BBB+/Baa3/BBB-	Финансы
РосБанк-А3	5 000 R	6.90	05.11.12		06.11.13		15.2	98.00	(0.12)	20 332	94.01	98.00			8.77	6.92	1.11	BBB+/Baa3/BBB-	Финансы
РосВодКан-3	3 000 R	9.00	12.11.12	14.11.13	09.11.15	15.4	39.3	98.05	(0.29)	736	96.03	99.70	10.93			9.00	1.09	BBB+/Baa3/BBB-	Финансы
РосгосСтрах-1	4 000 R		17.01.13		16.07.15		35.4											BB-/	Потреб. усл.
РосгосСтрах-2	5 000 R	10.50	08.11.12	13.11.12	02.11.17	3.4	63.1	100.05	0.04	15 480	99.85	100.43	10.44			10.25	0.24		Финансы
РосдорБанк-1	1 050 R	11.50	08.12.12	12.12.12	09.12.13	4.3	16.2				96.03	100.05						/B3/	Финансы
Роснано-1	8 000 R	8.90	26.12.12		20.12.17		64.6	96.00		25 000	93.00	96.50		10.12	9.19	3.93		//BB+	Финансы
Роснано-2	10 000 R	8.90	26.12.12		20.12.17		64.6	96.00		25 000	95.90	96.50		10.12	9.19	3.93		//BB+	Финансы
Роснано-3	15 000 R	8.90	26.12.12		20.12.17		64.6	97.00		150	96.00	97.59		9.85	9.09	3.95		//BB+	Финансы
Роснано-4	10 000 R	8.60	17.10.12		10.04.19		80.3											//BB+	Финансы
Роснано-5	10 000 R	8.60	17.10.12		10.04.19		80.3											BB-/Baa3/BB-	МГД
РосТелеком-01	2 000 R	6.60	09.08.12		08.08.13		12.2											BBB-/BB+	Телеком
РосТелеком-04	2 000 R	6.50	03.10.12		03.04.13		8.0				91.46	100.65						BBB-/BB+	Телеком
РосТелеком-08	1 800 R	6.65	04.09.12		03.09.13		13.1											BBB-/BB+	Телеком
РосТелеком-10	2 250 R	9.17	21.08.12		21.05.13		9.6				100.02	100.48						BBB-/BB+	Телеком
РосТелеком-11	3 000 R	11.70	31.10.12	29.07.15 C	24.07.19	35.9	83.7											BBB-/BB+	Телеком
РосТелеком-13	2 000 R	6.50	17.10.12		17.10.12		2.5				98.00							BBB-/BB+	Телеком
РСГ-1	3 000 R	10.75	19.09.12	25.12.12	18.06.14	4.8	22.5	99.49		500	99.51	99.75	12.68		10.67	0.33			Строительство
РСХБ БО-1	5 000 R	7.20	29.08.12	31.08.12	28.08.13	1.0	12.9	100.02		20 001				6.94		6.99	0.07	BBB/Baa1/	Финансы
РСХБ БО-2	5 000 R	8.20	07.08.12	08.08.13	03.02.15	12.2	30.1											BBB/Baa1/	Финансы
РСХБ БО-3	5 000 R	8.20	09.08.12	12.08.13	05.02.15	12.3	30.1				100.00							BBB/Baa1/	Финансы
РСХБ БО-5	10 000 R	7.20	29.08.12	30.08.12	28.08.13	0.9	12.9	100.02		50 001	100.00	100.20	6.94		6.99	0.07		BBB/Baa1/	Финансы
РСХБ БО-6	10 000 R	8.20	30.10.12		29.10.13		14.9	100.05	(0.00)	83 623	100.00	100.20			8.31	8.03	1.09	BBB/Baa1/	Финансы
РСХБ-03	10 000 R	9.25	16.08.12	17.02.14	09.02.17	18.5	54.3	101.50	0.61	11 001	100.90	101.65	8.35			8.75	1.30	BBB/Baa1/	Финансы
РСХБ-04	10 000 R	7.50	03.10.12		27.09.17		61.9											BBB/Baa1/	Финансы
РСХБ-05	10 000 R	8.75	04.12.12	04.12.13	27.11.18	16.1	75.9				100.51	100.80						BBB/Baa1/	Финансы
РСХБ-06	5 000 R	7.80	17.08.12	19.08.14	09.02.18	24.6	66.3	98.00		31 000		100.50	9.09		7.68	1.70		BBB/Baa1/	Финансы
РСХБ-07	5 000 R	6.85	11.12.12	12.06.13	05.06.18	10.3	70.1				99.10	99.40						BBB/Baa1/	Финансы
РСХБ-08	5 000 R	10.10	22.11.12	26.11.12	14.11.19	3.8	87.5	100.86	(0.04)	55 191	100.76	100.86	7.28		9.83	0.29		BBB/Baa1/	Финансы
РСХБ-09	5 000 R	10.10	22.11.12	26.11.12	14.11.19	3.8	87.5				100.51	101.70						BBB/Baa1/	Финансы
РСХБ-10	5 000 R	9.00	08.08.12	08.02.13	29.01.20	6.2	90.0				100.50	101.00						BBB/Baa1/	Финансы
РСХБ-11	5 000 R	9.00	09.08.12	11.02.13	30.01.20	6.3	90.0	100.75		11 755	100.70	100.77	7.63		8.57	0.46		BBB/Baa1/	Финансы
РСХБ-12	5 000 R	7.70	10.01.13	13.07.15	01.07.21	35.3	107.0				97.00	98.00						BBB/Baa1/	Финансы
РСХБ-13	5 000 R	7.70	11.01.13	14.07.15	02.07.21	35.4	107.0				97.00	98.00						BBB/Baa1/	Финансы
РСХБ-14	10 000 R	7.70	08.01.13	08.07.15	29.06.21	35.2	106.9				97.00	98.00						BBB/Baa1/	Финансы
РСХБ-15	10 000 R	8.75	06.11.12	07.11.13	26.10.21	15.2	110.9				99.51	100.65						BBB/Baa1/	Финансы
РСХБ-16	10 000 R	8.55	15.10.12	15.04.15	04.04.22	32.4	116.1	99.52		250 004	99.35	99.72	8.94		8.38	2.21		BBB/Baa1/	Финансы
РТК Лизинг БО-1	825 R	11.50	07.08.12	14.08.12	06.08.13	0.4	12.1											BBB/Baa1/	Финансы
РТК-2	20 000 R	8.00	20.07.17	26.07.17	08.07.27	59.8	179.3	100.00		1 000 000			6.96		7.99	4.64			Финансы
РТК-3	5 000 R	11.00	19.01.15	25.01.15	04.01.27	29.8	173.2				99.85								Финансы
РусСтанд БО-1	5 000 R	11.00	09.11.12	16.11.12	07.11.14	3.5	27.2	100.78	0.06	853	100.57	100.89	8.09		10.65	0.25		B+/Baa3/B+	Финансы
РусСтанд БО-2	5 000 R	9.00	25.09.12	02.04.13	24.03.15	8.0	31.7				98.00	100.40						B+/Baa3/B+	Финансы
РусСтанд БО-6	5 000 R	9.40	03.11.12	11.11.13	03.05.15	15.3	33.0	99.85		2 929	99.56	99.99	9.73		9.20	1.08		B+/Baa3/B+	Финансы
РУСАЛ Братск-7	15 000 R	8.30	30.08.12	03.03.14	22.02.18	19.0	66.7	92.50	(0.23)	17 316	92.45	92.50	14.23		8.65	1.27			МГД
РУСАЛ Братск-8	15 000 R	8.50	15.10.12	15.04.15	05.04.21	32.4	104.2	87.25	(1.92)	173	87.12	88.48	14.87		9.47	2.07			МГД
РусГидро-01	10 000 R	8.00	22.10.12	22.04.16	12.04.21	44.7	104.4				98.25	99.00						BB+/отзван/BB+	Электроэнерг.
РусГидро-02	10 000 R	8.00	22.10.12	22.04.16	12.04.21	44.7	104.4				84.00	98.99						BB+/отзван/BB+	Электроэнерг.
РусМоре БО-01	1 000 R	12.50	25.12.12	28.06.13	23.06.15	10.8	34.7				100.50	100.65							Потреб. тов.
Русфин БО-01	4 000 R	7.15	04.01.13	09.07.13	04.07.14	11.2	23.0				98.20	99.00						BBB+/Ba1/отзван	Финансы
Русфин БО-2	4 000 R	8.75	06.09.12	10.09.13	06.03.15	13.3	31.1	98.72	(0.59)	271 000	86.00		10.24		8.55	0.94		BBB+/Ba1/отзван	Финансы
Русфин-08	2 000 R	7.70	17.09.12	24.09.12	14.09.15	1.7	37.4				99.85	100.00						BBB+/Ba1/отзван	Финансы
Русфин-09	2 000 R	7.70	18.09.12	25.09.12	15.09.15	1.8	37.4	99.95	0.00	2 069	86.02	100.00	8.14		7.49	0.12		BBB+/Ba1/отзван	Финансы
Русфин-10	2 000 R	7.90	13.11.12	19.11.13	10.11.15	15.6	39.3				86.00	98.50						BBB+/Ba1/отзван	Финансы
Русфин-11	2 000 R	7.90	14.11.12	20.11.13	11.11.15	15.6	39.3					98.50						BBB+/Ba1/отзван	Финансы
Сахатрнфт-2	2 500 R	12.20	25.01.13		26.07.13		11.8	99.70		290	99.90	100.00		12.92	12.21	0.84			Нефть и газ
СвязьБ-3	5 000 R	8.50	20.12.12	24.12.12	09.12.21	4.7	112.3	100.30		20 000	85.01		7.80		8.39	0.36		BB/B1/BB	Финансы
СвязьБ-4	5 00																		

Рынок рублевых облигаций

Выпуск	Объем, млн	Купон, %	Дата			Месяцев до		Цена	Изм.	Торговый объем, шт	Котировки		Доходность, %			Дюр, лет	Рейтинг F/M/S	Сектор
			кулона	оферты	погаш	офрт	погаш				покупка	продажа	офрт	погаш	текущ			
КОРПОРАТИВНЫЕ РУБЛЕВЫЕ ОБЛИГАЦИИ																		
УОМЗ-4	1 500 R	10.50	23.10.12	25.10.13	21.04.15	14.8	32.6				97.00	99.00				//B-	Машиностр. и пр.	
УпрОтх-01	1 000 R	11.00	25.12.13		15.06.22		118.5										Потреб. усл.	
УралВагон3-1	3 000 R	9.25	13.12.12	16.12.12	07.12.17	4.5	64.2	100.00		5	99.75	100.00	9.40	9.14	0.33		Машиностр. и пр.	
УралВагон3-2	3 000 R	8.95	28.08.12	30.08.13	20.02.18	12.9	66.7	98.75		14	98.25	99.25	10.46	8.73	0.91		Машиностр. и пр.	
Уралкалий БО-1	50 000 R	8.25	20.08.12		17.02.14		18.5									/Baa3/BBB-	Хим. пром.	
Уралсиб ЛК БО-1	1 167 R	9.50	31.08.12		28.02.14		18.9				100.05	100.15				BB-/I	Финансы	
Уралсиб ЛК БО-2	2 000 R	11.50	15.10.12		12.01.15		29.4	101.60	0.75	20	100.65	101.60		11.19	11.26	1.94	BB-/I	Финансы
Уралсиб ЛК БО-3	1 251 R	9.50	30.10.12		29.10.13		14.9	100.38	0.07	2 140	100.33	100.43		9.27	9.46	0.66	BB-/I	Финансы
Уралсиб ЛК БО-4	2 000 R	8.50	04.10.12		03.07.14		23.0	98.37	(0.01)	1 800	98.37	98.45		10.58	8.58	0.89	BB-/I	Финансы
Уралсиб ЛК БО-5	2 750 R	11.50	09.08.12		05.02.15		30.1	100.37		30 389	100.70	100.80		11.65	11.16	1.02	BB-/I	Финансы
Уралсиб ЛК БО-6	2 750 R	11.50	14.08.12		10.02.15		30.3				100.00	100.80					BB-/I	Финансы
Уралсиб ЛК БО-7	1 833 R	11.00	24.10.12		22.04.15		32.6	99.68	(0.12)	688	99.65	99.80		11.73	11.01	1.21	BB-/I	Финансы
Уралсиб ЛК БО-9	1 500 R	11.50	21.08.12		17.02.15		30.5				101.25	101.80					BB-/I	Финансы
Уралсиб-4	5 000 R	8.75	14.09.12	19.09.13	10.03.17	13.6	55.3				99.95	100.02					BB-/B1/BB-	Финансы
Формат-1	1 000 R	17.00	06.09.12		06.12.12		4.1											Строительство
Фортум-2	5 000 R	6.50	08.08.12		06.02.13		6.2											Электроэнерг.
ФСК ЕЭС-06	10 000 R	7.15	25.09.12	27.09.13	15.09.20	13.8	97.5	99.85	0.16	55 002	99.30	100.00	7.41	6.99	1.02	/Baa2/BBB	Электроэнерг.	
ФСК ЕЭС-07	5 000 R	7.50	26.10.12	26.10.15	16.10.20	38.8	98.5				97.30	98.00					/Baa2/BBB	Электроэнерг.
ФСК ЕЭС-08	10 000 R	7.15	25.09.12	27.09.13	15.09.20	13.8	97.5				99.30	99.79					/Baa2/BBB	Электроэнерг.
ФСК ЕЭС-09	5 000 R	7.99	26.10.12	24.10.17	16.10.20	62.8	98.5				96.30	97.00					/Baa2/BBB	Электроэнерг.
ФСК ЕЭС-10	10 000 R	7.75	25.09.12	25.09.15	15.09.20	37.8	97.5				98.30	99.00					/Baa2/BBB	Электроэнерг.
ФСК ЕЭС-11	10 000 R	7.99	26.10.12	24.10.17	16.10.20	62.8	98.5				96.30	97.00					/Baa2/BBB	Электроэнерг.
ФСК ЕЭС-12	10 000 R	8.10	26.10.12	28.04.16	19.04.19	44.9	80.6	99.10	(0.10)	50 000	99.00	99.40	8.56		8.00	2.96	/Baa2/BBB	Электроэнерг.
ФСК ЕЭС-13	10 000 R	8.50	01.01.13		22.06.21		106.7	95.50		50	95.51	97.00		9.47	8.84	5.76	/Baa2/BBB	Электроэнерг.
ФСК ЕЭС-15	10 000 R	8.75	25.10.12	29.10.14	12.10.23	26.9	134.4	101.46	(0.11)	41 100	100.50	101.75	8.21		8.43	1.86	/Baa2/BBB	Электроэнерг.
ФСК ЕЭС-18	15 000 R	8.50	10.12.12	16.06.14	27.11.23	22.5	135.9	101.23	0.04	1 321 531	101.10	101.70	7.92		8.30	1.61	/Baa2/BBB	Электроэнерг.
ФСК ЕЭС-19	20 000 R	7.95	17.01.13	19.07.18	06.07.23	71.6	131.2				90.00	95.90					/Baa2/BBB	Электроэнерг.
ХКФБ БО-1	3 000 R		23.10.12	26.10.12	22.04.14	2.8	20.6				98.00						BB-/Ba3/отзван	Финансы
ХКФБ БО-3	4 000 R	7.90	23.10.12	25.10.13	22.04.14	14.8	20.6				84.01						BB-/Ba3/отзван	Финансы
ХКФБ-5	4 000 R	8.50	17.10.12		17.04.13		8.5				99.50	100.19					BB-/Ba3/отзван	Финансы
ХКФБ-6	5 000 R	7.75	11.09.12	14.12.12	10.06.14	4.4	22.3	100.15	0.20	3 000		100.14	7.51		7.66	0.33	BB-/Ba3/отзван	Финансы
ХКФБ-7	5 000 R	9.75	25.10.12		23.04.15		32.7	99.37	(0.08)	1 750	99.25	99.39		10.40	9.79	2.19	BB-/Ba3/отзван	Финансы
ХМ Банк-2	3 000 R	9.25	12.12.12		12.06.13		10.3				99.85	100.47					/Ba3/отзван	Финансы
ЦентриИнв БО-1	1 500 R	8.40	18.12.12	19.12.12	17.06.14	4.6	22.5				99.55	99.90					/Ba3/	Финансы
ЦентриИнв БО-2	1 500 R	9.70	18.10.12	22.04.13	16.04.15	8.6	32.4				99.80	100.00					/Ba3/	Финансы
ЦентриИнв БО-5	1 000 R	8.40	18.12.12	19.12.12	17.06.14	4.6	22.5				99.55	99.95					/Ba3/	Финансы
ЦентриИнв-2	3 000 R	10.40	25.12.12	28.06.13	24.06.14	10.8	22.7				100.45	100.55					/Ba3/	Финансы
Черкизово БО-3	3 000 R	8.25	09.11.12		08.11.13		15.2				98.25						/B2/	Потреб. тов.
ЧТПЗ БО-1	5 000 R	12.50	04.12.12		04.12.12		4.1				100.32	101.39					/отзван/	МГД
ЧТПЗ-3	8 000 R	8.00	23.10.12		21.04.15		32.6										/отзван/	МГД
ЭлемЛиз-2	2 300 R	14.00	06.09.12	11.09.12	04.09.14	1.3	25.1	100.10		20	100.00	100.69	13.42		13.69	0.08	/B-	Финансы
Энел БО-15	4 000 R	8.50	18.12.12		18.06.13		10.5	100.54	0.01	2 500	100.56	100.75		7.99	8.37	0.79	/Ba3/	Электроэнерг.
Энел БО-18	5 000 R	7.10	26.12.12		25.06.14		22.8				95.50						/Ba3/	Электроэнерг.
ЭПЛ Даймонд НПК-1	600 R	8.00	04.04.13		03.04.14		20.0											Потреб. тов.
ЮниКредит БО-1	5 000 R	9.00	12.12.12	16.12.13	10.12.14	16.5	28.3				85.66						BBB+/BBB	Финансы
ЮниКредит БО-2	5 000 R	8.50	31.08.12	04.09.13	27.02.15	13.1	30.9	99.82	(0.07)	17 000	99.70	100.00	8.85		8.22	0.93	BBB+/BBB	Финансы
ЮниКредит БО-3	5 000 R	8.50	05.09.12	09.09.13	04.03.15	13.2	31.0	99.25	(0.61)	100 000	93.80	100.00	9.44		8.28	0.94	BBB+/BBB	Финансы
ЮниКредит-ИИП	5 000 R	8.20	12.09.12		07.09.16		49.2				84.00	98.00					BBB+/BBB	Финансы
ЮниКредит-4	10 000 R	7.00	13.11.12	16.11.12	10.11.15	3.5	39.3				99.56	99.69					BBB+/BBB	Финансы
ЮниКредит-5	5 000 R	7.50	04.09.12	06.09.13	01.09.15	13.2	37.0										BBB+/BBB	Финансы
ЮТЭйрФ БО-1	1 500 R	12.50	25.09.12		26.03.13		7.8				100.00	102.40						Транспорт
ЮТЭйрФ БО-16	1 000 R	8.71	28.08.12	03.06.13	26.05.15	10.0	33.8				85.25							Транспорт
ЮТЭйрФ БО-2	1 500 R	12.50	25.09.12		26.03.13		7.8				100.01	102.80						Транспорт
ЮТЭйрФ БО-3	1 500 R	9.45	20.09.12		19.12.13		16.6				87.00	100.20						Транспорт
ЮТЭйрФ БО-4	1 500 R	9.00	26.09.12		26.03.14		19.8	97.75	0.00	108	94.65	97.75		10.92	9.12	1.38		Транспорт
ЮТЭйрФ БО-5	1 500 R	9.00	26.09.12		26.03.14		19.8				93.01	98.75						Транспорт
ЮТЭйрФ БО-6	1 500 R	10.00	24.10.12	30.04.13	22.04.15	8.9	32.6				85.01							Транспорт
ЮТЭйрФ БО-7	1 500 R	10.00	24.10.12	30.04.13	22.04.15	8.9	32.6				85.01	100.12						Транспорт
ЮТЭйрФ БО-8	1 500 R	10.00	28.08.12	02.12.13	26.05.15	16.0	33.8				85.01							Транспорт
ЮТЭйрФ-5	1 500 R	9.50	25.10.12		21.07.16		47.6				88.08							Транспорт
ЯкЭнерго БО-1	3 000 R	8.25	04.09.12		03.09.13		13.1	100.20	0.05	47 000	100.00	100.50		8.20	7.97	0.95	BB//	Электроэнерг.

Рынок рублевых облигаций

Выпуск	Объем, млн	Купон, %	Дата			Месяцев до		Цена	Изм.	Торговый объем, шт	Котировки		Доходность, %			Дюр, лет	Рейтинг F/M/S	Сектор
			купона	оферты	погаш	офрт	погаш				покупка	продажа	офрт	погаш	текущ			
ГОСУДАРСТВЕННЫЕ И МУНИЦИПАЛЬНЫЕ ОБЛИГАЦИИ																		
Беларусь-1	7 000 R	8.70	20.09.12		20.12.12	4.6	99.39	0.18	904	99.26	99.30		10.73	8.67	0.34	/B3/B-	Гос.	
ВолгОбл-09	1 400 R	7.75	05.12.12		04.06.14	22.1				97.00	100.50					BB-/отзван	Муниц.	
ВолгОбл-10	3 000 R	7.75	07.11.12		04.05.16	45.1				96.25	97.20					BB-/отзван	Муниц.	
ВолгОбл-11	5 000 R	8.99	03.08.12		28.05.17	57.9	99.74	(0.01)	141 755	98.50	100.00		9.32	8.82	2.17	BB-/отзван	Муниц.	
Волгоград-4	715 R	17.50	07.08.12		07.11.12	3.2										/Ba3/	Муниц.	
Волгоград-5	1 000 R	9.50	20.09.12		17.12.15	40.5										/Ba3/	Муниц.	
ВологОбл-1	2 510 R	10.65	19.09.12		14.12.16	52.4	103.70		2 360	102.51	103.70		9.47	10.15	2.25	отзван/Ba2/B+	Муниц.	
ИркОбл-31006	532 R	9.15	14.08.12		22.11.12	3.7				100.10	100.30					/BB	Муниц.	
Казань-7	1 700 R	8.75	19.09.12		17.12.14	28.5				86.00	101.95					B+//	Муниц.	
Казань-8	2 000 R	8.00	26.09.12		21.12.16	52.7				85.01						B+//	Муниц.	
КалужОбл-3	700 R	8.85	30.08.12		29.11.12	3.9					100.75					BB-/отзван	Муниц.	
КалужОбл-4	300 R	9.91	26.09.12		26.06.13	10.8	102.00		13 146	99.00	102.50		7.80	9.62	0.80	BB-/отзван	Муниц.	
КалужОбл-5	2 500 R	8.20	23.08.12		19.05.16	45.6				99.26	100.00					BB-/отзван	Муниц.	
Карелия-13	1 740 R	9.71	20.09.12		18.06.15	34.5				99.50	102.25					BB-//	Муниц.	
Карелия-14	1 000 R	9.99	30.11.12		30.11.16	52.0				101.05	111.50					BB-//	Муниц.	
Коми-07	1 000 R	8.00	23.11.12		22.11.13	15.7	100.74		4 501	99.90	100.80		7.13	7.82	0.73	BB/Ba2/	Муниц.	
Коми-08	1 000 R	7.00	03.09.12		03.12.15	40.0				93.00	94.50					BB/Ba2/	Муниц.	
Коми-09	2 100 R	7.50	18.10.12		18.10.14	26.5				97.25	99.00					BB/Ba2/	Муниц.	
Коми-10	2 100 R	9.50	15.12.12		15.12.16	52.5										BB/Ba2/	Муниц.	
КострОбл-4	4 000 R	9.50	23.08.12		17.11.16	51.6				94.08	100.99					B+//	Муниц.	
Краснодар-1	1 100 R	8.50	02.01.13		03.07.13	11.0	100.41		5 390	100.00	100.50		8.15	8.41	0.79	/Ba2/	Муниц.	
КраснодКр-2	750 R	6.00	14.12.12		14.12.12	4.4										BB+/Ba1/BB	Муниц.	
КраснодКр-3	4 000 R	8.30	25.09.12		27.09.14	25.8	100.39		1	99.85	100.39		7.96	8.03	1.42	BB+/Ba1/BB	Муниц.	
КраснЯрКр-4	4 080 R	10.39	09.08.12		08.11.12	3.2										BB+/Ba2/BB+	Муниц.	
КраснЯрКр-5	9 000 R	9.50	04.12.12		29.11.16	51.9	102.00	(0.85)	3 000	101.60	102.30		8.12	9.18	1.59	BB+/Ba2/BB+	Муниц.	
ЛенОбл-3	1 300 R	12.00	07.12.12		05.12.14	28.1	105.22		155	105.00	107.50		9.46	11.21	1.91	BB//BB	Муниц.	
ЛипецОбл-6	375 R	8.98	05.12.12		05.06.13	10.1				86.00	120.00					отзван//BB	Муниц.	
ЛипецОбл-7	2 500 R	9.00	30.11.12		31.05.17	58.0	100.14		4 701	99.50	100.14		9.13	8.85	2.25	отзван//BB	Муниц.	
Москва-39	10 000 R	7.00	21.01.13		21.07.14	23.6				98.40	99.79					BBB/Baa1/BBB	Муниц.	
Москва-44	20 000 R	7.00	24.12.12		24.06.15	34.7				97.23	98.00					BBB/Baa1/BBB	Муниц.	
Москва-48	30 000 R	7.00	11.12.12		11.06.22	118.4				88.96	89.98					BBB/Baa1/BBB	Муниц.	
Москва-49	25 000 R	7.00	14.12.12		14.06.17	58.4				96.21	97.30					BBB/Baa1/BBB	Муниц.	
Москва-53	15 000 R	7.00	01.09.12		01.09.13	13.0				99.60	100.75					BBB/Baa1/BBB	Муниц.	
Москва-54	15 000 R	7.00	05.09.12		05.09.12	1.1	100.07	(0.00)	14 750	100.05	100.06		6.24	6.80	0.09	BBB/Baa1/BBB	Муниц.	
Москва-56	20 000 R	7.00	22.09.12		22.09.16	49.7				95.59	96.95					BBB/Baa1/BBB	Муниц.	
Москва-61	30 000 R	15.00	03.09.12		03.06.13	10.0				107.18	107.99					BBB/Baa1/BBB	Муниц.	
Москва-62	35 000 R	13.00	08.09.12		08.06.14	22.2	109.56	0.56	515	109.01	109.65		7.10	11.66	1.55	BBB/Baa1/BBB	Муниц.	
Москва-63	20 000 R	15.00	10.09.12		10.12.13	16.3				110.25	110.99					BBB/Baa1/BBB	Муниц.	
Москва-64	40 000 R	13.00	16.11.12		16.11.15	39.5				112.40	113.98					BBB/Baa1/BBB	Муниц.	
Москва-66	30 000 R	8.76	23.08.12		23.11.18	75.7				102.00	103.25					BBB/Baa1/BBB	Муниц.	
МосОбл-7	16 000 R	8.00	17.10.12		16.04.14	20.4	99.22	0.08	1 300	99.30	99.50		8.67	7.88	1.46	/Ba3/отзван	Муниц.	
МосОбл-8	4 750 R	9.00	11.12.12		11.06.13	10.3				100.81	101.29					/Ba3/отзван	Муниц.	
НижегорОбл-4	810 R	7.75	17.11.12		17.11.12	3.5				98.02	100.40					BB-//	Муниц.	
НижегорОбл-5	1 200 R	12.75	02.12.12		02.12.12	4.0	101.70	0.10	1 601	101.65	101.85		7.54	12.25	0.31	BB-//	Муниц.	
НижегорОбл-6	5 000 R	8.50	04.10.12		07.10.15	38.2				99.30	99.80					BB-//	Муниц.	
НижегорОбл-7	8 000 R	9.95	15.11.12		16.11.16	51.5	102.80	(0.30)	665	102.80	103.10		8.83	9.48	2.22	BB-//	Муниц.	
ОФЗ-25065	46 000 R	12.00	26.09.12		27.03.13	7.8	104.40		1	103.85	104.40		5.16	11.37	0.60	BBB/Baa1/BBB	Гос.	
ОФЗ-25067	45 000 R	11.30	17.10.12		17.10.12	2.5	101.24	(0.01)	320 400	101.20	101.25		5.37	11.11	0.20	BBB/Baa1/BBB	Гос.	
ОФЗ-25068	45 000 R	12.00	22.08.12		20.08.14	24.6	109.94	0.03	325 207	109.80	110.35		6.83	10.41	1.68	BBB/Baa1/BBB	Гос.	
ОФЗ-25069	45 000 R	10.80	19.09.12		19.09.12	1.6	100.70	(0.00)	326 120	100.69	100.71		5.32	10.32	0.12	BBB/Baa1/BBB	Гос.	
ОФЗ-25071	80 000 R	8.10	28.11.12		26.11.14	27.8	102.62	0.11	418 649	102.55	102.75		6.97	7.79	2.00	BBB/Baa1/BBB	Гос.	
ОФЗ-25072	150 000 R	7.15	23.01.13		23.01.13	5.7	100.63	0.07	801 567	100.63	100.63		5.87	7.09	0.45	BBB/Baa1/BBB	Гос.	
ОФЗ-25075	150 000 R	6.88	16.01.13		15.07.15	35.4	99.35	0.15	223 553	99.44	99.44		7.26	6.91	2.53	BBB/Baa1/BBB	Гос.	
ОФЗ-25076	150 000 R	7.10	13.09.12		13.03.14	19.3	100.76	0.04	399 092	100.75	100.85		6.70	6.86	1.42	BBB/Baa1/BBB	Гос.	
ОФЗ-25077	150 000 R	7.35	23.01.13		20.01.16	41.6	100.05	0.20	1 402 871	100.35	100.35		7.47	7.33	2.90	BBB/Baa1/BBB	Гос.	
ОФЗ-25078	100 000 R	6.70	08.08.12		06.02.13	6.2	100.44	0.04	374 001	100.40	100.45		5.91	6.46	0.47	BBB/Baa1/BBB	Гос.	
ОФЗ-25079	150 000 R	7.00	05.12.12		03.06.15	34.0	99.62	0.07	393 551	99.65	99.65		7.27	6.95	2.42	BBB/Baa1/BBB	Гос.	
ОФЗ-25080	35 000 R	7.40	24.10.12		19.04.17	56.6	99.41	(0.01)	667 741	99.26	99.50		7.69	7.30	3.70	BBB/Baa1/BBB	Гос.	
ОФЗ-26200	50 000 R	6.10	17.10.12		17.07.13	11.5	99.90	(0.08)	32 300	99.97			6.35	6.09	0.88	BBB/Baa1/BBB	Гос.	
ОФЗ-26201	47 000 R	6.55	17.10.12		16.10.13	14.5					103.00					BBB/Baa1/BBB	Гос.	
ОФЗ-26202	40 000 R	11.20	19.09.12		17.12.14	28.5	109.50	(0.12)	45 721	109.35	109.54		7.01	10.11	1.97	BBB/Baa1/BBB	Гос.	
ОФЗ-26203	150 000 R	6.90	08.08.12		03.08.16	48.1	98.20	(0.05)	437 691	98.15	98.35		7.57	6.80	3.20	BBB/Baa1/BBB	Гос.	
ОФЗ-26204	120 000 R	7.50	20.09.12		15.03.18	67.4	99.36	(0.11)	1 388 544	99.00	99.35		7.78	7.35	4.23	BBB/Baa1/BBB	Гос.	
ОФЗ-26205	150 000 R	7.60	24.10.12		14.04.21	104.4	99.23	(0.11)	2 143 231	99.00	99.35		7.87	7.50	5.92	BBB/Baa1/BBB	Гос.	
ОФЗ-26206	150 000 R	7.40	19.12.12		14.06.17	58.4	99.57	0.03	1 165 000	99.35	99.70		7.65	7.37	3.85	BBB/Baa1/BBB	Гос.	
ОФЗ-26207	150 000 R	8.15	22.08.12		03.02.27	174.2	99.99	(0.02)	1 090 450	99.75	99.95		8.32	7.87	7.81	BBB/Baa1/BBB	Гос.	
ОФЗ-26208	8 009 R	7.50	05.09.12		27.02.19	78.9	99.1											

Рынок рублевых облигаций

Выпуск	Объем, млн	Купон, %	Дата			Месяцев до		Цена	Изм.	Торговый объем, шт	Котировки		Доходность, %			Дюр, лет	Рейтинг F/M/S	Сектор
			кулона	оферты	погаш	офрт	погаш				покупка	продажа	офрт	погаш	текущ			
ГОСУДАРСТВЕННЫЕ И МУНИЦИПАЛЬНЫЕ ОБЛИГАЦИИ																		
ТомскОбл-5	700 R	7.00	17.12.12		17.12.12		4.5				86.11					//BB-	Муниц.	
ТомскОбл-7	1 000 R	12.00	27.08.12		27.11.13		15.8	102.91		998	101.13	103.20				//BB-	Муниц.	
Удмуртия-4	2 000 R	8.60	25.11.12		25.11.15		39.8									BB+/Ba1/	Муниц.	
Удмуртия-5	2 000 R	10.15	29.11.12		24.11.16		51.8				103.15	104.30				BB+/Ba1/	Муниц.	
Уфа-1	750 R	9.00	25.12.12		24.12.13		16.7				100.20	102.00				//BB-	Муниц.	
Хакасия-1	1 200 R	8.20	22.08.12		25.08.13		12.8	100.22		5 075	100.25	100.68		8.22	8.05	0.94	BB-/	Муниц.
ХМАО-7	2 000 R	10.40	20.12.12		20.12.12		4.6				101.30	101.80				/Baa3/BBB	Муниц.	
ХМАО-8	2 000 R	10.80	20.12.12		19.12.13		16.6				104.30	105.30				/Baa3/BBB	Муниц.	
Чувашия-7	800 R	8.91	04.09.12		04.06.13		10.1					101.37				/Ba2/	Муниц.	
Чувашия-8	1 000 R	7.75	13.09.12		15.06.14		22.4									/Ba2/	Муниц.	
Чувашия-9	1 500 R	9.25	17.10.12		19.07.15		35.5	101.00		3 000	100.90	101.20		8.66	9.12	1.65	/Ba2/	Муниц.
Якутия-1	1 000 R	7.95	11.10.12		11.04.13		8.3	100.29	0.24	800	100.00	100.30		7.47	7.89	0.40	BB+/отзван/BB	Муниц.
Якутия-10	2 500 R	8.77	16.08.12		17.05.17		57.5				100.00	100.35					BB+/отзван/BB	Муниц.
Якутия-2	1 750 R	7.80	18.10.12		17.04.14		20.5	100.00	0.00	20	100.00	100.50		8.03	7.78	1.25	BB+/отзван/BB	Муниц.
Якутия-3	2 500 R	7.95	22.08.12		20.05.16		45.6				98.00	99.50					BB+/отзван/BB	Муниц.
Якутия-9	1 600 R	9.75	20.09.12		19.09.13		13.6				101.20	101.60					BB+/отзван/BB	Муниц.
ЯрОбл-09	3 000 R	8.00	16.08.12		16.05.13		9.4				99.60	100.75					BB-/	Муниц.
ЯрОбл-10	3 000 R	7.75	16.10.12		15.04.14		20.4				99.20	99.70					BB-/	Муниц.

Рынок еврооблигаций

Выпуск	Объем, млн	Купон, %	Дата			Месяцев до		Цена	Изм.	Торговый объем, шт	Котировки		Доходность, %			Дюр, лет	Рейтинг F/M/S	Сектор
			купона	оферты	погаш	офрт	погаш				покупка	продажа	офрт	погаш	текуц			
ЕВРООБЛИГАЦИИ																		
AFK Sistema '19	500 \$	6.95	17.11.12		17.05.19	81.5	100.18	0.25			99.84	100.52		6.91	6.84	5.27	BB-/Ba3/BB	Телеком
AkBars '12	280 \$	10.25	03.12.12		03.12.12	4.0	101.63				100.13	103.13		5.26	9.92	0.33	BB-/B1/	Финансы
AlfaBank '13	400 \$	9.25	24.12.12		24.06.13	10.7	105.60	0.00			105.33	105.88		2.85	8.68	0.86	BBB-/Ba1/BB	Финансы
AlfaBank '15	600 \$	8.00	18.09.12		18.03.15	31.5	106.91	0.04			106.57	107.25		5.15	7.28	2.31	BBB-/Ba1/BB	Финансы
AlfaBank '17 02	300 \$	6.30	22.08.12		22.02.17	54.7	95.47	(0.35)			95.01	95.94		7.49	6.41	3.76	BB+/Ba2/B+	Финансы
AlfaBank '17 09	1000 \$	7.88	25.09.12		25.09.17	61.8	106.69	(0.06)			106.30	107.08		6.33	7.19	4.12	BBB-/Ba1/BB	Финансы
AlfaBank '21	1000 \$	7.75	28.10.12		28.04.21	104.9	103.43	0.10			103.03	103.83		7.21	7.35	6.20	BBB-/Ba1/BB	Финансы
AllianceOil '14	300 \$	7.25	16.10.12		16.07.14	23.4	99.04	(0.24)			98.51	99.57		7.78	7.30	1.80	B+/B+	Нефть и газ
AllianceOil '15	350 \$	9.88	11.09.12		11.03.15	31.3	105.84	0.08			105.22	106.47		7.37	9.00	2.21	B+/B+	Нефть и газ
Alosa '14	500 \$	8.88	17.11.12		17.11.14	27.5	111.15	0.03			110.80	111.49		3.75	7.85	2.06	B+/Ba3/BB-	МГД
Alosa '20	1000 \$	7.75	03.11.12		03.11.20	99.1	108.23	(0.01)			107.88	108.58		6.45	7.20	6.03	BB-/Ba3/BB-	МГД
BoM '13 CHF	350 F	4.50	10.09.12		10.09.13	13.3	101.58				101.23	101.93		3.02	4.26	1.03	BBB-/Ba2/	Финансы
BoM '13 SGD	150 S\$	4.25	01.02.13		01.02.13	6.0											BBB-/Ba2/	Финансы
BoM '13 USD	500 \$	7.34	13.11.12		13.05.13	9.3	103.72	0.01			103.50	103.94		2.49	6.96	0.75	BBB-/Ba2/	Финансы
BoM '15 03	750 \$	6.70	11.09.12		11.03.15	31.3	104.87	(0.06)			104.47	105.27		4.69	6.23	2.33	BBB-/Ba2/	Финансы
BoM '15 11	300 \$	5.97	25.11.12		25.11.15	39.8	100.80	(0.00)			100.32	101.29		5.69	5.85	2.94	BBB-/Ba3/	Финансы
BoM '17	400 \$	6.02	10.11.12	10.11.12 C	10.05.17	3.3	57.3	97.56	(0.22)		97.10	98.02	15.41	6.62	6.09	0.25	BBB-/Ba3/	Финансы
CreditEurB '12	150 \$	9.00	25.10.12		25.10.12	2.8											BB-/Ba3/	Финансы
CreditEurB '13	300 \$	7.75	20.11.12		20.05.13	9.6											BB-/Ba3/	Финансы
EurDevBank '14	500 \$	7.38	29.09.12		29.09.14	25.9	110.03	0.02			109.57	110.49		2.56	6.55	1.97	BBB/A3/BBB	Финансы
Evraz '13	1300 \$	8.88	24.10.12		24.04.13	8.7	104.20	(0.06)			104.01	104.40		2.98	8.32	0.70	BB/B2/B+	МГД
Evraz '15	750 \$	8.25	10.11.12		10.11.15	39.3	106.97	0.06			106.56	107.39		5.87	7.58	2.82	BB-/B2/B+	МГД
Evraz '17	600 \$	7.40	24.10.12		24.04.17	56.7	100.38	0.02			100.01	100.75		7.30	7.23	3.86	BB-/B1/B+	МГД
Evraz '18 6.75%	850 \$	6.75	27.10.12		27.04.18	68.8	96.81	0.01			96.45	97.17		7.44	6.85	4.58	BB-/B2/B+	МГД
Evraz '18 9.5%	550 \$	9.50	24.10.12		24.04.18	68.7	108.51	0.04			108.10	108.93		7.63	8.55	4.33	BB/B2/B+	МГД
Gazp '12 EUR	1000 €	4.56	09.12.12		09.12.12	4.2	101.14	0.03			100.94	101.34		1.32	4.48	0.35	BBB/Baa1/BBB	Нефть и газ
Gazp '12 JPY	30000 ¥	2.89	15.11.12		15.11.12	3.5											BBB/Baa1/BBB	Нефть и газ
Gazp '13 4.505%	122 \$	4.51	18.01.13		22.07.13	11.6											BBB/Baa1/BBB	Нефть и газ
Gazp '13 5.625%	646 \$	5.63	21.01.13		22.07.13	11.6	102.21	(0.01)			101.82	102.60		3.29	5.53	0.94	BB+/Baa1/BBB	Нефть и газ
Gazp '13 6.58%	800 £	6.58	31.10.12		31.10.13	15.0	105.15	0.08			104.82	105.47		2.36	6.09	1.17	BBB/Baa1/BBB	Нефть и газ
Gazp '13 7.343%	400 \$	7.34	11.10.12		11.04.13	8.3	103.86	(0.11)			103.66	104.07		1.69	6.92	0.67	BBB/Baa1/BBB	Нефть и газ
Gazp '13 7.51%	500 \$	7.51	31.01.13		31.07.13	11.9	105.56	0.01			105.32	105.81		1.83	7.07	0.97	BBB/Baa1/BBB	Нефть и газ
Gazp '13 9.625%	1750 \$	9.63	01.09.12		01.03.13	6.9	105.01	0.01			104.85	105.17		0.95	8.83	0.56	BBB/Baa1/BB-	Нефть и газ
Gazp '14 02	780 €	5.03	25.02.13		25.02.14	18.8	104.75	0.06			104.40	105.10		1.91	4.70	1.49	BBB/Baa1/BBB	Нефть и газ
Gazp '14 03	500 \$	10.50	11.09.12		08.03.14	19.2	112.28	0.00			111.94	112.63		2.63	9.23	1.47	BBB/Baa1/BBB	Нефть и газ
Gazp '14 07	1250 \$	8.13	31.01.13		31.07.14	23.9	110.44	(0.01)			110.16	110.72		2.71	7.31	1.86	BBB/Baa1/BBB	Нефть и газ
Gazp '14 10	700 €	5.36	31.10.12		31.10.14	27.0	106.30	(0.00)			105.93	106.67		2.44	4.81	2.05	BBB/Baa1/BBB	Нефть и газ
Gazp '15 02	850 €	8.13	04.02.13		04.02.15	30.1	113.05	(0.00)			112.70	113.40		2.66	6.94	2.24	BBB/Baa1/BBB	Нефть и газ
Gazp '15 06	1000 €	5.88	20.05.13		01.06.15	34.0	108.54	0.04			108.13	108.94		2.69	5.53	2.60	BBB/Baa1/BB-	Нефть и газ
Gazp '15 11	1000 \$	5.09	29.11.12		29.11.15	39.9	106.50	(0.04)			106.18	106.83		3.02	4.74	3.04	BBB/Baa1/BBB	Нефть и газ
Gazp '16	1350 \$	6.21	22.11.12		22.11.16	51.7	110.82	0.01			110.45	111.18		3.48	5.55	3.77	BBB/Baa1/BBB	Нефть и газ
Gazp '16 4.95%	1000 \$	4.95	23.11.12		23.05.16	45.7	105.87	0.04			105.46	106.27		3.30	4.63	3.44	BBB/Baa1/BBB	Нефть и газ
Gazp '17	1400 €	3.76	15.03.13		15.03.17	55.4	102.28	0.11			102.04	102.51		3.22	3.66	4.19	BBB/Baa1/BBB	Нефть и газ
Gazp '17 03	500 €	5.14	22.03.13		22.03.17	55.7	107.78	0.06			107.43	108.12		3.30	4.68	4.06	BBB/Baa1/BBB	Нефть и газ
Gazp '17 11	500 €	5.44	02.11.12		02.11.17	63.1	109.74	0.11			109.32	110.17		3.44	4.96	4.43	BBB/Baa1/BBB	Нефть и газ
Gazp '18 EUR	1200 €	6.61	13.08.12		13.02.18	66.4	115.63	0.08			115.24	116.03		3.50	5.56	4.51	BBB/Baa1/BBB	Нефть и газ
Gazp '18 USD	1100 \$	8.15	11.10.12		11.04.18	68.3	121.79	0.14			121.36	122.23		3.84	6.55	4.59	BBB/Baa1/BBB	Нефть и газ
Gazp '19	2250 \$	9.25	23.10.12		23.04.19	80.7	129.78	0.08			129.44	130.12		4.13	6.99	5.16	BBB/Baa1/BBB	Нефть и газ
Gazp '20	400 \$	7.20	01.02.13		01.02.20	90.0	112.10	(0.03)			111.68	112.52		3.44	6.42	3.15	A-/Baa1/BBB	Нефть и газ
Gazp '21 5.99%	600 \$	6.00	23.01.13		23.01.21	101.8	111.81	0.11			111.42	112.20		4.32	5.36	6.72	BBB/Baa1/BBB	Нефть и газ
Gazp '22	1300 \$	6.51	07.09.12		07.03.22	115.2	116.37	0.21			115.94	116.79		4.40	5.47	7.16	BBB/Baa1/BBB	Нефть и газ
Gazp '22	1000 \$	4.95	19.01.13		19.07.22	119.6	104.33	0.15			104.06	104.59		4.41	4.74	7.85	BBB/Baa1/BBB	Нефть и газ
Gazp '34	1200 \$	8.63	28.10.12	28.04.14	28.04.34	20.8	261.0	136.77	0.01		136.26	137.29		5.66	6.20	11.24	BBB/Baa1/BBB-	Нефть и газ
Gazp '37	1250 \$	7.29	16.08.12		16.08.37	300.7	125.42	(0.10)			124.85	126.00		5.42	5.66	12.50	BBB/Baa1/BBB	Нефть и газ
Gazprombank '13	500 \$	7.93	20.12.12		28.06.13	10.8	104.54	(0.03)			104.31	104.78		2.78	7.88	0.87	/Baa3/BB	Финансы
Gazprombank '13 CHF	420 F	4.38	09.12.12		09.12.13	16.2	102.55	0.31			102.27	102.83		2.43	4.15	1.28	/Baa3/BB+	Финансы
Gazprombank '14	1000 \$	6.25	15.12.12		15.12.14	28.4	104.57	(0.02)			104.31	104.84		4.20	5.93	2.18	/Baa3/BB+	Финансы
Gazprombank '15	1000 \$	6.50	23.09.12		23.09.15	37.7	105.78	(0.04)			105.44	106.11		4.53	6.01	2.78	/Baa3/BB	Финансы
Gazprombank '15 CHF	150 F	3.38	05.08.13		05.08.15	36.1	102.58				102.34	102.82		2.47	3.29	2.84	/Baa3/BB+	Финансы
Gazprombank '16	120 \$	7.35	08.05.13		08.05.16	45.2											/Baa3/BB+	Финансы
Gazprombank '16 RUB	20000 R	7.01	24.11.12		24.11.16	51.8											/Baa3/BB+	Финансы
Gazprombank '17	1000 \$	5.63	18.11.12		18.05.17	57.5	100.96	(0.02)			100.65	101.27						

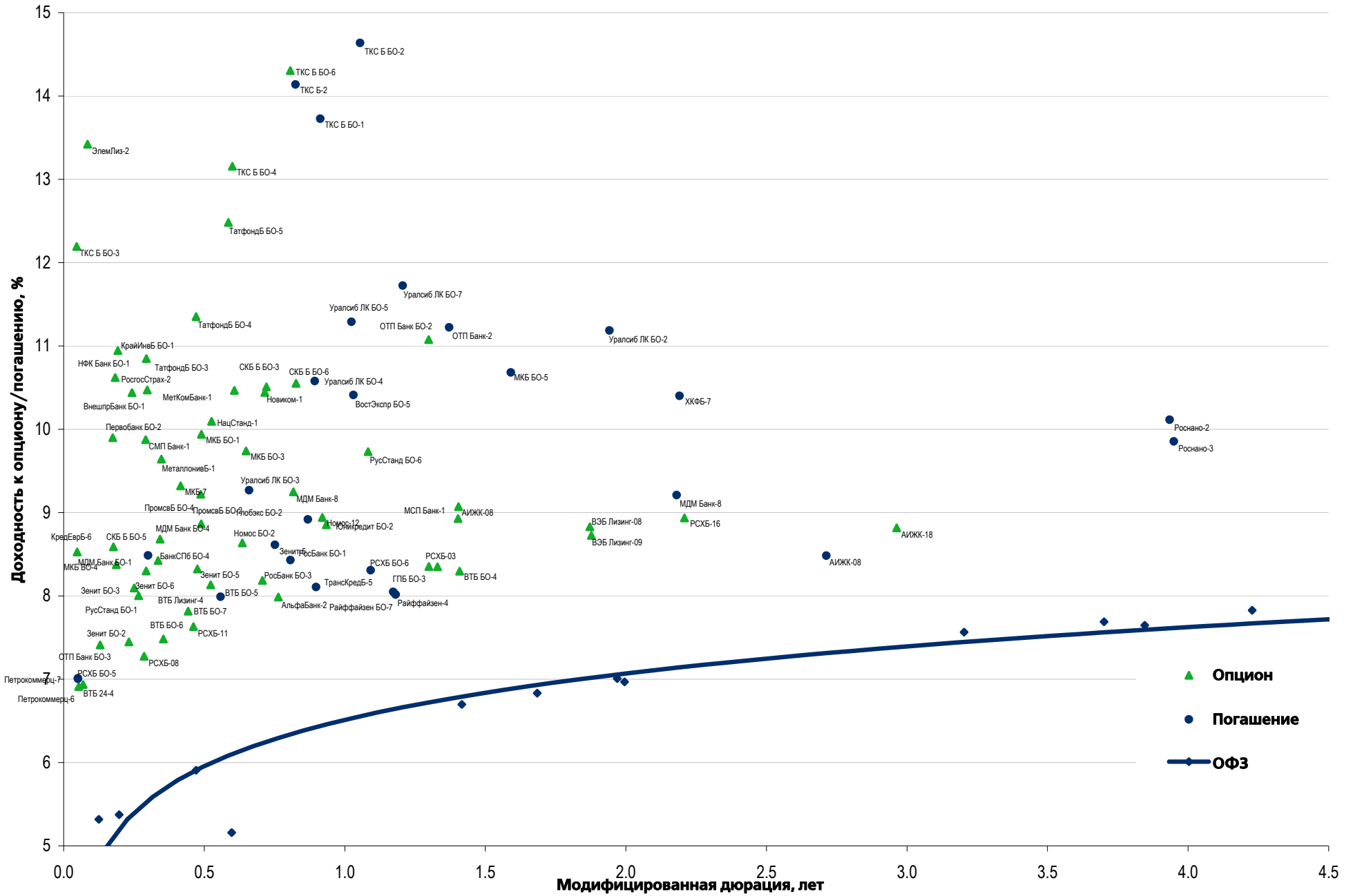
Рынок еврооблигаций

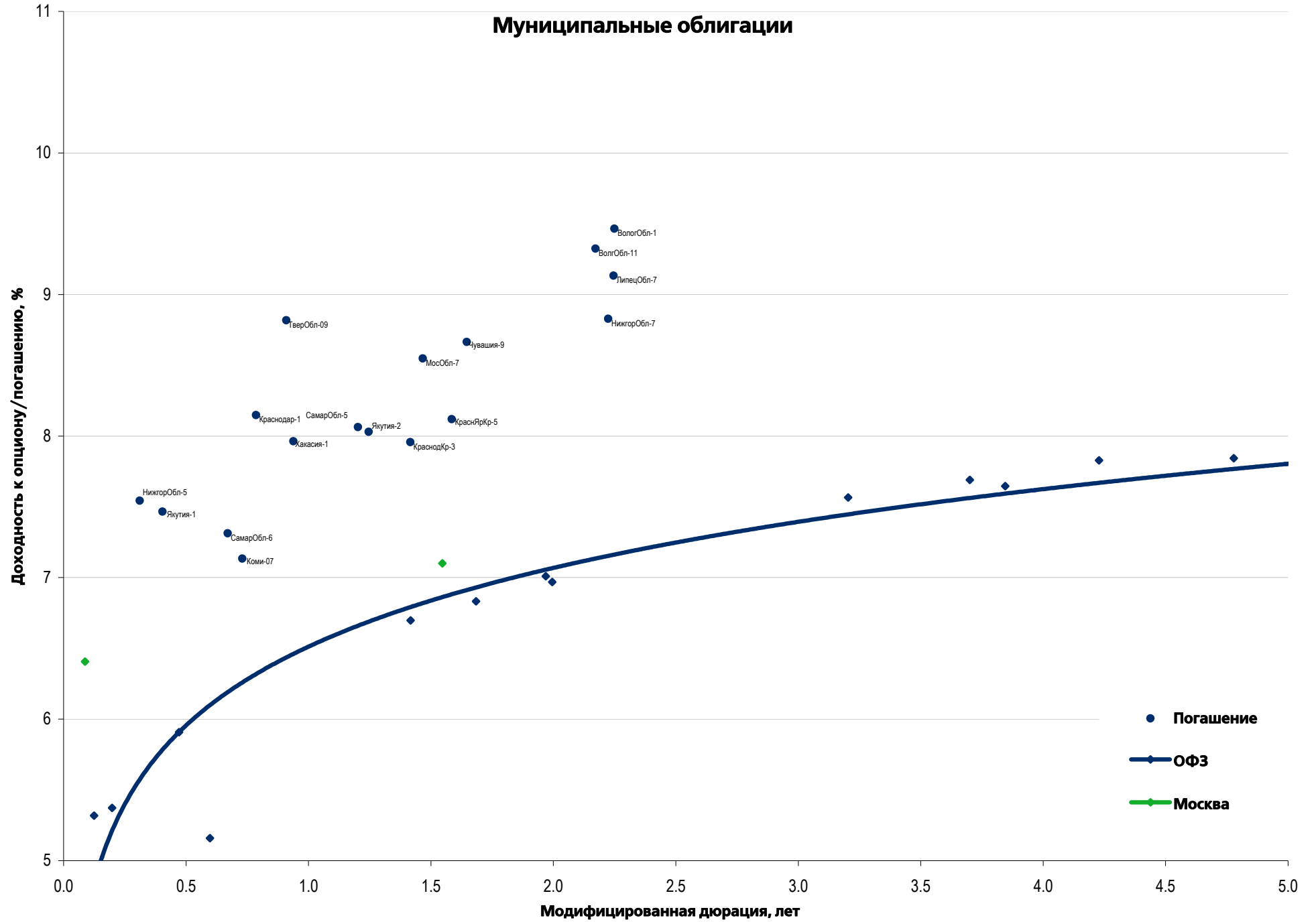
Выпуск	Объем, млн	Купон, %	Дата			Месяцев до		Цена	Изм.	Торговый объем, шт	Котировки		Доходность, %			Дюр, лет	Рейтинг F/M/S	Сектор
			купона	оферты	погаш	офрт	погаш				покупка	продажа	офрт	погаш	текуц			
ЕВРООБЛИГАЦИИ																		
Novatek '16	600 \$	5.33	03.08.12		03.02.16	42.1	106.81	0.16			106.47	107.14		3.25	4.87	3.12	BBB-/Baa3/BBB-	Нефть и газ
Novatek '21	650 \$	6.60	03.08.12		03.02.21	102.1	115.79	0.10			115.38	116.19		4.36	5.55	6.46	BBB-/Baa3/BBB-	Нефть и газ
PromSvyazB '13	150 \$	10.75	15.01.13		15.07.13	11.4	105.46	(0.02)			105.17	105.75		4.81	10.14	0.91	BB-/Baa2/BB-	Финансы
PromSvyazB '14	500 \$	6.20	25.10.12		25.04.14	20.7	98.59	(0.07)			98.20	98.98		7.07	6.18	1.59	BB-/Baa2/отзван	Финансы
PromSvyazB '15	200 \$	12.75	27.11.12		27.05.15	33.8	110.34	(0.02)			109.97	110.71		8.53	11.32	2.33	B+/Baa3/отзван	Финансы
PromSvyazB '16	200 \$	11.25	08.01.13		08.07.16	47.2	107.28	(0.03)			106.74	107.81		9.01	10.41	3.15	B+/Baa3/отзван	Финансы
PromSvyazB '17	400 \$	8.50	25.10.12		25.04.17	56.8	98.33	(0.05)			97.88	98.78		8.93	8.45	3.73	BB-/Baa2/отзван	Финансы
PromSvyazB '18	100 \$	12.50	31.01.13	31.01.13 C	31.01.18	6.0	66.0	103.00	(0.00)		102.01	104.00	6.20	11.73	12.06	0.48	B+/Baa3/B	Финансы
Raspadskaya '17	400 \$	7.75	27.10.12		27.04.17	56.8	99.90	(0.05)			99.51	100.29		7.77	7.60	3.83	B+/B1/	МГД
RBCIRU '15	140 \$	7.00	06.11.12		06.05.15	33.1											//отзван	Медиа
RBCIRU '18	140 \$	6.00	06.11.12		06.05.18	69.1											//отзван	Медиа
Renaissance '16	325 \$	11.00	21.10.12	22.04.14	21.04.16	20.6	44.6	80.38			76.75	84.00	25.76	18.51	13.18	1.37	B/B2/B	Финансы
RenCap '13	250 \$	13.00	01.10.12		01.04.13	8.0											B-/B2/B	Финансы
RSHB '13	30 000 R	7.50	25.09.12		25.03.13	7.7	100.53	0.00			100.28	100.78		6.63	7.27	0.61	BBB/Baa1/	Финансы
RSHB '13	700 \$	7.18	16.11.12		16.05.13	9.4	104.09	(0.02)			103.80	104.38		1.92	6.79	0.76	BBB/Baa1/	Финансы
RSHB '14 01	750 \$	7.13	14.01.13		14.01.14	17.4	106.24	0.05			105.97	106.51		2.71	6.68	1.38	BBB/Baa1/	Финансы
RSHB '14 06	1 000 \$	9.00	11.12.12		11.06.14	22.3	111.17	(0.02)			110.86	111.48		2.79	8.00	1.72	BBB/Baa1/	Финансы
RSHB '16 03	20 000 R	8.70	17.09.12		17.03.16	43.5	103.36	(0.07)			102.91	103.80		7.62	8.16	2.99	BBB/Baa1/	Финансы
RSHB '17 5.298%	800 \$	5.30	27.12.12		27.12.17	64.9	105.45	(0.16)			105.08	105.82		4.16	5.00	4.67	BBB/Baa1/	Финансы
RSHB '17 6.299%	1 250 \$	6.30	15.11.12		15.05.17	57.4	109.37	(0.03)			109.03	109.71		4.12	5.69	4.10	BBB/Baa1/	Финансы
RSHB '17 8.625%	20 000 R	8.63	17.08.12		17.02.17	54.6	101.51	(0.16)			101.11	101.90		8.22	8.18	3.57	BBB/Baa1/	Финансы
RSHB '18	1 000 \$	7.75	29.11.12		29.05.18	69.9	118.09	0.07			117.72	118.45		4.21	6.49	4.74	BBB/Baa1/	Финансы
RSHB '21	800 \$	6.00	03.12.12	03.06.16 C	03.06.21	46.1	106.1	100.86	0.06		100.39	101.32	5.74	5.89	5.89	3.36	BBB-/Baa2/	Финансы
RusHydro '15	20 000 R	7.88	28.10.12		28.10.15	38.9	97.85	0.01			97.57	98.13		8.64	7.88	2.74	BB+/отзван/BB+	Электроэнерг.
Russia '15	2 000 \$	3.63	29.10.12		29.04.15	32.9	104.71	0.07			104.50	104.92		1.85	3.43	2.59	BBB/Baa1/BBB	Гос.
Russia '17	2 000 \$	3.25	04.10.12		04.04.17	56.1	103.61	0.03			103.36	103.86		2.43	3.10	4.28	BBB/Baa1/BBB	Гос.
Russia '18 RUB	90 000 R	7.85	10.09.12		10.03.18	67.3	107.12	(0.12)			106.86	107.38		6.32	7.12	4.41	BBB/Baa1/BBB+	Гос.
Russia '18 USD	3 466 \$	11.00	24.01.13		24.07.18	71.7	144.25	(0.04)			143.63	144.88		2.89	7.61	4.73	BBB/Baa1/BBB	Гос.
Russia '20	3 500 \$	5.00	29.10.12		29.04.20	92.9	113.83	(0.06)			113.54	114.13		2.99	4.34	6.44	BBB/Baa1/BBB	Гос.
Russia '22	2 000 \$	4.50	04.10.12		04.04.22	116.1	110.13	(0.02)			109.88	110.38		3.27	4.03	7.81	BBB/Baa1/BBB	Гос.
Russia '28	2 500 \$	12.75	24.12.12		24.06.28	190.8	190.88	(0.13)			190.38	191.38		4.62	6.63	9.16	BBB/Baa1/BBB	Гос.
Russia '30	17 081 \$	7.50	30.09.12		31.03.30	212.1	125.24	(0.11)			125.14	125.33		3.08	5.89	5.34	BBB/Baa1/BBB	Гос.
Russia '42	3 000 \$	5.63	04.10.12		04.04.42	356.3	118.21	(0.43)			117.92	118.50		4.51	4.69	15.33	BBB/Baa1/BBB	Гос.
RusStandB '15	200 \$	7.73	16.12.12		16.12.15	40.5	95.99	0.20			95.33	96.64		9.13	7.97	2.86	B+/Baa2/B+	Финансы
RusStandB '16	200 \$	7.75	01.12.12		01.12.16	52.0	93.36	0.14			92.51	94.21		9.46	7.99	3.53	B+/Baa3/B+	Финансы
RusStandB '17 9.25%	350 \$	9.25	11.01.13	11.07.15	11.07.17	35.3	59.3	100.22	0.01		99.96	100.49	9.16	9.19	9.18	2.51	B+/Baa3/B+	Финансы
RZD '17	1 500 \$	5.74	03.10.12		03.04.17	56.1	110.31	0.24			109.95	110.67		3.33	5.11	4.05	BBB/Baa1/BBB	Транспорт
RZD '19	25 000 R	8.30	02.10.12		02.04.19	80.0	101.14	(0.20)			100.86	101.41		8.07	7.99	4.93	BBB/Baa1/BBB	Транспорт
RZD '22	1 000 \$	5.70	05.10.12		05.04.22	116.2	111.52	0.16			111.08	111.96		4.24	5.03	7.42	BBB/Baa1/BBB	Транспорт
RZD '31 GBP	650 £	7.49	25.09.12		25.03.31	223.9	110.75	0.24			110.08	111.42		6.48	6.60	10.18	BBB/Baa1/BBB	Транспорт
Sberbank '13 05	500 \$	6.48	15.11.12		15.05.13	9.4	103.85	0.00			103.66	104.05		1.53	6.16	0.76	BBB/A3/	Финансы
Sberbank '13 07	500 \$	6.47	02.01.13		02.07.13	11.0	104.30	(0.02)			104.10	104.50		1.71	6.17	0.89	BBB/A3/	Финансы
Sberbank '14	400 F	3.50	12.11.12		12.11.14	27.4	102.81	0.23			102.44	103.17		2.22	3.32	2.13	BBB/A3/	Финансы
Sberbank '15 CHF	325 F	3.10	14.09.12		14.09.15	37.4	102.44	0.03			101.90	102.99		2.28	2.99	2.92	BBB/Baa1/	Финансы
Sberbank '15 USD	1 500 \$	5.50	07.01.13		07.07.15	35.1	107.14	0.02			106.85	107.43		2.94	5.11	2.71	BBB/A3/	Финансы
Sberbank '17 4.95%	1 000 \$	4.95	07.08.12		07.02.17	54.2	104.66	0.09			104.35	104.96		3.82	4.62	3.94	BBB/Baa1/	Финансы
Sberbank '17 5.4%	1 250 \$	5.40	24.09.12		24.03.17	55.7	106.32	0.06			105.94	106.69		3.90	4.99	4.04	BBB/A3/	Финансы
Sberbank '19	1 000 \$	5.18	28.12.12		28.06.19	82.9	103.60	0.01			103.32	103.87		4.57	4.98	5.76	BBB/Baa1/	Финансы
Sberbank '21	1 000 \$	5.72	16.12.12		16.06.21	106.5	105.62	0.05			105.28	105.96		4.93	5.38	6.92	BBB/A3/	Финансы
Sberbank '22	1 500 \$	6.13	07.08.12		07.02.22	114.3	108.70	0.02			108.39	109.01		4.97	5.48	7.08	BBB/Baa1/	Финансы
Severstal '13	1 250 \$	9.75	29.01.13		29.07.13	11.9	106.90	0.07			106.71	107.08		2.66	9.11	0.96	B+/Baa1/BB+	МГД
Severstal '14	375 \$	9.25	19.10.12		19.04.14	20.5	109.76	0.01			109.46	110.07		3.34	8.23	1.57	B+/B2/B+	МГД
Severstal '16	500 \$	6.25	26.01.13		26.07.16	47.8	101.68	(0.12)			101.27	102.08		5.77	6.14	3.49	BB-/Baa1/BB+	МГД
Severstal '17	1 000 \$	6.70	25.10.12		25.10.17	62.8	103.04	(0.00)			102.65	103.44		6.01	6.39	4.31	BB-/Baa3/BB-	МГД
SINEK '15	250 \$	7.70	13.01.13	03.08.12	03.08.15	36.0	103.51	0.32			102.66	104.35		6.27	7.41	2.65	BBB-/Baa1/BB+	Нефть и газ
SovKornFlot '17	800 \$	5.38	27.10.12		27.10.17	62.9	99.58	0.26			99.13	100.04		5.47	5.41	4.45	BBB-/Baa2/BB+	Транспорт
SPB Bank '17	100 \$		25.01.13		25.07.17	59.8	91.56	(0.27)			89.70	93.43					отзван/Baa3/	Финансы
TCB '17	100 \$	10.51	18.09.12	18.09.12 C	18.07.17	1.5	59.5	91.86			89.48	94.23	108.16		10.81	0.06	/B2/	Финансы
TKS B '14	175 \$	11.50	21.10.12		21.04.14	20.6	102.71	0.01			101.49	103.93		9.73	10.86	1.49	B/B2/	Финансы
TMK '18	500 \$	7.75	27.01.13		27.01.18	65.9	98.48	0.24			97.97	98.99		8.10	7.86	4.38	/B1/B+	МГД
TNK BP '13	600 \$	7.50	13.09.12		13.03.13	7.3	103.80	(0.06)			103.62	103.98		1.26	7.03	0.59	BBB-/Baa2/BB+	

Рынок еврооблигаций

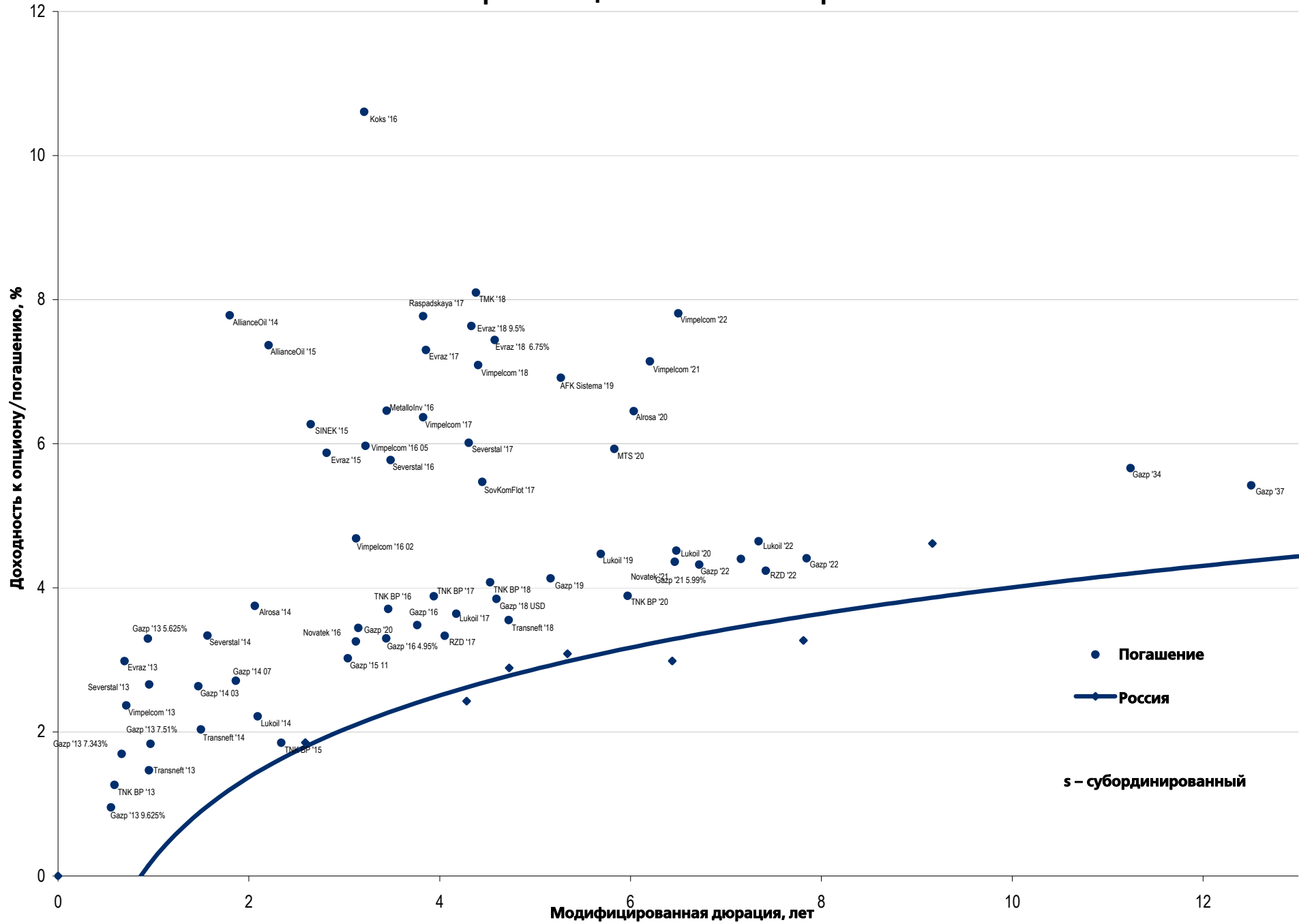
Выпуск	Объем, млн	Купон, %	Дата			Месяцев до		Цена	Изм.	Торговый объем, шт	Котировки		Доходность, %			Дюр, лет	Рейтинг F/M/S	Сектор
			купона	оферты	погаш	офрт	погаш				покупка	продажа	офрт	погаш	текущ			
ЕВРООБЛИГАЦИИ																		
Vimpelcom '18	1 000 \$	9.13	30.10.12		30.04.18		68.9	109.44	(0.06)		109.05	109.84		7.09	8.16	4.40	/Ba3/BB	Телеком
Vimpelcom '21	1 000 \$	7.75	02.08.12		02.02.21		102.1	99.94	0.14		99.61	100.26		7.14		6.20	/Ba3/BB	Телеком
Vimpelcom '22	1 500 \$	7.50	01.09.12		01.03.22		115.0	97.96	0.20		97.63	98.29		7.81	7.42	6.50	/Ba3/BB	Телеком
VostExpr '17	43 \$	11.00	27.12.12		27.06.17		58.8										/B1/	Финансы
VTB '12 RUB	30 000 R	6.85	28.11.12		28.11.12		3.9										BBB/Baa1/BBB	Финансы
VTB '12 SGD	400 S\$	4.20	11.08.12		11.08.12		0.3										BBB/Baa1/BBB	Финансы
VTB '12 USD	1 200 \$	6.61	31.10.12		31.10.12		3.0	101.26	(0.04)		101.12	101.40		1.39	6.35	0.25	BBB/Baa1/BBB	Финансы
VTB '13 CHF	400 F	4.00	16.08.12		16.08.13		12.5	101.88	0.11		101.58	102.19		2.15	3.78	0.98	BBB/Baa1/BBB	Финансы
VTB '13 CNY	1 000 ¥	2.95	23.12.12		23.12.13		16.7	99.20			98.80	99.60		3.57	2.96	1.32	BBB/Baa1/BBB	Финансы
VTB '14 SGD	300 S\$	3.40	06.12.12		06.06.14		22.1	100.10	0.07		99.74	100.46		3.37	3.38	1.74	BBB/Baa1/BBB	Финансы
VTB '15	1 250 \$	6.47	04.09.12		04.03.15		31.0	106.46	(0.09)		106.14	106.79		3.82	5.92	2.33	BBB/Baa1/BBB	Финансы
VTB '15 CHF	300 F	5.00	17.11.12		17.11.15		39.5	105.56	0.08		105.10	106.03		3.19	4.58	2.93	BBB/Baa1/BBB	Финансы
VTB '15 SGD	400 S\$	4.00	20.01.13		20.07.15		35.6	100.26	(0.01)		99.99	100.52		3.91	4.02	2.77	BBB/Baa1/BBB	Финансы
VTB '16	500 €	4.25	15.02.13		15.02.16		42.5	104.89	(0.01)		104.33	105.44		2.78	3.98	3.22	BBB/Baa1/BBB	Финансы
VTB '17	2 000 \$	6.00	12.10.12		12.04.17		56.4	103.18	(0.64)		102.89	103.46		5.23	5.71	4.00	BBB/Baa1/BBB	Финансы
VTB '18 02	750 \$	6.32	22.08.12		22.02.18		66.7	103.61	(0.01)		103.29	103.92		5.55	5.93	4.54	BBB/Baa1/BBB	Финансы
VTB '18 05	2 000 \$	6.88	28.11.12	28.05.13	29.05.18	9.8	69.9	106.65	0.01		106.32	106.98		5.52	6.37	4.75	BBB/Baa1/BBB	Финансы
VTB '20	1 000 \$	6.55	13.10.12		13.10.20		98.4	103.76	(0.13)		103.44	104.08		5.96	6.09	6.05	BBB/Baa1/BBB	Финансы
VTB '35	1 000 \$	6.25	30.12.12	30.06.15	30.06.35	34.9	275.1	105.32	(0.08)		104.96	105.68	4.29	5.83	5.90	2.64	BBB/Baa2/BBB	Финансы
VTB '49	1 000 \$			06.12.22 C	31.12.49	124.2	449.3	99.89	(0.12)		99.71	100.07	9.50			6.38	BBB/Baa1/BBB	Финансы
VTB NW '15	400 \$	5.01	29.09.12		29.09.15		37.9	99.12	0.11		98.58	99.65		5.32	4.97	2.84	BBB-/Baa2/BBB	Финансы

Рынок корпоративных облигаций – Финансовый сектор

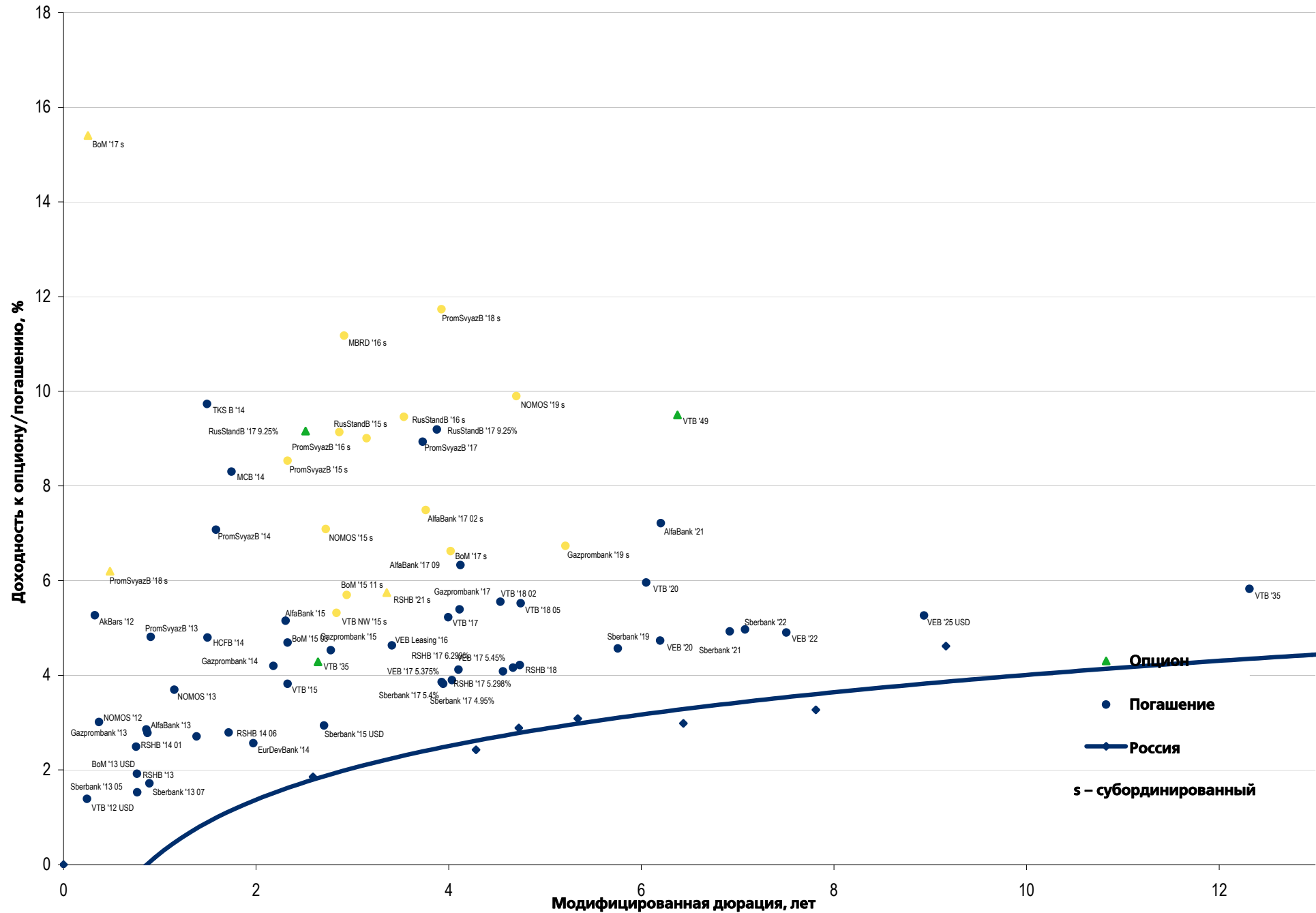




Еврооблигации – Реальный сектор



Еврооблигации – Финансовый сектор



Департамент по операциям с долговыми инструментами

Исполнительный директор, руководитель департамента

Борис Гинзбург, ginzburgbi@uralsib.ru

Управление продаж и торговли

Руководитель управления

Сергей Шемардов, she_sa@uralsib.ru

Управление продаж

Анна Карпова, karpovaam@uralsib.ru

Екатерина Кочемазова, kochemazovaea@uralsib.ru

Дарья Васильева, vasilievada@uralsib.ru

Дмитрий Попов, popovdv@uralsib.ru

Алексей Соколов, sokolovav@uralsib.ru

Яна Шнайдер, shnayderyi@uralsib.ru

Управление по рынкам долгового капитала

Корпоративные выпуски

Артемий Самойлов, samojlovaa@uralsib.ru

Алексей Чекушин, chekushinay@uralsib.ru

Региональные выпуски

Кирилл Иванов, ivanovkv@uralsib.ru

Александр Маргеев, margeevas@uralsib.ru

Сопровождение проектов

Гюзель Тимошкина, tim_gg@uralsib.ru

Галина Гудыма, gud_gi@uralsib.ru

Наталья Грищенко, grischenkovan@uralsib.ru

Аналитическое управление

Руководитель управления

Константин Чернышев, che_kb@uralsib.ru

Дирекция анализа долговых инструментов

Руководитель Дмитрий Дудкин, dudkindi@uralsib.ru

Заместитель руководителя управления

Вячеслав Смольянинов, smolyaninovv@uralsib.ru

Долговые обязательства

Дмитрий Дудкин, dudkindi@uralsib.ru

Надежда Мырсыкова, myrsikovav@uralsib.ru

Ольга Стерина, sterinaoa@uralsib.ru

Юрий Голбан, golbanyv@uralsib.ru

Антон Табах, tabakhav@uralsib.ru

Андрей Кулаков, kulakovan@uralsib.ru

Татьяна Днепровская, dneprovskata@uralsib.ru

Нефть и газ

Алексей Кокин, kokinav@uralsib.ru

Станислав Кондратьев, kondratievsv@uralsib.ru

Электроэнергетика

Матвей Тайц, tai_ma@uralsib.ru

Иван Рубинов, rubinoviv@uralsib.ru

Стратегия

Вячеслав Смольянинов, smolyaninovv@uralsib.ru

Металлургия/Горнодобывающая промышленность

Валентина Богомолова, bogomolovava@uralsib.ru

Экономика

Алексей Девятков, devyatovae@uralsib.ru

Наталья Майорова, mai_ng@uralsib.ru

Ольга Стерина, sterinaoa@uralsib.ru

Телекоммуникации/Медиа/ИТ

Константин Чернышев, che_kb@uralsib.ru

Константин Белов, belovka@uralsib.ru

Николай Дьячков, dyachkovna@uralsib.ru

Банки

Наталья Березина, berezinana@uralsib.ru

Анализ рыночных данных

Вячеслав Смольянинов, smolyaninovv@uralsib.ru

Дмитрий Пуш, pushds@uralsib.ru

Максим Недовесов, nedovesovmv@uralsib.ru

Минеральные удобрения/

Машиностроение/Транспорт

Денис Ворчик, vorchikdb@uralsib.ru

Артем Егоренков, egorenkovag@uralsib.ru

Потребительский сектор/Недвижимость

Тигран Оганесян, hovhannisyan@uralsib.ru

Марат Ирагимов, ibragimovmy@uralsib.ru

Александр Шелестович, shelestovich@uralsib.ru

Редакционная группа

Английский язык

Джон Уолш, walshj@uralsib.ru,

Тимоти Халл, hallt@uralsib.ru

Пол Де Витт, dewittpd@uralsib.ru

Хиссам Латиф, latifh@uralsib.ru

Русский язык

Андрей Пятигорский, pya_ae@uralsib.ru

Ольга Симкина, sim_oa@uralsib.ru

Степан Чугров, chugrovss@uralsib.ru

Алексей Смородин, smorodinay@uralsib.ru

Дизайн

Ангелина Фриденберг, fridenbergav@uralsib.ru

Настоящий бюллетень предназначен исключительно для информационных целей. Ни при каких обстоятельствах он не должен использоваться или рассматриваться как oferta или предложение делать oferty. Несмотря на то что данный материал был подготовлен с максимальной тщательностью, УРАЛСИБ не дает никаких прямых или косвенных заверений или гарантий в отношении достоверности и полноты включенной в бюллетень информации. Ни УРАЛСИБ, ни агенты компании или аффилированные лица не несут никакой ответственности за любые прямые или косвенные убытки от использования настоящего бюллетеня или содержащейся в нем информации. Все права на бюллетень принадлежат ООО «УРАЛСИБ Кэпитал», и содержащаяся в нем информация не может воспроизводиться или распространяться без предварительного письменного разрешения. © УРАЛСИБ Кэпитал 2012