

## Рублевые выпуски

УТМ, %	Изменение, б.п.			YTD
	знач.	за ден.	за мес.	
ОФЗ 46020	8.6	2	25	62
Газпром-11	7.7	(3)	15	8
Вымпелком-67	9.6	1	(55)	114

## Сырьевые рынки

	Изменение, %			YTD
	знач.	за ден.	за мес.	
Золото, \$/унция	1 611	0.4	1.7	13.4
Urals, \$/барр.	110	0.2	12.2	19.4
S&P Металлы, инд.	1 455	0.7	(0.8)	(27.0)
S&P C/x прод., инд.	853	(0.6)	9.0	3.2

## Денежный рынок

RUB млрд.	Изменение			YTD
	знач.	за ден.	за мес.	
REPO in CBR	400	(66.8)	45.6	-
Corr Accounts	726	(14.4)	36.0	(269.0)
Deposits in CBR	110.6	20.3	25.0	(522.6)

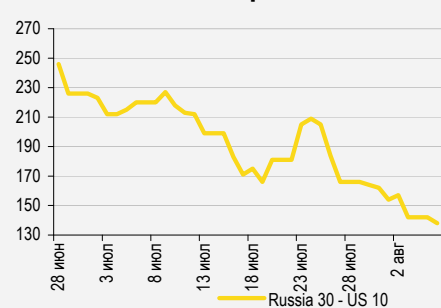
	Изменение, б.п.			YTD
	знач.	за ден.	за мес.	
NDF 1Y, %	6.59	(4)	(19)	168
MOSPrime O/N, %	5.68	(14)	6	393

USDRUB	Изменение, %			YTD
	знач.	за ден.	за мес.	
31.53	(1.3)	(4.2)	3.2	

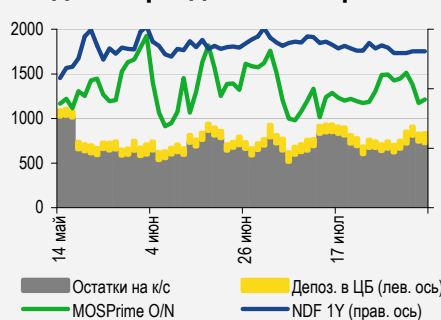
## Индексы

б.п.	Изменение, б.п.			YTD
	знач.	за ден.	за мес.	
Russia 30 - UST 10	138	(4)	(82)	(15)
EMBI + Spread	321	(2.5)	(49.1)	32.6

## Индикативные спреды



## Индикаторы денежного рынка



Источники: РТС, ММВБ, Bloomberg, оценки УРАЛСИБа

## СТРАТЕГИЯ

### ВНЕШНИЙ РЫНОК

Правительство Германии обнадежило участников рынка, решив поддержать планы ЕЦБ по выкупу гособлигаций проблемных европейских стран. Сегодня важных макроэкономических новостей не ожидается, и рынки, скорее всего, продолжат движение вверх на фоне позитивных политических новостей. Вчера многие российские евробонды обновили исторические максимумы. Заметным спросом пользовались бумаги ВЭБа и Сбербанка. Сегодня внешний фон предполагает небольшой рост котировок при открытии торгов. .... *стр. 2*

### ВНУТРЕННИЙ РЫНОК

Укрепление рубля поддержало спрос на ОФЗ, и неделя началась с роста цен и объема торгов. Сегодня Минфин объявит планы в отношении завтрашнего аукциона по ОФЗ. Мы полагаем, что объем предложения будет выше предварительно запланированных 15 млрд руб. ЛОКО-Банк (B2/-/B+) открыл книгу заявок на бумаги выпуска БО-03 с годовой офертой, однако сейчас на рынке есть более интересные предложения. .... *стр. 2*

## ДЕНЕЖНЫЙ РЫНОК

Объем средств на счетах в ЦБ немного сократился, однако ставки МБК снизились, хотя MosPrime о/п по-прежнему значительно выше ставки РЕПО. Спрос на средства Центробанка остался значительным, превысив установленный лимит в 160 млрд руб. Сегодня Казначейство России предложит 75 млрд руб. бюджетных средств для размещения на банковских депозитах. .... *стр. 3*

## МАКРОЭКОНОМИКА

Замминистра экономического развития Андрей Клепач сообщил о том, что министерство может повысить прогноз оттока капитала в 2012 г. вдвое – с 15–25 млрд долл. до 50 млрд долл. Мы согласны с тем, что официальный прогноз оттока должен быть пересмотрен, однако предполагаемую новую оценку считаем все равно слишком низкой. Мы прогнозируем отток капитала из России по итогам 2012 г. на уровне 75–80 млрд долл. .... *стр. 4*

## НОВОСТИ ЭМИТЕНТОВ

### Банк Восточный Экспресс (-/B1/-)

Банк проводит сбор заявок на участие в размещении нового выпуска биржевых облигаций объемом 3 млрд руб. Ориентиры по доходности к оферте через один год находятся в диапазоне 11,08–11,62%, и мы считаем их привлекательными даже по нижней границе. .... *стр. 5*

### Промсвязьбанк (-/BA2/BB-)

Банк намерен увеличить капитал за счет проведения доэмиссии и выпуска субординированных облигаций. .... *стр. 6*

## ВКРАТЦЕ

Fitch повысило рейтинги дефолта эмитента Северстали на одну ступень с «BB-» до «BB». Прогноз по рейтингам «Стабильный». Новость не окажет влияния на облигации Северстали. Кредитные рейтинги компании от двух других агентств находятся на один уровень выше – Baa1/BB+. *Fitch*.

## RUSSIAN INFORMER

Новости и комментарии, относящиеся к рынку акций, см. в нашем ежедневном издании **Russian Informer**.

## СТРАТЕГИЯ

### Внешний рынок

**Хорошие новости из Берлина.** Вчера правительство Германии обнадежило участников рынка решением поддержать планы ЕЦБ по выкупу гособлигаций проблемных европейских стран. В официальном комментарии Берлина говорится о том, что правительство Германии не сомневается в том, что предпринимаемые ЕЦБ действия отвечают его мандату. Также было отмечено, что Испания должна сама решать, нужна ей финансовая помощь или нет, а немецкий парламент рассмотрит такую просьбу, когда об этом пойдет речь. Вопрос об обращении Испании за помощью для стабилизации бюджета является сейчас наиболее актуальным. Несмотря на то что Испания уже на 70% обеспечила себя средствами для удовлетворения потребностей в финансировании на 2012 год, выросшие доходности мешают ей управлять долгом. Если ЕЦБ возобновит выкуп облигаций, условия которого были объявлены 2 августа, финансовое положение страны улучшится. Сегодня важных макроэкономических новостей не ожидается, и рынки, скорее всего, продолжат движение вверх на фоне позитивных политических новостей.

**Все выше, и выше, и выше.** Новая неделя началась с достаточно активного ценового роста, позволившего многим выпускам подняться до новых исторических максимумов. Спред суверенного выпуска Russia'30 (YTM 2,91%) к 10 UST (YTM 1,56%) продолжил сокращаться, сузившись со 140 б.п. до 134 б.п. при росте российского бенчмарка еще на 40 б.п. до 126,3% от номинала. На суверенной кривой котировки повысились примерно на 60–80 б.п., а евробонд Russia'42 (YTM 4,4%) вырос в цене на 1,4 п.п. Среди бумаг с рейтингами инвестиционного уровня по 1 п.п. прибавили VEBBNK'20 (YTM 4,5%), VEBBNK'25 (YTM 5,1%) и GAZPRU'22 (YTM 4,2%). Евробонды SBERRU'19 (YTM 4,3%) и SBERRU'22 (YTM 4,7%) подорожали почти на 70 б.п. Выпуски ЛУКОЙЛа выросли в цене примерно на полпроцентных пункта, ТНК-ВР – на 40 б.п. Во втором эшелоне появился спрос на бумаги эмитентов металлургического сектора: CHMFRU'17 (YTM 5,7%) подорожал на 90 б.п., EVRAZ'18 (YTM 7,2%) прибавил 80 б.п. Котировки евробондов VimpelCom повысились на полпроцентных пункта. Сегодня внешний фон предполагает небольшой рост при открытии: рынки Азии и фьючерсы на американские фондовые индексы торгуются в незначительном плюсе.

*Антон Табах, CFA, tabakhav@uralsib.ru  
Ольга Стерина, sterinaoa@uralsib.ru*

### Внутренний рынок

**Укрепление рубля поддержало спрос на ОФЗ.** С неплохого роста началась новая неделя для сектора госбумаг: укрепляющийся рубль поддержал спрос на ОФЗ. Вчера выросли не только цены ОФЗ, но и объемы торгов – наибольший при этом был зафиксирован в пятилетних ОФЗ 26206 (YTM 7,6%), подорожавших за сессию на полпроцентных пункта. Активно торговались также шестилетние ОФЗ 26204 (YTM 7,7%) и пятнадцатилетние ОФЗ 26207 (YTM 8,3%), стоимость которых выросла на 30 б.п. и 10 б.п. соответственно. Хороший объем сделок наблюдался в пятилетних ОФЗ 25080 (YTM 7,6%), выросших в цене на 30 б.п. На коротком конце кривой торговая активность и изменения цен были весьма незначительными. Сегодня Минфин объявит свои планы по завтрашнему аукциону. Скорее всего, ведомство предложит инвесторам десятилетний выпуск ОФЗ 26209 (YTM 7,9%), первичное размещение которого состоялось на прошлой неделе. Вчера этот выпуск подорожал на 30 б.п., однако, ввиду неликвидности, при весьма низком объеме торгов. Мы полагаем, что завтра Минфин может увеличить предложение ОФЗ 26209 с запланированных 15 млрд руб., поскольку на среду приходится погашение ОФЗ 46002 объемом 62 млрд руб., способное отчасти поддержать спрос.

**ЛОКО-Банк размещает выпуск БО-03, но на рынке есть и более интересные предложения.** КБ «ЛОКО-Банк» (B2/-/B+) объявил о начале сбора заявок на выпуск серии БО-03 объемом 3 млрд руб. Книга заявок будет закрыта 10 августа в 16.00, размещение выпуска на бирже намечено на 14 августа. Рейтинги эмитента соответствуют критериям включения выпуска в ломбардный список ЦБ. Ориентир по ставке купона составляет 10,25–10,75%, что означает доходность к оферте через год на уровне 10,51–11,04%. В данный момент в обращении находятся два выпуска эмитента объемом 2,5 млрд руб. каждый, однако оба они неликвидны. Отметим, что сейчас банки с рейтингами «B2/B+» проводят размещения с ориентирами по ставке купона 12–13% на год. Кроме того, в настоящий момент Банк Восточный Экспресс (B1/-/-) размещает биржевые облигации с годовой офертой (подробнее см в разделе «Новости эмитентов»), ориентируя инвесторов на ставку купона в диапазоне 10,65–11,15%, при этом кредитный рейтинг и кредитное качество у него на ступень выше, чем у ЛОКО-Банка. По размеру активов Банк Восточный Экспресс опережает ЛОКО-Банк вдвое. В связи с этим назвать предложение ЛОКО-Банка интересным достаточно сложно.

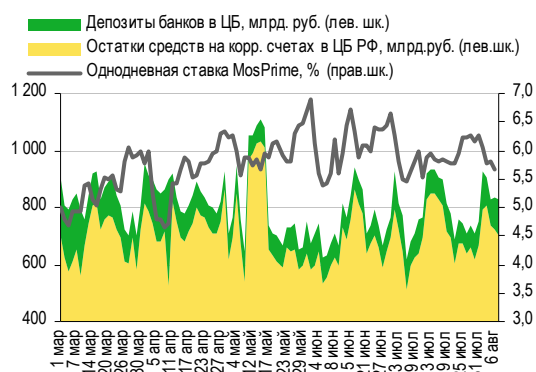
*Ольга Стерина, sterinaoa@uralsib.ru*

## ДЕНЕЖНЫЙ РЫНОК

### Объем средств в системе снизился...

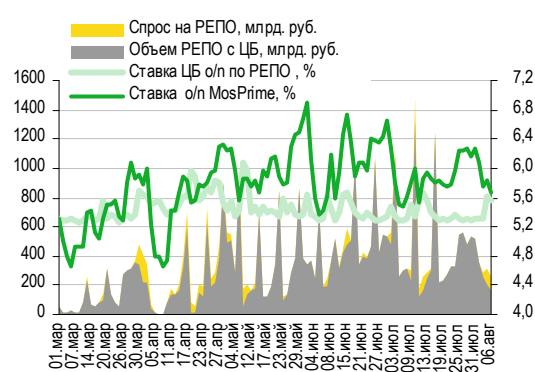
**...как и ставки МБК.** Несмотря на начало месяца уровень средств на счетах в ЦБ опускается, тогда как традиционно в эти периоды он, наоборот, растет. Ликвидность остается под давлением: остатки на корсчетах кредитных организаций в Банке России сократились на 25,0 млрд руб. до 700,7 млрд руб., а депозиты банков в ЦБ увеличились на 18,0 млрд руб. до 1 28,6 млрд руб. Но несмотря на это ставки по межбанковским кредитам снизились, при этом индикативная ставка MosPrime по однодневным кредитам упала на 14 б.п. до 5,68%. Другие ставки двигались в том же направлении, потеряв 1–9 б.п., в частности, шестимесячная ставка MosPrime опустилась на 9 б.п. до 7,39%. Средняя однодневная ставка РЕПО снизилась на 6 б.п. до 5,55%, что заметно ниже значений на рынке межбанковских кредитов. Такая ситуация приводит к тому, что спрос на РЕПО со стороны банков почти всегда оказывается выше устанавливаемых лимитов. Вчерашний день не стал исключением: объем операций составил 160 млрд руб., тогда как спрос достиг 266 млрд руб.. Сегодня регулятор проведет аукцион недельного РЕПО, а Федеральное казначейство предложит 75 млрд руб. бюджетных средств для размещения на банковских депозитах сроком на 91 день. Спрос на фондирование по-прежнему значительный, поэтому ставки МБК, вероятно, останутся на высоком уровне.

#### Совокупные средства банков в ЦБ РФ, млрд руб., и однодневная ставка MosPrime, %



Источники: ЦБ РФ

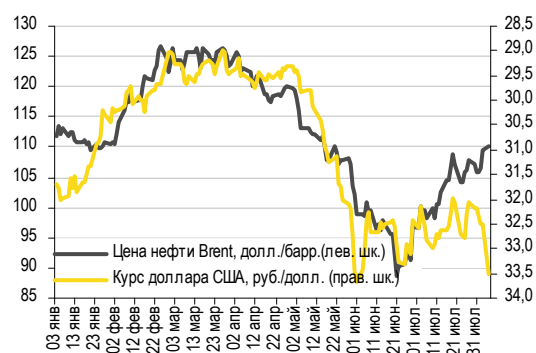
#### Объем операций РЕПО с ЦБ и однодневные ставки по РЕПО и на МБК



Источники: ЦБ РФ

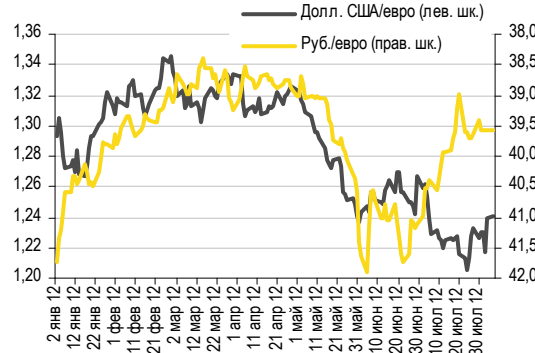
**Рубль растет на фоне оптимизма рынков и высоких нефтяных цен.** Вчера рубль вновь укрепился в результате оптимистического настроения рынков и высоких цен на нефть. На ММВБ российская валюта подорожала к доллару на 43 копейки (+1,3%), а к евро – на 29 копеек до 31,59 руб./долл. и 39,17 руб./евро. соответственно. Стоимость бивалютной корзины опустилась на 1% (-36 копеек), достигнув минимума с середины мая – 35 руб. Оптимизм на фондовых рынках все еще сохраняется, цены на нефть также на высоком уровне (Brent торгуется у отметки 110 долл./барр., а котировки WTI колеблются около 92 долл./барр.). Таким образом, внешние факторы продолжают оказывать значительную поддержку российской валюте, но тем не менее ее курс может несколько скорректироваться. Мы ожидаем, что сегодня рубль будет торговаться в диапазоне 31,60–31,65 руб./долл.

#### Курс руб./долл. и цена барреля нефти Brent, долл.



Источники: Bloomberg, ММВБ

#### Курс евро относительно доллара США и рубля



Источники: Bloomberg, ММВБ

Наталья Майорова, mayorovang@uralsib.ru

## МАКРОЭКОНОМИКА

### Официальный прогноз оттока капитала в 2012 г. может быть повышен до 50 млрд долл., но и это – слишком оптимистическая оценка

**Официальный прогноз оттока капитала может быть удвоен.** Вчера замминистра экономического развития Андрей Клепач сообщил о том, что министерство может повысить прогноз оттока капитала в 2012 г. вдвое – с 15–25 млрд долл. до 50 млрд долл. Клепач отметил, что новая оценка может быть немного ниже или выше указанных 50 млрд долл. – в зависимости от того, куда в конечном итоге пойдут цены на нефть. Учитывая падение нефтяных цен этим летом, официальный прогноз стоимости Urals может быть пересмотрен в сторону понижения с текущих 115 долл./барр., заявил замминистра.

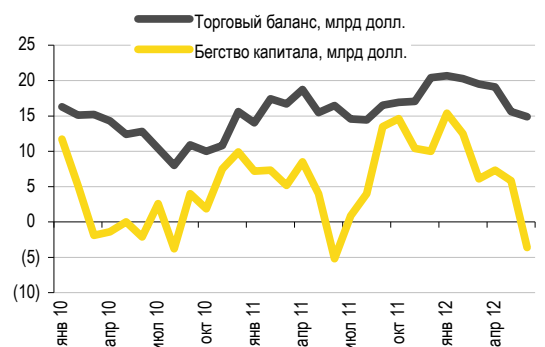
**Мы прогнозируем отток капитала на уровне 75–80 млрд долл. с учетом ухудшения экономической ситуации в Европе.** Мы согласны с тем, что официальный прогноз оттока капитала из России должен быть пересмотрен. Так, по итогам 1 п/г 2012 г. отток составил 43,4 млрд долл., то есть почти достиг уровня предполагаемого нового годового прогноза. Скромный приток капитала в июне (3,6 млрд долл.) был обеспечен главным образом сезонными факторами, и мы считаем, что в дальнейшем отток капитала продолжится, а по итогам года достигнет 75–80 млрд долл. Стоит подчеркнуть, что оттоку капитала из страны способствует ухудшение экономической ситуации в Европе, а также не слишком благоприятный инвестиционный климат в России. Оба этих фактора будут действовать еще на протяжении как минимум нескольких кварталов, таким образом, отток будет продолжаться, хотя, возможно, не такими высокими темпами, как раньше.

#### Влияние цен на нефть на объем оттока капитала ограничено.

Представленную Клепачом оценку средней стоимости Urals в нынешнем году на уровне 106–108 долл./барр. мы считаем реалистичной, однако, по нашему мнению, динамика цен на нефть имеет весьма ограниченное влияние на величину оттока капитала. Если цена на нефть останется сравнительно высокой (в районе 100 долл./барр. во 2 п/г 2012 г.), то большой профицит торгового баланса подстегнет отток средств из страны, поскольку в периоды глобальных экономических неурядиц Россия показывает почти 100-процентную корреляцию этих индикаторов. Если экономическое положение в Европе заметно ухудшится (а в этом случае цены на нефть могут существенно снизиться), риски для России значительно возрастут, что также усилит отток капитала. Таким образом, названный Клепачом прогноз оттока – 50 млрд долл. по итогам 2012 г. – может оправдаться лишь в случае, если во 2 п/г. 2012 г. Европа продемонстрирует существенное улучшение экономической ситуации, что мы считаем маловероятным. Отметим, что быстрый отток капитала – один из основных факторов ослабления российской валюты, замедления темпов роста капитальных инвестиций и слабой динамики незарплатных реальных доходов.

#### Совершенная корреляция в условиях экономической турбулентности

Профицит торгового баланса и отток капитала из России, млрд долл.



Источники: ЦБ РФ

Алексей Девятов, [devyatovae@uralsib.ru](mailto:devyatovae@uralsib.ru)  
Ольга Стерина, [sterinaoa@uralsib.ru](mailto:sterinaoa@uralsib.ru)

## НОВОСТИ ЭМИТЕНТОВ

### Банк Восточный Экспресс (-/В1/-)

#### Привлекательное предложение от качественного эмитента

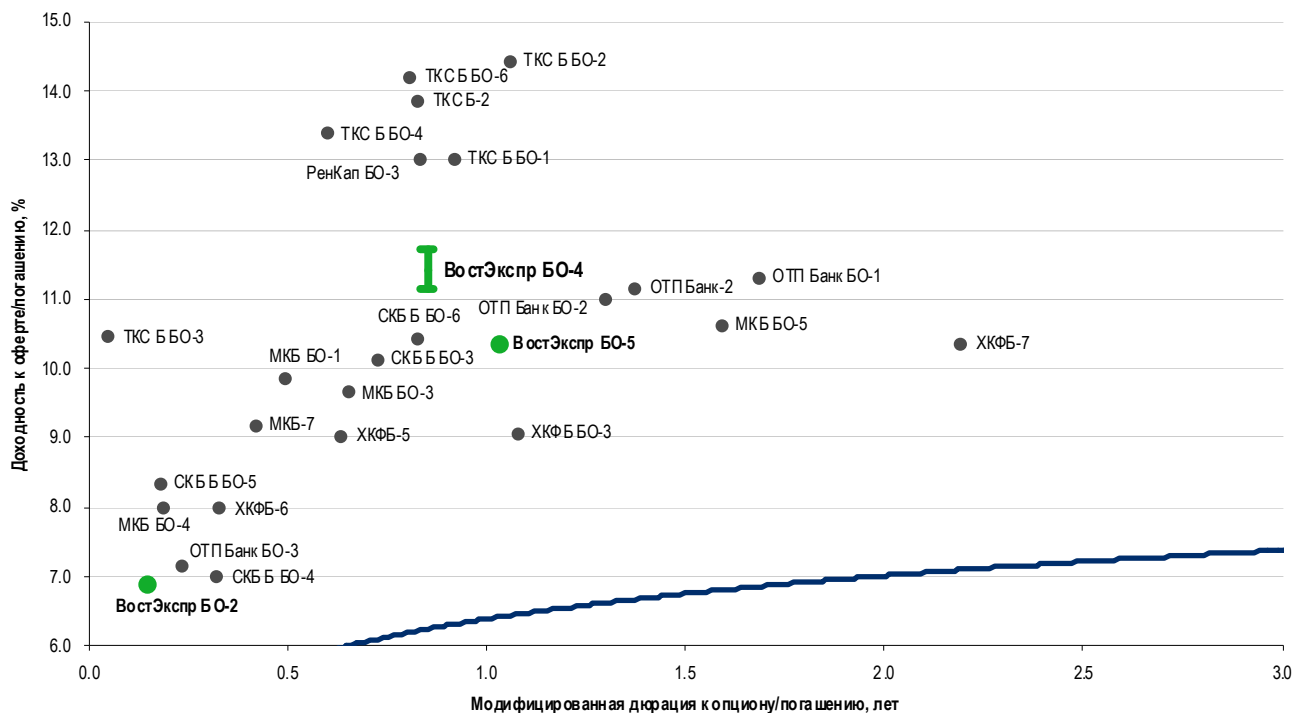
**Новый выпуск с годовой офертой.** Вчера банк открыл книгу заявок на участие в размещении нового выпуска биржевых облигаций серии БО-04 объемом 3 млрд руб. Сбор заявок продлится до 15 августа, а размещение облигаций на бирже запланировано на 17 августа. По выпуску предусмотрена оферта через один год. Ориентир по ставке квартального купона находится в диапазоне 10,65–11,15%, что соответствует доходности к оферте в размере 11,08–11,62%. Выпуск удовлетворяет критериям включения в ломбардный список ЦБ.

**Эмитент с высоким кредитным качеством.** Мы положительно оцениваем кредитный профиль Восточного Экспресса. В последние годы банку удается наращивать кредитный портфель опережающими темпами по сравнению со среднеотраслевой динамикой, что позволило ему заметно упрочить свои позиции на рынке при сохранении контроля над качеством портфеля. Кроме того, банк стабильно поддерживает внушительную чистую процентную маржу и показывает высокую рентабельность активов и капитала. Единственным узким местом в кредитном профиле Восточного Экспресса является невысокая достаточность капитала, однако это объясняется интенсивным ростом активов.

**Привлекательно по всему предложенному диапазону.** Эмитент ориентирует на спред к кривой ОФЗ в размере 500–555 б.п., а по абсолютной величине предложенная доходность уступает лишь обращающимся выпускам Банка «Ренессанс Кредит» и ТКС Банка, что, на наш взгляд, более чем оправданно хотя бы в силу разницы в размерах между указанными банками. Относительно более или менее ликвидных выпусков розничных банков (в частности СКБ БО-06, ОТП Банк-2) ВостЭкспресс БО-04 даже по нижней границе предлагает премию порядка 55–60 б.п., более предпочтительно его ориентиры выглядят и на фоне ЛОКО-Банка БО-03 (доходность к годовой оферте 10,51–11,04%, при этом банки схожи по акционерной структуре), маркетинг которого также проводится в настоящее время. Как следствие, мы считаем индикативную доходность привлекательной по всему предложенному диапазону.

#### Привлекательно по всему предложенному диапазону

Облигации ряда розничных банков по состоянию на 6 августа 2012 г.



Источники: ММВБ, оценка УРАЛСИБа

Предыдущие публикации по теме:

19 апреля 2012 г. Банк Восточный Экспресс (-/В1/-) – Сложно найти недостатки; отчетность за 2011 г. по МСФО.

[http://www.uralsibcap.ru/products/download/120419\\_FI\\_VostokExpress\\_2011%20IFRS%20Review.pdf?docid=12803&lang=ru](http://www.uralsibcap.ru/products/download/120419_FI_VostokExpress_2011%20IFRS%20Review.pdf?docid=12803&lang=ru)

*Надежда Мырсикова, myrsikovanv@uralsib.ru*

## **Промсвязьбанк (-/Ва2/ВВ-)**

### **Банк намерен увеличить капитал**

**Низкая капитализация – традиционная проблема.** Как сообщают сегодняшние «Ведомости», Промсвязьбанк намерен увеличить капитал почти на 50%. В ближайших планах – проведение допэмиссии почти на 5 млрд руб. до 16,1 млрд руб. Потенциальные участники сделки прежде всего нынешние акционеры банка – братья Ананьевы (88,25%) и ЕБРР (11,37%), но, насколько мы понимаем, привлечение новых инвесторов не исключается. В дополнение к допэмиссии банк проводит размещение рублевых субординированных облигаций на сумму 5 млрд руб. сроком обращения 5,5 года (ориентир по ставке купона – 12–12,5%). Мы достаточно позитивно оцениваем поступившие новости – вопрос достаточности капитала традиционно является самым острым для эмитента. На конец июня показатели достаточности капитала нельзя было назвать вполне комфортными (10,5% при установленном ЦБ минимуме на уровне 10%), однако эмитент всегда отличался лишь минимальным исполнением капитальных требований регулятора. Напомним, что еще в апреле агентство Moody's изменило прогноз по рейтингам банка со «Стабильного» на «Негативный», назвав в качестве основной причины понижения низкую достаточность капитала. Среди выпусков эмитента мы выделяем PROMBK'17 (YTM 8,84%).

*Татьяна Днепровская, dneprovskata@uralsib.ru*

## КАЛЕНДАРЬ ПРЕДСТОЯЩИХ СОБЫТИЙ

### Долговой рынок

7 августа	Размещение ВЭБ-лизинг-07 (10 млрд руб.). Размещение ДельтаКредит-БО-03 (4 млрд руб.). Размещение Свяской Банк-01 (2 млрд руб.). Погашение Мой Банк-03 (1,5 млрд руб.). Погашение Московский Кредитный банк-06 (2 млрд руб.). Погашение Первое коллекторское бюро-01 (1 млрд руб.).
8 августа	Размещение ФСК ЕЭС-22 (10 млрд руб.).
9 августа	Размещение Промсвязьбанк-14 (3 млрд руб.).

### Денежный рынок

08 августа	Банки должны вернуть в бюджет 17,7 млрд руб.
15 августа	Выплата страховых взносов
20 августа	Выплата 1/3 НДС за 2 кв. 2012 г.
27 августа	Выплата НДС и акцизов
28 августа	Выплата налога на прибыль

## КАЛЕНДАРЬ ОФЕРТ

Дата оферты	Выпуск	Объем выпуска, млн руб.	Цена оферты, %	Ставка предыдущег о купона, %	Новая ставка купона, %	Дата следующей оферты / погашения
09.08.12	ВТБ-Лизинг Финанс-08	5 000	100	7,8	8,25	7 мая 2013
	Фортум-02	5 000	100	6,5	6,5	6 февраля 2013

## Рынок рублевых облигаций

Выпуск	Объем, млн	Купон, %	Дата			Месяцев до		Цена	Изм.	Торговый объем, шт	Котировки		Доходность, %			Дюр, лет	Рейтинг F/M/S	Сектор
			купона	оферты	погаш	офрт	погаш				покупка	продажа	офрт	погаш	текущ			
<b>КОРПОРАТИВНЫЕ РУБЛЕВЫЕ ОБЛИГАЦИИ</b>																		
Uraniun-1	16 500 R	9.75	05.12.12	05.12.16	24.11.21	5.2	111.7				99.15	100.12					МГД	
Абсолют БО-2	5 000 R	9.00	26.09.12	29.03.13	26.03.15	7.7	31.6				98.00	100.49					BB+/Ba3/ Финансы	
Абсолют-5	1 800 R	8.00	30.01.13	30.07.14	27.07.16	23.8	47.7	96.50		25 000	96.25	100.02	10.24		8.28	1.69	BB+/Ba3/ Финансы	
Авангард-3	1 500 R	9.25	09.11.12		10.05.13		9.1				86.00	100.25					B-/ Машиностр. и пр.	
АвтоВАЗ-4	5 000 R	0.10	20.11.12		20.05.14		21.4										B-/ Машиностр. и пр.	
Автодор-1	3 000 R	9.75	04.12.12		29.11.16		51.8										Строительство	
АИЖК 2011 1-1	2 258 R	9.00	15.08.12		15.02.44		378.6										Финансы	
АИЖК 2011 1-2	1 129 R	3.00	15.08.12		15.02.44		378.6										Финансы	
АИЖК 2011 2-1	7 457 R	8.25	15.09.12		15.09.43		373.5				100.15	100.35					/Ba3/ Финансы	
АИЖК 2011 2-2	7 457 R	6.00	15.09.12		15.09.43		373.5										/Ba3/ Финансы	
АИЖК 2012 1-1	5 932 R	9.00	22.10.12		22.01.44		377.8										Финансы	
АИЖК-05	1 320 R	7.35	15.10.12		15.10.12		2.3				100.00						/Ba1/BBB Финансы	
АИЖК-06	2 000 R	7.40	15.10.12		15.07.14		23.3				98.75						/Ba1/BBB Финансы	
АИЖК-07	4 000 R	7.68	15.10.12		15.07.16		47.3	99.50		9	99.40	100.00		8.16	7.68	1.93	/Ba1/BBB Финансы	
АИЖК-08	3 000 R	7.63	15.09.12	25.03.14	15.06.18	19.6	70.3	98.14	(0.08)	366	98.10	98.70	9.17	8.53	7.69	1.39	/Ba1/BBB Финансы	
АИЖК-09	5 000 R	7.49	15.08.12	15.02.15 C	15.02.17	30.3	54.4				98.12	98.90					/Ba1/BBB Финансы	
АИЖК-10	6 000 R	8.05	15.08.12		15.11.18		75.4										/Ba1/BBB Финансы	
АИЖК-11	10 000 R	8.20	15.09.12		15.09.20		97.4				97.50	101.25					/Ba1/BBB Финансы	
АИЖК-12	7 000 R	10.50	15.12.12		15.12.13		16.3	103.25		10 000		103.30			10.02		/Ba1/BBB Финансы	
АИЖК-13	7 000 R	10.50	15.10.12		15.04.18		68.3				111.81	112.90					/Ba1/BBB Финансы	
АИЖК-14	7 000 R	10.50	15.11.12		15.05.23		129.3				114.26	114.50					/Ba1/BBB Финансы	
АИЖК-15	7 000 R	10.50	15.09.12		15.09.28		193.4				116.01	116.35					/Ba1/BBB Финансы	
АИЖК-16	10 000 R	8.25	15.09.12		15.09.21		109.4					97.50					/Ba1/BBB Финансы	
АИЖК-17	8 000 R	9.05	15.10.12		15.04.22		116.4					103.00					/Ba1/BBB Финансы	
АИЖК-18	7 000 R	8.00	15.10.12	18.04.16	15.07.23	44.4	131.3				97.00	99.00					/Ba1/BBB Финансы	
АИЖК-19	6 000 R	7.70	15.08.12	19.05.15	15.11.24	33.4	147.4				97.00	99.00					/Ba1/BBB Финансы	
АИЖК-20	5 000 R	8.60	15.09.12		15.12.27		184.4										/Ba1/BBB Финансы	
АИЖК-21	15 000 R	8.80	15.08.12		15.02.20		90.4	100.01	0.02	334 000				9.09	8.63	3.03	/Ba1/BBB Финансы	
АИЖК-22	15 000 R	7.70	15.10.12		15.07.24		143.4										/Ba1/BBB Финансы	
АИЖК-23	14 000 R	7.94	15.09.12	18.09.12	15.12.29	1.4	208.4										/Ba1/BBB Финансы	
АиФ-2	1 000 R	12.75	21.12.12		21.12.12		4.5				100.21	100.60					Медиа	
АкБарс-5	5 000 R	9.00	16.10.12		15.10.13		14.3				99.50	99.95					BB-/B1/ Финансы	
Акрон-2	3 500 R	8.20	20.09.12		19.09.13		13.4				99.29	104.99					B+/B1/ Хим. пром.	
Акрон-3	3 500 R	9.85	21.11.12		20.11.13		15.5				97.00	104.00					B+/B1/ Хим. пром.	
Акрон-4	3 750 R	7.95	27.11.12	29.05.14	18.05.21	21.7	105.4				93.16	98.99					B+/B1/ Хим. пром.	
Акрон-5	3 750 R	7.95	27.11.12	29.05.14	18.05.21	21.7	105.4				93.11	100.29					B+/B1/ Хим. пром.	
Алроса-20	3 000 R	8.95	25.09.12		23.06.15		34.6	101.22	0.12	85 000	100.50			8.74	8.76	2.34	BB-/Ba3/BB- МГД	
Алроса-21	8 000 R	8.25	20.09.12	25.06.13	18.06.15	10.6	34.4	100.57	0.27	64 001	100.41		7.78		8.12	0.78	BB-/Ba3/BB- МГД	
Алроса-22	8 000 R	8.25	25.09.12	28.06.13	23.06.15	10.7	34.6	100.58	0.07	62 098	100.50	100.65	7.78		8.13	0.79	BB-/Ba3/BB- МГД	
Алроса-23	7 000 R	8.95	20.09.12		18.06.15		34.4	101.21	(0.05)	87 001	100.50			8.74	8.75	2.33	BB-/Ba3/BB- МГД	
АльфаБанк-1	5 000 R	8.25	07.08.12	06.02.14	02.02.16	18.0	41.9										BBB-/Ba1/BB Финансы	
АльфаБанк-2	5 000 R	9.25	07.12.12	11.06.13	02.12.16	10.2	51.9				101.00	101.15					BBB-/Ba1/BB Финансы	
АльянсК БО-1	5 000 R	9.25	07.08.12		04.02.14		18.0										B+/B+ Нефть и газ	
АльянсК-3	5 000 R	9.75	29.01.13	01.08.13	21.07.20	11.8	95.5				95.01	100.50					B+/B+ Нефть и газ	
АльянсК-4	5 000 R	8.85	11.12.12	09.06.16	01.06.21	46.1	105.9				85.00	94.99					B+/B+ Нефть и газ	
АльянсК-6	7 000 R	8.85	14.12.12	15.06.16	04.06.21	46.3	106.0				91.00	92.98					B+/B+ Нефть и газ	
АТБ-1	1 500 R	10.25	27.10.12	06.05.13	30.04.15	9.0	32.8										Финансы	
АтомЭнПром-6	10 000 R	7.50	15.08.12		15.08.14		24.3	98.25		11 595		117.35		8.47	7.10	1.68	//BBB- Электроэнерг.	
Аэрофлот БО-1	6 000 R	7.75	08.10.12		08.04.13		8.1	100.15	(0.10)	16 300	100.10	100.25		7.63	7.55	0.61	BB+// Транспорт	
Аэрофлот БО-2	6 000 R	7.75	08.10.12		08.04.13		8.1				95.00	100.20					BB+// Транспорт	
Аэроэкспресс-1	3 500 R	11.00	18.01.13		13.01.17		53.3										Транспорт	
БалтИнвБ-2	1 500 R	9.00	13.09.12	17.09.13	10.09.15	13.4	37.2										/B3/ Финансы	
БанкМосквы-2	10 000 R	7.55	01.02.13		01.02.13		5.9				99.80	99.95					BBB/Ba2/ Финансы	
БанкСПб БО-1	5 000 R	8.25	09.10.12	11.10.12	09.04.13	2.2	8.1										отзван/Ba3/ Финансы	
БанкСПб БО-2	5 000 R	9.00	24.09.12		23.09.13		13.6	99.96		30 000	94.00	100.00		9.22	8.72	0.98	отзван/Ba3/ Финансы	
БанкСПб БО-4	3 000 R	8.50	13.12.12	17.12.12	12.12.13	4.4	16.2	100.13		65 000	94.00	100.20	8.23		8.39	0.33	отзван/Ba3/ Финансы	
Башнефть БО-1	10 000 R	9.35	04.12.12	05.12.13	02.12.14	16.0	27.9	101.67	(0.09)	3 099	101.65	101.95	8.14		9.05	1.17	BB/Ba2/ Нефть и газ	
Башнефть-1	15 000 R	12.50	18.12.12	22.12.12	13.12.16	4.5	52.3	101.74	1.04	404	101.66	101.90	7.69		12.09	0.34	BB/Ba2/ Нефть и газ	
Башнефть-2	15 000 R	12.50	18.12.12	22.12.12	13.12.16	4.5	52.3	101.88	0.04	16 026	101.75	102.00	7.29		12.07	0.34	BB/Ba2/ Нефть и газ	
Башнефть-3	20 000 R	12.50	18.12.12	22.12.12	13.12.16	4.5	52.3	101.85	0.23	60 727	101.65	102.00	7.37		12.08	0.34	BB/Ba2/ Нефть и газ	
Башнефть-4	10 000 R	9.00	17.08.12	19.02.15	04.02.22	30.5	114.0				101.10	101.20					BB/Ba2/ Нефть и газ	
Бинбанк БО-1	3 000 R	9.85	20.12.12	25.12.12	20.12.14	4.6	28.5										отзван/B2/B- Финансы	
Бинбанк-2	1 000 R	8.85	28.10.12	02.11.12	29.04.13	2.9	8.7										отзван/B2/B- Финансы	
БК Евразия-1	5 000 R	8.40	26.12.12	27.06.16	20.06.18	46.7	70.5				91.00	96.97					BB// Нефть и газ	
БНП Париба-1	2 000 R	7.70	25.09.12		29.03.14		19.7				97.00	99.50					//BBB Финансы	
ВБД БО-1	3 000 R	7.35	12.10.12	17.10.12	11.10.13	2.4	14.2										/отзван/отзван Потреб. тов.	
ВБД БО-2	3 000 R	7.35	12.10.12	17.10.12	11.10.13	2.4	14.2										/отзван/отзван Потреб. тов.	
ВБД БО-3	3 000 R	7.35	12.10.12	17.10.12	11.10.13	2.4	14.2										/отзван/отзван Потреб. тов.	
ВБД БО-6	5 000 R	7.90	27.12.12		27.06.13		10.7										/отзван/отзван Потреб. тов.	
ВБД БО-7	5 000 R	7.90	27.12.12		27.06.13													

## Рынок рублевых облигаций

Выпуск	Объем, млн	Купон, %	Дата			Месяцев до		Цена	Изм.	Торговый объем, шт	Котировки		Доходность, %			Дюр, лет	Рейтинг F/M/S	Сектор	
			кулона	оферты	погаш	офрт	погаш				покупка	продажа	офрт	погаш	текуц				
<b>КОРПОРАТИВНЫЕ РУБЛЕВЫЕ ОБЛИГАЦИИ</b>																			
ВостЭкспр БО-5	2 000 R	10.00	18.10.12		17.10.13	14.4					99.71	100.00				/B1/	Финансы		
ВТБ 24 2ИП-А	3 026 R	9.00	26.08.12		26.11.43	375.9										BBB/Baa1/	Финансы		
ВТБ 24 2ИП-Б	1 513 R	3.00	26.08.12		26.11.43	375.9										BBB/Baa1/	Финансы		
ВТБ 24-1ИП	15 000 R	8.65	12.09.12		10.12.14	28.1					99.20	100.00				BBB/Baa1/	Финансы		
ВТБ 24-2	10 000 R	7.75	07.08.12		05.02.13	6.0										BBB/Baa1/	Финансы		
ВТБ 24-3	6 000 R	8.00	28.11.12		29.05.13	9.7					99.60					BBB/Baa1/	Финансы		
ВТБ 24-4	8 000 R	6.90	23.08.12	29.08.12	20.02.14	0.8	18.5	100.01	0.37	100 641	100.00	100.05	6.69		6.69	0.04	BBB/Baa1/	Финансы	
ВТБ БО-1	5 000 R	7.60	14.09.12		15.03.13	7.3	100.00		75		99.71	100.05		7.81	7.52	0.55	BBB/Baa1/BBB	Финансы	
ВТБ БО-2	5 000 R	7.60	14.09.12		15.03.13	7.3	100.00	0.30			99.60	100.50		7.81	7.52	0.55	BBB/Baa1/BBB	Финансы	
ВТБ БО-3	5 000 R	8.00	18.09.12	25.03.14	17.03.15	19.6	31.3	100.00	0.02	14 900	99.05	100.00	8.24		7.92	1.40	BBB/Baa1/BBB	Финансы	
ВТБ БО-4	5 000 R	8.00	18.09.12	25.03.14	17.03.15	19.6	31.3				99.71	100.10			7.89	7.52	0.55	BBB/Baa1/BBB	Финансы
ВТБ БО-5	10 000 R	7.60	14.09.12		15.03.13	7.3	99.95	(0.04)	1 065 177		99.81	100.10					BBB/Baa1/BBB	Финансы	
ВТБ БО-6	10 000 R	8.50	21.09.12	28.12.12	19.12.14	4.7	28.4	100.58	0.06	1	100.31	100.56	7.09		8.36	0.35	BBB/Baa1/BBB	Финансы	
ВТБ БО-7	10 000 R	7.95	26.10.12	01.02.13	23.01.15	5.9	29.6	100.26	0.02	55 870	100.24	100.29	7.59		7.91	0.43	BBB/Baa1/BBB	Финансы	
ВТБ КапФ-11	5 000 R	0.10	07.12.12	03.07.15 C	27.05.22	34.9	117.7	100.00	0.15	958	99.00	99.95			0.10		BBB/BBB	Финансы	
ВТБ Лизинг-1	3 077 R	8.10	09.08.12	11.11.13	06.11.14	15.2	27.0										BBB/BBB	Финансы	
ВТБ Лизинг-2	4 616 R	6.45	09.10.12	10.01.13	07.07.15	5.2	35.0				99.10	100.50					BBB/BBB	Финансы	
ВТБ Лизинг-3	3 077 R	6.90	11.09.12	11.09.13	07.06.16	13.2	46.1				98.60	99.50					BBB/BBB	Финансы	
ВТБ Лизинг-4	3 077 R	6.65	11.09.12	13.03.13	07.06.16	7.2	46.1	99.40		3 380	99.15	99.40	7.96		6.62	0.51	BBB/BBB	Финансы	
ВТБ Лизинг-7	3 462 R	8.15	05.09.12	04.06.14	30.11.16	21.9	51.8										BBB/BBB	Финансы	
ВТБ Лизинг-8	4 231 R	7.80	07.08.12		01.08.17	59.9											BBB/BBB	Финансы	
ВТБ Лизинг-9	4 231 R	7.00	08.08.12		02.08.17	59.9											BBB/BBB	Финансы	
ВТБ-5	15 000 R	7.40	18.10.12		17.10.13	14.4	99.61		940		99.22	99.77		7.97	7.40	1.07	BBB/Baa1/BBB	Финансы	
ВТБ-6	15 000 R	8.55	10.10.12		06.07.16	47.0	100.59	0.00	40 651		100.52	100.65			8.45		BBB/Baa1/BBB	Финансы	
ВымпелКом-1	10 000 R	8.85	18.09.12	20.03.15	08.03.22	31.4	115.1	98.49	0.06	334 995	98.50	98.70	9.74		8.69	2.10	/Ba3/BB	Телеком	
ВымпелКом-2	10 000 R	8.85	24.09.12	26.03.15	14.03.22	31.6	115.3	98.55	0.10	140 798	98.35	98.75	9.70		8.70	2.12	/Ba3/BB	Телеком	
ВымпелКом-4	15 000 R	8.85	18.09.12	20.03.15	08.03.22	31.4	115.1	98.52	0.64	48 601	98.50	98.70	9.72		8.69	2.10	/Ba3/BB	Телеком	
ВЭБ Лизинг-01	5 000 R	8.50	10.01.13	14.07.15	02.07.20	35.2	94.9										BBB/BBB	Финансы	
ВЭБ Лизинг-01 USD	100 \$	5.50	04.01.13		30.06.17	58.8											BBB/BBB	Финансы	
ВЭБ Лизинг-02 USD	100 \$	5.50	04.01.13		30.06.17	58.8											BBB/BBB	Финансы	
ВЭБ Лизинг-03	5 000 R	7.50	12.10.12	16.04.14	02.04.21	20.3	103.9	98.41		331 982	98.10	99.15	8.71		7.44	1.45	BBB/BBB	Финансы	
ВЭБ Лизинг-03 USD	100 \$	5.50	04.01.13		30.06.17	58.8											BBB/BBB	Финансы	
ВЭБ Лизинг-04	5 000 R	8.60	12.10.12	13.04.16	02.04.21	44.3	103.9				86.00	99.30					BBB/BBB	Финансы	
ВЭБ Лизинг-04 USD	100 \$	5.50	04.01.13		30.06.17	58.8											BBB/BBB	Финансы	
ВЭБ Лизинг-05	5 000 R	8.60	12.10.12	13.04.16	02.04.21	44.3	103.9	100.00		1	99.15	100.50	8.78		8.37	2.89	BBB/BBB	Финансы	
ВЭБ Лизинг-06	10 000 R	9.00	07.08.12		31.01.17	53.9											BBB/BBB	Финансы	
ВЭБ Лизинг-08	5 000 R	8.80	30.10.12	31.10.14	19.10.21	26.8	110.5				100.00	100.63					BBB/BBB	Финансы	
ВЭБ Лизинг-09	5 000 R	8.80	31.10.12	03.11.14	20.10.21	26.9	110.5	101.47	0.77	26 843	100.35	100.70	8.22		8.48	1.88	BBB/BBB	Финансы	
ВЭБ-01В	500 \$	3.30	21.08.12	21.02.13	20.02.15	6.5	30.5					100.65					BBB/Baa1/BBB	Финансы	
ВЭБ-06	10 000 R	7.90	23.10.12	21.10.17	13.10.20	62.5	98.3	95.01		10	95.01	95.20	9.33		8.12	3.88	BBB/Baa1/BBB	Финансы	
ВЭБ-08	15 000 R	6.90	23.10.12	24.10.13	13.10.20	14.6	98.3				99.20	99.80					BBB/Baa1/BBB	Финансы	
ВЭБ-09	15 000 R	7.90	27.09.12	25.03.16	18.03.21	43.6	103.4	98.11		345	97.20	97.60	8.69		7.83	2.89	BBB/Baa1/BBB	Финансы	
ВЭБ-10	15 000 R	8.50	02.10.12	29.09.16	21.09.21	49.8	109.6										BBB/Baa1/BBB	Финансы	
ВЭБ-21	15 000 R	8.40	11.09.12	12.03.15	17.02.32	31.2	234.5	100.02		38 000	99.50		8.56		8.12	2.12	BBB/Baa1/BBB	Финансы	
ГазпрНефть БО-5	10 000 R	7.15	09.10.12		09.04.13	8.1	99.95	0.02	60 700	99.90	100.10			7.34	6.99	0.61	/Baa3/BBB-	Нефть и газ	
ГазпрНефть БО-6	10 000 R	7.15	09.10.12		09.04.13	8.1	99.94		52 000	99.90	100.10			7.34	6.99	0.61	/Baa3/BBB-	Нефть и газ	
ГазпрНефть-03	8 000 R	1.00	15.01.13	21.01.13	12.07.16	5.5	47.2	97.10	0.21	1 120	96.85	97.99	7.92		1.03	0.41	/Baa3/BBB-	Нефть и газ	
ГазпрНефть-04	10 000 R	8.20	16.10.12	16.04.18	09.04.19	68.4	80.1	98.56		337 359	98.55	99.50	8.70		8.11	4.17	/Baa3/BBB-	Нефть и газ	
ГазпрНефть-08	10 000 R	8.50	07.08.12		02.02.16	41.9											/Baa3/BBB-	Нефть и газ	
ГазпрНефть-09	10 000 R	8.50	07.08.12	08.02.16	26.01.21	42.1	101.8										/Baa3/BBB-	Нефть и газ	
ГазпрНефть-10	10 000 R	8.90	07.08.12	05.02.18	26.01.21	66.0	101.8										/Baa3/BBB-	Нефть и газ	
ГазпрНефть-11	10 000 R	8.25	07.08.12	09.02.15	25.01.22	30.1	113.7										/Baa3/BBB-	Нефть и газ	
Газпром-09	5 000 R	7.23	15.08.12		12.02.14	18.2					99.50						BBB/Baa1/BBB	Нефть и газ	
Газпром-11	5 000 R	13.75	25.12.12		24.06.14	22.6					110.80	111.45					BBB/Baa1/BBB	Нефть и газ	
ГазпромК-3	15 000 R	7.50	08.11.12	14.11.12	06.11.14	3.3	27.0	100.14	0.01	26 498	100.11	100.17	7.00		7.36	0.24	BBB/Baa1/BBB	Нефть и газ	
ГЭС-2	1 500 R	12.00	23.10.12		23.04.13	8.5					95.00						BBB/Baa1/BBB	Электрэнерг.	
Гидромаш-2	3 000 R	10.75	17.08.12		13.02.15	30.3	100.52		2		100.10	100.65		10.78	10.18	1.96	//BB-	Машиностр. и пр.	
ГлавнаяДорога-3	8 000 R	11.30	19.11.12		30.10.28	194.9					90.98	100.99					BBB/Baa1/BBB	Строительство	
Глобэкс БО-1	5 000 R	8.30	16.08.12		16.02.13	6.4					100.00	100.38					BB/BB	Финансы	
Глобэкс БО-2	5 000 R	9.90	22.01.13		22.07.13	11.5					100.00	102.00					BB/BB	Финансы	
Глобэкс БО-3	3 000 R	9.00	08.12.12		08.12.13	16.1	100.22	0.00	418 600		100.19	100.22		9.00	8.85	1.17	BB/BB	Финансы	
Глобэкс БО-4	3 000 R		01.02.13		01.08.14	23.8	100.00	0.00	10 000		99.50	100.10					BB/BB	Финансы	
Глобэкс БО-5	2 000 R	9.00	08.12.12		08.12.13	16.1					86.10	100.22					BB/BB	Финансы	
Глобэкс БО-6	2 000 R		01.02.13		01.08.14	23.8	100.00	0.00	10 000										

## Рынок рублевых облигаций

Выпуск	Объем, млн	Купон, %	Дата			Месяцев до		Цена	Изм.	Торговый объем, шт	Котировки		Доходность, %			Дюр, лет	Рейтинг F/M/S	Сектор	
			кулона	оферты	погаш	офрт	погаш				покупка	продажа	офрт	погаш	текущ				
<b>КОРПОРАТИВНЫЕ РУБЛЕВЫЕ ОБЛИГАЦИИ</b>																			
ДМ Центр-1	1 150 R	8.50	06.12.12		26.05.15		33.6				92.25	94.00					Потреб. усл.		
ДомДеньги-1	1 000 R	19.00	01.11.12	07.05.13	30.04.15	9.0	32.8				97.50	99.50					Финансы		
ЕАБР-1	5 000 R	8.50	06.08.12	05.02.14	28.01.19	18.0	77.8				85.66	101.25				BBB/A3/BBB	Финансы		
ЕАБР-2	5 000 R	8.50	30.08.12	02.03.15	21.02.19	30.8	78.6				93.00	110.00				BBB/A3/BBB	Финансы		
ЕАБР-3	5 000 R	7.50	30.10.12	31.10.13 C	25.10.16	14.8	50.7				86.00	99.90				BBB/A3/BBB	Финансы		
ЕАБР-4	5 000 R	7.70	14.08.12	13.02.14	06.02.18	18.3	66.1									BBB/A3/BBB	Финансы		
ЕБРР-4	3 000 R	7.06	13.09.12		12.06.14		22.2				100.25	100.70				/A3/	Финансы		
ЕБРР-5	5 000 R	7.26	10.10.12		09.04.14		20.1				100.35	100.80				/A3/	Финансы		
ЕБРР-6	3 500 R	0.01	29.09.12		28.09.18		73.8									/A3/	Финансы		
ЕБРР-7	3 500 R	0.01	29.09.12		28.09.18		73.8									/A3/	Финансы		
ЕБРР-9	1 000 R	0.50	16.06.13		15.06.16		46.3									/A3/	Финансы		
ЕвразХолдинг-1	10 000 R	9.25	21.09.12	26.03.13	13.03.20	7.6	91.3	100.85	0.30	1	100.45	100.85	7.95	8.87	0.56	BB-/B1/B+	МГД		
ЕвразХолдинг-2	10 000 R	9.95	29.10.12	28.10.15	19.10.20	38.7	98.5	100.00		1 700	99.80	100.22	10.19	9.69	2.51	BB-/B1/B+	МГД		
ЕвразХолдинг-3	5 000 R	9.25	21.09.12	26.03.13	13.03.20	7.6	91.3				100.45	100.90				BB-/B1/B+	МГД		
ЕвразХолдинг-4	5 000 R	9.95	29.10.12	28.10.15	19.10.20	38.7	98.5				89.27	102.00				BB-/B1/B+	МГД		
ЕвразХолдинг-5	5 000 R	8.40	06.12.12	03.06.16	27.05.21	45.9	105.7				88.06	96.95				BB-/B1/B+	МГД		
ЕвразХолдинг-7	15 000 R	8.40	04.12.12	01.06.16	25.05.21	45.9	105.7	94.94		15 201	94.50	96.30	10.27	8.72	2.98	BB-/B1/B+	МГД		
ЕвроХим-2	5 000 R	8.90	01.01.13	03.07.15	26.06.18	34.9	70.7				91.00					BB/BB	Хим. пром.		
ЕвроХим-3	5 000 R	8.25	21.11.12	23.11.15	14.11.18	39.6	75.3				90.00	100.00				BB/BB	Хим. пром.		
Желдоринг-3	2 000 R	13.00	19.09.12		19.09.12		1.4				99.70						Финансы		
Запсиб БО-1	2 000 R	9.75	21.12.12	27.12.12	20.06.14	4.7	22.5									/B+	Финансы		
Заречная-01	3 000 R	10.80	28.12.12	12.01.15	21.12.18	29.2	76.5										МГД		
Зенит БО-1	5 000 R	7.50	07.10.12		07.04.13		8.0	99.00		1 000	92.00			9.25	7.39	0.60	B+/Ba3/	Финансы	
Зенит БО-2	5 000 R	7.75	22.09.12	26.09.12	22.09.13	1.7	13.5	100.00	0.00	10 637	100.00	100.03	7.78	7.53	0.12	B+/Ba3/	Финансы		
Зенит БО-3	3 000 R	8.75	15.11.12	19.11.12	15.11.14	3.5	27.3				100.17	100.27				B+/Ba3/	Финансы		
Зенит БО-4	3 000 R	8.90	07.08.12	11.02.13	07.02.15	6.2	30.1									B+/Ba3/	Финансы		
Зенит БО-5	3 000 R	8.90	14.08.12	18.02.13	14.02.15	6.4	30.3									B+/Ba3/	Финансы		
Зенит БО-6	5 000 R	7.25	26.11.12	28.11.12	26.05.14	3.7	21.6	99.71	(0.07)	12 891	99.65	99.80	8.33	7.17	0.28	B+/Ba3/	Финансы		
Зенит БО-7	5 000 R	9.20	12.10.12	16.04.14	12.04.15	20.3	32.2				99.45	99.75				B+/Ba3/	Финансы		
Зенит-5	5 000 R	9.00	04.12.12		04.06.13		9.9	100.40		300	100.40	100.55		8.64	8.83	0.74	B+/Ba3/	Финансы	
Зенит-6	3 000 R	9.20	01.01.13	04.07.13	01.07.14	10.9	22.8	100.47	(0.03)	160	100.47	100.65	8.82	9.08	0.81	B+/Ba3/	Финансы		
ЗолСелигд-3	1 500 R	9.00	29.11.12		29.05.14		21.7				96.00	100.00					МГД		
ЗСД-1	5 000 R	8.75	04.12.12	29.04.16	13.05.31	44.8	225.3	99.40		175 000	99.00	99.80	9.14	8.67	2.95		Строительство		
ЗСД-2	5 000 R	8.75	04.12.12	29.04.16	13.05.31	44.8	225.3	99.40		150 000	99.00	99.80	9.14	8.67	2.95		Строительство		
ЗСД-3	5 000 R	9.15	31.08.12	28.02.17	06.02.32	54.8	234.2										Строительство		
ЗСД-4	5 000 R	9.15	31.08.12	28.02.17	06.02.32	54.8	234.2										Строительство		
ЗСД-5	5 000 R	9.15	31.08.12	28.02.17	06.02.32	54.8	234.2					99.80					Строительство		
ИА Уралсиб 01-A	4 300 R	8.75	15.10.12		15.04.45		392.5										Финансы		
ИАВ1-1	2 932 R	8.95	10.08.12		10.08.44		384.4										Финансы		
ИАРТ-1	1 000 R	10.00	29.01.13	10.08.12	04.08.13	0.1	11.9				1.00						Финансы		
ИКС-1	9 000 R	7.95	01.01.13		01.07.14		22.8	97.40		50 000	94.00			9.69	8.10	1.63	/B+	Потреб. усл.	
ИКС-4	8 000 R	7.75	06.12.12	06.06.14	02.06.16	22.0	45.9				96.86	97.90				/B+	Потреб. усл.		
ИнвТоргБ БО-1	2 000 R	10.25	25.11.12		25.11.13		15.6										/B2/	Финансы	
ИнвТоргБ-4	1 500 R	9.00	08.10.12		08.10.12		2.1	100.00		75 000	100.00	100.07		9.06	8.74	0.16	/B2/	Финансы	
ИнгБанк-1	5 000 R	8.03	17.10.12		23.07.14		23.5				98.71	99.50					/Baa2/	Финансы	
ИнгБанк-2	5 000 R	8.28	12.08.12		18.11.14		27.4										/Baa2/	Финансы	
Интеза-3	5 000 R	9.00	10.10.12	18.10.13	13.04.15	14.4	32.2				99.30	100.14					/Ba1/	Финансы	
Интурист-2	2 000 R	10.00	20.11.12		21.05.13		9.5				97.55	98.87						Потреб. усл.	
Иркут БО-1	5 000 R	9.25	11.09.12		10.09.13		13.2				100.31	100.85					/Ba2/	Машиностр. и пр.	
ИржЭнерго БО-1	3 000 R	7.60	09.10.12		08.04.14		20.1	98.43		130 000	98.31	98.45		8.80	7.53	1.44	/отзван/отзван	Электроэнерг.	
ИржЭнерго-1	5 000 R	15.50	29.11.12		28.11.13		15.7										/отзван/отзван	Электроэнерг.	
ИтераФ-1	5 000 R	8.50	20.11.12		20.11.12		3.5				99.00	100.00						Нефть и газ	
Камаз БО-1	2 000 R	9.00	17.12.12	19.12.12	16.12.13	4.4	16.3				100.05	100.80						Машиностр. и пр.	
Камаз БО-2	3 000 R	8.60	07.08.12		04.02.14		18.0											Машиностр. и пр.	
Каркаде-2	1 500 R	13.00	19.10.12		17.04.15		32.4				99.80	100.00						Финансы	
Карусель-1	3 000 R	12.00	13.09.12		12.09.13		13.2										/B+	Потреб. усл.	
КаспЭнергия-1	1 000 R	12.50	23.10.12		23.10.12		2.6				100.01							Нефть и газ	
КЕДР БО-1	1 500 R	9.25	28.12.12	09.01.13	28.06.14	5.1	22.7	99.40	0.00	230	99.00	99.40	11.08	9.21	0.36		/B2/	Финансы	
КИТ ФинансКап-2	4 000 R	11.00	11.12.12		10.06.14		22.1											V/отзван/	Финансы
КИТ ФинансКап-3	1 150 R	11.00	27.11.12		24.11.15		39.6											V/отзван/	Финансы
Кокс БО-2	5 000 R	8.70	28.11.12		28.05.14		21.7	95.74		60	95.30	95.87		11.68	8.94	1.51	/B2/B	МГД	
КольцоУ-1	1 000 R	11.50	27.10.12	02.05.13	30.04.15	8.8	32.8	100.09	0.09	10 200	99.86	101.00	11.63	11.14	0.63		/B-	Финансы	
Комос БО-1	1 125 R	11.00	17.01.13		17.07.14		23.3				93.01	97.89							Сельск. хоз.
Копейка БО-1	3 000 R	7.00	23.10.12		23.07.13		11.5	98.00		5	95.01	98.00		9.52	7.12	0.85		/B+	Потреб. усл.
Копейка БО-2	3 000 R	9.00	02.10.12		01.10.13		13.8	99.70		100 102	99.35			9.60	8.95	1.00		/B+	Потреб. усл.
КрайИнвБ БО-1	1 500 R	9.25	19.10.12	23.10.12	19.04.14	2.6	20.4				99.65	99.75						B+/B+	Финансы
КредЕврБ БО-1	5 000 R	8.10	27.10.12		27.04.14		20.7	96.80		124 400	93.00	97.50		10.41	8.18	1.46		BB-/Ba3/	Финансы
КредЕврБ БО-2	5 000 R	10.00	10.08.12	12.02.14	10.02.15	18.2	30.2											BB-/Ba3/	Финансы
КредЕврБ-6	4 000 R	8.30	21.0																

## Рынок рублевых облигаций

Выпуск	Объем, млн	Купон, %	Дата			Месяцев до		Цена	Изм.	Торговый объем, шт	Котировки		Доходность, %			Дюр, лет	Рейтинг F/M/S	Сектор
			кулона	оферты	погаш	офрт	погаш				покупка	продажа	офрт	погаш	текущ			
<b>КОРПОРАТИВНЫЕ РУБЛЕВЫЕ ОБЛИГАЦИИ</b>																		
Лукойл БО-1	0 R	13.35	06.08.12		06.08.12	0.0										BBB-/Baa2/BBB-	Нефть и газ	
Лукойл БО-2	0 R	13.35	06.08.12		06.08.12	0.0										BBB-/Baa2/BBB-	Нефть и газ	
Лукойл БО-3	0 R	13.35	06.08.12		06.08.12	0.0										BBB-/Baa2/BBB-	Нефть и газ	
Лукойл БО-4	0 R	13.35	06.08.12		06.08.12	0.0										BBB-/Baa2/BBB-	Нефть и газ	
Лукойл БО-5	0 R	13.35	06.08.12		06.08.12	0.0										BBB-/Baa2/BBB-	Нефть и газ	
Лукойл БО-6	5 000 R	9.20	13.12.12		13.12.12	4.2				100.50						BBB-/Baa2/BBB-	Нефть и газ	
Лукойл БО-7	5 000 R	9.20	13.12.12		13.12.12	4.2				100.50	100.90					BBB-/Baa2/BBB-	Нефть и газ	
Лукойл-4	6 000 R	7.40	06.12.12		05.12.13	16.0	100.05		190 800	99.00	100.15		7.48	7.31	1.19	BBB-/Baa2/BBB-	Нефть и газ	
Магнит БО-1	1 000 R	8.25	10.09.12		09.09.13	13.1	100.05	(0.20)	5	100.05	100.20		8.36	7.98	0.96	//BB-	Потреб. усл.	
Магнит БО-2	1 000 R	8.25	10.09.12		09.09.13	13.1				85.11	100.20					//BB-	Потреб. усл.	
Магнит БО-3	1 500 R	8.25	10.09.12		09.09.13	13.1				100.00	100.20					//BB-	Потреб. усл.	
Магнит БО-4	2 000 R	8.25	10.09.12		09.09.13	13.1				100.00	100.20					//BB-	Потреб. усл.	
Магнит БО-5	5 000 R	8.00	31.08.12		28.02.14	18.8				99.40	100.09					//BB-	Потреб. усл.	
Магнит БО-6	5 000 R	7.75	23.10.12		22.04.14	20.5	99.08	0.23	316 600	99.01	99.10		8.50	7.65	1.48	//BB-	Потреб. усл.	
Макромир-1	1 000 R		28.08.12			6.7											Строительство	
МБРР-2	3 000 R	7.00	27.09.12		28.03.13	7.7	99.36		3 747	99.12	99.40		8.27	6.99	0.58	В+/B1/	Финансы	
МБРР-3	3 000 R	8.25	23.10.12		23.04.13	8.5	100.00		385	86.00	100.00		8.51	8.23	0.64	В+/B1/	Финансы	
МБРР-4	5 000 R	9.50	30.08.12		27.02.14	18.7	99.85	(0.10)	1	99.65	99.95		9.83	9.14	1.30	В+/B1/	Финансы	
МБРР-5	5 000 R	9.50	13.12.12	17.12.12	12.06.14	4.4	22.2			100.40	100.80					В+/B1/	Финансы	
МДМ Банк БО-1	5 000 R	12.75	29.11.12		29.11.12	3.8	101.45	0.08	185 151	101.14	101.42		8.06	12.28	0.29	BB-/Baa2/BB-	Финансы	
МДМ Банк БО-2	5 000 R	8.15	21.09.12		21.03.14	19.5				86.00	99.93					BB-/Baa2/BB-	Финансы	
МДМ Банк БО-4	5 000 R	9.50	16.12.12	20.12.12	16.12.14	4.5	28.3	100.31	(0.12)	578	100.31	100.44	8.74	9.35	0.33	BB-/Baa2/BB-	Финансы	
МДМ Банк-8	10 000 R	9.00	11.10.12	09.07.13	09.04.15	11.1	32.1	100.00	0.01	45 901	99.91	100.00	9.20	9.19	8.75	0.81	BB-/Baa2/BB-	Финансы
Медведь-2	1 000 R	12.50	27.08.12		03.09.12	0.9	48.6										Финансы	
МеталКомБ БО-1	1 500 R	8.70	02.02.13	02.02.13	02.08.14	5.9	23.9					100.25				/B3/	Финансы	
МеталКомБ-1	900 R	9.40	27.11.12		26.11.13	15.7										/B3/	Финансы	
Металлоинв-01	5 000 R	9.00	17.09.12	19.03.15	07.03.22	31.4	115.1	99.49	0.04	1 510	90.00	99.70	9.43	8.74	2.11	BB-/Baa3/BB-	МГД	
Металлоинв-05	10 000 R	9.00	17.09.12	19.03.15	07.03.22	31.4	115.1			99.45	99.55					BB-/Baa3/BB-	МГД	
Металлоинв-06	10 000 R	9.00	20.09.12	24.03.15	10.03.22	31.6	115.2			99.40	99.65					BB-/Baa3/BB-	МГД	
МеталлоинвБ-1	1 500 R	10.15	19.12.12	21.12.12	22.06.15	4.5	34.5	100.20		19 500	100.16	100.22	9.75	10.00	0.34			
МетКомБанк-1	2 000 R	10.75	12.10.12	17.04.13	15.04.15	8.4	32.3			100.16	100.50					/B3/	Финансы	
Мечел БО-1	5 000 R	8.10	09.11.12		09.11.12	3.1				99.00	99.80					/B1/	МГД	
Мечел БО-11	3 000 R	11.25	09.10.12		07.04.15	32.0				100.00						/B1/	МГД	
Мечел БО-12	3 000 R	11.25	09.10.12		07.04.15	32.0				100.00						/B1/	МГД	
Мечел БО-2	5 000 R	9.75	11.09.12		12.03.13	7.2	99.15	(0.57)	58 924	99.06	99.25		11.54	9.46	0.51	/B1/	МГД	
Мечел БО-3	5 000 R	9.75	24.10.12		24.04.13	8.6	99.15		37 011	98.71	99.20		11.27	9.57	0.62	/B1/	МГД	
Мечел БО-4	5 000 R	10.25	14.08.12	11.02.14	10.02.15	18.2	30.2									/B1/	МГД	
Мечел БО-5	5 000 R	11.25	09.10.12		07.04.15	32.0				100.00						/B1/	МГД	
Мечел БО-6	2 000 R	11.25	09.10.12		07.04.15	32.0				100.00						/B1/	МГД	
Мечел БО-7	2 000 R	11.25	09.10.12		07.04.15	32.0				100.00						/B1/	МГД	
Мечел-02	5 000 R	7.40	12.12.12		12.06.13	10.2	97.00	0.00	865	96.20	97.00		11.49	7.54	0.75	/B1/	МГД	
Мечел-04	5 000 R	11.25	25.10.12	29.07.13	21.07.16	11.7	47.5	99.80		726	99.81	99.82	11.97	11.24	0.83	/B1/	МГД	
Мечел-05	5 000 R	12.50	16.10.12	19.10.12	09.10.18	2.4	74.1	100.49	(0.06)	600	100.45	100.74	10.26	12.35	0.18	/B1/	МГД	
Мечел-13	5 000 R	10.00	04.09.12	03.09.15	25.08.20	36.9	96.7			86.02	99.99					/B1/	МГД	
Мечел-14	5 000 R	10.00	04.09.12	03.09.15	25.08.20	36.9	96.7	91.97	1 000	91.00	92.89	13.70	10.40	2.27		/B1/	МГД	
Мечел-15	5 000 R	8.25	21.08.12	20.02.14	09.02.21	18.5	102.2			93.00	95.97					/B1/	МГД	
Мечел-16	5 000 R	8.25	21.08.12	20.02.14	09.02.21	18.5	102.2			90.01	95.98					/B1/	МГД	
Мечел-17	5 000 R	8.40	06.12.12	06.06.16	27.05.21	46.0	105.7			84.53	89.97					/B1/	МГД	
Мечел-18	5 000 R	8.40	06.12.12	06.06.16	27.05.21	46.0	105.7			80.00	92.00					/B1/	МГД	
Мечел-19	5 000 R	8.40	11.12.12	09.06.16	01.06.21	46.1	105.9			85.02	94.00					/B1/	МГД	
МИА-1	220 R	10.00	20.09.12		20.09.12	1.5										/Baa2/	Финансы	
МИА-4	2 000 R	7.35	04.10.12	18.10.12	01.10.15	2.4	37.8									/Baa2/	Финансы	
МИА-5	2 000 R	7.90	18.10.12	25.07.13	17.07.14	11.6	23.3									/Baa2/	Финансы	
Микоян-2	2 000 R	11.30	09.08.12		07.02.13	6.1											Потреб. тов.	
Мираторг БО-1	3 000 R	8.75	29.01.13	17.07.14	29.07.14	23.3	23.7	94.52		2 881	94.51	95.00	12.35	12.30	9.24	1.62		Потреб. тов.
МирСтрТехн-1	1 000 R	3.00	25.03.13		25.06.19	82.7				26.00	28.00						Строительство	
МКБ БО-1	3 000 R	8.50	22.08.12	01.03.13	22.02.14	6.8	18.6	99.59		1 000	99.35	99.75	9.48	8.22	0.48	BB-/B1/B+	Финансы	
МКБ БО-3	4 000 R	9.25	27.10.12	06.05.13	27.04.15	9.0	32.7	99.73		60 300	99.66	99.80	9.84	9.04	0.64	BB-/B1/B+	Финансы	
МКБ БО-4	5 000 R	8.00	15.10.12	19.10.12	15.04.14	2.4	20.3	99.95	(0.02)	280 615	99.94	99.98	8.35	7.81	0.18	BB-/B1/B+	Финансы	
МКБ БО-5	5 000 R	9.20	23.12.12		23.06.14	22.6	97.79	0.53	510 599	97.53	98.10		10.79	9.30	1.58	BB-/B1/B+	Финансы	
МКБ-6	2 000 R	9.40	07.08.12		07.08.12	0.0											BB-/B1/B+	Финансы
МКБ-7	2 000 R	9.50	15.01.13	22.01.13	14.07.15	5.6	35.2	100.22	0.06	100	100.15	100.22	9.16	9.43	0.41	BB-/B1/B+	Финансы	
МКБ-8	3 000 R	9.00	10.10.12		08.04.15	32.1	100.06		1 800	100.06	100.30						BB-/B1/B+	Финансы
ММК БО-1	5 000 R	6.90	15.11.12		15.11.12	3.3	99.96		2 500	98.92	99.96		7.12	6.80	0.26	BB+/Baa3/отзван	МГД	
ММК БО-4	5 000 R	7.65	30.08.12		27.02.14	18.7	99.43	(0.17)	12 900	99.21	99.60		8.20	7.45	1.34	BB+/Baa3/отзван	МГД	
ММК БО-5	8 000 R	7.65	04.10.12		04.04.13	7.9	99.99	0.01	145 503	99.95	100.05		7.79	7.46	0.60	BB+/Baa3/отзван	МГД	
ММК БО-6	5 000 R	7.20	10.01.13		10.07.14	23.1				96.50							BB+/Baa3/отзван	МГД
ММК БО-7	5 000 R	7.25	24.07.14		22.07.14	23.5	97.70											

## Рынок рублевых облигаций

Выпуск	Объем, млн	Купон, %	Дата			Месяцев до		Цена	Изм.	Торговый объем, шт	Котировки		Доходность, %			Дюр, лет	Рейтинг F/M/S	Сектор	
			купона	оферты	погаш	офрт	погаш				покупка	продажа	офрт	погаш	текуц				
<b>КОРПОРАТИВНЫЕ РУБЛЕВЫЕ ОБЛИГАЦИИ</b>																			
МТС-5	15 000 R	8.75	23.07.13		19.07.16		47.4				98.31	99.70				BB+/Ba2/BB	Телеком		
МТС-7	10 000 R	8.70	13.11.12		07.11.17		63.1	97.50	(1.20)	2 200	97.56	98.70		9.52	8.75	3.86	BB+/Ba2/BB	Телеком	
МТС-8	15 000 R	8.15	13.11.12	13.11.15	03.11.20	39.3	99.0	98.12		1	98.12	98.34	9.01	8.15	2.64	BB+/Ba2/BB	Телеком		
Н Ленск-3	500 R	14.00	15.01.13		16.07.13		11.3	99.99	0.33	9	99.60	99.98		14.48	13.89	0.79		МГД	
НацКап БО-3	500 R	8.20	24.12.12		23.06.14		22.6											Финансы	
НацКап БО-4	500 R	8.20	24.12.12		23.06.14		22.6											Финансы	
НацСтанд-1	1 500 R	9.80	08.09.12	10.03.13	11.03.14	7.1	19.1	99.96	0.00	20 000	99.90	100.10	10.08	9.42	0.52		/B3/	Финансы	
НацСтандФ БО-1	2 000 R	10.50	02.11.12		02.05.14		20.8										/B3/	Финансы	
НИА ВТБ-1	4 634 R		26.08.12		26.02.39		318.9										/Ba1/	Финансы	
НИА ВТБ-2	2 027 R		26.08.12		26.02.39		318.9										/Ba1/	Финансы	
НЛМК БО-1	5 000 R	9.75	04.12.12		04.12.12		3.9	100.90		40 000	100.31	101.00		7.00	9.51	0.31	BBB-/Baa3/BBB-	МГД	
НЛМК БО-2	5 000 R	8.75	19.12.12	21.06.13	17.12.14	10.5	28.4	101.02	0.25	65 001	100.95	101.60	7.64	8.57	0.79		BBB-/Baa3/BBB-	МГД	
НЛМК БО-3	5 000 R	8.75	19.12.12	21.06.13	17.12.14	10.5	28.4				100.80	101.10					BBB-/Baa3/BBB-	МГД	
НЛМК БО-5	10 000 R	10.75	30.10.12		30.10.12		2.8	100.88	0.01	84 116	100.81	100.90		6.89	10.36	0.22	BBB-/Baa3/BBB-	МГД	
НЛМК БО-6	10 000 R	7.75	04.09.12		05.03.13		6.9	100.10		200	100.10	100.34		7.70	7.50	0.52	BBB-/Baa3/BBB-	МГД	
НЛМК БО-7	10 000 R	8.95	13.11.12		11.11.14		27.2	101.61	0.01	134 125	101.50	101.65		8.31	8.64	1.91	BBB-/Baa3/BBB-	МГД	
НМТП БО-2	4 000 R	9.00	31.10.12		29.04.15		32.7	99.99	1.07	10 000	98.70	100.00		9.20	8.79	2.22	/Ba3/BB-	Транспорт	
Новатэк БО-1	10 000 R	7.50	25.12.12		25.06.13		10.6	100.30	0.10	9 200		100.30		7.26	7.42	0.81	BBB-/Baa3/BBB-	Нефть и газ	
Новиком БО-1	3 000 R	8.50	07.01.13	12.07.13	07.07.14	11.2	23.0				86.00	100.02					/B2/	Финансы	
Новиком-1	2 000 R	9.50	24.11.12	31.05.13	25.11.13	9.8	15.6										/B2/	Финансы	
Номос БО-1	5 000 R	9.10	24.08.12		24.02.14		18.6				100.10	100.20					BB/Ba3/	Финансы	
Номос БО-2	5 000 R	8.00	18.10.12	22.04.13	18.10.14	8.5	26.4				99.40	99.67					BB/Ba3/	Финансы	
Номос-09	5 000 R	8.75	14.12.12		14.06.13		10.3	100.20	0.07	66 302	100.10	100.27		8.66	8.63	0.77	BB/Ba3/	Финансы	
Номос-11	5 000 R	9.50	02.01.13		02.07.14		22.8				100.16	100.45					BB/Ba3/	Финансы	
Номос-12	5 000 R	8.50	24.08.12	28.08.13	28.08.17	12.7	60.8	99.80	0.02	50 000	99.70	99.99	8.88	8.20	0.91		BB/Ba3/	Финансы	
НорНикель БО-3	15 000 R	7.00	29.01.13		30.07.13		11.8	99.80		30 800	99.72	99.85		7.34	7.01	0.90	BB+/Ba2/BBB-	МГД	
НотаБ-1	1 000 R	11.00	15.08.12	20.02.13	12.02.14	6.5	18.2				98.00	100.10					/B3/	Финансы	
НПК БО-1	5 000 R	10.00	04.09.12		03.03.15		30.9	99.60	0.05	170 002	99.25	99.75		10.43	9.63	2.03	/B1/	Транспорт	
НПК БО-2	5 000 R	10.00	04.09.12		03.03.15		30.9	99.62	0.07	110 104	99.25	99.75		10.42	9.63	2.03	/B1/	Транспорт	
НПК-1	1 950 R	9.25	12.10.12	12.10.12 C	10.07.15	2.2	35.1				98.50	99.99					/B1/	Транспорт	
НПО Сатурн-3	3 500 R	8.00	05.12.12	06.12.12	06.06.14	4.0	22.0				2.06							Машиностр. и пр.	
НФК Банк БО-1	2 000 R	10.00	15.10.12	18.10.12	15.04.14	2.4	20.3	99.92	0.05	31 100	99.80	100.00	10.53	9.71	0.17		/B3/B	Финансы	
ОАК-1	46 280 R	8.00	11.09.12		17.03.20		91.4				97.80							Машиностр. и пр.	
ОбКондитер-2	3 000 R	10.50	17.10.12		17.04.13		8.4										B//	Потреб. тов.	
Оборонпром-1	21 091 R	8.00	19.10.12		24.04.20		92.6				97.80							Машиностр. и пр.	
ОИЖК-2	1 500 R	11.00	14.08.12		07.02.17		54.1											Финансы	
ОМЗ-6	1 600 R	8.25	30.11.12		31.05.13		9.8				95.02							Машиностр. и пр.	
Открытие-01	5 000 R	9.00	16.10.12		14.10.14		26.3				96.02							/B+/	Финансы
Открытие-02	5 000 R	10.75	27.12.12	31.12.13	22.12.16	16.8	52.6											/B+/	Финансы
ОТП Банк БО-1	5 000 R	7.95	29.01.13		29.07.14		23.7				94.65	94.89						BB/Ba2/	Финансы
ОТП Банк БО-2	6 000 R	10.50	04.09.12	06.03.14	03.03.15	19.0	30.9				99.41	99.65						BB/Ba2/	Финансы
ОТП Банк БО-3	4 000 R	10.50	01.11.12	03.11.12	30.10.14	2.9	26.8				100.51	100.89						BB/Ba2/	Финансы
ОТП Банк-2	2 500 R	8.25	25.09.12		25.03.14		19.6	96.10	(0.01)	648	95.90	96.20		11.20	8.33	1.36		BB/Ba2/	Финансы
Первобанк БО-1	1 500 R	9.75	24.10.12		24.04.13		8.6				86.10	100.40						/B3/	Финансы
Первобанк БО-2	1 500 R	8.50	11.10.12	18.10.12	10.04.14	2.4	20.1				99.72	99.90						/B3/	Финансы
Петрокоммерц БО-1	3 000 R	8.90	04.09.12	06.09.13	03.03.15	13.0	30.9	100.35	0.03	17 510	99.00	100.35	8.72	8.55	0.93		/Ba3/B+	Финансы	
Петрокоммерц-5	5 000 R	12.75	19.12.12	24.12.12	21.12.14	4.6	28.5				101.77	102.10						/Ba3/B+	Финансы
Петрокоммерц-6	3 000 R	7.75	22.08.12		22.08.12		0.5	100.03	(0.02)	4 460		100.04		7.05	7.48	0.04		/Ba3/B+	Финансы
Петрокоммерц-7	3 000 R	7.00	22.08.12		22.08.12		0.5	100.00	0.11	1 081	99.99	100.02		7.01	6.78	0.04		/Ba3/B+	Финансы
ПИА АИЖК-1	688 R	6.94	15.08.12		15.02.39		318.5				99.35	99.70						/Ba1/	Финансы
Полипласт-2	800 R	12.25	11.09.12	14.09.12	11.03.14	1.3	19.1				99.01	99.85							Хим. пром.
ПочтаРос	7 000 R	8.25	25.09.12	28.03.14	22.03.16	19.7	43.5				98.01	99.00							Потреб. усл.
ПраймФ-1	360 \$	9.00	30.11.12		29.05.15		33.7												Потреб. тов.
ПромсвБ БО-2	5 000 R	8.75	22.08.12	28.02.13	18.02.15	6.8	30.4				99.85	100.09							BB-/Ba2/отзван
ПромсвБ БО-3	5 000 R	8.60	07.08.12		04.02.14		18.0												BB-/Ba2/отзван
ПромсвБ БО-4	5 000 R	8.75	22.08.12	28.02.13	18.02.15	6.8	30.4	99.93	0.60	64 500	99.86	100.01	9.07	8.42	0.48			BB-/Ba2/отзван	Финансы
ПромсвБ-6	5 000 R	8.25	17.12.12		17.06.13		10.4	99.85	0.13	350	99.51	99.85		8.59	8.17	0.78		BB-/Ba2/отзван	Финансы
ПрофМедиа-1	3 000 R	10.50	17.01.13	23.07.13	16.07.15	11.5	35.3	99.80	(0.06)	568	99.01	99.93	11.00	10.47	0.83			/B+/	Медиа
Разгуляй БО-16	3 000 R	12.00	07.11.12	14.11.12	07.05.14	3.3	21.0	99.93	(0.04)	50 683	98.21	98.30	12.49	11.67	0.23				Сельск. хоз.
Разгуляй-5	2 000 R	0.00	24.10.12		23.10.13		14.6												Сельск. хоз.
Райффайзен БО-7	5 000 R	7.50	28.11.12		27.11.13		15.7				99.51	99.55							BBB+/Baa3/BBB
Райффайзен-4	10 000 R	8.75	04.12.12		03.12.13		15.9	101.05	(0.05)	1 000	101.05	101.15		8.04	8.53	1.17		BBB+/Baa3/BBB	Финансы
РГС Б-3	2 000 R	9.80	29.08.12	04.03.13	31.08.14	6.9	24.8				100.00	100.19							/B2/
РГС Б-4	3 000 R	8.75	30.12.12	03.07.13	03.07.15	10.9	34.9	98.55	(0.30)	100 300	98.70	99.10	10.73	8.80	0.79				/B2/
Ремпутьмаш-1	2 300 R	8.50	25.10.12		20.10.16		50.5		</										

## Рынок рублевых облигаций

Выпуск	Объем, млн	Купон, %	Дата			Месяцев до		Цена	Изм.	Торговый объем, шт	Котировки		Доходность, %			Дюр, лет	Рейтинг F/M/S	Сектор
			купона	оферты	погаш	офрт	погаш				покупка	продажа	офрт	погаш	текущ			
<b>КОРПОРАТИВНЫЕ РУБЛЕВЫЕ ОБЛИГАЦИИ</b>																		
РМБ-3	1 100 R	10.50	22.09.12		23.09.13		13.6				100.00					/B3/	Финансы	
РМК-3	3 000 R	10.40	18.12.12	20.12.13	15.12.15	16.5	40.3	98.50	0.50	2 000	98.05	98.50	11.93		10.41	1.15	МГД	
РМК-4	5 000 R	9.00	06.12.12	10.06.14	02.06.16	22.1	45.9				94.50	95.50					МГД	
РосБанк БО-1	5 000 R	8.90	25.12.12		25.06.13		10.6										BBB+/Baa3/BBB-	
РосБанк БО-2	5 000 R	8.00	08.01.13		08.07.13		11.0	99.63	0.11	187 500	91.00			8.59	7.98	0.83	BBB+/Baa3/BBB-	
РосБанк БО-3	10 000 R	8.95	16.11.12	20.05.13	16.11.14	9.4	27.4	100.72	0.12	200 200	100.70	100.79	8.10		8.71	0.70	BBB+/Baa3/BBB-	
РосБанк-А3	5 000 R	6.90	05.11.12		06.11.13		15.0	98.15	(0.01)	30 138	98.01	98.50		8.65	6.91	1.11	BBB+/Baa3/BBB-	
РосБанк-А5	5 000 R	7.40	05.11.12		07.11.14		27.1										BBB+/Baa3/BBB-	
РосВодКан-3	3 000 R	9.00	12.11.12	14.11.13	09.11.15	15.3	39.1	97.92	(0.09)	16	96.02	99.80	11.07		9.00	1.08	BB-/	
РосгосСтрах-1	4 000 R		17.01.13		16.07.15		35.3										Финансы	
РосгосСтрах-2	5 000 R	10.50	08.11.12	13.11.12	02.11.17	3.3	62.9	100.10	0.00	22 064	100.10	100.50	10.21		10.23	0.23	Финансы	
РосдорБанк-1	1 050 R	11.50	08.12.12	12.12.12	09.12.13	4.2	16.1				96.04	100.05					/B3/	
Роснано-1	8 000 R	8.90	26.12.12		20.12.17		64.5				95.91	99.00					//BB+	
Роснано-2	10 000 R	8.90	26.12.12		20.12.17		64.5				95.91	99.00					//BB+	
Роснано-3	15 000 R	8.90	26.12.12		20.12.17		64.5				95.90	97.89					//BB+	
Роснано-4	10 000 R	8.60	17.10.12		10.04.19		80.2	100.30		130 000	98.90	100.30			8.36		//BB+	
Роснано-5	10 000 R	8.60	17.10.12		10.04.19		80.2	100.38		60 000		100.30			8.35		BB-/Baa3/BB-	
РосТелеком-01	2 000 R	6.60	09.08.12		08.08.13		12.1										BBB-/BB+	
РосТелеком-04	2 000 R	6.50	03.10.12		03.04.13		7.9				91.46	100.65					BBB-/BB+	
РосТелеком-08	1 800 R	6.65	04.09.12		03.09.13		12.9				95.26	100.49					BBB-/BB+	
РосТелеком-10	2 250 R	9.17	21.08.12		21.05.13		9.5				100.02	100.48					BBB-/BB+	
РосТелеком-11	3 000 R	11.70	31.10.12	29.07.15 C	24.07.19	35.7	83.6										BBB-/BB+	
РосТелеком-13	2 000 R	6.50	17.10.12		17.10.12		2.4				97.50						BBB-/BB+	
РСГ-1	3 000 R	10.75	19.09.12	25.12.12	18.06.14	4.6	22.4	99.63	(0.07)	2	99.46	99.80	12.29		10.64	0.32	Строительство	
РСХБ БО-1	5 000 R	7.20	29.08.12	31.08.12	28.08.13	0.8	12.7										BBB/Baa1/	
РСХБ БО-2	5 000 R	8.20	07.08.12	08.08.13	03.02.15	12.1	30.0										BBB/Baa1/	
РСХБ БО-3	5 000 R	8.20	09.08.12	12.08.13	05.02.15	12.2	30.0										BBB/Baa1/	
РСХБ БО-5	10 000 R	7.20	29.08.12	30.08.12	28.08.13	0.8	12.7				86.00	100.20					BBB/Baa1/	
РСХБ БО-6	10 000 R	8.20	30.10.12		29.10.13		14.8	100.18	0.02	130 000	100.10	100.20		8.19	8.01	1.08	BBB/Baa1/	
РСХБ-03	10 000 R	9.25	16.08.12	17.02.14	09.02.17	18.4	54.2	101.35		297 907	100.85	101.85	8.46		8.75	1.29	BBB/Baa1/	
РСХБ-04	10 000 R	7.50	03.10.12		27.09.17		61.7					105.00					BBB/Baa1/	
РСХБ-05	10 000 R	8.75	04.12.12	04.12.13	27.11.18	15.9	75.7	100.90	0.02	306 482		100.98	8.16		8.55	1.17	BBB/Baa1/	
РСХБ-06	5 000 R	7.80	17.08.12	19.08.14	09.02.18	24.4	66.2										BBB/Baa1/	
РСХБ-07	5 000 R	6.85	11.12.12	12.06.13	05.06.18	10.2	70.0				99.15	99.35					BBB/Baa1/	
РСХБ-08	5 000 R	10.10	22.11.12	26.11.12	14.11.19	3.7	87.3				100.74	100.90					BBB/Baa1/	
РСХБ-09	5 000 R	10.10	22.11.12	26.11.12	14.11.19	3.7	87.3	100.89		100 000	100.20	101.70	7.06		9.81	0.28	BBB/Baa1/	
РСХБ-10	5 000 R	9.00	08.08.12	08.02.13	29.01.20	6.1	89.8										BBB/Baa1/	
РСХБ-11	5 000 R	9.00	09.08.12	11.02.13	30.01.20	6.2	89.9										BBB/Baa1/	
РСХБ-12	5 000 R	7.70	10.01.13	13.07.15	01.07.21	35.2	106.9				96.50	97.85					BBB/Baa1/	
РСХБ-13	5 000 R	7.70	11.01.13	14.07.15	02.07.21	35.2	106.9				96.50	97.80					BBB/Baa1/	
РСХБ-14	10 000 R	7.70	08.01.13	08.07.15	29.06.21	35.0	106.8	97.96	(0.03)	11 595	96.50	98.00	8.68		7.81	2.44	BBB/Baa1/	
РСХБ-15	10 000 R	8.75	06.11.12	07.11.13	26.10.21	15.1	110.7	100.80	0.14	26 475	100.80	100.95	8.21		8.50	1.10	BBB/Baa1/	
РСХБ-16	10 000 R	8.55	15.10.12	15.04.15	04.04.22	32.3	116.0	100.16	0.57	707 499	99.50	100.14	8.65		8.32	2.20	BBB/Baa1/	
РТК Лизинг БО-1	825 R	11.50	07.08.12	14.08.12	06.08.13	0.3	12.0										Финансы	
РТК-2	20 000 R	8.00	20.07.17	26.07.17	08.07.27	59.7	179.1	100.00	0.00	2 840 000			6.96		7.98	4.63	Финансы	
РТК-3	5 000 R	11.00	19.01.15	25.01.15	04.01.27	29.7	173.1				99.85						Финансы	
РусСтанд БО-1	5 000 R	11.00	09.11.12	16.11.12	07.11.14	3.4	27.1	100.70	(0.09)	160	100.31	100.84	8.29		10.65	0.24	B+/Baa3/B+	
РусСтанд БО-2	5 000 R	9.00	25.09.12	02.04.13	24.03.15	7.9	31.6				100.00	100.20					B+/Baa3/B+	
РусСтанд БО-6	5 000 R	9.40	03.11.12	11.11.13	03.05.15	15.2	32.9	99.99	0.00	210	99.70	99.99	9.60		9.18	1.07	B+/Baa3/B+	
РУСАЛ Братск-7	15 000 R	8.30	30.08.12	03.03.14	22.02.18	18.9	66.6	92.83	0.25	442	92.52	92.95	13.99		8.61	1.26	МГД	
РУСАЛ Братск-8	15 000 R	8.50	15.10.12	15.04.15	05.04.21	32.3	104.0	88.49		100	87.80	88.49	14.23		9.33	2.08	МГД	
РусГидро-01	10 000 R	8.00	22.10.12	22.04.16	12.04.21	44.5	104.3				98.25	99.00					BB+/отзван/BB+	
РусГидро-02	10 000 R	8.00	22.10.12	22.04.16	12.04.21	44.5	104.3				84.05	99.09					BB+/отзван/BB+	
РусМоре БО-01	1 000 R	12.50	25.12.12	28.06.13	23.06.15	10.7	34.6	100.30	(0.30)	1 000	100.31	100.60	12.46		12.29	0.76	Потреб. тов.	
РусфинБ БО-01	4 000 R	7.15	04.01.13	09.07.13	04.07.14	11.1	22.9	98.44	0.07	52 812	98.35	98.55	9.16		7.22	0.82	BBB+/Ba1/отзван	
РусфинБ БО-2	4 000 R	8.75	06.09.12	10.09.13	06.03.15	13.2	31.0	99.30	0.30	21 000	99.40	99.99	9.65		8.50	0.93	BBB+/Ba1/отзван	
РусфинБ-08	2 000 R	7.70	17.09.12	24.09.12	14.09.15	1.6	37.3				99.86	99.95					BBB+/Ba1/отзван	
РусфинБ-09	2 000 R	7.70	18.09.12	25.09.12	15.09.15	1.6	37.3				86.00	100.04					BBB+/Ba1/отзван	
РусфинБ-10	2 000 R	7.90	13.11.12	19.11.13	10.11.15	15.5	39.2										BBB+/Ba1/отзван	
РусфинБ-11	2 000 R	7.90	14.11.12	20.11.13	11.11.15	15.5	39.2					98.50					BBB+/Ba1/отзван	
Сахатрнф-2	2 500 R	12.20	25.01.13		26.07.13		11.6				99.51	100.00					Нефть и газ	
СвязьБ-3	5 000 R	8.50	20.12.12	24.12.12	09.12.21	4.6	112.2	100.35	0.15	115 000			7.63		8.38	0.35	BB/B1/BB	
СвязьБ-4	5 000 R	8.75	24.10.12		13.04.22		116.3	100.10		20 000	99.00	100.37			8.53		BB/B1/BB	
СвязьБ-5	5 000 R	9.50	18.10.12	20.04.15	07.04.22	32.4	116.1										BB/B1/BB	
Северсталь БО-1	15 000 R	7.50	18.09.12		18.09.12		1.4	100.03	0.02	56 951	100.02	100.04		7.27	7.29	0.11	BB-/Ba1/BB+	
Северсталь БО-2	10 000 R	9.75	17.08.12		15.02.13		6.3	101.16	1.90	310 504	101.10	101.34		7.60	9.22	0.47	BB-/Ba1/BB+	
Северсталь БО-4	5 000 R	9.75	17.08.12		15.02.13		6.3	101.16	(0.03)	169 265	101.14	101.34						



## Рынок рублевых облигаций

Выпуск	Объем, млн	Купон, %	Дата			Месяцев до		Цена	Изм.	Торговый объем, шт	Котировки		Доходность, %			Дюр, лет	Рейтинг F/M/S	Сектор
			кулона	оферты	погаш	офрт	погаш				покупка	продажа	офрт	погаш	текущ			
<b>КОРПОРАТИВНЫЕ РУБЛЕВЫЕ ОБЛИГАЦИИ</b>																		
УпрОтх-01	1 000 R	11.00	25.12.13		15.06.22		118.4										Потреб. усл.	
УралВагон3-1	3 000 R	9.25	13.12.12	16.12.12	07.12.17	4.3	64.1	99.75	(0.05)	2 000	99.15	100.00	10.17		9.15	0.32	Машиностр. и пр.	
УралВагон3-2	3 000 R	8.95	28.08.12	30.08.13	20.02.18	12.8	66.5	98.30	0.55	125 002	98.35	99.25	10.97		8.76	0.90	Машиностр. и пр.	
Уралкалий БО-1	50 000 R	8.25	20.08.12		17.02.14		18.4				92.00						/Ваа3/BBB- Хим. пром.	
Уралсиб ЛК БО-1	1 167 R	9.50	31.08.12		28.02.14		18.8	100.07		22 000	100.10	100.14		9.74	9.33	0.70	BB-/ Финансы	
Уралсиб ЛК БО-2	2 000 R	11.50	15.10.12		12.01.15		29.2				100.65	101.60					BB-/ Финансы	
Уралсиб ЛК БО-3	1 251 R	9.50	30.10.12		29.10.13		14.8	100.38	0.03	6 660	100.35	100.40		9.26	9.45	0.65	BB-/ Финансы	
Уралсиб ЛК БО-4	2 000 R	8.50	04.10.12		03.07.14		22.9	98.52	0.02	135 110	98.55	98.65		10.42	8.56	0.88	BB-/ Финансы	
Уралсиб ЛК БО-5	2 750 R	11.50	09.08.12		05.02.15		30.0										BB-/ Финансы	
Уралсиб ЛК БО-6	2 750 R	11.50	14.08.12		10.02.15		30.2				100.00	100.75					BB-/ Финансы	
Уралсиб ЛК БО-7	1 833 R	11.00	24.10.12		22.04.15		32.5				99.70	100.15					BB-/ Финансы	
Уралсиб ЛК БО-9	1 500 R	11.50	21.08.12		17.02.15		30.4				101.25	101.80					BB-/ Финансы	
Уралсиб-4	5 000 R	8.75	14.09.12	19.09.13	10.03.17	13.4	55.1				99.95	100.05					BB-/B1/BB- Финансы	
Формат-1	1 000 R	17.00	06.09.12		06.12.12		4.0										Строительство	
Фортум-2	5 000 R	6.50	08.08.12		06.02.13		6.0										Электроэнерг.	
ФСК ЕЭС-06	10 000 R	7.15	25.09.12	27.09.13	15.09.20	13.7	97.4	99.80		110 000	99.75	100.00	7.46		6.98	1.01	/Ваа2/BBB Электроэнерг.	
ФСК ЕЭС-07	5 000 R	7.50	26.10.12	26.10.15	16.10.20	38.7	98.4	97.80	(0.20)	1	97.80	98.35	8.46		7.51	2.63	/Ваа2/BBB Электроэнерг.	
ФСК ЕЭС-08	10 000 R	7.15	25.09.12	27.09.13	15.09.20	13.7	97.4	99.71	0.02	90 000	99.76	100.00	7.54		6.99	1.01	/Ваа2/BBB Электроэнерг.	
ФСК ЕЭС-09	5 000 R	7.99	26.10.12	24.10.17	16.10.20	62.6	98.4				96.30	97.00					/Ваа2/BBB Электроэнерг.	
ФСК ЕЭС-10	10 000 R	7.75	25.09.12	25.09.15	15.09.20	37.6	97.4				98.50	99.20					/Ваа2/BBB Электроэнерг.	
ФСК ЕЭС-11	10 000 R	7.99	26.10.12	24.10.17	16.10.20	62.6	98.4				96.30	96.70					/Ваа2/BBB Электроэнерг.	
ФСК ЕЭС-12	10 000 R	8.10	26.10.12	28.04.16	19.04.19	44.7	80.4				99.10						/Ваа2/BBB Электроэнерг.	
ФСК ЕЭС-13	10 000 R	8.50	01.01.13		22.06.21		106.6				96.00	97.00					/Ваа2/BBB Электроэнерг.	
ФСК ЕЭС-15	10 000 R	8.75	25.10.12	29.10.14	12.10.23	26.8	134.3	101.70		5 200	101.70	101.75	8.08		8.40	1.86	/Ваа2/BBB Электроэнерг.	
ФСК ЕЭС-18	15 000 R	8.50	10.12.12	16.06.14	27.11.23	22.3	135.8	101.35	0.09	139 501	101.35	101.50	7.83		8.28	1.60	/Ваа2/BBB Электроэнерг.	
ФСК ЕЭС-19	20 000 R	7.95	17.01.13	19.07.18	06.07.23	71.4	131.0	96.00	0.00	92 502	95.01	96.25	9.02		8.25	4.40	/Ваа2/BBB Электроэнерг.	
ХКФБ БО-1	3 000 R		23.10.12	26.10.12	22.04.14	2.7	20.5				95.00						BB-/Ва3/отзван Финансы	
ХКФБ БО-3	4 000 R	7.90	23.10.12	25.10.13	22.04.14	14.6	20.5				84.01	99.10					BB-/Ва3/отзван Финансы	
ХКФБ-5	4 000 R	8.50	17.10.12		17.04.13		8.4				99.60	100.05					BB-/Ва3/отзван Финансы	
ХКФБ-6	5 000 R	7.75	11.09.12	14.12.12	10.06.14	4.3	22.1				92.01	100.00					BB-/Ва3/отзван Финансы	
ХКФБ-7	5 000 R	9.75	25.10.12		23.04.15		32.5	99.45	0.07	11 999	99.27	99.50	10.36	9.78	2.18		BB-/Ва3/отзван Финансы	
ХМ Банк-2	3 000 R	9.25	12.12.12		12.06.13		10.2				99.85	100.47					/Ва3/отзван Финансы	
ЦентриИнв БО-1	1 500 R	8.40	18.12.12	19.12.12	17.06.14	4.4	22.4					99.90					/Ва3/ Финансы	
ЦентриИнв БО-2	1 500 R	9.70	18.10.12	22.04.13	16.04.15	8.5	32.3				99.51	100.00					/Ва3/ Финансы	
ЦентриИнв БО-5	1 000 R	8.40	18.12.12	19.12.12	17.06.14	4.4	22.4										/Ва3/ Финансы	
ЦентриИнв-2	3 000 R	10.40	25.12.12	28.06.13	24.06.14	10.7	22.6	100.49	(0.00)	80 000	100.40	100.50	10.02		10.23	0.78	/Ва3/ Финансы	
Черкизово БО-3	3 000 R	8.25	09.11.12		08.11.13		15.1				98.82						/B2/ Потреб. тов.	
ЧТПЗ БО-1	5 000 R	12.50	04.12.12		04.12.12		3.9	100.31		284	100.03	100.31		11.72	12.20	0.29	/отзван/ МГД	
ЧТПЗ-3	8 000 R	8.00	23.10.12		21.04.15		32.5										/отзван/ МГД	
ЭлемЛиз-2	2 300 R	14.00	06.09.12	11.09.12	04.09.14	1.2	25.0				95.02	102.82					/B- Финансы	
Энел БО-15	4 000 R	8.50	18.12.12		18.06.13		10.4	100.54	(0.01)	8 080	100.55	101.00		7.98	8.36	0.78	/Ва3/ Электроэнерг.	
Энел БО-18	5 000 R	7.10	26.12.12		25.06.14		22.6				95.50						/Ва3/ Электроэнерг.	
ЭПЛ Даймонд НПК-1	600 R	8.00	04.04.13		03.04.14		19.9										Потреб. тов.	
ЮниКредит БО-1	5 000 R	9.00	12.12.12	16.12.13	10.12.14	16.3	28.1										BBB+//BBB Финансы	
ЮниКредит БО-2	5 000 R	8.50	31.08.12	04.09.13	27.02.15	13.0	30.7	99.85		50 000	99.70	100.00	8.83		8.21	0.92	BBB+//BBB Финансы	
ЮниКредит БО-3	5 000 R	8.50	05.09.12	09.09.13	04.03.15	13.1	30.9	99.85		105 000	99.00	99.95	8.82		8.22	0.94	BBB+//BBB Финансы	
ЮниКредит-1ИП	5 000 R	8.20	12.09.12		07.09.16		49.1					98.00					BBB+//BBB Финансы	
ЮниКредит-4	10 000 R	7.00	13.11.12	16.11.12	10.11.15	3.4	39.2				99.58	99.69					BBB+//BBB Финансы	
ЮниКредит-5	5 000 R	7.50	04.09.12	06.09.13	01.09.15	13.0	36.9				85.00	98.70					BBB+//BBB Финансы	
ЮТЭйрФ БО-1	1 500 R	12.50	25.09.12		26.03.13		7.6				95.01	101.94					Транспорт	
ЮТЭйрФ БО-16	1 000 R	8.71	28.08.12	03.06.13	26.05.15	9.9	33.6				85.22						Транспорт	
ЮТЭйрФ БО-2	1 500 R	12.50	25.09.12		26.03.13		7.6				100.01	102.00					Транспорт	
ЮТЭйрФ БО-3	1 500 R	9.45	20.09.12		19.12.13		16.4				87.33	100.20					Транспорт	
ЮТЭйрФ БО-4	1 500 R	9.00	26.09.12		26.03.14		19.6	97.75		1 831	96.20	97.75	10.93	9.12	1.37		Транспорт	
ЮТЭйрФ БО-5	1 500 R	9.00	26.09.12		26.03.14		19.6	98.75		5 479	97.00	98.74	10.20	9.02	1.38		Транспорт	
ЮТЭйрФ БО-6	1 500 R	10.00	24.10.12	30.04.13	22.04.15	8.8	32.5				99.50						Транспорт	
ЮТЭйрФ БО-7	1 500 R	10.00	24.10.12	30.04.13	22.04.15	8.8	32.5				99.50	100.12					Транспорт	
ЮТЭйрФ БО-8	1 500 R	10.00	28.08.12	02.12.13	26.05.15	15.9	33.6	100.00	0.04	300 001	85.01		10.38	9.81	1.10		Транспорт	
ЮТЭйрФ-5	1 500 R	9.50	25.10.12		21.07.16		47.5				88.01						Транспорт	
ЯкЭнерго БО-1	3 000 R	8.25	04.09.12		03.09.13		12.9				100.05	100.30					BB// Электроэнерг.	

## Рынок рублевых облигаций

Выпуск	Объем, млн	Купон, %	Дата			Месяцев до		Цена	Изм.	Торговый объем, шт	Котировки		Доходность, %			Дюр, лет	Рейтинг F/M/S	Сектор
			купона	оферты	погаш	офрт	погаш				покупка	продажа	офрт	погаш	текущ			
<b>ГОСУДАРСТВЕННЫЕ И МУНИЦИПАЛЬНЫЕ ОБЛИГАЦИИ</b>																		
Беларусь-1	7 000 R	8.70	20.09.12		20.12.12	4.5	99.30	(0.09)	40	99.27	99.59		11.05	8.67	0.33	/B3/B-	Гос.	
ВолгОбл-09	1 400 R	7.75	05.12.12		04.06.14	21.9				97.00	100.50					BB-/отзван	Муниц.	
ВолгОбл-10	3 000 R	7.75	07.11.12		04.05.16	44.9	97.35	0.23	4 000	97.00	97.40		8.82	7.81	2.14	BB-/отзван	Муниц.	
ВолгОбл-11	5 000 R	8.99	02.11.12		28.05.17	57.7	99.60		13 000	99.60	99.93		9.39	9.02	2.21	BB-/отзван	Муниц.	
Волгоград-4	715 R	17.50	07.08.12		07.11.12	3.1										/Ba3/	Муниц.	
Волгоград-5	1 000 R	9.50	20.09.12		17.12.15	40.4										/Ba3/	Муниц.	
ВологОбл-1	2 510 R	10.65	19.09.12		14.12.16	52.3				103.00	103.70					отзван/Ba2/B+	Муниц.	
ИркОбл-31006	532 R	9.15	14.08.12		22.11.12	3.6				100.17	100.30					/BB	Муниц.	
Казань-7	1 700 R	8.75	19.09.12		17.12.14	28.4	100.25		999	99.55	102.00		8.80	8.63	1.06	B+//	Муниц.	
Казань-8	2 000 R	8.00	26.09.12		21.12.16	52.5				85.01						B+//	Муниц.	
КалужОбл-3	700 R	8.85	30.08.12		29.11.12	3.8					100.75					BB-/отзван	Муниц.	
КалужОбл-4	300 R	9.91	26.09.12		26.06.13	10.7				99.00	102.50					BB-/отзван	Муниц.	
КалужОбл-5	2 500 R	8.20	23.08.12		19.05.16	45.4				99.02	100.00					BB-/отзван	Муниц.	
Карелия-13	1 740 R	9.71	20.09.12		18.06.15	34.4				99.90	102.45					BB-//	Муниц.	
Карелия-14	1 000 R	9.99	30.11.12		30.11.16	51.8										BB-//	Муниц.	
Коми-07	1 000 R	8.00	23.11.12		22.11.13	15.6	100.75		5 070	99.75	101.00		7.11	7.81	0.72	BB/Ba2/	Муниц.	
Коми-08	1 000 R	7.00	03.09.12		03.12.15	39.9				93.00	94.50					BB/Ba2/	Муниц.	
Коми-09	2 100 R	7.50	18.10.12		18.10.14	26.4				97.25	98.75					BB/Ba2/	Муниц.	
Коми-10	2 100 R	9.50	15.12.12		15.12.16	52.3										BB/Ba2/	Муниц.	
КострОбл-4	4 000 R	9.50	23.08.12		17.11.16	51.4	101.00	0.03	20 063	100.40	101.10		9.31	9.23	1.84	B+//	Муниц.	
Краснодар-1	1 100 R	8.50	02.01.13		03.07.13	10.9										/Ba2/	Муниц.	
КраснодКр-2	750 R	6.00	14.12.12		14.12.12	4.3										BB+/Ba1/BB	Муниц.	
КраснодКр-3	4 000 R	8.30	25.09.12		27.09.14	25.7				99.40	100.35					BB+/Ba1/BB	Муниц.	
КраснЯрКр-4	4 080 R	10.39	09.08.12		08.11.12	3.1										BB+/Ba2/BB+	Муниц.	
КраснЯрКр-5	9 000 R	9.50	04.12.12		29.11.16	51.8				101.90	102.55					BB+/Ba2/BB+	Муниц.	
ЛенОбл-3	1 300 R	12.00	07.12.12		05.12.14	28.0				100.23	109.20					BB//BB	Муниц.	
ЛипецОбл-6	375 R	8.98	05.12.12		05.06.13	10.0										отзван/BB	Муниц.	
ЛипецОбл-7	2 500 R	9.00	30.11.12		31.05.17	57.8					100.20					отзван/BB	Муниц.	
Москва-39	10 000 R	7.00	21.01.13		21.07.14	23.5				98.41	99.50					BBB/Baa1/BBB	Муниц.	
Москва-44	20 000 R	7.00	24.12.12		24.06.15	34.6				97.28	98.40					BBB/Baa1/BBB	Муниц.	
Москва-48	30 000 R	7.00	11.12.12		11.06.22	118.2				89.00	90.00					BBB/Baa1/BBB	Муниц.	
Москва-49	25 000 R	7.00	14.12.12		14.06.17	58.3				96.21	97.22					BBB/Baa1/BBB	Муниц.	
Москва-53	15 000 R	7.00	01.09.12		01.09.13	12.9	101.00	0.90	1	99.61	101.00		6.11	6.73	0.96	BBB/Baa1/BBB	Муниц.	
Москва-54	15 000 R	7.00	05.09.12		05.09.12	1.0	100.08	0.04	15 914	100.04	100.10		6.01	6.79	0.08	BBB/Baa1/BBB	Муниц.	
Москва-56	20 000 R	7.00	22.09.12		22.09.16	49.6	96.88		30	96.95	98.15		8.05	7.03	3.29	BBB/Baa1/BBB	Муниц.	
Москва-61	30 000 R	15.00	03.09.12		03.06.13	9.9				107.11	107.75					BBB/Baa1/BBB	Муниц.	
Москва-62	35 000 R	13.00	08.09.12		08.06.14	22.1	109.58	(0.07)	255	109.00	109.64		7.05	11.64	1.54	BBB/Baa1/BBB	Муниц.	
Москва-63	20 000 R	15.00	10.09.12		10.12.13	16.1				110.26	111.26					BBB/Baa1/BBB	Муниц.	
Москва-64	40 000 R	13.00	16.11.12		16.11.15	39.4				112.41	113.98					BBB/Baa1/BBB	Муниц.	
Москва-66	30 000 R	8.76	23.08.12		23.11.18	75.6				102.01	103.50					BBB/Baa1/BBB	Муниц.	
МосОбл-7	16 000 R	8.00	17.10.12		16.04.14	20.3	99.30	0.07	612	99.32	100.00		8.62	7.87	1.46	/Ba3/отзван	Муниц.	
МосОбл-8	4 750 R	9.00	11.12.12		11.06.13	10.2				100.81	102.38					/Ba3/отзван	Муниц.	
НижгорОбл-4	810 R	7.75	17.11.12		17.11.12	3.4				99.71	100.40					BB-//	Муниц.	
НижгорОбл-5	1 200 R	12.75	02.12.12		02.12.12	3.9	101.79		3 650	101.55	101.78		7.08	12.22	0.30	BB-//	Муниц.	
НижгорОбл-6	5 000 R	8.50	04.10.12		07.10.15	38.0	99.80		1 000	99.30	99.80		8.49	8.28	1.79	BB-//	Муниц.	
НижгорОбл-7	8 000 R	9.95	15.11.12		16.11.16	51.4	103.14	0.14	17 832	103.20	103.35		8.68	9.44	2.22	BB-//	Муниц.	
ОФЗ-25065	46 000 R	12.00	26.09.12		27.03.13	7.7				103.85	104.20					BBB/Baa1/BBB	Гос.	
ОФЗ-25067	45 000 R	11.30	17.10.12		17.10.12	2.4	101.17	(0.09)	410 561	101.15	101.18		5.41	11.11	0.19	BBB/Baa1/BBB	Гос.	
ОФЗ-25068	45 000 R	12.00	22.08.12		20.08.14	24.5	110.15	0.05	3 000	109.84	110.35		6.70	10.38	1.68	BBB/Baa1/BBB	Гос.	
ОФЗ-25069	45 000 R	10.80	19.09.12		19.09.12	1.4	100.66	(0.05)	28 400	100.57	100.67		5.17	10.31	0.11	BBB/Baa1/BBB	Гос.	
ОФЗ-25071	80 000 R	8.10	28.11.12		26.11.14	27.7	102.75	0.10	42 000	102.48	102.80		6.90	7.77	1.99	BBB/Baa1/BBB	Гос.	
ОФЗ-25072	150 000 R	7.15	23.01.13		23.01.13	5.6	100.65	(0.01)	161 909	100.64	100.70		5.79	7.09	0.44	BBB/Baa1/BBB	Гос.	
ОФЗ-25075	150 000 R	6.88	16.01.13		15.07.15	35.3	99.45	0.13	306 000	99.50	99.55		7.21	6.89	2.52	BBB/Baa1/BBB	Гос.	
ОФЗ-25076	150 000 R	7.10	13.09.12		13.03.14	19.2	100.79	(0.05)	174 730	100.80	100.95		6.67	6.85	1.41	BBB/Baa1/BBB	Гос.	
ОФЗ-25077	150 000 R	7.35	23.01.13		20.01.16	41.5	100.30	0.24	548 001	100.35	100.45		7.38	7.31	2.90	BBB/Baa1/BBB	Гос.	
ОФЗ-25078	100 000 R	6.70	08.08.12		06.02.13	6.0	100.54	0.09	127 365	100.45			5.67	6.45	0.46	BBB/Baa1/BBB	Гос.	
ОФЗ-25079	150 000 R	7.00	05.12.12		03.06.15	33.9	99.81	0.16	1 345 019	99.80	99.95		7.19	6.93	2.41	BBB/Baa1/BBB	Гос.	
ОФЗ-25080	35 000 R	7.40	24.10.12		19.04.17	56.4	99.83	0.32	2 424 015	100.00	100.25		7.58	7.26	3.70	BBB/Baa1/BBB	Гос.	
ОФЗ-26200	50 000 R	6.10	17.10.12		17.07.13	11.3				99.98						BBB/Baa1/BBB	Гос.	
ОФЗ-26201	47 000 R	6.55	17.10.12		16.10.13	14.3	100.53	0.05	120 002	100.11	100.70		6.23	6.49	1.09	BBB/Baa1/BBB	Гос.	
ОФЗ-26202	40 000 R	11.20	19.09.12		17.12.14	28.4	109.63		600 002	109.38	109.85		6.93	10.08	1.96	BBB/Baa1/BBB	Гос.	
ОФЗ-26203	150 000 R	6.90	08.08.12		03.08.16	47.9	98.52	0.26	515 000	98.30	99.00		7.47	6.77	3.20	BBB/Baa1/BBB	Гос.	
ОФЗ-26204	120 000 R	7.50	20.09.12		15.03.18	67.3	99.68	0.31	3 069 836	100.05	100.25		7.71	7.32	4.23	BBB/Baa1/BBB	Гос.	
ОФЗ-26205	150 000 R	7.60	24.10.12		14.04.21	104.3	99.67	0.52	958 389	99.40	99.92		7.80	7.46	5.92	BBB/Baa1/BBB	Гос.	
ОФЗ-26206	150 000 R	7.40	19.12.12		14.06.17	58.3	99.79	0.47	3 479 270	100.00	100.24		7.59	7.35	3.84	BBB/Baa1/BBB	Гос.	
ОФЗ-26207	150 000 R	8.15	22.08.12		03.02.27	174.0	100.40	0.11	3 049 913	100.35	100.74		8.27	7.83	7.82	BBB/Baa1/BBB	Гос.	
ОФЗ-26208	8 009 R	7.50	05.09.12		27.02.19	78.8	99.46	0.45	615 051	99.40	100.00		7.74	7.31	4.78	BBB/Baa1/BBB	Гос.	

## Рынок рублевых облигаций

Выпуск	Объем, млн	Купон, %	Дата			Месяцев до		Цена	Изм.	Торговый объем, шт	Котировки		Доходность, %			Дюр, лет	Рейтинг F/M/S	Сектор	
			кулона	оферты	погаш	офрт	погаш				покупка	продажа	офрт	погаш	текущ				
<b>ГОСУДАРСТВЕННЫЕ И МУНИЦИПАЛЬНЫЕ ОБЛИГАЦИИ</b>																			
ТомскОбл-5	700 R	7.00	17.12.12		17.12.12		4.4				86.10					//BB-	Муниц.		
ТомскОбл-7	1 000 R	12.00	27.08.12		27.11.13		15.7	103.20		2 500		103.20			7.44	11.37	0.71	//BB-	Муниц.
Удмуртия-4	2 000 R	8.60	25.11.12		25.11.15		39.6											BB+/Ba1/	Муниц.
Удмуртия-5	2 000 R	10.15	29.11.12		24.11.16		51.6	104.33		1 500	103.16	104.33			8.68	9.56	2.47	BB+/Ba1/	Муниц.
Уфа-1	750 R	9.00	25.12.12		24.12.13		16.6											//BB-	Муниц.
Хакасия-1	1 200 R	8.20	22.08.12		25.08.13		12.6				99.80	100.40						BB-/	Муниц.
ХМАО-7	2 000 R	10.40	20.12.12		20.12.12		4.5				101.30	101.76						/Baa3/BBB	Муниц.
ХМАО-8	2 000 R	10.80	20.12.12		19.12.13		16.4				104.31	105.00						/Baa3/BBB	Муниц.
Чувашия-7	800 R	8.91	04.09.12		04.06.13		9.9				100.25	101.00						/Ba2/	Муниц.
Чувашия-8	1 000 R	7.75	13.09.12		15.06.14		22.3											/Ba2/	Муниц.
Чувашия-9	1 500 R	9.25	17.10.12		19.07.15		35.4	101.10		3 456	100.90	101.10			8.60	9.11	1.64	/Ba2/	Муниц.
Якутия-1	1 000 R	7.95	11.10.12		11.04.13		8.2				99.85	100.45						BB+/отзван/BB	Муниц.
Якутия-10	2 500 R	8.77	16.08.12		17.05.17		57.4				100.00	100.50						BB+/отзван/BB	Муниц.
Якутия-2	1 750 R	7.80	18.10.12		17.04.14		20.4				100.00	100.62						BB+/отзван/BB	Муниц.
Якутия-3	2 500 R	7.95	22.08.12		20.05.16		45.5				98.00	99.50						BB+/отзван/BB	Муниц.
Якутия-9	1 600 R	9.75	20.09.12		19.09.13		13.4				101.20	101.60						BB+/отзван/BB	Муниц.
ЯрОбл-09	3 000 R	8.00	16.08.12		16.05.13		9.3	100.35		24 402	99.71	100.75			7.49	7.83	0.46	BB-/	Муниц.
ЯрОбл-10	3 000 R	7.75	16.10.12		15.04.14		20.3				99.00	99.70						BB-/	Муниц.

## Рынок еврооблигаций

Выпуск	Объем, млн	Купон, %	Дата			Месяцев до		Цена	Изм.	Торговый объем, шт	Котировки		Доходность, %			Дюр, лет	Рейтинг F/M/S	Сектор
			купона	оферты	погаш	офрт	погаш				покупка	продажа	офрт	погаш	текуц			
<b>ЕВРООБЛИГАЦИИ</b>																		
AFK Sistema '19	500 \$	6.95	17.11.12		17.05.19	81.4	101.38	0.59			101.03	101.73		6.69	6.75	5.27	BB-/Ba3/BB	Телеком
AkBars '12	280 \$	10.25	03.12.12		03.12.12	3.9	102.25	0.00			101.63	102.88		3.21	9.85	0.32	BB-/B1/	Финансы
AlfaBank '13	400 \$	9.25	24.12.12		24.06.13	10.6	105.68	0.01			105.40	105.97		2.69	8.66	0.85	BBB-/Ba1/BB	Финансы
AlfaBank '15	600 \$	8.00	18.09.12		18.03.15	31.4	106.99	0.05			106.67	107.32		5.11	7.27	2.30	BBB-/Ba1/BB	Финансы
AlfaBank '17 02	300 \$	6.30	22.08.12		22.02.17	54.6	95.78	0.40			95.49	96.07		7.41	6.39	3.75	BB+/Ba2/B+	Финансы
AlfaBank '17 09	1000 \$	7.88	25.09.12		25.09.17	61.7	107.13	0.25			106.79	107.47		6.23	7.16	4.12	BBB-/Ba1/BB	Финансы
AlfaBank '21	1000 \$	7.75	28.10.12		28.04.21	104.8	103.78	0.43			103.38	104.18		7.16	7.32	6.20	BBB-/Ba1/BB	Финансы
AllianceOil '14	300 \$	7.25	16.10.12		16.07.14	23.3	99.92	0.37			99.41	100.44		7.29	7.23	1.79	B+/B+	Нефть и газ
AllianceOil '15	350 \$	9.88	11.09.12		11.03.15	31.1	106.02	0.03			105.49	106.56		7.28	8.98	2.20	B+/B+	Нефть и газ
Alosa '14	500 \$	8.88	17.11.12		17.11.14	27.4	111.50	0.31			111.15	111.86		3.57	7.82	2.05	B+/Ba3/BB-	МГД
Alosa '20	1000 \$	7.75	03.11.12		03.11.20	99.0	111.07	2.09			110.70	111.44		6.03	7.01	6.07	BB-/Ba3/BB-	МГД
BoM '13 CHF	350 F	4.50	10.09.12		10.09.13	13.2	101.64	0.01			101.41	101.86		2.95	4.26	1.02	BBB-/Ba2/	Финансы
BoM '13 SGD	150 S\$	4.25	01.02.13		01.02.13	5.9											BBB-/Ba2/	Финансы
BoM '13 USD	500 \$	7.34	13.11.12		13.05.13	9.2	103.79	0.05			103.53	104.04		2.33	6.95	0.74	BBB-/Ba2/	Финансы
BoM '15 03	750 \$	6.70	11.09.12		11.03.15	31.1	105.17	0.17			104.77	105.56		4.56	6.21	2.32	BBB-/Ba2/	Финансы
BoM '15 11	300 \$	5.97	25.11.12		25.11.15	39.6	100.89	0.06			100.35	101.44		5.66	5.85	2.93	BBB-/Ba3/	Финансы
BoM '17	400 \$	6.02	10.11.12	10.11.12 C	10.05.17	3.2	57.1	97.72	0.10		97.19	98.24	15.15	6.58	6.07	0.24	BBB-/Ba3/	Финансы
CreditEurB '12	150 \$	9.00	25.10.12		25.10.12	2.6											BB-/Ba3/	Финансы
CreditEurB '13	300 \$	7.75	20.11.12		20.05.13	9.4											BB-/Ba3/	Финансы
EurDevBank '14	500 \$	7.38	29.09.12		29.09.14	25.8	110.10	0.06			109.57	110.63		2.51	6.54	1.96	BBB/A3/BBB	Финансы
Evrax '13	1300 \$	8.88	24.10.12		24.04.13	8.6	104.25	(0.03)			104.08	104.42		2.84	8.31	0.69	BB/B2/B+	МГД
Evrax '15	750 \$	8.25	10.11.12		10.11.15	39.2	107.44	0.33			107.05	107.83		5.71	7.54	2.81	BB-/B2/B+	МГД
Evrax '17	600 \$	7.40	24.10.12		24.04.17	56.6	101.15	0.49			100.75	101.55		7.10	7.17	3.85	BB-/B1/B+	МГД
Evrax '18 6.75%	850 \$	6.75	27.10.12		27.04.18	68.7	97.83	0.78			97.46	98.21		7.22	6.77	4.58	BB-/B2/B+	МГД
Evrax '18 9.5%	550 \$	9.50	24.10.12		24.04.18	68.6	109.44	0.58			109.02	109.87		7.44	8.47	4.33	BB/B2/B+	МГД
Gazp '12 EUR	1000 €	4.56	09.12.12		09.12.12	4.1	101.14	0.02			101.03	101.26		1.19	4.48	0.34	BBB/Baa1/BBB	Нефть и газ
Gazp '12 JPY	30000 ¥	2.89	15.11.12		15.11.12	3.3											BBB/Baa1/BBB	Нефть и газ
Gazp '13 4.505%	122 \$	4.51	18.01.13		22.07.13	11.5											BBB/Baa1/BBB	Нефть и газ
Gazp '13 5.625%	646 \$	5.63	21.01.13		22.07.13	11.5	102.22	0.00			101.82	102.62		3.26	5.52	0.93	BB+/Baa1/BBB	Нефть и газ
Gazp '13 6.58%	800 £	6.58	31.10.12		31.10.13	14.8	105.09	(0.10)			104.89	105.30		2.37	6.09	1.16	BBB/Baa1/BBB	Нефть и газ
Gazp '13 7.343%	400 \$	7.34	11.10.12		11.04.13	8.2	103.88	0.00			103.68	104.08		1.58	6.91	0.66	BBB/Baa1/BBB	Нефть и газ
Gazp '13 7.51%	500 \$	7.51	31.01.13		31.07.13	11.8	105.61	0.03			105.37	105.84		1.73	7.06	0.96	BBB/Baa1/BBB	Нефть и газ
Gazp '13 9.625%	1750 \$	9.63	01.09.12		01.03.13	6.8	104.98	(0.01)			104.80	105.16		0.84	8.82	0.55	BBB/Baa1/BB-	Нефть и газ
Gazp '14 02	780 €	5.03	25.02.13		25.02.14	18.7	104.83	0.02			104.49	105.16		1.84	4.70	1.48	BBB/Baa1/BBB	Нефть и газ
Gazp '14 03	500 \$	10.50	11.09.12		08.03.14	19.0	112.26	0.04			111.99	112.53		2.60	9.22	1.46	BBB/Baa1/BBB	Нефть и газ
Gazp '14 07	1250 \$	8.13	31.01.13		31.07.14	23.8	110.69	0.07			110.42	110.97		2.56	7.29	1.85	BBB/Baa1/BBB	Нефть и газ
Gazp '14 10	700 €	5.36	31.10.12		31.10.14	26.8	106.43	0.08			106.07	106.79		2.37	4.80	2.04	BBB/Baa1/BBB	Нефть и газ
Gazp '15 02	850 €	8.13	04.02.13		04.02.15	30.0	113.25	0.19			112.88	113.61		2.56	6.92	2.23	BBB/Baa1/BBB	Нефть и газ
Gazp '15 06	1000 €	5.88	20.05.13		01.06.15	33.8	108.53	0.03			108.15	108.92		2.68	5.53	2.59	BBB/Baa1/BB-	Нефть и газ
Gazp '15 11	1000 \$	5.09	29.11.12		29.11.15	39.8	106.79	0.14			106.41	107.16		2.93	4.73	3.03	BBB/Baa1/BBB	Нефть и газ
Gazp '16	1350 \$	6.21	22.11.12		22.11.16	51.6	111.37	0.35			110.97	111.76		3.35	5.51	3.76	BBB/Baa1/BBB	Нефть и газ
Gazp '16 4.95%	1000 \$	4.95	23.11.12		23.05.16	45.6	106.32	0.31			105.96	106.69		3.17	4.61	3.43	BBB/Baa1/BBB	Нефть и газ
Gazp '17	1400 €	3.76	15.03.13		15.03.17	55.3	102.63	0.29			102.41	102.84		3.14	3.65	4.18	BBB/Baa1/BBB	Нефть и газ
Gazp '17 03	500 €	5.14	22.03.13		22.03.17	55.5	108.12	0.28			107.74	108.49		3.22	4.67	4.05	BBB/Baa1/BBB	Нефть и газ
Gazp '17 11	500 €	5.44	02.11.12		02.11.17	62.9	109.85	0.12			109.43	110.26		3.41	4.95	4.42	BBB/Baa1/BBB	Нефть и газ
Gazp '18 EUR	1200 €	6.61	13.08.12		13.02.18	66.3	115.72	0.18			115.35	116.10		3.48	5.56	4.50	BBB/Baa1/BBB	Нефть и газ
Gazp '18 USD	1100 \$	8.15	11.10.12		11.04.18	68.2	122.32	0.27			121.88	122.76		3.75	6.52	4.59	BBB/Baa1/BBB	Нефть и газ
Gazp '19	2250 \$	9.25	23.10.12		23.04.19	80.6	130.35	0.28			129.99	130.71		4.04	6.96	5.16	BBB/Baa1/BBB	Нефть и газ
Gazp '20	400 \$	7.20	01.02.13		01.02.20	89.9	112.72	0.27			112.34	113.11		3.26	6.38	3.15	A-/Baa1/BBB	Нефть и газ
Gazp '21 5.99%	600 \$	6.00	23.01.13		23.01.21	101.7	112.96	0.84			112.57	113.34		4.17	5.30	6.72	BBB/Baa1/BBB	Нефть и газ
Gazp '22	1000 \$	4.95	19.01.13		19.07.22	119.5	105.99	1.03			105.67	106.30		4.21	4.66	7.86	BBB/Baa1/BBB	Нефть и газ
Gazp '22	1300 \$	6.51	07.09.12		07.03.22	115.1	117.67	0.92			117.30	118.04		4.25	5.41	7.17	BBB/Baa1/BBB	Нефть и газ
Gazp '34	1200 \$	8.63	28.10.12	28.04.14	28.04.34	20.7	260.9	137.54	0.25		136.98	138.10		5.61	6.17	11.26	BBB/Baa1/BBB-	Нефть и газ
Gazp '37	1250 \$	7.29	16.08.12		16.08.37	300.5	126.56	0.57			126.10	127.02		5.35	5.61	12.55	BBB/Baa1/BBB	Нефть и газ
Gazprombank '13	500 \$	7.93	20.12.12		28.06.13	10.7	104.59	(0.00)			104.36	104.83		2.66	7.87	0.86	/Baa3/BB	Финансы
Gazprombank '13 CHF	420 F	4.38	09.12.12		09.12.13	16.1	102.83	0.22			102.57	103.10		2.20	4.14	1.27	/Baa3/BB+	Финансы
Gazprombank '14	1000 \$	6.25	15.12.12		15.12.14	28.3	104.70	0.11			104.45	104.94		4.14	5.92	2.17	/Baa3/BB+	Финансы
Gazprombank '15	1000 \$	6.50	23.09.12		23.09.15	37.6	105.87	0.06			105.53	106.20		4.49	6.00	2.77	/Baa3/BB	Финансы
Gazprombank '15 CHF	150 F	3.38	05.08.13		05.08.15	36.0	102.52	0.05			102.24	102.80		2.49	3.29	2.83	/Baa3/BB+	Финансы
Gazprombank '16	120 \$	7.35	08.05.13		08.05.16	45.1											/Baa3/BB+	Финансы
Gazprombank '16 RUB	20000 R	7.01	24.11.12		24.11.16	51.6											/Baa3/BB+	Финансы
Gazprombank '17	1000 \$	5.63	18.11.12		18.05.17	57.4	101.63	0.50			101.36							

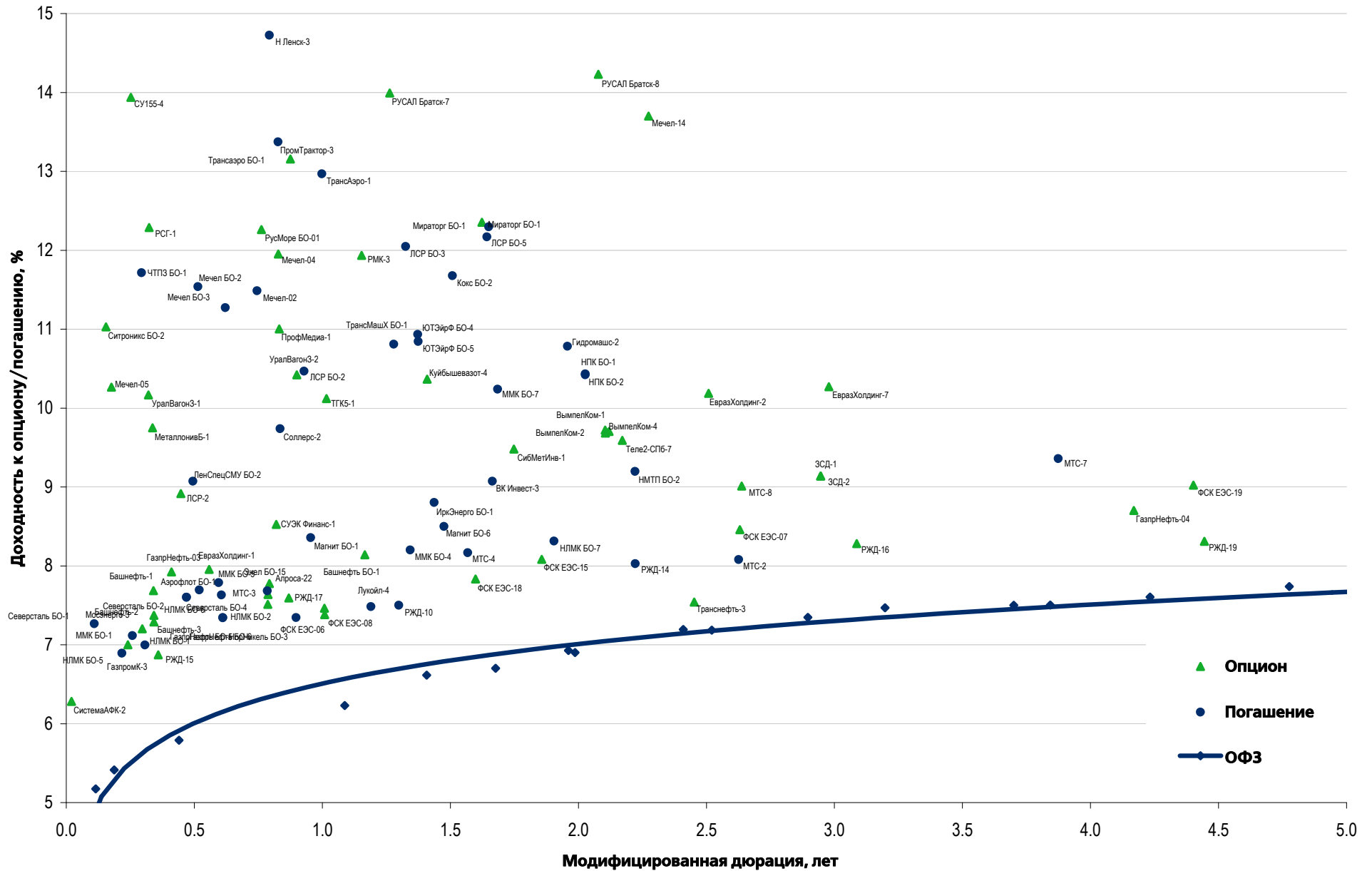
## Рынок еврооблигаций

Выпуск	Объем, млн	Купон, %	Дата			Месяцев до		Цена	Изм.	Торговый объем, шт	Котировки		Доходность, %			Дюр, лет	Рейтинг F/M/S	Сектор
			купона	оферты	погаш	офрт	погаш				покупка	продажа	офрт	погаш	текуц			
<b>ЕВРООБЛИГАЦИИ</b>																		
Novatek '16	600 \$	5.33	03.02.13		03.02.16	42.0	107.54	0.28			107.21	107.87		3.03	4.95	3.19	BBB-/Aaa3/BBB-	Нефть и газ
Novatek '21	650 \$	6.60	03.02.13		03.02.21	102.0	116.45	0.52			116.08	116.82		4.27	5.67	6.65	BBB-/Aaa3/BBB-	Нефть и газ
PromSvyazB '13	150 \$	10.75	15.01.13		15.07.13	11.3	105.40	(0.95)			105.15	105.65		4.81	10.14	0.90	BB-/Ba2/BB-	Финансы
PromSvyazB '14	500 \$	6.20	25.10.12		25.04.14	20.6	98.68	0.11			98.29	99.07		7.02	6.17	1.57	BB-/Ba2/отзван	Финансы
PromSvyazB '15	200 \$	12.75	27.11.12		27.05.15	33.7	110.58	0.13			110.10	111.07		8.43	11.28	2.32	B+/Ba3/отзван	Финансы
PromSvyazB '16	200 \$	11.25	08.01.13		08.07.16	47.1	107.40	0.23			106.86	107.93		8.97	10.39	3.14	B+/Ba3/отзван	Финансы
PromSvyazB '17	400 \$	8.50	25.10.12		25.04.17	56.6	98.68	0.39			98.29	99.07		8.84	8.41	0.72	BB-/Ba2/отзван	Финансы
PromSvyazB '18	100 \$	12.50	31.01.13	31.01.13 C	31.01.18	5.9	65.9	103.00	(0.00)		102.00	103.99	6.07	11.73	12.04	0.47	B+/Ba3/B	Финансы
Raspadskaya '17	400 \$	7.75	27.10.12		27.04.17	56.7	100.40	0.39			99.96	100.85		7.64	7.56	3.82	B+/B1/	МГД
RBCIRU '15	140 \$	7.00	06.11.12		06.05.15	33.0											//отзван	Медиа
RBCIRU '18	140 \$	6.00	06.11.12		06.05.18	69.0											//отзван	Медиа
Renaissance '16	325 \$	11.00	21.10.12	22.04.14	21.04.16	20.5	44.5	82.21	(0.54)		80.17	84.25	24.26	17.73	12.88	1.37	B/B2/B	Финансы
RenCap '13	250 \$	13.00	01.10.12		01.04.13	7.8											B-/B2/B	Финансы
RSHB '13	30 000 R	7.50	25.09.12		25.03.13	7.6	100.56	0.04			100.31	100.81		6.57	7.26	0.60	BBB/Baa1/	Финансы
RSHB '13	700 \$	7.18	16.11.12		16.05.13	9.3	104.11	0.01			103.81	104.42		1.82	6.79	0.75	BBB/Baa1/BBB	Финансы
RSHB '14 01	750 \$	7.13	14.01.13		14.01.14	17.3	106.31	0.06			105.92	106.69		2.63	6.68	1.37	BBB/Baa1/	Финансы
RSHB '14 06	1 000 \$	9.00	11.12.12		11.06.14	22.2	111.39	0.16			111.07	111.71		2.64	7.98	1.71	BBB/Baa1/	Финансы
RSHB '16 03	20 000 R	8.70	17.09.12		17.03.16	43.4	103.64	0.07			103.29	103.98		7.53	8.13	2.98	BBB/Baa1/	Финансы
RSHB '17 5.298%	800 \$	5.30	27.12.12		27.12.17	64.7	106.28	0.41			105.95	106.61		3.99	4.96	4.67	BBB/Baa1/	Финансы
RSHB '17 6.299%	1 250 \$	6.30	15.11.12		15.05.17	57.3	110.15	0.40			109.78	110.53		3.94	5.65	4.10	BBB/Baa1/	Финансы
RSHB '17 8.625%	20 000 R	8.63	17.08.12		17.02.17	54.4	101.87	0.24			101.52	102.21		8.12	8.14	3.56	BBB/Baa1/	Финансы
RSHB '18	1 000 \$	7.75	29.11.12		29.05.18	69.8	118.64	0.39			118.21	119.07		4.11	6.45	4.73	BBB/Baa1/	Финансы
RSHB '21	800 \$	6.00	03.12.12	03.06.16 C	03.06.21	45.9	106.0	101.39	0.39		100.99	101.79	5.59	5.86	3.35	3.35	BBB-/Baa2/	Финансы
RusHydro '15	20 000 R	7.88	28.10.12		28.10.15	38.7	98.11	0.14			97.85	98.38		8.55	7.85	2.73	BB+/отзван/BB+	Электроэнерг.
Russia '15	2 000 \$	3.63	29.10.12		29.04.15	32.7	104.82	0.06			104.59	105.05		1.81	3.43	2.58	BBB/Baa1/BBB	Гос.
Russia '17	2 000 \$	3.25	04.10.12		04.04.17	56.0	104.25	0.45			103.98	104.53		2.28	3.08	4.28	BBB/Baa1/BBB	Гос.
Russia '18 RUB	90 000 R	7.85	10.09.12		10.03.18	67.1	107.47	0.39			107.20	107.73		6.25	7.09	4.40	BBB/Baa1/BBB+	Гос.
Russia '18 USD	3 466 \$	11.00	24.01.13		24.07.18	71.6	145.44	0.82			144.94	145.94		2.70	7.54	4.73	BBB/Baa1/BBB	Гос.
Russia '20	3 500 \$	5.00	29.10.12		29.04.20	92.8	114.90	0.65			114.56	115.24		2.84	4.30	6.44	BBB/Baa1/BBB	Гос.
Russia '22	2 000 \$	4.50	04.10.12		04.04.22	116.0	111.19	0.56			110.93	111.44		3.15	3.99	7.82	BBB/Baa1/BBB	Гос.
Russia '28	2 500 \$	12.75	24.12.12		24.06.28	190.7	192.63	1.16			192.13	193.13		4.52	6.57	9.19	BBB/Baa1/BBB	Гос.
Russia '30	17 081 \$	7.50	30.09.12		31.03.30	211.9	126.32	0.39			126.22	126.41		2.92	5.82	5.36	BBB/Baa1/BBB	Гос.
Russia '42	3 000 \$	5.63	04.10.12		04.04.42	356.2	120.65	1.41			120.39	120.90		4.38	4.59	15.46	BBB/Baa1/BBB	Гос.
RusStandB '15	200 \$	7.73	16.12.12		16.12.15	40.3	96.13	(0.22)			95.34	96.93		9.08	7.95	2.86	B+/Ba2/B+	Финансы
RusStandB '16	200 \$	7.75	01.12.12		01.12.16	51.9	93.96	0.01			92.99	94.93		9.29	7.93	3.53	B+/Ba3/B+	Финансы
RusStandB '17 9.25%	350 \$	9.25	11.01.13	11.07.15	11.07.17	35.1	59.2	100.50	0.11		100.21	100.79	9.05	9.12	9.15	2.51	B+/Ba3/B+	Финансы
RZD '17	1 500 \$	5.74	03.10.12		03.04.17	55.9	111.08	0.52			110.69	111.46		3.16	5.08	4.05	BBB/Baa1/BBB	Транспорт
RZD '19	25 000 R	8.30	02.10.12		02.04.19	79.9	102.23	0.84			101.97	102.49		7.86	7.90	4.93	BBB/Baa1/BBB	Транспорт
RZD '22	1 000 \$	5.70	05.10.12		05.04.22	116.0	112.01	0.49			111.60	112.42		4.18	5.00	7.41	BBB/Baa1/BBB	Транспорт
RZD '31 GBP	650 £	7.49	25.09.12		25.03.31	223.7	111.14	0.49			110.53	111.74		6.45	6.58	10.18	BBB/Baa1/BBB	Транспорт
Sberbank '13 05	500 \$	6.48	15.11.12		15.05.13	9.3	103.87	0.02			103.70	104.04		1.44	6.15	0.75	BBB/A3/	Финансы
Sberbank '13 07	500 \$	6.47	02.01.13		02.07.13	10.8	104.29	0.00			104.08	104.49		1.68	6.17	0.88	BBB/A3/	Финансы
Sberbank '14	400 F	3.50	12.11.12		12.11.14	27.2	102.81	0.11			102.54	103.07		2.21	3.32	2.12	BBB/A3/	Финансы
Sberbank '15 CHF	325 F	3.10	14.09.12		14.09.15	37.3	102.70	0.22			102.30	103.10		2.19	2.98	2.91	BBB/Baa1/	Финансы
Sberbank '15 USD	1 500 \$	5.50	07.01.13		07.07.15	35.0	107.51	0.26			107.16	107.85		2.80	5.09	2.70	BBB/A3/	Финансы
Sberbank '17 4.95%	1 000 \$	4.95	07.08.12		07.02.17	54.1	105.11	0.24			104.80	105.42		3.71	4.60	3.94	BBB/Baa1/	Финансы
Sberbank '17 5.4%	1 250 \$	5.40	24.09.12		24.03.17	55.6	106.74	0.38			106.42	107.07		3.80	4.97	4.03	BBB/A3/	Финансы
Sberbank '19	1 000 \$	5.18	28.12.12		28.06.19	82.8	105.16	0.74			104.86	105.45		4.31	4.90	5.76	BBB/Baa1/	Финансы
Sberbank '21	1 000 \$	5.72	16.12.12		16.06.21	106.4	107.21	0.61			106.88	107.54		4.71	5.29	6.93	BBB/A3/	Финансы
Sberbank '22	1 500 \$	6.13	07.08.12		07.02.22	114.1	110.64	0.70			110.36	110.92		4.72	5.39	7.10	BBB/Baa1/	Финансы
Severstal '13	1 250 \$	9.75	29.01.13		29.07.13	11.7	106.97	0.04			106.72	107.22		2.51	9.10	0.95	B+/Ba1/BB+	МГД
Severstal '14	375 \$	9.25	19.10.12		19.04.14	20.4	109.99	0.13			109.71	110.27		3.17	8.20	1.56	B+/B2/B+	МГД
Severstal '16	500 \$	6.25	26.01.13		26.07.16	47.7	102.85	0.35			102.44	103.27		5.44	6.07	3.48	BB-/Ba1/BB+	МГД
Severstal '17	1 000 \$	6.70	25.10.12		25.10.17	62.7	104.40	0.92			103.98	104.81		5.71	6.30	4.31	BB-/Ba3/BB-	МГД
SINEK '15	250 \$	7.70	13.01.13		03.08.15	35.9	103.12	(0.18)			102.50	103.75		6.40	7.43	2.64	BBB-/Ba1/BB+	Нефть и газ
SovKomFlot '17	800 \$	5.38	27.10.12		27.10.17	62.7	100.46	0.35			100.15	100.76		5.28	5.36	4.44	BBB-/Ba2/BB+	Транспорт
SPB Bank '17	100 \$		25.01.13		25.07.17	59.6	91.44	0.03			88.94	93.95					отзван/Ba3/	Финансы
TCB '17	100 \$	10.51	18.09.12	18.09.12 C	18.07.17	1.4	59.4	93.08			90.00	96.17	98.06		10.66	0.06	/B2/	Финансы
TKS B '14	175 \$	11.50	21.10.12		21.04.14	20.5	103.01	0.30			102.08	103.93		9.53	10.81	1.48	B/B2/	Финансы
TMK '18	500 \$	7.75	27.01.13		27.01.18	65.8	99.46	0.64			98.95	99.96		7.87	7.78	4.38	/B1/B+	МГД
TNK BP '13	600 \$	7.50	13.09.12		13.03.13	7.2	103.80	(0.03)			103.63	103.98		1.15	7.02	0.58	BBB-/Baa2/BB+	Нефть и газ

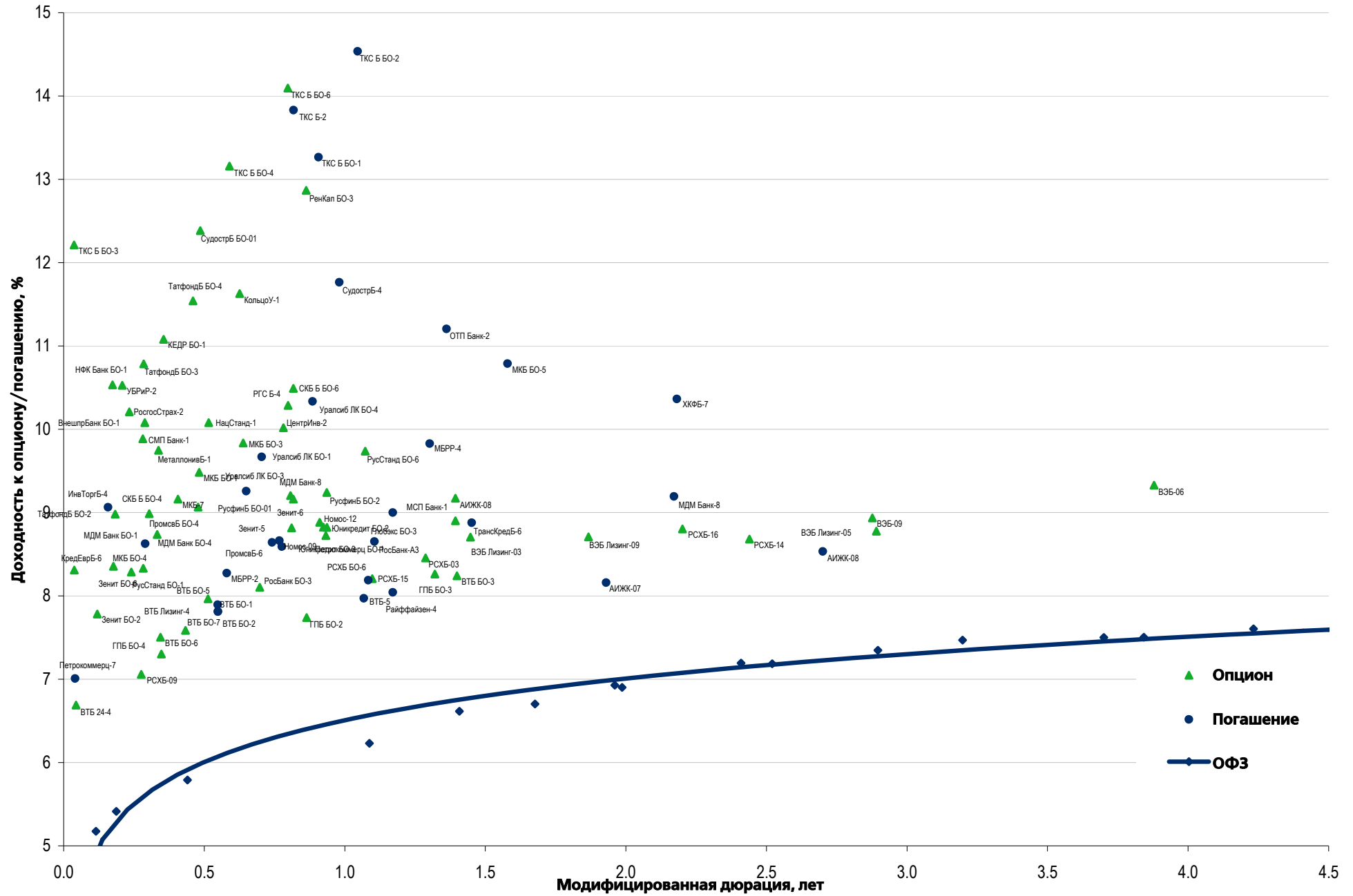
## Рынок еврооблигаций

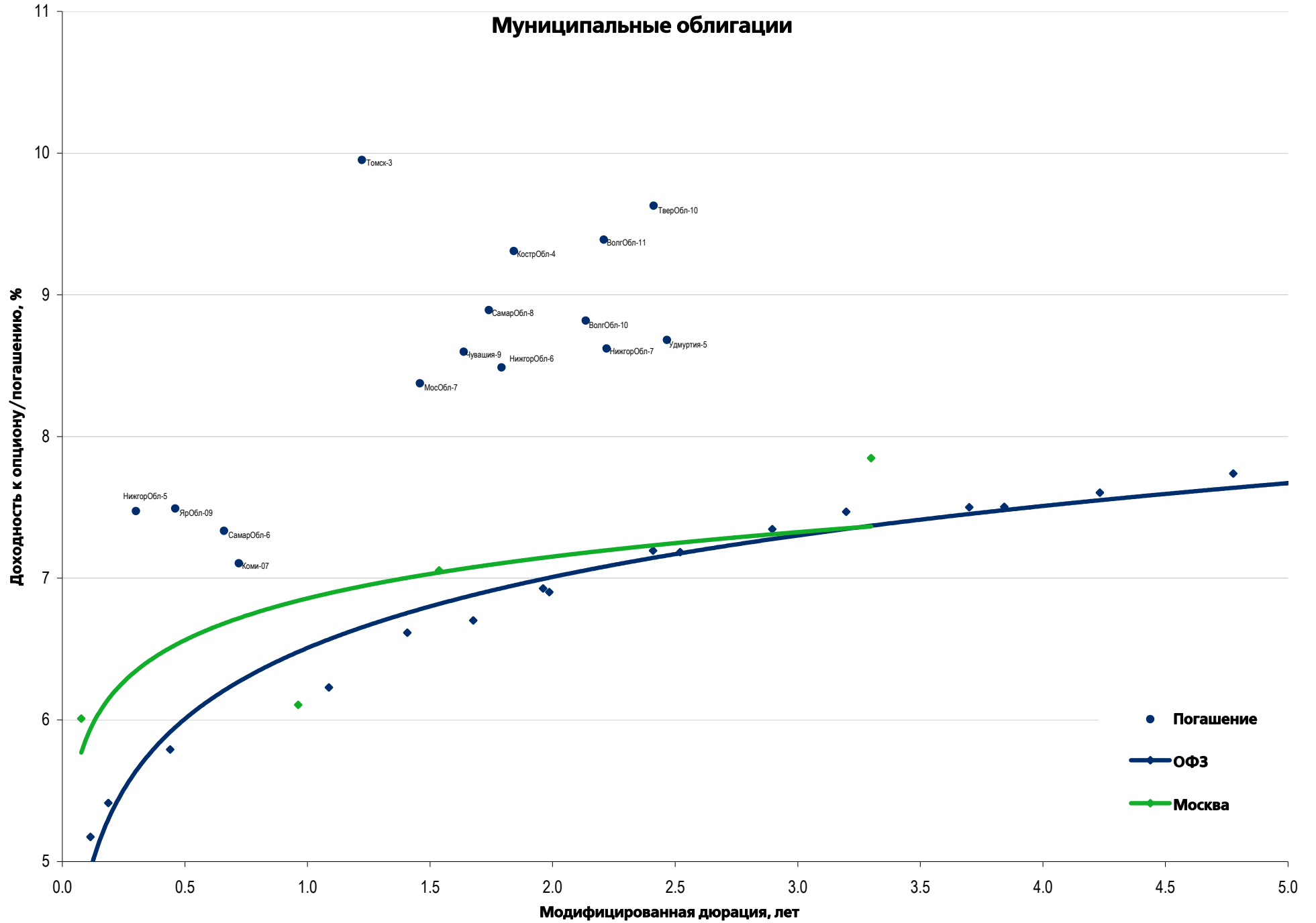
Выпуск	Объем, млн	Купон, %	Дата			Месяцев до		Цена	Изм.	Торговый объем, шт	Котировки		Доходность, %			Дюр, лет	Рейтинг F/M/S	Сектор
			купона	оферты	погаш	офрт	погаш				покупка	продажа	офрт	погаш	текущ			
<b>ЕВРООБЛИГАЦИИ</b>																		
Vimpelcom '18	1 000 \$	9.13	30.10.12		30.04.18		68.8	110.95	0.74		110.55	111.35		6.78	8.05	4.41	/Ba3/BB	Телеком
Vimpelcom '21	1 000 \$	7.75	02.02.13		02.02.21		102.0	101.91	0.42		101.60	102.22		7.44	7.60	6.16	/Ba3/BB	Телеком
Vimpelcom '22	1 500 \$	7.50	01.09.12		01.03.22		114.9	100.03	0.39		99.74	100.32		7.50	7.27	6.53	/Ba3/BB	Телеком
VostExpr '17	43 \$	11.00	27.12.12		27.06.17		58.7										/B1/	Финансы
VTB '12 RUB	30 000 R	6.85	28.11.12		28.11.12		3.7										BBB/Baa1/BBB	Финансы
VTB '12 SGD	400 S\$	4.20	11.08.12		11.08.12		0.2	100.03			100.00	100.06		1.71	4.10	0.01	BBB/Baa1/BBB	Финансы
VTB '12 USD	1 200 \$	6.61	31.10.12		31.10.12		2.8	101.22	(0.01)		101.07	101.37		1.31	6.34	0.23	BBB/Baa1/BBB	Финансы
VTB '13 CHF	400 F	4.00	16.08.12		16.08.13		12.3	101.81	0.04		101.47	102.14		2.20	3.78	0.97	BBB/Baa1/BBB	Финансы
VTB '13 CNY	1 000 ¥	2.95	23.12.12		23.12.13		16.6	99.27	0.10		98.81	99.73		3.53	2.96	1.31	BBB/Baa1/BBB	Финансы
VTB '14 SGD	300 S\$	3.40	06.12.12		06.06.14		22.0	100.24	0.12		99.99	100.48		3.29	3.37	1.73	BBB/Baa1/BBB	Финансы
VTB '15	1 250 \$	6.47	04.09.12		04.03.15		30.9	106.74	0.15		106.43	107.06		3.70	5.91	2.32	BBB/Baa1/BBB	Финансы
VTB '15 CHF	300 F	5.00	17.11.12		17.11.15		39.4	105.70	0.24		105.21	106.19		3.14	4.57	2.92	BBB/Baa1/BBB	Финансы
VTB '15 SGD	400 S\$	4.00	20.01.13		20.07.15		35.4	100.33	0.07		100.08	100.57		3.88	4.01	2.76	BBB/Baa1/BBB	Финансы
VTB '16	500 €	4.25	15.02.13		15.02.16		42.3	104.87	0.03		104.15	105.59		2.78	3.98	3.21	BBB/Baa1/BBB	Финансы
VTB '17	2 000 \$	6.00	12.10.12		12.04.17		56.2	103.93	0.50		103.66	104.21		5.04	5.67	3.99	BBB/Baa1/BBB	Финансы
VTB '18 02	750 \$	6.32	22.08.12		22.02.18		66.6	103.90	0.22		103.57	104.23		5.49	5.91	4.53	BBB/Baa1/BBB	Финансы
VTB '18 05	2 000 \$	6.88	28.11.12	28.05.13	29.05.18	9.7	69.8	107.06	0.26		106.77	107.35		5.44	6.34	4.74	BBB/Baa1/BBB	Финансы
VTB '20	1 000 \$	6.55	13.10.12		13.10.20		98.3	104.23	0.57		103.92	104.55		5.88	6.06	6.05	BBB/Baa1/BBB	Финансы
VTB '35	1 000 \$	6.25	30.12.12	30.06.15	30.06.35	34.8	274.9	105.63	(0.05)		105.26	105.99	4.17	5.80	5.88	2.63	BBB/Baa2/BBB	Финансы
VTB '49	1 000 \$			06.12.22 C	31.12.49	124.1	449.1	100.15	0.07		100.01	100.30	9.48			6.37	BBB/Baa1/BBB	Финансы
VTB NW '15	400 \$	5.01	29.09.12		29.09.15		37.8	99.15	0.07		98.70	99.59		5.31	4.96	2.82	BBB-/Baa2/BBB	Финансы

## Рынок корпоративных облигаций – Реальный сектор

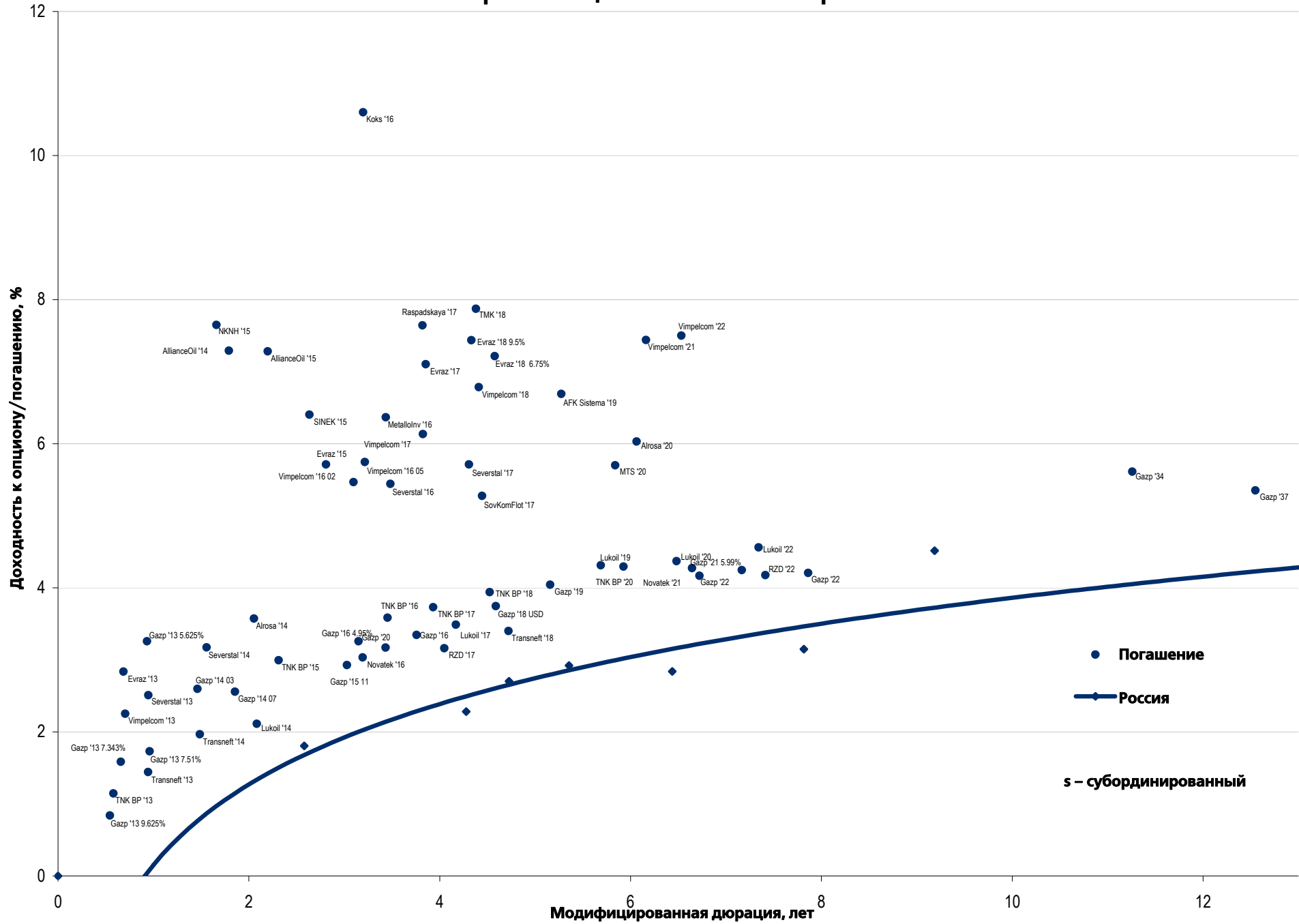


## Рынок корпоративных облигаций – Финансовый сектор





### Еврооблигации – Реальный сектор





## Департамент по операциям с долговыми инструментами

### Исполнительный директор, руководитель департамента

Борис Гинзбург, ginzburgbi@uralsib.ru

### Управление продаж и торговли

#### Руководитель управления

Сергей Шемардов, she\_sa@uralsib.ru

#### Управление продаж

Анна Карпова, karpovaam@uralsib.ru

Екатерина Кочемазова, kochemazovaea@uralsib.ru

Дарья Васильева, vasilievada@uralsib.ru

Дмитрий Попов, popovdv@uralsib.ru

Алексей Соколов, sokolovav@uralsib.ru

Яна Шнайдер, shnayderyi@uralsib.ru

### Управление по рынкам долгового капитала

#### Корпоративные выпуски

Артемий Самойлов, samojlovaa@uralsib.ru

Алексей Чекушин, chekushinay@uralsib.ru

#### Региональные выпуски

Кирилл Иванов, ivanovkv@uralsib.ru

Александр Маргеев, margeevas@uralsib.ru

#### Сопровождение проектов

Гюзель Тимошкина, tim\_gg@uralsib.ru

Галина Гудыма, gud\_gi@uralsib.ru

Наталья Грищенко, grischenkovan@uralsib.ru

## Аналитическое управление

### Руководитель управления

Константин Чернышев, che\_kb@uralsib.ru

#### Дирекция анализа долговых инструментов

Руководитель Дмитрий Дудкин, dudkindi@uralsib.ru

#### Заместитель руководителя управления

Вячеслав Смольянинов, smolyaninovv@uralsib.ru

#### Долговые обязательства

Дмитрий Дудкин, dudkindi@uralsib.ru

Надежда Мырсыкова, myrsikovav@uralsib.ru

Ольга Стерина, sterinaoa@uralsib.ru

Юрий Голбан, golbanyv@uralsib.ru

Антон Табах, tabakhav@uralsib.ru

Андрей Кулаков, kulakovan@uralsib.ru

Татьяна Днепровская, dneprovskata@uralsib.ru

#### Нефть и газ

Алексей Кокин, kokinav@uralsib.ru

Станислав Кондратьев, kondratievsv@uralsib.ru

#### Электроэнергетика

Матвей Тайц, tai\_ma@uralsib.ru

Иван Рубинов, rubinoviv@uralsib.ru

#### Стратегия

Вячеслав Смольянинов, smolyaninovv@uralsib.ru

#### Металлургия/Горнодобывающая промышленность

Валентина Богомолова, bogomolovava@uralsib.ru

#### Экономика

Алексей Девятков, devyatovae@uralsib.ru

Наталья Майорова, mai\_ng@uralsib.ru

Ольга Стерина, sterinaoa@uralsib.ru

#### Телекоммуникации/Медиа/ИТ

Константин Чернышев, che\_kb@uralsib.ru

Константин Белов, belovka@uralsib.ru

Николай Дьячков, dyachkovna@uralsib.ru

#### Банки

Наталья Березина, berezinana@uralsib.ru

#### Минеральные удобрения/

#### Машиностроение/Транспорт

Денис Ворчик, vorchikdb@uralsib.ru

Артем Егоренков, egorenkovag@uralsib.ru

#### Анализ рыночных данных

Вячеслав Смольянинов, smolyaninovv@uralsib.ru

Дмитрий Пуш, pushds@uralsib.ru

Максим Недовесов, nedovesovmv@uralsib.ru

#### Потребительский сектор/Недвижимость

Тигран Оганесян, hovhannisyan@uralsib.ru

Марат Ирагимов, ibragimovmy@uralsib.ru

Александр Шелестович, shelestovich@uralsib.ru

## Редакционная группа

#### Английский язык

Джон Уолш, walshj@uralsib.ru,

Тимоти Халл, hallt@uralsib.ru

Пол Де Витт, dewittpd@uralsib.ru

Хиссам Латиф, latifh@uralsib.ru

#### Русский язык

Андрей Пятигорский, pya\_ae@uralsib.ru

Ольга Симкина, sim\_oa@uralsib.ru

Степан Чугров, chugrovss@uralsib.ru

Алексей Смородин, smorodinay@uralsib.ru

#### Дизайн

Ангелина Фриденберг, fridenbergav@uralsib.ru

Настоящий бюллетень предназначен исключительно для информационных целей. Ни при каких обстоятельствах он не должен использоваться или рассматриваться как oferta или предложение делать oferty. Несмотря на то что данный материал был подготовлен с максимальной тщательностью, УРАЛСИБ не дает никаких прямых или косвенных заверений или гарантий в отношении достоверности и полноты включенной в бюллетень информации. Ни УРАЛСИБ, ни агенты компании или аффилированные лица не несут никакой ответственности за любые прямые или косвенные убытки от использования настоящего бюллетеня или содержащейся в нем информации. Все права на бюллетень принадлежат ООО «УРАЛСИБ Кэпитал», и содержащаяся в нем информация не может воспроизводиться или распространяться без предварительного письменного разрешения. © УРАЛСИБ Кэпитал 2012