

Рублевые выпуски

YTM, %	Изменение, б.п.			YTD
	знач.	за ден.	за мес.	
ОФЗ 46020	8.4	(23)	2	39
Газпром-11	7.4	(21)	(6)	(13)
Вымпелком-67	9.6	-	(55)	114

Сырьевые рынки

	Изменение, %			YTD
	знач.	за ден.	за мес.	
Золото, \$/унция	1 612	0.1	1.8	13.5
Urals, \$/барр.	112	1.7	14.1	21.4
S&P Металлы, инд.	1 472	1.2	0.3	(26.1)
S&P C/x прод., инд.	845	(0.9)	8.1	2.4

Денежный рынок

RUB млрд.	Изменение			YTD
	знач.	за ден.	за мес.	
REPO in CBR	400	(66.8)	45.6	-
Corr Accounts	701	(25.0)	36.0	(294.0)
Deposits in CBR	128.6	18.0	25.0	(504.6)

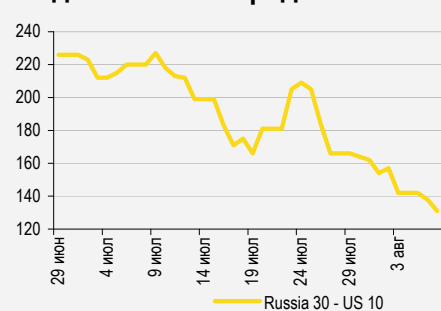
	Изменение, б.п.			YTD
	знач.	за ден.	за мес.	
NDF 1Y, %	6.60	1	(18)	169
MOSPrime O/N, %	5.75	7	13	400

USDRUB	Изменение, %			YTD
	знач.	за ден.	за мес.	
31.54	0.0	(4.1)	3.3	

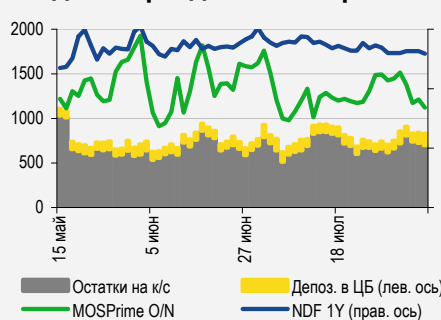
Индексы

б.п.	Изменение, б.п.			YTD
	знач.	за ден.	за мес.	
Russia 30 - UST 10	131	(7)	(89)	(22)
EMBI + Spread	315	(5.8)	(55.0)	26.8

Индикативные спреды



Индикаторы денежного рынка



Источники: РТС, ММВБ, Bloomberg, оценки УРАЛСИБа

СТРАТЕГИЯ

ВНЕШНИЙ РЫНОК

Вчера ралли на большинстве рынков получило продолжение на ожиданиях новых мер поддержки от центральных банков и на фоне формирующегося в руководстве ЕС консенсуса по выкупу государственных облигаций стран еврозоны. Сегодня в Европе выйдут статистика производства и торгового баланса Германии, а также квартальный отчет Банка Англии по инфляции, тогда как в США ожидается публикация данных о стоимости рабочей силы и производительности труда во 2 кв. 2012 г. По нашему мнению, при отсутствии негативных политических новостей «отскок» на рынке продолжится. Вчера на рынке российских евробондов некоторый интерес инвесторы проявляли к выпускам Газпрома и государственных банков, а во втором эшелоне – к бумагам Евраз, но в целом день был спокойным. Сегодня мы ожидаем нейтрального начала торгов. стр. 2

ВНУТРЕННИЙ РЫНОК

Вчера в секторе госбумаг рост продолжился: в среднем подорожание составило 15–25 б.п. Увеличились и объемы торгов. Сегодня Минфин предложит инвесторам два выпуска: пятнадцатилетние ОФЗ 26207 (YTM 8,2%) и семилетние ОФЗ 26208 (YTM 7,7%), каждый объемом 15 млрд руб. Размещение может пройти по верхним границам ориентиров, и вполне вероятно, что весь запланированный объем будет реализован. НОМОС-Банк (-/Ba3/BB) установил ставку купона 9,15% по выпуску БО-03 объемом 5 млрд руб., предложив премию ко вторичному рынку в размере 30 б.п. стр. 2

ДЕНЕЖНЫЙ РЫНОК

Объем средств на счетах в ЦБ продолжил снижаться и достиг 807,3 млрд руб. Ставки по межбанковским кредитам показали неоднозначную динамику, при этом выросла как однодневная, так и шестимесячная ставки. Спрос на фондирование остался высоким и превысил лимиты на размещение средств, установленные Центробанком и Федеральным казначейством. Давление на ликвидность сохраняется, поэтому ставки МБК, вероятно, останутся на высоком уровне. стр. 4

НОВОСТИ ЭМИТЕНТОВ

МСП Банк (BBB/Baa2/-)

Банк предлагает новый выпуск десятилетних облигаций серии 02 объемом 5 млрд руб. Ориентир доходности к двухлетней оферте составляет 9,20–9,73%, и мы находим его привлекательным лишь в верхней половине диапазона. стр. 5

ВКРАТЦЕ

Промсвязьбанк (-/Ba2/BB-) установил ставку первого купона по субординированному выпуску Промсвязьбанк-13 объемом 5 млрд руб. на уровне 12,25%. Срок обращения выпуска составляет 5,5 года, оферта не предусмотрена. *Интерфакс.*

КБ «Ренессанс Капитал» (B/B2/B) установил ставку первого купона по выпуску КБ РенКап БО-02 объемом 4 млрд руб на уровне 12,9%. По выпуску предусмотрена оферта через год. *Интерфакс.*

RUSSIAN INFORMER

Новости и комментарии, относящиеся к рынку акций, см. в нашем ежедневном издании [Russian Informer](#).

СТРАТЕГИЯ

Внешний рынок

Позитивный импульс сохраняется. Вчера ралли на большинстве рынков получило продолжение на ожиданиях новых мер поддержки от центральных банков и на фоне формирующегося в руководстве ЕС консенсуса по выкупу государственных облигаций стран еврозоны. Решение Греции прибегнуть к краткосрочным заимствованиям под очень высокие проценты и снижение прогноза развития рейтинга страны до «Негативного» со стороны S&P не сильно повлияли на настроения инвесторов. Сегодня в Европе выйдет блок макроэкономических отчетов, в частности статистика промпроизводства и торгового баланса Германии, а также квартальный отчет Банка Англии по инфляции, тогда как в США ожидается публикация данных о стоимости рабочей силы и производительности труда во 2 кв. 2012 г. По нашему мнению, при отсутствии негативных политических новостей «отскок» на рынке продолжится.

Спросом пользовались евробонды Газпрома, государственных банков и Евраз. Вчера спред суверенного выпуска Russia'30 (YTM 2,95%) к 10 UST (YTM 1,63%) немного сузился (с 134 б.п. до 132 б.п.), при этом доходность 10 UST выросла с 1,57% до 1,63%, а российский бенчмарк подешевел на 25 б.п. до 126,1% от номинала. Остальные суверенные выпуски практически не изменились в цене. В корпоративном секторе динамика была в целом также нейтральной, исключение составили лишь некоторые выпуски, которым удалось продемонстрировать преимущественно рост котировок. Среди бумаг с инвестиционными рейтингами неплохо смотрелись евробонды Газпрома: GAZPRU'34 (YTM 5,6%) подорожал на 1 п.п., GAZPRU'37 (YTM 5,3%) – на полпроцентных пункта. VEBBNK'20 (YTM 4,4%) прибавил 65 б.п. Хорошо выглядели длинные евробонды Сбербанка: SBERRU'21 (YTM 4,6%) и SBERRU'22 (YTM 4,3%) выросли в цене на 80 б.п. Во втором эшелоне пользовались спросом евробонды Евраз, EVRAZ'17 (YTM 6,9%) и EVRAZ'18 (YTM 7,1%) подорожали почти на 90 б.п., тогда как выпуски Северстали показали более умеренный рост цен, и среди них лишь CHMFRU'17 (YTM 5,6%) стал существенно дороже – на полпроцентных пункта. Длинные евробонды VimpelCom подешевели в среднем на 20 б.п. Сегодня внешний фон нейтральный для России, фьючерсы на американские фондовые индексы и рынки Азии колеблются в узком диапазоне, что предполагает незначительное изменение цен при открытии торгов на московских площадках.

*Антон Табах, CFA, tabakhav@uralsib.ru
Ольга Стерина, sterinaoa@uralsib.ru*

Внутренний рынок

Минфин предложит два выпуска в общей сложности на 30 млрд руб... Центральным событием сегодняшнего дня станет аукцион Минфина по доразмещению ОФЗ. Мы полагали, что Минфин предложит сегодня размещенный на прошлой неделе новый десятилетний выпуск (что соответствовало бы графику), однако ведомство приняло решение доразместить пятнадцатилетние ОФЗ 26207 (YTM 8,2%) и семилетние ОФЗ 26208 (YTM 7,7%). При этом наше предположение о том, что объем предложения превысит 15 млрд руб., оказалось верным: объем каждого из выпусков, которые будут предложены сегодня инвесторам, составит 15 млрд руб., то есть в совокупности Минфин попытается занять 30 млрд руб. Последний раз оба выпуска доразмещались 18 июля, и объем предложения каждого также был равен 15 млрд руб. Оба аукциона прошли весьма успешно при кратном спросе. Спрос на семилетний выпуск был больше и составил 59,2 млрд руб., в результате Минфин доразместил ОФЗ 26208 на 14,6 млрд руб. Доходность по цене отсечения составила 7,76%, по средневзвешенной – 7,75%. Спрос на пятнадцатилетний выпуск также оказался высоким (39,6 млрд руб.), и выпуск был доразмещен в том же объеме, что и 26208. Доходность по цене отсечения составила 8,31%, по средневзвешенной цене – 8,3%.

...и, вполне возможно, доразместит весь объем. Вчерашний день выдался весьма удачным для госсектора: большинство выпусков завершило день ростом, причем объемы торгов также увеличились. Наибольшая торговая активность была зафиксирована в пятилетнем выпуске ОФЗ 26206 (YTM 7,5%), который подорожал на 20 б.п. Из ликвидных выпусков снижением на 20 б.п. завершил торговую сессию лишь трехлетний выпуск ОФЗ 25079 (YTM 7,3%), тогда как остальные бумаги подорожали в среднем на 15–25 б.п. ОФЗ 26207 (YTM 8,2%) вырос в цене на 20 б.п., а ОФЗ 26208 (YTM 7,7%) прибавил 15 б.п. Вчера пятнадцатилетний выпуск ОФЗ 26207 бидовался по 8,25%, что в очередной раз полностью соответствует верхней границе ориентира, объявленного Минфином (8,2–8,25%).

Семилетние ОФЗ 26208 на вторичном рынке торговались с доходностью 7,72–7,74%, что немного превосходит верхнюю границу ориентира 7,65–7,7%. Минфин, по всей видимости, рассчитывает, что спрос на короткую бумагу окажется несколько более высоким, поэтому и выставил ориентир немного ниже вторичного рынка. Мы также полагаем, что спрос на семилетний выпуск будет несколько выше (этот выпуск немного более ликвидный); его объем в обращении на 400 млн руб. больше, чем у ОФЗ 26207. У Минфина есть шанс разместить практически весь объем: погашение ОФЗ 46002 на 62 млрд руб. отчасти должно поддержать спрос.

НОМОС-Банк установил купон по выпуску БО-03 на уровне 9,15%. Вчера НОМОС-Банк (-/ВаЗ/ВВ) завершил сбор заявок на выпуск БО-03 объемом 5 млрд руб., установив ставку купона на уровне 9,15%, что соответствует доходности к годовой оферте 9,35%. Ориентир купона, заявленный в ходе маркетинга, составлял 8,8–9,25%, таким образом, размещение прошло в верхней половине диапазона с премией в 30 б.п. ко вторичному рынку и порядка 270 б.п. к кривой ОФЗ. Несмотря на то, что размещение прошло на ожидаемом нами уровне, а именно от середины диапазона, мы считаем, что выпуск обладает потенциалом дальнейшего снижения доходности на вторичном рынке.

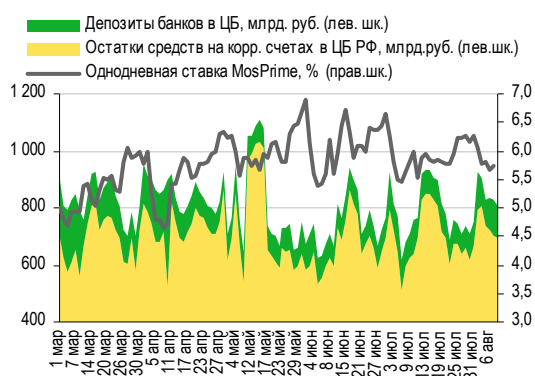
Ольга Стерина, sterinaoa@uralsib.ru

ДЕНЕЖНЫЙ РЫНОК

Уровень средств в системе продолжает снижаться

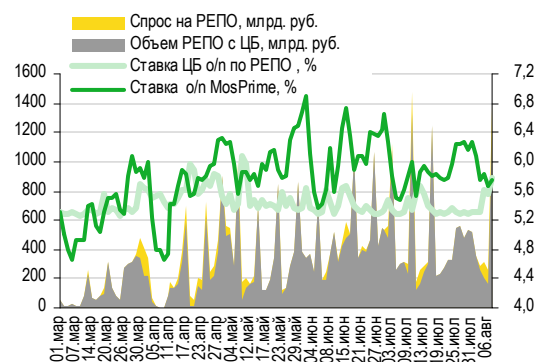
Спрос на фондирование возрос. Совокупный объем средств на счетах в ЦБ упал на 22 млрд руб. до 807,3 млрд руб.: остатки на корсчетах кредитных организаций в Банке России сократились на 6,6 млрд руб. до 694,1 млрд руб., а депозиты банков в ЦБ – на 15,4 млрд руб. до 113,2 млрд руб. Ставки по межбанковским кредитам двигались разнонаправленно. Индикативная ставка MosPrime по однодневным кредитам выросла на 7 б.п. до 5,75%, шестимесячная двигалась в том же направлении, прибавив 2 б.п. до 7,41%. Другие ставки потеряли 1–3 б.п. Давление на ликвидность усилилось, поскольку спрос на дополнительные средства заметно увеличился – до 1,390 млрд руб., тогда как фактический объем операций РЕПО с Центробанком составил 1,220 млрд руб. Банк России провел два аукциона однодневного РЕПО и один аукцион семидневного. Спрос со стороны банков на однодневные сделки (239 млрд руб.) превысил установленный лимит (80 млрд руб.) на 200%, а средняя ставка по ним достигла 5,79% (+23 б.п. относительно уровня предыдущего дня). Кредитные организации также выбрали все 75 млрд руб., предлагавшиеся Федеральным казначейством для размещения на трехмесячных депозитах. Спрос здесь также оказался выше лимита. Средства казначейства поступят на счета сегодня и компенсируют возврат в бюджет 17,7 млрд руб. Ликвидность остается под давлением отчасти ввиду укрепления рубля на фоне благоприятных внешних факторов. В результате ставки МБК могут еще немного подрасти.

Совокупные средства банков в ЦБ РФ, млрд руб., и однодневная ставка MosPrime, %



Источники: ЦБ РФ

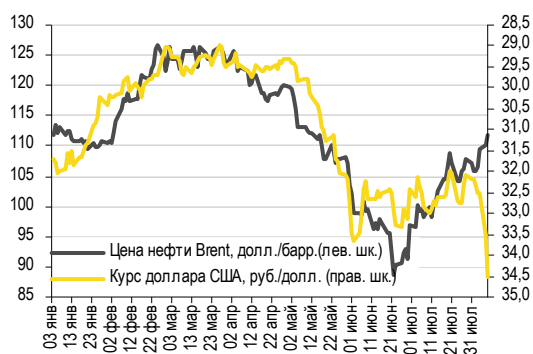
Объем операций РЕПО с ЦБ и однодневные ставки по РЕПО и на МБК



Источники: ЦБ РФ

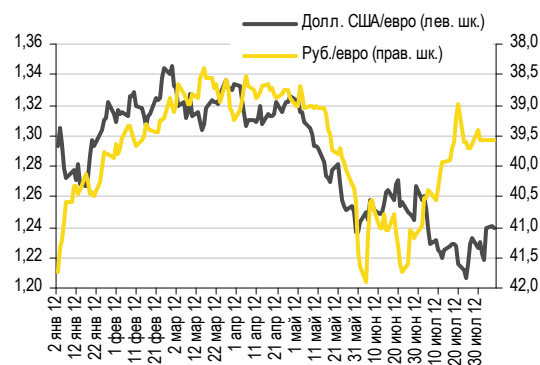
Рубль стабилен. Благоприятные внешние факторы поддерживают российскую валюту, однако вчера ее курс практически не изменился после недавнего роста, несмотря на положительную динамику нефтяных цен (Brent подорожала до 112 долл./барр., а котировки WTI достигли 93,5 долл./барр.). На ММВБ рубль относительно доллара остался на уровне предыдущего закрытия – 31,6 руб./долл., тогда как к евро он подешевел на 4 копейки до 39,21 руб./евро. Стоимость бивалютной корзины опустилась на две копейки до 35,02 руб. Сегодня цены на нефть изменились незначительно и по-прежнему благоволят рублю. Мы ожидаем, что сегодня российская валюта будет торговаться у текущей отметки (31,6 руб./долл.), однако сомнения в обоснованности ралли нефтяных цен могут негативно отразиться на динамике ее курса в ходе торговой сессии.

**Курс руб./долл.
и цена барреля нефти Brent, долл.**



Источники: Bloomberg, ММВБ

**Курс евро относительно доллара США
и рубля**



Источники: Bloomberg, ММВБ

Наталья Майорова, mayorovang@uralsib.ru

НОВОСТИ ЭМИТЕНТОВ

МСП Банк (ВВВ/Ваа2/-)**Даже эмитенты инвестиционного уровня предлагают премию**

Банк возвращается на первичный рынок. Вчера МСП Банк объявил, что 15 августа в течение одного дня будет принимать заявки на участие в размещении нового выпуска облигаций серии 02 объемом 5 млрд руб. и сроком обращения десять лет. По выпуску предусмотрена оферта через два года. Размещение на бирже предварительно запланировано на 21 августа. Выпуск удовлетворяет критериям включения в ломбардный список ЦБ. В марте этого года МСП Банк с третьей попытки разместил дебютный выпуск облигаций с купоном 8,7% до оферты через два года, что на тот момент предполагало премию к ОФЗ порядка 220 б.п. Ориентиры по купону для нового выпуска установлены в диапазоне 9,0–9,5%, что соответствует доходности к оферте на уровне 9,20–9,73%.

Дочерний банк ВЭБа. МСП Банк – 100-процентная «дочка» ВЭБа, активы которой составляют не более 5% активов материнского банка. Основная задача МСП Банка заключается в кредитовании малого и среднего бизнеса. Ключевыми особенностями финансового профиля банка являются высокая достаточность капитала (порядка 30%) и сильная зависимость от фондирования ВЭБа. Несмотря на высокие риски бизнеса МСП Банка, его чистая процентная маржа довольно низкая (порядка 4%), что не позволяет демонстрировать высокие показатели рентабельности. Как следствие, невзирая на положительный чистый результат, устойчивость МСП Банка, на наш взгляд, в обозримом будущем сохранит зависимость от присутствия ВЭБа в его капитале.

Привлекательно от середины диапазона. Ориентиры по новому выпуску предполагают спред к кривой ОФЗ порядка 245–300 б.п., тогда как чуть более длинный выпуск ВЭБ-21 торгуется со спредом к ОФЗ в размере 170 б.п. На вторичном рынке выпуск МСП Банк-1 не отличается высокой ликвидностью и котируется со спредом к ОФЗ порядка 225 б.п. Исходя из этого, эмитент предлагает премию около 20 б.п. даже по нижней границе ориентира. Однако учитывая, что на локальном рынке ощущается постоянный дефицит ликвидности, а ставки денежного рынка держатся на высоком уровне, эмитентам на первичном рынке, как мы полагаем, следует предлагать премии, которые как минимум должны компенсировать инвесторам невозможность использовать новые выпуски в качестве залога по кредитам ЦБ (до момента включения в ломбардный список). Справедливую величину этой премии мы оцениваем в 50 б.п., таким образом, выпуск выглядит привлекательным лишь от середины предложенного диапазона.

Предыдущие публикации по теме:

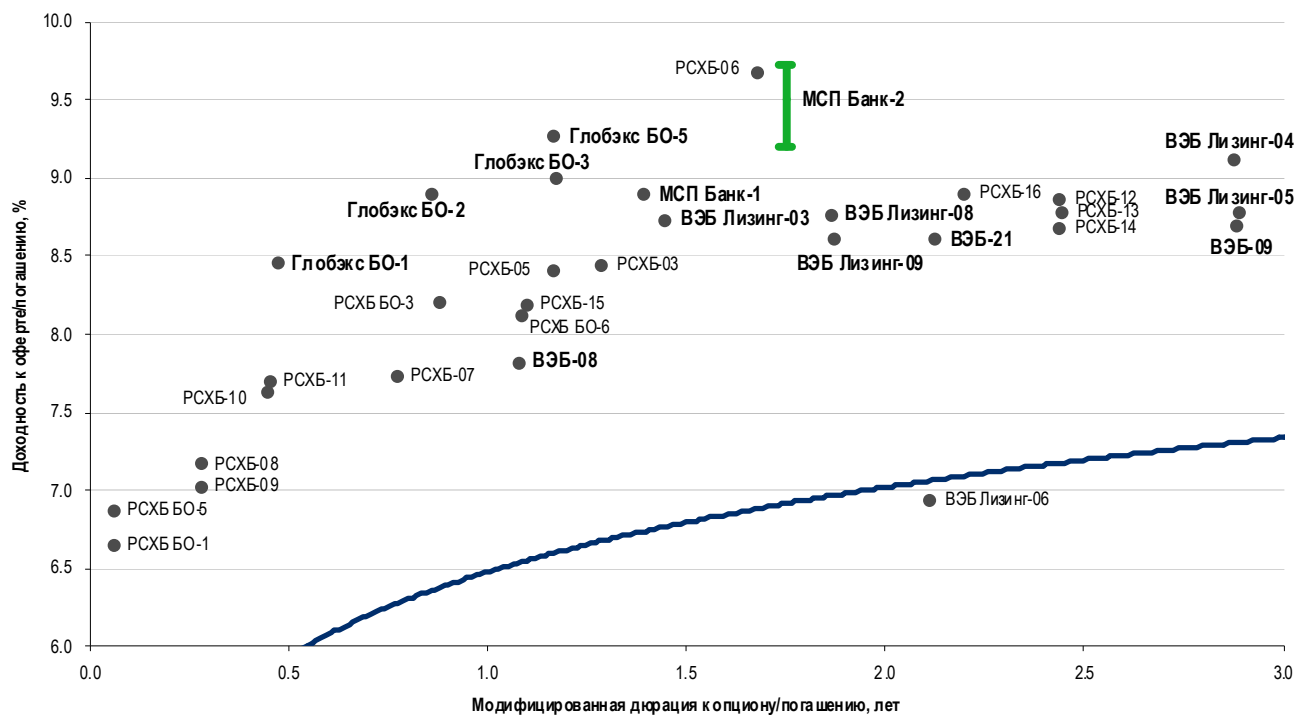
Декабрь 5, 2011 г. МСП Банк – Привлекательные ориентиры. Банк размещает облигации на 5 млрд руб.

http://www.uralsibcap.ru/products/download/111205_FI_MSP-Bank_Primary.pdf?docid=12044&lang=ru

См. карту доходностей на следующей странице.

Привлекательно от середины диапазона

Облигации РСХБ, ВЭБа и его дочерних компаний по состоянию на 8 августа 2012 г.



Источники: ММВБ, оценка УРАЛСИБа

Надежда Мырסיкова, myrsikovanv@uralsib.ru

КАЛЕНДАРЬ ПРЕДСТОЯЩИХ СОБЫТИЙ

Долговой рынок

8 августа	Доразмещение ОФЗ-26207 (15 млрд руб.). Доразмещение ОФЗ-26208 (15 млрд руб.). Размещение ФСК ЕЭС-22 (10 млрд руб.). Погашение ОФЗ-46002 (62 млрд руб.).
9 августа	Размещение Промсвязьбанк-14 (3 млрд руб.). Размещение КБ Ренессанс капитал-БО-02 (4 млрд руб.). Размещение НОМОС-БАНК-БО-03 (5 млрд руб.). Размещение Связной Банк-01 (2 млрд руб.). Размещение Хакасия-34002 (2 млрд руб.). Оферта ВТБ-Лизинг Финанс-08 (5 млрд руб.).
10 августа	Оферта Фортум-02 (5 млрд руб.). Оферта Ипотечное Агентство Республики Татарстан-01 (1 млрд руб.). Погашение ТрансФин-М-02 (1,5 млрд руб.).
13 августа	Погашение ВТБ-2012 SGD (400 млн синг.долл.).
14 августа	Размещение ЛОКО-Банк БО-03 (3 млрд руб.). Размещение Белгородская область-34006 (5 млрд руб.). Оферта РТК-ЛИЗИНГ БО-01 (1,5 млрд руб.).
15 августа	Размещение ЮТэйр-Финанс БО-09 (1,5 млрд руб.). Размещение ЮТэйр-Финанс БО-10 (1,5 млрд руб.). Погашение ОМПК-01 (0,5 млрд руб.).
17 августа	Размещение Восточный Экспресс Банк БО-04 (3 млрд руб.). Оферта АФК Система-02 (20 млрд руб.).
20 августа	Оферта Банк Держава-01 (0,3 млрд руб.).
21 августа	Размещение МСП Банк-02 (5 млрд руб.). Оферта Ростелеком-10 (3 млрд руб.).
22 августа	Оферта Кредит Европа Банк-06 (4 млрд руб.). Погашение Банк Петрокоммерц-06 (3 млрд руб.). Погашение Банк Петрокоммерц-07 (3 млрд руб.).
23 августа	Оферта ТКС Банк БО-03 (1,5 млрд руб.).
24 августа	Оферта Медведь-Финанс БО-01 (1 млрд руб.).
29 августа	Оферта ВТБ 24-04 (8 млрд руб.). Оферта Хортекс-Финанс-01 (1 млрд руб.).
30 августа	Оферта ПО УОМЗ-03 (1,5 млрд руб.). Оферта АМЕТ-финанс-01 (2 млрд руб.). Погашение РМП Холдинг-01 (0,8 млрд руб.).
31 августа	Оферта Россельхозбанк БО-01 (5 млрд руб.). Оферта Россельхозбанк БО-05 (10 млрд руб.).
3 сентября	Погашение СБ Банк-03 (1,5 млрд руб.).
5 сентября	Погашение Москва-54 (15 млрд руб.).

Денежный рынок

08 августа	Банки должны вернуть в бюджет 17,7 млрд руб.
15 августа	Выплата страховых взносов
20 августа	Выплата 1/3 НДС за 2 кв. 2012 г.
27 августа	Выплата НДСПИ и акцизов
28 августа	Выплата налога на прибыль

КАЛЕНДАРЬ ОФЕРТ

Дата оферты	Выпуск	Объем выпуска, млн руб.	Цена оферты, %	Ставка предыдущег о купона, %	Новая ставка купона, %	Дата следующей оферты / погашения
09.08.12	ВТБ-Лизинг Финанс-08	5 000	100	7,8	8,25	7 мая 2013
	Фортум-02	5 000	100	6,5	6,5	6 февраля 2013
10.08.12	Ипотечное Агентство Республики Татарстан-01	1 000	100	8,5	10,0	8 февраля 2013
14.08.12	РТК-ЛИЗИНГ БО-01	1 500	100	11,5	12,0	6 августа 2013
17.08.12	АФК Система-02	20 000	100	14,75	8,35	12 августа 2014
20.08.12	Банк Держава-01	300	100	10,25	-	-
21.08.12	Ростелеком-10	3 000	100 Call	9,17	MosPrime3 M + 212 бп	20 ноября 2012
22.08.12	Кредит Европа Банк-06	4 000	100	8,3	-	-
23.08.12	ТКС Банк БО-03	1 500	100	14,0	14,0	18 февраля 2014
24.08.12	Медведь-Финанс БО-01	1 000	100	12,5	12,5	16 августа 2013
29.08.12	ВТБ 24-04	8 000	100	6,9	-	-
	Хортекс-Финанс-01	1 000	100	0,5	-	-
30.08.12	ПО УОМЗ-03	1 500	100	10,5	-	-
	АМЕТ-финанс-01	2 000	100	8,5	8,5	22 августа 2013
31.08.12	Россельхозбанк БО-01	5 000	100	7,2	-	-
	Россельхозбанк БО-05	10 000	100	7,2	-	-

Рынок рублевых облигаций

Выпуск	Объем, млн	Купон, %	Дата			Месяцев до		Цена	Изм.	Торговый объем, шт	Котировки		Доходность, %			Дюр, лет	Рейтинг F/M/S	Сектор
			купона	оферты	погаш	офрт	погаш				покупка	продажа	офрт	погаш	текуц			
КОРПОРАТИВНЫЕ РУБЛЕВЫЕ ОБЛИГАЦИИ																		
ВостЭкспр БО-5	2 000 R	10.00	18.10.12		17.10.13	14.3	99.75		1 002		99.71	99.95		10.46	9.73	1.02	/B1/	Финансы
ВТБ 24 2ИП-А	3 026 R	9.00	26.08.12		26.11.43	375.9											BBB/Baa1/	Финансы
ВТБ 24 2ИП-Б	1 513 R	3.00	26.08.12		26.11.43	375.9											BBB/Baa1/	Финансы
ВТБ 24-1ИП	15 000 R	8.65	12.09.12		10.12.14	28.1					99.20	101.00					BBB/Baa1/	Финансы
ВТБ 24-2	10 000 R	7.75	07.08.12		05.02.13	6.0					99.96	100.15					BBB/Baa1/	Финансы
ВТБ 24-3	6 000 R	8.00	28.11.12		29.05.13	9.7					99.60						BBB/Baa1/	Финансы
ВТБ 24-4	8 000 R	6.90	23.08.12	29.08.12	20.02.14	0.7	18.5	99.95	(0.06)	1 829	99.96	100.05	8.10		6.69	0.04	BBB/Baa1/	Финансы
ВТБ БО-1	5 000 R	7.60	14.09.12		15.03.13	7.2	100.00	100.00	0.00	150	99.70	100.00		7.81	7.52	0.55	BBB/Baa1/BBB	Финансы
ВТБ БО-2	5 000 R	7.60	14.09.12		15.03.13	7.2	100.00	100.00	0.00	1 015	99.60	102.00		7.81	7.52	0.55	BBB/Baa1/BBB	Финансы
ВТБ БО-3	5 000 R	8.00	18.09.12	25.03.14	17.03.15	19.6	31.3				99.05						BBB/Baa1/BBB	Финансы
ВТБ БО-4	5 000 R	8.00	18.09.12	25.03.14	17.03.15	19.6	31.3	100.04		1	99.05	100.04	8.21		7.91	1.40	BBB/Baa1/BBB	Финансы
ВТБ БО-5	10 000 R	7.60	14.09.12		15.03.13	7.2	100.04	100.04	0.09	16 002	99.95	100.05		7.74	7.51	0.55	BBB/Baa1/BBB	Финансы
ВТБ БО-6	10 000 R	8.50	21.09.12	28.12.12	19.12.14	4.7	28.4	100.51	(0.07)	43 884	100.39	100.52	7.28		8.37	0.34	BBB/Baa1/BBB	Финансы
ВТБ БО-7	10 000 R	7.95	26.10.12	01.02.13	23.01.15	5.9	29.6	100.25	(0.01)	5 630	100.23	100.30	7.61		7.91	0.43	BBB/Baa1/BBB	Финансы
ВТБ Капф-11	5 000 R	0.10	07.12.12	03.07.15 C	27.05.22	34.8	117.7	100.00	0.00	10 000	97.80	101.00			0.10		BBB/Baa1/BBB	Финансы
ВТБ Лизинг-1	3 077 R	8.10	09.08.12	11.11.13	06.11.14	15.2	27.0										BBB/BBB	Финансы
ВТБ Лизинг-2	4 616 R	6.45	09.10.12	10.01.13	07.07.15	5.1	35.0				99.05	99.80					BBB/BBB	Финансы
ВТБ Лизинг-3	3 077 R	6.90	11.09.12	11.09.13	07.06.16	13.2	46.0				98.60	99.50					BBB/BBB	Финансы
ВТБ Лизинг-4	3 077 R	6.65	11.09.12	13.03.13	07.06.16	7.2	46.0	99.40	0.00	760	99.00	99.40	7.97		6.62	0.51	BBB/BBB	Финансы
ВТБ Лизинг-7	3 462 R	8.15	05.09.12	04.06.14	30.11.16	21.9	51.8				99.50	100.50					BBB/BBB	Финансы
ВТБ Лизинг-8	3 846 R	7.80	07.08.12		01.08.17	59.8	100.09			351 009	100.11	100.20					BBB/BBB	Финансы
ВТБ Лизинг-9	4 231 R	7.00	08.08.12		02.08.17	59.9											BBB/BBB	Финансы
ВТБ-5	15 000 R	7.40	18.10.12		17.10.13	14.3	99.20	(0.41)	14		99.20	99.98		8.36	7.43	1.06	BBB/Baa1/BBB	Финансы
ВТБ-6	15 000 R	8.55	10.10.12		06.07.16	47.0	100.65	0.06	8 529		100.61	100.70			8.44		BBB/Baa1/BBB	Финансы
ВымпелКом-1	10 000 R	8.85	18.09.12	20.03.15	08.03.22	31.4	115.1	98.64	0.16	51 520	98.30	98.65	9.66		8.67	2.10	/Ba3/BB	Телеком
ВымпелКом-2	10 000 R	8.85	24.09.12	26.03.15	14.03.22	31.6	115.3	98.55	0.00	21 000	98.35	98.69	9.70		8.69	2.12	/Ba3/BB	Телеком
ВымпелКом-4	15 000 R	8.85	18.09.12	20.03.15	08.03.22	31.4	115.1	98.65	0.13	100 150	98.20	98.69	9.66		8.67	2.10	/Ba3/BB	Телеком
ВЭБ Лизинг-01	5 000 R	8.50	10.01.13	14.07.15	02.07.20	35.2	94.9										BBB/BBB	Финансы
ВЭБ Лизинг-01 USD	100 \$	5.50	04.01.13		30.06.17	58.8											BBB/BBB	Финансы
ВЭБ Лизинг-02 USD	100 \$	5.50	04.01.13		30.06.17	58.8											BBB/BBB	Финансы
ВЭБ Лизинг-03	5 000 R	7.50	12.10.12	16.04.14	02.04.21	20.3	103.9	98.37	(0.04)	52	98.29	99.50	8.74		7.44	1.44	BBB/BBB	Финансы
ВЭБ Лизинг-03 USD	100 \$	5.50	04.01.13		30.06.17	58.8											BBB/BBB	Финансы
ВЭБ Лизинг-04	5 000 R	8.60	12.10.12	13.04.16	02.04.21	44.2	103.9				99.20	99.40					BBB/BBB	Финансы
ВЭБ Лизинг-04 USD	100 \$	5.50	04.01.13		30.06.17	58.8											BBB/BBB	Финансы
ВЭБ Лизинг-05	5 000 R	8.60	12.10.12	13.04.16	02.04.21	44.2	103.9	99.49	(0.51)	7	99.20	99.40	8.95		8.41	2.88	BBB/BBB	Финансы
ВЭБ Лизинг-06	10 000 R	9.00	07.08.12		31.01.17	53.9	100.30			10 581	100.00	101.00		6.94		2.11	BBB/BBB	Финансы
ВЭБ Лизинг-08	5 000 R	8.80	30.10.12	31.10.14	19.10.21	26.8	110.5	100.40		50 000	100.00	101.25	8.78		8.56	1.86	BBB/BBB	Финансы
ВЭБ Лизинг-09	5 000 R	8.80	31.10.12	03.11.14	20.10.21	26.9	110.5	100.47	(1.00)	75 000	100.60	100.75	8.74		8.56	1.86	BBB/BBB	Финансы
ВЭБ-01В	500 \$	3.30	21.08.12	21.02.13	20.02.15	6.5	30.5					100.68					BBB/Baa1/BBB	Финансы
ВЭБ-06	10 000 R	7.90	23.10.12	21.10.17	13.10.20	62.5	98.3	96.50	1.49	11	95.01	96.25	8.94		8.00	3.90	BBB/Baa1/BBB	Финансы
ВЭБ-08	15 000 R	6.90	23.10.12	24.10.13	13.10.20	14.6	98.3	99.30		20 000		99.90	7.64		6.81	1.08	BBB/Baa1/BBB	Финансы
ВЭБ-09	15 000 R	7.90	27.09.12	25.03.16	18.03.21	43.6	103.4				97.60	98.19					BBB/Baa1/BBB	Финансы
ВЭБ-10	15 000 R	8.50	02.10.12	29.09.16	21.09.21	49.8	109.5										BBB/Baa1/BBB	Финансы
ВЭБ-21	15 000 R	8.40	11.09.12	12.03.15	17.02.32	31.1	234.5	100.20	0.18	28 001	99.50	100.00	8.48		8.11	2.12	BBB/Baa1/BBB	Финансы
ГазпрНефть БО-5	10 000 R	7.15	09.10.12		09.04.13	8.1	99.95	0.00	25 885		99.90	100.10		7.34	6.99	0.61	BBB/Baa1/BBB	Нефть и газ
ГазпрНефть БО-6	10 000 R	7.15	09.10.12		09.04.13	8.1					99.90	100.10					/Baa3/BBB-	Нефть и газ
ГазпрНефть-03	8 000 R	1.00	15.01.13	21.01.13	12.07.16	5.5	47.2	97.02	(0.08)	2 174	97.01	97.20	8.17		1.03	0.41	/Baa3/BBB-	Нефть и газ
ГазпрНефть-04	10 000 R	8.20	16.10.12	16.04.18	09.04.19	66.3	80.1	98.35	(0.21)	605 997	98.21	99.40	8.75		8.13	4.16	/Baa3/BBB-	Нефть и газ
ГазпрНефть-08	10 000 R	8.50	07.08.12		02.02.16	41.9	99.00			1	99.00	100.40		7.57		2.88	/Baa3/BBB-	Нефть и газ
ГазпрНефть-09	10 000 R	8.50	07.08.12	08.02.16	26.01.21	42.1	101.7	101.00		202	100.90	100.90	6.90		2.90		/Baa3/BBB-	Нефть и газ
ГазпрНефть-10	10 000 R	8.90	07.08.12	05.02.18	26.01.21	66.0	101.7	100.25		50 274	100.00	106.96	7.99		4.15		/Baa3/BBB-	Нефть и газ
ГазпрНефть-11	10 000 R	8.25	07.08.12	09.02.15	25.01.22	30.1	113.7	100.69		606 108	100.55	100.80	6.24		2.17		/Baa3/BBB-	Нефть и газ
Газпром-09	5 000 R	7.23	15.08.12		12.02.14	18.2					98.00	101.25					BBB/Baa1/BBB	Нефть и газ
Газпром-11	5 000 R	13.75	25.12.12		24.06.14	22.6	111.01			7 455	110.89	111.70		7.49	12.21	1.59	BBB/Baa1/BBB	Нефть и газ
ГазпромК-3	15 000 R	7.50	08.11.12	14.11.12	06.11.14	3.3	27.0	100.15	0.01	35 980	100.13	100.15	6.95		7.36	0.24	BBB/Baa1/BBB	Нефть и газ
ГЭС-2	1 500 R	12.00	23.10.12		23.04.13	8.5					95.00							Электроэнерг.
Гидромаш-2	3 000 R	10.75	17.08.12		13.02.15	30.2	100.17	(0.35)	36		99.71	100.30		10.95	10.21	1.95	//BB-	Машиностр. и пр.
ГлавнаяДорога-3	8 000 R	11.30	19.11.12		30.10.28	194.9					93.18	101.00						Строительство
Глобэкс БО-1	5 000 R	8.30	16.08.12		16.02.13	6.3	100.03			70 000		100.25		8.40	7.98	0.47	BB/BB	Финансы
Глобэкс БО-2	5 000 R	9.90	22.01.13		22.07.13	11.5					101.05	101.50					BB/BB	Финансы
Глобэкс БО-3	3 000 R	9.00	08.12.12		08.12.13	16.0					86.10	100.22					BB/BB	Финансы
Глобэкс БО-4	3 000 R		01.02.13		01.08.14	23.8					99.50							

Рынок рублевых облигаций

Выпуск	Объем, млн	Купон, %	Дата			Месяцев до		Цена	Изм.	Торговый объем, шт	Котировки		Доходность, %			Дюр, лет	Рейтинг F/M/S	Сектор
			купона	оферты	погаш	офрт	погаш				покупка	продажа	офрт	погаш	текуц			
КОРПОРАТИВНЫЕ РУБЛЕВЫЕ ОБЛИГАЦИИ																		
Держава АКБ-1-об	300 R	10.25	15.08.12	20.08.12	13.08.14	0.4	24.2										Финансы	
ДМ Центр-1	1 150 R	8.50	06.12.12		26.05.15		33.6				92.24	93.60					Потреб. усл.	
ДомДеньги-1	1 000 R	19.00	01.11.12	07.05.13	30.04.15	9.0	32.7				97.50	99.00					Финансы	
ЕАБР-1	5 000 R	8.50	05.11.12	05.02.14	28.01.19	18.0	77.8	100.72	47 600		101.25	8.22	8.44	1.31	BBB/A3/BBB	Финансы		
ЕАБР-2	5 000 R	8.50	30.08.12	02.03.15	21.02.19	30.8	78.5			93.00					BBB/A3/BBB	Финансы		
ЕАБР-3	5 000 R	7.50	30.10.12	31.10.13 C	25.10.16	14.8	50.6								BBB/A3/BBB	Финансы		
ЕАБР-4	5 000 R	7.70	14.08.12	13.02.14	06.02.18	18.2	66.0								BBB/A3/BBB	Финансы		
ЕБРР-4	3 000 R	7.06	13.09.12		12.06.14		22.2			100.20	100.70				/A3/	Финансы		
ЕБРР-5	5 000 R	7.26	10.10.12		09.04.14		20.1			100.30	100.80				/A3/	Финансы		
ЕБРР-6	3 500 R	0.01	29.09.12		28.09.18		73.7								/A3/	Финансы		
ЕБРР-7	3 500 R	0.01	29.09.12		28.09.18		73.7								/A3/	Финансы		
ЕБРР-9	1 000 R	0.50	16.06.13		15.06.16		46.3								/A3/	Финансы		
ЕвразХолдинг-1	10 000 R	9.25	21.09.12	26.03.13	13.03.20	7.6	91.2	100.72	(0.13)	100 000	100.26	100.87	8.17	8.88	0.55	BB-/B1/B+	МГД	
ЕвразХолдинг-2	10 000 R	9.95	29.10.12	28.10.15	19.10.20	38.7	98.5	99.58	(0.42)	21 523	99.70	100.30	10.35	9.73	2.50	BB-/B1/B+	МГД	
ЕвразХолдинг-3	5 000 R	9.25	21.09.12	26.03.13	13.03.20	7.6	91.2				100.15	100.90				BB-/B1/B+	МГД	
ЕвразХолдинг-4	5 000 R	9.95	29.10.12	28.10.15	19.10.20	38.7	98.5				98.28	100.30				BB-/B1/B+	МГД	
ЕвразХолдинг-5	5 000 R	8.40	06.12.12	03.06.16	27.05.21	45.9	105.7				88.06	97.32				BB-/B1/B+	МГД	
ЕвразХолдинг-7	15 000 R	8.40	04.12.12	01.06.16	25.05.21	45.8	105.6				94.51	96.50				BB-/B1/B+	МГД	
ЕвроХим-2	5 000 R	8.90	01.01.13	03.07.15	26.06.18	34.8	70.7				91.00					BB/BB	Хим. пром.	
ЕвроХим-3	5 000 R	8.25	21.11.12	23.11.15	14.11.18	39.6	75.3				90.00	100.00				BB/BB	Хим. пром.	
Желдоринг-3	2 000 R	13.00	19.09.12		19.09.12		1.4	100.40		18	99.71	100.40	9.49	12.34	0.11	/B+	Финансы	
Запсиб БО-1	2 000 R	9.75	21.12.12	27.12.12	20.06.14	4.7	22.4					100.00				/B+	Финансы	
Заречная-01	3 000 R	10.80	28.12.12	12.01.15	21.12.18	29.2	76.5										МГД	
Зенит БО-1	5 000 R	7.50	07.10.12		07.04.13		8.0				99.01	100.40				V+/Ba3/	Финансы	
Зенит БО-2	5 000 R	7.75	22.09.12	26.09.12	22.09.13	1.6	13.5	100.02	0.02	46 600	99.99	100.03	7.62	7.53	0.12	V+/Ba3/	Финансы	
Зенит БО-3	3 000 R	8.75	15.11.12	19.11.12	15.11.14	3.4	27.3				100.17	100.27				V+/Ba3/	Финансы	
Зенит БО-4	3 000 R	8.90	07.08.12	11.02.13	07.02.15	6.2	30.0	100.37		10 282	100.30	100.37				V+/Ba3/	Финансы	
Зенит БО-5	3 000 R	8.90	14.08.12	18.02.13	14.02.15	6.4	30.3									V+/Ba3/	Финансы	
Зенит БО-6	5 000 R	7.25	26.11.12	28.11.12	26.05.14	3.7	21.6	99.71	0.00	14 755	99.65	99.99	8.34	7.17	0.28	V+/Ba3/	Финансы	
Зенит БО-7	5 000 R	9.20	12.10.12	16.04.14	12.04.15	20.3	32.2				99.45	99.75				V+/Ba3/	Финансы	
Зенит-5	5 000 R	9.00	04.12.12		04.06.13		9.9				100.40	100.55				V+/Ba3/	Финансы	
Зенит-6	3 000 R	9.20	01.01.13	04.07.13	01.07.14	10.9	22.8	100.47	0.00	100 002	100.47	100.65	8.82	9.08	0.81	V+/Ba3/	Финансы	
ЗолСелигд-3	1 500 R	9.00	29.11.12		29.05.14		21.7				96.00	101.50					МГД	
ЗСД-1	5 000 R	8.75	04.12.12	29.04.16	13.05.31	44.7	225.3				99.00	99.80					Строительство	
ЗСД-2	5 000 R	8.75	04.12.12	29.04.16	13.05.31	44.7	225.3				99.00	99.80					Строительство	
ЗСД-3	5 000 R	9.15	31.08.12	28.02.17	06.02.32	54.8	234.1										Строительство	
ЗСД-4	5 000 R	9.15	31.08.12	28.02.17	06.02.32	54.8	234.1										Строительство	
ЗСД-5	5 000 R	9.15	31.08.12	28.02.17	06.02.32	54.8	234.1					99.80					Строительство	
ИА Уралсиб 01-A	4 300 R	8.75	15.10.12		15.04.45		392.5										Финансы	
ИАВ1-1	2 932 R	8.95	10.08.12		10.08.44		384.4										Финансы	
ИАРТ-1	1 000 R	10.00	29.01.13	10.08.12	04.08.13	0.1	11.9				1.11						Финансы	
ИКС5-1	9 000 R	7.95	01.01.13		01.07.14		22.8				95.00	98.82				/B+	Потреб. усл.	
ИКС5-4	8 000 R	7.75	06.12.12	06.06.14	02.06.16	22.0	45.9				96.21	97.50				/B+	Потреб. усл.	
ИнвТоргБ БО-1	2 000 R	10.25	25.11.12		25.11.13		15.6				99.50	100.27				/B2/	Финансы	
ИнвТоргБ-4	1 500 R	9.00	08.10.12		08.10.12		2.0				100.00	100.07				/B2/	Финансы	
ИнгБанк-1	5 000 R	8.03	17.10.12		23.07.14		23.5				93.11	99.50				/Baa2/	Финансы	
ИнгБанк-2	5 000 R	8.28	12.08.12		18.11.14		27.4									/Baa2/	Финансы	
Интеза-3	5 000 R	9.00	10.10.12	18.10.13	13.04.15	14.4	32.2	99.95		50 000	99.35	100.19	9.23	8.75	1.02	/Ba1/	Финансы	
Интурист-2	2 000 R	10.00	20.11.12		21.05.13		9.4	98.97		92	97.53	98.99	11.68	9.89	0.68		Потреб. усл.	
Иркут БО-1	5 000 R	9.25	11.09.12		10.09.13		13.1	100.37		20 334	100.35		11.68	9.89	0.94	/Ba2/	Машиностр. и пр.	
ИржЭнерго БО-1	3 000 R	7.60	09.10.12		08.04.14		20.0	98.16	(0.27)	111 030	98.35	98.45	8.99	7.55	1.43	/отзван/отзван	Электроэнерг.	
ИржЭнерго-1	5 000 R	15.50	29.11.12		28.11.13		15.7									/отзван/отзван	Электроэнерг.	
ИтераФ-1	5 000 R	8.50	20.11.12		20.11.12		3.5				99.09	100.00					Нефть и газ	
Камаз БО-1	2 000 R	9.00	17.12.12	19.12.12	16.12.13	4.4	16.3				100.50	100.80					Машиностр. и пр.	
Камаз БО-2	3 000 R	8.60	07.08.12		04.02.14		18.0				97.11	99.20					Машиностр. и пр.	
Каркаде-2	1 500 R	13.00	19.10.12		17.04.15		32.3	100.05		10	99.30	100.05	13.59	12.91	1.06	V+//	Финансы	
Карусель-1	3 000 R	12.00	13.09.12		12.09.13		13.2									/B+	Потреб. усл.	
КаспЭнергия-1	1 000 R	12.50	23.10.12		23.10.12		2.5	100.00		1	100.00	100.50	12.65	12.07	0.19		Нефть и газ	
КЕДР БО-1	1 500 R	9.25	28.12.12	09.01.13	28.06.14	5.1	22.7				99.00	99.25				/B2/	Финансы	
КИТ ФинансКап-2	4 000 R	11.00	11.12.12		10.06.14		22.1									V/отзван/	Финансы	
КИТ ФинансКап-3	1 150 R	11.00	27.11.12		24.11.15		39.6									V/отзван/	Финансы	
Кокс БО-2	5 000 R	8.70	28.11.12		28.05.14		21.7	95.98	0.24	343 188	95.31	98.46	11.52	8.91	1.51	/B2/B	МГД	
КольерУ-1	1 000 R	11.50	27.10.12	02.05.13	30.04.15	8.8	32.7	99.90	(0.19)	5 000	99.86	100.15	11.92	11.15	0.62	/B-	Финансы	
Комос БО-1	1 125 R	11.00	17.01.13		17.07.14		23.3				96.00	97.90					Сельск. хоз.	
Копейка БО-1	3 000 R	7.00	23.10.12		23.07.13		11.5				90.00	100.00				/B+	Потреб. усл.	
Копейка БО-2	3 000 R	9.00	02.10.12		01.10.13		13.8	99.69	(0.01)	67 570	99.35	100.50	9.61	8.95	1.00	/B+	Потреб. усл.	
КрайИнвБ БО-1	1 500 R	9.25	19.10.12	23.10.12	19.04.14	2.5	20.4				99.70	99.85				V+//B+	Финансы	
КредЕврБ БО-1	5 000 R	8.10	27.10.12		27.04.14		20.6				93.00					BB-/Ba3/	Финансы	
КредЕврБ БО-2	5 000 R	10.00	10.08.12	12.02.14	10.02.15	18.2	30.1									BB-/Ba3/	Финансы	
КредЕврБ-6	4 000 R	8.30	21.08.12	22.08.12	18.02.14	0.5	18.4	100.00										

Рынок рублевых облигаций

Выпуск	Объем, млн	Купон, %	Дата			Месяцев до		Цена	Изм.	Торговый объем, шт	Котировки		Доходность, %			Дюр, лет	Рейтинг F/M/S	Сектор
			купона	оферты	погаш	офрт	погаш				покупка	продажа	офрт	погаш	текущ			
КОРПОРАТИВНЫЕ РУБЛЕВЫЕ ОБЛИГАЦИИ																		
ЛСР-2	5 000 R	9.80	31.01.13	05.02.13	01.08.13	6.0	11.8			111 100	100.50	100.65				B/B2/	Строительство	
Лукойл БО-6	5 000 R	9.20	13.12.12		13.12.12		4.2	100.89			100.65		6.65	9.00	0.33	BBB-/Baa2/BBB-	Нефть и газ	
Лукойл БО-7	5 000 R	9.20	13.12.12		13.12.12		4.2				100.70	100.90				BBB-/Baa2/BBB-	Нефть и газ	
Лукойл-4	6 000 R	7.40	06.12.12		05.12.13		15.9	100.08	0.03	9 957	90.06		7.46	7.30	1.19	BBB-/Baa2/BBB-	Нефть и газ	
Магнит БО-1	1 000 R	8.25	10.09.12		09.09.13		13.1	100.25	0.20	700		100.25	8.15	7.96	0.95	//BB-	Потреб. усл.	
Магнит БО-2	1 000 R	8.25	10.09.12		09.09.13		13.1				100.00	101.00				//BB-	Потреб. усл.	
Магнит БО-3	1 500 R	8.25	10.09.12		09.09.13		13.1				100.00	101.00				//BB-	Потреб. усл.	
Магнит БО-4	2 000 R	8.25	10.09.12		09.09.13		13.1	100.10		1 075	100.10	100.25	8.31	7.98	0.95	//BB-	Потреб. усл.	
Магнит БО-5	5 000 R	8.00	31.08.12		28.02.14		18.7				99.35	100.09				//BB-	Потреб. усл.	
Магнит БО-6	5 000 R	7.75	23.10.12		22.04.14		20.5				99.01	99.10				//BB-	Потреб. усл.	
Макромир-1	1 000 R		28.08.12		26.02.13		6.7										Строительство	
МБРР-2	3 000 R	7.00	27.09.12		28.03.13		7.7				99.10	99.40				B+/B1/	Финансы	
МБРР-3	3 000 R	8.25	23.10.12		23.04.13		8.5				86.00	100.00				B+/B1/	Финансы	
МБРР-4	5 000 R	9.50	30.08.12		27.02.14		18.7					99.95				B+/B1/	Финансы	
МБРР-5	5 000 R	9.50	13.12.12	17.12.12	12.06.14	4.3	22.2				100.16	100.63				B+/B1/	Финансы	
МДМ Банк БО-1	5 000 R	12.75	29.11.12		29.11.12		3.7				101.10	101.44				BB-/Baa2/BB-	Финансы	
МДМ Банк БО-2	5 000 R	8.15	21.09.12		21.03.14		19.4									BB-/Baa2/BB-	Финансы	
МДМ Банк БО-4	5 000 R	9.50	16.12.12	20.12.12	16.12.14	4.4	28.3	100.37	0.06	103 937			8.55	9.34	0.33	BB-/Baa2/BB-	Финансы	
МДМ Банк-8	10 000 R	9.00	11.10.12	09.07.13	09.04.15	11.0	32.1	100.00	0.00	54 222	99.97	100.05	9.20	9.19	8.75	0.80	BB-/Baa2/BB-	Финансы
Медведь-2	1 000 R	12.50	27.08.12	03.09.12	22.08.16	0.9	48.5	100.00		7 800			12.93	12.20	0.05		Финансы	
МеталКомБ БО-1	1 500 R	8.70	02.02.13	02.02.13	02.08.14	5.9	23.8				90.14	100.15				/B3/	Финансы	
МеталКомБ-1	900 R	9.40	27.11.12		26.11.13		15.6									/B3/	Финансы	
Металлоинв-01	5 000 R	9.00	17.09.12	19.03.15	07.03.22	31.4	115.0	99.50	0.01	51 596	99.01	99.75	9.43	8.74	2.10	BB-/Baa3/BB-	МГД	
Металлоинв-05	10 000 R	9.00	17.09.12	19.03.15	07.03.22	31.4	115.0	99.50		91	99.40	99.70	9.43	8.74	2.10	BB-/Baa3/BB-	МГД	
Металлоинв-06	10 000 R	9.00	20.09.12	24.03.15	10.03.22	31.5	115.1	99.50		1	99.40	99.65	9.42	8.75	2.11	BB-/Baa3/BB-	МГД	
МеталлоинвБ-1	1 500 R	10.15	19.12.12	21.12.12	22.06.15	4.5	34.5	100.30	0.10	10	100.16	100.22	9.45	9.98	0.34		Финансы	
МетКомБанк-1	2 000 R	10.75	12.10.12	17.04.13	15.04.15	8.3	32.3				95.01	100.50				/B3/	Финансы	
Мечел БО-1	5 000 R	8.10	09.11.12		09.11.12		3.1				99.65	99.90				/B1/	МГД	
Мечел БО-11	3 000 R	11.25	09.10.12		07.04.15		32.0									/B1/	МГД	
Мечел БО-12	3 000 R	11.25	09.10.12		07.04.15		32.0									/B1/	МГД	
Мечел БО-2	5 000 R	9.75	11.09.12		12.03.13		7.1	99.39	0.24	155	99.35	99.50	11.09	9.44	0.51	/B1/	МГД	
Мечел БО-3	5 000 R	9.75	24.10.12		24.04.13		8.5	98.67	(0.48)	19	98.90	99.10	12.04	9.61	0.61	/B1/	МГД	
Мечел БО-4	5 000 R	10.25	14.08.12	11.02.14	10.02.15	18.2	30.1									/B1/	МГД	
Мечел БО-5	5 000 R	11.25	09.10.12		07.04.15		32.0									/B1/	МГД	
Мечел БО-6	2 000 R	11.25	09.10.12		07.04.15		32.0									/B1/	МГД	
Мечел БО-7	2 000 R	11.25	09.10.12		07.04.15		32.0									/B1/	МГД	
Мечел-02	5 000 R	7.40	12.12.12		12.06.13		10.2	97.00	0.00	17	96.20	97.00	11.50	7.54	0.74	/B1/	МГД	
Мечел-04	5 000 R	11.25	25.10.12	29.07.13	21.07.16	11.7	47.5				99.71	99.88				/B1/	МГД	
Мечел-05	5 000 R	12.50	16.10.12	19.10.12	09.10.18	2.4	74.1				100.65	100.75				/B1/	МГД	
Мечел-13	5 000 R	10.00	04.09.12	03.09.15	25.08.20	36.9	96.7				87.02	92.50				/B1/	МГД	
Мечел-14	5 000 R	10.00	04.09.12	03.09.15	25.08.20	36.9	96.7	92.50	0.53	5 000	91.01	92.50	13.46	10.34	2.28	/B1/	МГД	
Мечел-15	5 000 R	8.25	21.08.12	20.02.14	09.02.21	18.5	102.2				93.50	94.75				/B1/	МГД	
Мечел-16	5 000 R	8.25	21.08.12	20.02.14	09.02.21	18.5	102.2				84.00	95.75				/B1/	МГД	
Мечел-17	5 000 R	8.40	06.12.12	06.06.16	27.05.21	46.0	105.7				84.55	89.96				/B1/	МГД	
Мечел-18	5 000 R	8.40	06.12.12	06.06.16	27.05.21	46.0	105.7	84.80		40 850	87.66	92.00	14.09	9.74	2.85	/B1/	МГД	
Мечел-19	5 000 R	8.40	11.12.12	09.06.16	01.06.21	46.1	105.9				88.90	94.00				/B1/	МГД	
МИА-1	220 R	10.00	20.09.12		20.09.12		1.4									/Ba2/	Финансы	
МИА-4	2 000 R	7.35	04.10.12	18.10.12	01.10.15	2.4	37.8									/Ba2/	Финансы	
МИА-5	2 000 R	7.90	18.10.12	25.07.13	17.07.14	11.6	23.3				98.50					/Ba2/	Финансы	
Микоян-2	2 000 R	11.30	09.08.12		07.02.13		6.0										Потреб. тов.	
Мираторг БО-1	3 000 R	8.75	29.01.13	17.07.14	29.07.14	23.3	23.7	95.10	0.58	2 500	94.75	95.10	11.98	11.93	9.18	1.63		Потреб. тов.
МирСтрТехн-1	1 000 R	3.00	25.03.13		25.06.19		82.6	28.00		30	25.52	28.00	35.59	10.28	3.47		Строительство	
МКБ БО-1	3 000 R	8.50	22.08.12	01.03.13	22.02.14	6.8	18.5	99.87	0.28	52	99.40	100.00	8.93	8.19	0.48	BB-/B1/B+	Финансы	
МКБ БО-3	4 000 R	9.25	27.10.12	06.05.13	27.04.15	8.9	32.6				99.65	99.80				BB-/B1/B+	Финансы	
МКБ БО-4	5 000 R	8.00	15.10.12	19.10.12	15.04.14	2.4	20.3	99.97	0.02	11 387	99.94	99.98	8.22	7.81	0.17	BB-/B1/B+	Финансы	
МКБ БО-5	5 000 R	9.20	23.12.12		23.06.14		22.5				97.52	98.00				BB-/B1/B+	Финансы	
МКБ-6	0 R	9.40	07.08.12		07.08.12		0.0									BB-/B1/B+	Финансы	
МКБ-7	2 000 R	9.50	15.01.13	22.01.13	14.07.15	5.5	35.2	100.22	0.00	8 226	100.15	100.40	9.16	9.43	0.40	BB-/B1/B+	Финансы	
МКБ-8	3 000 R	9.00	10.10.12		08.04.15		32.0				100.06	100.25				BB-/B1/B+	Финансы	
ММК БО-1	5 000 R	6.90	15.11.12		15.11.12		3.3	99.80	(0.16)	425	94.02	99.99	7.74	6.81	0.25	BB-/Baa3/отзван	МГД	
ММК БО-4	5 000 R	7.65	30.08.12		27.02.14		18.7	99.50	0.07	1 653	99.40	99.60	8.15	7.44	1.34	BB-/Baa3/отзван	МГД	
ММК БО-5	8 000 R	7.65	04.10.12		04.04.13		7.9	100.06	0.07	238 476	100.05	100.20	7.67	7.45	0.59	BB-/Baa3/отзван	МГД	
ММК БО-6	5 000 R	7.20	10.01.13		10.07.14		23.1				96.50					BB-/Baa3/отзван	МГД	
ММК БО-7	5 000 R	7.25	24.07.14		22.07.14		23.5				97.50	98.00				BB-/Baa3/отзван	МГД	
ММК БО-8	5 000 R	8.19	16.08.12	21.08.13	12.02.15	12.5	30.2				100.00	100.50				BB-/Baa3/отзван	МГД	
МойБанк-3	0 R	10.00	07.08.12		07.08.12		0.0									/B3/	Финансы	
МойБанк-5	5 000 R	12.00	18.10.12		16.04.15		32.3				100.00					/B3/	Финансы	
Моссельпром-2	1 500 R	1.00	11.10.12	22.04.13	10.04.14	8.5	20.1										Сельск. хоз.	
Мострансавто-1	3																	

Рынок рублевых облигаций

Выпуск	Объем, млн	Купон, %	Дата			Месяцев до		Цена	Изм.	Торговый объем, шт	Котировки		Доходность, %			Дюр, лет	Рейтинг F/M/S	Сектор
			кулона	оферты	погаш	офрт	погаш				покупка	продажа	офрт	погаш	текущ			
КОРПОРАТИВНЫЕ РУБЛЕВЫЕ ОБЛИГАЦИИ																		
НацКап БО-3	500 R	8.20	24.12.12		23.06.14		22.5										Финансы	
НацКап БО-4	500 R	8.20	24.12.12		23.06.14		22.5										Финансы	
НацСтанд-1	1 500 R	9.80	08.09.12	10.03.13	11.03.14	7.1	19.1	99.97	0.01	20 000	99.92	100.10	10.06	9.42	0.51	/B3/	Финансы	
НацСтанд БО-1	2 000 R	10.50	02.11.12		02.05.14		20.8									/B3/	Финансы	
НИА ВТБ-1	4 634 R		26.08.12		26.02.39		318.9									/Ba1/	Финансы	
НИА ВТБ-2	2 027 R		26.08.12		26.02.39		318.9									/Ba1/	Финансы	
НЛМК БО-1	5 000 R	9.75	04.12.12		04.12.12		3.9				94.00	100.95				BBB-/Baa3/BBB-	МГД	
НЛМК БО-2	5 000 R	8.75	19.12.12	21.06.13	17.12.14	10.5	28.3				100.75	101.08				BBB-/Baa3/BBB-	МГД	
НЛМК БО-3	5 000 R	8.75	19.12.12	21.06.13	17.12.14	10.5	28.3				101.05	101.15				BBB-/Baa3/BBB-	МГД	
НЛМК БО-5	10 000 R	10.75	30.10.12		30.10.12		2.8	100.82	(0.06)	11 581	100.80	100.90		7.12	10.37	0.21	BBB-/Baa3/BBB-	МГД
НЛМК БО-6	10 000 R	7.75	04.09.12		05.03.13		6.9				100.10	100.35					BBB-/Baa3/BBB-	МГД
НЛМК БО-7	10 000 R	8.95	13.11.12		11.11.14		27.2	101.55	(0.06)	25 000	100.75	101.60		8.34	8.64	1.90	BBB-/Baa3/BBB-	МГД
НМТП БО-2	4 000 R	9.00	31.10.12		29.04.15		32.7	100.00	0.01	20	98.70	99.95		9.19	8.79	2.22	/Ba3/BB-	Транспорт
Новатэк БО-1	10 000 R	7.50	25.12.12		25.06.13		10.6	100.20	(0.10)	100 000	100.20	100.30		7.38	7.42	0.80	BBB-/Baa3/BBB-	Нефть и газ
Новиком БО-1	3 000 R	8.50	07.01.13	12.07.13	07.07.14	11.1	23.0	99.20		10 000	99.10	99.49	9.64	8.51	0.82	/B2/	Финансы	
Новиком-1	2 000 R	9.50	24.11.12	31.05.13	25.11.13	9.8	15.6				99.80	100.20				/B2/	Финансы	
Номос БО-1	5 000 R	9.10	24.08.12		24.02.14		18.6	100.09		11 117	100.05	100.20		9.23	8.73	1.30	BB/Baa3/	Финансы
Номос БО-2	5 000 R	8.00	18.10.12	22.04.13	18.10.14	8.5	26.4	99.50		332	99.50	99.60	8.92	7.85	0.62	BB/Baa3/	Финансы	
Номос-09	5 000 R	8.75	14.12.12		14.06.13		10.2	99.98	(0.22)	8	100.13	100.25		8.94	8.64	0.76	BB/Baa3/	Финансы
Номос-11	5 000 R	9.50	02.01.13		02.07.14		22.8	100.45		650	100.10	100.45		9.44	9.37	1.62	BB/Baa3/	Финансы
Номос-12	5 000 R	8.50	24.08.12	28.08.13	28.08.17	12.7	60.7	99.73	(0.07)	59 167	99.70	100.90	8.95	8.20	0.91	BB/Baa3/	Финансы	
НорНикель БО-3	15 000 R	7.00	29.01.13		30.07.13		11.7				99.71	99.80				BB+/Ba2/BBB-	МГД	
НотаБ-1	1 000 R	11.00	15.08.12	20.02.13	12.02.14	6.5	18.2									/B3/	Финансы	
НПК БО-1	5 000 R	10.00	04.09.12		03.03.15		30.8	99.55	(0.05)	20 000	99.26	99.75		10.46	9.64	2.02	/B1/	Транспорт
НПК БО-2	5 000 R	10.00	04.09.12		03.03.15		30.8	99.70	0.08	1 974	99.25	99.75		10.38	9.62	2.03	/B1/	Транспорт
НПК-1	1 950 R	9.25	12.10.12	12.10.12 C	10.07.15	2.2	35.1				97.01	99.99				/B1/	Транспорт	
НПО Сатурн-3	3 500 R	8.00	05.12.12		06.06.14	4.0	22.0				2.14						Машиностр. и пр.	
НЭК Банк БО-1	2 000 R	10.00	15.10.12	18.10.12	15.04.14	2.4	20.3	99.83	(0.09)	104 543	99.80	99.90	11.05	9.71	0.17	/B3/B	Финансы	
ОАК-1	46 280 R	8.00	11.09.12		17.03.20		91.4				97.80						Машиностр. и пр.	
ОБКондитер-2	3 000 R	10.50	17.10.12		17.04.13		8.3									B//	Потреб. тов.	
Оборонпром-1	21 091 R	8.00	19.10.12		24.04.20		92.6				97.80						Машиностр. и пр.	
ОИЖК-2	1 500 R	11.00	14.08.12		07.02.17		54.1										Финансы	
ОМЗ-6	1 600 R	8.25	30.11.12		31.05.13		9.8									//B-	Машиностр. и пр.	
Открытие-01	5 000 R	9.00	16.10.12		14.10.14		26.2				96.02					//B+	Финансы	
Открытие-02	5 000 R	10.75	27.12.12	31.12.13	22.12.16	16.8	52.5									//B+	Финансы	
ОТП Банк БО-1	5 000 R	7.95	29.01.13		29.07.14		23.7	94.65		20 661	94.65	94.94		11.34	8.39	1.67	BB/Ba2/	Финансы
ОТП Банк БО-2	6 000 R	10.50	04.09.12	06.03.14	03.03.15	18.9	30.8	99.46		213	99.45	99.70	11.17	10.11	1.28	BB/Ba2/	Финансы	
ОТП Банк БО-3	4 000 R	10.50	01.11.12	03.11.12	30.10.14	2.9	26.8	100.50		160	100.55	100.70	8.37	10.17	0.22	BB/Ba2/	Финансы	
ОТП Банк-2	2 500 R	8.25	25.09.12		25.03.14		19.6	96.02	(0.08)	290	95.90	96.20		11.27	8.33	1.36	BB/Ba2/	Финансы
Первобанк БО-1	1 500 R	9.75	24.10.12		24.04.13		8.5				86.10	100.20				/B3/	Финансы	
Первобанк БО-2	1 500 R	8.50	11.10.12	18.10.12	10.04.14	2.4	20.1	99.97		13 100	99.80		8.74	8.28	0.16	/B3/	Финансы	
Петрокоммерц БО-1	3 000 R	8.90	04.09.12	06.09.13	03.03.15	13.0	30.8	100.37	0.02	119 499	100.40		8.70	8.55	0.93	/Ba3/B+	Финансы	
Петрокоммерц-5	5 000 R	12.75	19.12.12	24.12.12	21.12.14	4.6	28.5	101.81		50 000	101.77	102.00	7.74	12.32	0.34	/Ba3/B+	Финансы	
Петрокоммерц-6	3 000 R	7.75	22.08.12		22.08.12		0.5				100.05					/Ba3/B+	Финансы	
Петрокоммерц-7	3 000 R	7.00	22.08.12		22.08.12		0.5	99.98	(0.02)	182	99.95			7.51	6.78	0.04	/Ba3/B+	Финансы
ПИА АИЖК-1	688 R	6.94	15.08.12		15.02.39		318.5									/Ba1/	Финансы	
Полипласт-2	800 R	12.25	11.09.12	14.09.12	11.03.14	1.2	19.1	99.83		6	99.60	99.83	14.23	11.69	0.08		Хим. пром.	
ПочтаРос	7 000 R	8.25	25.09.12	28.03.14	22.03.16	19.7	43.5	99.00		20	98.01	99.00	9.11	8.09	1.39		Потреб. усл.	
ПраймФ-1	360 \$	9.00	30.11.12		29.05.15		33.7										Потреб. тов.	
ПромсвБ БО-2	5 000 R	8.75	22.08.12	28.02.13	18.02.15	6.7	30.4				99.85	100.05				BB-/Ba2/отзван	Финансы	
ПромсвБ БО-3	5 000 R	8.60	07.08.12		04.02.14		18.0	99.19		856	99.04	99.29		6.23	1.35	BB-/Ba2/отзван	Финансы	
ПромсвБ БО-4	5 000 R	8.75	22.08.12	28.02.13	18.02.15	6.7	30.4	99.90	(0.03)	155 001	99.62	100.50	9.12	8.42	0.48	BB-/Ba2/отзван	Финансы	
ПромсвБ-6	5 000 R	8.25	17.12.12		17.06.13		10.3	99.55	(0.30)	70 030	99.20	99.80		8.98	8.19	0.77	BB-/Ba2/отзван	Финансы
ПрофМедиа-1	3 000 R	10.50	17.01.13	23.07.13	16.07.15	11.5	35.3	99.09	(0.71)	2 094	98.91	99.99	11.86	10.54	0.82	//B+	Медиа	
Разгуляй БО-16	3 000 R	12.00	07.11.12	14.11.12	07.05.14	3.3	21.0	99.28	(0.64)	2 309	98.29	98.30	15.33	11.74	0.22		Сельск. хоз.	
Разгуляй-5	2 000 R	0.00	24.10.12		23.10.13		14.5										Сельск. хоз.	
Райффайзен БО-7	5 000 R	7.50	28.11.12		27.11.13		15.7				99.35	99.58					BBB+/Baa3/BBB	Финансы
Райффайзен-4	10 000 R	8.75	04.12.12		03.12.13		15.9				100.96	101.12					BBB+/Baa3/BBB	Финансы
РГС Б-3	2 000 R	9.80	29.08.12	04.03.13	31.08.14	6.9	24.8				100.00	100.19					/B2/	Финансы
РГС Б-4	3 000 R	8.75	30.12.12	03.07.13	03.07.15	10.8	34.8				98.70	99.14					/B2/	Финансы
Ремпутьмаш-1	2 300 R	8.50	25.10.12		20.10.16		50.5				99.21	100.70					Машиностр. и пр.	
РенКап БО-3	3 000 R	9.90	05.02.13	12.08.13	05.08.14	12.2	23.9	97.70	0.17	1 322	97.59	97.70	12.81	10.13	0.86	B/B2/B	Финансы	
РЖД БО-1	15 000 R	9.40	05.12.12		05.12.12		3.9	100.92		41 500	100.87			6.58	9.17	0.31	BBB/Baa1/BBB	Транспорт
РЖД-07	5 000 R	7.55	07.11.12		07.11.12		3.0					100.40					BBB/Baa1/BBB	Транспорт
РЖД-09	15 000 R	6.90	14.11.12		13.11.13		15.2	97.38		17	96.08	99.49		9.33	6.97	1.11	BBB/Baa1/BBB	Транспорт
РЖД-10	15 000 R	15.00	06.09.12		06.03.14		18.9	111.20	0.02	21 500	111.05	111.49		7.48	12.77	1.3		

Рынок рублевых облигаций

Выпуск	Объем, млн	Купон, %	Дата			Месяцев до		Цена	Изм.	Торговый объем, шт	Котировки		Доходность, %			Дюр, лет	Рейтинг F/M/S	Сектор
			купона	оферты	погаш	офрт	погаш				покупка	продажа	офрт	погаш	текущ			
КОРПОРАТИВНЫЕ РУБЛЕВЫЕ ОБЛИГАЦИИ																		
РосБанк БО-2	5 000 R	8.00	08.01.13		08.07.13		11.0	99.74	0.11	103 915	86.01			8.46	7.97	0.83	BBB+/Baa3/BBB-	Финансы
РосБанк БО-3	10 000 R	8.95	16.11.12	20.05.13	16.11.14	9.4	27.3	100.75	0.03	25 000	94.01	100.79	8.06	8.71	0.70	BBB+/Baa3/BBB-	Финансы	
РосБанк-А3	5 000 R	6.90	05.11.12		06.11.13		15.0	98.30	0.15	17 999	98.01	98.50		8.52	6.90	1.10	BBB+/Baa3/BBB-	Финансы
РосБанк-А5	5 000 R	7.40	05.11.12		07.11.14		27.0										BBB+/Baa3/BBB-	Финансы
РосВодКан-3	3 000 R	9.00	12.11.12	14.11.13	09.11.15	15.3	39.1	98.40	0.48	78 856	94.03	99.17	10.63	8.96	1.08	BB-/	Потреб. усл.	
РосгосСтрах-1	4 000 R		17.01.13		16.07.15		35.3											Финансы
РосгосСтрах-2	5 000 R	10.50	08.11.12	13.11.12	02.11.17	3.2	62.9	100.40	0.30	782	100.10	100.39	8.96	10.20	0.23		Финансы	
РосдорБанк-1	1 050 R	11.50	08.12.12	12.12.12	09.12.13	4.2	16.1				96.01	100.05				/B3/	Финансы	
Роснано-1	8 000 R	8.90	26.12.12		20.12.17		64.5	99.00		30	96.00	98.98		9.34	8.90	3.97	//BB+	Финансы
Роснано-2	10 000 R	8.90	26.12.12		20.12.17		64.5										//BB+	Финансы
Роснано-3	15 000 R	8.90	26.12.12		20.12.17		64.5	95.14		3 000	95.20	97.89		10.34	9.26	3.91	//BB+	Финансы
Роснано-4	10 000 R	8.60	17.10.12		10.04.19		80.1	100.15	(0.15)	5 500	100.15	100.40					//BB+	Финансы
Роснано-5	10 000 R	8.60	17.10.12		10.04.19		80.1	100.15	(0.23)	5 500	100.15	100.40					//BB+	Финансы
РосТелеком-01	2 000 R	6.60	09.08.12		08.08.13		12.0										BBB-/BB+	Телеком
РосТелеком-04	2 000 R	6.50	03.10.12		03.04.13		7.9				91.46	100.65					BBB-/BB+	Телеком
РосТелеком-08	1 800 R	6.65	04.09.12		03.09.13		12.9				95.26	100.49					BBB-/BB+	Телеком
РосТелеком-10	2 250 R	9.17	21.08.12		21.05.13		9.4				100.02	100.48					BBB-/BB+	Телеком
РосТелеком-11	3 000 R	11.70	31.10.12	29.07.15 C	24.07.19	35.7	83.6										BBB-/BB+	Телеком
РосТелеком-13	2 000 R	6.50	17.10.12		17.10.12		2.3				99.88						BBB-/BB+	Телеком
РСГ-1	3 000 R	10.75	19.09.12	25.12.12	18.06.14	4.6	22.4	99.67	0.04	48 448	99.56	99.75	12.17	10.63	0.32			Строительство
РСХБ БО-1	5 000 R	7.20	29.08.12	31.08.12	28.08.13	0.8	12.7										BBB/Baa1/	Финансы
РСХБ БО-2	5 000 R	8.20	07.08.12	08.08.13	03.02.15	12.0	29.9	100.20		50 000		101.00	3.81				BBB/Baa1/	Финансы
РСХБ БО-3	5 000 R	8.20	09.08.12	12.08.13	05.02.15	12.2	30.0										BBB/Baa1/	Финансы
РСХБ БО-5	10 000 R	7.20	29.08.12	30.08.12	28.08.13	0.8	12.7				86.00	100.20					BBB/Baa1/	Финансы
РСХБ БО-6	10 000 R	8.20	30.10.12		29.10.13		14.7	100.25	0.07	58 519	100.20	100.27		8.12	8.00	1.08	BBB/Baa1/	Финансы
РСХБ-03	10 000 R	9.25	16.08.12	17.02.14	09.02.17	18.4	54.1				100.75	102.50					BBB/Baa1/	Финансы
РСХБ-04	10 000 R	7.50	03.10.12		27.09.17		61.7										BBB/Baa1/	Финансы
РСХБ-05	10 000 R	8.75	04.12.12	04.12.13	27.11.18	15.9	75.7	100.60	(0.30)	11		100.90	8.42		8.57	1.16	BBB/Baa1/	Финансы
РСХБ-06	5 000 R	7.80	17.08.12	19.08.14	09.02.18	24.4	66.1	100.50		687		100.50	7.67		7.49	1.71	BBB/Baa1/	Финансы
РСХБ-07	5 000 R	6.85	11.12.12	12.06.13	05.06.18	10.2	70.0				99.15	99.50					BBB/Baa1/	Финансы
РСХБ-08	5 000 R	10.10	22.11.12	26.11.12	14.11.19	3.6	87.3	100.85		9 999	100.80	100.87	7.17		9.81	0.27	BBB/Baa1/	Финансы
РСХБ-09	5 000 R	10.10	22.11.12	26.11.12	14.11.19	3.6	87.3	100.85	(0.04)	6 568		100.97	7.17		9.81	0.27	BBB/Baa1/	Финансы
РСХБ-10	5 000 R	9.00	08.08.12	08.02.13	29.01.20	6.1	89.8										BBB/Baa1/	Финансы
РСХБ-11	5 000 R	9.00	09.08.12	11.02.13	30.01.20	6.2	89.8										BBB/Baa1/	Финансы
РСХБ-12	5 000 R	7.70	10.01.13	13.07.15	01.07.21	35.2	106.8	97.50		30 000	85.00	98.00	8.87		7.85	2.44	BBB/Baa1/	Финансы
РСХБ-13	5 000 R	7.70	11.01.13	14.07.15	02.07.21	35.2	106.9				97.00	98.00					BBB/Baa1/	Финансы
РСХБ-14	10 000 R	7.70	08.01.13	08.07.15	29.06.21	35.0	106.8					97.95					BBB/Baa1/	Финансы
РСХБ-15	10 000 R	8.75	06.11.12	07.11.13	26.10.21	15.0	110.7	100.82	0.02	358 449	100.80	100.95	8.19		8.49	1.10	BBB/Baa1/	Финансы
РСХБ-16	10 000 R	8.55	15.10.12	15.04.15	04.04.22	32.3	116.0	99.66	(0.50)	421 332	99.70	100.14	8.87		8.36	2.20	BBB/Baa1/	Финансы
РТК Лизинг БО-1	600 R	11.50	07.08.12	14.08.12	06.08.13	0.2	12.0	100.38		1 372	100.40	100.60					BBB/Baa1/	Финансы
РТК-2	20 000 R	8.00	20.07.17	26.07.17	08.07.27	59.6	179.1	100.00	0.00	2 740 000			6.96		7.98	4.63		Финансы
РТК-3	5 000 R	11.00	19.01.15	25.01.15	04.01.27	29.6	173.0											Финансы
РусСтанд БО-1	5 000 R	11.00	09.11.12	16.11.12	07.11.14	3.3	27.0	100.71	0.01	1 588	100.50	100.83	8.21	10.64	0.24		B+/Baa3/B+	Финансы
РусСтанд БО-2	5 000 R	9.00	25.09.12	02.04.13	24.03.15	7.8	31.5	100.05		259 403	98.00	100.15	9.08		8.71	0.56	B+/Baa3/B+	Финансы
РусСтанд БО-6	5 000 R	9.40	03.11.12	11.11.13	03.05.15	15.2	32.8	99.71	(0.28)	261 473	99.75	99.99	9.86		9.20	1.07	B+/Baa3/B+	Финансы
РУСАЛ Братск-7	15 000 R	8.30	30.08.12	03.03.14	22.02.18	18.8	66.6	92.99	0.16	4 008	92.65	93.00	13.87		8.59	1.26		МГД
РУСАЛ Братск-8	15 000 R	8.50	15.10.12	15.04.15	05.04.21	32.3	104.0	87.50	(0.99)	500	87.56	88.78	14.76		9.43	2.06		МГД
РусГидро-01	10 000 R	8.00	22.10.12	22.04.16	12.04.21	44.5	104.2	98.70		106 002	98.25	99.00	8.59		7.92	2.95	BB+/отзван/BB+	Электроэнерг.
РусГидро-02	10 000 R	8.00	22.10.12	22.04.16	12.04.21	44.5	104.2	99.10		1 000	87.47	99.39	8.45		7.89	2.95	BB+/отзван/BB+	Электроэнерг.
РусМоре БО-01	1 000 R	12.50	25.12.12	28.06.13	23.06.15	10.7	34.5	100.48	0.18	130	100.25	100.60	12.23		12.26	0.76		Потреб. тов.
РусфинБ БО-01	4 000 R	7.15	04.01.13	09.07.13	04.07.14	11.0	22.9	98.45	0.01	52 812	98.35	98.60	9.15		7.21	0.81	BBB+/Ba1/отзван	Финансы
РусфинБ БО-2	4 000 R	8.75	06.09.12	10.09.13	06.03.15	13.1	30.9	99.21	(0.09)	100 000	99.35	99.55	9.74		8.50	0.93	BBB+/Ba1/отзван	Финансы
РусфинБ-08	2 000 R	7.70	17.09.12	24.09.12	14.09.15	1.6	37.2				86.00	100.00					BBB+/Ba1/отзван	Финансы
РусфинБ-09	2 000 R	7.70	18.09.12	25.09.12	15.09.15	1.6	37.3										BBB+/Ba1/отзван	Финансы
РусфинБ-10	2 000 R	7.90	13.11.12	19.11.13	10.11.15	15.4	39.1										BBB+/Ba1/отзван	Финансы
РусфинБ-11	2 000 R	7.90	14.11.12	20.11.13	11.11.15	15.5	39.2										BBB+/Ba1/отзван	Финансы
Сахатрнфг-2	2 500 R	12.20	25.01.13		26.07.13		11.6	100.07		28	99.86	100.00		12.48	12.15	0.83		Нефть и газ
СвязьБ-3	5 000 R	8.50	20.12.12	24.12.12	09.12.21	4.6	112.1	100.35	0.00	75 000			7.62		8.38	0.34	BB/B1/BB	Финансы
СвязьБ-4	5 000 R	8.75	24.10.12		13.04.22		116.3	99.98	(0.12)	2	99.90	100.05			8.54		BB/B1/BB	Финансы
СвязьБ-5	5 000 R	9.50	18.10.12	20.04.15	07.04.22	32.4	116.1										BB/B1/BB	Финансы
Северсталь БО-1	15 000 R	7.50	18.09.12		18.09.12		1.4	100.04	0.01	184 929	100.03	100.05		7.17	7.29	0.11	BB/Ba1/BB+	МГД
Северсталь БО-2	10 000 R	9.75	17.08.12		15.02.13		6.3	101.13	(0.03)	310 021	101.06	101.25		7.65	9.22	0.47	BB/Ba1/BB+	МГД
Северсталь БО-4	5 000 R	9.75	17.08.12		15.02.13													

Рынок рублевых облигаций

Выпуск	Объем, млн	Купон, %	Дата			Месяцев до		Цена	Изм.	Торговый объем, шт	Котировки		Доходность, %			Дюр, лет	Рейтинг F/M/S	Сектор
			кулона	оферты	погаш	офрт	погаш				покупка	продажа	офрт	погаш	текущ			
КОРПОРАТИВНЫЕ РУБЛЕВЫЕ ОБЛИГАЦИИ																		
Уралкалий БО-1	50 000 R	8.25	20.08.12		17.02.14	18.4										/Ваа3/BBB-	Хим. пром.	
Уралсиб ЛК БО-1	1 167 R	9.50	31.08.12		28.02.14	18.7					100.10	100.20				BB-/	Финансы	
Уралсиб ЛК БО-2	2 000 R	11.50	15.10.12		12.01.15	29.2					100.65	101.60				BB-/	Финансы	
Уралсиб ЛК БО-3	1 251 R	9.50	30.10.12		29.10.13	14.7	100.40	0.02	2 000		100.35	100.40	9.22	9.44	0.65	BB-/	Финансы	
Уралсиб ЛК БО-4	2 000 R	8.50	04.10.12		03.07.14	22.8	98.65	0.13	352		98.60	98.70	10.28	8.55	0.88	BB-/	Финансы	
Уралсиб ЛК БО-5	2 750 R	11.50	09.08.12		05.02.15	30.0					100.00	100.75				BB-/	Финансы	
Уралсиб ЛК БО-6	2 750 R	11.50	14.08.12		10.02.15	30.1					99.80	100.20				BB-/	Финансы	
Уралсиб ЛК БО-7	1 833 R	11.00	24.10.12		22.04.15	32.5					101.25	101.80				BB-/	Финансы	
Уралсиб ЛК БО-9	1 500 R	11.50	21.08.12		17.02.15	30.4					99.70	100.04	8.91	8.46	0.95	BB-/B1/BB-	Финансы	
Уралсиб-4	5 000 R	8.75	14.09.12	19.09.13	10.03.17	13.4	100.01		76 925									
Формат-1	1 000 R	17.00	06.09.12		06.12.12	4.0											Строительство	
Фортум-2	5 000 R	6.50	08.08.12		06.02.13	6.0											Электроэнерг.	
ФСК ЕЭС-06	10 000 R	7.15	25.09.12	27.09.13	15.09.20	13.7	97.80	0.00	1		99.80	99.90				/Ваа2/BBB	Электроэнерг.	
ФСК ЕЭС-07	5 000 R	7.50	26.10.12	26.10.15	16.10.20	38.6	98.4				97.80	98.35	8.46	7.51	2.63	/Ваа2/BBB	Электроэнерг.	
ФСК ЕЭС-08	10 000 R	7.15	25.09.12	27.09.13	15.09.20	13.7	97.3				99.80	100.50				/Ваа2/BBB	Электроэнерг.	
ФСК ЕЭС-09	5 000 R	7.99	26.10.12	24.10.17	16.10.20	62.6	98.4		2 500		96.76	97.45	8.90	8.05	3.90	/Ваа2/BBB	Электроэнерг.	
ФСК ЕЭС-10	10 000 R	7.75	25.09.12	25.09.15	15.09.20	37.6	97.3				98.50	99.20				/Ваа2/BBB	Электроэнерг.	
ФСК ЕЭС-11	10 000 R	7.99	26.10.12	24.10.17	16.10.20	62.6	98.4	97.00	2 500		96.75	97.45	8.90	8.05	3.90	/Ваа2/BBB	Электроэнерг.	
ФСК ЕЭС-12	10 000 R	8.10	26.10.12	28.04.16	19.04.19	44.7	80.4	99.52	155 001		99.35	99.65	8.42	7.96	2.96	/Ваа2/BBB	Электроэнерг.	
ФСК ЕЭС-13	10 000 R	8.50	01.01.13		22.06.21	106.6					95.80	97.00				/Ваа2/BBB	Электроэнерг.	
ФСК ЕЭС-15	10 000 R	8.75	25.10.12	29.10.14	12.10.23	26.7	134.2	101.72	0.02	9 800	101.50	101.85	8.07	8.40	1.85	/Ваа2/BBB	Электроэнерг.	
ФСК ЕЭС-18	15 000 R	8.50	10.12.12	16.06.14	27.11.23	22.3	135.7	101.38	0.03	601 760	101.25	101.55	7.82	8.28	1.60	/Ваа2/BBB	Электроэнерг.	
ФСК ЕЭС-19	20 000 R	7.95	17.01.13	19.07.18	06.07.23	71.4	131.0				90.11					/Ваа2/BBB	Электроэнерг.	
ХКФБ БО-1	3 000 R		23.10.12		22.04.14	20.5										BB-/Ва3/отзван	Финансы	
ХКФБ БО-3	4 000 R	7.90	23.10.12	25.10.13	22.04.14	14.6	20.5				98.00	100.00				BB-/Ва3/отзван	Финансы	
ХКФБ-5	4 000 R	8.50	17.10.12		17.04.13	8.3					99.60	100.24				BB-/Ва3/отзван	Финансы	
ХКФБ-6	5 000 R	7.75	11.09.12	14.12.12	10.06.14	4.2	22.1				99.93	100.00				BB-/Ва3/отзван	Финансы	
ХКФБ-7	5 000 R	9.75	25.10.12		23.04.15	32.5	99.40	(0.05)	47 500		99.27	99.70	10.39	9.78	2.18	BB-/Ва3/отзван	Финансы	
ХМ Банк-2	3 000 R	9.25	12.12.12		12.06.13	10.2					99.95	100.57				/Ва3/отзван	Финансы	
ЦентриИнв БО-1	1 500 R	8.40	18.12.12	19.12.12	17.06.14	4.4	22.3				99.60	99.90				/Ва3/	Финансы	
ЦентриИнв БО-2	1 500 R	9.70	18.10.12	22.04.13	16.04.15	8.5	32.3				99.75	100.00				/Ва3/	Финансы	
ЦентриИнв БО-5	1 000 R	8.40	18.12.12	19.12.12	17.06.14	4.4	22.3				99.55	99.95				/Ва3/	Финансы	
ЦентриИнв-2	3 000 R	10.40	25.12.12	28.06.13	24.06.14	10.7	22.6				100.40	100.50				/Ва3/	Финансы	
Черкизово БО-3	3 000 R	8.25	09.11.12		08.11.13	15.1					98.65	101.00				/B2/	Потреб. тов.	
ЧТПЗ БО-1	5 000 R	12.50	04.12.12		04.12.12	3.9	100.31	0.00	16		100.60	101.27	11.71	12.20	0.29	/отзван/	МГД	
ЧТПЗ-3	8 000 R	8.00	23.10.12		21.04.15	32.4										/отзван/	МГД	
ЭлемЛиз-2	2 300 R	14.00	06.09.12	11.09.12	04.09.14	1.2	24.9				99.50	100.49				/В-	Финансы	
Энел БО-15	4 000 R	8.50	18.12.12		18.06.13	10.4					100.52	100.64				/Ва3/	Электроэнерг.	
Энел БО-18	5 000 R	7.10	26.12.12		25.06.14	22.6					95.50					/Ва3/	Электроэнерг.	
ЭПЛ Даймонд НПК-1	600 R	8.00	04.04.13		03.04.14	19.9											Потреб. тов.	
ЮниКредит БО-1	5 000 R	9.00	12.12.12	16.12.13	10.12.14	16.3	28.1									BBB+/BBB	Финансы	
ЮниКредит БО-2	5 000 R	8.50	31.08.12	04.09.13	27.02.15	12.9	30.7	99.80	(0.05)	25	99.81	100.00	8.88	8.21	0.92	BBB+/BBB	Финансы	
ЮниКредит БО-3	5 000 R	8.50	05.09.12	09.09.13	04.03.15	13.1	30.9	99.66	(0.19)	180 000	99.50	99.95	9.02	8.23	0.93	BBB+/BBB	Финансы	
ЮниКредит-1ИП	5 000 R	8.20	12.09.12		07.09.16	49.1					96.75	97.75				BBB+/BBB	Финансы	
ЮниКредит-4	10 000 R	7.00	13.11.12	16.11.12	10.11.15	3.3	39.1	99.67		330	99.25		8.37	6.91	0.25	BBB+/BBB	Финансы	
ЮниКредит-5	5 000 R	7.50	04.09.12	06.09.13	01.09.15	13.0	36.8	98.80		50 000	86.01	99.00	8.87	7.36	0.94	BBB+/BBB	Финансы	
ЮТЭйрФ БО-1	1 500 R	12.50	25.09.12		26.03.13	7.6					95.01	101.99					Транспорт	
ЮТЭйрФ БО-16	1 000 R	8.71	28.08.12	03.06.13	26.05.15	9.9	33.6				85.22						Транспорт	
ЮТЭйрФ БО-2	1 500 R	12.50	25.09.12		26.03.13	7.6					100.01	102.80					Транспорт	
ЮТЭйрФ БО-3	1 500 R	9.45	20.09.12		19.12.13	16.4											Транспорт	
ЮТЭйрФ БО-4	1 500 R	9.00	26.09.12		26.03.14	19.6					97.11	97.75					Транспорт	
ЮТЭйрФ БО-5	1 500 R	9.00	26.09.12		26.03.14	19.6					95.01	98.74					Транспорт	
ЮТЭйрФ БО-6	1 500 R	10.00	24.10.12	30.04.13	22.04.15	8.7	32.5				99.50						Транспорт	
ЮТЭйрФ БО-7	1 500 R	10.00	24.10.12	30.04.13	22.04.15	8.7	32.5	100.00		449 065	99.50	100.12	10.38	9.96	0.63		Транспорт	
ЮТЭйрФ БО-8	1 500 R	10.00	28.08.12	02.12.13	26.05.15	15.8	33.6	100.00	0.00	1 012 681	85.01		10.38	9.81	1.10		Транспорт	
ЮТЭйр-Ф-5	1 500 R	9.50	25.10.12		21.07.16	47.5											Транспорт	
Якуэнерго БО-1	3 000 R	8.25	04.09.12		03.09.13	12.9					100.05	100.30				BB//	Электроэнерг.	

Рынок рублевых облигаций

Выпуск	Объем, млн	Купон, %	Дата			Месяцев до		Цена	Изм.	Торговый объем, шт	Котировки		Доходность, %			Дюр, лет	Рейтинг F/M/S	Сектор
			купона	оферты	погаш	офрт	погаш				покупка	продажа	офрт	погаш	текуц			
ГОСУДАРСТВЕННЫЕ И МУНИЦИПАЛЬНЫЕ ОБЛИГАЦИИ																		
Беларусь-1	7 000 R	8.70	20.09.12		20.12.12	4.4	99.40	0.10	43	99.33	99.40		10.76	8.66	0.33	/B3/B-	Гос.	
ВолгОбл-09	1 400 R	7.75	05.12.12		04.06.14	21.9				99.01	100.50					BB-/отзван	Муниц.	
ВолгОбл-10	3 000 R	7.75	07.11.12		04.05.16	44.9	97.39	0.04	6 000	97.10	97.50		8.80	7.80	2.13	BB-/отзван	Муниц.	
ВолгОбл-11	5 000 R	8.99	02.11.12		28.05.17	57.7				98.50	99.40					BB-/отзван	Муниц.	
Волгоград-4	715 R	17.50	07.08.12		07.11.12	3.0				102.40	102.60					/Ba3/	Муниц.	
Волгоград-5	1 000 R	9.50	20.09.12		17.12.15	40.3										/Ba3/	Муниц.	
ВологОбл-1	2 510 R	10.65	19.09.12		14.12.16	52.3				103.02	104.00					отзван/Ba2/B+	Муниц.	
ИркОбл-31006	532 R	9.15	14.08.12		22.11.12	3.5										/BB	Муниц.	
Казань-7	1 700 R	8.75	19.09.12		17.12.14	28.3				100.00	101.50					B+//	Муниц.	
Казань-8	2 000 R	8.00	26.09.12		21.12.16	52.5										B+//	Муниц.	
КалужОбл-3	700 R	8.85	30.08.12		29.11.12	3.7					100.75					BB-/отзван	Муниц.	
КалужОбл-4	300 R	9.91	26.09.12		26.06.13	10.6				99.00	102.50					BB-/отзван	Муниц.	
КалужОбл-5	2 500 R	8.20	23.08.12		19.05.16	45.4	99.70		200 000	99.60	100.00		8.55	8.09	2.63	BB-/отзван	Муниц.	
Карелия-13	1 740 R	9.71	20.09.12		18.06.15	34.4				101.00	102.45					BB-//	Муниц.	
Карелия-14	1 000 R	9.99	30.11.12		30.11.16	51.8				90.85						BB-//	Муниц.	
Коми-07	1 000 R	8.00	23.11.12		22.11.13	15.5				99.75						BB/Ba2/	Муниц.	
Коми-08	1 000 R	7.00	03.09.12		03.12.15	39.9				93.00	95.25					BB/Ba2/	Муниц.	
Коми-09	2 100 R	7.50	18.10.12		18.10.14	26.4	97.45		100	97.45	98.75		11.08	7.52	1.43	BB/Ba2/	Муниц.	
Коми-10	2 100 R	9.50	15.12.12		15.12.16	52.3				100.60						BB/Ba2/	Муниц.	
КострОбл-4	4 000 R	9.50	23.08.12		17.11.16	51.4	101.00	0.00	19 938	100.75	101.10		9.31	9.23	1.84	B+//	Муниц.	
Краснодар-1	1 100 R	8.50	02.01.13		03.07.13	10.8				100.27						/Ba2/	Муниц.	
КраснодКр-2	750 R	6.00	14.12.12		14.12.12	4.2										BB+/Ba1/BB	Муниц.	
КраснодКр-3	4 000 R	8.30	25.09.12		27.09.14	25.7				99.60	100.39					BB+/Ba1/BB	Муниц.	
КраснЯрКр-4	4 080 R	10.39	09.08.12		08.11.12	3.1										BB+/Ba2/BB+	Муниц.	
КраснЯрКр-5	9 000 R	9.50	04.12.12		29.11.16	51.8	101.79		33 300	101.70	101.90		8.24	9.18	1.57	BB+/Ba2/BB+	Муниц.	
ЛенОбл-3	1 300 R	12.00	07.12.12		05.12.14	27.9				99.23	108.00					BB//BB	Муниц.	
ЛипецОбл-6	375 R	8.98	05.12.12		05.06.13	9.9										отзван/BB	Муниц.	
ЛипецОбл-7	2 500 R	9.00	30.11.12		31.05.17	57.8					100.10					отзван/BB	Муниц.	
Москва-39	10 000 R	7.00	21.01.13		21.07.14	23.4				98.41						BBB/Baa1/BBB	Муниц.	
Москва-44	20 000 R	7.00	24.12.12		24.06.15	34.6	97.70		3 272	97.20	97.70		8.06	7.10	2.44	BBB/Baa1/BBB	Муниц.	
Москва-48	30 000 R	7.00	11.12.12		11.06.22	118.2	89.33		40	89.26	89.99		8.35	7.74	6.52	BBB/Baa1/BBB	Муниц.	
Москва-49	25 000 R	7.00	14.12.12		14.06.17	58.3	92.19		17	86.21	97.30		9.22	7.51	3.77	BBB/Baa1/BBB	Муниц.	
Москва-53	15 000 R	7.00	01.09.12		01.09.13	12.8	100.05	(0.95)	150 001	99.61	100.90		7.06	6.79	0.95	BBB/Baa1/BBB	Муниц.	
Москва-54	15 000 R	7.00	05.09.12		05.09.12	1.0	100.09	0.01	82 672	100.02	100.12		5.84	6.79	0.08	BBB/Baa1/BBB	Муниц.	
Москва-56	20 000 R	7.00	22.09.12		22.09.16	49.5	96.95	0.07	9 006	96.50	96.95		8.03	7.03	3.29	BBB/Baa1/BBB	Муниц.	
Москва-61	30 000 R	15.00	03.09.12		03.06.13	9.9				107.09	107.35					BBB/Baa1/BBB	Муниц.	
Москва-62	35 000 R	13.00	08.09.12		08.06.14	22.0	109.50	(0.08)	109	109.00	109.50		7.09	11.64	1.53	BBB/Baa1/BBB	Муниц.	
Москва-63	20 000 R	15.00	10.09.12		10.12.13	16.1				110.26	111.00					BBB/Baa1/BBB	Муниц.	
Москва-64	40 000 R	13.00	16.11.12		16.11.15	39.3				111.00	113.98					BBB/Baa1/BBB	Муниц.	
Москва-66	30 000 R	8.76	23.08.12		23.11.18	75.6					103.25					BBB/Baa1/BBB	Муниц.	
МосОбл-7	16 000 R	8.00	17.10.12		16.04.14	20.3	99.50	0.20	1 058	99.35	99.50		8.48	7.85	1.45	/Ba3/отзван	Муниц.	
МосОбл-8	4 750 R	9.00	11.12.12		11.06.13	10.1	101.30		51 120	100.80	102.38		7.50	8.77	0.77	/Ba3/отзван	Муниц.	
НижгорОбл-4	810 R	7.75	17.11.12		17.11.12	3.4	100.00		7 022	100.00	100.40		7.83	7.62	0.26	BB-//	Муниц.	
НижгорОбл-5	1 200 R	12.75	02.12.12		02.12.12	3.8	101.77	(0.02)	143 404	101.55	101.90		7.09	12.22	0.30	BB-//	Муниц.	
НижгорОбл-6	5 000 R	8.50	04.10.12		07.10.15	38.0	99.85	0.05	100 031	99.55	100.00		8.46	8.27	1.79	BB-//	Муниц.	
НижгорОбл-7	8 000 R	9.95	15.11.12		16.11.16	51.4	102.96	(0.18)	55 000	102.90	103.20		8.75	9.46	2.21	BB-//	Муниц.	
ОФЗ-25065	46 000 R	12.00	26.09.12		27.03.13	7.6				103.85	104.17					BBB/Baa1/BBB	Гос.	
ОФЗ-25067	45 000 R	11.30	17.10.12		17.10.12	2.3	101.19	0.02	150 760	101.08	101.20		5.21	11.10	0.18	BBB/Baa1/BBB	Гос.	
ОФЗ-25068	45 000 R	12.00	22.08.12		20.08.14	24.4	110.10	(0.05)	11 406	109.15	111.00		6.72	10.38	1.67	BBB/Baa1/BBB	Гос.	
ОФЗ-25069	45 000 R	10.80	19.09.12		19.09.12	1.4	100.63	(0.03)	36 316	100.56	100.66		5.29	10.31	0.11	BBB/Baa1/BBB	Гос.	
ОФЗ-25071	80 000 R	8.10	28.11.12		26.11.14	27.6	102.80	0.05	695	102.70	103.20		6.87	7.76	1.98	BBB/Baa1/BBB	Гос.	
ОФЗ-25072	150 000 R	7.15	23.01.13		23.01.13	5.6	100.68	0.03	145 000	100.67	100.75		5.71	7.08	0.44	BBB/Baa1/BBB	Гос.	
ОФЗ-25075	150 000 R	6.88	16.01.13		15.07.15	35.2	99.55	0.10	111 800	99.30	99.60		7.18	6.89	2.52	BBB/Baa1/BBB	Гос.	
ОФЗ-25076	150 000 R	7.10	13.09.12		13.03.14	19.2	100.84	0.05	347 880	100.50	100.90		6.64	6.85	1.40	BBB/Baa1/BBB	Гос.	
ОФЗ-25077	150 000 R	7.35	23.01.13		20.01.16	41.5	100.37	0.07	1 510 002	100.30	100.50		7.36	7.30	2.89	BBB/Baa1/BBB	Гос.	
ОФЗ-25078	100 000 R	6.70	08.08.12		06.02.13	6.0	100.51	(0.04)	657 676	100.52	100.60		5.74	6.45	0.46	BBB/Baa1/BBB	Гос.	
ОФЗ-25079	150 000 R	7.00	05.12.12		03.06.15	33.9	99.61	(0.21)	2 220 001	99.55	99.90		7.28	6.94	2.41	BBB/Baa1/BBB	Гос.	
ОФЗ-25080	35 000 R	7.40	24.10.12		19.04.17	56.4	100.11	0.28	2 128 503	99.95	100.15		7.50	7.24	3.70	BBB/Baa1/BBB	Гос.	
ОФЗ-26200	50 000 R	6.10	17.10.12		17.07.13	11.3				99.98						BBB/Baa1/BBB	Гос.	
ОФЗ-26201	47 000 R	6.55	17.10.12		16.10.13	14.3	100.50	(0.03)	3 680	100.11	100.70		6.25	6.49	1.08	BBB/Baa1/BBB	Гос.	
ОФЗ-26202	40 000 R	11.20	19.09.12		17.12.14	28.3	109.69	0.06	464 294	108.00	109.85		6.90	10.08	1.96	BBB/Baa1/BBB	Гос.	
ОФЗ-26203	150 000 R	6.90	08.08.12		03.08.16	47.9	98.62	0.10	275 000	98.40	99.00		7.44	6.76	3.20	BBB/Baa1/BBB	Гос.	
ОФЗ-26204	120 000 R	7.50	20.09.12		15.03.18	67.3	100.18	0.50	2 007 932	99.95	100.30		7.60	7.28	4.23	BBB/Baa1/BBB	Гос.	
ОФЗ-26205	150 000 R	7.60	24.10.12		14.04.21	104.3	99.83	0.15	4 517 682	99.75	99.93		7.77	7.45	5.92	BBB/Baa1/BBB	Гос.	
ОФЗ-26206	150 000 R	7.40	19.12.12		14.06.17	58.3	100.03	0.23	12 887 552	99.95	100.09		7.53	7.33	3.84	BBB/Baa1/BBB	Гос.	
ОФЗ-26207	150 000 R	8.15	22.08.12		03.02.27	174.0	100.62	0.22	785 056	100.45	100.65		8.24	7.81	7.82	BBB/Baa1/BBB	Гос.	
ОФЗ-26208	8 009																	

Рынок рублевых облигаций

Выпуск	Объем, млн	Купон, %	Дата			Месяцев до		Цена	Изм.	Торговый объем, шт	Котировки		Доходность, %			Дюр, лет	Рейтинг F/M/S	Сектор
			кулона	оферты	погаш	офрт	погаш				покупка	продажа	офрт	погаш	текущ			
ГОСУДАРСТВЕННЫЕ И МУНИЦИПАЛЬНЫЕ ОБЛИГАЦИИ																		
ТомскОбл-5	700 R	7.00	17.12.12		17.12.12		4.3	100.20		562	100.40	100.80		6.50	6.92	0.34	//BB-	Муниц.
ТомскОбл-7	1 000 R	12.00	27.08.12		27.11.13		15.7				102.60	103.20					//BB-	Муниц.
Удмуртия-4	2 000 R	8.60	25.11.12		25.11.15		39.6										BB+/Ba1/	Муниц.
Удмуртия-5	2 000 R	10.15	29.11.12		24.11.16		51.6				103.15	104.75					BB+/Ba1/	Муниц.
Уфа-1	750 R	9.00	25.12.12		24.12.13		16.6										//BB-	Муниц.
Хакасия-1	1 200 R	8.20	22.08.12		25.08.13		12.6				99.75	100.40					BB-/	Муниц.
ХМАО-7	2 000 R	10.40	20.12.12		20.12.12		4.4				101.30	102.30					/Baa3/BBB	Муниц.
ХМАО-8	2 000 R	10.80	20.12.12		19.12.13		16.4				104.30	104.80					/Baa3/BBB	Муниц.
Чувашия-7	800 R	8.91	04.09.12		04.06.13		9.9	100.50		11	100.70	101.30		8.34	8.73	0.57	/Ba2/	Муниц.
Чувашия-8	1 000 R	7.75	13.09.12		15.06.14		22.3										/Ba2/	Муниц.
Чувашия-9	1 500 R	9.25	17.10.12		19.07.15		35.4				100.82	101.06					/Ba2/	Муниц.
Якутия-1	1 000 R	7.95	11.10.12		11.04.13		8.1	100.45		1 000	99.95	100.45		7.04	7.87	0.39	BB+/отзван/BB	Муниц.
Якутия-10	2 500 R	8.77	16.08.12		17.05.17		57.3	100.15		1 200 000	100.00	100.50		8.93	8.59	2.77	BB+/отзван/BB	Муниц.
Якутия-2	1 750 R	7.80	18.10.12		17.04.14		20.3	100.25		1 000	100.00	100.30		7.83	7.75	1.24	BB+/отзван/BB	Муниц.
Якутия-3	2 500 R	7.95	22.08.12		20.05.16		45.4				98.00	99.50					BB+/отзван/BB	Муниц.
Якутия-9	1 600 R	9.75	20.09.12		19.09.13		13.4				101.20	101.60					BB+/отзван/BB	Муниц.
ЯрОбл-09	3 000 R	8.00	16.08.12		16.05.13		9.3				99.85	100.75					BB-/	Муниц.
ЯрОбл-10	3 000 R	7.75	16.10.12		15.04.14		20.3				99.15	99.70					BB-/	Муниц.

Рынок еврооблигаций

Выпуск	Объем, млн	Купон, %	Дата			Месяцев до		Цена	Изм.	Торговый объем, шт	Котировки		Доходность, %			Дюр, лет	Рейтинг F/M/S	Сектор
			купона	оферты	погаш	офрт	погаш				покупка	продажа	офрт	погаш	текуц			
ЕВРООБЛИГАЦИИ																		
AFK Sistema '19	500 \$	6.95	17.11.12		17.05.19	81.3	102.02	0.64			101.67	102.36		6.57	6.71	5.28	BB-/Ba3/BB	Телеком
AkBars '12	280 \$	10.25	03.12.12		03.12.12	3.9	102.25	0.00			101.63	102.88		3.15	9.85	0.32	BB-/B1/	Финансы
AlfaBank '13	400 \$	9.25	24.12.12		24.06.13	10.6	105.68	(0.00)			105.38	105.98		2.67	8.66	0.85	BBB-/Ba1/BB	Финансы
AlfaBank '15	600 \$	8.00	18.09.12		18.03.15	31.3	107.07	0.07			106.73	107.40		5.08	7.26	2.29	BBB-/Ba1/BB	Финансы
AlfaBank '17 02	300 \$	6.30	22.08.12		22.02.17	54.6	95.84	0.06			95.44	96.24		7.39	6.38	3.75	BB+/Ba2/B+	Финансы
AlfaBank '17 09	1000 \$	7.88	25.09.12		25.09.17	61.6	107.04	(0.09)			106.69	107.38		6.25	7.16	4.11	BBB-/Ba1/BB	Финансы
AlfaBank '21	1000 \$	7.75	28.10.12		28.04.21	104.7	103.74	(0.04)			103.39	104.10		7.16	7.32	6.20	BBB-/Ba1/BB	Финансы
AllianceOil '14	300 \$	7.25	16.10.12		16.07.14	23.3	100.30	0.38			99.77	100.83		7.08	7.20	1.79	B+/B+	Нефть и газ
AllianceOil '15	350 \$	9.88	11.09.12		11.03.15	31.1	106.04	0.01			105.53	106.55		7.27	8.97	2.20	B+/B+	Нефть и газ
Alosa '14	500 \$	8.88	17.11.12		17.11.14	27.4	111.61	0.10			111.25	111.96		3.52	7.81	2.05	B+/Ba3/BB-	МГД
Alosa '20	1000 \$	7.75	03.11.12		03.11.20	99.0	111.89	0.82			111.50	112.29		5.91	6.96	6.07	BB-/Ba3/BB-	МГД
BoM '13 CHF	350 F	4.50	10.09.12		10.09.13	13.1	101.63	(0.01)			101.40	101.86		2.96	4.26	1.02	BBB-/Ba2/	Финансы
BoM '13 SGD	150 S\$	4.25	01.02.13		01.02.13	5.9											BBB-/Ba2/	Финансы
BoM '13 USD	500 \$	7.34	13.11.12		13.05.13	9.2	103.74	(0.05)			103.46	104.02		2.38	6.96	0.74	BBB-/Ba2/	Финансы
BoM '15 03	750 \$	6.70	11.09.12		11.03.15	31.1	105.27	0.10			104.89	105.65		4.52	6.20	2.32	BBB-/Ba2/	Финансы
BoM '15 11	300 \$	5.97	25.11.12		25.11.15	39.6	101.25	0.36			100.83	101.68		5.54	5.82	2.93	BBB-/Ba3/	Финансы
BoM '17	400 \$	6.02	10.11.12	10.11.12 C	10.05.17	3.1	57.1	97.74	0.02		97.20	98.28	15.15	6.58	6.07	0.24	BBB-/Ba3/	Финансы
CreditEurB '12	150 \$	9.00	25.10.12		25.10.12	2.6											BB-/Ba3/	Финансы
CreditEurB '13	300 \$	7.75	20.11.12		20.05.13	9.4											BB-/Ba3/	Финансы
EurDevBank '14	500 \$	7.38	29.09.12		29.09.14	25.7	110.30	0.20			109.87	110.73		2.42	6.53	1.96	BBB/A3/BBB	Финансы
Evraz '13	1300 \$	8.88	24.10.12		24.04.13	8.5	104.23	(0.01)			104.06	104.41		2.83	8.31	0.68	BB/B2/B+	МГД
Evraz '15	750 \$	8.25	10.11.12		10.11.15	39.1	107.78	0.34			107.45	108.11		5.60	7.52	2.81	BB-/B2/B+	МГД
Evraz '17	600 \$	7.40	24.10.12		24.04.17	56.6	102.04	0.89			101.68	102.41		6.88	7.10	3.86	BB-/B1/B+	МГД
Evraz '18 6.75%	850 \$	6.75	27.10.12		27.04.18	68.7	98.74	0.91			98.42	99.06		7.02	6.71	4.59	BB-/B2/B+	МГД
Evraz '18 9.5%	550 \$	9.50	24.10.12		24.04.18	68.6	110.09	0.64			109.64	110.54		7.30	8.42	4.34	BB/B2/B+	МГД
Gazp '12 EUR	1000 €	4.56	09.12.12		09.12.12	4.1	101.11	(0.03)			100.92	101.31		1.26	4.48	0.33	BBB/Baa1/BBB	Нефть и газ
Gazp '12 JPY	30000 ¥	2.89	15.11.12		15.11.12	3.3											BBB/Baa1/BBB	Нефть и газ
Gazp '13 4.505%	122 \$	4.51	18.01.13		22.07.13	11.5											BBB/Baa1/BBB	Нефть и газ
Gazp '13 5.625%	646 \$	5.63	21.01.13		22.07.13	11.5	102.23	0.01			101.82	102.63		3.24	5.52	0.93	BB+/Baa1/BBB	Нефть и газ
Gazp '13 6.58%	800 £	6.58	31.10.12		31.10.13	14.8	105.08	(0.01)			104.88	105.29		2.37	6.08	1.16	BBB/Baa1/BBB	Нефть и газ
Gazp '13 7.343%	400 \$	7.34	11.10.12		11.04.13	8.1	103.89	0.01			103.68	104.10		1.55	6.91	0.66	BBB/Baa1/BBB	Нефть и газ
Gazp '13 7.51%	500 \$	7.51	31.01.13		31.07.13	11.8	105.61	0.00			105.38	105.83		1.71	7.06	0.96	BBB/Baa1/BBB	Нефть и газ
Gazp '13 9.625%	1750 \$	9.63	01.09.12		01.03.13	6.8	104.95	(0.03)			104.77	105.12		0.85	8.82	0.54	BBB/Baa1/BB-	Нефть и газ
Gazp '14 02	780 €	5.03	25.02.13		25.02.14	18.6	104.84	0.01			104.53	105.16		1.82	4.70	1.48	BBB/Baa1/BBB	Нефть и газ
Gazp '14 03	500 \$	10.50	11.09.12		08.03.14	19.0	112.37	0.11			112.12	112.63		2.52	9.21	1.46	BBB/Baa1/BBB	Нефть и газ
Gazp '14 07	1250 \$	8.13	31.01.13		31.07.14	23.8	110.68	(0.01)			110.44	110.92		2.56	7.29	1.85	BBB/Baa1/BBB	Нефть и газ
Gazp '14 10	700 €	5.36	31.10.12		31.10.14	26.8	106.43	0.01			106.07	106.80		2.36	4.79	2.04	BBB/Baa1/BBB	Нефть и газ
Gazp '15 02	850 €	8.13	04.02.13		04.02.15	30.0	113.36	0.12			112.95	113.78		2.51	6.92	2.23	BBB/Baa1/BBB	Нефть и газ
Gazp '15 06	1000 €	5.88	20.05.13		01.06.15	33.8	108.52	(0.01)			108.15	108.90		2.68	5.53	2.59	BBB/Baa1/BB-	Нефть и газ
Gazp '15 11	1000 \$	5.09	29.11.12		29.11.15	39.7	106.91	0.13			106.52	107.30		2.89	4.72	3.03	BBB/Baa1/BBB	Нефть и газ
Gazp '16	1350 \$	6.21	22.11.12		22.11.16	51.6	111.43	0.06			111.08	111.78		3.33	5.51	3.76	BBB/Baa1/BBB	Нефть и газ
Gazp '16 4.95%	1000 \$	4.95	23.11.12		23.05.16	45.5	106.41	0.09			106.05	106.78		3.14	4.61	3.43	BBB/Baa1/BBB	Нефть и газ
Gazp '17	1400 €	3.76	15.03.13		15.03.17	55.3	102.65	0.02			102.44	102.86		3.13	3.65	4.18	BBB/Baa1/BBB	Нефть и газ
Gazp '17 03	500 €	5.14	22.03.13		22.03.17	55.5	108.10	(0.02)			107.70	108.50		3.22	4.67	4.05	BBB/Baa1/BBB	Нефть и газ
Gazp '17 11	500 €	5.44	02.11.12		02.11.17	62.9	109.84	(0.00)			109.40	110.28		3.41	4.95	4.42	BBB/Baa1/BBB	Нефть и газ
Gazp '18 EUR	1200 €	6.61	13.08.12		13.02.18	66.3	115.78	0.06			115.38	116.19		3.47	5.55	4.49	BBB/Baa1/BBB	Нефть и газ
Gazp '18 USD	1100 \$	8.15	11.10.12		11.04.18	68.2	120.60	0.28			122.19	123.01		3.70	6.51	4.59	BBB/Baa1/BBB	Нефть и газ
Gazp '19	2250 \$	9.25	23.10.12		23.04.19	80.5	130.59	0.24			130.20	130.98		4.01	6.94	5.16	BBB/Baa1/BBB	Нефть и газ
Gazp '20	400 \$	7.20	01.02.13		01.02.20	89.9	112.79	0.07			112.39	113.19		3.24	6.38	3.15	A-/Baa1/BBB	Нефть и газ
Gazp '21 5.99%	600 \$	6.00	23.01.13		23.01.21	101.6	113.24	0.28			112.83	113.65		4.13	5.29	6.72	BBB/Baa1/BBB	Нефть и газ
Gazp '22	1300 \$	6.51	07.09.12		07.03.22	115.0	118.01	0.35			117.63	118.40		4.21	5.39	7.17	BBB/Baa1/BBB	Нефть и газ
Gazp '22	1000 \$	4.95	19.01.13		19.07.22	119.4	106.37	0.38			106.03	106.71		4.16	4.64	7.86	BBB/Baa1/BBB	Нефть и газ
Gazp '34	1200 \$	8.63	28.10.12	28.04.14	28.04.34	20.7	260.8	138.51	0.97		137.86	139.17		5.55	6.12	11.29	BBB/Baa1/BBB-	Нефть и газ
Gazp '37	1250 \$	7.29	16.08.12		16.08.37	300.5	127.11	0.55			126.58	127.64		5.32	5.58	12.57	BBB/Baa1/BBB	Нефть и газ
Gazprombank '13	500 \$	7.93	20.12.12		28.06.13	10.7	104.59	(0.00)			104.36	104.82		2.64	7.87	0.86	/Baa3/BB	Финансы
Gazprombank '13 CHF	420 F	4.38	09.12.12		09.12.13	16.1	102.81	(0.03)			102.54	103.08		2.22	4.14	1.27	/Baa3/BB+	Финансы
Gazprombank '14	1000 \$	6.25	15.12.12		15.12.14	28.3	104.70	0.00			104.44	104.95		4.13	5.92	2.17	/Baa3/BB+	Финансы
Gazprombank '15	1000 \$	6.50	23.09.12		23.09.15	37.5	105.85	(0.01)			105.52	106.18		4.49	6.00	2.76	/Baa3/BB	Финансы
Gazprombank '15 CHF	150 F	3.38	05.08.13		05.08.15	35.9	102.50	(0.03)			102.24	102.75		2.50	3.29	2.83	/Baa3/BB+	Финансы
Gazprombank '16	120 \$	7.35	08.05.13		08.05.16	45.0											/Baa3/BB+	Финансы
Gazprombank '16 RUB	20000 R	7.01	24.11.12		24.11.16	51.6											/Baa3/BB+	Финансы
Gazprombank '17	1000 \$	5.63	18.11.12		18.05.17	57.4	101.66	0.03			101.38							

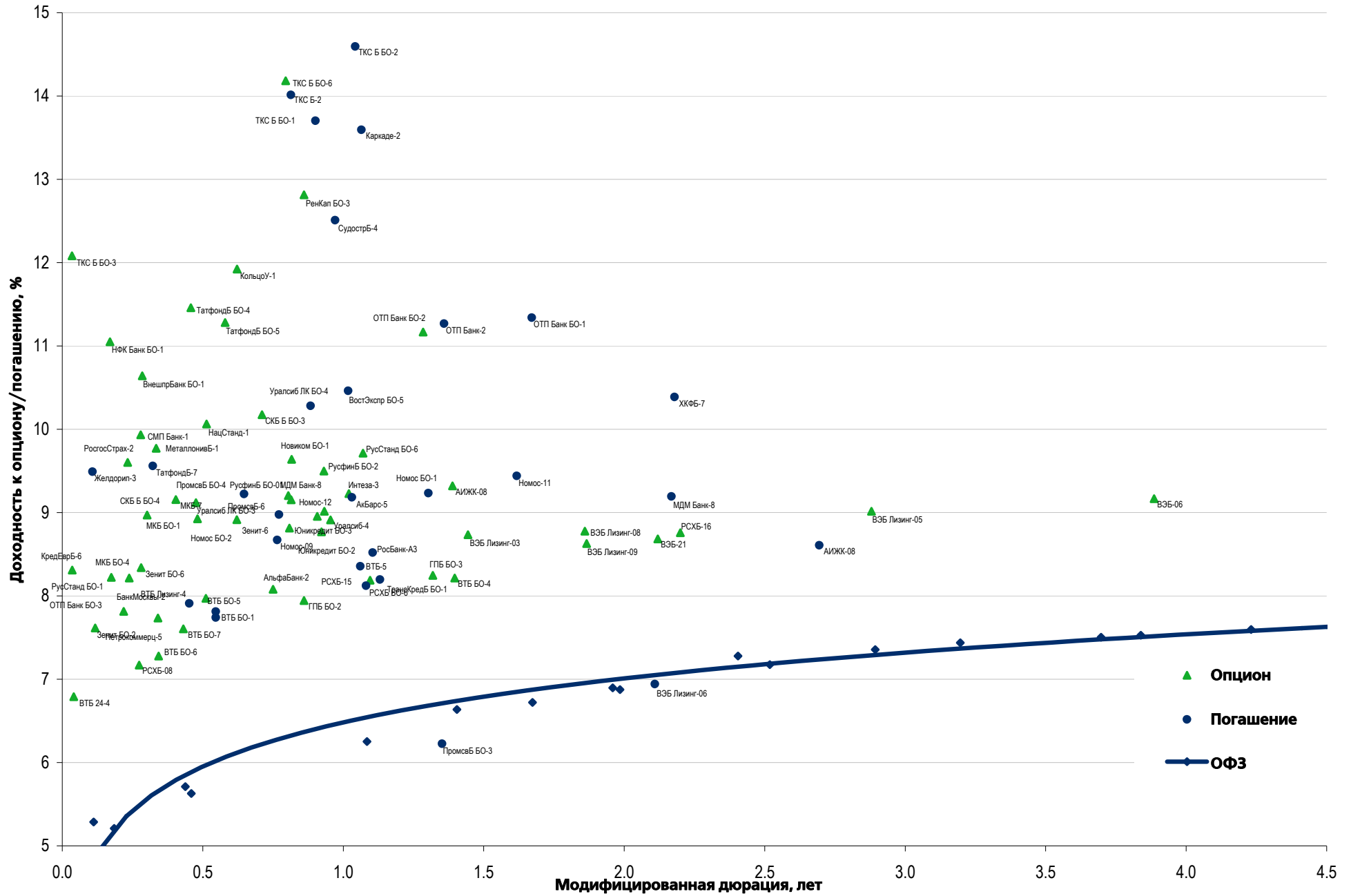
Рынок еврооблигаций

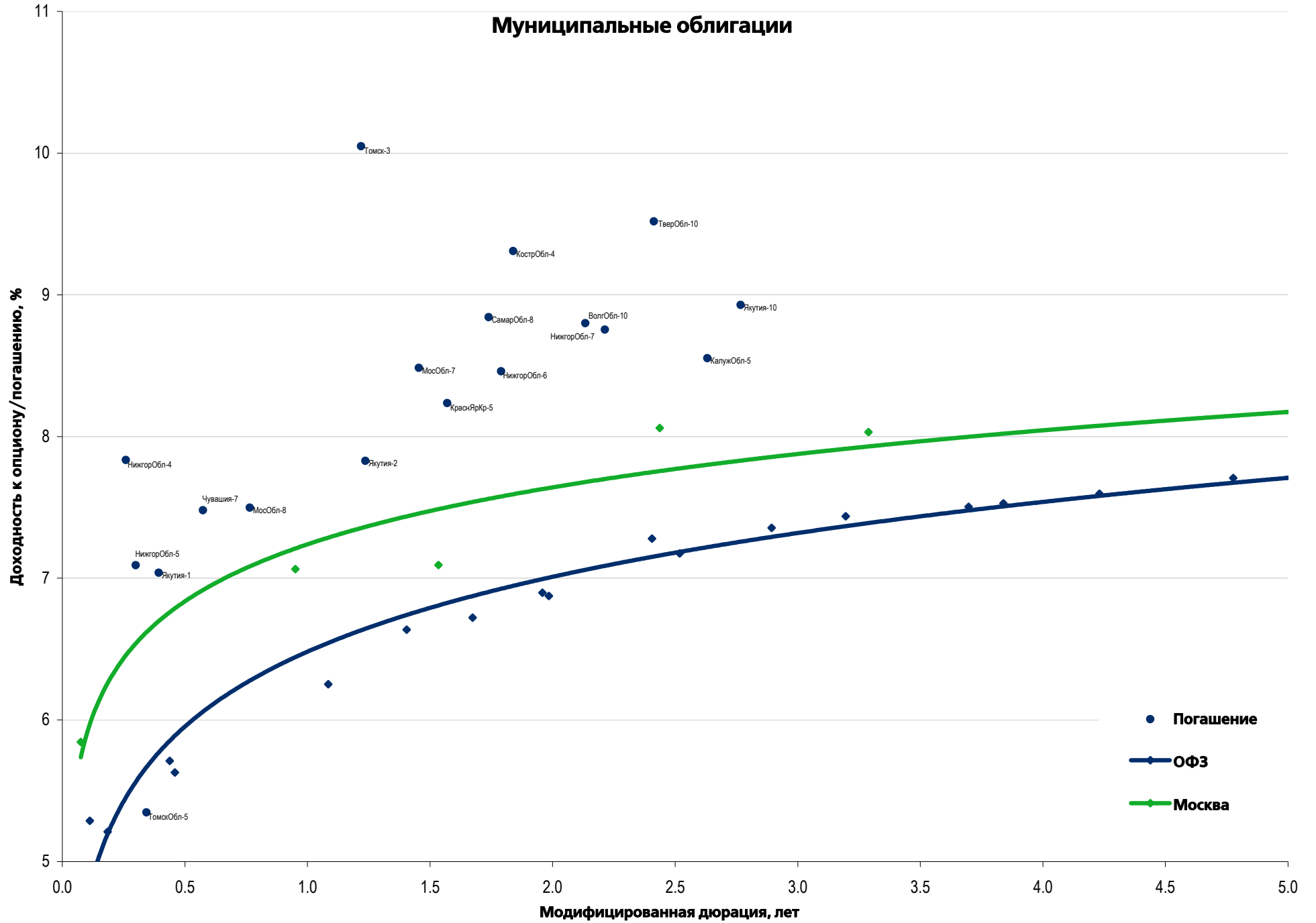
Выпуск	Объем, млн	Купон, %	Дата			Месяцев до		Цена	Изм.	Торговый объем, шт	Котировки		Доходность, %			Дюр, лет	Рейтинг F/M/S	Сектор
			купона	оферты	погаш	офрт	погаш				покупка	продажа	офрт	погаш	текуц			
ЕВРООБЛИГАЦИИ																		
Novatek '16	600 \$	5.33	03.02.13		03.02.16	41.9	107.48	(0.06)			107.15	107.80		3.05	4.95	3.19	BBB-/Baa3/BBB-	Нефть и газ
Novatek '21	650 \$	6.60	03.02.13		03.02.21	102.0	116.60	0.15			116.21	116.99		4.25	5.66	6.65	BBB-/Baa3/BBB-	Нефть и газ
PromSvyazB '13	150 \$	10.75	15.01.13		15.07.13	11.2	105.43	0.03			105.21	105.65		4.76	10.13	0.89	BB-/Baa2/BB-	Финансы
PromSvyazB '14	500 \$	6.20	25.10.12		25.04.14	20.6	98.92	0.24			98.70	99.14		6.87	6.16	1.57	BB-/Baa2/отзван	Финансы
PromSvyazB '15	200 \$	12.75	27.11.12		27.05.15	33.6	110.51	(0.07)			110.04	110.97		8.45	11.28	2.32	B+/Baa3/отзван	Финансы
PromSvyazB '16	200 \$	11.25	08.01.13		08.07.16	47.0	107.34	(0.06)			106.75	107.93		8.98	10.39	3.13	B+/Baa3/отзван	Финансы
PromSvyazB '17	400 \$	8.50	25.10.12		25.04.17	56.6	98.81	0.13			98.40	99.21		8.81	8.40	3.72	BB-/Baa2/отзван	Финансы
PromSvyazB '18	100 \$	12.50	31.01.13	31.01.13 C	31.01.18	5.8	65.9	103.00	(0.00)		102.00	103.99	6.04	11.73	12.04	0.47	B+/Baa3/B	Финансы
Raspadskaya '17	400 \$	7.75	27.10.12		27.04.17	56.7	100.95	0.55			100.55	101.35		7.50	7.52	3.82	B+/B1/	МГД
RBCIRU '15	140 \$	7.00	06.11.12		06.05.15	32.9											//отзван	Медиа
RBCIRU '18	140 \$	6.00	06.11.12		06.05.18	69.0											//отзван	Медиа
Renaissance '16	325 \$	11.00	21.10.12	22.04.14	21.04.16	20.5	44.5	82.50	0.29		82.00	83.00	24.03	17.61	12.83	1.37	B/B2/B	Финансы
RenCap '13	250 \$	13.00	01.10.12		01.04.13	7.8											B-/B2/B	Финансы
RSHB '13	30 000 R	7.50	25.09.12		25.03.13	7.6	100.54	(0.02)			100.29	100.78		6.60	7.26	0.60	BBB/Baa1/	Финансы
RSHB '13	700 \$	7.18	16.11.12		16.05.13	9.3	104.11	0.00			103.81	104.42		1.80	6.79	0.75	BBB/Baa1/	Финансы
RSHB '14 01	750 \$	7.13	14.01.13		14.01.14	17.3	106.37	0.06			106.07	106.67		2.58	6.67	1.37	BBB/Baa1/	Финансы
RSHB '14 06	1 000 \$	9.00	11.12.12		11.06.14	22.1	111.41	0.02			111.09	111.72		2.62	7.98	1.70	BBB/Baa1/	Финансы
RSHB '16 03	20 000 R	8.70	17.09.12		17.03.16	43.3	103.59	(0.05)			103.23	103.94		7.54	8.13	2.97	BBB/Baa1/	Финансы
RSHB '17 5.298%	800 \$	5.30	27.12.12		27.12.17	64.7	106.48	0.20			106.15	106.82		3.95	4.95	4.66	BBB/Baa1/	Финансы
RSHB '17 6.299%	1 250 \$	6.30	15.11.12		15.05.17	57.3	110.36	0.21			109.99	110.73		3.90	5.63	4.10	BBB/Baa1/	Финансы
RSHB '17 8.625%	20 000 R	8.63	17.08.12		17.02.17	54.4	101.87	0.00			101.54	102.20		8.12	8.14	3.56	BBB/Baa1/	Финансы
RSHB '18	1 000 \$	7.75	29.11.12		29.05.18	69.7	118.99	0.34			118.56	119.41		4.05	6.43	4.73	BBB/Baa1/	Финансы
RSHB '21	800 \$	6.00	03.12.12	03.06.16 C	03.06.21	45.9	105.9	101.63	0.24		101.18	102.07	5.52		5.84	3.35	BBB-/Baa2/	Финансы
RusHydro '15	20 000 R	7.88	28.10.12		28.10.15	38.7	98.17	0.05			97.91	98.42		8.53	7.85	2.73	BB+/отзван/BB+	Электроэнерг.
Russia '15	2 000 \$	3.63	29.10.12		29.04.15	32.7	104.89	0.07			104.67	105.12		1.78	3.42	2.58	BBB/Baa1/BBB	Гос.
Russia '17	2 000 \$	3.25	04.10.12		04.04.17	55.9	104.51	0.25			104.28	104.74		2.23	3.08	4.28	BBB/Baa1/BBB	Гос.
Russia '18 RUB	90 000 R	7.85	10.09.12		10.03.18	67.1	107.69	0.22			107.43	107.95		6.20	7.08	4.40	BBB/Baa1/BBB+	Гос.
Russia '18 USD	3 466 \$	11.00	24.01.13		24.07.18	71.6	145.04	(0.40)			144.54	145.54		2.76	7.56	4.72	BBB/Baa1/BBB	Гос.
Russia '20	3 500 \$	5.00	29.10.12		29.04.20	92.8	114.96	0.06			114.68	115.25		2.83	4.30	6.44	BBB/Baa1/BBB	Гос.
Russia '22	2 000 \$	4.50	04.10.12		04.04.22	116.0	111.33	0.14			111.08	111.57		3.13	3.99	7.81	BBB/Baa1/BBB	Гос.
Russia '28	2 500 \$	12.75	24.12.12		24.06.28	190.7	192.69	0.07			192.19	193.19		4.51	6.56	9.18	BBB/Baa1/BBB	Гос.
Russia '30	17 081 \$	7.50	30.09.12		31.03.30	211.9	126.07	(0.25)			125.96	126.18		2.96	5.83	5.35	BBB/Baa1/BBB	Гос.
Russia '42	3 000 \$	5.63	04.10.12		04.04.42	356.1	120.67	0.02			120.33	121.01		4.37	4.59	15.46	BBB/Baa1/BBB	Гос.
RusStandB '15	200 \$	7.73	16.12.12		16.12.15	40.3	96.13	(0.00)			95.42	96.84		9.09	7.95	2.85	B+/Baa2/B+	Финансы
RusStandB '16	200 \$	7.75	01.12.12		01.12.16	51.8	93.85	(0.11)			93.01	94.69		9.32	7.94	3.53	B+/Baa3/B+	Финансы
RusStandB '17 9.25%	350 \$	9.25	11.01.13	11.07.15	11.07.17	35.1	59.1	100.61	0.11		100.34	100.89	9.00	9.09	9.13	2.50	B+/Baa3/B+	Финансы
RZD '17	1 500 \$	5.74	03.10.12		03.04.17	55.9	110.99	(0.09)			110.60	111.38		3.18	5.08	4.05	BBB/Baa1/BBB	Транспорт
RZD '19	25 000 R	8.30	02.10.12		02.04.19	79.9	102.18	(0.06)			101.95	102.40		7.87	7.90	4.93	BBB/Baa1/BBB	Транспорт
RZD '22	1 000 \$	5.70	05.10.12		05.04.22	116.0	112.27	0.26			111.85	112.69		4.14	4.99	7.42	BBB/Baa1/BBB	Транспорт
RZD '31 GBP	650 £	7.49	25.09.12		25.03.31	223.7	111.01	(0.13)			110.33	111.69		6.46	6.58	10.18	BBB/Baa1/BBB	Транспорт
Sberbank '13 05	500 \$	6.48	15.11.12		15.05.13	9.2	103.89	0.01			103.72	104.05		1.40	6.15	0.75	BBB/A3/	Финансы
Sberbank '13 07	500 \$	6.47	02.01.13		02.07.13	10.8	104.32	0.04			104.10	104.54		1.62	6.16	0.88	BBB/A3/	Финансы
Sberbank '14	400 F	3.50	12.11.12		12.11.14	27.2	102.81	0.01			102.55	103.07		2.21	3.32	2.12	BBB/A3/	Финансы
Sberbank '15 CHF	325 F	3.10	14.09.12		14.09.15	37.2	102.65	(0.05)			102.21	103.09		2.21	2.98	2.91	BBB/Baa1/	Финансы
Sberbank '15 USD	1 500 \$	5.50	07.01.13		07.07.15	35.0	107.60	0.09			107.23	107.96		2.77	5.09	2.69	BBB/A3/	Финансы
Sberbank '17 4.95%	1 000 \$	4.95	07.08.12		07.02.17	54.1	105.33	0.21			104.99	105.67		3.08		4.04	BBB/Baa1/	Финансы
Sberbank '17 5.4%	1 250 \$	5.40	24.09.12		24.03.17	55.6	107.11	0.37			106.76	107.46		3.71	4.95	4.03	BBB/A3/	Финансы
Sberbank '19	1 000 \$	5.18	28.12.12		28.06.19	82.7	105.31	0.15			105.03	105.59		4.28	4.89	5.76	BBB/Baa1/	Финансы
Sberbank '21	1 000 \$	5.72	16.12.12		16.06.21	106.4	108.03	0.82			107.69	108.37		4.60	5.25	6.94	BBB/A3/	Финансы
Sberbank '22	1 500 \$	6.13	07.08.12		07.02.22	114.1	111.43	0.79			111.14	111.72		4.25		7.35	BBB/Baa1/	Финансы
Severstal '13	1 250 \$	9.75	29.01.13		29.07.13	11.7	107.13	0.16			106.90	107.35		2.33	9.08	0.94	B+/Baa1/BB+	МГД
Severstal '14	375 \$	9.25	19.10.12		19.04.14	20.4	110.04	0.05			109.76	110.32		3.13	8.20	1.55	B+/B2/B+	МГД
Severstal '16	500 \$	6.25	26.01.13		26.07.16	47.6	103.00	0.15			102.64	103.36		5.40	6.06	3.48	BB-/Baa1/BB+	МГД
Severstal '17	1 000 \$	6.70	25.10.12		25.10.17	62.6	104.88	0.48			104.49	105.27		5.61	6.27	4.31	BB/Baa3/BB-	МГД
SINEK '15	250 \$	7.70	13.01.13		03.08.15	35.9	103.60	0.47			102.20	104.99		6.23	7.40	2.64	BBB-/Baa1/BB+	Нефть и газ
SovKomFlot '17	800 \$	5.38	27.10.12		27.10.17	62.7	100.55	0.10			100.21	100.90		5.26	5.36	4.44	BBB-/Baa2/BB+	Транспорт
SPB Bank '17	100 \$		25.01.13		25.07.17	59.6	91.96	0.52			90.03	93.90					отзван/Ba3/	Финансы
TCB '17	100 \$	10.51	18.09.12	18.09.12 C	18.07.17	1.4	59.4										/B2/	Финансы
TKS B '14	175 \$	11.50	21.10.12		21.04.14	20.4	103.03	0.02			102.06	103.99		9.51	10.81	1.48	B/B2/	Финансы
TMK '18	500 \$	7.75	27.01.13		27.01.18	65.7	99.46	0.00			99.01	99.90		7.87	7.78	4.38	/B1/B+	МГД
TNK BP '13	600 \$	7.50	13.09.12		13.03.13	7.2	103.78	(0.02)			103.61	103.96		1.15	7.02	0.58	BBB-/Baa2/BB+	Нефть и газ
TNK BP '15	500 \$	6.25																

Рынок еврооблигаций

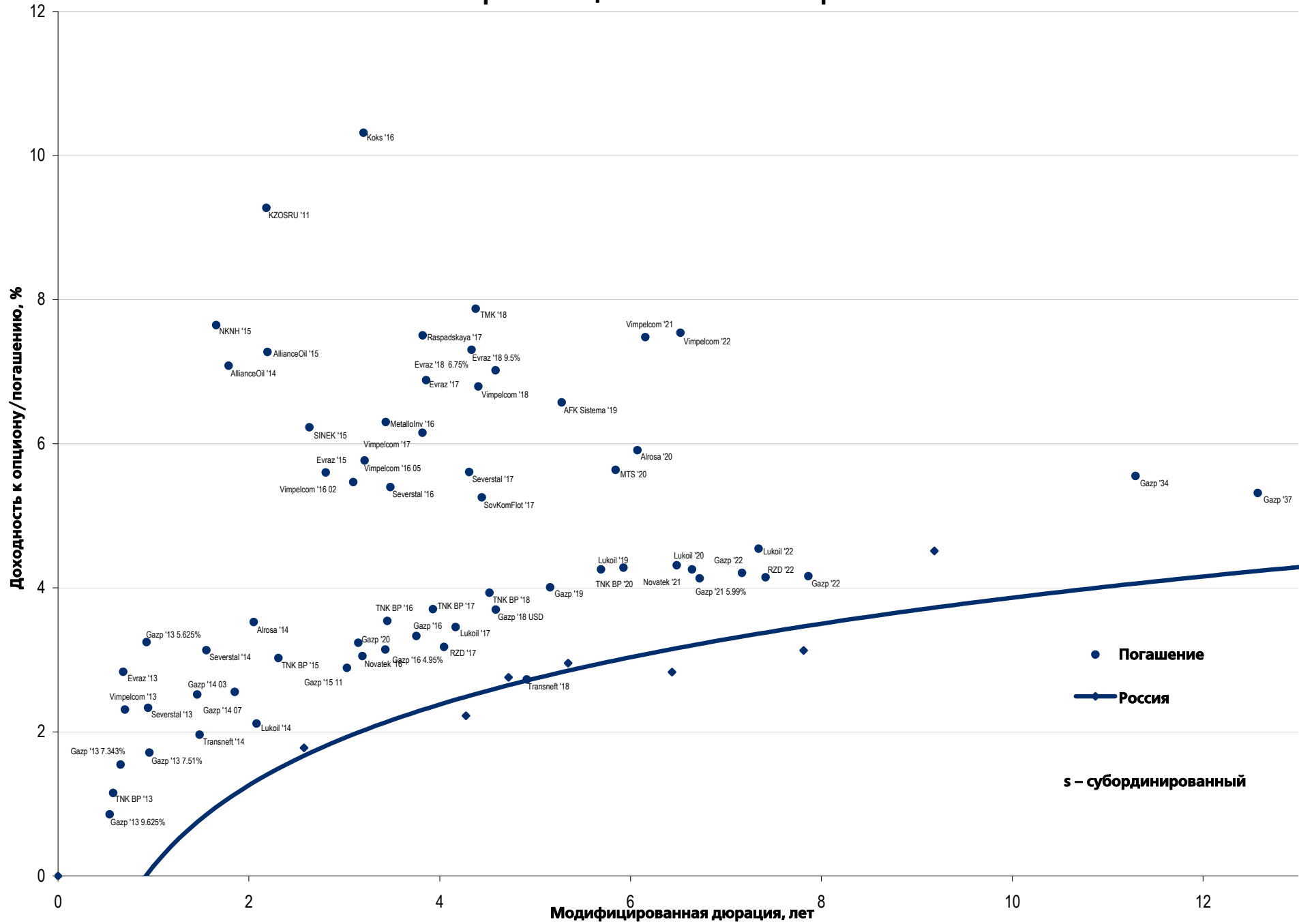
Выпуск	Объем, млн	Купон, %	Дата			Месяцев до		Цена	Изм.	Торговый объем, шт	Котировки		Доходность, %			Дюр, лет	Рейтинг F/M/S	Сектор
			купона	оферты	погаш	офрт	погаш				покупка	продажа	офрт	погаш	текущ			
ЕВРООБЛИГАЦИИ																		
Vimpelcom '18	1 000 \$	9.13	30.10.12		30.04.18		68.8	110.89	(0.05)		110.52	111.27		6.79	8.05	4.41	/Ba3/BB	Телеком
Vimpelcom '21	1 000 \$	7.75	02.02.13		02.02.21		102.0	101.66	(0.25)		101.33	101.99		7.48	7.61	6.16	/Ba3/BB	Телеком
Vimpelcom '22	1 500 \$	7.50	01.09.12		01.03.22		114.8	99.76	(0.26)		99.47	100.05		7.54	7.28	6.52	/Ba3/BB	Телеком
VostExpr '17	43 \$	11.00	27.12.12		27.06.17		58.7										/B1/	Финансы
VTB '12 RUB	30 000 R	6.85	28.11.12		28.11.12		3.7										BBB/Baa1/BBB	Финансы
VTB '12 SGD	400 S\$	4.20	11.08.12		11.08.12		0.1	100.02	(0.01)		100.00	100.04		2.44	4.10	0.01	BBB/Baa1/BBB	Финансы
VTB '12 USD	1 200 \$	6.61	31.10.12		31.10.12		2.8	101.23	0.00		101.07	101.38		1.24	6.34	0.23	BBB/Baa1/BBB	Финансы
VTB '13 CHF	400 F	4.00	16.08.12		16.08.13		12.3	101.79	(0.01)		101.45	102.13		2.21	3.78	0.97	BBB/Baa1/BBB	Финансы
VTB '13 CNY	1 000 ¥	2.95	23.12.12		23.12.13		16.5	99.25	(0.02)		98.86	99.64		3.54	2.96	1.31	BBB/Baa1/BBB	Финансы
VTB '14 SGD	300 S\$	3.40	06.12.12		06.06.14		22.0	100.18	(0.06)		99.92	100.44		3.32	3.37	1.72	BBB/Baa1/BBB	Финансы
VTB '15	1 250 \$	6.47	04.09.12		04.03.15		30.9	106.91	0.17		106.57	107.25		3.63	5.90	2.32	BBB/Baa1/BBB	Финансы
VTB '15 CHF	300 F	5.00	17.11.12		17.11.15		39.4	105.69	(0.02)		105.23	106.14		3.14	4.57	2.92	BBB/Baa1/BBB	Финансы
VTB '15 SGD	400 S\$	4.00	20.01.13		20.07.15		35.4	100.32	(0.01)		100.08	100.57		3.88	4.01	2.76	BBB/Baa1/BBB	Финансы
VTB '16	500 €	4.25	15.02.13		15.02.16		42.3	104.90	0.03		104.17	105.62		2.77	3.97	3.20	BBB/Baa1/BBB	Финансы
VTB '17	2 000 \$	6.00	12.10.12		12.04.17		56.2	104.04	0.10		103.79	104.28		5.02	5.66	3.99	BBB/Baa1/BBB	Финансы
VTB '18 02	750 \$	6.32	22.08.12		22.02.18		66.6	104.49	0.58		104.21	104.77		5.37	5.88	4.53	BBB/Baa1/BBB	Финансы
VTB '18 05	2 000 \$	6.88	28.11.12	28.05.13	29.05.18	9.7	69.7	107.31	0.25		106.99	107.63		5.39	6.33	4.74	BBB/Baa1/BBB	Финансы
VTB '20	1 000 \$	6.55	13.10.12		13.10.20		98.3	104.60	0.37		104.27	104.93		5.83	6.04	6.05	BBB/Baa1/BBB	Финансы
VTB '35	1 000 \$	6.25	30.12.12	30.06.15	30.06.35	34.8	274.9	106.11	0.49		105.72	106.50	3.99	5.77	5.85	2.63	BBB/Baa2/BBB	Финансы
VTB NW '15	400 \$	5.01	29.09.12		29.09.15		37.7	99.37	0.23		98.97	99.78		5.23	4.95	2.82	BBB-/Baa2/BBB	Финансы

Рынок корпоративных облигаций – Финансовый сектор

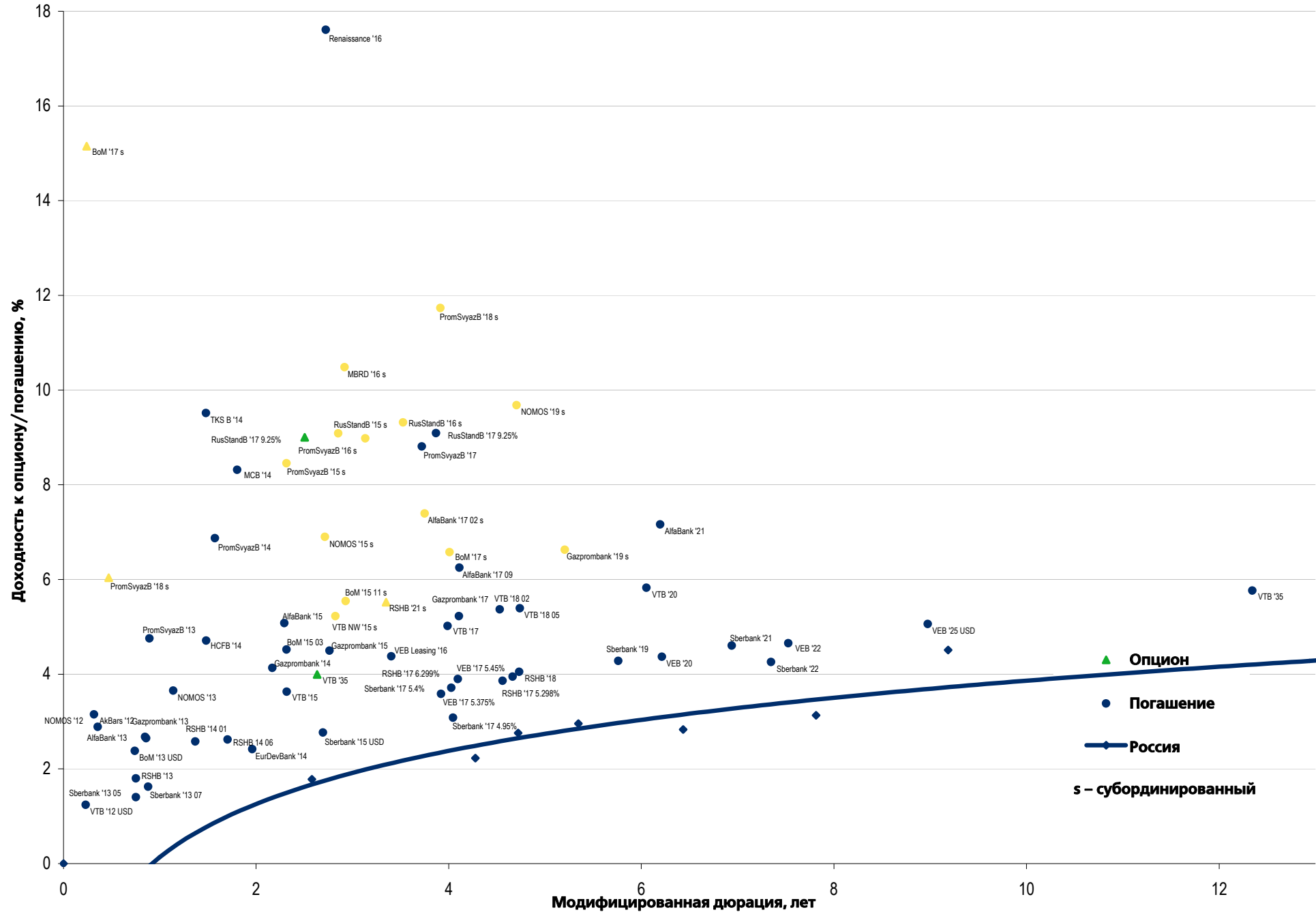




Еврооблигации – Реальный сектор



Еврооблигации – Финансовый сектор



Департамент по операциям с долговыми инструментами

Исполнительный директор, руководитель департамента

Борис Гинзбург, ginzburgbi@uralsib.ru

Управление продаж и торговли

Руководитель управления

Сергей Шемардов, she_sa@uralsib.ru

Управление продаж

Анна Карпова, karpovaam@uralsib.ru

Екатерина Кочемазова, kochemazovaea@uralsib.ru

Дарья Васильева, vasilievada@uralsib.ru

Дмитрий Попов, popovdv@uralsib.ru

Алексей Соколов, sokolovav@uralsib.ru

Яна Шнайдер, shnayderyi@uralsib.ru

Управление по рынкам долгового капитала

Корпоративные выпуски

Артемий Самойлов, samojlovaa@uralsib.ru

Алексей Чекушин, chekushinay@uralsib.ru

Региональные выпуски

Кирилл Иванов, ivanovkv@uralsib.ru

Александр Маргеев, margeevas@uralsib.ru

Сопровождение проектов

Гюзель Тимошкина, tim_gg@uralsib.ru

Галина Гудыма, gud_gi@uralsib.ru

Наталья Грищенко, grischenkovan@uralsib.ru

Аналитическое управление

Руководитель управления

Константин Чернышев, che_kb@uralsib.ru

Дирекция анализа долговых инструментов

Руководитель Дмитрий Дудкин, dudkindi@uralsib.ru

Заместитель руководителя управления

Вячеслав Смольянинов, smolyaninovv@uralsib.ru

Долговые обязательства

Дмитрий Дудкин, dudkindi@uralsib.ru

Надежда Мырсыкова, myrsikovav@uralsib.ru

Ольга Стерина, sterinaoa@uralsib.ru

Юрий Голбан, golbanyv@uralsib.ru

Антон Табах, tabakhav@uralsib.ru

Андрей Кулаков, kulakovan@uralsib.ru

Татьяна Днепровская, dneprovskata@uralsib.ru

Нефть и газ

Алексей Кокин, kokinav@uralsib.ru

Станислав Кондратьев, kondratievsv@uralsib.ru

Электроэнергетика

Матвей Тайц, tai_ma@uralsib.ru

Иван Рубинов, rubinoviv@uralsib.ru

Металлургия/Горнодобывающая промышленность

Валентина Богомолова, bogomolovava@uralsib.ru

Стратегия

Вячеслав Смольянинов, smolyaninovv@uralsib.ru

Телекоммуникации/Медиа/ИТ

Константин Чернышев, che_kb@uralsib.ru

Константин Белов, belovka@uralsib.ru

Николай Дьячков, dyachkovna@uralsib.ru

Экономика

Алексей Девятов, devyatovae@uralsib.ru

Наталья Майорова, mai_ng@uralsib.ru

Ольга Стерина, sterinaoa@uralsib.ru

Банки

Наталья Березина, berezinana@uralsib.ru

Анализ рыночных данных

Вячеслав Смольянинов, smolyaninovv@uralsib.ru

Дмитрий Пуш, pushds@uralsib.ru

Максим Недовесов, nedovesovmv@uralsib.ru

Потребительский сектор/Недвижимость

Тигран Оганесян, hovhannisyan@uralsib.ru

Марат Ирагимов, ibragimovmy@uralsib.ru

Александр Шелестович, shelestovich@uralsib.ru

Редакционная группа

Английский язык

Джон Уолш, walshj@uralsib.ru,

Тимоти Халл, hallt@uralsib.ru

Пол Де Витт, dewittpd@uralsib.ru

Хиссам Латиф, latifh@uralsib.ru

Русский язык

Андрей Пятигорский, pya_ae@uralsib.ru

Ольга Симкина, sim_oa@uralsib.ru

Степан Чугров, chugrovss@uralsib.ru

Алексей Смородин, smorodinay@uralsib.ru

Дизайн

Ангелина Фриденберг, fridenbergav@uralsib.ru

Настоящий бюллетень предназначен исключительно для информационных целей. Ни при каких обстоятельствах он не должен использоваться или рассматриваться как oferta или предложение делать oferty. Несмотря на то что данный материал был подготовлен с максимальной тщательностью, УРАЛСИБ не дает никаких прямых или косвенных заверений или гарантий в отношении достоверности и полноты включенной в бюллетень информации. Ни УРАЛСИБ, ни агенты компании или аффилированные лица не несут никакой ответственности за любые прямые или косвенные убытки от использования настоящего бюллетеня или содержащейся в нем информации. Все права на бюллетень принадлежат ООО «УРАЛСИБ Кэпитал», и содержащаяся в нем информация не может воспроизводиться или распространяться без предварительного письменного разрешения. © УРАЛСИБ Кэпитал 2012