

## Рублевые выпуски

YTM, %	Изменение, б.п.			YTD
	знач.	за ден.	за мес.	
ОФЗ 46020	8.3	(13)	(1)	36
Газпром-11	7.5	38	-	(8)
Вымпелком-6/7	10.1	24	(28)	162

## Сырьевые рынки

	Изменение, %			YTD
	знач.	за ден.	за мес.	
Золото, \$/унция	1 599	(0.7)	0.6	12.5
Urals, \$/барр.	115	1.1	12.2	24.3
S&P Металлы, инд.	1 435	0.2	(3.7)	(28.0)
S&P C/x прод., инд.	823	(0.7)	0.5	(0.4)

## Денежный рынок

RUB млрд.	Изменение			YTD
	знач.	за ден.	за мес.	
REPO in CBR	400	(66.8)	45.6	-
Corr Accounts	782	4.7	36.0	(212.5)
Deposits in CBR	76.7	(7.0)	25.0	(556.5)

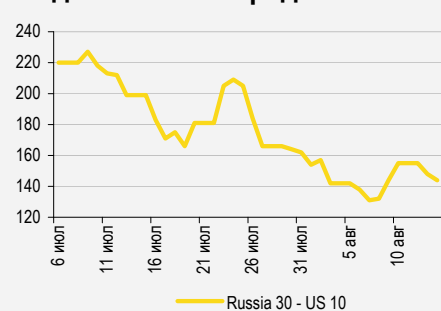
	Изменение, б.п.			YTD
	знач.	за ден.	за мес.	
NDF 1Y, %	6.78	10	4	187
MOSPrime O/N, %	6.08	21	15	433

	Изменение, %			YTD
	знач.	за ден.	за мес.	
USDRUB	31.85	(0.0)	(2.2)	4.3

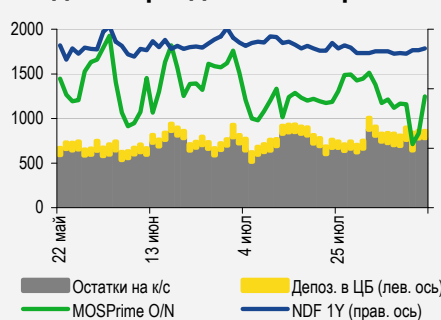
## Индексы

б.п.	Изменение, б.п.			YTD
	знач.	за ден.	за мес.	
Russia 30 - UST 10	144	(4)	(55)	(9)
EMBI + Spread	319	(3.9)	(39.4)	30.0

## Индикативные спреды



## Индикаторы денежного рынка



Источники: РТС, ММВБ, Bloomberg, оценки УРАЛСИБа

## СТРАТЕГИЯ

### ВНЕШНИЙ РЫНОК

Предварительные данные по ВВП Германии и Франции оказались скорее нейтральными, а розничные продажи в США неожиданно выросли на 0,8% месяц к месяцу. В ближайшие дни инвесторы будут ждать от американской статистики подтверждения наметившегося улучшения ситуации в экономике. Торговые обороты на рынке по-прежнему низкие. В небольшом минусе завершили день длинные выпуски Газпрома. Евробонды VimprelCom по итогам дня немного подорожали, а сегодня утром эмитент опубликовал сильные результаты за 2 кв., что поддержит котировки его бумаг. .... *стр. 2*

### ВНУТРЕННИЙ РЫНОК

Торговая активность на рынке остается низкой, что вкуче с оттоком ликвидности на фоне уплаты налогов едва ли может способствовать удачному проведению аукциона ОФЗ. Сегодня Минфин вместо семилетнего выпуска ОФЗ 26208 предложит пятилетние ОФЗ 25080 – также объемом 15 млрд руб. .... *стр. 2*

## ДЕНЕЖНЫЙ РЫНОК

Давление на ликвидность остается значительным, о чем говорит высокий спрос на фондирование ЦБ и Казначейства России. Сегодня компаниям предстоит уплатить страховые взносы, поэтому давление станет еще сильнее, а ставки МБК, скорее всего, будут двигаться вверх. .... *стр. 3*

## НОВОСТИ ЭМИТЕНТОВ

### БАНК ЗЕНИТ (-/ВАЗ/В+)

Банк Зенит объявил о досрочной оферте по выпуску Зенит БО-2 объемом 5 млрд руб. Заявки на исполнение оферты будут приниматься с 22 по 24 августа, дата исполнения оферты по цене 100,1% от номинала – 24 августа. Кроме того, стало известно, что со вчерашнего дня и до 24 августа открыта книга заявок на новый выпуск банка Зенит 09 с ориентиром доходности к оферте, равным 9,41–9,62%. На наш взгляд, доходность нового выпуска облигаций банка Зенит малопривлекательна на всем диапазоне ориентиров. .... *стр. 5*

### НОВАТЭК (ВВВ-/ВААЗ/ВВВ-)

НОВАТЭК провел телефонную конференцию по результатам за 2 кв. 2012 г. по МСФО, опубликованным в прошлую пятницу. Руководство подтвердило подписание 10-летнего контракта с немецкой EnBW на поставку 2 млрд куб. м газа. Позитивные новости уже учтены в котировках бумаг эмитента. .... *стр. 6*

## ВКРАТЦЕ

Агентство Fitch повысило кредитный рейтинг Алтайского края в иностранной и национальной валюте с «ВВ» до «ВВ+» со стабильным прогнозом. Регион не имеет облигаций в обращении. *Fitch*.

## RUSSIAN INFORMER

Новости и комментарии, относящиеся к рынку акций, см. в нашем ежедневном издании [Russian Informer](#).

## СТРАТЕГИЯ

### Внешний рынок

**В боковом тренде.** Новостей по-прежнему немного. Предварительные данные по ВВП Германии и Франции оказались скорее нейтральными, а розничные продажи в США неожиданно выросли на 0,8% месяц к месяцу на фоне снижения розничных цен на бензин и некоторого улучшения ситуации на рынке труда. В ближайшие дни инвесторы будут ждать от американской статистики подтверждения наметившихся позитивных тенденций и, если новые данные не разочаруют, оценивать вероятность очередной отсрочки принятия новых стимулирующих мер ФРС.

**Торговая активность остается невысокой.** Торги в долларовом сегменте рынка по-прежнему проходят крайне вяло, изменения цен по большей части носят чисто технический характер. Спред суверенного выпуска Russia'30 (YTM 3,1%) к 10 UST (YTM 1,74%) вчера сузился на 7 б.п. – со 147 б.п. до 140 б.п., на этот раз в основном за счет роста доходности 10 UST с 1,66% до 1,74%, тогда как цена российского бенчмарка снизилась на 10 б.п. до 124,6% от номинала. На суверенной кривой ценовые колебания были незначительными, однако длинный Russia'42 (YTM 4,5%) подешевел приблизительно на 40 б.п. В первом эшелоне длинные евробонды Газпрома GAZPRU'34 (YTM 5,6%) и GAZPRU'37 (YTM 5,5%) завершили день снижением примерно на 20 б.п., котировки остальных выпусков эмитента остались практически на прежних уровнях. Отметим небольшой рост в выпусках ВЭБа, тогда как SBERRU'22 (YTM 5%) подешевел на 30 б.п. Во втором эшелоне в евробондах металлургических компаний заметных изменений не произошло. Евробонды VimpelCom подорожали в среднем на 20 б.п., а сегодня утром эмитент опубликовал очень сильные финансовые результаты за 2 кв. 2012 г., что может оказать некоторую поддержку котировкам компании, которая будет как нельзя кстати, учитывая в целом пессимистический фон, сложившийся к началу сегодняшней сессии. Фьючерсы на американские фондовые индексы и рынки Азии торгуются на отрицательной территории.

*Антон Табах, CFA, tabakhav@uralsib.ru*

*Ольга Стерина, sterinaoa@uralsib.ru*

### Внутренний рынок

**Минфин предложит пятилетний выпуск вместо семилетнего.** Торговая активность на рынке госбумаг вчера вновь оказалась слабой, а обороты – невысокими. Наибольший объем сделок прошел в двухлетних ОФЗ 25076 (YTM 6,6%): их цена немного подросла. Некоторым спросом пользовались девятилетние ОФЗ 26205 (YTM 7,8%), котировки которых, однако, изменились незначительно, и пятилетние ОФЗ 26206 (YTM 7,6%), подешевевшие в результате на 10 б.п. Основным событием сегодняшнего дня станет аукцион по доразмещению ОФЗ. Планировалось, что Минфин предложит семилетние ОФЗ 26208 (YTM 7,7%), однако вчера было принято решение заменить их на пятилетние ОФЗ 25080 (YTM 7,6%), сохранив при этом изначально запланированный объем 15 млрд руб. По ликвидности эти выпуски равнозначны: находящийся в обращении объем каждого из них составляет примерно 70 млрд руб. Возможно, что решение о замене выпуска обусловлено тем, что спрос на более короткую дюрацию, по мнению ведомства, будет выше. В предыдущий раз ОФЗ 25080 доразмещались в самом начале августа, результаты аукциона были следующими: при объеме предложения в 35 млрд руб. спрос составил 19,1 млрд руб., в результате удалось доразместить бумагу на 13 млрд руб., что соответствует лишь 40% заявленного объема. Доходность в ходе доразмещения оказалась на уровне 7,68%. С момента предыдущего аукциона выпуск немного подорожал: вчера он бидовался на рынке по 7,61–7,63%. Это означает, что аукцион вновь пройдет вблизи верхней границы ориентира, который ведомство выставило в диапазоне 7,57–7,62%. Мы полагаем, что у Минфина есть шанс разместить приблизительно половину заявленного объема, однако сегодняшний аукцион вряд ли пройдет легко, учитывая низкую торговую активность на рынке, а также запланированные на сегодня крупные налоговые выплаты, способные негативно отразиться на ликвидности.

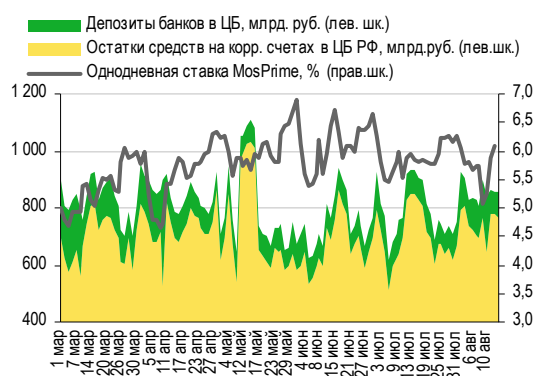
*Ольга Стерина, sterinaoa@uralsib.ru*

## ДЕНЕЖНЫЙ РЫНОК

### Налоговые выплаты усилят давление на ликвидность

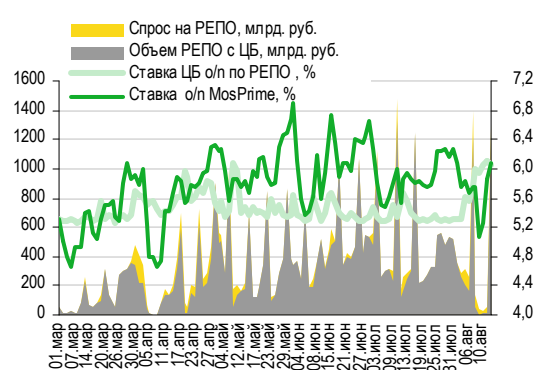
**Сегодня компании платят страховые взносы.** Ликвидность остается под давлением, о чем говорит по-прежнему высокий спрос на фондирование Центробанка и Федерального казначейства. Кроме того, объем средств на счетах в ЦБ снизился, что привело к росту большинства ставок по межбанковским кредитам. Остатки на корсчетах кредитных организаций в Банке России сократились на 13,6 млрд руб. до 764,8 млрд руб., а депозиты банков в ЦБ увеличились на 13,6 млрд руб. до 90,3 млрд руб. Индикативная ставка MosPrime по однодневным кредитам поднялась на 21 б.п. до 6,08%, другие краткосрочные ставки прибавили 1–15 б.п., однако среднесрочные снизились, в частности, шестимесячная ставка опустилась на 4 б.п. до 7,36%. Вчера ЦБ РФ провел аукцион недельного РЕПО, установив лимит в 1200 млрд руб. Совокупный объем операций составил 1205 млрд руб., тогда как спрос заметно превысил установленное ограничение и достиг 1304 млрд руб. Средняя однодневная ставка РЕПО опустилась на 6 б.п. до 6,06%. Федеральное казначейство успешно разместило 50 млрд руб. бюджетных средств сроком на 91 день. Спрос со стороны кредитных учреждений почти вдвое превысил предложение и составил 93 млрд руб. Средняя ставка выросла относительно предыдущего аукциона (состоялся в прошлую пятницу) на 3 б.п. до 6,84%. Сегодня компаниям предстоит заплатить первый в текущем месяце налог (страховые взносы), а банкам – вернуть в бюджет 14 млрд руб., в результате чего давление на ликвидность возрастет.

**Совокупные средства банков в ЦБ РФ, млрд руб., и однодневная ставка MosPrime, %**



Источники: ЦБ РФ

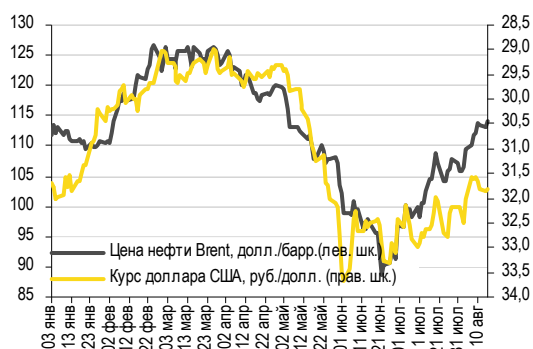
**Объем операций РЕПО с ЦБ и однодневные ставки по РЕПО и на МБК**



Источники: ЦБ РФ

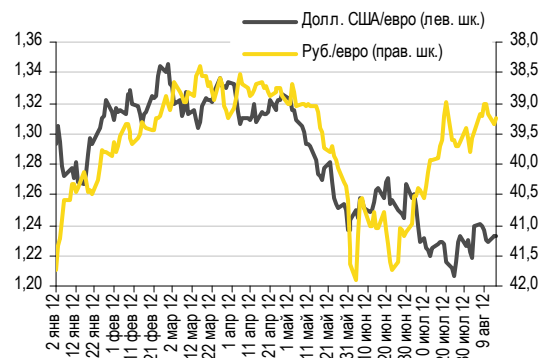
**Рубль укрепился к бивалютной корзине.** Вчера на ММВБ российская валюта подорожала к доллару на две копейки, а относительно евро – на девять копеек до 31,84 руб./долл. и 39,24 руб./евро соответственно. Стоимость бивалютной корзины опустилась на пять копеек до 35,17 руб. Поддержку рублю оказали растущие цены на нефть, которая, открывшись на уровне предыдущей сессии, все же смогла обеспечить положительную динамику. Brent прибавила в цене 1%, достигнув 114,2 долл./барр., а котировки WTI поднялись на 0,8% до 93,4 долл./барр. Дефицит внутренней ликвидности также способствовал росту рубля. Сегодня ситуация изменилась: азиатские индексы ушли в красную зону, снижаются и нефтяные цены. Единственной опорой российской валюты остается внутренний спрос на ликвидность, который в краткосрочной перспективе, вероятно, будет усиливаться. Мы ожидаем, что сегодня рубль будет торговаться в диапазоне 31,80–31,95 руб./долл.

**Курс руб./долл.  
и цена барреля нефти Brent, долл.**



Источники: Bloomberg, ММВБ

**Курс евро относительно доллара США  
и рубля**



Источники: Bloomberg, ММВБ

Наталья Майорова, [mayorovang@uralsib.ru](mailto:mayorovang@uralsib.ru)

## НОВОСТИ ЭМИТЕНТОВ

### Банк Зенит (-/Ba3/B+)

#### Досрочная оферта – это интересно, а новый выпуск малопривлекателен

**Банк досрочно выкупает облигационный выпуск с рынка...** Банк Зенит объявил о досрочной оферте по выпуску Зенит БО-2 объемом 5 млрд руб. Выпуск был размещен в марте 2010 г. сроком на три года и с офертой через 18 месяцев в сентябре 2012 г. Ставка купона до оферты была установлена на уровне 7,75%. Заявки на исполнение оферты будут приниматься с 22 по 24 августа, дата исполнения оферты по цене 100,1% от номинала назначена на 24 августа. Не совсем понятно желание банка выкупить выпуск лишь на месяц раньше оферты, ведь то же самое могло быть сделано в срок, но уже по цене 100% от номинала. Однако принимая во внимание, что в последние дни данный выпуск торгуется по цене 100,03–100,05% от номинала и, учитывая близость оферты (26 сентября 2012 г.), вряд ли заметно подорожает, мы предлагаем воспользоваться предложением банка.

**...и одновременно предлагает замену.** Кроме того, стало известно, что со вчерашнего дня и до 24 августа открыта книга заявок по новому выпуску банка Зенит 09 с тем же объемом 5 млрд руб. пятилетним сроком обращения и годовой офертой через 1 год. По информации агентства Bloomberg, ориентир по ставке купона составляет 9,2–9,4%, что соответствует доходности к оферте в диапазоне 9,41–9,62%. Размещение выпуска планируется провести 29 августа.

**Крупный банк с неплохим качеством активов.** Финансовое положение банка на конец 2011 г., исходя из отчетности по МСФО, мы оцениваем как достаточно устойчивое. Так, в 2011 г. активы банка в рублевом выражении выросли на 24% (здесь и далее – год к году) до 247 млрд руб. (+16% до 7,7 млрд долл.), а кредитный портфель увеличился на 28% до 175 млрд руб. (+21% до 5,4 млрд долл.). Качество активов, учитывая сокращение резервных отчислений в 2011 г. до 6,0% с 7,2% в 2010 г., находится на комфортном уровне. Однако по прибыльности Зенит несколько отстает от сопоставимых универсальных банков: ЧПМ по итогам 2011 г. составила 4,2%, а ROAA и ROE 1,2 и 11,6% соответственно. Также одним из узких мест кредитного профиля Зенита мы считаем низкую капитализацию банка – показатель Капитал/Активы на конец 2011 г. составляло лишь 9,7%. Анализируя более актуальные данные 101 формы ЦБ РФ, отметим, что по итогам 1 п/г 2012 г. темпы развития банка снизились: рост кредитного портфеля за шесть месяцев составил лишь 4%. Однако тенденция к снижению объемов резервирования сохраняется, что может косвенно указывать на улучшение качества кредитного портфеля. Замедление роста ссудной задолженности способствовало некоторому улучшению достаточности капитала до 10% в терминах Капитал/Активы, что, однако, по-прежнему является критически низким уровнем.

**Новый выпуск малопривлекателен.** Объявленный организаторами размещения ориентир по доходности предполагает премию к кривой ОФЗ на уровне 320–340 б.п. С одной стороны, предложенные уровни примерно на 50 б.п. выше вторичного рынка бумаг банка. А с другой, мы считаем их излишне низкими для данных рейтингов и кредитного качества. На наш взгляд, с подобной дюрацией намного интереснее смотрятся выпуски Московского кредитного банка (B+/B1/BV-), обладающего как более масштабным бизнесом (21-е место в рейтинге Интерфакса против 27-го у Зенита на конец 2 кв. 2012 г.), так и лучшими показателями качества активов, прибыльности и капитализации. Например, чуть более короткий МКБ БО-3 торгуется с доходностью около 10%. Таким образом, мы считаем доходность нового выпуска облигаций Банка Зенит малопривлекательной на протяжении всего диапазона ориентиров.

Предыдущие публикации по теме:

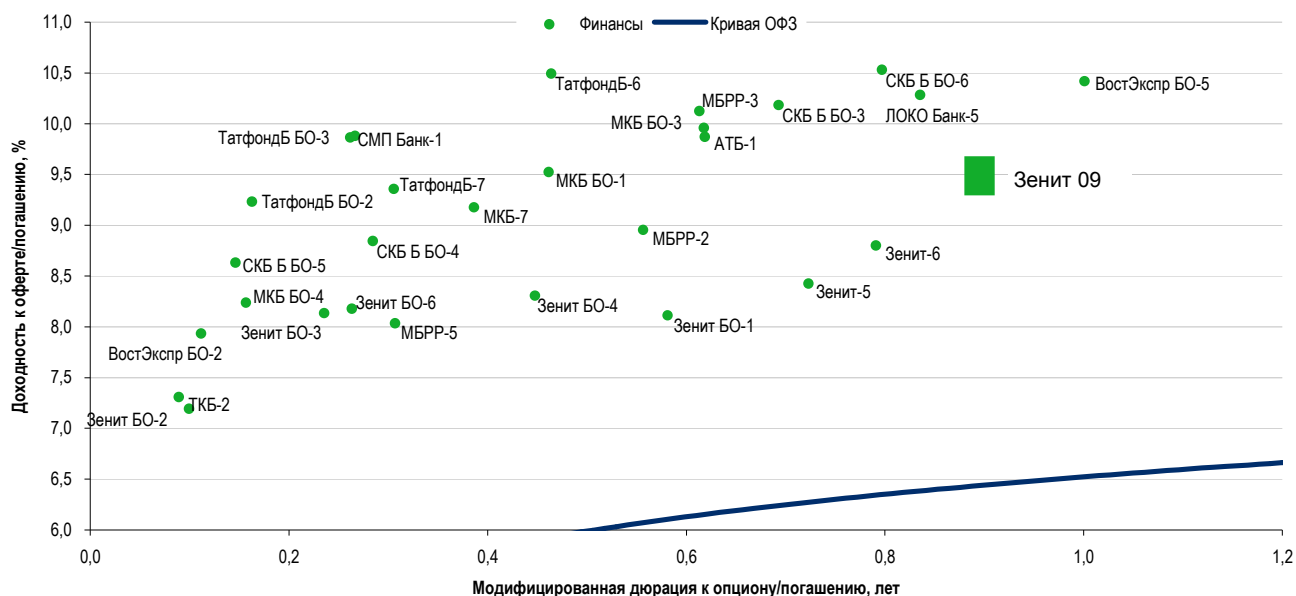
5 апреля 2012 г. Банк Зенит (Ba3/B+) – Неоднозначная отчетность, выпуск привлекателен по верхней границе. Отчетность по МСФО за 2011 г. и размещение выпуска Банк ЗЕНИТ БО-7.

[http://www.uralsibcap.ru/products/download/120405\\_FI\\_Zenit\\_2011%20Review.pdf?docid=12695&lang=ru](http://www.uralsibcap.ru/products/download/120405_FI_Zenit_2011%20Review.pdf?docid=12695&lang=ru)

См. график на следующей странице.

## Выпуск не представляет интереса на всем диапазоне

Доходности облигаций (по состоянию на 15 августа 2012 года)



Источники: ММВБ

Юрий Голбан, golbanyv@uralsib.ru

## НОВАТЭК (ВВВ-/Ваа3/ВВВ-)

### Контракт с EnBW подтвержден, прогноз добычи повышен

**Компания подписала торговый контракт с EnBW.** Вчера НОВАТЭК провел телефонную конференцию по результатам за 2 кв. 2012 г. по МСФО, опубликованным в прошлую пятницу. Руководство подтвердило факт подписания 10-летнего контракта с немецкой EnBW на поставку 2 млрд куб. м газа через дочернюю компанию Novatek Gas & Power начиная с 4 кв. 2012 г., а также прогноз роста добычи газа в 2012 г. на уровне 7–11%.

**НОВАТЭК уверен в получении доступа к экспорту, однако необязательно в краткосрочной перспективе.** Контракт с EnBW предполагает активные действия по усилению рыночных позиций в ЕС и уверенность НОВАТЭКа в получении доступа к экспорту, однако последнее необязательно произойдет в октябре 2012 г. Процесс может занять еще много месяцев, если не лет. 2 млрд куб. м – небольшой объем, который можно легко купить и перепродать на европейском спотовом рынке. В краткосрочной перспективе сжатие этого рынка маловероятно, поэтому риски НОВАТЭКа минимальны. Что касается прогноза производства газа, то после того как в 1 п/г 2012 г. оно выросло на 12,3%, стало ясно, что годовой план НОВАТЭКа, предусматривающий 7-процентное увеличение добычи, вероятно будет перевыполнен.

**Умеренно позитивно для компании.** Мы считаем итоги телефонной конференции НОВАТЭКа умеренно позитивными. Хотя официальное подтверждение контракта с EnBW, о котором СМИ уже писали (см Fixed Income Daily от 13.07.2012 г.), сюрпризом для нас и для рынка не стал: среднесрочные перспективы получения доступа к экспорту уже во многом учтены в цене облигаций. Мы полагаем, что значительная часть потенциала роста котировок NOTKRM'16 (УТМ 3,19%) и NOTKRM'21 (УТМ 4,40%) исчерпана, а общий настрой в отношении газового сектора в ближайшее время будет определяться новостями, связанными с обсуждением вопроса об изменении налоговой нагрузки для независимых газопроизводителей.

Предыдущие публикации по теме

13 августа 2012 г. НОВАТЭК – Слабые квартальные результаты; основным вопросом остается изменение налоговой нагрузки и доступ к европейским рынкам. Финансовые результаты по МСФО за 2 кв. и 1 п/г 2012 г.

[http://www.uralsibcap.ru/products/download/120813\\_FI\\_Novatek\\_2Q12%20IFRS.pdf?docid=13405&lang=ru](http://www.uralsibcap.ru/products/download/120813_FI_Novatek_2Q12%20IFRS.pdf?docid=13405&lang=ru)

Татьяна Днепровская, dneprovskata@uralsib.ru

## КАЛЕНДАРЬ ПРЕДСТОЯЩИХ СОБЫТИЙ

### Долговой рынок

15 августа	Размещение ЮТэйр-Финанс БО-09 (1,5 млрд руб.). Размещение ЮТэйр-Финанс БО-10 (1,5 млрд руб.). Погашение ОМПК-01 (0,5 млрд руб.).
17 августа	Размещение Восточный Экспресс Банк БО-04 (3 млрд руб.). Оферта АФК Система-02 (20 млрд руб.).
20 августа	Оферта Банк Держава-01 (0,3 млрд руб.).
21 августа	Размещение МСП Банк-02 (5 млрд руб.). Оферта Ростелеком-10 (3 млрд руб.).
22 августа	Оферта Кредит Европа Банк-06 (4 млрд руб.). Погашение Банк Петрокоммерц-06 (3 млрд руб.). Погашение Банк Петрокоммерц-07 (3 млрд руб.).
23 августа	Оферта ТКС Банк БО-03 (1,5 млрд руб.).
24 августа	Оферта Медведь-Финанс БО-01 (1 млрд руб.).
29 августа	Оферта ВТБ 24-04 (8 млрд руб.). Оферта Хортекс-Финанс-01 (1 млрд руб.).
30 августа	Оферта ПО УОМЗ-03 (1,5 млрд руб.). Оферта АМЕТ-финанс-01 (2 млрд руб.). Погашение РМП Холдинг-01 (0,8 млрд руб.).
31 августа	Оферта Россельхозбанк БО-01 (5 млрд руб.). Оферта Россельхозбанк БО-05 (10 млрд руб.).
3 сентября	Погашение СБ Банк-03 (1,5 млрд руб.).
5 сентября	Погашение Москва-54 (15 млрд руб.).

### Денежный рынок

15 августа	Выплата страховых взносов
15 августа	Банки должны вернуть в бюджет 14 млрд руб.
20 августа	Выплата 1/3 НДС за 2 кв. 2012 г.
22 августа	Банки должны вернуть в бюджет 13 млрд руб.
24 августа	Банки должны вернуть в бюджет 3 млрд руб.
27 августа	Выплата НДС и акцизов
28 августа	Выплата налога на прибыль

## КАЛЕНДАРЬ ОФЕРТ

Дата оферты	Выпуск	Объем выпуска, млн руб.	Цена оферты, %	Ставка предыдущег о купона, %	Новая ставка купона, %	Дата следующей оферты / погашения
17.08.12	АФК Система-02	20 000	100	14,75	8,35	12 августа 2014
20.08.12	Банк Держава-01	300	100	10,25	-	-
21.08.12	Ростелеком-10	3 000	100 Call	9,17	MosPrime3 M + 212 бп	20 ноября 2012
22.08.12	Кредит Европа Банк-06	4 000	100	8,3	-	-
23.08.12	ТКС Банк БО-03	1 500	100	14,0	14,0	18 февраля 2014
24.08.12	Медведь-Финанс БО-01	1 000	100	12,5	12,5	16 августа 2013
29.08.12	ВТБ 24-04	8 000	100	6,9	-	-
	Хортекс-Финанс-01	1 000	100	0,5	-	-
30.08.12	ПО УОМЗ-03	1 500	100	10,5	-	-
	АМЕТ-финанс-01	2 000	100	8,5	8,5	22 августа 2013
31.08.12	Россельхозбанк БО-01	5 000	100	7,2	-	-
	Россельхозбанк БО-05	10 000	100	7,2	-	-

## Рынок рублевых облигаций

Выпуск	Объем, млн	Купон, %	Дата			Месяцев до		Цена	Изм.	Торговый объем, шт	Котировки		Доходность, %			Дюр, лет	Рейтинг F/M/S	Сектор
			купона	оферты	погаш	офрт	погаш				покупка	продажа	офрт	погаш	текущ			
<b>КОРПОРАТИВНЫЕ РУБЛЕВЫЕ ОБЛИГАЦИИ</b>																		
Uranium-1	16 500 R	9.75	05.12.12	05.12.16	24.11.21	51.7	111.4				99.15	100.12					МГД	
Абсолют БО-2	5 000 R	9.00	26.09.12	29.03.13	26.03.15	7.5	31.4				98.00	100.50					BB+/Ba3/	
Абсолют-5	1 800 R	8.00	30.01.13	30.07.14	27.07.16	23.5	47.4	96.45		3 133	94.00	97.49	10.29	8.27	1.67		BB+/Ba3/	
Авангард-3	1 500 R	9.25	09.11.12		10.05.13		8.8					100.30					/B2/	
АвтоВАЗ-4	5 000 R	0.10	20.11.12		20.05.14		21.2										B-/	
Автодор-1	3 000 R	9.75	04.12.12		29.11.16		51.6											
АИЖК 2011 1-1	2 258 R	9.00	15.08.12		15.02.44		378.3											
АИЖК 2011 1-2	1 129 R	3.00	15.08.12		15.02.44		378.3											
АИЖК 2011 2-1	7 457 R	8.25	15.09.12		15.09.43		373.3				100.15	100.30					/Ba3/	
АИЖК 2011 2-2	7 457 R	6.00	15.09.12		15.09.43		373.3										/Ba3/	
АИЖК 2012 1-1	5 932 R	9.00	22.10.12		22.01.44		377.5											
АИЖК-05	1 320 R	7.35	15.10.12		15.10.12		2.0	99.98		45	99.98	100.20		7.66	7.31	0.16	/Ba1/BBB	
АИЖК-06	2 000 R	7.40	15.10.12		15.07.14		23.0				98.75	99.80					/Ba1/BBB	
АИЖК-07	4 000 R	7.68	15.10.12		15.07.16		47.0				98.55	99.70					/Ba1/BBB	
АИЖК-08	3 000 R	7.63	15.09.12	25.03.14	15.06.18	19.3	70.1				96.90	98.80					/Ba1/BBB	
АИЖК-09	5 000 R	7.49	15.08.12	15.02.15 C	15.02.17	30.1	54.1										/Ba1/BBB	
АИЖК-10	6 000 R	8.05	15.08.12		15.11.18		75.1										/Ba1/BBB	
АИЖК-11	10 000 R	8.20	15.09.12		15.09.20		97.1				97.00	102.00					/Ba1/BBB	
АИЖК-12	7 000 R	10.50	15.12.12		15.12.13		16.0	103.08	(0.01)	213 914	102.50	103.35		10.02			/Ba1/BBB	
АИЖК-13	7 000 R	10.50	15.10.12		15.04.18		68.1				111.70	112.70					/Ba1/BBB	
АИЖК-14	7 000 R	10.50	15.11.12		15.05.23		129.1	114.50		510	114.15	114.50		8.97			/Ba1/BBB	
АИЖК-15	7 000 R	10.50	15.09.12		15.09.28		193.2				116.20	116.50					/Ba1/BBB	
АИЖК-16	10 000 R	8.25	15.09.12		15.09.21		109.1	96.82	0.02	25 001	96.00	97.45		9.20	8.40	4.60	/Ba1/BBB	
АИЖК-17	8 000 R	9.05	15.10.12		15.04.22		116.1				102.30	103.00					/Ba1/BBB	
АИЖК-18	7 000 R	8.00	15.10.12	18.04.16	15.07.23	44.2	131.1	98.30	0.00	57 500	97.00	99.00	8.82	8.08	2.93		/Ba1/BBB	
АИЖК-19	6 000 R	7.70	15.08.12	19.05.15	15.11.24	33.1	147.2										/Ba1/BBB	
АИЖК-20	5 000 R	8.60	15.09.12		15.12.27		184.1				99.80	102.50					/Ba1/BBB	
АИЖК-21	15 000 R	8.80	15.08.12		15.02.20		90.1										/Ba1/BBB	
АИЖК-22	15 000 R	7.70	15.10.12		15.07.24		143.1										/Ba1/BBB	
АИЖК-23	14 000 R	7.94	15.09.12	18.09.12	15.12.29	1.2	208.2										/Ba1/BBB	
АиФ-2	1 000 R	12.75	21.12.12		21.12.12		4.2	100.60		1 121	100.41	100.60		11.17	12.45	0.32		
АкБарс-5	5 000 R	9.00	16.10.12		15.10.13		14.0				99.50	100.03					BB-/B1/	
Акрон-2	3 500 R	8.20	20.09.12		19.09.13		13.2	99.00		30	95.01	104.00		9.37	8.02	0.95	V+/B1/	
Акрон-3	3 500 R	9.85	21.11.12		20.11.13		15.2				101.10	102.30					V+/B1/	
Акрон-4	3 750 R	7.95	27.11.12	29.05.14	18.05.21	21.5	105.2				94.00	97.99					V+/B1/	
Акрон-5	3 750 R	7.95	27.11.12	29.05.14	18.05.21	21.5	105.2				95.25	100.29					V+/B1/	
Алроса-20	3 000 R	8.95	25.09.12		23.06.15		34.3				101.25	101.48					BB-/Ba3/BB-	
Алроса-21	8 000 R	8.25	20.09.12	25.06.13	18.06.15	10.4	34.1	100.49	0.02	61 843	100.40	100.56	7.86	8.11	0.76		BB-/Ba3/BB-	
Алроса-22	8 000 R	8.25	25.09.12	28.06.13	23.06.15	10.5	34.3				100.40	100.55					BB-/Ba3/BB-	
Алроса-23	7 000 R	8.95	20.09.12		18.06.15		34.1				101.22	101.40					BB-/Ba3/BB-	
АльфаБанк-1	5 000 R	8.25	05.02.13	06.02.14	02.02.16	17.8	41.7				99.90	99.95					BBB-/Ba1/BB	
АльфаБанк-2	5 000 R	9.25	07.12.12	11.06.13	02.12.16	9.9	51.6	101.02	(0.08)	21 500	101.00	101.10	8.06	9.00	0.73		BBB-/Ba1/BB	
АльянсК БО-1	5 000 R	9.25	05.02.13		04.02.14		17.7	97.26	(0.14)	260	96.20	99.70		11.63	9.49	1.26		
АльянсК-3	5 000 R	9.75	29.01.13	01.08.13	21.07.20	11.6	95.3	98.61	0.41	50 832	97.00	98.99	11.63	9.85	0.84		V//B+	
АльянсК-4	5 000 R	8.85	11.12.12	09.06.16	01.06.21	45.9	105.6				91.00	98.00					V//B+	
АльянсК-6	7 000 R	8.85	14.12.12	15.06.16	04.06.21	46.1	105.7				91.01	95.50					V//B+	
АТБ-1	1 500 R	10.25	27.10.12	06.05.13	30.04.15	8.7	32.5	100.38		30 000	100.30	100.50	9.87	9.91	0.62			
АтомЭнПром-6	10 000 R	7.50	15.08.12		15.08.14		24.0										//BBB-	
Аэрофлот БО-1	6 000 R	7.75	08.10.12		08.04.13		7.8	100.31		5 715	100.05	100.35		7.36	7.52	0.59		
Аэрофлот БО-2	6 000 R	7.75	08.10.12		08.04.13		7.8				95.00	100.20					BB+//	
Аэроэкспресс-1	3 500 R	11.00	18.01.13		13.01.17		53.0											
БалтИнвБ-2	1 500 R	9.00	13.09.12	17.09.13	10.09.15	13.1	36.9										/B3/	
БанкМосквы-2	10 000 R	7.55	01.02.13		01.02.13		5.6				99.85	100.00						
БанкСПб БО-1	5 000 R	8.25	09.10.12	11.10.12	09.04.13	1.9	7.8											
БанкСПб БО-2	5 000 R	9.00	24.09.12		23.09.13		13.3				99.00	99.99						
БанкСПб БО-4	3 000 R	8.50	13.12.12	17.12.12	12.12.13	4.1	15.9				86.00	100.20						
Башнефть БО-1	10 000 R	9.35	04.12.12	05.12.13	02.12.14	15.7	27.6	101.68	(0.06)	1 500	101.68	101.90	8.11	9.04	1.15		BB/Ba2/	
Башнефть-1	15 000 R	12.50	18.12.12	22.12.12	13.12.16	4.3	52.0	101.71	0.04	5 472	101.50	101.77	7.46	12.06	0.32		BB/Ba2/	
Башнефть-2	15 000 R	12.50	18.12.12	22.12.12	13.12.16	4.3	52.0	101.75	0.00	65 801	101.50	101.85	7.34	12.06	0.32		BB/Ba2/	
Башнефть-3	20 000 R	12.50	18.12.12	22.12.12	13.12.16	4.3	52.0				101.50	101.75					BB/Ba2/	
Башнефть-4	10 000 R	9.00	17.08.12	19.02.15	04.02.22	30.2	113.8										BB/Ba2/	
Бинбанк БО-1	3 000 R	9.85	20.12.12	25.12.12	20.12.14	4.4	28.2											
Бинбанк-2	1 000 R	8.85	28.10.12	02.11.12	29.04.13	2.6	8.5											
БК Евразия-1	5 000 R	8.40	26.12.12	27.06.16	20.06.18	46.5	70.2				83.00	96.89						
БНП Париба-1	2 000 R	7.70	25.09.12		29.03.14		19.5											
ВБД БО-1	3 000 R	7.35	12.10.12	17.10.12	11.10.13	2.1	13.9											
ВБД БО-2	3 000 R	7.35	12.10.12	17.10.12	11.10.13	2.1	13.9											
ВБД БО-3	3 000 R	7.35	12.10.12	17.10.12	11.10.13	2.1	13.9											
ВБД БО-6	5 000 R	7.90	27.12.12		27.06.13		10.4											
ВБД БО-7	5 000 R	7.90	27.12.12		27.06.13		10.4											
ВБД БО-8	5 000 R	7.35	12.10.12	17.10.12	11.10.13	2.1	13.9											
ВБД-3	5 000 R	7.45	29.08.12		27.02.13		6.5				99.65	100.						

## Рынок рублевых облигаций

Выпуск	Объем, млн	Купон, %	Дата			Месяцев до		Цена	Изм.	Торговый объем, шт	Котировки		Доходность, %			Дюр, лет	Рейтинг F/M/S	Сектор
			купона	оферты	погаш	офрт	погаш				покупка	продажа	офрт	погаш	текущ			
<b>КОРПОРАТИВНЫЕ РУБЛЕВЫЕ ОБЛИГАЦИИ</b>																		
ВостЭкспр БО-5	2 000 R	10.00	18.10.12		17.10.13		14.1				99.00	99.70				/B1/	Финансы	
ВТБ 24 2ИП-А	3 026 R	9.00	26.08.12		26.11.43		375.6									BBB/Baa1/	Финансы	
ВТБ 24 2ИП-Б	1 513 R	3.00	26.08.12		26.11.43		375.6									BBB/Baa1/	Финансы	
ВТБ 24-1ИП	15 000 R	8.65	12.09.12		10.12.14		27.9				99.20	100.00				BBB/Baa1/	Финансы	
ВТБ 24-2	10 000 R	7.75	05.02.13		05.02.13		5.8				100.00	100.20				BBB/Baa1/	Финансы	
ВТБ 24-3	6 000 R	8.00	28.11.12		29.05.13		9.5				99.50					BBB/Baa1/	Финансы	
ВТБ 24-4	8 000 R	6.90	23.08.12	29.08.12	20.02.14	0.5	18.2				100.05					BBB/Baa1/	Финансы	
ВТБ БО-1	5 000 R	7.60	14.09.12		15.03.13		7.0	100.00	0.00	500	99.85	100.00		7.81	7.51	0.53	BBB/Baa1/BBB	Финансы
ВТБ БО-2	5 000 R	7.60	14.09.12		15.03.13		7.0				99.85	100.50				BBB/Baa1/BBB	Финансы	
ВТБ БО-3	5 000 R	8.00	18.09.12	25.03.14	17.03.15	19.3	31.1				99.15	100.10				BBB/Baa1/BBB	Финансы	
ВТБ БО-4	5 000 R	8.00	18.09.12	25.03.14	17.03.15	19.3	31.1				99.05	100.08				BBB/Baa1/BBB	Финансы	
ВТБ БО-5	10 000 R	7.60	14.09.12		15.03.13		7.0	100.05	0.04	500	99.85	100.05		7.72	7.50	0.53	BBB/Baa1/BBB	Финансы
ВТБ БО-6	10 000 R	8.50	21.09.12	28.12.12	19.12.14	4.5	28.2	100.43	(0.03)	146 305	100.35	100.46	7.44		8.36	0.32	BBB/Baa1/BBB	Финансы
ВТБ БО-7	10 000 R	7.95	26.10.12	01.02.13	23.01.15	5.6	29.3				100.10	100.30				BBB/Baa1/BBB	Финансы	
ВТБ Капф-11	5 000 R	0.10	07.12.12	03.07.15 C	27.05.22	34.6	117.5				99.26	100.05						
ВТБ Лизинг-1	3 077 R	8.10	08.11.12	11.11.13	06.11.14	14.9	26.8				99.60	100.40				BBB/BBB	Финансы	
ВТБ Лизинг-2	4 616 R	6.45	09.10.12	10.01.13	07.07.15	4.9	34.8				99.10	100.01				BBB/BBB	Финансы	
ВТБ Лизинг-3	3 077 R	6.90	11.09.12	11.09.13	07.06.16	12.9	45.8				98.60	99.50				BBB/BBB	Финансы	
ВТБ Лизинг-4	3 077 R	6.65	11.09.12	13.03.13	07.06.16	6.9	45.8				99.18	99.45				BBB/BBB	Финансы	
ВТБ Лизинг-7	3 462 R	8.15	05.09.12	04.06.14	30.11.16	21.7	51.6				99.50	100.50				BBB/BBB	Финансы	
ВТБ Лизинг-8	3 846 R	8.25	06.11.12	12.05.13	01.08.17	8.9	59.6				100.10	100.23				BBB/BBB	Финансы	
ВТБ Лизинг-9	3 846 R	7.00	07.11.12		02.08.17		59.6				98.15	99.50				BBB/BBB	Финансы	
ВТБ-5	15 000 R	7.40	18.10.12		17.10.13		14.1	99.38	(0.12)	261 649	99.20	99.38		8.19	7.41	1.05	BBB/Baa1/BBB	Финансы
ВТБ-6	15 000 R	8.55	10.10.12		06.07.16		46.8	100.66	(0.04)	4 635	100.65	100.69			8.43		BBB/Baa1/BBB	Финансы
ВымпелКом-1	10 000 R	8.85	18.09.12	20.03.15	08.03.22	31.2	114.8	98.35	0.09	55 338	98.30	98.44	9.81		8.68	2.08	/Ba3/BB	Телеком
ВымпелКом-2	10 000 R	8.85	24.09.12	26.03.15	14.03.22	31.4	115.0	98.38	0.08	117 003	98.35	98.43	9.79		8.69	2.10	/Ba3/BB	Телеком
ВымпелКом-4	15 000 R	8.85	18.09.12	20.03.15	08.03.22	31.2	114.8	98.32	0.04	1 500	98.35	98.44	9.82		8.69	2.08	/Ba3/BB	Телеком
ВЭБ Лизинг-01	5 000 R	8.50	10.01.13	14.07.15	02.07.20	35.0	94.7									BBB/BBB	Финансы	
ВЭБ Лизинг-01 USD	100 \$	5.50	04.01.13		30.06.17		58.6									BBB/BBB	Финансы	
ВЭБ Лизинг-02 USD	100 \$	5.50	04.01.13		30.06.17		58.6									BBB/BBB	Финансы	
ВЭБ Лизинг-03	5 000 R	7.50	12.10.12	16.04.14	02.04.21	20.1	103.7	98.35		319 582		100.00	8.76		7.43	1.43	BBB/BBB	Финансы
ВЭБ Лизинг-03 USD	100 \$	5.50	04.01.13		30.06.17		58.6									BBB/BBB	Финансы	
ВЭБ Лизинг-04	5 000 R	8.60	12.10.12	13.04.16	02.04.21	44.0	103.7									BBB/BBB	Финансы	
ВЭБ Лизинг-04 USD	100 \$	5.50	04.01.13		30.06.17		58.6									BBB/BBB	Финансы	
ВЭБ Лизинг-05	5 000 R	8.60	12.10.12	13.04.16	02.04.21	44.0	103.7					100.00				BBB/BBB	Финансы	
ВЭБ Лизинг-06	10 000 R	9.00	05.02.13		31.01.17		53.6	100.15	(0.20)	79 976				9.13	8.97	2.01	BBB/BBB	Финансы
ВЭБ Лизинг-08	5 000 R	8.80	30.10.12	31.10.14	19.10.21	26.6	110.2				100.15	100.60				BBB/BBB	Финансы	
ВЭБ Лизинг-09	5 000 R	8.80	31.10.12	03.11.14	20.10.21	26.7	110.3	100.27		199 398	100.30	100.67	8.84		8.56	1.84	BBB/BBB	Финансы
ВЭБ-01В	500 \$	3.30	21.08.12	21.02.13	20.02.15	6.3	30.2									BBB/Baa1/BBB	Финансы	
ВЭБ-06	10 000 R	7.90	23.10.12	21.10.17	13.10.20	62.3	98.0	95.00	(0.50)	44	95.00	95.90	9.34		8.11	3.86	BBB/Baa1/BBB	Финансы
ВЭБ-08	15 000 R	6.90	23.10.12	24.10.13	13.10.20	14.3	98.0				90.00	99.90				BBB/Baa1/BBB	Финансы	
ВЭБ-09	15 000 R	7.90	27.09.12	25.03.16	18.03.21	43.4	103.2	97.60	(0.01)	4 124	97.50	98.00	8.87		7.85	2.86	BBB/Baa1/BBB	Финансы
ВЭБ-10	15 000 R	8.50	02.10.12	29.09.16	21.09.21	49.5	109.3									BBB/Baa1/BBB	Финансы	
ВЭБ-21	15 000 R	8.40	11.09.12	12.03.15	17.02.32	30.9	234.3				99.75	100.25				BBB/Baa1/BBB	Финансы	
ГазпрНефть БО-5	10 000 R	7.15	09.10.12		09.04.13		7.8	99.91	0.01	32 360	99.90	99.95		7.40	6.98	0.59	/Baa3/BBB-	Нефть и газ
ГазпрНефть БО-6	10 000 R	7.15	09.10.12		09.04.13		7.8	99.90		10 000	99.90	99.95		7.42	6.98	0.59	/Baa3/BBB-	Нефть и газ
ГазпрНефть-03	8 000 R	1.00	15.01.13	21.01.13	12.07.16	5.3	46.9				97.15	97.98				/Baa3/BBB-	Нефть и газ	
ГазпрНефть-04	10 000 R	8.20	16.10.12	16.04.18	09.04.19	66.1	79.9				96.22	99.24				/Baa3/BBB-	Нефть и газ	
ГазпрНефть-08	10 000 R	8.50	05.02.13		02.02.16		41.7	100.45	0.20	100 115	99.00			8.52	8.45	2.83	/Baa3/BBB-	Нефть и газ
ГазпрНефть-09	10 000 R	8.50	05.02.13	08.02.16	26.01.21	41.9	101.5	100.25		52 501	100.10	100.60	8.59		8.46	2.83	/Baa3/BBB-	Нефть и газ
ГазпрНефть-10	10 000 R	8.90	05.02.13	05.02.18	26.01.21	65.8	101.5	99.85		55 500	100.00		9.13		8.90	4.06	/Baa3/BBB-	Нефть и газ
ГазпрНефть-11	10 000 R	8.25	05.02.13	09.02.15	25.01.22	29.9	113.5	100.70	0.10	113 600	100.50	100.70	8.09		8.18	2.11	/Baa3/BBB-	Нефть и газ
Газпром-09	5 000 R	7.23	15.08.12		12.02.14		18.0									BBB/Baa1/BBB	Нефть и газ	
Газпром-11	5 000 R	13.75	25.12.12		24.06.14		22.3	110.93		10 902	110.90	110.94		7.48	12.19	1.57	BBB/Baa1/BBB	Нефть и газ
ГазпромК-3	15 000 R	7.50	08.11.12	14.11.12	06.11.14	3.0	26.8	100.11	0.00	10 600	100.05	100.15	7.07		7.35	0.22	BBB/Baa1/BBB	Нефть и газ
ГЭС-2	1 500 R	12.00	23.10.12		23.04.13		8.3				95.00						Электрэнерг.	
Гидромаш-2	3 000 R	10.75	17.08.12		13.02.15		30.0									//BB-	Машиностр. и пр.	
ГлавнаяДорога-3	8 000 R	11.30	19.11.12		30.10.28		194.7				95.00						Строительство	
Глобэкс БО-1	5 000 R	8.30	16.08.12		16.02.13		6.1									BB/BB	Финансы	
Глобэкс БО-2	5 000 R	9.90	22.01.13		22.07.13		11.2	101.05	0.00	3 500	101.00	102.00		8.88	9.74	0.84	BB/BB	Финансы
Глобэкс БО-3	3 000 R	9.00	08.12.12		08.12.13		15.8	100.21		57 355	86.01	100.20		9.00	8.83	1.15	BB/BB	Финансы
Глобэкс БО-4	3 000 R	9.25	01.02.13		01.08.14		23.6				99.50					BB/BB	Финансы	
Глобэкс БО-5	2 000 R	9.00	08.12.12		08.12.13		15.8				95.50	99.99				BB/BB	Финансы	
Глобэкс БО-6	2 000 R	9.25	01.02.13		01.08.14		23.6				86.00					BB/BB	Финансы	
ГПБ БО-1	10 000 R	7.75	08.12.12		08.12.13		15.8				86.00	99.95				/Baa3/BB+	Финансы	
ГПБ БО-2	10 000 R	6.75	18.01.13	23.07.13	1													

## Рынок рублевых облигаций

Выпуск	Объем, млн	Купон, %	Дата			Месяцев до		Цена	Изм.	Торговый объем, шт	Котировки		Доходность, %			Дюр, лет	Рейтинг F/M/S	Сектор
			кулона	оферты	погаш	офрт	погаш				покупка	продажа	офрт	погаш	текущ			
<b>КОРПОРАТИВНЫЕ РУБЛЕВЫЕ ОБЛИГАЦИИ</b>																		
Держава АКБ-1-об	300 R	10.25	15.08.12	20.08.12	13.08.14	0.2	24.0										Финансы	
ДМ Центр-1	1 150 R	8.50	06.12.12		26.05.15		33.4	92.63	(3.12)	500	92.30	95.99		12.01	9.02	2.22	Потреб. усл.	
ДомДеньги-1	1 000 R	19.00	01.11.12	07.05.13	30.04.15		8.7	32.5			97.00	99.00					Финансы	
ЕАБР-1	5 000 R	8.50	05.11.12	05.02.14	28.01.19		17.8	77.5	101.00	(0.25)	18 001	100.86	101.27	8.00	8.40	1.30	BBB/A3/BBB	Финансы
ЕАБР-2	5 000 R	8.50	30.08.12	02.03.15	21.02.19		30.6	78.3			93.00	110.00					BBB/A3/BBB	Финансы
ЕАБР-3	5 000 R	7.50	30.10.12	31.10.13 C	25.10.16		14.6	50.4	99.58	0.28	298 002	93.81	99.95		7.37		BBB/A3/BBB	Финансы
ЕАБР-4	5 000 R	7.70	14.08.12	13.02.14	06.02.18		18.0	65.8									BBB/A3/BBB	Финансы
ЕБРР-4	3 000 R	7.06	13.09.12		12.06.14		21.9				100.20	100.70					/A3/	Финансы
ЕБРР-5	5 000 R	7.26	10.10.12		09.04.14		19.8				100.30	100.80					/A3/	Финансы
ЕБРР-6	3 500 R	0.01	29.09.12		28.09.18		73.5										/A3/	Финансы
ЕБРР-7	3 500 R	0.01	29.09.12		28.09.18		73.5										/A3/	Финансы
ЕБРР-9	1 000 R	0.50	16.06.13		15.06.16		46.1										/A3/	Финансы
ЕвразХолдинг-1	10 000 R	9.25	21.09.12	26.03.13	13.03.20		7.4	91.0			100.45	100.80					BB-/B1/B+	МГД
ЕвразХолдинг-2	10 000 R	9.95	29.10.12	28.10.15	19.10.20		38.5	98.2			99.07	99.60					BB-/B1/B+	МГД
ЕвразХолдинг-3	5 000 R	9.25	21.09.12	26.03.13	13.03.20		7.4	91.0	100.55	0.10	5 352	100.45	100.89	8.44	8.88	0.54	BB-/B1/B+	МГД
ЕвразХолдинг-4	5 000 R	9.95	29.10.12	28.10.15	19.10.20		38.5	98.2			89.26	100.25					BB-/B1/B+	МГД
ЕвразХолдинг-5	5 000 R	8.40	06.12.12	03.06.16	27.05.21		45.7	105.5			91.00	94.79					BB-/B1/B+	МГД
ЕвразХолдинг-7	15 000 R	8.40	04.12.12	01.06.16	25.05.21		45.6	105.4			94.01	96.00					BB-/B1/B+	МГД
ЕвроХим-2	5 000 R	8.90	01.01.13	03.07.15	26.06.18		34.6	70.4			91.00						BB/BB	Хим. пром.
ЕвроХим-3	5 000 R	8.25	21.11.12	23.11.15	14.11.18		39.3	75.1			90.00	100.00					BB/BB	Хим. пром.
Желдориг-3	2 000 R	13.00	19.09.12		19.09.12		1.2	100.25		13	99.66	100.25		10.38	12.33	0.09	/B+	Финансы
Запсиб БО-1	2 000 R	9.75	21.12.12	27.12.12	20.06.14		4.4	22.2			99.25	100.00					/B+	Финансы
Заречная-01	3 000 R	10.80	28.12.12	12.01.15	21.12.18		29.0	76.3										МГД
Зенит БО-1	5 000 R	7.50	07.10.12		07.04.13		7.8				86.00	100.40					V+/Ba3/	Финансы
Зенит БО-2	5 000 R	7.75	22.09.12	26.09.12	22.09.13		1.4	13.3	100.06	0.01	141 173	100.05	100.09	7.19	7.51	0.10	V+/Ba3/	Финансы
Зенит БО-3	3 000 R	8.75	15.11.12	19.11.12	15.11.14		3.2	27.1			100.16	100.25					V+/Ba3/	Финансы
Зенит БО-4	3 000 R	8.90	07.02.13	11.02.13	07.02.15		6.0	29.8			100.23	100.34					V+/Ba3/	Финансы
Зенит БО-5	3 000 R	8.90	14.08.12	18.02.13	14.02.15		6.2	30.0	100.23		51 002	100.23	100.35				V+/Ba3/	Финансы
Зенит БО-6	5 000 R	7.25	26.11.12	28.11.12	26.05.14		3.5	21.4	99.77	0.04	22 219	99.75	99.79	8.18	7.15	0.26	V+/Ba3/	Финансы
Зенит БО-7	5 000 R	9.20	12.10.12	16.04.14	12.04.15		20.1	31.9	99.83	0.03	50 956	99.50	99.85	9.51	8.94	1.40	V+/Ba3/	Финансы
Зенит-5	5 000 R	9.00	04.12.12		04.06.13		9.7				100.31	100.55					V+/Ba3/	Финансы
Зенит-6	3 000 R	9.20	01.01.13	04.07.13	01.07.14		10.7	22.6			100.41	100.65					V+/Ba3/	Финансы
ЗолСелигд-3	1 500 R	9.00	29.11.12		29.05.14		21.5				96.00	100.00						МГД
ЗСД-1	5 000 R	8.75	04.12.12	29.04.16	13.05.31		44.5	225.1	99.00		2 100	98.50	99.30	9.28	8.69	2.92		Строительство
ЗСД-2	5 000 R	8.75	04.12.12	29.04.16	13.05.31		44.5	225.1	99.00		63	98.50	99.30	9.28	8.69	2.92		Строительство
ЗСД-3	5 000 R	9.15	31.08.12	28.02.17	06.02.32		54.5	233.9										Строительство
ЗСД-4	5 000 R	9.15	31.08.12	28.02.17	06.02.32		54.5	233.9				99.50						Строительство
ЗСД-5	5 000 R	9.15	31.08.12	28.02.17	06.02.32		54.5	233.9										Строительство
ИА Уралсиб 01-A	4 300 R	8.75	15.10.12		15.04.45		392.3											Финансы
ИАВ1-1	2 932 R	8.95	10.11.12		10.08.44		384.1											Финансы
ИАРТ-1	1 000 R	10.00	29.01.13	08.02.13	04.08.13		5.9	11.7			10.02							Финансы
ИКС5-1	9 000 R	7.95	01.01.13		01.07.14		22.6				95.00	98.98					/B+	Потреб. усл.
ИКС5-4	8 000 R	7.75	06.12.12	06.06.14	02.06.16		21.7	45.6	96.89		210	96.90	97.55	9.89	7.88	1.54	/B+	Потреб. усл.
ИнвТоргБ БО-1	2 000 R	10.25	25.11.12		25.11.13		15.4				99.50	100.23					/B2/	Финансы
ИнвТоргБ-4	1 500 R	9.00	08.10.12		08.10.12		1.8				86.01	100.07					/B2/	Финансы
ИнгБанк-1	5 000 R	8.03	17.10.12		23.07.14		23.3				98.01	99.50					/Baa2/	Финансы
ИнгБанк-2	5 000 R	8.61	12.11.12		18.11.14		27.2										/Baa2/	Финансы
Интеза-3	5 000 R	9.00	10.10.12	18.10.13	13.04.15		14.1	32.0			99.30	99.70					/Ba1/	Финансы
Интурист-2	2 000 R	10.00	20.11.12		21.05.13		9.2	98.60	(0.10)	23	98.80	99.00		12.27	9.91	0.66		Потреб. усл.
Иркут БО-1	5 000 R	9.25	11.09.12		10.09.13		12.9				100.36	101.37					/Ba2/	Машиностр. и пр.
ИржЭнерго БО-1	3 000 R	7.60	09.10.12		08.04.14		19.8				85.00	100.29					/отзван/отзван	Электроэнерг.
ИржЭнерго-1	5 000 R	15.50	29.11.12		28.11.13		15.5										/отзван/отзван	Электроэнерг.
ИтераФ-1	5 000 R	8.50	20.11.12		20.11.12		3.2				99.90	100.10						Нефть и газ
Камаз БО-1	2 000 R	9.00	17.12.12	19.12.12	16.12.13		4.2	16.1			100.05	100.65						Машиностр. и пр.
Камаз БО-2	3 000 R	8.60	05.02.13		04.02.14		17.7	99.50		1	93.01	99.50		9.17	8.63	1.30		Машиностр. и пр.
Каркаде-2	1 500 R	13.00	19.10.12		17.04.15		32.1	99.67	(0.03)	9 015	99.55	99.70		13.95	12.93	1.04	V+//	Финансы
Карусель-1	3 000 R	12.00	13.09.12		12.09.13		13.0										/B+	Потреб. усл.
КаспЭнергия-1	1 000 R	12.50	23.10.12		23.10.12		2.3				100.01	100.50						Нефть и газ
КЕДР БО-1	1 500 R	9.25	28.12.12	09.01.13	28.06.14		4.9	22.5	99.30		40 872	99.00	99.40	11.47	9.21	0.33	/B2/	Финансы
КИТ ФинансКап-2	4 000 R	11.00	11.12.12		10.06.14		21.9										V/отзван/	Финансы
КИТ ФинансКап-3	1 150 R	11.00	27.11.12		24.11.15		39.4										V/отзван/	Финансы
Кокс БО-2	5 000 R	8.70	28.11.12		28.05.14		21.4	95.60	0.05	33	95.60	98.02		11.81	8.93	1.49	/B2/B/	МГД
КольчУ-1	1 000 R	11.50	27.10.12	02.05.13	30.04.15		8.6	32.5			99.85	100.25					/B-	Финансы
Комос БО-1	1 125 R	11.00	17.01.13		17.07.14		23.1	97.02		5 378	95.03	97.89		13.67	11.25	1.25		Сельск. хоз.
Копейка БО-1	3 000 R	7.00	23.10.12		23.07.13		11.3	99.00		261	98.50	100.00		8.36	7.04	0.84	/B+	Потреб. усл.
Копейка БО-2	3 000 R	9.00	02.10.12		01.10.13		13.6	99.87	0.10	2	99.55	100.00		9.43	8.92	0.99	/B+	Потреб. усл.
КрайИнвБ БО-1	1 500 R	9.25	19.10.12	23.10.12	19.04.14		2.3	20.2	99.86	0.16	106 000							







## Рынок рублевых облигаций

Выпуск	Объем, млн	Купон, %	Дата			Месяцев до		Цена	Изм.	Торговый объем, шт	Котировки		Доходность, %			Дюр, лет	Рейтинг F/M/S	Сектор
			купона	оферты	погаш	офрт	погаш				покупка	продажа	офрт	погаш	текущ			
<b>КОРПОРАТИВНЫЕ РУБЛЕВЫЕ ОБЛИГАЦИИ</b>																		
Ситроникс БО-2	3 000 R	10.75	08.10.12	15.10.12	07.10.13	2.0	13.8	99.92	(0.08)	117	99.91	99.98	11.40	10.37	0.14	B-/B3/	Технологии	
СКБ Б БО-3	3 000 R	9.50	27.11.12	31.05.13	26.11.13	9.5	15.4	99.65	0.00	2 000	99.70	99.90	10.18	9.35	0.69	B/B1/	Финансы	
СКБ Б БО-4	2 000 R	10.75	05.12.12	10.12.12	05.06.13	3.9	9.7				100.60	101.25				B/B1/	Финансы	
СКБ Б БО-5	2 000 R	8.25	11.10.12	16.10.12	10.04.14	2.1	19.9				99.95	100.05				B/B1/	Финансы	
СКБ Б БО-6	2 000 R	8.50	08.01.13	12.07.13	08.07.14	10.9	22.8				98.10	98.82				B/B1/	Финансы	
СМП Банк-1	3 000 R	10.25	27.11.12	30.11.12	23.05.17	3.6	57.3	100.15	0.01	33 650	100.05	100.15	9.83	10.02	0.26	/B3/	Финансы	
Соллерс БО-2	2 000 R	9.25	31.10.12		01.05.13		8.5				99.81	100.40					Машиностр. и пр.	
Соллерс-2	3 000 R	12.50	16.01.13		17.07.13		11.1				102.38	102.65					Машиностр. и пр.	
СПКазань-3	1 000 R	14.00	08.11.12		08.05.14		20.8				100.00						Потреб. усл.	
СтрКред БО-1	1 000 R	9.90	28.01.13	31.07.13	28.07.14	11.5	23.4									/B3/	Финансы	
СтрКред БО-2	1 000 R	9.90	28.01.13	31.07.13	28.07.14	11.5	23.4									/B3/	Финансы	
СтрТрансГаз-3	5 000 R	8.50	11.10.12		11.04.13		7.9				98.00	100.99					Строительство	
СУ155-4	1 000 R	12.75	19.11.12	26.11.12	18.05.15	3.4	33.1	99.74	(0.02)	80 041	99.70	99.75	14.04	12.41	0.23		Строительство	
СудострБ БО-01	2 000 R	11.00	03.09.12	06.03.13	03.03.14	6.7	18.6				99.01	100.00				/B3/	Финансы	
СудострБ-3	1 500 R	10.00	03.09.12		03.09.12		0.7	100.00		1	99.13		10.02	9.57	0.05	/B3/	Финансы	
СудострБ-4	1 500 R	11.00	09.10.12		08.10.13		13.8				98.01	99.99				/B3/	Финансы	
СУЭК Финанс-1	10 000 R	9.35	04.01.13	10.07.13	26.06.20	10.8	94.5	100.79	0.04	390 190	100.73	100.90	8.57	9.19	0.80	/Ba3/	МГД	
Татнефть БО-1	5 000 R	7.25	21.09.12		20.09.13		13.2				99.15	99.70				BB+/Ba1/отзван	Нефть и газ	
Таттелеком-2	1 500 R	8.25	01.11.12		01.11.12		2.6				100.00	100.20				BB-/	Телеком	
Татфонд БО-1	2 000 R	10.75	27.12.12		26.12.13		16.4				98.50	99.50				/B3/	Финансы	
Татфонд БО-2	2 000 R	8.75	18.10.12	25.10.12	17.04.14	2.4	20.1				97.00	100.05				/B3/	Финансы	
Татфонд БО-3	2 000 R	12.25	29.11.12	05.12.12	27.11.14	3.7	27.5	101.35	0.90	528	100.50	100.98	7.55	11.79	0.27	/B3/	Финансы	
Татфонд БО-4	3 000 R	11.25	21.08.12	26.02.13	17.02.15	6.4	30.1									/B3/	Финансы	
Татфонд БО-5	2 000 R	11.00	09.10.12	15.04.13	07.04.15	8.0	31.8				99.15	100.00				/B3/	Финансы	
ТатфондБ-6	2 000 R	10.25	28.08.12		26.02.13		6.4				99.00					/B3/	Финансы	
ТатфондБ-7	1 000 R	10.00	14.12.12		14.12.12		4.0				99.85	100.25				/B3/	Финансы	
ТВЗ БО-1	2 000 R	6.50	12.12.12		12.06.13		9.9										Машиностр. и пр.	
ТГК1-1	4 000 R	7.60	11.09.12		11.03.14		18.9										Электроэнерг.	
ТГК1-2	5 000 R	6.70	01.01.13	09.07.13	01.07.14	10.8	22.6				98.20	99.03					Электроэнерг.	
ТГК1-3	2 000 R	7.60	25.12.12		14.12.21		112.1										Электроэнерг.	
ТГК1-4	2 000 R	7.60	27.08.12		14.02.22		114.1										Электроэнерг.	
ТГК2 БО-1	5 000 R	9.00	18.09.12		17.09.13		13.1	87.70	(0.17)	2 455	87.67	87.70		23.49	9.85	0.83	ССС//	Электроэнерг.
ТГК5-1	5 000 R	8.75	12.10.12	18.10.13	06.10.17	14.1	61.8	97.89	(0.84)	3 000	97.85	98.75	11.00	8.68	0.99		Электроэнерг.	
ТГК6-1	5 000 R	8.30	30.08.12	02.09.13	24.08.17	12.6	60.4				97.95	98.60					Электроэнерг.	
ТГК9-1	7 000 R	8.10	11.02.13	15.08.13	07.08.17	12.0	59.8	97.65	0.19	4 240	97.50	97.70	10.94	8.29	0.88		Электроэнерг.	
Теле2 СПб-1	5 000 R	8.40	21.12.12	22.06.16	11.06.21	46.3	106.0				95.00	99.60					Телеком	
Теле2 СПб-2	5 000 R	8.40	21.12.12	22.06.16	11.06.21	46.3	106.0				95.00	108.00					Телеком	
Теле2 СПб-3	3 000 R	8.40	21.12.12	22.06.16	11.06.21	46.3	106.0				95.20	108.00					Телеком	
Теле2 СПб-4	3 000 R	8.90	11.02.13	13.02.14	31.01.22	18.0	113.7				96.00	101.00					Телеком	
Теле2 СПб-5	4 000 R	8.90	11.02.13	13.02.14	31.01.22	18.0	113.7				96.00	101.70					Телеком	
Теле2-СПб-7	6 000 R	9.10	16.10.12	17.04.15	05.04.22	32.1	115.8	99.36	0.09	173 763	99.00	99.66	9.59	8.89	2.15		Телеком	
ТехНиколь БО-1	1 500 R	13.50	12.09.12		11.09.13		12.9										Строительство	
ТехНиколь БО-2	2 500 R	13.00	20.09.12	24.09.12	19.09.13	1.3	13.2										Строительство	
ТК Финанс БО-1	500 R	10.50	26.12.12		25.06.14		22.4										Транспорт	
ТК Финанс БО-2	500 R	10.50	26.12.12		25.06.14		22.4										Транспорт	
ТКБ-2	1 800 R	8.15	18.09.12	24.09.12	15.03.16	1.3	43.0									/B1/	Финансы	
ТКС Б БО-1	1 600 R	14.22	21.09.12		20.09.13		13.2	100.64	0.00	5	99.92	100.64		14.00	13.38	0.88	B/B2/	Финансы
ТКС Б БО-2	1 500 R	16.50	27.11.12		26.11.13		15.4	102.90	0.03	29 141	102.82	102.89		14.38	15.51	1.03	B/B2/	Финансы
ТКС Б БО-3	1 500 R	14.00	21.08.12	22.08.12	18.02.14	0.3	18.2	100.03	0.03	1 183	100.02	100.03	12.65	14.46	13.12	0.02	B/B2/	Финансы
ТКС Б БО-4	1 500 R	13.25	18.10.12	22.04.13	16.04.15	8.3	32.1	100.11	0.03	197	100.02	100.20	13.42	12.70	0.57	B/B2/	Финансы	
ТКС Б БО-6	2 000 R	13.90	15.01.13	18.07.13	14.07.15	11.1	35.0	100.11	(0.03)	11 196	100.10	100.15	14.20	13.74	0.78	B/B2/	Финансы	
ТКС Б-2	1 400 R	20.00	26.01.13		28.07.13		11.4	105.51	(0.08)	2 547	105.41	105.56		14.07	18.78	0.80	B/B2/	Финансы
ТМК БО-1	5 000 R	8.85	23.10.12		22.10.13		14.3				99.10	100.00				/B1/B+	МГД	
ТрансАэро БО-1	2 500 R	12.50	04.09.12	05.09.13	03.03.15	12.7	30.6	99.88	0.29	209	99.57	99.80	13.00	11.86	0.86		Транспорт	
ТрансАэро-1	3 000 R	12.50	24.10.12		23.10.13		14.3	99.98	0.00	4 952	99.88	99.98		12.87	12.04	0.98		Транспорт
ТрансКонт-1	3 000 R	9.50	28.08.12		26.02.13		6.4										BB+/Ba3/	
ТрансКонт-2	3 000 R	8.80	06.12.12		04.06.15		33.7					100.70					BB+/Ba3/	
ТрансКредБ БО-1	5 000 R	7.80	17.11.12		17.11.13		15.1				99.65	100.20				/Ba3/BBB-	Финансы	
ТрансКредБ-5	3 000 R	7.90	10.02.13		12.08.13		11.9				99.50	100.40				/Ba3/BBB-	Финансы	
ТрансКредБ-6	4 000 R	8.25	18.10.12		17.04.14		20.1	99.70		74 000	99.50	99.95		8.61	8.06	1.44	/Ba3/BBB-	Финансы
ТрансКредФ-2	1 500 R	12.00	01.11.12		01.11.12		2.6										Финансы	
ТрансМашХ БО-1	3 000 R	6.50	24.01.13		23.01.14		17.3				94.55	94.70					Машиностр. и пр.	
Транснефть-1	35 000 R	9.75	20.05.13	20.05.15	13.05.19	33.2	81.0									/Ba1/BBB	Нефть и газ	
Транснефть-2	35 000 R	9.75	09.10.12	08.10.15	01.10.19	37.8	85.6									/Ba1/BBB	Нефть и газ	
Транснефть-3	65 000 R	10.15	26.09.12	26.09.15	18.09.19	37.4	85.2	107.83	(0.04)	626	107.00	107.96	7.24	8.69	2.44	/Ba1/BBB	Нефть и газ	
ТрансФинМ БО-08	2 000 R	10.50	05.02.13		04.08.15		35.7										Финансы	
ТрансФинМ БО-12	500 R	8.50	29.08.12		27.08.14		24.4										Финансы	
ТрансФинМ БО-13	500 R	8.50	29.08.12		27.08.14		24.4										Финансы	
ТрансФинМ-03	1 500 R	8.50	10.01.															

## Рынок рублевых облигаций

Выпуск	Объем, млн	Купон, %	Дата			Месяцев до		Цена	Изм.	Торговый объем, шт	Котировки		Доходность, %			Дюр, лет	Рейтинг F/M/S	Сектор
			купона	оферты	погаш	офрт	погаш				покупка	продажа	офрт	погаш	текущ			
<b>КОРПОРАТИВНЫЕ РУБЛЕВЫЕ ОБЛИГАЦИИ</b>																		
УралВагон3-1	3 000 R	9.25	13.12.12	16.12.12	07.12.17	4.1	63.8				99.85	100.00					Машиностр. и пр.	
УралВагон3-2	3 000 R	8.95	28.08.12	30.08.13	20.02.18	12.5	66.3	98.92		4 300	98.26	99.25	10.32		8.69	0.88	Машиностр. и пр.	
Уралкалий БО-1	50 000 R	8.25	20.08.12		17.02.14		18.1										Хим. пром.	
Уралсиб ЛК БО-1	1 167 R	9.50	31.08.12		28.02.14		18.5				100.00	100.18					BB-/	
Уралсиб ЛК БО-2	2 000 R	11.50	15.10.12		12.01.15		29.0				100.65	101.60					BB-/	
Уралсиб ЛК БО-3	1 251 R	9.50	30.10.12		29.10.13		14.5				100.01	100.38					BB-/	
Уралсиб ЛК БО-4	2 000 R	8.50	04.10.12		03.07.14		22.6	98.90	0.18	4	98.20	98.90		10.02	8.51	0.87	BB-/	
Уралсиб ЛК БО-5	2 500 R	11.50	08.11.12		05.02.15		29.8				100.95	101.13					BB-/	
Уралсиб ЛК БО-6	2 500 R	11.50	14.08.12		10.02.15		29.9	100.01		700	100.02	101.00		9.29		1.17	BB-/	
Уралсиб ЛК БО-7	1 833 R	11.00	24.10.12		22.04.15		32.3				99.50	100.20					BB-/	
Уралсиб ЛК БО-9	1 500 R	11.50	21.08.12		17.02.15		30.1				100.60	101.75					BB-/	
Уралсиб-4	5 000 R	8.75	14.09.12	19.09.13	10.03.17	13.2	54.9	100.07		105 128	100.00	100.09		8.86		8.44	0.94	BB-/B1/BB-
Формат-1	1 000 R	17.00	06.09.12		06.12.12		3.7											Строительство
Фортум-2	5 000 R	6.50	06.02.13		06.02.13		5.8											Электроэнерг.
ФСК ЭЭС-06	10 000 R	7.15	25.09.12	27.09.13	15.09.20	13.4	97.1	99.82		55 000	99.60	99.95	7.44		6.97	0.99	/Baa2/BBB	Электроэнерг.
ФСК ЭЭС-07	5 000 R	7.50	26.10.12	26.10.15	16.10.20	38.4	98.1	98.13	0.03	270 000	97.80	98.25	8.34		7.47	2.61	/Baa2/BBB	Электроэнерг.
ФСК ЭЭС-08	10 000 R	7.15	25.09.12	27.09.13	15.09.20	13.4	97.1	99.65		50 000	99.60	100.00	7.61		6.98	0.99	/Baa2/BBB	Электроэнерг.
ФСК ЭЭС-09	5 000 R	7.99	26.10.12	24.10.17	16.10.20	62.4	98.1				96.75	97.45					/Baa2/BBB	Электроэнерг.
ФСК ЭЭС-10	10 000 R	7.75	25.09.12	25.09.15	15.09.20	37.4	97.1				98.30	99.00					/Baa2/BBB	Электроэнерг.
ФСК ЭЭС-11	10 000 R	7.99	26.10.12	24.10.17	16.10.20	62.4	98.1				96.75	97.45					/Baa2/BBB	Электроэнерг.
ФСК ЭЭС-12	10 000 R	8.10	26.10.12	28.04.16	19.04.19	44.5	80.2				99.00	99.40					/Baa2/BBB	Электроэнерг.
ФСК ЭЭС-13	10 000 R	8.50	01.01.13		22.06.21		106.3				95.60	96.24					/Baa2/BBB	Электроэнерг.
ФСК ЭЭС-15	10 000 R	8.75	25.10.12	29.10.14	12.10.23	26.5	134.0	101.75		50 900	101.70	102.15	8.05		8.38	1.84	/Baa2/BBB	Электроэнерг.
ФСК ЭЭС-18	15 000 R	8.50	10.12.12	16.06.14	27.11.23	22.1	135.5	101.22	(0.07)	100 100	101.13	101.25	7.91		8.27	1.58	/Baa2/BBB	Электроэнерг.
ФСК ЭЭС-19	20 000 R	7.95	17.01.13	19.07.18	06.07.23	71.2	130.8										/Baa2/BBB	Электроэнерг.
ФСК ЭЭС-22	10 000 R	9.00	06.02.13	03.08.22	21.07.27	119.7	179.3										/Baa2/BBB	Электроэнерг.
ХКФБ БО-1	3 000 R	7.79	23.10.12		22.04.14		20.3											BB-/Ba3/отзван
ХКФБ БО-3	4 000 R	7.90	23.10.12	25.10.13	22.04.14	14.4	20.3											BB-/Ba3/отзван
ХКФБ-5	4 000 R	8.50	17.10.12		17.04.13		8.1				99.60	100.00						BB-/Ba3/отзван
ХКФБ-6	5 000 R	7.75	11.09.12	14.12.12	10.06.14	4.0	21.9				86.00	100.00						BB-/Ba3/отзван
ХКФБ-7	5 000 R	9.75	25.10.12		23.04.15		32.3				99.30	99.60						BB-/Ba3/отзван
ХМ Банк-2	3 000 R	9.25	12.12.12		12.06.13		9.9				99.95	100.57						/Ba3/отзван
ЦентриИнв БО-1	1 500 R	8.40	18.12.12	19.12.12	17.06.14	4.2	22.1				99.55	99.95						/Ba3/
ЦентриИнв БО-2	1 500 R	9.70	18.10.12	22.04.13	16.04.15	8.3	32.1				99.75	99.90						/Ba3/
ЦентриИнв БО-5	1 000 R	8.40	18.12.12	19.12.12	17.06.14	4.2	22.1				99.55	99.95						/Ba3/
ЦентриИнв-2	3 000 R	10.40	25.12.12	28.06.13	24.06.14	10.5	22.3				100.40	100.60						/Ba3/
Черкизово БО-3	3 000 R	8.25	09.11.12		08.11.13		14.8	98.71		80	98.71			9.58	8.18	1.07	/B2/	Потреб. тов.
ЧТПЗ БО-1	5 000 R	12.50	04.12.12		04.12.12		3.7				100.50	100.99						/отзван/
ЧТПЗ-3	8 000 R	8.00	23.10.12		21.04.15		32.2											/отзван/
ЭлемЛиз-2	2 300 R	14.00	06.09.12	11.09.12	04.09.14	0.9	24.7	100.00		4	99.01	100.22	14.55		13.64	0.06	/B-	Финансы
Энел БО-15	4 000 R	8.50	18.12.12		18.06.13		10.1	100.64	0.10	87 445	100.55	100.75		7.83	8.34	0.76	/Ba3/	Электроэнерг.
Энел БО-18	5 000 R	7.10	26.12.12		25.06.14		22.4				95.80							/Ba3/
ЭПЛ Даймонд НПК-1-	600 R	8.00	04.04.13		03.04.14		19.6											
ЮниКредит БО-1	5 000 R	9.00	12.12.12	16.12.13	10.12.14	16.1	27.9											BBB+//BBB
ЮниКредит БО-2	5 000 R	8.50	31.08.12	04.09.13	27.02.15	12.7	30.5	99.65	(0.34)	100 001	99.70	100.00	9.05		8.21	0.90	BBB+//BBB	Финансы
ЮниКредит БО-3	5 000 R	8.50	05.09.12	09.09.13	04.03.15	12.9	30.6				86.00	100.00						BBB+//BBB
ЮниКредит-1ИП	5 000 R	8.20	12.09.12		07.09.16		48.8				84.00	98.00						BBB+//BBB
ЮниКредит-4	10 000 R	7.00	13.11.12	16.11.12	10.11.15	3.1	38.9				99.65	100.00						BBB+//BBB
ЮниКредит-5	5 000 R	7.50	04.09.12	06.09.13	01.09.15	12.8	36.6				90.10	98.90						BBB+//BBB
ЮТЭйрф БО-1	1 500 R	12.50	25.09.12		26.03.13		7.4				100.00	101.87						
ЮТЭйрф БО-16	1 000 R	8.71	28.08.12	03.06.13	26.05.15	9.6	33.4											
ЮТЭйрф БО-2	1 500 R	12.50	25.09.12		26.03.13		7.4	101.90		1 614	100.01	102.80		9.59	12.07	0.54		Транспорт
ЮТЭйрф БО-3	1 500 R	9.45	20.09.12		19.12.13		16.2											
ЮТЭйрф БО-4	1 500 R	9.00	26.09.12		26.03.14		19.4	97.65		3	97.65	99.99		11.03	9.11	1.35		Транспорт
ЮТЭйрф БО-5	1 500 R	9.00	26.09.12		26.03.14		19.4				90.10	100.00						Транспорт
ЮТЭйрф БО-6	1 500 R	10.00	24.10.12	30.04.13	22.04.15	8.5	32.3				86.00							Транспорт
ЮТЭйрф БО-7	1 500 R	10.00	24.10.12	30.04.13	22.04.15	8.5	32.3											Транспорт
ЮТЭйрф БО-8	1 500 R	10.00	28.08.12	02.12.13	26.05.15	15.6	33.4											Транспорт
ЮТЭйрф-5	1 500 R	9.50	25.10.12		21.07.16		47.2											Транспорт
ЯкЭнерго БО-1	3 000 R	8.25	04.09.12		03.09.13		12.7	100.50	0.25	200	100.10	100.27		7.89	7.92	0.92		BB//

## Рынок рублевых облигаций

Выпуск	Объем, млн	Купон, %	Дата			Месяцев до		Цена	Изм.	Торговый объем, шт	Котировки		Доходность, %			Дюр, лет	Рейтинг F/M/S	Сектор
			купона	оферты	погаш	офрт	погаш				покупка	продажа	офрт	погаш	текуц			
<b>ГОСУДАРСТВЕННЫЕ И МУНИЦИПАЛЬНЫЕ ОБЛИГАЦИИ</b>																		
Беларусь-1	7 000 R	8.70	20.09.12		20.12.12	4.2	99.29	(0.04)	4	98.90	99.29		11.21	8.65	0.31	/B3/B-	Гос.	
БелгорОбл-6	5 000 R				08.08.17	59.8										/Ba1/	Муниц.	
ВолгОбл-09	1 400 R	7.75	05.12.12		04.06.14	21.7	100.30		1	99.00	100.30		7.44	7.62	1.22	BB-/отзван	Муниц.	
ВолгОбл-10	3 000 R	7.75	07.11.12		04.05.16	44.7				97.20	98.00					BB-/отзван	Муниц.	
ВолгОбл-11	5 000 R	8.99	02.11.12		28.05.17	57.5					99.70					BB-/отзван	Муниц.	
Волгоград-4	715 R	17.50	07.11.12		07.11.12	2.8				101.00	102.44					/Ba3/	Муниц.	
Волгоград-5	1 000 R	9.50	20.09.12		17.12.15	40.1	103.01		100 200	98.27			8.21	9.10	1.94	/Ba3/	Муниц.	
ВологОбл-1	2 510 R	10.65	19.09.12		14.12.16	52.0				103.00	103.64					отзван/Ba2/B+	Муниц.	
ИркОбл-31006	266 R	9.15	14.08.12		22.11.12	3.3	100.45		142 998	100.10	100.45					/BB	Муниц.	
Казань-7	1 700 R	8.75	19.09.12		17.12.14	28.1	100.25		17 994	86.02	100.50		8.80	8.61	1.04	B+//	Муниц.	
Казань-8	2 000 R	8.00	26.09.12		21.12.16	52.3										B+//	Муниц.	
КалужОбл-3	700 R	8.85	30.08.12		29.11.12	3.5	100.50		25 000	86.01	100.50		7.29	8.65	0.27	BB-/отзван	Муниц.	
КалужОбл-4	300 R	9.91	26.09.12		26.06.13	10.4				99.00	102.50					BB-/отзван	Муниц.	
КалужОбл-5	2 500 R	8.20	23.08.12		19.05.16	45.2										BB-/отзван	Муниц.	
Карелия-13	1 740 R	9.71	20.09.12		18.06.15	34.1	102.02		20 000	102.03	102.45		8.13	9.39	1.14	BB-//	Муниц.	
Карелия-14	1 000 R	9.99	30.11.12		30.11.16	51.6	101.99	0.04	129	101.31	102.00		8.98	9.60	1.73	BB-//	Муниц.	
Коми-07	1 000 R	8.00	23.11.12		22.11.13	15.3				99.75	100.59					BB/Ba2/	Муниц.	
Коми-08	1 000 R	7.00	03.09.12		03.12.15	39.6				93.25	95.25					BB/Ba2/	Муниц.	
Коми-09	2 100 R	7.50	18.10.12		18.10.14	26.1				97.25	100.00					BB/Ba2/	Муниц.	
Коми-10	2 100 R	9.50	15.12.12		15.12.16	52.1										BB/Ba2/	Муниц.	
КострОбл-4	4 000 R	9.50	23.08.12		17.11.16	51.2	101.09	0.99	1	100.10	101.09		9.26	9.20	1.82	B+//	Муниц.	
Краснодар-1	1 100 R	8.50	02.01.13		03.07.13	10.6				86.00						/Ba2/	Муниц.	
КраснодКр-2	750 R	6.00	14.12.12		14.12.12	4.0	99.73		184 251		99.70		6.91	5.96	0.31	BB+/Ba1/BB	Муниц.	
КраснодКр-3	4 000 R	8.30	25.09.12		27.09.14	25.4	100.13		70 001	99.90	100.39		8.13	8.03	1.38	BB+/Ba1/BB	Муниц.	
КраснЯрКр-4	4 080 R	10.39	08.11.12		08.11.12	2.8	100.80	0.05	362 736	100.76	100.80		7.12	10.29	0.22	BB+/Ba2/BB+	Муниц.	
КраснЯрКр-5	9 000 R	9.50	04.12.12		29.11.16	51.6	101.96	0.16	575 964	101.95	102.10		8.11	9.15	1.56	BB+/Ba2/BB+	Муниц.	
ЛенОбл-3	1 300 R	12.00	07.12.12		05.12.14	27.7				99.23	107.50					BB/BB	Муниц.	
ЛипецОбл-6	375 R	8.98	05.12.12		05.06.13	9.7				86.00	100.70					отзван/BB	Муниц.	
ЛипецОбл-7	2 500 R	9.00	30.11.12		31.05.17	57.6				99.70	100.50					отзван/BB	Муниц.	
Москва-39	10 000 R	7.00	21.01.13		21.07.14	23.2				98.41	99.20					BBB/Baa1/BBB	Муниц.	
Москва-44	20 000 R	7.00	24.12.12		24.06.15	34.3				97.74	98.40					BBB/Baa1/BBB	Муниц.	
Москва-48	30 000 R	7.00	11.12.12		11.06.22	118.0	89.00	0.20	1	88.61	89.25		8.41	7.76	6.49	BBB/Baa1/BBB	Муниц.	
Москва-49	25 000 R	7.00	14.12.12		14.06.17	58.0				97.00	97.20					BBB/Baa1/BBB	Муниц.	
Москва-53	15 000 R	7.00	01.09.12		01.09.13	12.6					100.70					BBB/Baa1/BBB	Муниц.	
Москва-54	15 000 R	7.00	05.09.12		05.09.12	0.7	100.10	0.04	300	100.05	100.10		5.30	6.78	0.06	BBB/Baa1/BBB	Муниц.	
Москва-56	20 000 R	7.00	22.09.12		22.09.16	49.3	96.25		585	96.25	96.95		8.25	7.07	3.26	BBB/Baa1/BBB	Муниц.	
Москва-61	30 000 R	15.00	03.09.12		03.06.13	9.6				107.00	107.10					BBB/Baa1/BBB	Муниц.	
Москва-62	35 000 R	13.00	08.09.12		08.06.14	21.8	109.25	(0.24)	16 500	109.00	109.50		7.18	11.64	1.51	BBB/Baa1/BBB	Муниц.	
Москва-63	20 000 R	15.00	10.09.12		10.12.13	15.9				110.25	111.30					BBB/Baa1/BBB	Муниц.	
Москва-64	40 000 R	13.00	16.11.12		16.11.15	39.1				112.62	113.29					BBB/Baa1/BBB	Муниц.	
Москва-66	30 000 R	8.76	23.08.12		23.11.18	75.4					103.25					BBB/Baa1/BBB	Муниц.	
МосОбл-7	16 000 R	8.00	17.10.12		16.04.14	20.1				95.01	99.60					/Ba3/отзван	Муниц.	
МосОбл-8	4 750 R	9.00	11.12.12		11.06.13	9.9				97.02	101.35					/Ba3/отзван	Муниц.	
НижгорОбл-4	810 R	7.75	17.11.12		17.11.12	3.1				99.71	100.20					BB-//	Муниц.	
НижгорОбл-5	1 200 R	12.75	02.12.12		02.12.12	3.6				101.66	101.80					BB-//	Муниц.	
НижгорОбл-6	5 000 R	8.50	04.10.12		07.10.15	37.8				99.55	99.90					BB-//	Муниц.	
НижгорОбл-7	8 000 R	9.95	15.11.12		16.11.16	51.1				102.95	103.15					BB-//	Муниц.	
ОФЗ-25065	46 000 R	12.00	26.09.12		27.03.13	7.4				102.00	104.00					BBB/Baa1/BBB	Гос.	
ОФЗ-25067	45 000 R	11.30	17.10.12		17.10.12	2.1	100.98	(0.09)	703 392	101.02	101.06		5.76	11.10	0.17	BBB/Baa1/BBB	Гос.	
ОФЗ-25068	45 000 R	12.00	22.08.12		20.08.14	24.2				109.15	110.10					BBB/Baa1/BBB	Гос.	
ОФЗ-25069	45 000 R	10.80	19.09.12		19.09.12	1.2	100.46	(0.08)	700 633	100.47	100.51		6.04	10.31	0.09	BBB/Baa1/BBB	Гос.	
ОФЗ-25071	80 000 R	8.10	28.11.12		26.11.14	27.4	103.09	0.69	1		103.50		6.72	7.73	1.97	BBB/Baa1/BBB	Гос.	
ОФЗ-25072	150 000 R	7.15	23.01.13		23.01.13	5.3	100.60	(0.02)	326 841	100.57	100.63		5.82	7.08	0.42	BBB/Baa1/BBB	Гос.	
ОФЗ-25075	150 000 R	6.88	16.01.13		15.07.15	35.0	99.39	0.04	150 001	99.30	99.55		7.24	6.89	2.50	BBB/Baa1/BBB	Гос.	
ОФЗ-25076	150 000 R	7.10	13.09.12		13.03.14	18.9	100.86	0.06	2 375 121	100.80	100.85		6.62	6.84	1.39	BBB/Baa1/BBB	Гос.	
ОФЗ-25077	150 000 R	7.35	23.01.13		20.01.16	41.2	100.44	0.28	1	100.26	100.43		7.33	7.29	2.88	BBB/Baa1/BBB	Гос.	
ОФЗ-25078	100 000 R	6.70	06.02.13		06.02.13	5.8	100.44	(0.02)	107 010	100.43	100.53		5.85	6.66	0.46	BBB/Baa1/BBB	Гос.	
ОФЗ-25079	150 000 R	7.00	05.12.12		03.06.15	33.6	99.65	(0.00)	61	99.65	99.79		7.26	6.93	2.39	BBB/Baa1/BBB	Гос.	
ОФЗ-25080	35 000 R	7.40	24.10.12		19.04.17	56.2	99.75	0.15	747 007	99.66	99.80		7.60	7.26	3.67	BBB/Baa1/BBB	Гос.	
ОФЗ-26200	50 000 R	6.10	17.10.12		17.07.13	11.1				99.98						BBB/Baa1/BBB	Гос.	
ОФЗ-26201	47 000 R	6.55	17.10.12		16.10.13	14.1	100.46	(0.04)	55 000		101.00		6.28	6.49	1.07	BBB/Baa1/BBB	Гос.	
ОФЗ-26202	40 000 R	11.20	19.09.12		17.12.14	28.1	109.59	(0.01)	76 702	109.45	109.60		6.91	10.07	1.94	BBB/Baa1/BBB	Гос.	
ОФЗ-26203	150 000 R	6.90	06.02.13		03.08.16	47.7	98.41	0.01	64	98.41	98.55		7.50	7.00	3.29	BBB/Baa1/BBB	Гос.	
ОФЗ-26204	120 000 R	7.50	20.09.12		15.03.18	67.0	99.86	0.03	451 597	99.70	99.95		7.67	7.29	4.21	BBB/Baa1/BBB	Гос.	
ОФЗ-26205	150 000 R	7.60	24.10.12		14.04.21	104.1	99.57	0.18	790 013	99.50	99.55		7.81	7.46	5.89	BBB/Baa1/BBB	Гос.	
ОФЗ-26206	150 000 R	7.40	19.12.12		14.06.17	58.0	99.79	0.13	897 747	99.70	99.85		7.59	7.33	3.82	BBB/Baa1/BBB	Гос.	
ОФЗ-26207	150 000 R	8.15	22.08.12		03.02.27	173.8	100.30	(0.05)	30 011	100.20	100.30		8.28	7.82	7.79	BBB/Baa1/BBB	Гос.	
ОФЗ-26208</																		

## Рынок рублевых облигаций

Выпуск	Объем, млн	Купон, %	Дата			Месяцев до		Цена	Изм.	Торговый объем, шт	Котировки		Доходность, %			Дюр, лет	Рейтинг F/M/S	Сектор	
			купона	оферты	погаш	офрт	погаш				покупка	продажа	офрт	погаш	текущ				
<b>ГОСУДАРСТВЕННЫЕ И МУНИЦИПАЛЬНЫЕ ОБЛИГАЦИИ</b>																			
Томск-3	560 R	10.13	24.09.12		23.06.14		22.3	100.47	(0.03)	385	100.41	100.49		9.93	9.95	1.20		Муниц.	
ТомскОбл-5	700 R	7.00	17.12.12		17.12.12		4.1				99.80	100.35						//BB-	Муниц.
ТомскОбл-7	1 000 R	12.00	27.08.12		27.11.13		15.5				102.20	103.00						//BB-	Муниц.
Удмуртия-4	2 000 R	8.60	25.11.12		25.11.15		39.4											BB+/Ba1/	Муниц.
Удмуртия-5	2 000 R	10.15	29.11.12		24.11.16		51.4					104.20						BB+/Ba1/	Муниц.
Уфа-1	750 R	9.00	25.12.12		24.12.13		16.3											//BB-	Муниц.
Хакасия-1	1 200 R	8.20	22.08.12		25.08.13		12.4											BB-/	Муниц.
Хакасия-2	2 000 R	9.20	08.11.12		09.08.15		35.8	100.07	0.02	65 010	99.95	100.20		9.47	9.18	1.88		BB-/	Муниц.
ХМАО-7	2 000 R	10.40	20.12.12		20.12.12		4.2				100.91	101.15						/Ваа3/BBB	Муниц.
ХМАО-8	2 000 R	10.80	20.12.12		19.12.13		16.2				104.35	104.93						/Ваа3/BBB	Муниц.
Чувашия-7	800 R	8.91	04.09.12		04.06.13		9.7				100.31	101.00						/Ва2/	Муниц.
Чувашия-8	1 000 R	7.75	13.09.12		15.06.14		22.0											/Ва2/	Муниц.
Чувашия-9	1 500 R	9.25	17.10.12		19.07.15		35.1	101.00		40 000	100.95	101.15		8.65	9.10	1.62		/Ва2/	Муниц.
Якутия-1	1 000 R	7.95	11.10.12		11.04.13		7.9	100.30	0.00	8 000	99.76	100.30		7.38	7.87	0.37		BB+/отзван/BB	Муниц.
Якутия-10	2 500 R	8.77	16.08.12		17.05.17		57.1	100.05	0.05	25 000	99.90	100.50		8.96	8.58	2.75		BB+/отзван/BB	Муниц.
Якутия-2	1 750 R	7.80	18.10.12		17.04.14		20.1				99.51	100.25						BB+/отзван/BB	Муниц.
Якутия-3	2 500 R	7.95	22.08.12		20.05.16		45.2											BB+/отзван/BB	Муниц.
Якутия-9	1 600 R	9.75	20.09.12		19.09.13		13.2	101.32	0.20	26 000	101.10	101.39		7.88	9.49	0.59		BB+/отзван/BB	Муниц.
ЯрОбл-09	3 000 R	8.00	16.08.12		16.05.13		9.0											BB-/	Муниц.
ЯрОбл-10	3 000 R	7.75	16.10.12		15.04.14		20.0	99.40		1	99.00	99.70		8.30	7.75	1.23		BB-/	Муниц.

## Рынок еврооблигаций

Выпуск	Объем, млн	Купон, %	Дата			Месяцев до		Цена	Изм.	Торговый объем, шт	Котировки		Доходность, %			Дюр, лет	Рейтинг F/M/S	Сектор
			купона	оферты	погаш	офрт	погаш				покупка	продажа	офрт	погаш	текуц			
<b>ЕВРООБЛИГАЦИИ</b>																		
AFK Sistema '19	500 \$	6.95	17.11.12		17.05.19	81.1	100.84	0.15			100.44	101.25		6.79	6.78	5.25	BB-/Ba3/BB	Телеком
AkBars '12	280 \$	10.25	03.12.12		03.12.12	3.6	101.75	(0.50)			101.00	102.50		4.32	9.88	0.30	BB-/B1/	Финансы
AlfaBank '13	400 \$	9.25	24.12.12		24.06.13	10.3	105.57	0.02			105.27	105.86		2.66	8.66	0.83	BBB-/Ba1/BB	Финансы
AlfaBank '15	600 \$	8.00	18.09.12		18.03.15	31.1	106.75	(0.04)			106.40	107.10		5.18	7.27	2.27	BBB-/Ba1/BB	Финансы
AlfaBank '17 02	300 \$	6.30	22.08.12		22.02.17	54.3	95.36	0.06			94.79	95.92		7.53	6.40	3.73	BB+/Ba2/B+	Финансы
AlfaBank '17 09	1000 \$	7.88	25.09.12		25.09.17	61.4	105.83	0.01			105.44	106.23		6.51	7.23	4.08	BBB-/Ba1/BB	Финансы
AlfaBank '21	1000 \$	7.75	28.10.12		28.04.21	104.5	102.72	(0.09)			102.30	103.14		7.32	7.38	6.16	BBB-/Ba1/BB	Финансы
AllianceOil '14	300 \$	7.25	16.10.12		16.07.14	23.0	100.44	0.19			99.95	100.94		7.00	7.18	1.77	B+/B+	Нефть и газ
AllianceOil '15	350 \$	9.88	11.09.12		11.03.15	30.9	105.44	(0.14)			104.96	105.91		7.51	9.01	2.17	B+/B+	Нефть и газ
Alosa '14	500 \$	8.88	17.11.12		17.11.14	27.1	111.16	0.03			110.79	111.52		3.68	7.83	2.03	B+/Ba3/BB-	МГД
Alosa '20	1000 \$	7.75	03.11.12		03.11.20	98.7	110.88	(0.06)			110.48	111.28		6.05	7.01	6.04	BB-/Ba3/BB-	МГД
BoM '13 CHF	350 F	4.50	10.09.12		10.09.13	12.9	101.64	(0.02)			101.44	101.83		2.92	4.25	1.00	BBB-/Ba2/	Финансы
BoM '13 SGD	150 \$S	4.25	01.02.13		01.02.13	5.6											BBB-/Ba2/	Финансы
BoM '13 USD	500 \$	7.34	13.11.12		13.05.13	8.9	103.69	(0.00)			103.44	103.95		2.31	6.95	0.70	BBB-/Ba2/	Финансы
BoM '15 03	750 \$	6.70	11.09.12		11.03.15	30.9	105.37	(0.01)			104.97	105.77		4.47	6.19	2.32	BBB-/Ba2/	Финансы
BoM '15 11	300 \$	5.97	25.11.12		25.11.15	39.4	101.11	0.11			100.67	101.56		5.59	5.83	2.91	BBB-/Ba3/	Финансы
BoM '17	400 \$	6.02	10.11.12	10.11.12 C	10.05.17	2.9	56.9	0.17			97.24	98.29	15.77	6.57	6.06	0.22	BBB-/Ba3/	Финансы
CreditEurB '12	150 \$	9.00	25.10.12		25.10.12	2.4											BB-/Ba3/	Финансы
CreditEurB '13	300 \$	7.75	20.11.12		20.05.13	9.2											BB-/Ba3/	Финансы
EurDevBank '14	500 \$	7.38	29.09.12		29.09.14	25.5	109.98	0.00			109.63	110.33		2.52	6.54	1.94	BBB/A3/BBB	Финансы
Evrax '13	1300 \$	8.88	24.10.12		24.04.13	8.3	104.11	(0.04)			103.94	104.28		2.85	8.31	0.66	BB/B2/B+	МГД
Evrax '15	750 \$	8.25	10.11.12		10.11.15	38.9	107.49	0.13			107.17	107.82		5.68	7.52	2.79	BB-/B2/B+	МГД
Evrax '17	600 \$	7.40	24.10.12		24.04.17	56.4	101.18	(0.01)			100.80	101.55		7.10	7.15	3.83	BB-/B1/B+	МГД
Evrax '18 6.75%	850 \$	6.75	27.10.12		27.04.18	68.4	97.52	(0.03)			97.15	97.90		7.29	6.78	4.55	BB-/B2/B+	МГД
Evrax '18 9.5%	550 \$	9.50	24.10.12		24.04.18	68.4	108.96	(0.04)			108.47	109.45		7.53	8.49	4.31	BB/B2/B+	МГД
Gazp '12 EUR	1000 €	4.56	09.12.12		09.12.12	3.8	101.07	(0.01)			101.00	101.13		1.21	4.48	0.32	BBB/Baa1/BBB	Нефть и газ
Gazp '12 JPY	30000 ¥	2.89	15.11.12		15.11.12	3.1	100.47				100.14	100.81		1.01	2.86	0.25	BBB/Baa1/BBB	Нефть и газ
Gazp '13 4.505%	122 \$	4.51	18.01.13		22.07.13	11.2											BBB/Baa1/BBB	Нефть и газ
Gazp '13 5.625%	646 \$	5.63	21.01.13		22.07.13	11.2	102.47	(0.09)			101.92	103.02		2.93	5.50	0.91	BB+/Baa1/BBB	Нефть и газ
Gazp '13 6.58%	800 £	6.58	31.10.12		31.10.13	14.6	104.75	0.05			104.34	105.17		2.57	6.09	1.14	BBB/Baa1/BBB	Нефть и газ
Gazp '13 7.343%	400 \$	7.34	11.10.12		11.04.13	7.9	103.77	(0.04)			103.54	104.00		1.56	6.91	0.64	BBB/Baa1/BBB	Нефть и газ
Gazp '13 7.51%	500 \$	7.51	31.01.13		31.07.13	11.5	105.65	(0.03)			105.36	105.94		1.56	7.05	0.94	BBB/Baa1/BBB	Нефть и газ
Gazp '13 9.625%	1750 \$	9.63	01.09.12		01.03.13	6.5	104.66	(0.00)			104.50	104.82		1.06	8.83	0.52	BBB/Baa1/BB-	Нефть и газ
Gazp '14 02	780 €	5.03	25.02.13		25.02.14	18.4	104.83	0.06			104.49	105.16		1.80	4.69	1.46	BBB/Baa1/BBB	Нефть и газ
Gazp '14 03	500 \$	10.50	11.09.12		08.03.14	18.8	112.15	(0.02)			111.89	112.40		2.56	9.21	1.44	BBB/Baa1/BBB	Нефть и газ
Gazp '14 07	1250 \$	8.13	31.01.13		31.07.14	23.5	110.46	(0.01)			110.19	110.73		2.61	7.29	1.83	BBB/Baa1/BBB	Нефть и газ
Gazp '14 10	700 €	5.36	31.10.12		31.10.14	26.6	106.39	(0.00)			106.02	106.76		2.36	4.79	2.02	BBB/Baa1/BBB	Нефть и газ
Gazp '15 02	850 €	8.13	04.02.13		04.02.15	29.7	113.21	(0.02)			112.81	113.61		2.53	6.91	2.21	BBB/Baa1/BBB	Нефть и газ
Gazp '15 06	1000 €	5.88	20.05.13		01.06.15	33.6	108.40	(0.02)			108.04	108.76		2.70	5.53	2.57	BBB/Baa1/BB-	Нефть и газ
Gazp '15 11	1000 \$	5.09	29.11.12		29.11.15	39.5	106.58	(0.04)			106.22	106.95		2.98	4.73	3.01	BBB/Baa1/BBB	Нефть и газ
Gazp '16	1350 \$	6.21	22.11.12		22.11.16	51.3	110.90	(0.04)			110.52	111.28		3.44	5.53	3.73	BBB/Baa1/BBB	Нефть и газ
Gazp '16 4.95%	1000 \$	4.95	23.11.12		23.05.16	45.3	105.95	0.00			105.59	106.31		3.26	4.62	3.41	BBB/Baa1/BBB	Нефть и газ
Gazp '17	1400 €	3.76	15.03.13		15.03.17	55.0	102.12	(0.02)			101.88	102.36		3.25	3.66	4.15	BBB/Baa1/BBB	Нефть и газ
Gazp '17 03	500 €	5.14	22.03.13		22.03.17	55.3	107.83	(0.02)			107.43	108.23		3.27	4.68	4.03	BBB/Baa1/BBB	Нефть и газ
Gazp '17 11	500 €	5.44	02.11.12		02.11.17	62.7	109.45	(0.02)			108.99	109.92		3.49	4.97	4.40	BBB/Baa1/BBB	Нефть и газ
Gazp '18 EUR	1200 €	6.61	13.02.13		13.02.18	66.0	115.21	(0.05)			114.81	115.61		3.57	5.73	4.60	BBB/Baa1/BBB	Нефть и газ
Gazp '18 USD	1100 \$	8.15	11.10.12		11.04.18	67.9	121.82	(0.02)			121.36	122.28		3.82	6.54	4.56	BBB/Baa1/BBB	Нефть и газ
Gazp '19	2250 \$	9.25	23.10.12		23.04.19	80.3	129.03	(0.04)			128.64	129.43		4.22	7.01	5.12	BBB/Baa1/BBB	Нефть и газ
Gazp '20	400 \$	7.20	01.02.13		01.02.20	89.7	112.45	0.04			112.03	112.87		3.31	6.39	3.12	A-/Baa1/BBB	Нефть и газ
Gazp '21 5.99%	600 \$	6.00	23.01.13		23.01.21	101.4	112.41	(0.09)			112.02	112.80		4.24	5.32	6.70	BBB/Baa1/BBB	Нефть и газ
Gazp '22	1300 \$	6.51	07.09.12		07.03.22	114.8	116.81	(0.20)			116.41	117.20		4.34	5.44	7.13	BBB/Baa1/BBB	Нефть и газ
Gazp '22	1000 \$	4.95	19.01.13		19.07.22	119.2	104.06	(0.44)			103.70	104.42		4.44	4.74	7.81	BBB/Baa1/BBB	Нефть и газ
Gazp '34	1200 \$	8.63	28.10.12	28.04.14	28.04.34	20.4	260.6	(0.19)			135.76	136.96		5.69	6.21	11.19	BBB/Baa1/BBB-	Нефть и газ
Gazp '37	1250 \$	7.29	16.08.12		16.08.37	300.3	124.35	(0.19)			123.77	124.93		5.49	5.70	12.42	BBB/Baa1/BBB	Нефть и газ
Gazprombank '13	500 \$	7.93	20.12.12		28.06.13	10.5	104.60	0.01			104.36	104.84		2.51	7.86	0.84	/Baa3/BB	Финансы
Gazprombank '13 CHF	420 F	4.38	09.12.12		09.12.13	15.8	102.87	(0.06)			102.60	103.14		2.14	4.13	1.25	/Baa3/BB+	Финансы
Gazprombank '14	1000 \$	6.25	15.12.12		15.12.14	28.0	104.70	0.04			104.44	104.97		4.11	5.91	2.15	/Baa3/BB+	Финансы
Gazprombank '15	1000 \$	6.50	23.09.12		23.09.15	37.3	105.75	0.03			105.43	106.07		4.52	6.00	2.74	/Baa3/BB	Финансы
Gazprombank '15 CHF	150 F	3.38	05.08.13		05.08.15	35.7	102.48	(0.02)			102.27	102.69		2.50	3.29	2.81	/Baa3/BB+	Финансы
Gazprombank '16	120 \$	7.35	08.05.13		08.05.16	44.8											/Baa3/BB+	Финансы
Gazprombank '16 RUB	20000 R	7.01	24.11.12		24.11.16	51.4											/Baa3/BB+	Финансы
Gazprombank '17	1000 \$	5.63	18.11.12		18.05.17	57.1	101.03	0.02										

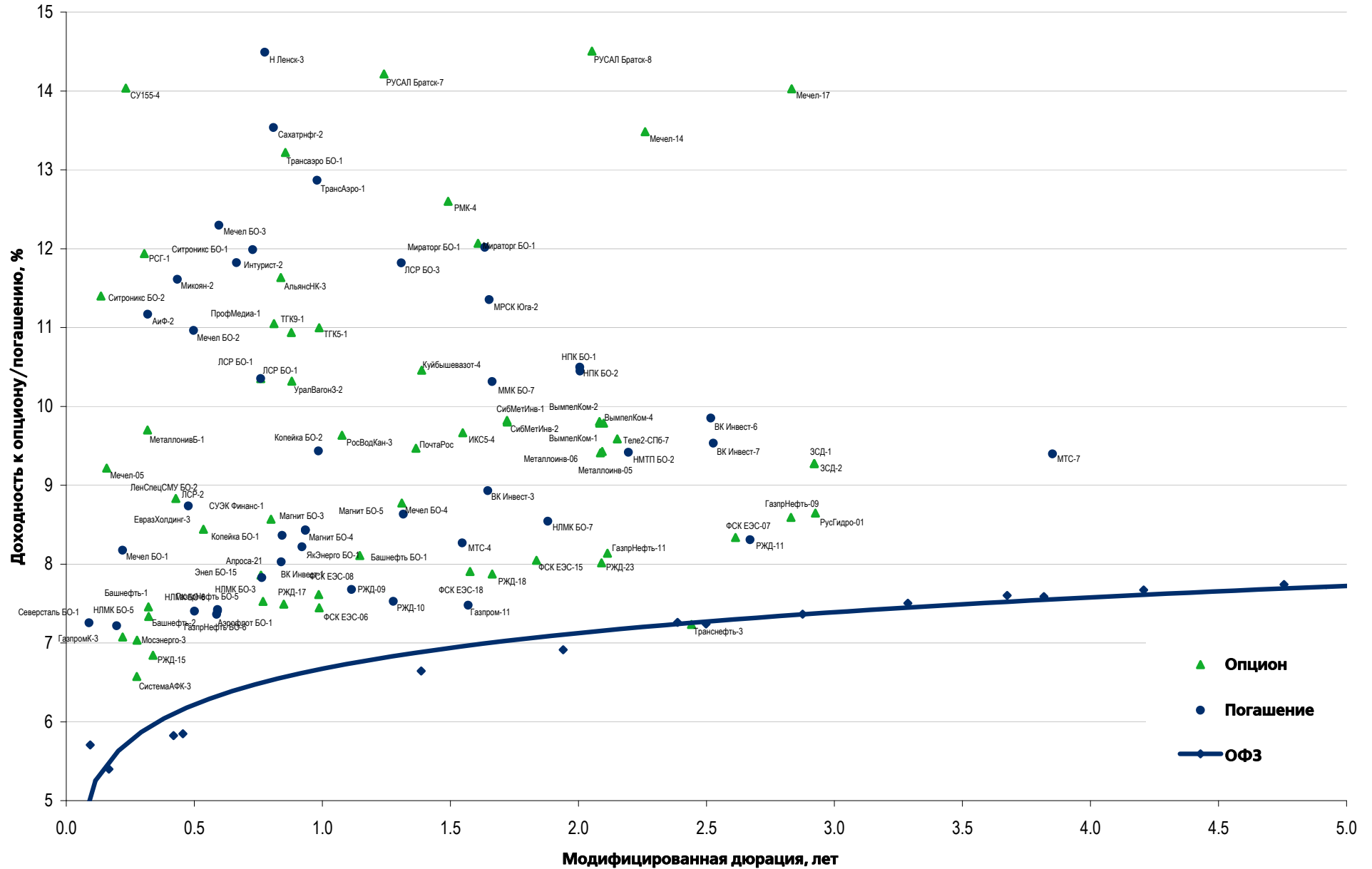
## Рынок еврооблигаций

Выпуск	Объем, млн	Купон, %	Дата			Месяцев до		Цена	Изм.	Торговый объем, шт	Котировки		Доходность, %			Дюр, лет	Рейтинг F/M/S	Сектор
			купона	оферты	погаш	офрт	погаш				покупка	продажа	офрт	погаш	текуц			
<b>ЕВРООБЛИГАЦИИ</b>																		
Novatek '16	600 \$	5.33	03.02.13		03.02.16	41.7	106.95	0.06			106.61	107.28		3.19	4.97	3.17	BBB-/Baa3/BBB-	Нефть и газ
Novatek '21	650 \$	6.60	03.02.13		03.02.21	101.8	115.45	(0.12)			115.02	115.88		4.40	5.71	6.61	BBB-/Baa3/BBB-	Нефть и газ
PromSvyazB '13	150 \$	10.75	15.01.13		15.07.13	11.0	105.27	(0.00)			104.98	105.57		4.81	10.13	0.87	BB-/Baa2/BB-	Финансы
PromSvyazB '14	500 \$	6.20	25.10.12		25.04.14	20.4	98.96	0.11			98.59	99.33		6.85	6.15	1.55	BB-/Baa2/отзван	Финансы
PromSvyazB '15	200 \$	12.75	27.11.12		27.05.15	33.4	110.64	(0.01)			110.19	111.10		8.37	11.25	2.30	B+/Baa3/отзван	Финансы
PromSvyazB '16	200 \$	11.25	08.01.13		08.07.16	46.8	107.21	0.11			106.73	107.69		9.01	10.38	3.12	B+/Baa3/отзван	Финансы
PromSvyazB '17	400 \$	8.50	25.10.12		25.04.17	56.4	97.91	(0.15)			97.49	98.32		9.05	8.46	3.70	BB-/Baa2/отзван	Финансы
PromSvyazB '18	100 \$	12.50	31.01.13	31.01.13 C		5.6	65.6	102.99	0.00		101.98	104.00	5.79	11.73	12.01	0.45	B+/Baa3/B	Финансы
Raspadskaya '17	400 \$	7.75	27.10.12		27.04.17	56.4	99.74	(0.11)			99.31	100.16		7.81	7.60	3.79	B+/B1/	МГД
RBCIRU '15	140 \$	7.00	06.11.12		06.05.15	32.7											//отзван	Медиа
RBCIRU '18	140 \$	6.00	06.11.12		06.05.18	68.7											//отзван	Медиа
Renaissance '16	325 \$	11.00	21.10.12	22.04.14	21.04.16	20.3	44.3	81.29	(0.20)		79.83	82.74	25.23	18.16	12.98	1.35	B/B2/B	Финансы
RenCap '13	250 \$	13.00	01.10.12		01.04.13	7.6	102.50				100.00	104.99		8.80	12.12	0.58	B-/B2/B	Финансы
RSHB '13	30 000 R	7.50	25.09.12		25.03.13	7.3	100.38	(0.01)			100.22	100.53		6.84	7.26	0.58	BBB/Baa1/	Финансы
RSHB '13	700 \$	7.18	16.11.12		16.05.13	9.0	104.05	0.00			103.80	104.30		1.75	6.78	0.73	BBB/Baa1/	Финансы
RSHB '14 01	750 \$	7.13	14.01.13		14.01.14	17.0	106.25	0.01			105.96	106.54		2.60	6.67	1.35	BBB/Baa1/	Финансы
RSHB '14 06	1 000 \$	9.00	11.12.12		11.06.14	21.9	111.15	0.00			110.87	111.43		2.69	7.98	1.68	BBB/Baa1/	Финансы
RSHB '16 03	20 000 R	8.70	17.09.12		17.03.16	43.1	103.43	0.00			103.06	103.79		7.59	8.13	2.95	BBB/Baa1/	Финансы
RSHB '17 5.298%	800 \$	5.30	27.12.12		27.12.17	64.5	105.50	0.01			105.17	105.83		4.14	4.99	4.64	BBB/Baa1/	Финансы
RSHB '17 6.299%	1 250 \$	6.30	15.11.12		15.05.17	57.0	109.74	(0.04)			109.39	110.10		4.02	5.66	4.07	BBB/Baa1/	Финансы
RSHB '17 8.625%	20 000 R	8.63	17.08.12		17.02.17	54.2	101.77	0.02			101.42	102.11		8.15	8.14	3.54	BBB/Baa1/	Финансы
RSHB '18	1 000 \$	7.75	29.11.12		29.05.18	69.5	118.25	(0.03)			117.85	118.65		4.17	6.47	4.71	BBB/Baa1/	Финансы
RSHB '21	800 \$	6.00	03.12.12	03.06.16 C	03.06.21	45.7	105.7	101.32	0.09		100.89	101.75	5.61		5.85	3.33	BBB-/Baa2/	Финансы
RusHydro '15	20 000 R	7.88	28.10.12		28.10.15	38.5	97.83	(0.04)			97.57	98.09		8.66	7.86	2.71	BB+/отзван/BB+	Электроэнерг.
Russia '15	2 000 \$	3.63	29.10.12		29.04.15	32.5	104.73	(0.04)			104.49	104.96		1.83	3.43	2.56	BBB/Baa1/BBB	Гос.
Russia '17	2 000 \$	3.25	04.10.12		04.04.17	55.7	103.77	(0.07)			103.52	104.03		2.39	3.10	4.25	BBB/Baa1/BBB	Гос.
Russia '18 RUB	90 000 R	7.85	10.09.12		10.03.18	66.9	107.24	(0.04)			107.04	107.45		6.29	7.10	4.38	BBB/Baa1/BBB+	Гос.
Russia '18 USD	3 466 \$	11.00	24.01.13		24.07.18	71.3	144.51	0.03			144.01	145.01		2.82	7.58	4.70	BBB/Baa1/BBB	Гос.
Russia '20	3 500 \$	5.00	29.10.12		29.04.20	92.5	113.72	(0.11)			113.43	114.01		2.99	4.34	6.40	BBB/Baa1/BBB	Гос.
Russia '22	2 000 \$	4.50	04.10.12		04.04.22	115.7	110.17	(0.10)			109.88	110.46		3.26	4.03	7.78	BBB/Baa1/BBB	Гос.
Russia '28	2 500 \$	12.75	24.12.12		24.06.28	190.5	190.84	(0.25)			190.42	191.25		4.61	6.62	9.13	BBB/Baa1/BBB	Гос.
Russia '30	17 081 \$	7.50	30.09.12		31.03.30	211.7	124.64	(0.07)			124.53	124.75		3.16	5.89	5.29	BBB/Baa1/BBB	Гос.
Russia '42	3 000 \$	5.63	04.10.12		04.04.42	355.9	118.07	(0.40)			117.77	118.38		4.51	4.68	15.29	BBB/Baa1/BBB	Гос.
RusStandB '15	200 \$	7.73	16.12.12		16.12.15	40.1	95.93	(0.04)			95.14	96.71		9.17	7.95	2.83	B+/Baa2/B+	Финансы
RusStandB '16	200 \$	7.75	01.12.12		01.12.16	51.6	93.99	(0.20)			93.09	94.90		9.28	7.92	3.51	B+/Baa3/B+	Финансы
RusStandB '17 9.25%	350 \$	9.25	11.01.13	11.07.15	11.07.17	34.9	58.9	100.32	0.04		100.03	100.61	9.12	9.16	9.14	2.48	B+/Baa3/B+	Финансы
RZD '17	1 500 \$	5.74	03.10.12		03.04.17	55.7	109.90	(0.06)			109.53	110.27		3.41	5.12	4.02	BBB/Baa1/BBB	Транспорт
RZD '19	25 000 R	8.30	02.10.12		02.04.19	79.6	101.99	(0.01)			101.75	102.22		7.91	7.90	4.90	BBB/Baa1/BBB	Транспорт
RZD '22	1 000 \$	5.70	05.10.12		05.04.22	115.8	110.36	(0.31)			109.96	110.77		4.37	5.07	7.37	BBB/Baa1/BBB	Транспорт
RZD '31 GBP	650 £	7.49	25.09.12		25.03.31	223.5	110.11	(0.07)			109.55	110.67		6.54	6.63	10.12	BBB/Baa1/BBB	Транспорт
Sberbank '13 05	500 \$	6.48	15.11.12		15.05.13	9.0	103.77	(0.01)			103.54	104.00		1.43	6.15	0.73	BBB/A3/	Финансы
Sberbank '13 07	500 \$	6.47	02.01.13		02.07.13	10.6	104.23	(0.01)			103.99	104.47		1.62	6.16	0.86	BBB/A3/	Финансы
Sberbank '14	400 F	3.50	12.11.12		12.11.14	27.0	103.15	0.03			102.81	103.50		2.04	3.31	2.10	BBB/A3/	Финансы
Sberbank '15 CHF	325 F	3.10	14.09.12		14.09.15	37.0	102.93	0.01			102.51	103.35		2.11	2.97	2.89	BBB/Baa1/	Финансы
Sberbank '15 USD	1 500 \$	5.50	07.01.13		07.07.15	34.8	107.09	(0.02)			106.75	107.43		2.93	5.11	2.67	BBB/A3/	Финансы
Sberbank '17 4.95%	1 000 \$	4.95	07.02.13		07.02.17	53.9	104.12	(0.07)			103.81	104.42		3.94	4.75	4.00	BBB/Baa1/	Финансы
Sberbank '17 5.4%	1 250 \$	5.40	24.09.12		24.03.17	55.3	106.11	(0.03)			105.78	106.44		3.94	4.99	4.00	BBB/A3/	Финансы
Sberbank '19	1 000 \$	5.18	28.12.12		28.06.19	82.5	104.02	(0.03)			103.75	104.28		4.49	4.95	5.73	BBB/Baa1/	Финансы
Sberbank '21	1 000 \$	5.72	16.12.12		16.06.21	106.1	106.37	(0.10)			106.02	106.72		4.82	5.33	6.90	BBB/A3/	Финансы
Sberbank '22	1 500 \$	6.13	07.02.13		07.02.22	113.9	108.75	(0.34)			108.48	109.02		4.96	5.63	7.24	BBB/Baa1/	Финансы
Severstal '13	1 250 \$	9.75	29.01.13		29.07.13	11.5	106.86	(0.06)			106.63	107.10		2.46	9.09	0.92	B+/Baa1/BB+	МГД
Severstal '14	375 \$	9.25	19.10.12		19.04.14	20.2	109.58	(0.06)			109.28	109.89		3.33	8.22	1.53	B+/B2/B+	МГД
Severstal '16	500 \$	6.25	26.01.13		26.07.16	47.4	101.65	(0.02)			101.29	102.01		5.78	6.13	3.45	BB-/Baa1/BB+	МГД
Severstal '17	1 000 \$	6.70	25.10.12		25.10.17	62.4	103.39	0.09			102.97	103.81		5.93	6.36	4.28	BB/Baa3/BB-	МГД
SINEK '15	250 \$	7.70	13.01.13		03.08.15	35.6	104.32	(0.01)			103.86	104.77		5.96	7.33	2.62	BBB-/Baa1/BB+	Нефть и газ
SovKomFlot '17	800 \$	5.38	27.10.12		27.10.17	62.5	99.53	(0.04)			99.09	99.97		5.48	5.41	4.41	BBB-/Baa2/BB+	Транспорт
SPB Bank '17	100 \$		25.01.13		25.07.17	59.4	91.95	(0.17)			90.01	93.89					отзван/Baa3/	Финансы
TCB '17	100 \$	10.51	18.09.12	18.09.12 C	18.07.17	1.2	59.1	92.13			88.35	95.91	150.33		10.74	0.04	/B2/	Финансы
TKS B '14	175 \$	11.50	21.10.12		21.04.14	20.2	102.49	0.01			101.04	103.95		9.84	10.84	1.46	B/B2/	Финансы
TMK '18	500 \$	7.75	27.01.13		27.01.18	65.5	98.98	0.02			98.51	99.44		7.98	7.80	4.35	/B1/B+	МГД
TNK BP '13	600 \$	7.50	13.09.12		13.03.13	6.9	103.62	0.00			103.46	103.78		1.22	7.02	0.56		

## Рынок еврооблигаций

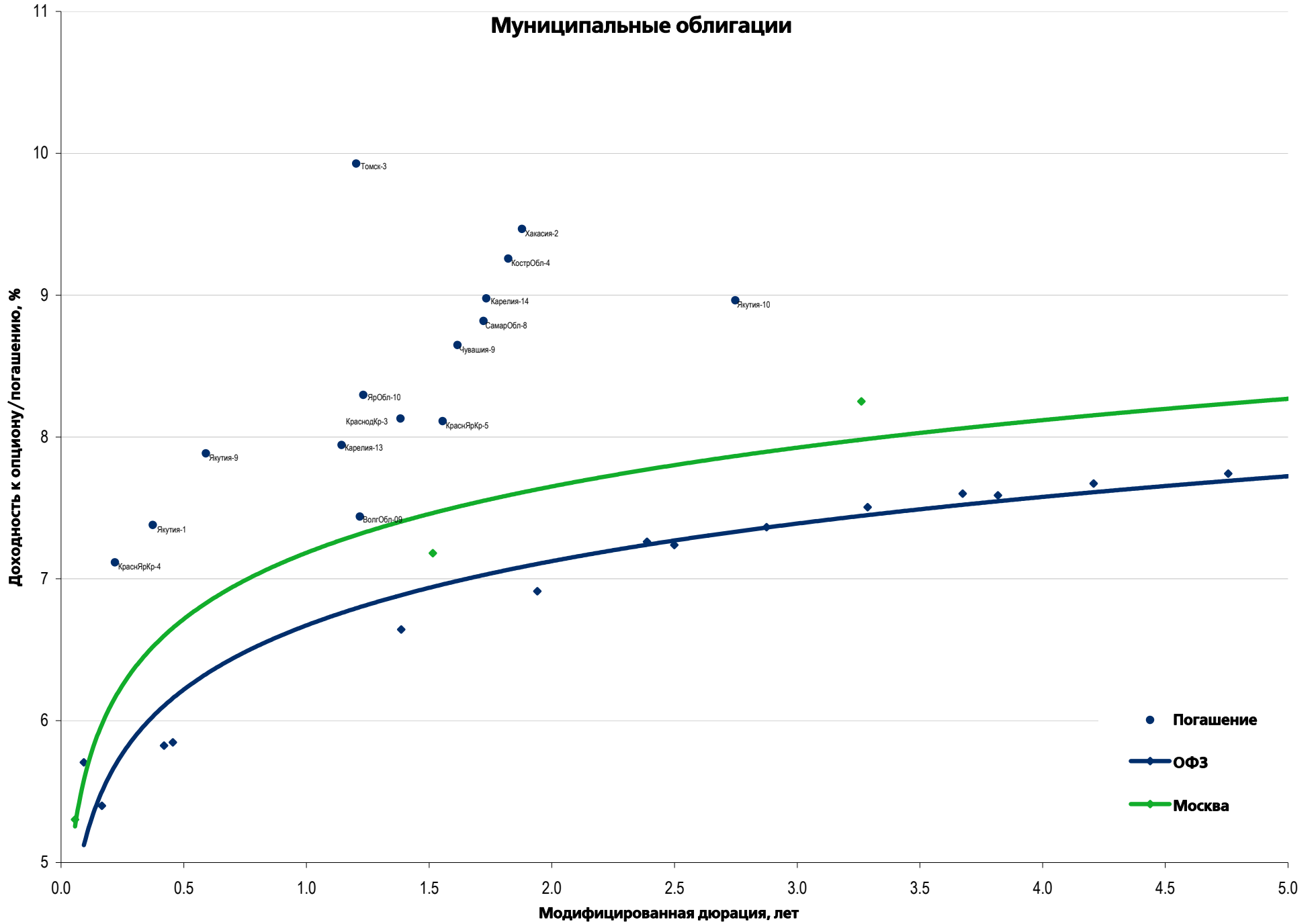
Выпуск	Объем, млн	Купон, %	Дата			Месяцев до		Цена	Изм.	Торговый объем, шт	Котировки		Доходность, %			Дюр, лет	Рейтинг F/M/S	Сектор
			купона	оферты	погаш	офрт	погаш				покупка	продажа	офрт	погаш	текущ			
<b>ЕВРООБЛИГАЦИИ</b>																		
Vimpelcom '18	1 000 \$	9.13	30.10.12		30.04.18		68.5	109.37	0.19		108.96	109.79		7.10	8.15	4.37	/Ba3/BB	Телеком
Vimpelcom '21	1 000 \$	7.75	02.02.13		02.02.21		101.7	99.17	0.14		98.79	99.54		7.88	7.79	6.10	/Ba3/BB	Телеком
Vimpelcom '22	1 500 \$	7.50	01.09.12		01.03.22		114.6	97.76	0.10		97.43	98.09		7.84	7.42	6.46	/Ba3/BB	Телеком
VostExpr '17	43 \$	11.00	27.12.12		27.06.17		58.5										/B1/	Финансы
VTB '12 RUB	30 000 R	6.85	28.11.12		28.11.12		3.5										BBB/Baa1/BBB	Финансы
VTB '12 USD	1 200 \$	6.61	31.10.12		31.10.12		2.6	101.06	(0.06)		100.93	101.19		1.52	6.33	0.21	BBB/Baa1/BBB	Финансы
VTB '13 CHF	400 F	4.00	16.08.12		16.08.13		12.1	101.74	(0.05)		101.47	102.02		2.23	3.79	0.95	BBB/Baa1/BBB	Финансы
VTB '13 CNY	1 000 ¥	2.95	23.12.12		23.12.13		16.3	99.43	0.02		99.15	99.72		3.41	2.95	1.29	BBB/Baa1/BBB	Финансы
VTB '14 SGD	300 S\$	3.40	06.12.12		06.06.14		21.7	100.27	(0.01)		99.92	100.62		3.27	3.37	1.71	BBB/Baa1/BBB	Финансы
VTB '15	1 250 \$	6.47	04.09.12		04.03.15		30.6	106.88	0.14		106.56	107.19		3.62	5.89	2.30	BBB/Baa1/BBB	Финансы
VTB '15 CHF	300 F	5.00	17.11.12		17.11.15		39.1	106.21	0.01		105.69	106.72		2.97	4.55	2.91	BBB/Baa1/BBB	Финансы
VTB '15 SGD	400 S\$	4.00	20.01.13		20.07.15		35.2	100.36	(0.04)		100.18	100.54		3.87	4.01	2.74	BBB/Baa1/BBB	Финансы
VTB '16	500 €	4.25	15.02.13		15.02.16		42.1	104.87	(0.05)		104.10	105.64		2.77	3.97	3.18	BBB/Baa1/BBB	Финансы
VTB '17	2 000 \$	6.00	12.10.12		12.04.17		56.0	103.74	0.01		103.46	104.03		5.09	5.67	3.97	BBB/Baa1/BBB	Финансы
VTB '18 02	750 \$	6.32	22.08.12		22.02.18		66.3	103.84	0.03		103.51	104.18		5.50	5.91	4.51	BBB/Baa1/BBB	Финансы
VTB '18 05	2 000 \$	6.88	28.11.12	28.05.13	29.05.18	9.4	69.5	106.86	0.05		106.54	107.18		5.47	6.35	4.72	BBB/Baa1/BBB	Финансы
VTB '20	1 000 \$	6.55	13.10.12		13.10.20		98.0	104.58	0.01		104.26	104.90		5.83	6.04	6.04	BBB/Baa1/BBB	Финансы
VTB '35	1 000 \$	6.25	30.12.12	30.06.15	30.06.35	34.5	274.7	105.60	0.21		105.24	105.96	4.16	5.80	5.88	2.61	BBB/Baa2/BBB	Финансы
VTB '49	1 000 \$	9.50	06.02.13	06.12.22 C	31.12.49	123.8	448.9	99.90	0.02		99.69	100.10	9.52	9.49	9.49	6.34	BBB/Baa1/BBB	Финансы
VTB NW '15	400 \$	5.01	29.09.12		29.09.15		37.5	99.53	0.01		98.97	100.07		5.17	4.94	2.81	BBB-/Baa2/BBB	Финансы

## Рынок корпоративных облигаций – Реальный сектор

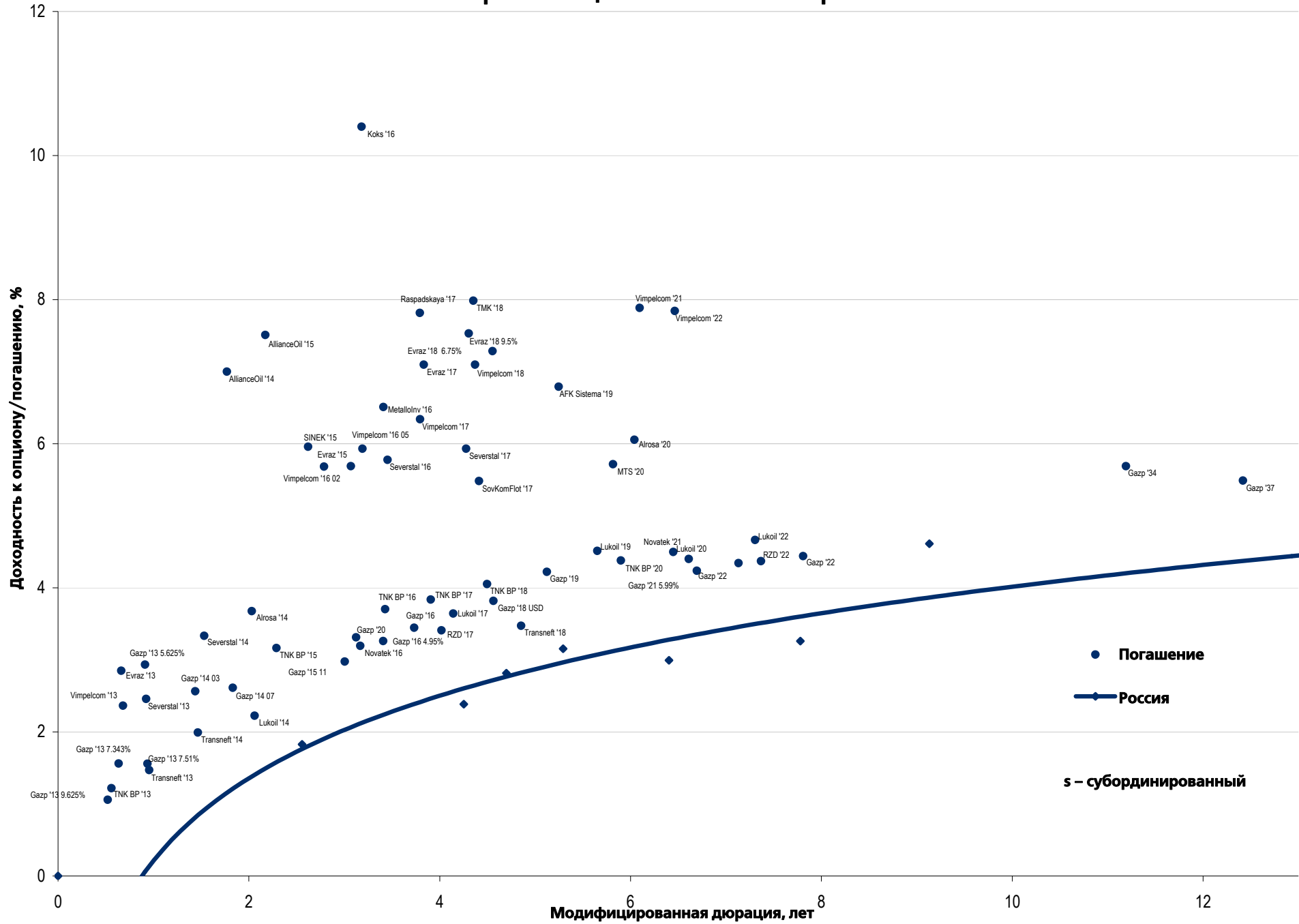




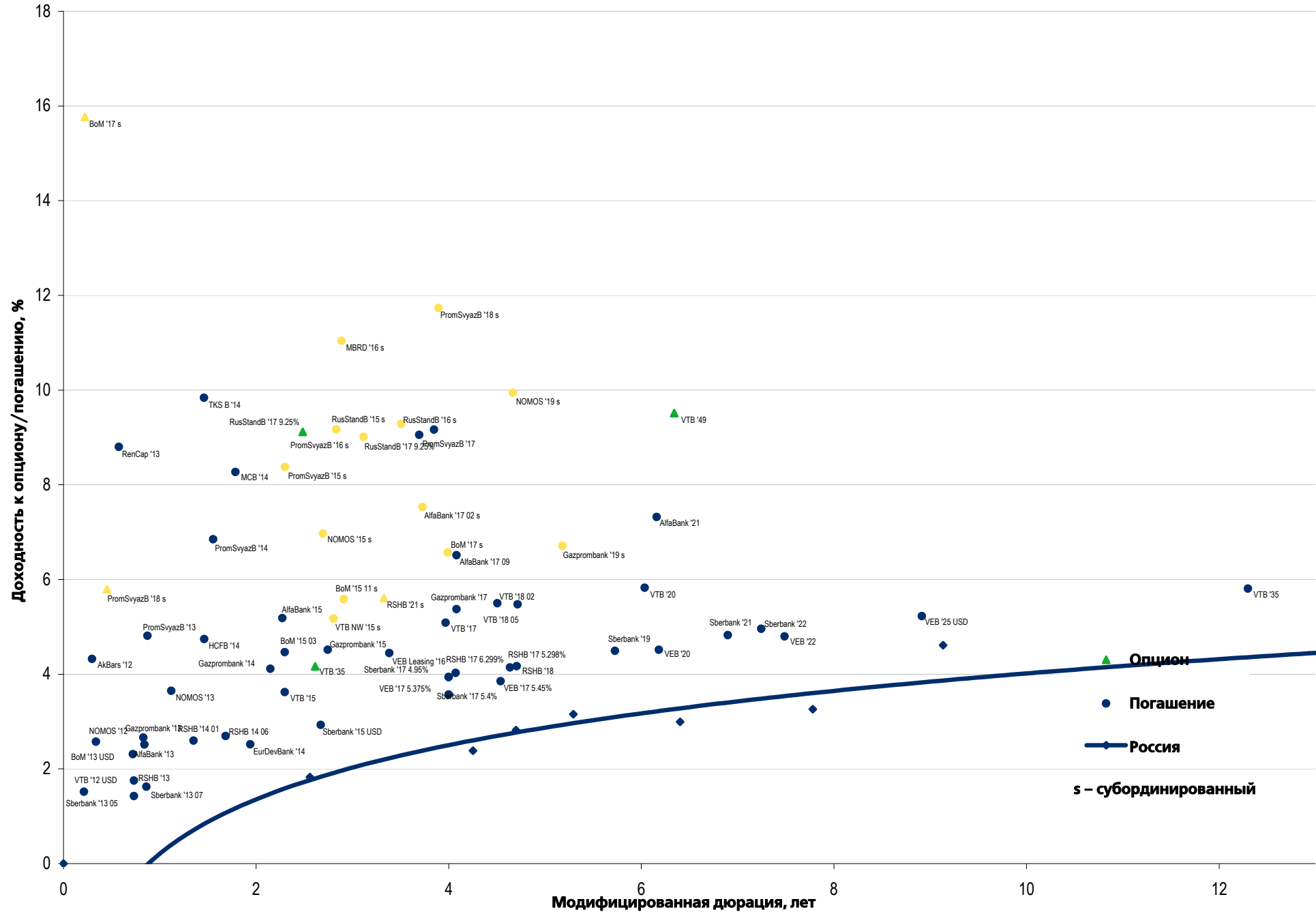
### Муниципальные облигации



### Еврооблигации – Реальный сектор



# Еврооблигации – Финансовый сектор



## Департамент по операциям с долговыми инструментами

### Исполнительный директор, руководитель департамента

Борис Гинзбург, ginzburgbi@uralsib.ru

### Управление продаж и торговли

#### Руководитель управления

Сергей Шемардов, she\_sa@uralsib.ru

#### Управление продаж

Анна Карпова, karpovaam@uralsib.ru

Екатерина Кочемазова, kochemazovaea@uralsib.ru

Дарья Васильева, vasilievada@uralsib.ru

Дмитрий Попов, popovdv@uralsib.ru

Алексей Соколов, sokolovav@uralsib.ru

Яна Шнайдер, shnayderyi@uralsib.ru

### Управление по рынкам долгового капитала

#### Корпоративные выпуски

Артемий Самойлов, samojlova@uralsib.ru

Алексей Чекушин, chekushinay@uralsib.ru

#### Региональные выпуски

Кирилл Иванов, ivanovkv@uralsib.ru

Александр Маргеев, margeevas@uralsib.ru

#### Сопровождение проектов

Гюзель Тимошкина, tim\_gg@uralsib.ru

Галина Гудыма, gud\_gi@uralsib.ru

Наталья Грищенко, grischenkovane@uralsib.ru

## Аналитическое управление

### Руководитель управления

Константин Чернышев, che\_kb@uralsib.ru

#### Дирекция анализа долговых инструментов

Руководитель Дмитрий Дудкин, dudkindi@uralsib.ru

#### Заместитель руководителя управления

Вячеслав Смольянинов, smolyaninovv@uralsib.ru

#### Долговые обязательства

Дмитрий Дудкин, dudkindi@uralsib.ru

Надежда Мырсыкова, myrsikovav@uralsib.ru

Ольга Стерина, sterinaoa@uralsib.ru

Юрий Голбан, golbanyv@uralsib.ru

Антон Табах, tabakhav@uralsib.ru

Андрей Кулаков, kulakovan@uralsib.ru

Татьяна Днепровская, dneprovskata@uralsib.ru

#### Стратегия

Вячеслав Смольянинов, smolyaninovv@uralsib.ru

#### Экономика

Алексей Девятков, devyatovae@uralsib.ru

Наталья Майорова, mai\_ng@uralsib.ru

Ольга Стерина, sterinaoa@uralsib.ru

#### Банки

Наталья Березина, berezinana@uralsib.ru

#### Анализ рыночных данных

Вячеслав Смольянинов, smolyaninovv@uralsib.ru

Дмитрий Пуш, pushds@uralsib.ru

Максим Недовесов, nedovesovmv@uralsib.ru

#### Нефть и газ

Алексей Кокин, kokinav@uralsib.ru

Станислав Кондратьев, kondratievsv@uralsib.ru

#### Нефть и газ

Алексей Кокин, kokinav@uralsib.ru

Станислав Кондратьев, kondratievsv@uralsib.ru

#### Электроэнергетика

Матвей Тайц, tai\_ma@uralsib.ru

Иван Рубинов, rubinoviv@uralsib.ru

#### Металлургия/Горнодобывающая промышленность

Валентина Богомолова, bogomolovava@uralsib.ru

#### Телекоммуникации/Медиа/ИТ

Константин Чернышев, che\_kb@uralsib.ru

Константин Белов, belovka@uralsib.ru

Николай Дьячков, dyachkovna@uralsib.ru

#### Минеральные удобрения/

#### Машиностроение/Транспорт

Денис Ворчик, vorchikdb@uralsib.ru

Артем Егоренков, egorenkovag@uralsib.ru

#### Потребительский сектор

Тигран Оганесян, hovhannisyan@uralsib.ru

Александр Шелестович, shelestovich@uralsib.ru

#### Недвижимость

Марат Ибрагимов, ibragimovmy@uralsib.ru

## Редакционная группа

#### Английский язык

Джон Уолш, walshj@uralsib.ru,

Тимоти Халл, hallt@uralsib.ru

Пол Де Витт, dewittpd@uralsib.ru

Хиссам Латиф, latifh@uralsib.ru

#### Дизайн

Ангелина Фриденберг, fridenbergav@uralsib.ru

#### Русский язык

Андрей Пятигорский, pya\_ae@uralsib.ru

Ольга Симкина, sim\_oa@uralsib.ru

Степан Чугров, chugrovss@uralsib.ru

Алексей Смородин, smorodinay@uralsib.ru

Настоящий бюллетень предназначен исключительно для информационных целей. Ни при каких обстоятельствах он не должен использоваться или рассматриваться как oferta или предложение делать oferty. Несмотря на то что данный материал был подготовлен с максимальной тщательностью, УРАЛСИБ не дает никаких прямых или косвенных заверений или гарантий в отношении достоверности и полноты включенной в бюллетень информации. Ни УРАЛСИБ, ни агенты компании или аффилированные лица не несут никакой ответственности за любые прямые или косвенные убытки от использования настоящего бюллетеня или содержащейся в нем информации. Все права на бюллетень принадлежат ООО «УРАЛСИБ Кэпитал», и содержащаяся в нем информация не может воспроизводиться или распространяться без предварительного письменного разрешения. © УРАЛСИБ Кэпитал 2012