

Рублевые выпуски

YTM, %	знач.	Изменение, б.п.		YTD
		за ден.	за мес.	
ОФЗ 46020	8.5	13	12	49
Газпром-11	7.5	-	(24)	(8)
Вымпелком-6/7	10.1	(4)	27	158

Сырьевые рынки

	знач.	Изменение, %		YTD
		за ден.	за мес.	
Золото, \$/унция	1 603	0.3	0.9	12.8
Urals, \$/барр.	117	1.8	11.7	26.5
S&P Металлы, инд.	1 423	(0.8)	(4.6)	(28.6)
S&P C/x прод., инд.	834	1.3	(1.3)	1.0

Денежный рынок

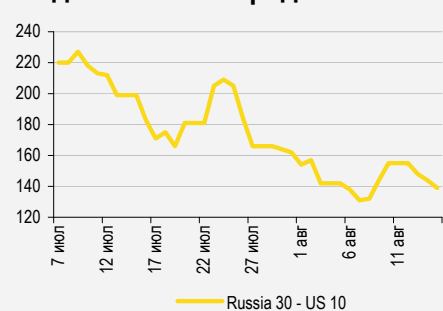
RUB млрд.	знач.	Изменение		YTD
		за ден.	за мес.	
REPO in CBR	400	(66.8)	45.6	-
Corr Accounts	765	(17.4)	36.0	(229.9)
Deposits in CBR	90.3	13.6	25.0	(542.9)

	знач.	Изменение, б.п.		YTD
		за ден.	за мес.	
NDF 1Y, %	6.76	(2)	8	185
MOSPrime O/N, %	6.02	(6)	17	427

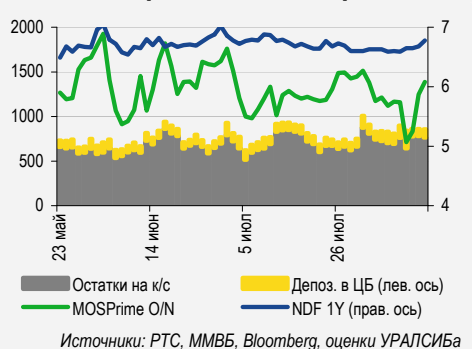
Индексы

б.п.	знач.	Изменение, б.п.		YTD
		за ден.	за мес.	
Russia 30 - UST 10	139	(5)	(44)	(14)
EMBI + Spread	313	(5.1)	(40.6)	24.9

Индикативные спреды



Индикаторы денежного рынка



СТРАТЕГИЯ

ВНЕШНИЙ РЫНОК

Заявления премьер-министра КНР дают инвесторам повод ждать новых стимулирующих мер от китайских властей даже в случае дальнейшего бездействия ФРС и ЕЦБ. Аппетит к риску продолжает расти, и мы ожидаем сохранения позитивных настроений до конца недели. Рынок по-прежнему в неактивной фазе, однако пессимистические настроения все же преобладают. Доходность 10 UST за последние две недели выросла на 30 б.п. Вчера в аутсайдерах оказались в основном суверенные выпуски, а также бумаги Сбербанка и Газпрома. Сегодня сессия, как ожидается, начнется с роста котировок. [стр. 2](#)

ВНУТРЕННИЙ РЫНОК

Аукцион Минфина не преподнес сюрпризов: ведомство доразместило пятилетний выпуск ОФЗ 25080 на 6,5 млрд руб. из предложенных 15 млрд руб. Размещение прошло по верхней границе ориентира. Банк Восточный Экспресс (-/В1/-) установил купон 11% по выпуску БО-04 объемом 3 млрд руб., потенциал дальнейшего снижения доходности сохраняется. [стр. 2](#)

ДЕНЕЖНЫЙ РЫНОК

Объем средств в банковской системе вырос, несмотря на начавшийся период налоговых платежей, благодаря размещениям со стороны ЦБ и Федерального казначейства. Краткосрочные ставки МБК снизились, а среднесрочные остались на прежнем уровне. Спрос на однодневное РЕПО с Центробанком вновь значительно превысил установленный лимит, который ЦБ удерживает на уровне 10 млрд руб. в течение последних нескольких дней. Сегодня Казначейство России предложит для размещения еще 50 млрд руб. [стр. 3](#)

МАКРОЭКОНОМИКА

В июле рост промпроизводства превысил прогнозы и за месяц составил 1,9%, а год к году – 3,4% (против 1,9% год к году в июне). Мы подтверждаем наше мнение о том, что в ближайшие несколько месяцев темпы роста промпроизводства будут умеренными и по итогам года составят 2,9%. [стр. 5](#)

Восстановление темпов роста российской экономики, отмечавшееся в мае, как мы и ожидали, оказалось кратковременным. Несмотря на ослабление рубля, в июне рост реального ВВП вновь замедлился – до 3,8% год к году. Поддерживали экономический рост в июне прежде всего розничная торговля и строительство – за счет динамичного увеличения объемов потребительского кредитования, которое все больше финансируется Центробанком. Однако быстрый рост кредитования, по всей видимости, не будет продолжительным. Соответственно, мы прогнозируем замедление российской экономики во 2 п/г 2012 г. и ее рост на 3,2% по итогам года. [стр. 6](#)

НОВОСТИ ЭМИТЕНТОВ

VIMPEL COM LTD. (BB/BA3/-)

VimpelCom Ltd. представил сильные результаты за 2 кв. и 1 п/г. 2012 г. по МСФО, оказавшиеся лучше наших ожиданий. На фоне повышения операционной эффективности и сокращения объемов обязательств существенно сократилась долговая нагрузка. Евробонды по-прежнему выглядят заметно перепроданными. [стр. 7](#)

КОКС (B/B2/-)

Группа Кокс представила результаты за 1 п/г 2012 г. по МСФО, отразившие слабую динамику основных финансовых показателей и по-прежнему высокую долговую нагрузку. Однако негативные факторы компенсируются поддержкой кредиторов и наличием значительных источников рефинансирования. [стр. 7](#)

ВОЛГОГРАДСКАЯ ОБЛАСТЬ (-/-/BB-)

Fitch восстановило кредитный рейтинг Волгоградской области на уровне «BB-» со стабильным прогнозом изменения. Обращающиеся облигации региона интереса не представляют. [стр. 8](#)

ВКРАТЦЕ

Банк Петрокоммерц (B+/Ba3/-) открывает с сегодняшнего дня по 21 августа книгу заявок на два облигационных выпуска суммарным объемом 8 млрд руб., по которым проводил премаркетинг ранее. По выпуску БО-02 объемом 3 млрд руб. с офертой через год ориентир по купону составляет 9–9,4% (премаркетинг: 9,25–10%), по выпуску БО-03 объемом 5 млрд руб. с офертой через полтора года ориентир по купону составляет 9,5–9,9% (премаркетинг: 9,5–10,15%). *Bloomberg*.

Запсибкомбанк закрыл вчера книгу заявок по выпуску трехлетних биржевых облигаций серии 02 и установил ставку первого и второго купонов на уровне 12,5%. *Bloomberg*.

МСП Банк (BBB/Baa2/-) вчера сузил ориентир купона по выпуску МСП Банк-02 объемом 5 млрд руб. с двухлетней офертой с 9–9,5% до 9,2–9,3%. Книга заявок закрывается сегодня. *Bloomberg*.

СТРАТЕГИЯ

Внешний рынок

Обнадеживающие заявления из Поднебесной. Обычно осторожный глава китайского правительства Вэнь Цзябао выступил с обнадеживающими заявлениями о том, что корректировка денежно-кредитной политики поможет восстановить экономический рост, дав участникам рынков повод ожидать новых стимулирующих мер от властей КНР даже в случае дальнейшего бездействия ФРС и ЕЦБ. Вчерашние рекордные данные по объемам строительства нового жилья в США указывают на оживление первичного рынка жилой недвижимости в крупнейших городах на фоне ультранизких процентных ставок. В результате распродажа UST и других безрисковых активов продолжилась, а аппетит к риску, наоборот, вырос. Мы не ожидаем существенного негатива от сегодняшних данных по инфляции и рынку труда в США, и поэтому легкий прилив оптимизма на рынках, на наш взгляд, вполне может сохраниться сегодня и завтра.

Доходность 10 UST продолжает расти. Рынок по-прежнему находится в неактивной фазе и консолидируется, однако преобладают все же пессимистические настроения. Вчера спред суверенного выпуска Russia'30 (YTM 3,2%) к 10 UST (YTM 1,82%) практически не изменился, оставшись на уровне 143 б.п., при этом доходность 10 UST продолжила расти, поднявшись с 1,74% до 1,82%, тогда как российский бенчмарк потерял в цене 70 б.п. и опустился до 123% от номинала. Таким образом, за прошедшие две недели доходность 10 UST поднялась почти на 30 б.п. – о вероятной реализации такого сценария мы писали несколько недель назад. Вчера была зафиксирована отрицательная ценовая динамика в суверенных бумагах и некоторых выпусках квазисуверенных банков. На суверенной кривой цены снизились в пределах 0,5 п.п., в то время как Russia'42 (YTM 4,6%) подешевел почти на 1 п.п. Из банковских выпусков под давлением оказались евробонды Сбербанка, котировки SBERRU'21 (YTM 4,9%) и SBERRU'22 (YTM 5%) потеряли по полпроцентного пункта. Примерно на ту же величину снизились цены длинных выпусков Газпрома и ЛУКОЙЛа. В металлургическом секторе евробонды Евраза потеряли примерно 20 б.п., тогда как выпуски Северстали подешевели незначительно. Во втором эшелоне неплохо смотрелись бумаги VimpelCom, завершившие день даже некоторым ростом благодаря сильным финансовым результатам 2 кв. 2012 г. Сегодня у рынка есть шанс начать день на позитивной ноте: рынки Азии и фьючерсы на американские фондовые индексы преимущественно торгуются в зеленой зоне.

*Антон Табах, CFA, tabakhav@uralsib.ru
Ольга Стерина, sterinaoa@uralsib.ru*

Внутренний рынок

Минфин разместил менее половины запланированного объема. Настроения на рынке не меняются, по-прежнему преобладает негативная динамика котировок. Вчера торговая активность вполне ожидаемо была низкой. Наибольший объем сделок был зафиксирован в четырехлетних ОФЗ 25077 (YTM 7,4%), которые подешевели примерно на 20 б.п. Сопоставимые потери понесли такие ликвидные выпуски, как семилетние ОФЗ 26208 (YTM 7,8%) и пятнадцатилетние ОФЗ 26207 (YTM 8,3%). Довольно существенный объем сделок прошел в трехлетнем выпуске ОФЗ 25079 (YTM 7,2%), однако цена бумаги осталась практически на уровне открытия. Результаты вчерашнего аукциона ОФЗ также совпали с ожиданиями. Финансовое ведомство предложило инвесторам пятилетний выпуск ОФЗ 25080 (YTM 7,6%), накануне заменив им семилетний выпуск ОФЗ 26208 (YTM 7,8%). При предложении, равном 15 млрд руб., спрос нашелся на 6,5 млрд руб., то есть составил немногим меньше половины заявленного объема и был удовлетворен полностью. Как мы и предполагали, доходность по цене размещения и по средневзвешенной цене составила 7,62%, что эквивалентно верхней границе ориентира 7,57–7,62% и вторичному рынку накануне размещения. Слабый спрос объясняется не только низкой активностью на рынке, но и состоявшимися вчера налоговыми выплатами.

Восточный Экспресс установил купон 11% по выпуску БО-04. Вчера Банк Восточный Экспресс (-/B1/-) завершил сбор заявок на выпуск БО-04 объемом 3 млрд руб., установив ставку купона в размере 11%, что подразумевает доходность к оферте через год на уровне 11,47% и премию к кривой ОФЗ порядка 530 б.п. В ходе маркетинга организаторы ориентировали инвесторов на диапазон купона 10,65–11,15%, однако вчера сузили его до 10,65–11%. Таким образом, размещение прошло по верхней границе нового ориентира. Выпуск ВостЭкспресс БО-04 предлагает премию почти в 100 б.п. к выпуску схожего по рейтингу СКБ-банк БО-06. Мы считаем размещение очень удачным и отмечаем потенциал дальнейшего снижения доходности.

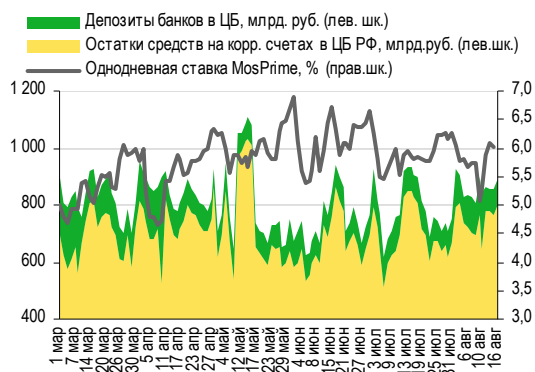
Ольга Стерина, sterinaoa@uralsib.ru

ДЕНЕЖНЫЙ РЫНОК

Казначейство поддерживает ликвидность

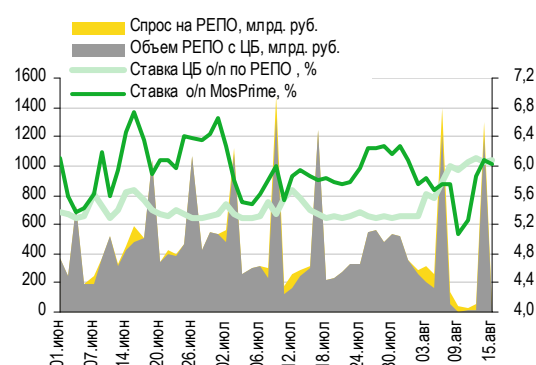
Краткосрочные ставки снизились, несмотря на налоговые платежи. Вчера компании заплатили страховые взносы, однако дополнительные средства, предоставленные кредитным учреждениям Центробанком и Федеральным казначейством, поддержали ликвидность – краткосрочные ставки по межбанковским кредитам снизились, а среднесрочные остались на прежнем уровне. Индикативная ставка MosPrime по однодневным кредитам опустилась на 6 б.п. до 6,02%, тогда как шестимесячная ставка не изменилась (7,36%). Объем средств в банковской системе несколько вырос: остатки на корсчетах кредитных организаций в Банке России увеличились на 34,3 млрд руб. до 799,1 млрд руб., а депозиты банков в ЦБ уменьшились лишь на 0,1 млрд руб. до 90,2 млрд руб. Однако спрос на фондирование остается высоким. Центробанк не стал увеличивать лимит операций РЕПО (10 млрд руб.), при этом спрос со стороны банков достиг 24 млрд руб. Средняя однодневная ставка поднялась на 4 б.п. до 6,09%. Сегодня Федеральное казначейство предложит 50 млрд руб. для размещения на банковских депозитах сроком на 91 день. Банк России изменил политику поддержки ликвидности и сократил объемы однодневного РЕПО, при этом Федеральное казначейство увеличило объемы размещения бюджетных средств. Это помогает сократить спекуляции на денежном рынке, но не способствует снижению ставок. Следующий налог предстоит заплатить в понедельник, поэтому сегодня и завтра крупных оттоков из системы не ожидается.

Совокупные средства банков в ЦБ РФ, млрд руб., и однодневная ставка MosPrime, %



Источники: ЦБ РФ

Объем операций РЕПО с ЦБ и однодневные ставки по РЕПО и на МБК

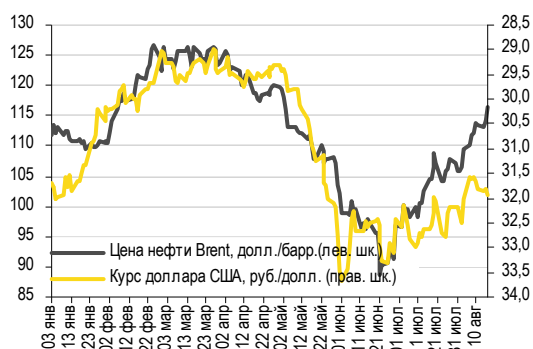


Источники: ЦБ РФ

Рубль стабилен к бивалютной корзине. Российская валюта ослабла по отношению к американской, несмотря на рост нефтяных цен (Brent подорожала на 2% до 116,5 долл./барр., а WTI поднялась в цене на 1% до 94,3 долл./барр.). Вчера на ММВБ доллар укрепился к рублю на восемь копеек до 31,92 руб./долл., тогда как евро подешевел на девять копеек до 39,15 руб./евро. Стоимость бивалютной корзины практически не изменилась, опустившись лишь на одну копейку до 35,17 руб. Сегодня внешние факторы весьма благоприятные для рубля: азиатские индексы растут на фоне ободряющих комментариев по поводу возможности изменения монетарной политики Китая. Цены на нефть пока остаются на уровне предыдущего закрытия. Мы ожидаем, что сегодня российская валюта укрепится и будет торговаться в диапазоне 31,90–31,80 руб./долл.

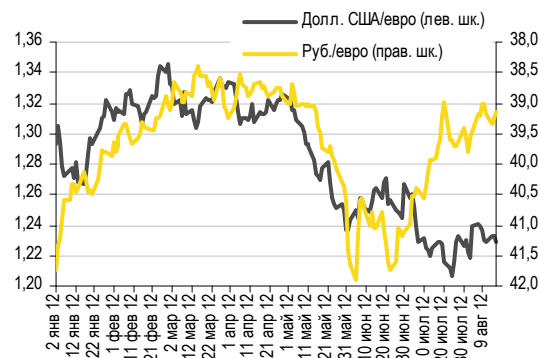
См. на следующей странице.

**Курс руб./долл.
и цена барреля нефти Brent, долл.**



Источники: Bloomberg, ММВБ

**Курс евро относительно доллара США
и рубля**



Источники: Bloomberg, ММВБ

Наталья Майорова, mayorovang@uralsib.ru

МАКРОЭКОНОМИКА

В ближайшие месяцы рост промышленности составит 2–3%

Темпы роста промпроизводства превысили ожидания...

Вчера Росстат обнародовал данные по промпроизводству за июль: так, рост объемов промышленного производства в отчетном периоде составил 1,9% относительно предыдущего месяца и 3,4% год к году, тогда как в июне рост год к году оказался на уровне 1,9%. Опубликованная статистика стала неожиданностью как для нас, так и для рынка, поскольку прогноз предполагал увеличение год к году на 2–2,2%. Рост относительно предыдущего месяца, скорректированный с учетом сезонных факторов, в июле составил 0,9%, тогда как в июне динамика месяц к месяцу практически отсутствовала, а в мае рост за месяц был равен 1%. Таким образом, по итогам 7 месяцев 2012 г. рост промпроизводства относительно уровня годичной давности составил 3,2%. После более слабых, чем ожидалось, данных по промпроизводству в июне, в прошлом месяце динамика восстановилась, и мы ожидаем сохранения нынешних темпов в ближайшие несколько месяцев.

...на фоне вновь ускорившегося роста в обрабатывающих отраслях.

Обработывающая промышленность остается локомотивом роста. Объемы выпуска в обрабатывающих отраслях увеличились на 1,2% за месяц, а темпы роста год к году повысились до 5,7% с 3,4% в июне. Ускорение роста зафиксировано в следующих сегментах: производство мяса и птицы, бумаги и целлюлозно-бумажных изделий, металлургического кокса, прямогонного бензина, химических волокон, полимерных труб и цемента. Значительное повышение темпов роста также отмечено в производстве экскаваторов и эскалаторов, впрочем, выпуск этой продукции отличается высокой волатильностью. В то же время производство автомобилей и грузовиков продолжило замедляться относительно уровней годичной давности. Рост производства в добывающих отраслях составил 3,8% месяц к месяцу, а темпы роста год к году поднялись до 0,9% с 0,2% в июне на фоне ускорения роста производства угля до 8,2% год к году с 4,2% год к году. Объемы выпуска в секторе производства и распределения электроэнергии, газа и воды увеличились на 1,1% за месяц, но динамика роста год к году замедлилась до 0,8% с 2,1% в июне.

Значительного ускорения в ближайшие месяцы ожидать не стоит. Мы ожидаем, что промпроизводство до конца года будет расти умеренными темпами – на 2–3% год к году. Рост корпоративного кредитования остается значительным, однако во 2 п/г 2012 г. он будет замедляться. Кроме того, загрузка мощностей достигла докризисного уровня, что ограничивает промышленный рост. Рецессия в ЕС также не добавляет стимулов российской экономике. Таким образом, по нашей оценке, рост ВВП в 3 кв. 2012 г. замедлится приблизительно до 2% год к году, а рост промпроизводства по итогам года составит 2,9%.

Промышленный рост ускорился благодаря обрабатывающему сектору

Темпы роста, год к году, %

	июл.12	июн.12
Промпроизводство	3,4	1,9
Добывающий сектор	0,9	0,2
Уголь	8,2	4,2
Обрабатывающий сектор	5,7	3,4
Мясо (в т.ч. птицы)	21,8	9,8
Бумага	3,2	(4,8)
Картон	3,7	(1,6)
Металлургический кокс	1,2	(2,4)
Прямогонный бензин	3,6	(0,4)
Химволокна	7,0	(1,8)
Полимерные трубы	66,9	(21,7)
Бетон	4,6	(14,6)
Экскаваторы	39,2	(20,1)
Пр-во и распред. э/э, газа и воды	0,8	2,1
Электроэнергия	0,3	2,1
Тепло	0,8	(3,1)

Источники: Росстат

Macro Monthly

После короткой передышки в мае российская экономика вновь замедляется

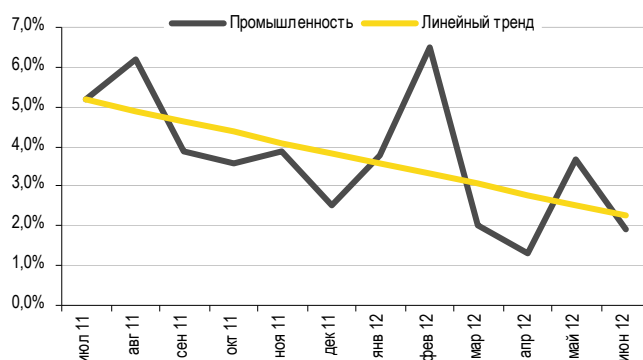
Макроэкономический обзор: август 2012 г.

Вновь на нисходящей траектории... Как мы и ожидали, восстановление темпов роста российской экономики, отмечавшееся в мае, оказалось кратковременным. Несмотря на ослабление рубля (-5,6% к доллару), в июне российская экономика вновь притормозила: рост реального ВВП замедлился до 3,8% год к году после роста на 4,2% месяцем ранее. Замедление наблюдалось в большинстве секторов: темпы роста промпроизводства снизились до 1,9% (вследствие резкого торможения обрабатывающей промышленности) после +3,7% в мае. Сектор услуг замедлился до 0,3% год к году (3,6% в мае), а сельское хозяйство – до 3,3% (4,7% в мае). Грузооборот транспорта сократился на 1,5% год к году, тогда как мае снижение в этом секторе составляло 1%. Поддерживали темпы роста в июне прежде всего розничная торговля (+6,9%) и строительство (+5,3%).

...несмотря на усилия ЦБ РФ. Существенному увеличению объемов розничной торговли и строительства способствует динамичный рост потребительского кредитования (+3,3% за месяц в июне). Ввиду нехватки ликвидности на рынке и низкой склонности населения к сбережению, рост кредитования все больше финансируется Центробанком, доля которого в пассивах банков достигла 5,8% (самый высокий показатель с сентября 2009 г.). Таким образом, мы наблюдаем смещение акцентов в политике Банка России: от регулирования валютного курса ЦБ перешел к стимулированию кредитования. По нашему мнению, быстрый рост кредитования не будет продолжительным, поскольку его следствием являются дополнительные инфляционные риски. Несмотря на то что в июле потребительская инфляция оказалась ниже прогнозов (1,2% месяц к месяцу против ожидавшихся 1,5%), инфляционные риски увеличиваются с ростом цен на продовольствие, вызванным засухой в ряде регионов России. Учитывая слабую динамику реальных доходов населения, вышеназванные факторы неизбежно приведут к снижению внутреннего спроса во 2 п/г 2012 г. Таким образом, мы ожидаем замедления российской экономики во 2 п/г 2012 г. и роста на 3,2% по итогам года.

Рост российской экономики замедляется

Рост промышленности, изм. год к году в %, и линейный тренд



Источники: Минэкономразвития, Росстат

Алексей Девятков, devyatovae@uralsib.ru
Ольга Стерина, sterinaoa@uralsib.ru

НОВОСТИ ЭМИТЕНТОВ

VimpelCom Ltd. (BB/Ba3/-)

Сильные результаты, длинные евробонды по-прежнему интересны

Отчетность за 2 кв. и 1 п/г 2012 г. по МСФО

Хорошие результаты. Вчера VimpelCom Ltd. представил сильные результаты за 2 кв. и 1 п/г. 2012 г. по МСФО, оказавшиеся лучше наших ожиданий. Учитывая, что до 1 кв. 2012 г. компания отчитывалась по правилам US GAAP, а во 2 кв. 2011 г. произошло объединение с Wind Telecom, сравнение с рядом прошлогодних показателей не совсем корректно. Практически во всех регионах присутствия оператору удалось увеличить выручку в местной валюте, однако укрепление доллара в отчетном квартале стало причиной небольшого снижения консолидированного показателя. Тем не менее жесткий контроль над операционными расходами, в первую очередь в России, позволил VimpelCom повысить показатель EBITDA даже в долларом выражении. На фоне повышения операционной эффективности и сокращения объемов обязательств заметно уменьшилась и долговая нагрузка.

[...]

Длинные евробонды все еще интересны. Опубликованные результаты подтверждают высокое кредитное качество эмитента и его способность контролировать долговую нагрузку, пиковое значение которой, по нашему мнению, было пройдено в прошлом году, и с учетом стабильного денежного потока планы руководства добиться снижения показателя до уровня 2 в терминах Долг/EBITDA к 2014 г. с высокой степенью вероятности будут выполнены. К тому же основные корпоративные проблемы – национализация Djazzy в Алжире и акционерный конфликт – скорее всего, будут решены до конца года. Евробонды эмитента, на наш взгляд, остаются сильно перепроданными и обладают внушительным потенциалом роста котировок. Так, длинные выпуски VIP'21 и '22 торгуются с премией к длинному выпуску МТС (BB/Ba2/BB+) MOBTEL'20 в размере порядка 180–190 б.п., которая представляется нам чрезмерной. Среди рублевых бумаг наиболее интересно выглядят среднесрочные выпуски с дюрацией два–три года.

Юрий Голбан, golbanyv@uralsib.ru

Группа «Кокс» (B/B2/-)

Высокая долговая нагрузка компенсируется поддержкой кредиторов.

Бумага может представлять интерес для инвесторов, склонных к риску

Финансовые результаты по итогам 1 п/г 2012 г. по МСФО

Умеренно позитивные результаты. Вчера Группа «Кокс» обнародовала финансовый отчет за 1 п/г 2012 г. по МСФО и провела телефонную конференцию, в ходе которой представила некоторые прогнозы на вторую половину года. Динамика ключевых финансовых показателей (выручки и EBITDA) год к году оказалась достаточно слабой вследствие снижения цен на основные виды продукции (чугун и кокс), однако изменения в оборотном капитале позволили вывести операционный денежный поток в зону положительных значений. Узким местом кредитного профиля компании по-прежнему является высокая долговая нагрузка и масштабная инвестиционная программа по развитию угледобывающего сегмента, которая не позволяет существенно сократить задолженность в краткосрочной перспективе. Однако негативные факторы компенсируются поддержкой госбанков (основные кредиторы – Сбербанк и Газпромбанк), а также наличием большого объема подтвержденных неиспользованных кредитных линий, вдвое покрывающих совокупный долг.

[...]

Интересно для инвесторов, склонных к риску. Мы по-прежнему достаточно осторожно оцениваем кредитное качество эмитента, улучшение которого мы ожидаем увидеть не ранее середины 2013 г. На долговом рынке группа представлена двумя выпусками облигаций: рублевым Кокс-БО-2 на сумму 5 млрд руб. и еврооблигациями KOKSRU'16 объемом 350 млн долл. С момента публикации нашей последней рекомендации (см. отчет «Долговая нагрузка остается высокой, дальнейшее снижение ограничено необходимостью масштабных изменений» от 19 апреля 2012 г.) доходность евробондового выпуска с учетом майских распродаж выросла почти на 1 п.п. до 10,4%, а спред к бумагам металлургического сектора второго эшелона расширился до 340 б.п., что при сохранении кредитного качества на прежнем уровне не имеет под собой фундаментальных оснований. Принимая во внимание вышеуказанные риски, а

также в целом более низкие кредитные рейтинги Кокса и меньшие масштабы бизнеса в сравнении с другими представителями сектора, мы считаем, что справедливый спред выпуска KOKSRU'16 к кривой Евраз (B+/Ba3/BB-) не должен превышать 230–250 б.п. Таким образом, потенциал сужения доходности может составить до 100 б.п. Это означает, что бумаги Кокса могут представлять интерес для инвесторов, толерантных к риску. При этом потенциал роста котировок во многом ограничен незначительным объемом бумаг в обращении и их низкой ликвидностью.

Полный комментарий будет опубликован в ближайшее время.

Татьяна Днепровская, dneprovskata@uralsib.ru

Волгоградская область (-/-/BB-)

Fitch вновь присвоило кредитный рейтинг Волгоградской области

Рейтинг восстановлен. Вчера международное рейтинговое агентство Fitch восстановило отозванный 22 июня 2012 г. кредитный рейтинг Волгоградской области на уровне «BB-» со стабильным прогнозом.

Финансовое положение области устойчивое. В качестве позитивных факторов Fitch учло хорошо развитую местную экономику, умеренную долговую нагрузку с низким риском рефинансирования, а также вероятное улучшение в части исполнения бюджета в 2012 г. Негативными факторами были признаны нестабильные операционные показатели, а также рост бюджетного дефицита на протяжении последних трех лет.

Обращающиеся облигации интереса не представляют. В настоящее время в обращении находятся три выпуска облигаций области номиналом 9,4 млрд руб. Последний выпуск объемом 5 млрд руб. был размещен 4 мая 2012 г. По нашим оценкам, доходность наиболее ликвидного выпуска, ВолгОбл-5, равная 8,21% годовых, не является привлекательной.

Антон Табах, CFA, tabakhav@uralsib.ru

КАЛЕНДАРЬ ПРЕДСТОЯЩИХ СОБЫТИЙ

Долговой рынок

17 августа	Размещение Восточный Экспресс Банк БО-04 (3 млрд руб.). Оферта АФК Система-02 (20 млрд руб.).
20 августа	Оферта Банк Держава-01 (0,3 млрд руб.).
21 августа	Размещение МСП Банк-02 (5 млрд руб.). Оферта Ростелеком-10 (3 млрд руб.).
22 августа	Оферта Кредит Европа Банк-06 (4 млрд руб.). Погашение Банк Петрокоммерц-06 (3 млрд руб.). Погашение Банк Петрокоммерц-07 (3 млрд руб.).
23 августа	Оферта ТКС Банк БО-03 (1,5 млрд руб.).
24 августа	Оферта Медведь-Финанс БО-01 (1 млрд руб.).
29 августа	Оферта ВТБ 24-04 (8 млрд руб.). Оферта Хортекс-Финанс-01 (1 млрд руб.).
30 августа	Оферта ПО УОМЗ-03 (1,5 млрд руб.). Оферта АМЕТ-финанс-01 (2 млрд руб.). Погашение РМП Холдинг-01 (0,8 млрд руб.).
31 августа	Оферта Россельхозбанк БО-01 (5 млрд руб.). Оферта Россельхозбанк БО-05 (10 млрд руб.).
3 сентября	Погашение СБ Банк-03 (1,5 млрд руб.).
5 сентября	Погашение Москва-54 (15 млрд руб.).

Денежный рынок

20 августа	Выплата 1/3 НДС за 2 кв. 2012 г.
22 августа	Банки должны вернуть в бюджет 13 млрд руб.
24 августа	Банки должны вернуть в бюджет 3 млрд руб.
27 августа	Выплата НДС и акцизов
28 августа	Выплата налога на прибыль

КАЛЕНДАРЬ ОФЕРТ

Дата оферты	Выпуск	Объем выпуска, млн руб.	Цена оферты, %	Ставка предыдущег о купона, %	Новая ставка купона, %	Дата следующей оферты / погашения
17.08.12	АФК Система-02	20 000	100	14,75	8,35	12 августа 2014
20.08.12	Банк Держава-01	300	100	10,25	-	-
21.08.12	Ростелеком-10	3 000	100 Call	9,17	MosPrime3 M + 212 бп	20 ноября 2012
22.08.12	Кредит Европа Банк-06	4 000	100	8,3	-	-
23.08.12	ТКС Банк БО-03	1 500	100	14,0	14,0	18 февраля 2014
24.08.12	Медведь-Финанс БО-01	1 000	100	12,5	12,5	16 августа 2013
29.08.12	ВТБ 24-04	8 000	100	6,9	-	-
	Хортекс-Финанс-01	1 000	100	0,5	-	-
30.08.12	ПО УОМЗ-03	1 500	100	10,5	-	-
	АМЕТ-финанс-01	2 000	100	8,5	8,5	22 августа 2013
31.08.12	Россельхозбанк БО-01	5 000	100	7,2	-	-
	Россельхозбанк БО-05	10 000	100	7,2	-	-

Рынок рублевых облигаций

Выпуск	Объем, млн	Купон, %	Дата			Месяцев до		Цена	Изм.	Торговый объем, шт	Котировки		Доходность, %			Дюр, лет	Рейтинг F/M/S	Сектор	
			купона	оферты	погаш	офрт	погаш				покупка	продажа	офрт	погаш	текущ				
КОРПОРАТИВНЫЕ РУБЛЕВЫЕ ОБЛИГАЦИИ																			
Uranium-1	16 500 R	9.75	05.12.12	05.12.16	24.11.21	51.7	111.4				99.20	100.15					МГД		
Абсолют БО-2	5 000 R	9.00	26.09.12	29.03.13	26.03.15	7.4	31.3				98.00	100.50					BB+/Ba3/ Финансы		
Абсолют-5	1 800 R	8.00	30.01.13	30.07.14	27.07.16	23.5	47.4				83.00						BB+/Ba3/ Финансы		
Авангард-3	1 500 R	9.25	09.11.12		10.05.13		8.8					100.30					/B2/ Финансы		
АвтоВАЗ-4	5 000 R	0.10	20.11.12		20.05.14		21.1										B-/ Машиностр. и пр.		
Автодор-1	3 000 R	9.75	04.12.12		29.11.16		51.5										Строительство		
АИЖК 2011 1-1	2 258 R	9.00	15.08.12		15.02.44		378.3										Финансы		
АИЖК 2011 1-2	1 129 R	3.00	15.08.12		15.02.44		378.3										Финансы		
АИЖК 2011 2-1	7 457 R	8.25	15.09.12		15.09.43		373.2				100.15	100.35					/Ba3/ Финансы		
АИЖК 2011 2-2	7 457 R	6.00	15.09.12		15.09.43		373.2										/Ba3/ Финансы		
АИЖК 2012 1-1	5 932 R	9.00	22.10.12		22.01.44		377.5										Финансы		
АИЖК-05	1 320 R	7.35	15.10.12		15.10.12		2.0				99.90	100.20					/Ba1/BBB Финансы		
АИЖК-06	2 000 R	7.40	15.10.12		15.07.14		23.0				99.51	99.70					/Ba1/BBB Финансы		
АИЖК-07	4 000 R	7.68	15.10.12		15.07.16		47.0	95.71	2			99.50	10.22	7.97	1.85		/Ba1/BBB Финансы		
АИЖК-08	3 000 R	7.63	15.09.12	25.03.14	15.06.18	19.3	70.0				96.51	98.80					/Ba1/BBB Финансы		
АИЖК-09	5 000 R	7.49	15.08.12	15.02.15 C	15.02.17	30.0	54.1				97.80	99.00					/Ba1/BBB Финансы		
АИЖК-10	6 000 R	8.05	15.08.12		15.11.18		75.1										/Ba1/BBB Финансы		
АИЖК-11	10 000 R	8.20	15.09.12		15.09.20		97.1				97.00						/Ba1/BBB Финансы		
АИЖК-12	7 000 R	10.50	15.12.12		15.12.13		16.0				102.85	103.39					/Ba1/BBB Финансы		
АИЖК-13	7 000 R	10.50	15.10.12		15.04.18		68.0				111.70	112.70					/Ba1/BBB Финансы		
АИЖК-14	7 000 R	10.50	15.11.12		15.05.23		129.0				114.15	114.50					/Ba1/BBB Финансы		
АИЖК-15	7 000 R	10.50	15.09.12		15.09.28		193.2				116.20	116.50					/Ba1/BBB Финансы		
АИЖК-16	10 000 R	8.25	15.09.12		15.09.21		109.1				96.00	97.40					/Ba1/BBB Финансы		
АИЖК-17	8 000 R	9.05	15.10.12		15.04.22		116.1				102.30	103.00					/Ba1/BBB Финансы		
АИЖК-18	7 000 R	8.00	15.10.12	18.04.16	15.07.23	44.1	131.0	98.30	0.00	83 000	97.00	99.00	8.82	8.08	2.93		/Ba1/BBB Финансы		
АИЖК-19	6 000 R	7.70	15.08.12	19.05.15	15.11.24	33.1	147.1				97.00	99.00					/Ba1/BBB Финансы		
АИЖК-20	5 000 R	8.60	15.09.12		15.12.27		184.1				99.80	102.50					/Ba1/BBB Финансы		
АИЖК-21	15 000 R	8.80	15.08.12		15.02.20		90.1	100.15		161 002		100.20		8.34	3.12		/Ba1/BBB Финансы		
АИЖК-22	15 000 R	7.70	15.10.12		15.07.24		143.1										/Ba1/BBB Финансы		
АИЖК-23	14 000 R	7.94	15.09.12	18.09.12	15.12.29	1.1	208.1										/Ba1/BBB Финансы		
АиФ-2	1 000 R	12.75	21.12.12		21.12.12		4.2	100.36	(0.24)	547	100.25	100.59		11.90	12.47	0.31		Медиа	
АкБарс-5	5 000 R	9.00	16.10.12		15.10.13		14.0				99.50	100.03						BB-/B1/ Финансы	
Акрон-2	3 500 R	8.20	20.09.12		19.09.13		13.2				94.60	104.00						V+/B1/ Хим. пром.	
Акрон-3	3 500 R	9.85	21.11.12		20.11.13		15.2				95.00	102.30						V+/B1/ Хим. пром.	
Акрон-4	3 750 R	7.95	27.11.12	29.05.14	18.05.21	21.4	105.1				94.10	99.00						V+/B1/ Хим. пром.	
Акрон-5	3 750 R	7.95	27.11.12	29.05.14	18.05.21	21.4	105.1				94.00	100.30						V+/B1/ Хим. пром.	
Алроса-20	3 000 R	8.95	25.09.12		23.06.15		34.3	101.27		10 021	101.18	101.48		8.71	8.73	2.32		BB-/Ba3/BB- МГД	
Алроса-21	8 000 R	8.25	20.09.12	25.06.13	18.06.15	10.3	34.1				100.40	100.56						BB-/Ba3/BB- МГД	
Алроса-22	8 000 R	8.25	25.09.12	28.06.13	23.06.15	10.4	34.3	100.35		1 000	100.40	100.45	8.05	8.13	0.77			BB-/Ba3/BB- МГД	
Алроса-23	7 000 R	8.95	20.09.12		18.06.15		34.1	101.25		119 999	101.22	101.39		8.72	8.72	2.31		BB-/Ba3/BB- МГД	
АльфаБанк-1	5 000 R	8.25	05.02.13	06.02.14	02.02.16	17.8	41.6	99.45		2	99.94	99.95	8.84	8.28	1.30			BBB-/Ba1/BB Финансы	
АльфаБанк-2	5 000 R	9.25	07.12.12	11.06.13	02.12.16	9.9	51.6	101.05	0.03	1 551	101.05	101.20	8.02	9.00	0.73			BBB-/Ba1/BB Финансы	
АльянсНК БО-1	5 000 R	9.25	05.02.13		04.02.14		17.7	97.20	(0.06)	360	96.74	99.75		11.69	9.50	1.26			Vl/+ Нефть и газ
АльянсНК-3	5 000 R	9.75	29.01.13	01.08.13	21.07.20	11.5	95.2				98.00	98.99						Vl/+ Нефть и газ	
АльянсНК-4	5 000 R	8.85	11.12.12	09.06.16	01.06.21	45.8	105.6				90.01	98.00						Vl/+ Нефть и газ	
АльянсНК-6	7 000 R	8.85	14.12.12	15.06.16	04.06.21	46.0	105.7	91.01		149	91.01	94.99	12.18	9.57	2.89				Vl/+ Нефть и газ
АТБ-1	1 500 R	10.25	27.10.12	06.05.13	30.04.15	8.7	32.5				100.30								Финансы
АтомЭнПром-6	10 000 R	7.50	15.08.12		15.08.14		24.0					101.00							//BBB- Электроэнерг.
Аэрофлот БО-1	6 000 R	7.75	08.10.12		08.04.13		7.8	100.00	(0.31)	50 001	100.05	100.34		7.87	7.54	0.58			BB+// Транспорт
Аэрофлот БО-2	6 000 R	7.75	08.10.12		08.04.13		7.8	99.00		3	95.00	100.20		9.57	7.62	0.57			BB+// Транспорт
Аэроэкспресс-1	3 500 R	11.00	18.01.13		13.01.17		53.0												Транспорт
БалтИнвБ-2	1 500 R	9.00	13.09.12	17.09.13	10.09.15	13.1	36.9												/B3/ Финансы
БанкМосквы-2	10 000 R	7.55	01.02.13		01.02.13		5.6				99.80	100.00							BBB/Ba2/ Финансы
БанкСПб БО-1	5 000 R	8.25	09.10.12	11.10.12	09.04.13	1.9	7.8												отзван/Ba3/ Финансы
БанкСПб БО-2	5 000 R	9.00	24.09.12		23.09.13		13.3	99.94		4 730	99.00	99.95		9.25	8.70	0.96			отзван/Ba3/ Финансы
БанкСПб БО-4	3 000 R	8.50	13.12.12	17.12.12	12.12.13	4.1	15.9				86.00	100.20							отзван/Ba3/ Финансы
Башнефть БО-1	10 000 R	9.35	04.12.12	05.12.13	02.12.14	15.7	27.6	101.70	0.02	81 270	101.55	101.75	8.09	9.03	1.14				BB/Ba2/ Нефть и газ
Башнефть-1	15 000 R	12.50	18.12.12	22.12.12	13.12.16	4.2	52.0	101.64	(0.07)	530	101.50	101.77	7.63	12.07	0.32				BB/Ba2/ Нефть и газ
Башнефть-2	15 000 R	12.50	18.12.12	22.12.12	13.12.16	4.2	52.0	101.81	0.06	114	101.69	101.85	7.11	12.05	0.32				BB/Ba2/ Нефть и газ
Башнефть-3	20 000 R	12.50	18.12.12	22.12.12	13.12.16	4.2	52.0				101.51	101.85							BB/Ba2/ Нефть и газ
Башнефть-4	10 000 R	9.00	17.08.12	19.02.15	04.02.22	30.2	113.8												BB/Ba2/ Нефть и газ
Бинбанк БО-1	3 000 R	9.85	20.12.12	25.12.12	20.12.14	4.3	28.2												отзван/B2/B- Финансы
Бинбанк-2	1 000 R	8.85	28.10.12	02.11.12	29.04.13	2.6	8.4												отзван/B2/B- Финансы
БК Евразия-1	5 000 R	8.40	26.12.12	27.06.16	20.06.18	46.4	70.2				83.00	96.89							BB// Нефть и газ
БНП Париба-1	2 000 R	7.70	25.09.12		29.03.14		19.4												//BBB Финансы
ВБД БО-1	3 000 R	7.35	12.10.12	17.10.12	11.10.13	2.1	13.9												отзван/отзван Потреб. тов.
ВБД БО-2	3 000 R	7.35	12.10.12	17.10.12	11.10.13	2.1	13.9												отзван/отзван Потреб. тов.
ВБД БО-3	3 000 R	7.35	12.10.12	17.10.12	11.10.13														

Рынок рублевых облигаций

Выпуск	Объем, млн	Купон, %	Дата			Месяцев до		Цена	Изм.	Торговый объем, шт	Котировки		Доходность, %			Дюр, лет	Рейтинг F/M/S	Сектор
			кулона	оферты	погаш	офрт	погаш				покупка	продажа	офрт	погаш	текуц			
КОРПОРАТИВНЫЕ РУБЛЕВЫЕ ОБЛИГАЦИИ																		
ВостЭкспр БО-5	2 000 R	10.00	18.10.12		17.10.13		14.1	99.70		40 000	99.80	99.99		10.51	9.71	1.00	/B1/	Финансы
ВТБ 24 2ИП-А	3 026 R	9.00	26.08.12		26.11.43		375.6										BBB/Baa1/	Финансы
ВТБ 24 2ИП-Б	1 513 R	3.00	26.08.12		26.11.43		375.6										BBB/Baa1/	Финансы
ВТБ 24-1ИП	15 000 R	8.65	12.09.12		10.12.14		27.8				99.20	100.00					BBB/Baa1/	Финансы
ВТБ 24-2	10 000 R	7.75	05.02.13		05.02.13		5.7	100.10		55 239	99.95	100.30		7.67	7.73	0.44	BBB/Baa1/	Финансы
ВТБ 24-3	6 000 R	8.00	28.11.12		29.05.13		9.4										BBB/Baa1/	Финансы
ВТБ 24-4	8 000 R	6.90	23.08.12	29.08.12	20.02.14	0.5	18.2										BBB/Baa1/	Финансы
ВТБ БО-1	5 000 R	7.60	14.09.12		15.03.13		7.0	100.00	0.00	5 800	99.90	100.09		7.81	7.50	0.53	BBB/Baa1/BBB	Финансы
ВТБ БО-2	5 000 R	7.60	14.09.12		15.03.13		7.0				99.62	100.45					BBB/Baa1/BBB	Финансы
ВТБ БО-3	5 000 R	8.00	18.09.12	25.03.14	17.03.15	19.3	31.0				99.05	100.10					BBB/Baa1/BBB	Финансы
ВТБ БО-4	5 000 R	8.00	18.09.12	25.03.14	17.03.15	19.3	31.0				99.80	100.05					BBB/Baa1/BBB	Финансы
ВТБ БО-5	10 000 R	7.60	14.09.12		15.03.13		7.0				99.85	100.10					BBB/Baa1/BBB	Финансы
ВТБ БО-6	10 000 R	8.50	21.09.12	28.12.12	19.12.14	4.4	28.1	100.46	0.03	74 300	100.38	100.53	7.34		8.36	0.32	BBB/Baa1/BBB	Финансы
ВТБ БО-7	10 000 R	7.95	26.10.12	01.02.13	23.01.15	5.6	29.3				100.18	100.34					BBB/Baa1/BBB	Финансы
ВТБ Капф-11	5 000 R	0.10	07.12.12	03.07.15 C	27.05.22	34.6	117.4				99.26	100.05					BBB/Baa1/BBB	Финансы
ВТБ Лизинг-1	3 077 R	8.10	08.11.12	11.11.13	06.11.14	14.9	26.7				100.00	100.15					BBB/BBB	Финансы
ВТБ Лизинг-2	4 616 R	6.45	09.10.12	10.01.13	07.07.15	4.9	34.7				99.37	99.85					BBB/BBB	Финансы
ВТБ Лизинг-3	3 077 R	6.90	11.09.12	11.09.13	07.06.16	12.9	45.8				98.60	99.50					BBB/BBB	Финансы
ВТБ Лизинг-4	3 077 R	6.65	11.09.12	13.03.13	07.06.16	6.9	45.8	99.44		2 440	99.16	99.44	7.94		6.61	0.49	BBB/BBB	Финансы
ВТБ Лизинг-7	3 462 R	8.15	05.09.12	04.06.14	30.11.16	21.6	51.6										BBB/BBB	Финансы
ВТБ Лизинг-8	3 846 R	8.25	06.11.12	12.05.13	01.08.17	8.9	59.6	100.20		60 002	100.12	100.23	8.19		8.22	0.64	BBB/BBB	Финансы
ВТБ Лизинг-9	3 846 R	7.00	07.11.12		02.08.17		59.6				98.15	99.50					BBB/BBB	Финансы
ВТБ-5	15 000 R	7.40	18.10.12		17.10.13		14.1	99.45	0.07	100 001	99.45	99.60		8.13	7.40	1.04	BBB/Baa1/BBB	Финансы
ВТБ-6	15 000 R	8.55	10.10.12		06.07.16		46.7	100.68	0.02	53 189	100.68	100.70			8.42		BBB/Baa1/BBB	Финансы
ВымпелКом-1	10 000 R	8.85	18.09.12	20.03.15	08.03.22	31.1	114.8	98.39	0.04	185 252	98.30	98.42	9.79		8.68	2.08	/Ba3/BB	Телеком
ВымпелКом-2	10 000 R	8.85	24.09.12	26.03.15	14.03.22	31.3	115.0	98.37	(0.01)	451 567	98.20	98.42	9.80		8.69	2.10	/Ba3/BB	Телеком
ВымпелКом-4	15 000 R	8.85	18.09.12	20.03.15	08.03.22	31.1	114.8	98.35	0.03	303 183	98.31	98.44	9.81		8.68	2.08	/Ba3/BB	Телеком
ВЭБ Лизинг-01	5 000 R	8.50	10.01.13	14.07.15	02.07.20	34.9	94.6										BBB/BBB	Финансы
ВЭБ Лизинг-01 USD	100 \$	5.50	04.01.13		30.06.17		58.5										BBB/BBB	Финансы
ВЭБ Лизинг-02 USD	100 \$	5.50	04.01.13		30.06.17		58.5										BBB/BBB	Финансы
ВЭБ Лизинг-03	5 000 R	7.50	12.10.12	16.04.14	02.04.21	20.0	103.6	98.70	0.35	92 140	96.01	99.50	8.52		7.41	1.43	BBB/BBB	Финансы
ВЭБ Лизинг-03 USD	100 \$	5.50	04.01.13		30.06.17		58.5										BBB/BBB	Финансы
ВЭБ Лизинг-04	5 000 R	8.60	12.10.12	13.04.16	02.04.21	44.0	103.6					101.50					BBB/BBB	Финансы
ВЭБ Лизинг-04 USD	100 \$	5.50	04.01.13		30.06.17		58.5										BBB/BBB	Финансы
ВЭБ Лизинг-05	5 000 R	8.60	12.10.12	13.04.16	02.04.21	44.0	103.6					100.00					BBB/BBB	Финансы
ВЭБ Лизинг-06	10 000 R	9.00	05.02.13		31.01.17		53.6				100.25	100.65					BBB/BBB	Финансы
ВЭБ Лизинг-08	5 000 R	8.80	30.10.12	31.10.14	19.10.21	26.5	110.2	100.52		4 136	100.01	100.52	8.71		8.54	1.84	BBB/BBB	Финансы
ВЭБ Лизинг-09	5 000 R	8.80	31.10.12	03.11.14	20.10.21	26.6	110.2				100.25	100.70					BBB/BBB	Финансы
ВЭБ-01B	500 \$	3.30	21.08.12	21.02.13	20.02.15	6.2	30.2										BBB/Baa1/BBB	Финансы
ВЭБ-06	10 000 R	7.90	23.10.12	21.10.17	13.10.20	62.2	98.0				95.00	95.60					BBB/Baa1/BBB	Финансы
ВЭБ-08	15 000 R	6.90	23.10.12	24.10.13	13.10.20	14.3	98.0				98.10	99.55					BBB/Baa1/BBB	Финансы
ВЭБ-09	15 000 R	7.90	27.09.12	25.03.16	18.03.21	43.3	103.1				97.50	98.00					BBB/Baa1/BBB	Финансы
ВЭБ-10	15 000 R	8.50	02.10.12	29.09.16	21.09.21	49.5	109.3										BBB/Baa1/BBB	Финансы
ВЭБ-21	15 000 R	8.40	11.09.12	12.03.15	17.02.32	30.9	234.2				99.75	100.10					BBB/Baa1/BBB	Финансы
ГазпрНефть БО-5	10 000 R	7.15	09.10.12		09.04.13		7.8				99.85	100.00					/Ba3/BBB-	Нефть и газ
ГазпрНефть БО-6	10 000 R	7.15	09.10.12		09.04.13		7.8	99.85	(0.05)	701	99.85	100.00		7.51	6.99	0.59	/Ba3/BBB-	Нефть и газ
ГазпрНефть-03	8 000 R	1.00	15.01.13	21.01.13	12.07.16	5.2	46.9				97.10	97.98					/Ba3/BBB-	Нефть и газ
ГазпрНефть-04	10 000 R	8.20	16.10.12	16.04.18	09.04.19	68.1	79.8				96.51	98.35					/Ba3/BBB-	Нефть и газ
ГазпрНефть-08	10 000 R	8.50	05.02.13		02.02.16		41.6										/Ba3/BBB-	Нефть и газ
ГазпрНефть-09	10 000 R	8.50	05.02.13	08.02.16	26.01.21	41.8	101.5	100.35	0.10	60 001	100.00	100.60	8.56		8.45	2.83	/Ba3/BBB-	Нефть и газ
ГазпрНефть-10	10 000 R	8.90	05.02.13	05.02.18	26.01.21	65.8	101.5	99.90	0.05	15 000			9.12		8.89	4.06	/Ba3/BBB-	Нефть и газ
ГазпрНефть-11	10 000 R	8.25	05.02.13	09.02.15	25.01.22	29.9	113.4	100.72	0.02	115 728	100.45	100.75	8.08		8.18	2.11	/Ba3/BBB-	Нефть и газ
Газпром-09	5 000 R	7.23	15.08.12		12.02.14		18.0				98.00	100.00					BBB/Baa1/BBB	Нефть и газ
Газпром-11	5 000 R	13.75	25.12.12		24.06.14		22.3				110.90	111.29					BBB/Baa1/BBB	Нефть и газ
ГазпромК-3	15 000 R	7.50	08.11.12	14.11.12	06.11.14	3.0	26.7	100.07	(0.04)	2 175	100.05	100.15	7.25		7.35	0.22	BBB/Baa1/BBB	Нефть и газ
ГТС-2	1 500 R	12.00	23.10.12		23.04.13		8.3				95.00						//BB-	Электрэнерг.
Гидромаш-2	3 000 R	10.75	17.08.12		13.02.15		30.0										//BB-	Машиностр. и пр.
ГлавнаяДорога-3	8 000 R	11.30	19.11.12		30.10.28		194.6	97.00		12 000	83.22				10.73			Строительство
Глобэкс БО-1	5 000 R	8.30	16.08.12		16.02.13		6.1										BB/BB	Финансы
Глобэкс БО-2	5 000 R	9.90	22.01.13		22.07.13		11.2	101.24	0.19	30 002	101.05	102.25		8.66	9.72	0.84	BB/BB	Финансы
Глобэкс БО-3	3 000 R	9.00	08.12.12		08.12.13		15.8	100.21	0.00	9 800	100.00	100.20		9.00	8.83	1.15	BB/BB	Финансы
Глобэкс БО-4	3 000 R	9.25	01.02.13		01.08.14		23.5				99.50						BB/BB	Финансы
Глобэкс БО-5	2 000 R	9.00	08.12.12		08.12.13		15.8	99.99		32	100.00	100.20		9.19	8.85	1.15	BB/BB	Финансы
Глобэкс БО-6	2 000 R	9.25	01.02.13		01.08.14		23.5				86.00						BB/BB	Финансы
ГПБ БО-1	10 000 R	7.75	08.12.12															

Рынок рублевых облигаций

Выпуск	Объем, млн	Купон, %	Дата			Месяцев до		Цена	Изм.	Торговый объем, шт	Котировки		Доходность, %			Дюр, лет	Рейтинг F/M/S	Сектор
			кулона	оферты	погаш	офрт	погаш				покупка	продажа	офрт	погаш	текущ			
КОРПОРАТИВНЫЕ РУБЛЕВЫЕ ОБЛИГАЦИИ																		
Держава АКБ-1-об	300 R	10.25	15.08.12	20.08.12	13.08.14	0.2	23.9										Финансы	
ДМ Центр-1	1 150 R	8.50	06.12.12		26.05.15		33.3				92.51	93.70					Потреб. усл.	
ДомДеньги-1	1 000 R	19.00	01.11.12	07.05.13	30.04.15	8.7	32.5	98.13		3	97.50	98.50	22.97	18.35	0.54		Финансы	
ЕАБР-1	5 000 R	8.50	05.11.12	05.02.14	28.01.19	17.7	77.5	100.84	(0.16)	300 058	100.85	101.27	8.12	8.41	1.29	BBB/A3/BBB	Финансы	
ЕАБР-2	5 000 R	8.50	30.08.12	02.03.15	21.02.19	30.5	78.3				93.00	110.00				BBB/A3/BBB	Финансы	
ЕАБР-3	5 000 R	7.50	30.10.12	31.10.13 C	25.10.16	14.5	50.4	99.67	0.09	27 999	99.36	99.90			7.36	BBB/A3/BBB	Финансы	
ЕАБР-4	5 000 R	7.70	12.02.13	13.02.14	06.02.18	18.0	65.8									BBB/A3/BBB	Финансы	
ЕБРР-4	3 000 R	7.06	13.09.12		12.06.14		21.9				100.20	100.70				/A3/	Финансы	
ЕБРР-5	5 000 R	7.26	10.10.12		09.04.14		19.8				100.30	100.80				/A3/	Финансы	
ЕБРР-6	3 500 R	0.01	29.09.12		28.09.18		73.5									/A3/	Финансы	
ЕБРР-7	3 500 R	0.01	29.09.12		28.09.18		73.5									/A3/	Финансы	
ЕБРР-9	1 000 R	0.50	16.06.13		15.06.16		46.0									/A3/	Финансы	
ЕвразХолдинг-1	10 000 R	9.25	21.09.12	26.03.13	13.03.20	7.3	91.0	100.65		1 025	100.54	100.65	8.26	8.87	0.53	BB-/B1/B+	МГД	
ЕвразХолдинг-2	10 000 R	9.95	29.10.12	28.10.15	19.10.20	38.4	98.2	99.49		4 170	99.31	99.99	10.39	9.72	2.48	BB-/B1/B+	МГД	
ЕвразХолдинг-3	5 000 R	9.25	21.09.12	26.03.13	13.03.20	7.3	91.0	100.55	0.00	15 372	100.55	100.60	8.44	8.88	0.53	BB-/B1/B+	МГД	
ЕвразХолдинг-4	5 000 R	9.95	29.10.12	28.10.15	19.10.20	38.4	98.2				89.25	100.25				BB-/B1/B+	МГД	
ЕвразХолдинг-5	5 000 R	8.40	06.12.12	03.06.16	27.05.21	45.6	105.4				89.00	93.99				BB-/B1/B+	МГД	
ЕвразХолдинг-7	15 000 R	8.40	04.12.12	01.06.16	25.05.21	45.6	105.4				94.02	96.00				BB-/B1/B+	МГД	
ЕвроХим-2	5 000 R	8.90	01.01.13	03.07.15	26.06.18	34.6	70.4				91.00					BB/BB	Хим. пром.	
ЕвроХим-3	5 000 R	8.25	21.11.12	23.11.15	14.11.18	39.3	75.0				90.00	100.00				BB/BB	Хим. пром.	
Желдориг-3	2 000 R	13.00	19.09.12		19.09.12		1.2	100.00	(0.25)	938	100.01	101.00		13.07	12.35	0.08	/B+	Финансы
Запсиб БО-1	2 000 R	9.75	21.12.12	27.12.12	20.06.14	4.4	22.2	99.50		5 000			11.47	9.66	0.31	/B+	Финансы	
Заречная-01	3 000 R	10.80	28.12.12	12.01.15	21.12.18	28.9	76.2										МГД	
Зенит БО-1	5 000 R	7.50	07.10.12		07.04.13		7.7				86.00	100.40					V+/Ba3/	Финансы
Зенит БО-2	5 000 R	7.75	22.09.12	26.09.12	22.09.13	1.4	13.2	100.08	0.02	42 431	100.06	100.10	7.00	7.51	0.10	V+/Ba3/	Финансы	
Зенит БО-3	3 000 R	8.75	15.11.12	19.11.12	15.11.14	3.2	27.0				100.12	100.25				V+/Ba3/	Финансы	
Зенит БО-4	3 000 R	8.90	07.02.13	11.02.13	07.02.15	5.9	29.8				100.23	100.31				V+/Ba3/	Финансы	
Зенит БО-5	3 000 R	8.90	14.02.13	18.02.13	14.02.15	6.1	30.0				100.23	100.32				V+/Ba3/	Финансы	
Зенит БО-6	5 000 R	7.25	26.11.12	28.11.12	26.05.14	3.5	21.3	99.70	(0.07)	68 784	99.76	99.78	8.46	7.16	0.26	V+/Ba3/	Финансы	
Зенит БО-7	5 000 R	9.20	12.10.12	16.04.14	12.04.15	20.0	31.9	99.84	0.01	22 016	99.50	99.85	9.51	8.93	1.40	V+/Ba3/	Финансы	
Зенит-5	5 000 R	9.00	04.12.12		04.06.13		9.6				100.30	100.50				V+/Ba3/	Финансы	
Зенит-6	3 000 R	9.20	01.01.13	04.07.13	01.07.14	10.6	22.5	100.60		150	100.44	100.60	8.64	9.05	0.79	V+/Ba3/	Финансы	
ЗолСелигд-3	1 500 R	9.00	29.11.12		29.05.14		21.4	100.00		1	96.00	100.00		9.19	8.84	1.52		МГД
ЗСД-1	5 000 R	8.75	04.12.12	29.04.16	13.05.31	44.5	225.0				98.50	99.30					Строительство	
ЗСД-2	5 000 R	8.75	04.12.12	29.04.16	13.05.31	44.5	225.0				98.50	99.30					Строительство	
ЗСД-3	5 000 R	9.15	31.08.12	28.02.17	06.02.32	54.5	233.9										Строительство	
ЗСД-4	5 000 R	9.15	31.08.12	28.02.17	06.02.32	54.5	233.9						99.25				Строительство	
ЗСД-5	5 000 R	9.15	31.08.12	28.02.17	06.02.32	54.5	233.9					100.00					Строительство	
ИА Уралсиб 01-A	4 300 R	8.75	15.10.12		15.04.45		392.3										Финансы	
ИАВ1-1	2 932 R	8.95	10.11.12		10.08.44		384.1										Финансы	
ИАРТ-1	1 000 R	10.00	29.01.13	08.02.13	04.08.13	5.8	11.6				10.03						Финансы	
ИКС5-1	9 000 R	7.95	01.01.13		01.07.14		22.5	97.40		88 400	97.01	98.25	9.71	8.08	1.61	/B+	Потреб. усл.	
ИКС5-4	8 000 R	7.75	06.12.12	06.06.14	02.06.16	21.7	45.6				96.01	97.75				/B+	Потреб. усл.	
ИнвТоргБ БО-1	2 000 R	10.25	25.11.12		25.11.13		15.4					100.23					/B2/	Финансы
ИнвТоргБ-4	1 500 R	9.00	08.10.12		08.10.12		1.8				86.01	100.07					/B2/	Финансы
ИнгБанк-1	5 000 R	8.03	17.10.12		23.07.14		23.2				98.30	99.45					/Baa2/	Финансы
ИнгБанк-2	5 000 R	8.61	12.11.12		18.11.14		27.1										/Baa2/	Финансы
Интеза-3	5 000 R	9.00	10.10.12	18.10.13	13.04.15	14.1	31.9				99.10	99.70					/Ba1/	Финансы
Интурист-2	2 000 R	10.00	20.11.12		21.05.13		9.2	99.00	0.40	8	99.00	99.20		11.68	9.87	0.66		Потреб. усл.
Иркут БО-1	5 000 R	9.25	11.09.12		10.09.13		12.9				100.40	101.00					/Ba2/	Машиностр. и пр.
ИржЭнерго БО-1	3 000 R	7.60	09.10.12		08.04.14		19.8				85.00	98.50					/отзван/отзван	Электроэнерг.
ИржЭнерго-1	5 000 R	15.50	29.11.12		28.11.13		15.5										/отзван/отзван	Электроэнерг.
ИтераФ-1	5 000 R	8.50	20.11.12		20.11.12		3.2				99.90	100.10						Нефть и газ
Камаз БО-1	2 000 R	9.00	17.12.12	19.12.12	16.12.13	4.1	16.0					100.60						Машиностр. и пр.
Камаз БО-2	3 000 R	8.60	05.02.13		04.02.14		17.7				93.01	100.90						Машиностр. и пр.
Каркаде-2	1 500 R	13.00	19.10.12		17.04.15		32.1	99.64	(0.03)	3 596	99.60	99.70		13.98	12.93	1.04	V+//	Финансы
Карусель-1	3 000 R	12.00	13.09.12		12.09.13		12.9										/B+	Потреб. усл.
КаспЭнергия-1	1 000 R	12.50	23.10.12		23.10.12		2.3				100.00	100.50						Нефть и газ
КЕДР БО-1	1 500 R	9.25	28.12.12	09.01.13	28.06.14	4.8	22.4				99.00	99.40					/B2/	Финансы
КИТ ФинансКап-2	4 000 R	11.00	11.12.12		10.06.14		21.8										V/отзван/	Финансы
КИТ ФинансКап-3	1 150 R	11.00	27.11.12		24.11.15		39.3										V/отзван/	Финансы
Кокс БО-2	5 000 R	8.70	28.11.12		28.05.14		21.4	95.88	0.28	90	95.75	98.48		11.62	8.90	1.49	/B2/B	МГД
КольцоУ-1	1 000 R	11.50	27.10.12	02.05.13	30.04.15	8.5	32.5				99.85	100.25					/B-	Финансы
Комос БО-1	1 125 R	11.00	17.01.13		17.07.14		23.0				95.02	96.96						Сельск. хоз.
Копейка БО-1	3 000 R	7.00	23.10.12		23.07.13		11.2				98.01	100.00					/B+	Потреб. усл.
Копейка БО-2	3 000 R	9.00	02.10.12		01.10.13		13.5	99.60	(0.27)	250 162	99.70	100.00		9.71	8.94	0.98	/B+	Потреб. усл.
КрайИнвБ БО-1	1 500 R	9.25	19.10.12	23.10.12	19.04.14	2.3	20.1				99.73	99.80					V+//B+	Финансы
КредЕврБ БО-1	5 000 R	8.10	27.10.12		27.04.14		20.4				93.00	98.00					BB-/Ba3/	Финансы
КредЕврБ БО-2	5 000																	

Рынок рублевых облигаций

Выпуск	Объем, млн	Купон, %	Дата			Месяцев до		Цена	Изм.	Торговый объем, шт	Котировки		Доходность, %			Дюр, лет	Рейтинг F/M/S	Сектор		
			купона	оферты	погаш	офрт	погаш				покупка	продажа	офрт	погаш	текуц					
КОРПОРАТИВНЫЕ РУБЛЕВЫЕ ОБЛИГАЦИИ																				
ЛСР БО-5	2 000 R	8.47	24.01.13		24.07.14		23.3	94.70		1 000	94.03	94.50		11.93	8.90	1.62	B/В2/	Строительство		
ЛСР-2	5 000 R	9.80	31.01.13	05.02.13	01.08.13	5.7	11.5	100.36	(0.10)	1 800	100.00	100.49	9.17		9.73	0.42	B/В2/	Строительство		
Лукойл БО-6	5 000 R	9.20	13.12.12		13.12.12		3.9	100.90		16 015		100.90		6.44	8.98	0.31	BBB-/Baa2/BBB-	Нефть и газ		
Лукойл БО-7	5 000 R	9.20	13.12.12		13.12.12		3.9	100.90	0.00	90 001	100.60	100.90		6.44	8.98	0.31	BBB-/Baa2/BBB-	Нефть и газ		
Лукойл-4	6 000 R	7.40	06.12.12		05.12.13		15.7					100.50					BBB-/Baa2/BBB-	Нефть и газ		
Магнит БО-1	1 000 R	8.25	10.09.12		09.09.13		12.8				99.90	100.20					//BB-	Потреб. усл.		
Магнит БО-2	1 000 R	8.25	10.09.12		09.09.13		12.8				100.05	101.10					//BB-	Потреб. усл.		
Магнит БО-3	1 500 R	8.25	10.09.12		09.09.13		12.8	100.18	0.20	1 201	99.91	100.20		8.22	7.96	0.93	//BB-	Потреб. усл.		
Магнит БО-4	2 000 R	8.25	10.09.12		09.09.13		12.8	100.00	0.02	93	100.00	100.20		8.41	7.97	0.93	//BB-	Потреб. усл.		
Магнит БО-5	5 000 R	8.00	31.08.12		28.02.14		18.5				99.30	99.85					//BB-	Потреб. усл.		
Магнит БО-6	5 000 R	7.75	23.10.12		22.04.14		20.2	99.10		5 000	99.10			8.50	7.64	1.45	//BB-	Потреб. усл.		
Макромир-1	1 000 R		28.08.12		26.02.13		6.4											Строительство		
МБРР-2	3 000 R	7.00	27.09.12		28.03.13		7.4				98.30	99.60						B+/B1/	Финансы	
МБРР-3	3 000 R	8.25	23.10.12		23.04.13		8.3				99.00	100.50						B+/B1/	Финансы	
МБРР-4	5 000 R	9.50	30.08.12		27.02.14		18.4				86.00	99.95						B+/B1/	Финансы	
МБРР-5	5 000 R	9.50	13.12.12	17.12.12	12.06.14	4.1	21.9				86.00	100.75						B+/B1/	Финансы	
МДМ Банк БО-1	5 000 R	12.75	29.11.12		29.11.12		3.5	101.18		51 000	101.07	101.24		8.61	12.28	0.27	BB-/Baa2/BB-	Финансы		
МДМ Банк БО-2	5 000 R	8.15	21.09.12		21.03.14		19.2	96.00		11	96.03	99.00		11.23	8.21	1.33	BB-/Baa2/BB-	Финансы		
МДМ Банк БО-4	5 000 R	9.50	16.12.12	20.12.12	16.12.14	4.2	28.0	100.36	0.25	77 213	100.26	100.44	8.51		9.32	0.31	BB-/Baa2/BB-	Финансы		
МДМ Банк-8	10 000 R	9.00	11.10.12	09.07.13	09.04.15	10.8	31.8	100.00	0.00	25 001	100.00	100.05	9.20	9.19	8.73	0.78	BB-/Baa2/BB-	Финансы		
Медведь-2	1 000 R	12.50	27.08.12	03.09.12	22.08.16	0.6	48.3	100.00	0.00	9 745			12.91		12.17	0.03		Финансы		
МеталКомБ БО-1	1 500 R	8.70	02.02.13	02.02.13	02.08.14	5.6	23.6	98.82		170 008	92.13	100.15	11.66		8.78	0.42	/B3/	Финансы		
МеталКомБ-1	900 R	9.40	27.11.12		26.11.13		15.4											/B3/	Финансы	
Металлоинв-1	5 000 R	9.00	17.09.12	19.03.15	07.03.22	31.1	114.8	99.62		110	99.10	99.70	9.37		8.71	2.08	BB-/Baa3/BB-	МГД		
Металлоинв-05	10 000 R	9.00	17.09.12	19.03.15	07.03.22	31.1	114.8	99.47	0.00	1 586	99.10	99.40	9.44		8.73	2.08	BB-/Baa3/BB-	МГД		
Металлоинв-06	10 000 R	9.00	20.09.12	24.03.15	10.03.22	31.3	114.9	99.50	0.00	50 000	99.41	99.57	9.43		8.73	2.09	BB-/Baa3/BB-	МГД		
Металлоинв-Б-1	1 500 R	10.15	19.12.12	21.12.12	22.06.15	4.2	34.2				100.15	100.30								
МетКомБанк-1	2 000 R	10.75	12.10.12	17.04.13	15.04.15	8.1	32.0	100.21	(0.06)	20 000	95.02	100.50	10.63		10.35	0.57	/B3/	Финансы		
Мечел БО-1	5 000 R	8.10	09.11.12		09.11.12		2.8				99.80	99.90						/B1/	МГД	
Мечел БО-11	3 000 R	11.25	09.10.12		07.04.15		31.7				100.00							/B1/	МГД	
Мечел БО-12	3 000 R	11.25	09.10.12		07.04.15		31.7				100.00							/B1/	МГД	
Мечел БО-2	5 000 R	9.75	11.09.12		12.03.13		6.9	99.50	(0.02)	492	99.46	100.00		10.93	9.41	0.50	/B1/	МГД		
Мечел БО-3	5 000 R	9.75	24.10.12		24.04.13		8.3	98.65	0.10	9 900	98.60	99.15		12.14	9.59	0.59	/B1/	МГД		
Мечел БО-4	5 000 R	10.25	12.02.13	11.02.14	10.02.15	17.9	29.9	96.99	(0.39)	104	93.85	96.96	12.91		10.57	1.26	/B1/	МГД		
Мечел БО-5	5 000 R	11.25	09.10.12		07.04.15		31.7				100.00							/B1/	МГД	
Мечел БО-6	2 000 R	11.25	09.10.12		07.04.15		31.7				100.00							/B1/	МГД	
Мечел БО-7	2 000 R	11.25	09.10.12		07.04.15		31.7				100.00							/B1/	МГД	
Мечел-02	5 000 R	7.40	12.12.12		12.06.13		9.9	96.90		105 101	96.01	96.99		11.74	7.54	0.72	/B1/	МГД		
Мечел-04	5 000 R	11.25	25.10.12	29.07.13	21.07.16	11.4	47.2				99.51	100.28						/B1/	МГД	
Мечел-05	5 000 R	12.50	16.10.12	19.10.12	09.10.18	2.1	73.8	100.60	(0.19)	300	100.35	100.70	9.16		12.30	0.16	/B1/	МГД		
Мечел-13	5 000 R	10.00	04.09.12	03.09.15	25.08.20	36.6	96.4				90.00	93.00						/B1/	МГД	
Мечел-14	5 000 R	10.00	04.09.12	03.09.15	25.08.20	36.6	96.4	94.30	1.81	10	91.02	92.60	12.67		10.13	2.28	/B1/	МГД		
Мечел-15	5 000 R	8.25	21.08.12	20.02.14	09.02.21	18.2	101.9											/B1/	МГД	
Мечел-16	5 000 R	8.25	21.08.12	20.02.14	09.02.21	18.2	101.9											/B1/	МГД	
Мечел-17	5 000 R	8.40	06.12.12	06.06.16	27.05.21	45.7	105.4	85.86	0.86	25	85.03	85.85	13.68		9.61	2.84	/B1/	МГД		
Мечел-18	5 000 R	8.40	06.12.12	06.06.16	27.05.21	45.7	105.4				85.02	88.00						/B1/	МГД	
Мечел-19	5 000 R	8.40	11.12.12	09.06.16	01.06.21	45.8	105.6				84.08	94.00						/B1/	МГД	
МИА-1	220 R	10.00	20.09.12		20.09.12		1.2											/Baa2/	Финансы	
МИА-4	2 000 R	7.35	04.10.12	18.10.12	01.10.15	2.1	37.5											/Baa2/	Финансы	
МИА-5	2 000 R	7.90	18.10.12	25.07.13	17.07.14	11.3	23.0											/Baa2/	Финансы	
Микоян-2	2 000 R	11.30	07.02.13		07.02.13		5.8				99.01								Потреб. тов.	
Мираторг БО-1	3 000 R	8.75	29.01.13	17.07.14	29.07.14	23.0	23.4	94.76	0.01	3	94.77	95.24	12.23	12.18	9.20	1.60			Потреб. тов.	
МирСтрТехн-1	1 000 R	3.00	25.03.13		25.06.19		82.4				25.57	28.00							Строительство	
МКБ БО-1	3 000 R	8.50	22.08.12	01.03.13	22.02.14	6.5	18.3												BB-/B1/B+	Финансы
МКБ БО-3	4 000 R	9.25	27.10.12	06.05.13	27.04.15	8.7	32.4	99.51		187 251	89.66	99.75	10.19		9.04	0.61			BB-/B1/B+	Финансы
МКБ БО-4	5 000 R	8.00	15.10.12	19.10.12	15.04.14	2.1	20.0	99.97	(0.00)	3 309	99.94	99.97	8.24		7.79	0.15			BB-/B1/B+	Финансы
МКБ БО-5	5 000 R	9.20	23.12.12		23.06.14		22.3	97.99	0.02	134 823	97.50	97.80		10.68	9.26	1.56			BB-/B1/B+	Финансы
МКБ-7	2 000 R	9.50	15.01.13	22.01.13	14.07.15	5.3	34.9												BB-/B1/B+	Финансы
МКБ-8	3 000 R	9.00	10.10.12		08.04.15		31.8	100.06		121 000	100.12	100.30			8.72				BB-/B1/B+	Финансы
ММК БО-1	5 000 R	6.90	15.11.12		15.11.12		3.0					99.97							BB-/Baa3/отзван	МГД
ММК БО-4	5 000 R	7.65	30.08.12		27.02.14		18.4				99.00	99.35							BB-/Baa3/отзван	МГД
ММК БО-5	8 000 R	7.65	04.10.12		04.04.13		7.6	100.13		1 000	100.10	100.20		7.55	7.43	0.57			BB-/Baa3/отзван	МГД
ММК БО-6	5 000 R	7.20	10.01.13		10.07.14		22.8	97.55		50 000	97.25			8.80	7.33	1.65			BB-/Baa3/отзван	МГД
ММК БО-7	5 000 R	7.25	24.																	

Рынок рублевых облигаций

Выпуск	Объем, млн	Купон, %	Дата			Месяцев до		Цена	Изм.	Торговый объем, шт	Котировки		Доходность, %			Дюр, лет	Рейтинг F/M/S	Сектор						
			кулона	оферты	погаш	офрт	погаш				покупка	продажа	офрт	погаш	текуц									
КОРПОРАТИВНЫЕ РУБЛЕВЫЕ ОБЛИГАЦИИ																								
НацКап БО-4	500 R	8.20	24.12.12		23.06.14		22.3										Финансы							
НацСтанд-1	1 500 R	9.80	08.09.12	10.03.13	11.03.14	6.8	18.8				99.95	100.15				/B3/	Финансы							
НацСтандФ БО-1	2 000 R	10.50	02.11.12		02.05.14		20.5									/B3/	Финансы							
НИА ВТБ-1	4 634 R		26.08.12		26.02.39		318.6									/Ba1/	Финансы							
НИА ВТБ-2	2 027 R		26.08.12		26.02.39		318.6									/Ba1/	Финансы							
НЛМК БО-1	5 000 R	9.75	04.12.12		04.12.12		3.6	101.10		73		101.30		6.08	9.47	0.29	BBB-/Baa3/BBB-	МГД						
НЛМК БО-2	5 000 R	8.75	19.12.12	21.06.13	17.12.14	10.2	28.1				100.65	101.17					BBB-/Baa3/BBB-	МГД						
НЛМК БО-3	5 000 R	8.75	19.12.12	21.06.13	17.12.14	10.2	28.1				100.80	101.20					BBB-/Baa3/BBB-	МГД						
НЛМК БО-5	10 000 R	10.75	30.10.12		30.10.12		2.5	100.77	0.04	13 670	100.64	100.79		6.97	10.35	0.19	BBB-/Baa3/BBB-	МГД						
НЛМК БО-6	10 000 R	7.75	04.09.12		05.03.13		6.6				100.10	100.25					BBB-/Baa3/BBB-	МГД						
НЛМК БО-7	10 000 R	8.95	13.11.12		11.11.14		26.9	101.26	0.11	259 761	92.05	101.60		8.48	8.65	1.88	BBB-/Baa3/BBB-	МГД						
НМТП БО-2	4 000 R	9.00	31.10.12		29.04.15		32.4	99.50	(0.00)	20 039	99.00	99.20		9.42	8.82	2.19	/Ba3/BB-	Транспорт						
Новатэк БО-1	10 000 R	7.50	25.12.12		25.06.13		10.3	100.25		1 000	99.80	100.25		7.31	7.41	0.78	BBB-/Baa3/BBB-	Нефть и газ						
Новиком БО-1	3 000 R	8.50	07.01.13	12.07.13	07.07.14	10.9	22.7				99.41	99.70					/B2/	Финансы						
Новиком-1	2 000 R	9.50	24.11.12	31.05.13	25.11.13	9.5	15.4	100.20		1	99.50	100.20					/B2/	Финансы						
Номос БО-1	5 000 R	9.10	24.08.12		24.02.14		18.3	100.04		283 504	99.75	100.08		9.27	8.72	1.28	BB/Baa3/	Финансы						
Номос БО-2	5 000 R	8.00	18.10.12	22.04.13	18.10.14	8.2	26.1	99.46	(0.54)	150	99.46	99.65	9.01		7.84	0.60	BB/Baa3/	Финансы						
Номос БО-3	5 000 R	9.15	09.02.13	14.08.13	09.08.15	12.0	35.8	100.04	0.04	30 000	100.00	100.10	9.31		9.13	0.88	BB/Baa3/	Финансы						
Номос-09	5 000 R	8.75	14.12.12		14.06.13		10.0				100.00	100.20					BB/Baa3/	Финансы						
Номос-11	5 000 R	9.50	02.01.13		02.07.14		22.6	100.06		13 500	99.95	100.15		9.68	9.39	1.59	BB/Baa3/	Финансы						
Номос-12	5 000 R	8.50	24.08.12	28.08.13	28.08.17	12.4	60.5	100.00		57 602	99.30	99.70	8.68		8.17	0.89	BB/Baa3/	Финансы						
НорНикель БО-3	15 000 R	7.00	29.01.13		30.07.13		11.5	99.69		1 600	98.70	99.80		7.47	7.00	0.87	BB+/Baa2/BBB-	МГД						
НотаБ-1	1 000 R	11.00	15.08.12	20.02.13	12.02.14	6.2	18.0	99.70		20 020	99.75	100.00	0.57				/B3/	Финансы						
НПК БО-1	5 000 R	10.00	04.09.12		03.03.15		30.6				99.40	99.73					/B1/	Транспорт						
НПК БО-2	5 000 R	10.00	04.09.12		03.03.15		30.6	99.50	(0.25)	57 703		99.74		10.48	9.62	2.00	/B1/	Транспорт						
НПК-1	1 950 R	9.25	12.10.12	12.10.12 C	10.07.15	1.9	34.8				98.50	99.60					/B1/	Транспорт						
НПО Сатурн-3	3 500 R	8.00	05.12.12	06.12.12	06.06.14	3.7	21.7				2.03							Машиностр. и пр.						
НФК Банк БО-1	2 000 R	10.00	15.10.12	18.10.12	15.04.14	2.1	20.0	99.98	0.07	1 386	99.71	99.99	10.20		9.68	0.15	/B3/B	Финансы						
ОАК-1	46 280 R	8.00	11.09.12		17.03.20		91.1											Машиностр. и пр.						
ОбКондирер-2	3 000 R	10.50	17.10.12		17.04.13		8.1											B//	Потреб. тов.					
Оборонпром-1	21 091 R	8.00	19.10.12		24.04.20		92.4												Машиностр. и пр.					
ОИЖК-2	1 500 R	11.00	12.02.13		07.02.17		53.8												Финансы					
ОМЗ-6	1 600 R	8.25	30.11.12		31.05.13		9.5												Машиностр. и пр.					
Открытие-01	5 000 R	9.00	16.10.12		14.10.14		26.0				96.02								Финансы					
Открытие-02	5 000 R	10.75	27.12.12	31.12.13	22.12.16	16.5	52.3												Финансы					
ОТП Банк БО-1	5 000 R	7.95	29.01.13		29.07.14		23.4	94.42	(0.03)	6 048		94.80		11.52	8.39	1.65	BB/Baa2/	Финансы						
ОТП Банк БО-2	6 000 R	10.50	04.09.12	06.03.14	03.03.15	18.7	30.6				99.25	99.45							Финансы					
ОТП Банк БО-3	4 000 R	10.50	01.11.12	03.11.12	30.10.14	2.6	26.5	100.40	0.00	780	100.45	100.50	8.62		10.16	0.20	BB/Baa2/	Финансы						
ОТП Банк-2	2 500 R	8.25	25.09.12		25.03.14		19.3	96.05	0.00	746	95.90	96.20		11.28	8.31	1.34	BB/Baa2/	Финансы						
Первобанк БО-1	1 500 R	9.75	24.10.12		24.04.13		8.3	99.90	(0.15)	15 000		100.20		10.11	9.48	0.61	/B3/	Финансы						
Первобанк БО-2	1 500 R	8.50	11.10.12	18.10.12	10.04.14	2.1	19.8	99.92	0.05	34 200			9.09		8.27	0.14	/B3/	Финансы						
Петрокоммерц БО-1	3 000 R	8.90	04.09.12	06.09.13	03.03.15	12.7	30.6				100.30	100.60						/Ba3/B+	Финансы					
Петрокоммерц-5	5 000 R	12.75	19.12.12	24.12.12	21.12.14	4.3	28.2					102.00							Финансы					
Петрокоммерц-6	3 000 R	7.75	22.08.12		22.08.12		0.2												/Ba3/B+	Финансы				
Петрокоммерц-7	3 000 R	7.00	22.08.12		22.08.12		0.2												/Ba3/B+	Финансы				
ПИА АИЖК-1	688 R	6.94	15.08.12		15.02.39		318.2				95.00	99.60							/Ba1/	Финансы				
Полипласт-2	800 R	12.25	11.09.12	14.09.12	11.03.14	1.0	18.8	99.98		180	99.51	99.99	12.58		11.65	0.07				Хим. пром.				
ПочтаРос	7 000 R	8.25	25.09.12	28.03.14	22.03.16	19.4	43.2	98.44	(0.07)	330 000	98.50	99.00	9.52		8.12	1.36				Потреб. усл.				
ПраймФ-1	360 \$	9.00	30.11.12		29.05.15		33.4													Потреб. тов.				
ПромсвБ БО-2	5 000 R	8.75	22.08.12	28.02.13	18.02.15	6.5	30.1													BB-/Baa2/отзван	Финансы			
ПромсвБ БО-3	5 000 R	8.60	05.02.13		04.02.14		17.7	98.82		7	98.50	99.00		9.70	8.69	1.29				BB-/Baa2/отзван	Финансы			
ПромсвБ БО-4	5 000 R	8.75	22.08.12	28.02.13	18.02.15	6.5	30.1													BB-/Baa2/отзван	Финансы			
ПромсвБ-13	5 000 R	12.25	07.02.13		01.02.18		65.6														BB-/Baa2/отзван	Финансы		
ПромсвБ-6	5 000 R	8.25	17.12.12		17.06.13		10.1	99.73		336	99.33	99.73		8.75	8.17	0.75					BB-/Baa2/отзван	Финансы		
ПрофМедиа-1	3 000 R	10.50	17.01.13	23.07.13	16.07.15	11.2	35.0	99.57	(0.19)	248	99.10	99.69	11.28		10.46	0.81					/B+	Медиа		
Разгуляй БО-16	3 000 R	12.00	07.11.12	14.11.12	07.05.14	3.0	20.7	98.65	0.01	527	98.55	98.65	18.76		11.78	0.19						Сельск. хоз.		
Разгуляй-5	2 000 R	0.00	24.10.12		23.10.13		14.3															Сельск. хоз.		
Райффайзен БО-7	5 000 R	7.50	28.11.12		27.11.13		15.4				99.55	99.59										BBB+/Baa3/BBB	Финансы	
Райффайзен-4	10 000 R	8.75	04.12.12		03.12.13		15.6	101.05		110	101.05	101.13		8.02	8.52	1.15						BBB+/Baa3/BBB	Финансы	
РГС Б-3	2 000 R	9.80	29.08.12	04.03.13	31.08.14	6.6	24.5				100.00	100.20										/B2/	Финансы	
РГС Б-4	3 000 R	8.75	30.12.12	03.07.13	03.07.15	10.6	34.6				98.50	99.19										/B2/	Финансы	
Ремлутмаш-1	2 300 R	8.50	25.10.12		20.10.16		50.2				99.21	100.70											Машиностр. и пр.	
РенКаб БО-2	4 000 R	12.90	09.02.13	16.08.13	09.08.15	12.0	35.8																B/B2/B	Финансы
РенКаб БО-3	3 000 R	9.90	05.02.13	12.08.13	05.08.14	11.9	23.7	97.72	0.05															

Рынок рублевых облигаций

Выпуск	Объем, млн	Купон, %	Дата			Месяцев до		Цена	Изм.	Торговый объем, шт	Котировки		Доходность, %			Дюр, лет	Рейтинг F/M/S	Сектор
			купона	оферты	погаш	офрт	погаш				покупка	продажа	офрт	погаш	текуц			
КОРПОРАТИВНЫЕ РУБЛЕВЫЕ ОБЛИГАЦИИ																		
РМК-4	5 000 R	9.00	06.12.12	10.06.14	02.06.16	21.8	45.6				94.00	95.99					МГД	
РосБанк БО-1	5 000 R	8.90	25.12.12		25.06.13		10.3				86.00	100.70					BBB+/Baa3/BBB-	
РосБанк БО-2	5 000 R	8.00	08.01.13		08.07.13		10.8				86.10						BBB+/Baa3/BBB-	
РосБанк БО-3	10 000 R	8.95	16.11.12	20.05.13	16.11.14	9.1	27.1	100.82	0.05	132 870		100.77	7.93		8.69	0.68	BBB+/Baa3/BBB-	
РосБанк-А3	5 000 R	6.90	05.11.12		06.11.13		14.7	98.14	0.13	43 888	98.01	98.20					BBB+/Baa3/BBB-	
РосБанк-А5	5 000 R	7.40	05.11.12		07.11.14		26.8										BBB+/Baa3/BBB-	
РосВодКан-3	3 000 R	9.00	12.11.12	14.11.13	09.11.15	15.0	38.8	99.07	(0.43)	7 692	98.00	99.20	10.03		8.88	1.07	BB-/	
РосгосСтрах-1	4 000 R		17.01.13		16.07.15		35.0										Финансы	
РосгосСтрах-2	5 000 R	10.50	08.11.12	13.11.12	02.11.17	3.0	62.6	100.24	(0.03)	109	100.20	100.24	9.52		10.19	0.21		
РосдорБанк-1	1 050 R	11.50	08.12.12	12.12.12	09.12.13	3.9	15.8				97.01	100.05					/B3/	
Роснано-1	8 000 R	8.90	26.12.12		20.12.17		64.2	98.80	3.61	3 380	87.13	99.00		9.40	8.90	3.94	//BB+	
Роснано-2	10 000 R	8.90	26.12.12		20.12.17		64.2				83.00	99.00					//BB+	
Роснано-3	15 000 R	8.90	26.12.12		20.12.17		64.2				94.00	97.89					//BB+	
Роснано-4	10 000 R	8.60	17.10.12		10.04.19		79.9										//BB+	
Роснано-5	10 000 R	8.60	17.10.12		10.04.19		79.9				98.90	100.10					BB-/Baa3/BB-	
РосТелеком-01	2 000 R	6.60	07.02.13		08.08.13		11.8				97.50	116.00					BBB-/BB+	
РосТелеком-04	2 000 R	6.50	03.10.12		03.04.13		7.6				99.10	100.65					BBB-/BB+	
РосТелеком-08	1 800 R	6.65	04.09.12		03.09.13		12.6				98.90	100.49					BBB-/BB+	
РосТелеком-10	2 250 R	9.17	21.08.12		21.05.13		9.2				100.02	100.48					BBB-/BB+	
РосТелеком-11	3 000 R	11.70	31.10.12	29.07.15 C	24.07.19	35.4	83.3										BBB-/BB+	
РосТелеком-13	2 000 R	6.50	17.10.12		17.10.12		2.1	99.60		93	99.60			9.14	6.50	0.16	BBB-/BB+	
PCF-1	3 000 R	10.75	19.09.12	25.12.12	18.06.14	4.3	22.1	99.83	0.07	4 927	99.71	99.85	11.72		10.59	0.30		
PCXB БО-1	5 000 R	7.20	29.08.12	31.08.12	28.08.13	0.5	12.4	100.22	0.18	52 902	100.15	101.12	1.55		6.95	0.04	BBB/Baa1/	
PCXB БО-2	5 000 R	8.20	05.02.13	08.08.13	03.02.15	11.8	29.7	100.21	(0.04)	170 000		101.15	8.13		8.17	0.88	BBB/Baa1/	
PCXB БО-3	5 000 R	8.20	07.02.13	12.08.13	05.02.15	11.9	29.7	100.21		150 000	100.05	100.22	8.13		8.17	0.89	BBB/Baa1/	
PCXB БО-5	10 000 R	7.20	29.08.12	30.08.12	28.08.13	0.5	12.4	100.07		164 201	100.15	100.30	5.34		6.96	0.04	BBB/Baa1/	
PCXB БО-6	10 000 R	8.20	30.10.12		29.10.13		14.5	100.20		185 520	100.15	100.35		8.17	7.99	1.06	BBB/Baa1/	
PCXB-03	10 000 R	9.25	16.08.12	17.02.14	09.02.17	18.1	53.9										BBB/Baa1/	
PCXB-04	10 000 R	7.50	03.10.12		27.09.17		61.4				86.00	100.00					BBB/Baa1/	
PCXB-05	10 000 R	8.75	04.12.12	04.12.13	27.11.18	15.6	75.5	100.70		75 001		100.80	8.32		8.54	1.14	BBB/Baa1/	
PCXB-06	5 000 R	7.80	17.08.12	19.08.14	09.02.18	24.1	65.9										BBB/Baa1/	
PCXB-07	5 000 R	6.85	11.12.12	12.06.13	05.06.18	9.9	69.7				99.15	99.40					BBB/Baa1/	
PCXB-08	5 000 R	10.10	22.11.12	26.11.12	14.11.19	3.4	87.0	100.83	0.00	56 015	100.83	101.50	7.00		9.79	0.25	BBB/Baa1/	
PCXB-09	5 000 R	10.10	22.11.12	26.11.12	14.11.19	3.4	87.0	100.91	0.08	76 001	100.65	101.47	6.69		9.79	0.25	BBB/Baa1/	
PCXB-10	5 000 R	9.00	06.02.13	08.02.13	29.01.20	5.8	89.5				100.40	101.00					BBB/Baa1/	
PCXB-11	5 000 R	9.00	07.02.13	11.02.13	30.01.20	5.9	89.6	100.50		5	100.40	101.00	8.07		8.94	0.45	BBB/Baa1/	
PCXB-12	5 000 R	7.70	10.01.13	13.07.15	01.07.21	34.9	106.6					98.00					BBB/Baa1/	
PCXB-13	5 000 R	7.70	11.01.13	14.07.15	02.07.21	34.9	106.6				85.00						BBB/Baa1/	
PCXB-14	10 000 R	7.70	08.01.13	08.07.15	29.06.21	34.8	106.5				96.99	97.95					BBB/Baa1/	
PCXB-15	10 000 R	8.75	06.11.12	07.11.13	26.10.21	14.8	110.4				100.56	100.85					BBB/Baa1/	
PCXB-16	10 000 R	8.55	15.10.12	15.04.15	04.04.22	32.0	115.7				99.75	99.99					BBB/Baa1/	
РТК Лизинг БО-1	600 R	12.00	05.02.13		06.08.13		11.7	100.23	0.23	20 100	100.10	100.35		13.99	14.92	0.67	Финансы	
РТК-2	20 000 R	8.00	20.07.17	26.07.17	08.07.27	59.4	178.8										Финансы	
РТК-3	5 000 R	11.00	19.01.15	25.01.15	04.01.27	29.4	172.8										Финансы	
РусСтанд БО-1	5 000 R	11.00	09.11.12	16.11.12	07.11.14	3.1	26.8	100.60	(0.05)	99 262	100.42	100.65	8.45		10.63	0.22	B+/Baa3/B+	
РусСтанд БО-2	5 000 R	9.00	25.09.12	02.04.13	24.03.15	7.6	31.3	99.87	(0.00)	236 106	99.96	100.18	9.40		8.71	0.54	B+/Baa3/B+	
РусСтанд БО-6	5 000 R	9.40	03.11.12	11.11.13	03.05.15	14.9	32.6				99.65	99.90					B+/Baa3/B+	
РУСАЛ Братск-7	15 000 R	8.30	30.08.12	03.03.14	22.02.18	18.6	66.3	92.57	(0.09)	685	92.42	92.50	14.30		8.61	1.24	МГД	
РУСАЛ Братск-8	15 000 R	8.50	15.10.12	15.04.15	05.04.21	32.0	103.7	88.27	0.57	558	87.80	88.49	14.40		9.33	2.05	МГД	
РусГидро-01	10 000 R	8.00	22.10.12	22.04.16	12.04.21	44.3	104.0	98.67	0.14	261 060	98.45	98.75	8.60		7.91	2.92	BB+/отзван/BB+	
РусГидро-02	10 000 R	8.00	22.10.12	22.04.16	12.04.21	44.3	104.0	99.01		140 000	94.06	99.09	8.49		7.88	2.93	BB+/отзван/BB+	
РусМоре БО-01	1 000 R	12.50	25.12.12	28.06.13	23.06.15	10.4	34.3				100.21	100.58					Финансы	
Русфин БО-01	4 000 R	7.15	04.01.13	09.07.13	04.07.14	10.8	22.6	99.25		992	98.01	99.75	8.19		7.14	0.80	BBB+/Ba1/отзван	
Русфин БО-2	4 000 R	8.75	06.09.12	10.09.13	06.03.15	12.9	30.7				86.00	100.10					BBB+/Ba1/отзван	
Русфин БО-8	2 000 R	7.70	17.09.12	24.09.12	14.09.15	1.3	37.0				99.92	100.03					BBB+/Ba1/отзван	
Русфин БО-9	2 000 R	7.70	18.09.12	25.09.12	15.09.15	1.3	37.0				99.93	100.05					BBB+/Ba1/отзван	
Русфин БО-10	2 000 R	7.90	13.11.12	19.11.13	10.11.15	15.2	38.9										BBB+/Ba1/отзван	
Русфин БО-11	2 000 R	7.90	14.11.12	20.11.13	11.11.15	15.2	38.9					98.50					BBB+/Ba1/отзван	
Сахатрифт-2	2 500 R	12.20	25.01.13		26.07.13		11.3				98.81	99.80					Нефть и газ	
Связной БО-1	2 000 R	14.25	07.02.13	14.08.13	06.08.15	12.0	35.7										Финансы	
СвязьБ-3	5 000 R	8.50	20.12.12	24.12.12	09.12.21	4.3	111.9										BB/B1/BB	
СвязьБ-4	5 000 R	8.75	24.10.12		13.04.22		116.0	100.08		49 110	100.00	100.20		8.51			BB/B1/BB	
СвязьБ-5	5 000 R	9.50	18.10.12	20.04.15	07.04.22	32.2	115.8					100.00					BB/B1/BB	
Северсталь БО-1	15 000 R	7.50	18.09.12		18.09.12		1.1	100.02	0.00	79 597	100.02	100.03		7.30	7.28	0.09	BB/Ba1/BB+	
Северсталь БО-2	10 000 R	9.75	17.08.12		15.02.13		6.0										BB/Ba1/BB+	
Северсталь БО-4	5 000 R	9.75	17.08.12		15.02.13		6.0										BB/Ba1/BB+	
СЗКК-3	5 000 R	6.73	19.10.12	09.10.20 C	26.09.31	97.9	229.5										Строительство	
СЗКК-4	5 000 R	6.73	19.10.12	09.10.20 C	26.09.31	9												

Рынок рублевых облигаций

Выпуск	Объем, млн	Купон, %	Дата			Месяцев до		Цена	Изм.	Торговый объем, шт	Котировки		Доходность, %			Дюр, лет	Рейтинг F/M/S	Сектор
			купона	оферты	погаш	офрт	погаш				покупка	продажа	офрт	погаш	текущ			
КОРПОРАТИВНЫЕ РУБЛЕВЫЕ ОБЛИГАЦИИ																		
Ситроникс БО-2	3 000 R	10.75	08.10.12	15.10.12	07.10.13	2.0	13.7	99.90	(0.02)	1 918	99.82	99.90	11.55	10.37	0.13	B-/B3/	Технологии	
СКБ Б БО-3	3 000 R	9.50	27.11.12	31.05.13	26.11.13	9.5	15.4	99.50	(0.15)	3 246	99.50	99.90	10.40	9.36	0.69	B/B1/	Финансы	
СКБ Б БО-4	2 000 R	10.75	05.12.12	10.12.12	05.06.13	3.8	9.7				100.60	101.25				B/B1/	Финансы	
СКБ Б БО-5	2 000 R	8.25	11.10.12	16.10.12	10.04.14	2.0	19.8	99.90		15 000	99.95	100.05	8.98	8.03	0.14	B/B1/	Финансы	
СКБ Б БО-6	2 000 R	8.50	08.01.13	12.07.13	08.07.14	10.9	22.8				98.10	98.61				B/B1/	Финансы	
СМП Банк-1	3 000 R	10.25	27.11.12	30.11.12	23.05.17	3.5	57.3	100.04	(0.11)	46 700	100.00	100.14	10.23	10.03	0.26	/B3/	Финансы	
Соллерс БО-2	2 000 R	9.25	31.10.12		01.05.13		8.5				99.76	100.40					Машиностр. и пр.	
Соллерс-2	3 000 R	12.50	16.01.13		17.07.13		11.0	102.64		2 338	102.43	102.88		9.64	12.07	0.81		Машиностр. и пр.
СПКазань-3	1 000 R	14.00	08.11.12		08.05.14		20.7				100.00						Потреб. усл.	
СтрКред БО-1	1 000 R	9.90	28.01.13	31.07.13	28.07.14	11.5	23.4				86.10					/B3/	Финансы	
СтрКред БО-2	1 000 R	9.90	28.01.13	31.07.13	28.07.14	11.5	23.4									/B3/	Финансы	
СтрТрансГаз-3	5 000 R	8.50	11.10.12		11.04.13		7.9				95.05	100.98					Строительство	
СУ155-4	1 000 R	12.75	19.11.12	26.11.12	18.05.15	3.4	33.1	99.62	(0.12)	2 081	99.63	99.70	14.55	12.42	0.23		Строительство	
СудострБ БО-01	2 000 R	11.00	03.09.12	06.03.13	03.03.14	6.7	18.6				99.00	100.00				/B3/	Финансы	
СудострБ-3	1 500 R	10.00	03.09.12		03.09.12		0.6				99.04					/B3/	Финансы	
СудострБ-4	1 500 R	11.00	09.10.12		08.10.13		13.8				98.01	100.00				/B3/	Финансы	
СУЭК Финанс-1	10 000 R	9.35	04.01.13	10.07.13	26.06.20	10.8	94.4	100.73	(0.06)	20 152	100.73	100.85	8.64	9.19	0.80	/B3/	МГД	
Татнефть БО-1	5 000 R	7.25	21.09.12		20.09.13		13.2	99.34		178	99.00			8.03	7.09	0.97	BB+/Ba1/отзван	Нефть и газ
Таттелеком-2	1 500 R	8.25	01.11.12		01.11.12		2.6				100.00	100.20				BB-/	Телеком	
ТатфондБ БО-1	2 000 R	10.75	27.12.12		26.12.13		16.4	99.30		15	98.50	99.90		11.61	10.67	1.16	/B3/	Финансы
ТатфондБ БО-2	2 000 R	8.75	18.10.12	25.10.12	17.04.14	2.3	20.1				99.75	100.00				/B3/	Финансы	
ТатфондБ БО-3	2 000 R	12.25	29.11.12	05.12.12	27.11.14	3.7	27.4				100.50	100.85				/B3/	Финансы	
ТатфондБ БО-4	3 000 R	11.25	21.08.12	26.02.13	17.02.15	6.4	30.1									/B3/	Финансы	
ТатфондБ БО-5	2 000 R	11.00	09.10.12	15.04.13	07.04.15	8.0	31.7	100.00		85	99.45	100.00	11.25	10.59	0.56	/B3/	Финансы	
ТатфондБ-6	2 000 R	10.25	28.08.12		26.02.13		6.4	100.00		600 001	99.00			10.49	9.76	0.46	/B3/	Финансы
ТатфондБ-7	1 000 R	10.00	14.12.12		14.12.12		4.0	99.85		1	99.85	100.20		10.65	9.85	0.30	/B3/	Финансы
ТВЗ БО-1	2 000 R	6.50	12.12.12		12.06.13		9.9											Машиностр. и пр.
ТГК1-1	4 000 R	7.60	11.09.12		11.03.14		18.8				85.00	108.60						Электроэнерг.
ТГК1-2	5 000 R	6.70	01.01.13	09.07.13	01.07.14	10.8	22.5	98.85		10 000	98.15	98.85	8.23		6.72	0.80		Электроэнерг.
ТГК1-3	2 000 R	7.60	25.12.12		14.12.21		112.0											Электроэнерг.
ТГК1-4	2 000 R	7.60	27.08.12		14.02.22		114.1	100.00		20 000					7.34			Электроэнерг.
ТГК2 БО-1	5 000 R	9.00	18.09.12		17.09.13		13.1	87.16	(0.54)	4 794	87.30	87.63		24.24	9.91	0.82	ССС//	Электроэнерг.
ТГК5-1	5 000 R	8.75	12.10.12	18.10.13	06.10.17	14.1	61.7	98.72	0.83	3 000	97.85	98.75	10.17		8.60	0.99		Электроэнерг.
ТГК6-1	5 000 R	8.30	30.08.12	02.09.13	24.08.17	12.6	60.3				97.92	98.60						Электроэнерг.
ТГК9-1	7 000 R	8.10	11.02.13	15.08.13	07.08.17	12.0	59.8	97.51	(0.14)	102	97.40	98.00	11.11	8.30	0.87		Электроэнерг.	
Теле2 СПб-1	5 000 R	8.40	21.12.12	22.06.16	11.06.21	46.3	105.9	95.30		75 000	90.00	97.98	10.14	8.70	3.00		Телеком	
Теле2 СПб-2	5 000 R	8.40	21.12.12	22.06.16	11.06.21	46.3	105.9	95.27		80 000	92.32	96.98	10.15	8.70	3.00		Телеком	
Теле2 СПб-3	3 000 R	8.40	21.12.12	22.06.16	11.06.21	46.3	105.9				95.20	108.00					Телеком	
Теле2 СПб-4	3 000 R	8.90	11.02.13	13.02.14	31.01.22	18.0	113.6	100.72		28 100		101.00	8.55	8.83	1.32		Телеком	
Теле2 СПб-5	4 000 R	8.90	11.02.13	13.02.14	31.01.22	18.0	113.6	100.74		25 300		101.70	8.54	8.83	1.32		Телеком	
Теле2-СПб-7	6 000 R	9.10	16.10.12	17.04.15	05.04.22	32.1	115.7				98.20	99.99					Телеком	
ТехНиколь БО-1	1 500 R	13.50	12.09.12		11.09.13		12.9											Строительство
ТехНиколь БО-2	2 500 R	13.00	20.09.12	24.09.12	19.09.13	1.3	13.2											Строительство
ТК Финанс БО-1	500 R	10.50	26.12.12		25.06.14		22.3											Транспорт
ТК Финанс БО-2	500 R	10.50	26.12.12		25.06.14		22.3											Транспорт
ТКБ-2	1 800 R	8.15	18.09.12	24.09.12	15.03.16	1.3	43.0									/B1/	Финансы	
ТКС Б БО-1	1 600 R	14.22	21.09.12		20.09.13		13.2				99.81	100.64				B/B2/	Финансы	
ТКС Б БО-2	1 500 R	16.50	27.11.12		26.11.13		15.4	102.85	(0.05)	11 475	102.77	102.88		14.42	15.51	1.03	B/B2/	Финансы
ТКС Б БО-3	1 500 R	14.00	21.08.12	22.08.12	18.02.14	0.2	18.1	100.03	(0.00)	2 987	100.01	100.05	12.43	14.46	13.11	0.02	B/B2/	Финансы
ТКС Б БО-4	1 500 R	13.25	18.10.12	22.04.13	16.04.15	8.2	32.0	100.09	(0.02)	1 926	100.01	100.20	13.46	12.70	0.57	B/B2/	Финансы	
ТКС Б БО-6	2 000 R	13.90	15.01.13	18.07.13	14.07.15	11.1	34.9	100.11	(0.00)	11 496	100.07	100.14	14.20		13.73	0.78	B/B2/	Финансы
ТКС Б-2	1 400 R	20.00	26.01.13		28.07.13		11.4	105.55	0.04	62	105.50	105.55		14.00	18.76	0.79	B/B2/	Финансы
ТМК БО-1	5 000 R	8.85	23.10.12		22.10.13		14.2	99.80		5 000	99.00	99.80		9.21	8.63	1.03	/B1/B+	МГД
ТрансАэро БО-1	2 500 R	12.50	04.09.12	05.09.13	03.03.15	12.7	30.6	99.75	(0.13)	5 671	99.60	99.70	13.15	11.87	0.85		Транспорт	
ТрансАэро-1	3 000 R	12.50	24.10.12		23.10.13		14.3	99.94	(0.04)	152	99.90	99.99		12.91	12.05	0.98		Транспорт
ТрансКонт-1	3 000 R	9.50	28.08.12		26.02.13		6.4				100.75	101.25					BB+/Ba3/	Транспорт
ТрансКонт-2	3 000 R	8.80	06.12.12		04.06.15		33.6				100.20	100.70					BB+/Ba3/	Транспорт
ТрансКредБ БО-1	5 000 R	7.80	17.11.12		17.11.13		15.1				99.64	100.00					/Ba3/BBB-	Финансы
ТрансКредБ-5	3 000 R	7.90	10.02.13		12.08.13		11.9	99.40		1 000	99.10	100.40		8.72	7.94	0.89	/Ba3/BBB-	Финансы
ТрансКредБ-6	4 000 R	8.25	18.10.12		17.04.14		20.1				98.03	100.00					/Ba3/BBB-	Финансы
ТрансКредФ-2	1 500 R	12.00	01.11.12		01.11.12		2.6											Финансы
ТрансМашХ БО-1	3 000 R	6.50	24.01.13		23.01.14		17.3	94.55		600	94.55	94.85		10.96	6.85	1.26		Машиностр. и пр.
Транснефть-1	35 000 R	9.75	20.05.13	20.05.15	13.05.19	33.1	80.9										/Baa1/BBB	Нефть и газ
Транснефть-2	35 000 R	9.75	09.10.12	08.10.15	01.10.19	37.8	85.6										/Baa1/BBB	Нефть и газ
Транснефть-3	65 000 R	10.15	26.09.12	26.09.15	18.09.19	37.4	85.2	106.94	(0.89)	701 524	106.50	106.90	7.55	8.76	2.43		/Baa1/BBB	Нефть и газ
ТрансФинМ БО-08	2 000 R	10.																

Рынок рублевых облигаций

Выпуск	Объем, млн	Купон, %	Дата			Месяцев до		Цена	Изм.	Торговый объем, шт	Котировки		Доходность, %			Дюр, лет	Рейтинг F/M/S	Сектор
			купона	оферты	погаш	офрт	погаш				покупка	продажа	офрт	погаш	текущ			
КОРПОРАТИВНЫЕ РУБЛЕВЫЕ ОБЛИГАЦИИ																		
УралВагон3-1	3 000 R	9.25	13.12.12	16.12.12	07.12.17	4.0	63.8				99.95	100.00					Машиностр. и пр.	
УралВагон3-2	3 000 R	8.95	28.08.12	30.08.13	20.02.18	12.5	66.2				98.26	99.25					Машиностр. и пр.	
Уралкалий БО-1	50 000 R	8.25	20.08.12		17.02.14		18.1									/Ваа3/BBB-	Хим. пром.	
Уралсиб ЛК БО-1	1 167 R	9.50	31.08.12		28.02.14		18.5				100.00	100.18				BB-/I	Финансы	
Уралсиб ЛК БО-2	2 000 R	11.50	15.10.12		12.01.15		28.9				100.65	101.60				BB-/I	Финансы	
Уралсиб ЛК БО-3	1 251 R	9.50	30.10.12		29.10.13		14.5				100.00	100.40				BB-/I	Финансы	
Уралсиб ЛК БО-4	2 000 R	8.50	04.10.12		03.07.14		22.6	98.90	0.00		98.20	98.90		10.02	8.51	0.87	BB-/I	Финансы
Уралсиб ЛК БО-5	2 500 R	11.50	08.11.12		05.02.15		29.7	101.00		4 000	101.00	101.15		11.12	11.36	1.13	BB-/I	Финансы
Уралсиб ЛК БО-6	2 500 R	11.50	13.11.12		10.02.15		29.9				100.02	101.00					BB-/I	Финансы
Уралсиб ЛК БО-7	1 833 R	11.00	24.10.12		22.04.15		32.2				99.70	100.15					BB-/I	Финансы
Уралсиб ЛК БО-9	1 500 R	11.50	21.08.12		17.02.15		30.1				100.60	101.75					BB-/I	Финансы
Уралсиб-4	5 000 R	8.75	14.09.12	19.09.13	10.03.17	13.2	54.8	100.05	(0.02)	200 077	99.75	100.05			8.44	0.93	BB-/B1/BB-	Финансы
Формат-1	1 000 R	17.00	06.09.12		06.12.12		3.7											Строительство
Фортум-2	5 000 R	6.50	06.02.13		06.02.13		5.8											Электроэнерг.
ФСК ЕЭС-06	10 000 R	7.15	25.09.12	27.09.13	15.09.20	13.4	97.1	99.80	(0.02)	60 000	99.50	99.95	7.47		6.97	0.99	/Ваа2/BBB	Электроэнерг.
ФСК ЕЭС-07	5 000 R	7.50	26.10.12	26.10.15	16.10.20	38.4	98.1	98.03	(0.10)	55 000	98.05	98.15	8.38		7.48	2.61	/Ваа2/BBB	Электроэнерг.
ФСК ЕЭС-08	10 000 R	7.15	25.09.12	27.09.13	15.09.20	13.4	97.1	99.77	0.12	20 000	99.50	100.00	7.49		6.97	0.98	/Ваа2/BBB	Электроэнерг.
ФСК ЕЭС-09	5 000 R	7.99	26.10.12	24.10.17	16.10.20	62.3	98.1				96.75	97.45					/Ваа2/BBB	Электроэнерг.
ФСК ЕЭС-10	10 000 R	7.75	25.09.12	25.09.15	15.09.20	37.3	97.1				98.30	99.00					/Ваа2/BBB	Электроэнерг.
ФСК ЕЭС-11	10 000 R	7.99	26.10.12	24.10.17	16.10.20	62.3	98.1				96.75	97.25					/Ваа2/BBB	Электроэнерг.
ФСК ЕЭС-12	10 000 R	8.10	26.10.12	28.04.16	19.04.19	44.4	80.2	99.15		1 000	98.00	99.25	8.54		7.97	2.93	/Ваа2/BBB	Электроэнерг.
ФСК ЕЭС-13	10 000 R	8.50	01.01.13		22.06.21		106.3	95.99		1 024	95.55	96.24		9.38	8.76	5.74	/Ваа2/BBB	Электроэнерг.
ФСК ЕЭС-15	10 000 R	8.75	25.10.12	29.10.14	12.10.23	26.5	134.0	101.77	0.02	13 656	101.75	102.15	8.04		8.38	1.83	/Ваа2/BBB	Электроэнерг.
ФСК ЕЭС-18	15 000 R	8.50	10.12.12	16.06.14	27.11.23	22.0	135.5	101.25	0.03	15 500	101.15	101.25	7.89		8.27	1.57	/Ваа2/BBB	Электроэнерг.
ФСК ЕЭС-19	20 000 R	7.95	17.01.13	19.07.18	06.07.23	71.1	130.8	95.85		200 000			9.06		8.24	4.38	/Ваа2/BBB	Электроэнерг.
ФСК ЕЭС-22	10 000 R	9.00	06.02.13	03.08.22	21.07.27	119.7	179.3										/Ваа2/BBB	Электроэнерг.
ХКФБ БО-1	3 000 R	7.79	23.10.12		22.04.14		20.2										BB-/Ва3/отзван	Финансы
ХКФБ БО-3	4 000 R	7.90	23.10.12	25.10.13	22.04.14	14.3	20.2										BB-/Ва3/отзван	Финансы
ХКФБ-5	4 000 R	8.50	17.10.12		17.04.13		8.1				99.50	100.00					BB-/Ва3/отзван	Финансы
ХКФБ-6	5 000 R	7.75	11.09.12	14.12.12	10.06.14	4.0	21.8	99.85		50 000	99.80	99.96	8.47		7.66	0.29	BB-/Ва3/отзван	Финансы
ХКФБ-7	5 000 R	9.75	25.10.12		23.04.15		32.3	99.28		10 000	99.35	99.70		10.44	9.77	2.16	BB-/Ва3/отзван	Финансы
ХМ Банк-2	3 000 R	9.25	12.12.12		12.06.13		9.9				96.00	100.57					/Ва3/отзван	Финансы
ЦентриИнв БО-1	1 500 R	8.40	18.12.12	19.12.12	17.06.14	4.1	22.1				99.60	99.90					/Ва3/	Финансы
ЦентриИнв БО-2	1 500 R	9.70	18.10.12	22.04.13	16.04.15	8.2	32.0				99.75	99.90					/Ва3/	Финансы
ЦентриИнв БО-5	1 000 R	8.40	18.12.12	19.12.12	17.06.14	4.1	22.1				99.55	99.95					/Ва3/	Финансы
ЦентриИнв-2	3 000 R	10.40	25.12.12	28.06.13	24.06.14	10.4	22.3				100.40	100.60					/Ва3/	Финансы
Черкизово БО-3	3 000 R	8.25	09.11.12		08.11.13		14.8				98.70						/B2/	Потреб. тов.
ЧТПЗ БО-1	5 000 R	12.50	04.12.12		04.12.12		3.6				100.50	100.98					/отзван/	МГД
ЧТПЗ-3	8 000 R	8.00	23.10.12		21.04.15		32.2										/отзван/	МГД
ЭлемЛиз-2	2 300 R	14.00	06.09.12	11.09.12	04.09.14	0.9	24.7				96.00	101.00					/I/	Финансы
Энел БО-15	4 000 R	8.50	18.12.12		18.06.13		10.1	100.91	0.27	4 435	100.56	100.65		7.48	8.31	0.76	/Ва3/	Электроэнерг.
Энел БО-18	5 000 R	7.10	26.12.12		25.06.14		22.3				98.00	98.50					/Ва3/	Электроэнерг.
ЭПЛ Даймонд НПК-1-	600 R	8.00	04.04.13		03.04.14		19.6											Потреб. тов.
ЮниКредит БО-1	5 000 R	9.00	12.12.12	16.12.13	10.12.14	16.0	27.8										BBB+/BBB	Финансы
ЮниКредит БО-2	5 000 R	8.50	31.08.12	04.09.13	27.02.15	12.7	30.4	99.79	0.14	140 001	99.70	100.00	8.89		8.20	0.90	BBB+/BBB	Финансы
ЮниКредит БО-3	5 000 R	8.50	05.09.12	09.09.13	04.03.15	12.8	30.6	99.98		25 135		99.95	8.69		8.19	0.92	BBB+/BBB	Финансы
ЮниКредит-1ИП	5 000 R	8.20	12.09.12		07.09.16		48.8				84.00	98.00					BBB+/BBB	Финансы
ЮниКредит-4	10 000 R	7.00	13.11.12	16.11.12	10.11.15	3.1	38.9				99.65	100.00					BBB+/BBB	Финансы
ЮниКредит-5	5 000 R	7.50	04.09.12	06.09.13	01.09.15	12.7	36.6				90.10	98.90					BBB+/BBB	Финансы
ЮТЭйрФ БО-1	1 500 R	12.50	25.09.12		26.03.13		7.3				100.00	101.89						Транспорт
ЮТЭйрФ БО-16	1 000 R	8.71	28.08.12	03.06.13	26.05.15	9.6	33.3											Транспорт
ЮТЭйрФ БО-2	1 500 R	12.50	25.09.12		26.03.13		7.3				100.01	101.90						Транспорт
ЮТЭйрФ БО-3	1 500 R	9.45	20.09.12		19.12.13		16.1				87.10	102.00						Транспорт
ЮТЭйрФ БО-4	1 500 R	9.00	26.09.12		26.03.14		19.3	97.65	0.00	14	94.35	97.65		11.03	9.10	1.35		Транспорт
ЮТЭйрФ БО-5	1 500 R	9.00	26.09.12		26.03.14		19.3				91.01	98.74						Транспорт
ЮТЭйрФ БО-6	1 500 R	10.00	24.10.12	30.04.13	22.04.15	8.5	32.2				99.40	100.20						Транспорт
ЮТЭйрФ БО-7	1 500 R	10.00	24.10.12	30.04.13	22.04.15	8.5	32.2				99.40	100.10						Транспорт
ЮТЭйрФ БО-8	1 500 R	10.00	28.08.12	02.12.13	26.05.15	15.6	33.3											Транспорт
ЮТЭйрФ-5	1 500 R	9.50	25.10.12		21.07.16		47.2											Транспорт
ЯкЭнерго БО-1	3 000 R	8.25	04.09.12		03.09.13		12.6				100.00	100.50					BB//	Электроэнерг.

Рынок рублевых облигаций

Выпуск	Объем, млн	Купон, %	Дата			Месяцев до		Цена	Изм.	Торговый объем, шт	Котировки		Доходность, %			Дюр, лет	Рейтинг F/M/S	Сектор
			купона	оферты	погаш	офрт	погаш				покупка	продажа	офрт	погаш	текуц			
ГОСУДАРСТВЕННЫЕ И МУНИЦИПАЛЬНЫЕ ОБЛИГАЦИИ																		
Беларусь-1	7 000 R	8.70	20.09.12		20.12.12	4.2	99.27	(0.02)	194	99.23	99.27		11.30	8.65	0.31	/B3/B-	Гос.	
БелгорОбл-6	5 000 R	8.00	13.11.12		08.08.17	59.8	100.01		698 750	100.00	100.05		9.46	8.00	2.20	/Ba1/	Муниц.	
ВолгОбл-09	1 400 R	7.75	05.12.12		04.06.14	21.6				97.00	100.50					BB-/отзван	Муниц.	
ВолгОбл-10	3 000 R	7.75	07.11.12		04.05.16	44.6				97.20						BB-/отзван	Муниц.	
ВолгОбл-11	5 000 R	8.99	02.11.12		28.05.17	57.4					100.50					BB-/отзван	Муниц.	
Волгоград-4	715 R	17.50	07.11.12		07.11.12	2.8				101.65	102.40					/Ba3/	Муниц.	
Волгоград-5	1 000 R	9.50	20.09.12		17.12.15	40.1										/Ba3/	Муниц.	
ВологОбл-1	2 510 R	10.65	19.09.12		14.12.16	52.0				100.07	103.65					отзван/Ba2/B+	Муниц.	
ИркОбл-31006	266 R	9.15	22.11.12		22.11.12	3.3				100.44	100.55					/BB	Муниц.	
Казань-7	1 700 R	8.75	19.09.12		17.12.14	28.1				99.65	100.60					B+//	Муниц.	
Казань-8	2 000 R	8.00	26.09.12		21.12.16	52.2										B+//	Муниц.	
КалужОбл-3	700 R	8.85	30.08.12		29.11.12	3.5				100.30	100.50					BB-/отзван	Муниц.	
КалужОбл-4	300 R	9.91	26.09.12		26.06.13	10.4				99.00	102.50					BB-/отзван	Муниц.	
КалужОбл-5	2 500 R	8.20	23.08.12		19.05.16	45.1										BB-/отзван	Муниц.	
Карелия-13	1 740 R	9.71	20.09.12		18.06.15	34.1	101.50	(0.52)	165		102.45		8.57	9.43	1.13	BB-//	Муниц.	
Карелия-14	1 000 R	9.99	30.11.12		30.11.16	51.6	101.85	(0.14)	7 997	101.31	101.85		9.05	9.61	1.73	BB-//	Муниц.	
Коми-07	1 000 R	8.00	23.11.12		22.11.13	15.3				99.70	100.60					BB/Ba2/	Муниц.	
Коми-08	1 000 R	7.00	03.09.12		03.12.15	39.6	94.64		68 966	94.65	95.40		8.60	7.16	2.20	BB/Ba2/	Муниц.	
Коми-09	2 100 R	7.50	18.10.12		18.10.14	26.1				97.25	100.00					BB/Ba2/	Муниц.	
Коми-10	2 100 R	9.50	15.12.12		15.12.16	52.0										BB/Ba2/	Муниц.	
КострОбл-4	4 000 R	9.50	23.08.12		17.11.16	51.1										B+//	Муниц.	
Краснодар-1	1 100 R	8.50	02.01.13		03.07.13	10.6				86.00						/Ba2/	Муниц.	
КраснодКр-2	750 R	6.00	14.12.12		14.12.12	4.0				99.50	99.74					BB+/Ba1/BB	Муниц.	
КраснодКр-3	4 000 R	8.30	25.09.12		27.09.14	25.4				100.00	100.30					BB+/Ba1/BB	Муниц.	
КраснЯрКр-4	4 080 R	10.39	08.11.12		08.11.12	2.8	100.71	(0.09)	60 731	100.70	100.76		7.48	10.30	0.22	BB+/Ba2/BB+	Муниц.	
КраснЯрКр-5	9 000 R	9.50	04.12.12		29.11.16	51.5	101.95	(0.01)	92 360	101.50	102.20		8.12	9.15	1.55	BB+/Ba2/BB+	Муниц.	
ЛенОбл-3	1 300 R	12.00	07.12.12		05.12.14	27.7				99.23	114.88					BB/BB	Муниц.	
ЛипецОбл-6	375 R	8.98	05.12.12		05.06.13	9.7				99.00	100.80					отзван/BB	Муниц.	
ЛипецОбл-7	2 500 R	9.00	30.11.12		31.05.17	57.5				99.70	100.00					отзван/BB	Муниц.	
Москва-39	10 000 R	7.00	21.01.13		21.07.14	23.2				91.00	99.50					BBB/Baa1/BBB	Муниц.	
Москва-44	20 000 R	7.00	24.12.12		24.06.15	34.3	98.40		150	97.37	98.40		7.77	7.04	2.42	BBB/Baa1/BBB	Муниц.	
Москва-48	30 000 R	7.00	11.12.12		11.06.22	117.9				88.61	89.24					BBB/Baa1/BBB	Муниц.	
Москва-49	25 000 R	7.00	14.12.12		14.06.17	58.0				96.02	97.00					BBB/Baa1/BBB	Муниц.	
Москва-53	15 000 R	7.00	01.09.12		01.09.13	12.6					100.75					BBB/Baa1/BBB	Муниц.	
Москва-54	15 000 R	7.00	05.09.12		05.09.12	0.7	100.11	0.01	2	100.04	100.07		5.04	6.78	0.05	BBB/Baa1/BBB	Муниц.	
Москва-56	20 000 R	7.00	22.09.12		22.09.16	49.3	96.95	0.70	367	96.25	96.95		8.04	7.02	3.27	BBB/Baa1/BBB	Муниц.	
Москва-61	30 000 R	15.00	03.09.12		03.06.13	9.6				107.00	107.50					BBB/Baa1/BBB	Муниц.	
Москва-62	35 000 R	13.00	08.09.12		08.06.14	21.8	109.20	(0.05)	22	108.95	109.20		7.20	11.65	1.51	BBB/Baa1/BBB	Муниц.	
Москва-63	20 000 R	15.00	10.09.12		10.12.13	15.8				110.25	110.75					BBB/Baa1/BBB	Муниц.	
Москва-64	40 000 R	13.00	16.11.12		16.11.15	39.1	113.29		150	112.20	113.29		7.86	11.16	2.53	BBB/Baa1/BBB	Муниц.	
Москва-66	30 000 R	8.76	23.08.12		23.11.18	75.3					103.25					BBB/Baa1/BBB	Муниц.	
МосОбл-7	16 000 R	8.00	17.10.12		16.04.14	20.0	99.55		6 495	95.01	99.50		8.45	7.83	1.43	/Ba3/отзван	Муниц.	
МосОбл-8	4 750 R	9.00	11.12.12		11.06.13	9.9	101.40		6	97.01	101.30		7.32	8.74	0.75	/Ba3/отзван	Муниц.	
НижгорОбл-4	810 R	7.75	17.11.12		17.11.12	3.1	100.09		4 033	99.99	100.20		7.46	7.60	0.24	BB-//	Муниц.	
НижгорОбл-5	1 200 R	12.75	02.12.12		02.12.12	3.6				101.55	101.75					BB-//	Муниц.	
НижгорОбл-6	5 000 R	8.50	04.10.12		07.10.15	37.7				99.55	100.00					BB-//	Муниц.	
НижгорОбл-7	8 000 R	9.95	15.11.12		16.11.16	51.1	103.25		5 004	103.00	103.25		8.62	9.41	2.20	BB-//	Муниц.	
ОФЗ-25065	46 000 R	12.00	26.09.12		27.03.13	7.4	103.66		255 551		104.50		6.00	11.40	0.56	BBB/Baa1/BBB	Гос.	
ОФЗ-25067	45 000 R	11.30	17.10.12		17.10.12	2.1	100.95	(0.02)	46 977	100.94	101.00		5.81	11.10	0.16	BBB/Baa1/BBB	Гос.	
ОФЗ-25068	45 000 R	12.00	22.08.12		20.08.14	24.2	109.90		50 275		110.35		6.77	10.38	1.65	BBB/Baa1/BBB	Гос.	
ОФЗ-25069	45 000 R	10.80	19.09.12		19.09.12	1.2	100.47	0.01	449 215	100.46	100.50		5.75	10.30	0.09	BBB/Baa1/BBB	Гос.	
ОФЗ-25071	80 000 R	8.10	28.11.12		26.11.14	27.4				102.40	103.49					BBB/Baa1/BBB	Гос.	
ОФЗ-25072	150 000 R	7.15	23.01.13		23.01.13	5.3	100.59	(0.02)	67 211	100.50	100.61		5.85	7.08	0.42	BBB/Baa1/BBB	Гос.	
ОФЗ-25075	150 000 R	6.88	16.01.13		15.07.15	35.0	99.31	(0.08)	201 001	99.15	99.35		7.27	6.89	2.50	BBB/Baa1/BBB	Гос.	
ОФЗ-25076	150 000 R	7.10	13.09.12		13.03.14	18.9	100.86	(0.00)	406 964	100.82	100.86		6.62	6.84	1.38	BBB/Baa1/BBB	Гос.	
ОФЗ-25077	150 000 R	7.35	23.01.13		20.01.16	41.2	100.24	(0.20)	4 720 276	90.20	100.33		7.40	7.30	2.87	BBB/Baa1/BBB	Гос.	
ОФЗ-25078	100 000 R	6.70	06.02.13		06.02.13	5.8	100.40	(0.04)	600 990	100.38	100.40		5.93	6.67	0.45	BBB/Baa1/BBB	Гос.	
ОФЗ-25079	150 000 R	7.00	05.12.12		03.06.15	33.6	99.71	0.06	4 847 418	99.65	99.75		7.24	6.93	2.39	BBB/Baa1/BBB	Гос.	
ОФЗ-25080	35 000 R	7.40	24.10.12		19.04.17	56.2	99.66	(0.08)	7 664 734	99.67			7.62	7.26	3.67	BBB/Baa1/BBB	Гос.	
ОФЗ-26200	50 000 R	6.10	17.10.12		17.07.13	11.0	100.15		5 100	100.06	100.25		6.06	6.06	0.85	BBB/Baa1/BBB	Гос.	
ОФЗ-26201	47 000 R	6.55	17.10.12		16.10.13	14.0	100.53	0.07	637 001		101.00		6.21	6.48	1.06	BBB/Baa1/BBB	Гос.	
ОФЗ-26202	40 000 R	11.20	19.09.12		17.12.14	28.1	109.45	(0.14)	50 001	103.00	109.50		6.97	10.07	1.94	BBB/Baa1/BBB	Гос.	
ОФЗ-26203	150 000 R	6.90	06.02.13		03.08.16	47.6	98.32	(0.09)	151 136	98.20	99.10		7.53	7.01	3.28	BBB/Baa1/BBB	Гос.	
ОФЗ-26204	120 000 R	7.50	20.09.12		15.03.18	67.0	99.75	(0.11)	866 004	99.60	99.80		7.70	7.30	4.20	BBB/Baa1/BBB	Гос.	
ОФЗ-26205	150 000 R	7.60	24.10.12		14.04.21	104.0	99.32	(0.24)	533 239	99.25	99.45		7.85	7.48	5.89	BBB/Baa1/BBB	Гос.	
ОФЗ-26206	150 000 R	7.40	19.12.12		14.06.17	58.0	99.87	0.08	303 047	99.50	99.80		7.57	7.33	3.82	BBB/Baa1/BBB	Гос.	
ОФЗ-26207	150 000 R	8.15	22.08.12		03.02.27	173.8	100.04	(0.26)	1 023 907	99.91	100.01		8.31					

Рынок рублевых облигаций

Выпуск	Объем, млн	Купон, %	Дата			Месяцев до		Цена	Изм.	Торговый объем, шт	Котировки		Доходность, %			Дюр, лет	Рейтинг F/M/S	Сектор	
			купона	оферты	погаш	офрт	погаш				покупка	продажа	офрт	погаш	текущ				
ГОСУДАРСТВЕННЫЕ И МУНИЦИПАЛЬНЫЕ ОБЛИГАЦИИ																			
Томск-3	560 R	10.13	24.09.12		23.06.14		22.3	100.32	(0.15)	440	100.30	100.49		10.05	9.96	1.20		Муниц.	
ТомскОбл-5	700 R	7.00	17.12.12		17.12.12		4.1				99.80	100.35						//BB-	Муниц.
ТомскОбл-7	1 000 R	12.00	27.08.12		27.11.13		15.4				102.00	103.00						//BB-	Муниц.
Удмуртия-4	2 000 R	8.60	25.11.12		25.11.15		39.4											BB+/Ba1/	Муниц.
Удмуртия-5	2 000 R	10.15	29.11.12		24.11.16		51.4					104.33						BB+/Ba1/	Муниц.
Уфа-1	750 R	9.00	25.12.12		24.12.13		16.3											//BB-	Муниц.
Хакасия-1	1 200 R	8.20	22.08.12		25.08.13		12.3											BB-/	Муниц.
Хакасия-2	2 000 R	9.20	08.11.12		09.08.15		35.8	100.04	(0.03)	720 001				9.48	9.18	1.88		BB-/	Муниц.
ХМАО-7	2 000 R	10.40	20.12.12		20.12.12		4.2				100.81	101.25						/Baa3/BBB	Муниц.
ХМАО-8	2 000 R	10.80	20.12.12		19.12.13		16.1				104.00	104.87						/Baa3/BBB	Муниц.
Чувашия-7	800 R	8.91	04.09.12		04.06.13		9.6				100.21	101.04						/Ba2/	Муниц.
Чувашия-8	1 000 R	7.75	13.09.12		15.06.14		22.0											/Ba2/	Муниц.
Чувашия-9	1 500 R	9.25	17.10.12		19.07.15		35.1				100.95	101.15						/Ba2/	Муниц.
Якутия-1	1 000 R	7.95	11.10.12		11.04.13		7.9	100.10	(0.20)	800	100.00	100.30		7.91	7.88	0.37		BB+/отзван/BB	Муниц.
Якутия-10	2 500 R	8.77	16.08.12		17.05.17		57.1											BB+/отзван/BB	Муниц.
Якутия-2	1 750 R	7.80	18.10.12		17.04.14		20.1					100.20						BB+/отзван/BB	Муниц.
Якутия-3	2 500 R	7.95	22.08.12		20.05.16		45.2											BB+/отзван/BB	Муниц.
Якутия-9	1 600 R	9.75	20.09.12		19.09.13		13.2	101.60	0.28	120	101.10	101.50		7.41	9.46	0.59		BB+/отзван/BB	Муниц.
ЯрОбл-09	3 000 R	8.00	16.08.12		16.05.13		9.0											BB-/	Муниц.
ЯрОбл-10	3 000 R	7.75	16.10.12		15.04.14		20.0				99.00	99.70						BB-/	Муниц.

Рынок еврооблигаций

Выпуск	Объем, млн	Купон, %	Дата			Месяцев до		Цена	Изм.	Торговый объем, шт	Котировки		Доходность, %			Дюр, лет	Рейтинг F/M/S	Сектор
			купона	оферты	погаш	офрт	погаш				покупка	продажа	офрт	погаш	текуц			
ЕВРООБЛИГАЦИИ																		
AFK Sistema '19	500 \$	6.95	17.11.12		17.05.19	81.1	100.75	(0.10)			100.38	101.11		6.81	6.78	5.24	BB-/Ba3/BB	Телеком
AkBars '12	280 \$	10.25	03.12.12		03.12.12	3.6	101.74	(0.01)			101.00	102.48		4.31	9.88	0.29	BB-/B1/	Финансы
AlfaBank '13	400 \$	9.25	24.12.12		24.06.13	10.3	105.50	(0.07)			105.17	105.82		2.72	8.66	0.83	BBB-/Ba1/BB	Финансы
AlfaBank '15	600 \$	8.00	18.09.12		18.03.15	31.1	106.71	(0.04)			106.35	107.06		5.20	7.27	2.27	BBB-/Ba1/BB	Финансы
AlfaBank '17 02	300 \$	6.30	22.08.12		22.02.17	54.3	95.43	0.07			94.92	95.94		7.51	6.40	3.73	BB+/Ba2/B+	Финансы
AlfaBank '17 09	1000 \$	7.88	25.09.12		25.09.17	61.4	105.78	(0.05)			105.37	106.19		6.52	7.24	4.08	BBB-/Ba1/BB	Финансы
AlfaBank '21	1000 \$	7.75	28.10.12		28.04.21	104.5	102.72	0.00			102.32	103.13		7.32	7.38	6.16	BBB-/Ba1/BB	Финансы
AllianceOil '14	300 \$	7.25	16.10.12		16.07.14	23.0	100.25	(0.19)			99.79	100.72		7.11	7.19	1.77	B-/B+	Нефть и газ
AllianceOil '15	350 \$	9.88	11.09.12		11.03.15	30.8	105.35	(0.09)			104.92	105.78		7.54	9.01	2.17	B-/B+	Нефть и газ
Aloosa '14	500 \$	8.88	17.11.12		17.11.14	27.1	111.12	(0.04)			110.78	111.45		3.69	7.83	2.03	B+/Ba3/BB-	МГД
Aloosa '20	1000 \$	7.75	03.11.12		03.11.20	98.7	110.58	(0.29)			110.19	110.98		6.10	7.03	6.03	BB-/Ba3/BB-	МГД
BoM '13 CHF	350 F	4.50	10.09.12		10.09.13	12.9	101.64	0.00			101.45	101.83		2.92	4.25	1.00	BBB-/Ba2/	Финансы
BoM '13 SGD	150 S\$	4.25	01.02.13		01.02.13	5.6								2.29			BBB-/Ba2/	Финансы
BoM '13 USD	500 \$	7.34	13.11.12		13.05.13	8.9	103.70	0.01			103.44	103.96		2.29	6.95	0.72	BBB-/Ba2/	Финансы
BoM '15 03	750 \$	6.70	11.09.12		11.03.15	30.8	105.39	0.02			104.98	105.80		4.46	6.19	2.30	BBB-/Ba2/	Финансы
BoM '15 11	300 \$	5.97	25.11.12		25.11.15	39.4	101.11	(0.00)			100.64	101.58		5.59	5.83	2.91	BBB-/Ba3/	Финансы
BoM '17	400 \$	6.02	10.11.12	10.11.12 C	10.05.17	2.9	56.8	97.83	0.06		97.36	98.30	15.60	6.56	6.06	0.22	BBB-/Ba3/	Финансы
CreditEurB '12	150 \$	9.00	25.10.12		25.10.12	2.3											BB-/Ba3/	Финансы
CreditEurB '13	300 \$	7.75	20.11.12		20.05.13	9.1											BB-/Ba3/	Финансы
EurDevBank '14	500 \$	7.38	29.09.12		29.09.14	25.5	109.84	(0.14)			109.36	110.32		2.58	6.55	1.94	BBB/A3/BBB	Финансы
Evraz '13	1300 \$	8.88	24.10.12		24.04.13	8.3	104.03	(0.07)			103.83	104.24		2.93	8.31	0.66	BB/B2/B+	МГД
Evraz '15	750 \$	8.25	10.11.12		10.11.15	38.9	107.36	(0.13)			107.02	107.70		5.72	7.53	2.78	BB-/B2/B+	МГД
Evraz '17	600 \$	7.40	24.10.12		24.04.17	56.3	100.99	(0.19)			100.61	101.37		7.14	7.17	3.83	BB-/B1/B+	МГД
Evraz '18 6.75%	850 \$	6.75	27.10.12		27.04.18	68.4	97.31	(0.22)			96.91	97.71		7.33	6.80	4.55	BB-/B2/B+	МГД
Evraz '18 9.5%	550 \$	9.50	24.10.12		24.04.18	68.3	108.79	(0.17)			108.32	109.25		7.57	8.50	4.30	BB/B2/B+	МГД
Gazp '12 EUR	1000 €	4.56	09.12.12		09.12.12	3.8	101.05	(0.02)			100.90	101.19		1.24	4.48	0.31	BBB/Baa1/BBB	Нефть и газ
Gazp '12 JPY	30000 ¥	2.89	15.11.12		15.11.12	3.0											BBB/Baa1/BBB	Нефть и газ
Gazp '13 4.505%	122 \$	4.51	18.01.13		22.07.13	11.2											BBB/Baa1/BBB	Нефть и газ
Gazp '13 5.625%	646 \$	5.63	21.01.13		22.07.13	11.2	102.39	(0.08)			101.92	102.86		3.02	5.51	0.91	BB+/Baa1/BBB	Нефть и газ
Gazp '13 6.58%	800 £	6.58	31.10.12		31.10.13	14.5	104.72	(0.03)			104.28	105.17		2.59	6.09	1.14	BBB/Baa1/BBB	Нефть и газ
Gazp '13 7.343%	400 \$	7.34	11.10.12		11.04.13	7.9	103.78	0.01			103.56	103.99		1.53	6.91	0.63	BBB/Baa1/BBB	Нефть и газ
Gazp '13 7.51%	500 \$	7.51	31.01.13		31.07.13	11.5	105.66	0.01			105.36	105.96		1.53	7.04	0.94	BBB/Baa1/BBB	Нефть и газ
Gazp '13 9.625%	1750 \$	9.63	01.09.12		01.03.13	6.5	104.59	(0.07)			104.43	104.75		1.14	8.83	0.52	BBB/Baa1/BB-	Нефть и газ
Gazp '14 02	780 €	5.03	25.02.13		25.02.14	18.4	104.80	(0.03)			104.43	105.17		1.81	4.69	1.45	BBB/Baa1/BBB	Нефть и газ
Gazp '14 03	500 \$	10.50	11.09.12		08.03.14	18.7	112.12	(0.03)			111.82	112.41		2.57	9.21	1.44	BBB/Baa1/BBB	Нефть и газ
Gazp '14 07	1250 \$	8.13	31.01.13		31.07.14	23.5	110.42	(0.04)			110.16	110.68		2.62	7.29	1.83	BBB/Baa1/BBB	Нефть и газ
Gazp '14 10	700 €	5.36	31.10.12		31.10.14	26.5	106.37	(0.02)			106.00	106.73		2.36	4.79	2.02	BBB/Baa1/BBB	Нефть и газ
Gazp '15 02	850 €	8.13	04.02.13		04.02.15	29.7	113.15	(0.06)			112.76	113.55		2.55	6.92	2.21	BBB/Baa1/BBB	Нефть и газ
Gazp '15 06	1000 €	5.88	20.05.13		01.06.15	33.5	108.35	(0.05)			107.97	108.73		2.72	5.53	2.56	BBB/Baa1/BB-	Нефть и газ
Gazp '15 11	1000 \$	5.09	29.11.12		29.11.15	39.5	106.46	(0.13)			106.11	106.80		3.01	4.74	3.00	BBB/Baa1/BBB	Нефть и газ
Gazp '16	1350 \$	6.21	22.11.12		22.11.16	51.3	110.78	(0.12)			110.43	111.13		3.47	5.54	3.73	BBB/Baa1/BBB	Нефть и газ
Gazp '16 4.95%	1000 \$	4.95	23.11.12		23.05.16	45.3	105.87	(0.08)			105.51	106.23		3.28	4.63	3.41	BBB/Baa1/BBB	Нефть и газ
Gazp '17	1400 €	3.76	15.03.13		15.03.17	55.0	102.03	(0.09)			101.77	102.29		3.27	3.67	4.15	BBB/Baa1/BBB	Нефть и газ
Gazp '17 03	500 €	5.14	22.03.13		22.03.17	55.2	107.81	(0.02)			107.39	108.23		3.28	4.68	4.03	BBB/Baa1/BBB	Нефть и газ
Gazp '17 11	500 €	5.44	02.11.12		02.11.17	62.6	109.53	0.08			109.12	109.93		3.47	4.96	4.04	BBB/Baa1/BBB	Нефть и газ
Gazp '18 EUR	1200 €	6.61	13.02.13		13.02.18	66.0	115.14	(0.07)			114.72	115.55		3.58	5.73	4.59	BBB/Baa1/BBB	Нефть и газ
Gazp '18 USD	1100 \$	8.15	11.10.12		11.04.18	67.9	121.42	(0.40)			120.95	121.89		3.89	6.56	4.56	BBB/Baa1/BBB	Нефть и газ
Gazp '19	2250 \$	9.25	23.10.12		23.04.19	80.3	128.70	(0.34)			128.28	129.11		4.27	7.03	5.12	BBB/Baa1/BBB	Нефть и газ
Gazp '20	400 \$	7.20	01.02.13		01.02.20	89.6	112.46	0.01			112.02	112.90		3.31	6.39	3.12	A-/Baa1/BBB	Нефть и газ
Gazp '21 5.99%	600 \$	6.00	23.01.13		23.01.21	101.4	111.94	(0.47)			111.57	112.32		4.30	5.34	6.69	BBB/Baa1/BBB	Нефть и газ
Gazp '22	1300 \$	6.51	07.09.12		07.03.22	114.8	116.22	(0.58)			115.83	116.61		4.41	5.47	7.12	BBB/Baa1/BBB	Нефть и газ
Gazp '22	1000 \$	4.95	19.01.13		19.07.22	119.2	103.43	(0.63)			103.06	103.81		4.52	4.77	7.80	BBB/Baa1/BBB	Нефть и газ
Gazp '34	1200 \$	8.63	28.10.12	28.04.14	28.04.34	20.4	260.6	135.69	(0.67)		135.10	136.27		5.73	6.24	11.17	BBB/Baa1/BBB-	Нефть и газ
Gazp '37	1250 \$	7.29	16.08.12		16.08.37	300.2	123.56	(0.79)			122.96	124.16		5.54	5.73	12.38	BBB/Baa1/BBB	Нефть и газ
Gazprombank '13	500 \$	7.93	20.12.12		28.06.13	10.4	104.56	(0.04)			104.32	104.81		2.54	7.86	0.84	/Baa3/BB	Финансы
Gazprombank '13 CHF	420 F	4.38	09.12.12		09.12.13	15.8	102.86	(0.01)			102.58	103.14		2.14	4.13	1.25	/Baa3/BB+	Финансы
Gazprombank '14	1000 \$	6.25	15.12.12		15.12.14	28.0	104.71	0.00			104.42	105.00		4.11	5.91	2.15	/Baa3/BB+	Финансы
Gazprombank '15	1000 \$	6.50	23.09.12		23.09.15	37.3	105.82	0.07			105.48	106.15		4.49	6.00	2.74	/Baa3/BB	Финансы
Gazprombank '15 CHF	150 F	3.38	05.08.13		05.08.15	35.7	102.46	(0.01)			102.24	102.69		2.50	3.29	2.81	/Baa3/BB+	Финансы
Gazprombank '16	120 \$	7.35	08.05.13		08.05.16	44.8											/Baa3/BB+	Финансы
Gazprombank '16 RUB	20000 R	7.01	24.11.12		24.11.16	51.4											/Baa3/BB+	Финансы
Gazprombank '17	1000 \$	5.63	18.11.12		18.05.17	57.1	100.96	(0.07)			100.6							

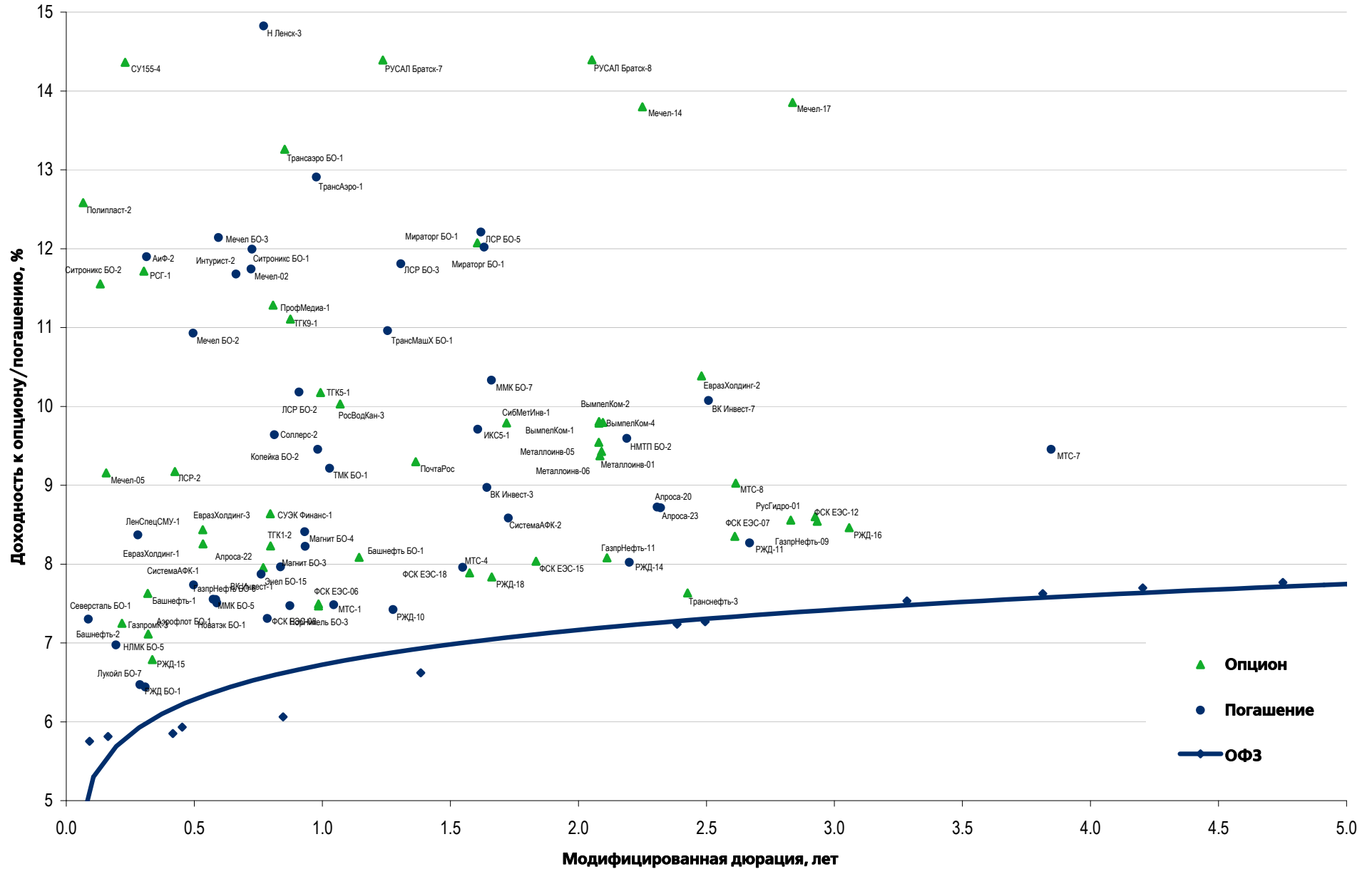
Рынок еврооблигаций

Выпуск	Объем, млн	Купон, %	Дата			Месяцев до		Цена	Изм.	Торговый объем, шт	Котировки		Доходность, %			Дюр, лет	Рейтинг F/M/S	Сектор
			купона	оферты	погаш	офрт	погаш				покупка	продажа	офрт	погаш	текуц			
ЕВРООБЛИГАЦИИ																		
Novatek '16	600 \$	5.33	03.02.13		03.02.16	41.7	106.81	(0.14)			106.44	107.17		3.23	4.98	3.16	BBB-/Baa3/BBB-	Нефть и газ
Novatek '21	650 \$	6.60	03.02.13		03.02.21	101.7	115.05	(0.40)			114.64	115.46		4.45	5.73	6.60	BBB-/Baa3/BBB-	Нефть и газ
PromSvyazB '13	150 \$	10.75	15.01.13		15.07.13	11.0	105.25	(0.02)			104.97	105.54		4.81	10.13	0.87	BB-/Baa2/BB-	Финансы
PromSvyazB '14	500 \$	6.20	25.10.12		25.04.14	20.3	98.98	0.02			98.59	99.38		6.84	6.15	1.55	BB-/Baa2/отзван	Финансы
PromSvyazB '15	200 \$	12.75	27.11.12		27.05.15	33.4	110.54	(0.10)			110.13	110.95		8.41	11.25	2.30	B+/Baa3/отзван	Финансы
PromSvyazB '16	200 \$	11.25	08.01.13		08.07.16	46.8	107.26	0.05			106.66	107.85		8.99	10.38	3.11	B+/Baa3/отзван	Финансы
PromSvyazB '17	400 \$	8.50	25.10.12		25.04.17	56.4	97.71	(0.20)			97.24	98.17		9.11	8.47	3.65	BB-/Baa2/отзван	Финансы
PromSvyazB '18	100 \$	12.50	31.01.13	31.01.13 C	31.01.18	5.6	65.6	102.69	(0.30)		101.97	103.40	6.40	11.81	12.04	0.49	B+/Baa3/B	Финансы
Raspadskaya '17	400 \$	7.75	27.10.12		27.04.17	56.4	99.66	(0.08)			99.22	100.10		7.83	7.60	3.79	B+/B1/	МГД
RBCIRU '15	140 \$	7.00	06.11.12		06.05.15	32.7											//отзван	Медиа
RBCIRU '18	140 \$	6.00	06.11.12		06.05.18	68.7											//отзван	Медиа
Renaissance '16	325 \$	11.00	21.10.12	22.04.14	21.04.16	20.2	44.2	81.49	0.20		80.00	82.98	25.07	18.08	12.95	1.34	B/B2/B	Финансы
RenCap '13	250 \$	13.00	01.10.12		01.04.13	7.5											B-/B2/B	Финансы
RSHB '13	30 000 R	7.50	25.09.12		25.03.13	7.3	100.34	(0.04)			100.21	100.47		6.91	7.26	0.57	BBB/Baa1/	Финансы
RSHB '13	700 \$	7.18	16.11.12		16.05.13	9.0	104.04	(0.01)			103.78	104.29		1.75	6.78	0.73	BBB/Baa1/	Финансы
RSHB '14 01	750 \$	7.13	14.01.13		14.01.14	17.0	106.26	0.01			105.97	106.54		2.59	6.67	1.35	BBB/Baa1/	Финансы
RSHB '14 06	1 000 \$	9.00	11.12.12		11.06.14	21.9	111.13	(0.03)			110.83	111.42		2.70	7.98	1.68	BBB/Baa1/	Финансы
RSHB '16 03	20 000 R	8.70	17.09.12		17.03.16	43.1	103.42	(0.01)			103.04	103.80		7.59	8.13	2.95	BBB/Baa1/	Финансы
RSHB '17 5.298%	800 \$	5.30	27.12.12		27.12.17	64.4	105.35	(0.15)			105.00	105.69		4.17	5.00	4.63	BBB/Baa1/	Финансы
RSHB '17 6.299%	1 250 \$	6.30	15.11.12		15.05.17	57.0	109.68	(0.07)			109.33	110.03		4.04	5.66	4.07	BBB/Baa1/	Финансы
RSHB '17 8.625%	20 000 R	8.63	17.08.12		17.02.17	54.1	101.74	(0.03)			101.35	102.13		8.16	8.14	3.54	BBB/Baa1/	Финансы
RSHB '18	1 000 \$	7.75	29.11.12		29.05.18	69.5	118.11	(0.15)			117.71	118.51		4.19	6.47	4.70	BBB/Baa1/	Финансы
RSHB '21	800 \$	6.00	03.12.12	03.06.16 C	03.06.21	45.6	105.7	101.19	(0.13)		100.75	101.63	5.64		5.86	3.32	BBB-/Baa2/	Финансы
RusHydro '15	20 000 R	7.88	28.10.12		28.10.15	38.4	97.83	0.00			97.56	98.11		8.66	7.86	2.71	BB+/отзван/BB+	Электроэнерг.
Russia '15	2 000 \$	3.63	29.10.12		29.04.15	32.4	104.62	(0.11)			104.38	104.86		1.87	3.43	2.56	BBB/Baa1/BBB	Гос.
Russia '17	2 000 \$	3.25	04.10.12		04.04.17	55.7	103.68	(0.09)			103.44	103.93		2.41	3.10	4.25	BBB/Baa1/BBB	Гос.
Russia '18 RUB	90 000 R	7.85	10.09.12		10.03.18	66.8	107.15	(0.09)			106.96	107.34		6.31	7.10	4.38	BBB/Baa1/BBB+	Гос.
Russia '18 USD	3 466 \$	11.00	24.01.13		24.07.18	71.3	144.28	(0.23)			143.78	144.78		2.85	7.59	4.69	BBB/Baa1/BBB	Гос.
Russia '20	3 500 \$	5.00	29.10.12		29.04.20	92.5	113.13	(0.59)			112.86	113.40		3.07	4.36	6.39	BBB/Baa1/BBB	Гос.
Russia '22	2 000 \$	4.50	04.10.12		04.04.22	115.7	109.65	(0.52)			109.40	109.91		3.32	4.04	7.77	BBB/Baa1/BBB	Гос.
Russia '28	2 500 \$	12.75	24.12.12		24.06.28	190.4	190.18	(0.66)			189.85	190.51		4.65	6.64	9.12	BBB/Baa1/BBB	Гос.
Russia '30	17 081 \$	7.50	30.09.12		31.03.30	211.6	123.93	(0.70)			123.84	124.03		3.26	5.92	5.27	BBB/Baa1/BBB	Гос.
Russia '42	3 000 \$	5.63	04.10.12		04.04.42	355.9	116.95	(1.12)			116.64	117.27		4.57	4.73	15.22	BBB/Baa1/BBB	Гос.
RusStandB '15	200 \$	7.73	16.12.12		16.12.15	40.0	96.18	0.25			95.65	96.71		9.08	7.93	2.83	B+/Baa2/B+	Финансы
RusStandB '16	200 \$	7.75	01.12.12		01.12.16	51.6	93.83	(0.16)			92.94	94.71		9.33	7.93	3.50	B+/Baa3/B+	Финансы
RusStandB '17 9.25%	350 \$	9.25	11.01.13	11.07.15	11.07.17	34.8	58.9	100.24	(0.08)		99.95	100.53	9.15	9.18	9.15	2.48	B+/Baa3/B+	Финансы
RZD '17	1 500 \$	5.74	03.10.12		03.04.17	55.6	109.47	(0.43)			109.08	109.85		3.51	5.14	4.01	BBB/Baa1/BBB	Транспорт
RZD '19	25 000 R	8.30	02.10.12		02.04.19	79.6	101.92	(0.07)			101.68	102.15		7.92	7.91	4.90	BBB/Baa1/BBB	Транспорт
RZD '22	1 000 \$	5.70	05.10.12		05.04.22	115.7	109.22	(1.15)			108.81	109.63		4.51	5.12	7.35	BBB/Baa1/BBB	Транспорт
RZD '31 GBP	650 £	7.49	25.09.12		25.03.31	223.4	109.64	(0.47)			109.04	110.24		6.58	6.65	10.10	BBB/Baa1/BBB	Транспорт
Sberbank '13 05	500 \$	6.48	15.11.12		15.05.13	9.0	103.75	(0.02)			103.53	103.96		1.44	6.15	0.73	BBB/A3/	Финансы
Sberbank '13 07	500 \$	6.47	02.01.13		02.07.13	10.6	104.20	(0.04)			103.96	104.43		1.65	6.16	0.86	BBB/A3/	Финансы
Sberbank '14	400 F	3.50	12.11.12		12.11.14	26.9	103.18	0.02			102.72	103.63		2.03	3.31	2.10	BBB/A3/	Финансы
Sberbank '15 CHF	325 F	3.10	14.09.12		14.09.15	37.0	102.87	(0.06)			102.42	103.32		2.13	2.98	2.89	BBB/Baa1/	Финансы
Sberbank '15 USD	1 500 \$	5.50	07.01.13		07.07.15	34.7	106.98	(0.11)			106.66	107.30		2.96	5.11	2.67	BBB/A3/	Финансы
Sberbank '17 4.95%	1 000 \$	4.95	07.02.13		07.02.17	53.8	104.00	(0.11)			103.71	104.30		3.97	4.75	4.00	BBB/Baa1/	Финансы
Sberbank '17 5.4%	1 250 \$	5.40	24.09.12		24.03.17	55.3	105.92	(0.19)			105.57	106.27		3.98	5.00	4.00	BBB/A3/	Финансы
Sberbank '19	1 000 \$	5.18	28.12.12		28.06.19	82.5	103.63	(0.39)			103.35	103.91		4.56	4.97	5.72	BBB/Baa1/	Финансы
Sberbank '21	1 000 \$	5.72	16.12.12		16.06.21	106.1	105.72	(0.65)			105.36	106.07		4.91	5.36	6.89	BBB/A3/	Финансы
Sberbank '22	1 500 \$	6.13	07.02.13		07.02.22	113.9	108.20	(0.55)			107.93	108.47		5.03	5.65	7.23	BBB/Baa1/	Финансы
Severstal '13	1 250 \$	9.75	29.01.13		29.07.13	11.4	106.85	(0.02)			106.61	107.08		2.45	9.09	0.92	B+/Baa1/BB+	МГД
Severstal '14	375 \$	9.25	19.10.12		19.04.14	20.1	109.56	(0.02)			109.26	109.87		3.34	8.22	1.53	B+/B2/B+	МГД
Severstal '16	500 \$	6.25	26.01.13		26.07.16	47.4	101.55	(0.10)			101.18	101.92		5.80	6.13	3.45	BB-/Baa1/BB+	МГД
Severstal '17	1 000 \$	6.70	25.10.12		25.10.17	62.4	103.28	(0.12)			102.86	103.69		5.95	6.36	4.27	BB/Baa3/BB-	МГД
SINEK '15	250 \$	7.70	13.01.13		03.08.15	35.6	103.83	(0.48)			102.54	105.12		6.13	7.37	2.62	BBB-/Baa1/BB+	Нефть и газ
SovKomFlot '17	800 \$	5.38	27.10.12		27.10.17	62.4	99.40	(0.13)			98.96	99.84		5.51	5.41	4.41	BBB-/Baa2/BB+	Транспорт
SPB Bank '17	100 \$		25.01.13		25.07.17	59.3	91.93	(0.02)			90.02	93.83					отзван/Baa3/	Финансы
TCB '17	100 \$	10.51	18.09.12	18.09.12 C	18.07.17	1.1	59.1										/B2/	Финансы
TKS B '14	175 \$	11.50	21.10.12		21.04.14	20.2	102.52	0.03			101.04	104.00		9.82	10.83	1.46	B/B2/	Финансы
TMK '18	500 \$	7.75	27.01.13		27.01.18	65.5	98.82	(0.16)			98.35	99.28		8.02	7.81	4.35	/B1/B+	МГД
TNK BP '13	600 \$	7.50	13.09.12		13.03.13	6.9	103.63	0.01			103.45	103.81		1.18	7.02	0.56	BBB-/Baa2/BB+	Нефть и газ
TNK BP '15	500 \$	6.25																

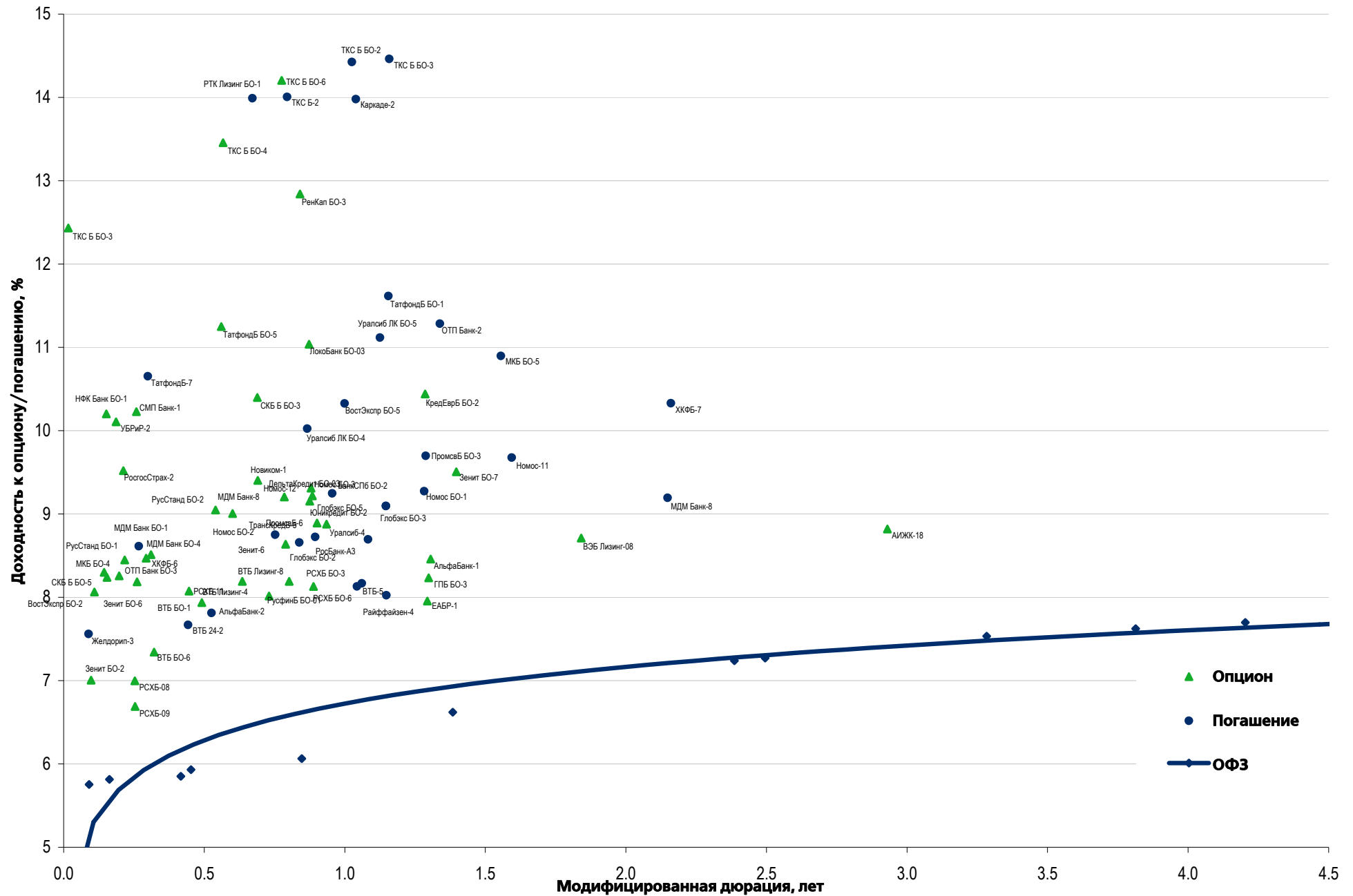
Рынок еврооблигаций

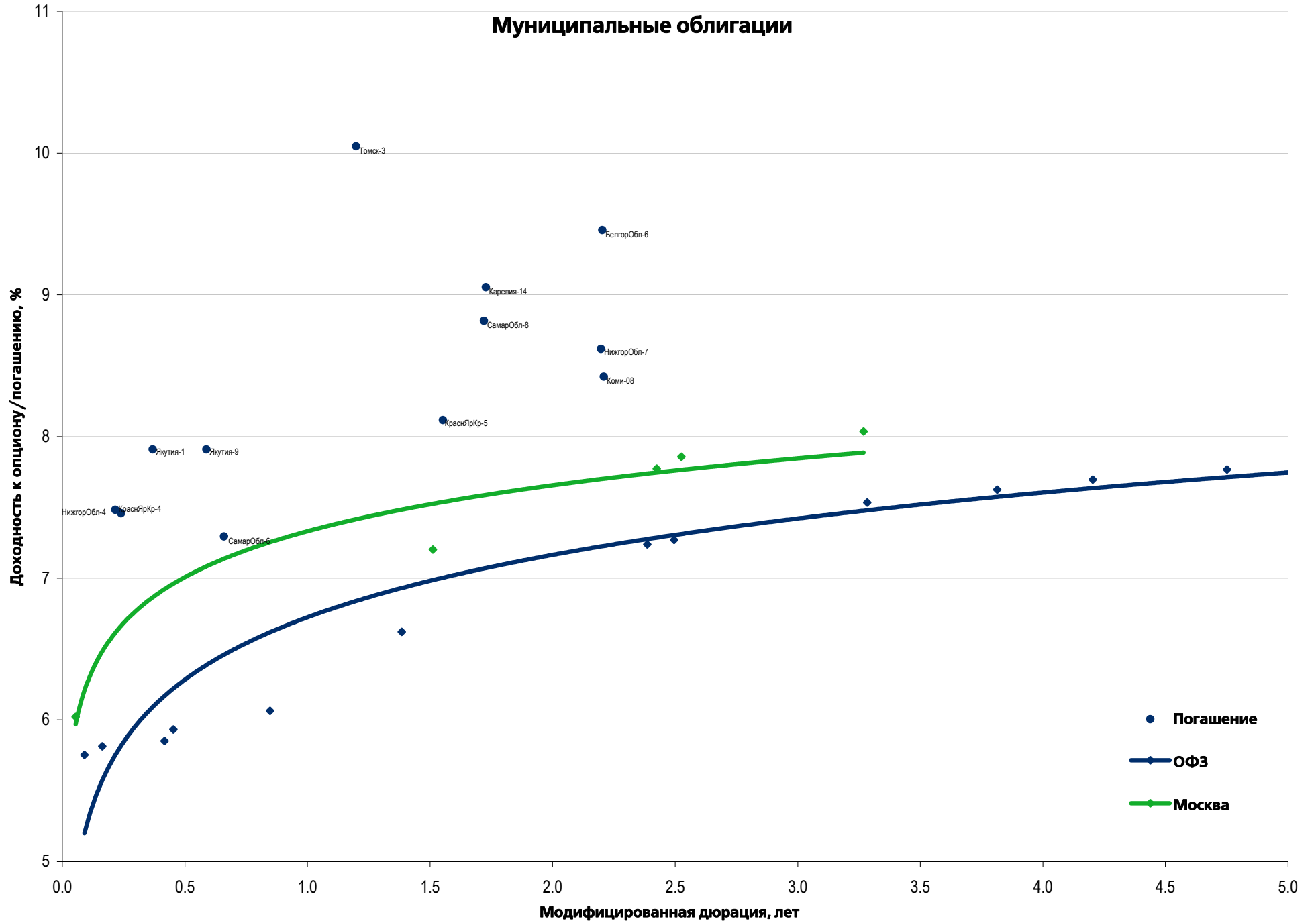
Выпуск	Объем, млн	Купон, %	Дата			Месяцев до		Цена	Изм.	Торговый объем, шт	Котировки		Доходность, %			Дюр, лет	Рейтинг F/M/S	Сектор
			купона	оферты	погаш	офрт	погаш				покупка	продажа	офрт	погаш	текущ			
ЕВРООБЛИГАЦИИ																		
Vimpelcom '18	1 000 \$	9.13	30.10.12		30.04.18		68.5	109.40	0.02		109.00	109.79		7.09	8.14	4.37	/Ba3/BB	Телеком
Vimpelcom '21	1 000 \$	7.75	02.02.13		02.02.21		101.7	99.25	0.08		98.93	99.57		7.87	7.78	6.10	/Ba3/BB	Телеком
Vimpelcom '22	1 500 \$	7.50	01.09.12		01.03.22		114.6	97.79	0.03		97.46	98.12		7.84	7.41	6.46	/Ba3/BB	Телеком
VostExpr '17	43 \$	11.00	27.12.12		27.06.17		58.4										/B1/	Финансы
VTB '12 RUB	30 000 R	6.85	28.11.12		28.11.12		3.5										BBB/Baa1/BBB	Финансы
VTB '12 USD	1 200 \$	6.61	31.10.12		31.10.12		2.5	101.07	0.01		100.93	101.21		1.40	6.33	0.21	BBB/Baa1/BBB	Финансы
VTB '13 CHF	400 F	4.00	16.08.12		16.08.13		12.0	101.70	(0.04)		101.44	101.97		2.26	3.79	0.94	BBB/Baa1/BBB	Финансы
VTB '13 CNY	1 000 ¥	2.95	23.12.12		23.12.13		16.3	99.48	0.04		99.24	99.71		3.37	2.95	1.29	BBB/Baa1/BBB	Финансы
VTB '14 SGD	300 S\$	3.40	06.12.12		06.06.14		21.7	100.47	0.21		100.11	100.83		3.15	3.36	1.71	BBB/Baa1/BBB	Финансы
VTB '15	1 250 \$	6.47	04.09.12		04.03.15		30.6	106.84	(0.04)		106.54	107.14		3.63	5.89	2.30	BBB/Baa1/BBB	Финансы
VTB '15 CHF	300 F	5.00	17.11.12		17.11.15		39.1	106.12	(0.09)		105.61	106.64		2.99	4.55	2.90	BBB/Baa1/BBB	Финансы
VTB '15 SGD	400 S\$	4.00	20.01.13		20.07.15		35.1	100.61	0.25		100.26	100.97		3.78	4.00	2.74	BBB/Baa1/BBB	Финансы
VTB '16	500 €	4.25	15.02.13		15.02.16		42.0	104.79	(0.08)		104.09	105.49		2.79	3.98	3.18	BBB/Baa1/BBB	Финансы
VTB '17	2 000 \$	6.00	12.10.12		12.04.17		55.9	103.64	(0.11)		103.34	103.93		5.11	5.68	3.96	BBB/Baa1/BBB	Финансы
VTB '18 02	750 \$	6.32	22.08.12		22.02.18		66.3	103.49	(0.35)		103.16	103.83		5.57	5.93	4.50	BBB/Baa1/BBB	Финансы
VTB '18 05	2 000 \$	6.88	28.11.12	28.05.13	29.05.18	9.4	69.5	106.47	(0.39)		106.16	106.79		5.55	6.37	4.71	BBB/Baa1/BBB	Финансы
VTB '20	1 000 \$	6.55	13.10.12		13.10.20		98.0	104.37	(0.21)		104.03	104.71		5.86	6.05	6.03	BBB/Baa1/BBB	Финансы
VTB '35	1 000 \$	6.25	30.12.12	30.06.15	30.06.35	34.5	274.7	105.45	(0.15)		105.11	105.78	4.22	5.82	5.88	2.61	BBB/Baa2/BBB	Финансы
VTB '49	1 000 \$	9.50	06.02.13	06.12.22 C	31.12.49	123.8	448.8	99.82	(0.08)		99.60	100.03	9.53		9.50	6.34	BBB/Baa1/BBB	Финансы
VTB NW '15	400 \$	5.01	29.09.12		29.09.15		37.5	99.54	0.02		98.97	100.11		5.17	4.94	2.80	BBB-/Baa2/BBB	Финансы

Рынок корпоративных облигаций – Реальный сектор

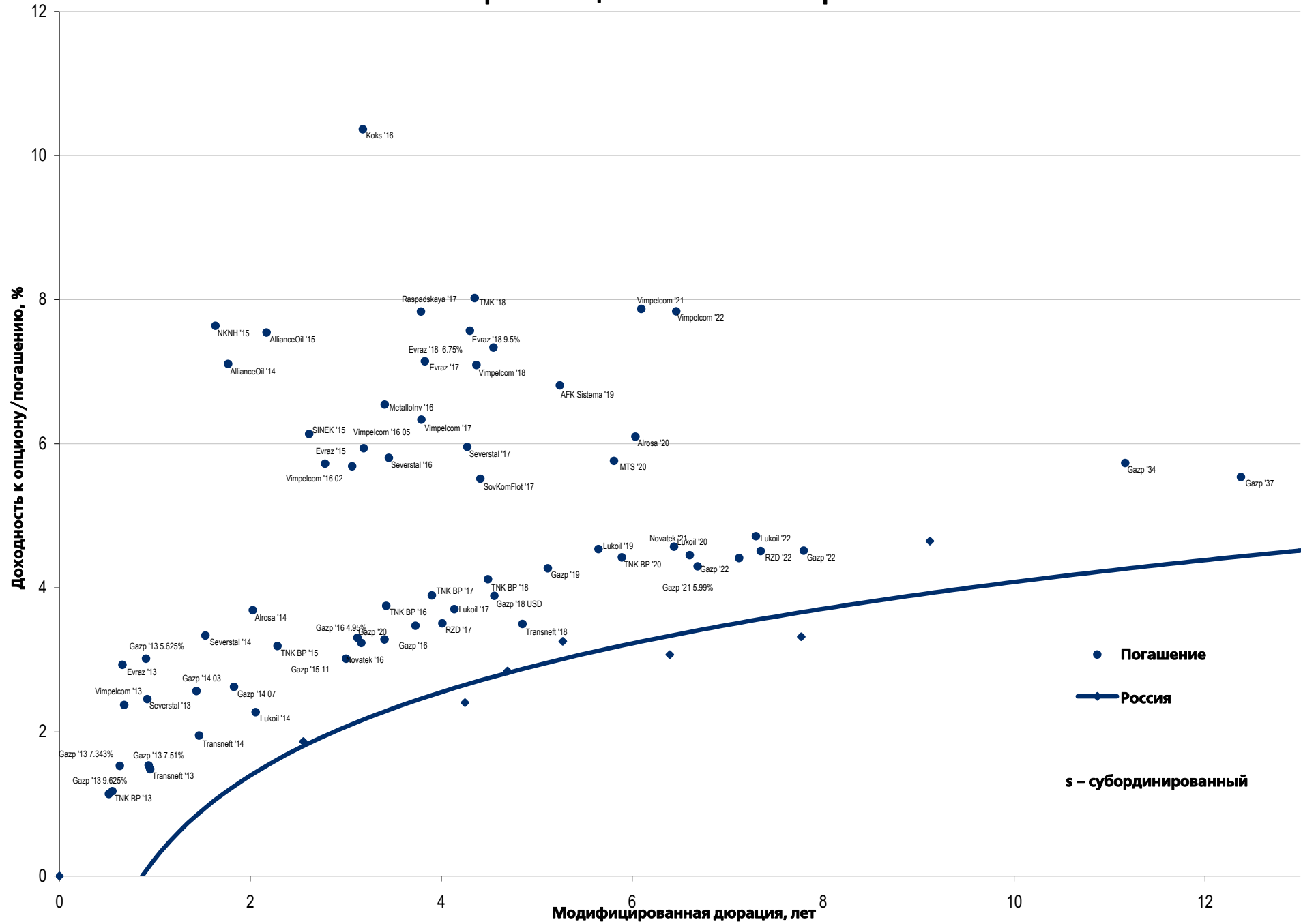


Рынок корпоративных облигаций – Финансовый сектор

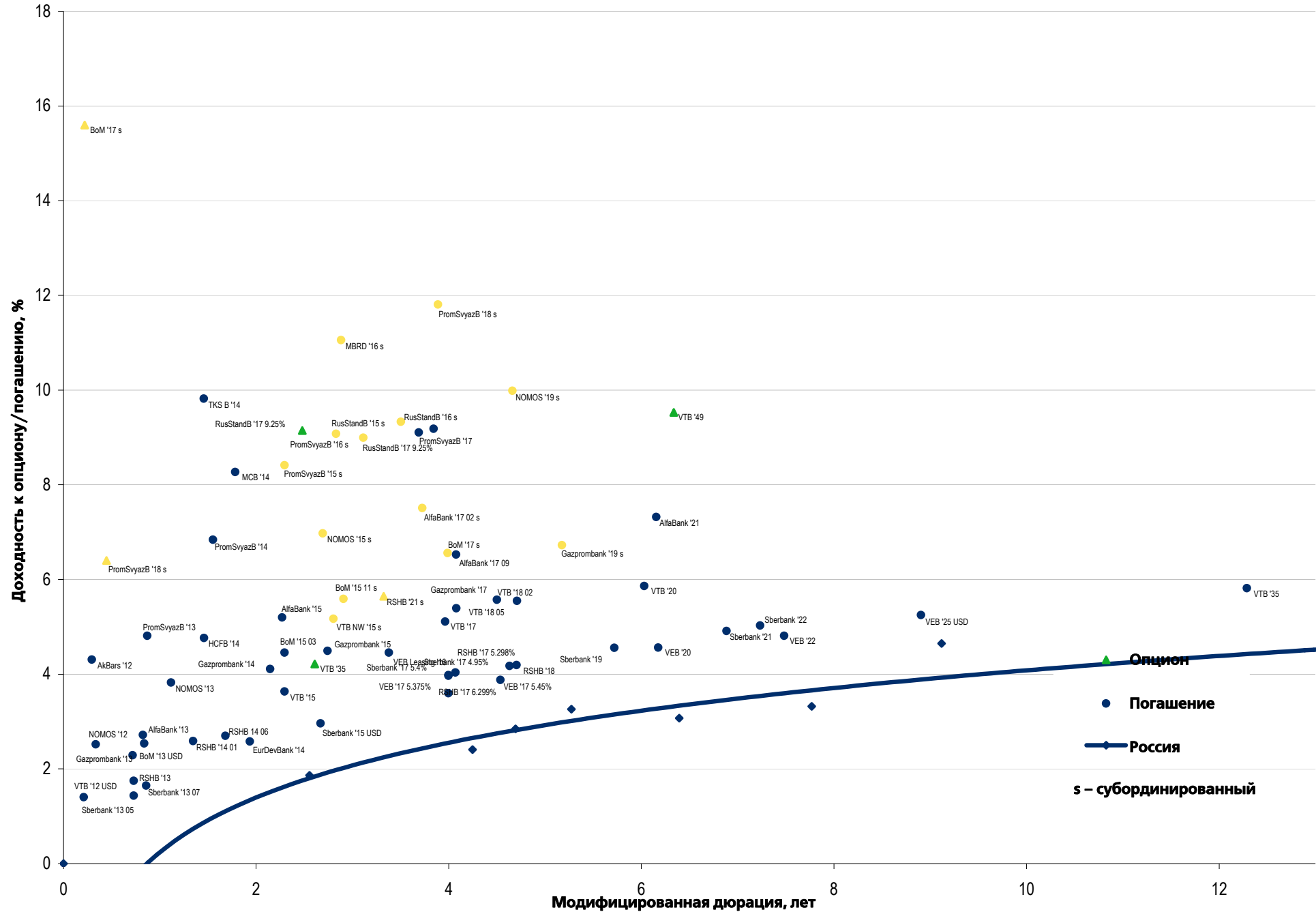




Еврооблигации – Реальный сектор



Еврооблигации – Финансовый сектор



Департамент по операциям с долговыми инструментами

Исполнительный директор, руководитель департамента

Борис Гинзбург, ginzburgbi@uralsib.ru

Управление продаж и торговли

Руководитель управления

Сергей Шемардов, she_sa@uralsib.ru

Управление продаж

Анна Карпова, karpovaam@uralsib.ru

Екатерина Кочемазова, kochemazovaea@uralsib.ru

Дарья Васильева, vasilievada@uralsib.ru

Дмитрий Попов, popovdv@uralsib.ru

Алексей Соколов, sokolovav@uralsib.ru

Яна Шнайдер, shnayderyi@uralsib.ru

Управление по рынкам долгового капитала

Корпоративные выпуски

Артемий Самойлов, samojlovaa@uralsib.ru

Алексей Чекушин, chekushinay@uralsib.ru

Региональные выпуски

Кирилл Иванов, ivanovkv@uralsib.ru

Александр Маргеев, margeevas@uralsib.ru

Сопровождение проектов

Гюзель Тимошкина, tim_gg@uralsib.ru

Галина Гудыма, gud_gi@uralsib.ru

Наталья Грищенко, grischenkovane@uralsib.ru

Аналитическое управление

Руководитель управления

Константин Чернышев, che_kb@uralsib.ru

Дирекция анализа долговых инструментов

Руководитель Дмитрий Дудкин, dudkindi@uralsib.ru

Заместитель руководителя управления

Вячеслав Смольянинов, smolyaninovv@uralsib.ru

Долговые обязательства

Дмитрий Дудкин, dudkindi@uralsib.ru

Надежда Мырсыкова, myrsikovav@uralsib.ru

Ольга Стерина, sterinaoa@uralsib.ru

Юрий Голбан, golbanyv@uralsib.ru

Антон Табах, tabakhav@uralsib.ru

Андрей Кулаков, kulakovan@uralsib.ru

Татьяна Днепровская, dneprovskata@uralsib.ru

Стратегия

Вячеслав Смольянинов, smolyaninovv@uralsib.ru

Экономика

Алексей Девятков, devyatovae@uralsib.ru

Наталья Майорова, mai_ng@uralsib.ru

Ольга Стерина, sterinaoa@uralsib.ru

Банки

Наталья Березина, berezinana@uralsib.ru

Анализ рыночных данных

Вячеслав Смольянинов, smolyaninovv@uralsib.ru

Дмитрий Пуш, pushds@uralsib.ru

Максим Недовесов, nedovesovmv@uralsib.ru

Нефть и газ

Алексей Кокин, kokinav@uralsib.ru

Станислав Кондратьев, kondratievsv@uralsib.ru

Нефть и газ

Алексей Кокин, kokinav@uralsib.ru

Станислав Кондратьев, kondratievsv@uralsib.ru

Электроэнергетика

Матвей Тайц, tai_ma@uralsib.ru

Иван Рубинов, rubinoviv@uralsib.ru

Металлургия/Горнодобывающая промышленность

Валентина Богомолова, bogomolovava@uralsib.ru

Телекоммуникации/Медиа/ИТ

Константин Чернышев, che_kb@uralsib.ru

Константин Белов, belovka@uralsib.ru

Николай Дьячков, dyachkovna@uralsib.ru

Минеральные удобрения/

Машиностроение/Транспорт

Денис Ворчик, vorchikdb@uralsib.ru

Артем Егоренков, egorenkovag@uralsib.ru

Потребительский сектор

Тигран Оганесян, hovhannisyan@uralsib.ru

Александр Шелестович, shelestovich@uralsib.ru

Недвижимость

Марат Ибрагимов, ibragimovmy@uralsib.ru

Редакционная группа

Английский язык

Джон Уолш, walshj@uralsib.ru,

Тимоти Халл, hallt@uralsib.ru

Пол Де Витт, dewittpd@uralsib.ru

Хиссам Латиф, latifh@uralsib.ru

Дизайн

Ангелина Фриденберг, fridenbergav@uralsib.ru

Русский язык

Андрей Пятигорский, pya_ae@uralsib.ru

Ольга Симкина, sim_oa@uralsib.ru

Степан Чугров, chugrovss@uralsib.ru

Алексей Смородин, smorodinay@uralsib.ru

Настоящий бюллетень предназначен исключительно для информационных целей. Ни при каких обстоятельствах он не должен использоваться или рассматриваться как oferta или предложение делать oferty. Несмотря на то что данный материал был подготовлен с максимальной тщательностью, УРАЛСИБ не дает никаких прямых или косвенных заверений или гарантий в отношении достоверности и полноты включенной в бюллетень информации. Ни УРАЛСИБ, ни агенты компании или аффилированные лица не несут никакой ответственности за любые прямые или косвенные убытки от использования настоящего бюллетеня или содержащейся в нем информации. Все права на бюллетень принадлежат ООО «УРАЛСИБ Кэпитал», и содержащаяся в нем информация не может воспроизводиться или распространяться без предварительного письменного разрешения. © УРАЛСИБ Кэпитал 2012