

## Рублевые выпуски

YTM, %	Изменение, б.п.			YTD
	знач.	за ден.	за мес.	
ОФЗ 46020	8.5	-	17	49
Газпром-11	7.5	(1)	(7)	(10)
Вымпелком-6/7	9.9	(14)	13	145

## Сырьевые рынки

	Изменение, %			YTD
	знач.	за ден.	за мес.	
Золото, \$/унция	1 616	0.1	2.0	13.7
Urals, \$/барр.	116	(1.1)	8.6	25.4
S&P Металлы, инд.	1 448	1.1	(1.5)	(27.3)
S&P C/x прод., инд.	843	0.8	(5.4)	2.1

## Денежный рынок

RUB млрд.	Изменение			YTD
	знач.	за ден.	за мес.	
REPO in CBR	400	(66.8)	45.6	-
Corr Accounts	940	141.3	36.0	(54.3)
Deposits in CBR	90.4	0.2	25.0	(542.8)

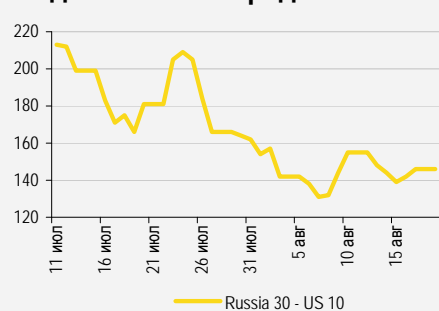
	Изменение, б.п.			YTD
	знач.	за ден.	за мес.	
NDF 1Y, %	6.66	1	2	175
MOSPrime O/N, %	5.22	(36)	(54)	347

USDRUB	Изменение, %			YTD
	знач.	за ден.	за мес.	
USDRUB	32.04	0.6	0.0	4.9

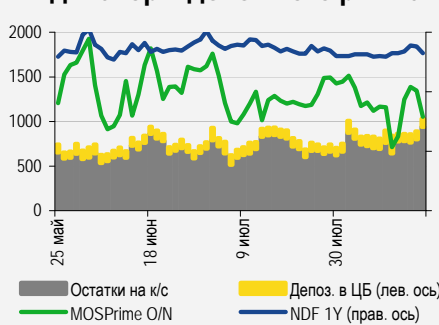
## Индексы

б.п.	Изменение, б.п.			YTD
	знач.	за ден.	за мес.	
Russia 30 - UST 10	146	4	(35)	(7)
EMBI + Spread	316	2.1	(36.1)	27.1

## Индикативные спреды



## Индикаторы денежного рынка



Источники: РТС, ММВБ, Bloomberg, оценки УРАЛСИБа

## СТРАТЕГИЯ

### ВНЕШНИЙ РЫНОК

В сегменте евробондов торговая активность по-прежнему низкая, а изменение цен носит в основном технический характер. Начало наступившей недели не обещает быть богатым на новости и статистические данные, поэтому рынок, скорее всего, сохранит равновесие. .... стр. 2

### ВНУТРЕННИЙ РЫНОК

Торговая активность остается крайне низкой, рынок продолжает консолидироваться на текущих уровнях, ожидая возвращения крупных игроков на рынок. На текущей неделе Минфин может вновь предложить инвесторам пятилетние ОФЗ 25080 на 15 млрд руб. .... стр. 2

## ДЕНЕЖНЫЙ РЫНОК

Объем средств на счетах в ЦБ практически не изменился, увеличившись лишь на 300 млн руб. Ставки МБК продолжили движение вниз, при этом индикативная ставка MosPrime по однодневным кредитам показала самое значительное снижение, опустившись сразу на 36 б.п. до 5,22%. Сегодня компаниям предстоит заплатить одну треть НДС за 2 кв. 2012 г., поэтому уровень средств в банковской системе сократится, а ставки МБК могут начать расти. .... стр. 3

## МАКРОЭКОНОМИКА

«Ведомости» сообщают, что бывший глава Deutsche Bank может стать председателем совета директоров Росфинагентства. Это было бы неплохим имиджевым ходом экономического блока российского правительства. .... стр. 4

## НОВОСТИ ЭМИТЕНТОВ

### ЯРОСЛАВСКАЯ ОБЛАСТЬ (-/-/BB)

Регион размещает новый трехлетний заем на 3 млрд руб. с дюрацией 2,37 года. .... стр. 5

### МЕЧЕЛ (-/B2/-)

Moody's ожидаемо понизило рейтинг компании на одну ступень с «B1» до «B2», изменив прогноз с «Негативного» на «Стабильный». Повышение рейтинга в ближайшие 12–18 месяцев маловероятно, при этом в случае роста долговой нагрузки или нарушения ковенантов возможно его дальнейшее снижение. Негативные рейтинговые действия могут оказать давление на котировки облигаций, кредитный спред которых продолжил расширяться и достиг 530–620 б.п. Мы по-прежнему рекомендуем избегать инвестиций в бумаги эмитента. .... стр. 5

### ОТП БАНК (-/BA3/BB)

В пятницу OTP Bank Plc, материнская группа российского ОТП Банка, опубликовала неоднозначные результаты за 2 кв. 2012 г. С одной стороны, кредитный портфель банка продолжил сокращаться, а качество его – снижаться. С другой, – банк нарастил доходы и чистую прибыль, а достаточность капитала осталась высокой. Облигации банка предлагают весьма привлекательную доходность для эмитента с рейтингами категории «BB» .... стр. 6

## ВКРАТЦЕ

Промсвязьбанк (-/Ba2/BB-) рассматривает возможность привлечения синдицированного кредита как минимум на 300 млн долл. для рефинансирования синдицированного кредита на 350 млн долл. Сделка будет носить клубный характер. «Ведомости».

## RUSSIAN INFORMER

Новости и комментарии, относящиеся к рынку акций, см. в нашем ежедневном издании **Russian Informer**.

## СТРАТЕГИЯ

### Внешний рынок

**Изменение цен носит в основном технический характер.** В пятницу спред суверенного выпуска Russia'30 (YTM 3,29%) к 10 UST (YTM 1,81%) расширился на 2 б.п. до 148 б.п., при этом снижение доходности 10 UST было совсем незначительным (она опустилась до 1,81%), а цена российского бенчмарка осталась неизменной у отметки 123,7% от номинала. Рынок по-прежнему пребывает в неактивной фазе, и сегодняшний день в отсутствии важных макроданных вряд ли изменит картину. В пятницу котировки на суверенной кривой изменились незначительно, однако евробонд Russia'42 (YTM 4,7%) подешевел на 80 б.п. В первом эшелоне торговая сессия завершилась практически на уровнях закрытия предыдущего дня, можно лишь отметить незначительное снижение евробондов РСХБ, однако в большинстве выпусков изменения цен носили чисто технический характер. Во втором эшелоне в небольшом плюсе закрылись бумаги VimpelCom, VIP'18 (YTM 7%), VIP'21 (YTM 7,6%) и VIP'22 (YTM 7,6%) подорожали в пределах 25 б.п. Длинные выпуски Евраз подешевели в пределах 15–20 б.п. Сегодня утром фьючерсы на американские фондовые индексы и рынки Азии изменяются незначительно, что предполагает нейтральное открытие торгов в России.

**Спокойное начало недели.** Неожиданный рост индекса потребительской уверенности в США приободрил инвесторов в пятницу. Начало наступившей недели не обещает быть богатым на новости и статистические данные. В среду и четверг будут опубликованы протокол заседания ФРС, данные об уровне экономической активности в еврозоне и состоянии американского рынка недвижимости. Важные политические заявления могут быть сделаны по итогам намеченной на четверг встречи лидеров Германии и Франции. Просьба Греции об отсрочке исполнения программы жесткой экономии на два года была ожидаемой, но ее реализация возможна в существенно урезанном виде. До середины недели рынок, по всей видимости, будет пребывать в относительном равновесии.

*Антон Табах, CFA, tabakhav@uralsib.ru*

*Ольга Стерина, sterinaoa@uralsib.ru*

### Внутренний рынок

**Торговая активность остается крайне низкой.** Пятничная сессия в сегменте госбумаг ничем не отличалась от остальных дней прошедшей недели – торговая активность остается на минимуме. Рынок консолидируется на текущих уровнях, ценовые колебания по-прежнему незначительные. Наибольший объем сделок был зафиксирован в двух выпусках: в двухлетнем ОФЗ 25076 (YTM 6,6%) и семилетнем ОФЗ 26208 (YTM 7,7%), однако их цены практически не изменились. Длинные выпуски завершили день ростом котировок в пределах 10 б.п. Короткие выпуски, напротив, подешевели, потеряв в цене до 10 б.п. Запланированные на начало недели налоговые выплаты отнюдь не способствуют увеличению торговой ликвидности. Мы полагаем, что рынок еще как минимум неделю будет оставаться в апатичном состоянии, однако с приходом осени активность инвесторов должна возрасти. Напомним, в сентябре западные расчетные системы, предположительно, будут допущены на российский рынок. На этой неделе Минфин планирует предложить участникам рынка пятилетние ОФЗ 25080 (YTM 7,6%) объемом 15 млрд руб. Данный выпуск уже размещался вместо семилетнего на прошлой неделе, однако учитывая отсутствие ясности с ликвидностью, мы не исключаем, что Минфин все же предложит инвесторам более короткую бумагу.

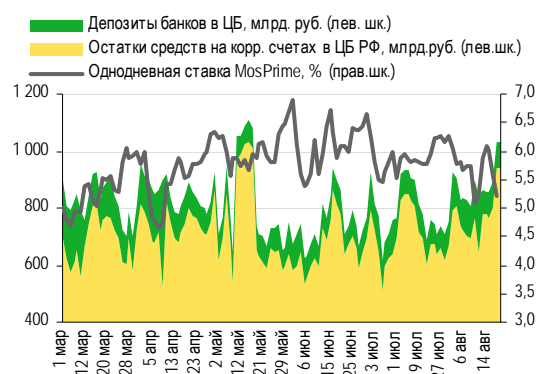
*Ольга Стерина, sterinaoa@uralsib.ru*

## ДЕНЕЖНЫЙ РЫНОК

### Время платить НДС

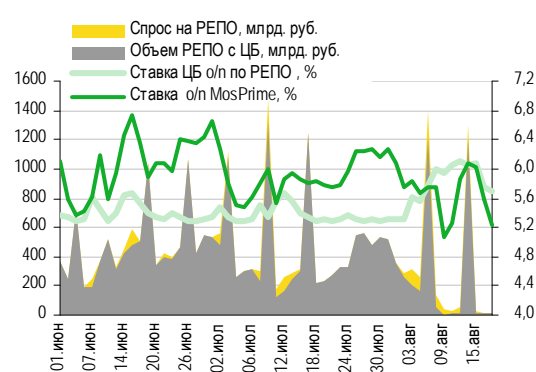
**Ставки МБК могут начать расти.** Сегодня компаниям предстоит заплатить одну треть НДС на 2 кв. 2012 г., в результате чего объем средств в системе может снизиться, а ставки МБК – вырасти. Однако в пятницу они продолжили движение вниз, поскольку уровень средств в счетах в ЦБ не изменился и остался высоким: остатки на корсчетах кредитных организаций в Банке России были стабильными (940,4 млрд руб.), а депозиты банков в ЦБ выросли лишь на 300 млн руб. до 90,7 млрд руб. Ставки по межбанковским кредитам потеряли 1–36 б.п., при этом краткосрочные ставки показали самое значительное снижение, в частности, индикативная ставка MosPrime по однодневным кредитам упала на 36 б.п. до 5,22%. Шестимесячная ставка осталась на прежнем уровне (7,37%). Объем операций РЕПО с Центробанком составил 10 млрд руб. и оказался равен установленному лимиту. Спрос на эти операции сократился относительно предыдущих сессий, однако вновь превысил лимит, достигнув 15 млрд руб. Средняя однодневная ставка РЕПО опустилась на 6 б.п. по сравнению с предыдущим днем до 5,69%. Завтра Федеральное казначейство предложит 40 млрд руб. бюджетных средств для размещения на банковских депозитах.

#### Совокупные средства банков в ЦБ РФ, млрд руб., и однодневная ставка MosPrime, %



Источники: ЦБ РФ

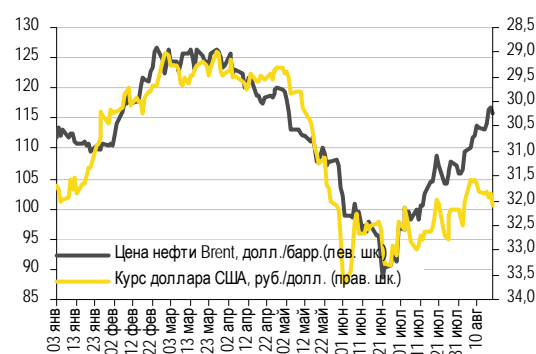
#### Объем операций РЕПО с ЦБ и однодневные ставки по РЕПО и на МБК



Источники: ЦБ РФ

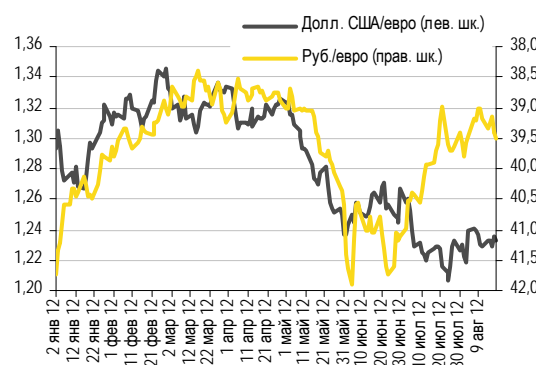
**Рубль ослаб.** В пятницу на ММВБ российская валюта подешевела относительно доллара на 24 копейки до 32,1 руб./долл., а по отношению к евро – на 11 копеек до 39,51 руб./евро. Стоимость бивалютной корзины поднялась на 18 копеек до 35,43 руб. Рубль ослаб, несмотря на высокие нефтяные цены. Brent подешевела на 0,7%, однако ее цена осталась близкой к 116 долл./барр., тогда как котировки WTI подросли на 0,4% до 96 долл./барр. Сегодня цены на нефть поднимаются, фондовые индексы движутся разнонаправленно. Усиливающийся внутренний дефицит российской валюты поддерживает ее курс. Мы ожидаем, что сегодня рубль укрепится и будет торговаться в диапазоне 31,90–31,85 руб./долл.

#### Курс руб./долл. и цена барреля нефти Brent, долл.



Источники: Bloomberg, ММВБ

#### Курс евро относительно доллара США и рубля



Источники: Bloomberg, ММВБ

Наталья Майорова, mayorovang@uralsib.ru

## МАКРОЭКОНОМИКА

### Йозеф Акерманн возглавит Росфинагентство?

**«Ведомости» пишут о возможном назначении.** Как сообщили в пятницу «Ведомости», бывший глава Deutsche Bank Йозеф Акерманн получил от российского правительства предложение возглавить совет директоров Росфинагентства – структуры, которая должна быть создана в 2013 г. для управления средствами суверенных фондов РФ и рыночной частью государственного долга. Никаких комментариев на эту тему от самого Акерманна не поступало, однако если это назначение действительно состоится, оно станет неплохим имиджевым ходом Москвы на пути популяризации идеи международного финансового центра.

**Иностранные управляющие давно претендуют на российские фонды.** В мире считается нормальной практикой, когда средства суверенных фондов отдаются в управление крупным международным управляющим компаниям. Так поступают многие арабские страны и даже соседний с нами Азербайджан. Эти мандаты, вследствие их больших размеров, являются для участников рынка управления активами весьма желанной «добычей». Нам кажется, что создание Росфинагентства во главе с Акерманном может стать существенным шагом в данном направлении, хотя пока законодательство РФ не предусматривает возможности передачи средств Резервного фонда и ФНБ во внешнее управление.

**Есть, за что бороться.** Объем Резервного фонда РФ составляет сейчас приблизительно 60 млрд долл., фонд Национального благосостояния насчитывает около 85 млрд долл. Напомним, что первый создан для поддержки государственного бюджета в случае негативного изменения конъюнктуры сырьевых рынков, а второй – для обеспечения устойчивости пенсионной системы. Пополняются фонды последовательно. В теории, Резервный фонд получает избыточные нефтегазовые доходы до нормативной величины 10% ВВП, а затем средства (если они остаются) должны поступать в ФНБ. Однако на период 2010–2013 гг. определение нормативной величины Резервного фонда было приостановлено в связи с финансовым кризисом. В результате в последнее время Резервный фонд пополнялся в «ручном режиме». Так, по итогам 2011 г. туда просто были перечислены средства (1,05 трлн руб.), оставшиеся у Минфина после исполнения бюджета – де-факто это был не нефтегазовый трансферт, а деньги, которые государство заняло в тот год на долговом рынке. ФНБ в последнее время не пополнялся.

**Декларация суверенных фондов РФ остается пока очень жесткой...** Основу инструментов, в которые можно вкладывать средства Резервного фонда и ФНБ, составляют суверенные облигации четко очерченного круга стран, облигации национальных агентств, долг наднациональных банков (вроде ЕБРР и МФК), а также депозиты иностранных кредитных организаций. Все эти обязательства должны иметь кредитный рейтинг не ниже «АА-» и ограниченный срок обращения (не более трех лет для доллара и евро, не более пяти лет для британского фунта). Средства ФНБ разрешено также размещать на депозитах во Внешэкономбанке, в негосударственных долговых обязательствах и акциях, однако нормативная доля двух последних классов активов установлена Минфином на уровне 0%. Что касается валютной структуры, то целевым ориентиром для обоих российских фондов является следующая: 45% – доллар США, 45% – евро, 10% – британский фунт.

**...но, скорее всего, будет либерализована.** Понятно, что если цена на нефть упадет до 50 долл./барр., средства суверенных фондов РФ будут потрачены как максимум за два года, и вопрос управления ими отпадет сам собой. Однако если все же ориентироваться на долгосрочное существование и развитие этих элементов фискальной стабильности, некоторая их либерализация, которой, по всей видимости, и должен будет заняться Йозеф Акерманн, вполне отвечает интересам дела. В первую очередь расширение декларации должно коснуться ФНБ, поскольку доход от диверсифицированного портфеля акций, а также долгосрочных облигаций может в перспективе стать хорошим подспорьем для российской пенсионной системы. Как пример, в Норвегии доходы от управления аналогичным фондом – Фондом будущих поколений – полностью покрывают текущие потребности государства по выплате пенсий.

*Дмитрий Дудкин, CFA, dudkindi@uralsib.ru*

## НОВОСТИ ЭМИТЕНТОВ

### Ярославская область (-/-/BB)

#### Регион размещает новый облигационный заем на 3 млрд руб.

**Трехлетние амортизируемые облигации.** Сегодня Ярославская область начала размещение нового амортизационного облигационного займа с понижающимся купоном и погашением в 2015 г. Амортизация составит 30% в 2014 г. Ориентир доходности выпуска равен 8,83–9,25% годовых, дюрация – 2,37 года. Техническое размещение на бирже запланировано на 24 августа.

**Финансы региона демонстрируют позитивную динамику.** Ярославская область имеет хорошо диверсифицированную экономику с относительно низким риском «провала» доходов. Долговая нагрузка на 1 июля составляла 42% от собственных доходов 2011 г., что является низким уровнем с учетом кредитного качества области. Бюджетом 2012 г. предусмотрено повышение доли собственных доходов до 87% и увеличение налоговых поступлений, а ход исполнения бюджета с начала года дает основания полагать, что эти планы будут реализованы. В предыдущие годы дефицит, как правило, был существенно ниже запланированных уровней и в 2011 г. составил около 5% собственных доходов. В случае подтверждения позитивной динамики исполнения бюджета и поддержания долга на уровне ниже 45% собственных доходов можно ожидать положительных действий со стороны рейтинговых агентств.

**По нашей оценке, справедливая доходность составляет 9,3% годовых, что выше верхнего уровня индикатива.**

Последние размещения выпусков субфедеральных облигаций эмитентов сопоставимого или лучшего кредитного качества проходили на более высоких уровнях доходности, при этом ситуация на долгом рынке существенно не изменилась. Так, Белгородская область (-/Ba1/-), имеющая более высокое качество, разместила по 9,2% годовых при дюрации 2,49 года, а Республика Хакасия (-/-/BB-) не смогла полностью разместить свой выпуск с доходностью 9,54% годовых. Принимая во внимание объем выпуска и кредитное качество Ярославской области, мы оцениваем справедливую доходность нового выпуска на уровне 9,3%, что немного выше верхней границы ориентира доходности.

*Антон Табах, CFA, tabakhav@uralsib.ru*

### Мечел (-/B2/-)

#### Moody's понизило рейтинг компании на одну ступень, прогноз «Стабильный»

**Высокая долговая нагрузка сказалась на рейтинге.** В пятницу рейтинговое агентство Moody's сообщило о снижении корпоративного рейтинга и рейтинга вероятности дефолта Мечела на одну ступень – с «B1» до «B2». Аналитики агентства указывают следующие причины снижения рейтинга: внушительная долговая нагрузка (Чистый долг/EBITDA – 4,3 на конец 1 кв. 2012 г.), которая вряд ли снизится в скором будущем, учитывая низкие показатели денежного потока; высокая доля краткосрочного долга и, как следствие, повышенный риск рефинансирования; значительные капзатраты, в частности в дальнейшую разработку Эльгинского месторождения; негативные тенденции в горнодобывающей индустрии, снижение цен на руду и уголь. Кроме того, агентство считает весьма вероятным дефолт по кредиту, выданному Мечелом владельцам Группы «Эстар», что повлечет за собой консолидацию части или всех ее активов и увеличит долг Мечела на 200–800 млн долл. (в зависимости от конкретной структуры сделки).

**Агентство положительно оценило частичное рефинансирование краткосрочного долга и пересмотр ковенантов.**

Прогноз по рейтингам изменен с «Негативного» на «Стабильный». Агентство отметило успехи компании в рефинансировании задолженности. Из ранее опубликованных данных можно сделать вывод, что в 1 п/г 2012 г. компания договорилась о пролонгации на три-пять лет кредитных линий ВТБ и Газпромбанка общим объемом 1,2 млрд долл, разместила три выпуска рублевых облигаций на 520 млн долл. и привлекла пятилетний кредит Газпромбанка на 500 млн долл. По состоянию на 15 июня Мечелу предстоит до конца 2012 г. рефинансировать обязательства на сумму 1,4 млрд долл., при том что общий долг компании составляет почти 9 млрд долл. Кроме того, рейтинговое агентство отмечает достижение договоренности с кредиторами о повышении пороговых значений ковенантов (в том числе до 5,5 по коэффициенту Чистый долг/EBITDA на 2012 г.), а также заявление менеджмента о внесении корректив в стратегию развития, предусматривающих уменьшение долговой нагрузки.

**В мае компания взяла курс на снижение долга.** Напомним, в мае Мечел утвердил новую стратегию, согласно которой компания решила отказаться от модели экстенсивного развития и сфокусироваться на снижении уровня долговой

нагрузки. Целевое значение по показателю Чистый долг/ЕБИТДА в среднесрочной перспективе установлено на уровне 2,0. Для достижения поставленной цели компания готова приступить к продаже активов, признанных неприоритетными с точки зрения доходности и стоимости владения. Основным направлением для Мечела останется горнодобывающий сегмент, в частности угледобыча. В настоящий момент компания проводит оценку целесообразности продажи активов, ранее сообщалось, что конкретные планы будут обнародованы не раньше осени. Также компания существенно урезала инвестпрограмму на 2012 г., сократив ее до 1,2 млрд долл. (против 1,8 млрд долл. в 2011 г.), а к 2014 г. ее объем планируется уменьшить до 900 млн долл.

**Рейтинг Мечела вряд ли будет повышен в ближайшие 12–18 месяцев.** В дальнейшем негативное воздействие на рейтинги может оказать продолжение роста долговой нагрузки (до уровня выше 5,25 по показателю Долг/ЕБИТДА) как в случае ухудшения рыночной конъюнктуры, так и при отсутствии результатов сокращения долговой нагрузки в ближайшие шесть–девять месяцев. Отрицательно на рейтингах скажется и рост риска рефинансирования долга или нарушение пересмотренных ковенантов. Агентство считает маловероятным повышение рейтинга в ближайшие 12–18 месяцев, однако это возможно, если показатель Долг/ЕБИТДА на протяжении продолжительного периода будет оставаться ниже отметки 4,5 (по оценке Moody's, на конец 1 кв. 2012 г. показатель был немного выше этого уровня) при стабильной операционной рентабельности.

**Мы по-прежнему рекомендуем воздерживаться от инвестиций в облигации эмитента.** Понижение рейтинга, на наш взгляд, было вполне ожидаемым (о высокой вероятности такого события мы писали еще в начале года), и в этой связи не исключено дальнейшее снижение котировок облигаций эмитента. В августе кредитный сред Мечела продолжил расширяться и в настоящий момент находится на уровне примерно 530–620 б.п. (в зависимости от срочности выпуска), хотя еще в конце марта его значение составляло 300–330 б.п. Мы по-прежнему рекомендуем инвесторам избегать вложений в облигации эмитента. При этом, если конъюнктура рынков сбыта компании нормализуется, а планы менеджмента снизить левередж трансформируются в позитивные финансовые результаты, облигации Мечела в среднесрочной перспективе могут стать хорошей спекулятивной ставкой, однако пока говорить об этом преждевременно.

*Андрей Кулаков, CFA, FRM, kulakovan@uralsib.ru*

## **ОТП Банк (-/Вa3/BB)**

### **Основное беспокойство вызывает значительная доля «просрочки»**

#### **Показатели за 1 п/г 2012 г. по МСФО**

**Неоднозначные результаты, но в большей степени негативные.** В пятницу OTP Bank Plc, материнская группа российского ОТП Банка, опубликовала результаты за 2 кв. 2012 г. В отчете также были представлены отдельные показатели российского банка, которые мы оцениваем неоднозначно, хотя большое влияние на полученные цифры оказали колебания валютных курсов. С одной стороны, кредитный портфель банка продолжил сокращаться, а качество его – снижаться. Чистая процентная маржа (ЧПМ) также оказалась под давлением, однако снижение процентных доходов было компенсировано ростом комиссионных доходов, а также повышением операционной эффективности. В результате даже возросшая стоимость риска не помешала банку увеличить чистую прибыль. Сильными сторонами кредитного профиля ОТП по-прежнему являются хорошие показатели достаточности капитала и рентабельности, что в значительной степени компенсирует невысокое качество активов банка.

[...]

**Весьма привлекательная доходность для данной рейтинговой категории.** Мы считаем облигации ОТП Банка самыми привлекательными среди выпусков розничных банков с рейтингами категории «BB». Бумаги достаточно ликвидны и предлагают доходность в размере 11,0–11,5% на горизонте 16,5–23,5 мес. (спред к ОФЗ равен 400–450 б.п.), что является самой высокой доходностью среди выпусков розничных банков с аналогичными рейтингами. На наш взгляд, участники рынка слишком переоценивают риски аффилированности российского банка с венгерской материнской компанией, поскольку исторически Группа не забирала ликвидность из российского банка, к тому же последний является абсолютно самостоятельным в части привлечения фондирования и обладает довольно высокой достаточностью капитала, что компенсирует невысокое качество активов и создает задел для их увеличения в ближайшие несколько лет.

Полный комментарий будет опубликован в ближайшее время.

*Надежда Мырсыкова, myrsikovanv@uralsib.ru*

## КАЛЕНДАРЬ ПРЕДСТОЯЩИХ СОБЫТИЙ

### Долговой рынок

20 августа	Оферта Банк Держава-01 (0,3 млрд руб.).
21 августа	Размещение МСП Банк-02 (5 млрд руб.). Оферта Ростелеком-10 (3 млрд руб.).
22 августа	Оферта Кредит Европа Банк-06 (4 млрд руб.). Погашение Банк Петрокоммерц-06 (3 млрд руб.). Погашение Банк Петрокоммерц-07 (3 млрд руб.).
23 августа	Оферта ТКС Банк БО-03 (1,5 млрд руб.).
24 августа	Оферта Медведь-Финанс БО-01 (1 млрд руб.).
29 августа	Оферта ВТБ 24-04 (8 млрд руб.). Оферта Хортекс-Финанс-01 (1 млрд руб.).
30 августа	Оферта ПО УОМЗ-03 (1,5 млрд руб.). Оферта АМЕТ-финанс-01 (2 млрд руб.). Погашение РМП Холдинг-01 (0,8 млрд руб.).
31 августа	Оферта Россельхозбанк БО-01 (5 млрд руб.). Оферта Россельхозбанк БО-05 (10 млрд руб.).
3 сентября	Погашение СБ Банк-03 (1,5 млрд руб.).
5 сентября	Погашение Москва-54 (15 млрд руб.).

### Денежный рынок

20 августа	Выплата 1/3 НДС за 2 кв. 2012 г.
22 августа	Банки должны вернуть в бюджет 13 млрд руб.
24 августа	Банки должны вернуть в бюджет 3 млрд руб.
27 августа	Выплата НДС и акцизов
28 августа	Выплата налога на прибыль

## КАЛЕНДАРЬ ОФЕРТ

Дата оферты	Выпуск	Объем выпуска, млн руб.	Цена оферты, %	Ставка предыдущег о купона, %	Новая ставка купона, %	Дата следующей оферты / погашения
20.08.12	Банк Держава-01	300	100	10,25	-	-
21.08.12	Ростелеком-10	3 000	100 Call	9,17	MosPrime3 M + 212 бп	20 ноября 2012
22.08.12	Кредит Европа Банк-06	4 000	100	8,3	-	-
23.08.12	ТКС Банк БО-03	1 500	100	14,0	14,0	18 февраля 2014
24.08.12	Медведь-Финанс БО-01	1 000	100	12,5	12,5	16 августа 2013
29.08.12	ВТБ 24-04	8 000	100	6,9	-	-
	Хортекс-Финанс-01	1 000	100	0,5	-	-
30.08.12	ПО УОМЗ-03	1 500	100	10,5	-	-
	АМЕТ-финанс-01	2 000	100	8,5	8,5	22 августа 2013
31.08.12	Россельхозбанк БО-01	5 000	100	7,2	-	-
	Россельхозбанк БО-05	10 000	100	7,2	-	-

## Рынок рублевых облигаций

Выпуск	Объем, млн	Купон, %	Дата			Месяцев до		Цена	Изм.	Торговый объем, шт	Котировки		Доходность, %			Дюр, лет	Рейтинг F/M/S	Сектор
			купона	оферты	погаш	офрт	погаш				покупка	продажа	офрт	погаш	текущ			
<b>КОРПОРАТИВНЫЕ РУБЛЕВЫЕ ОБЛИГАЦИИ</b>																		
Uranium-1	16 500 R	9.75	05.12.12	05.12.16	24.11.21	51.6	111.3				99.00	100.00					МГД	
Абсолют БО-2	5 000 R	9.00	26.09.12	29.03.13	26.03.15	7.3	31.2				98.00	100.50				BB+/Ba3/	Финансы	
Абсолют-5	1 800 R	8.00	30.01.13	30.07.14	27.07.16	23.3	47.3				96.45	100.02				BB+/Ba3/	Финансы	
Авангард-3	1 500 R	9.25	09.11.12		10.05.13		8.7	100.00		100.002		100.30	9.35	8.81	0.65	B-/	Машиностр. и пр.	
АвтоВАЗ-4	5 000 R	0.10	20.11.12		20.05.14		21.0											
Автодор-1	3 000 R	9.75	04.12.12		29.11.16		51.4										Строительство	
АИЖК 2011 1-1	2 258 R	9.00	15.11.12		15.02.44		378.1										Финансы	
АИЖК 2011 1-2	1 129 R	3.00	15.11.12		15.02.44		378.1										Финансы	
АИЖК 2011 2-1	7 457 R	8.25	15.09.12		15.09.43		373.1				100.00	100.50				/Ba3/	Финансы	
АИЖК 2011 2-2	7 457 R	6.00	15.09.12		15.09.43		373.1									/Ba3/	Финансы	
АИЖК 2012 1-1	5 932 R	9.00	22.10.12		22.01.44		377.4										Финансы	
АИЖК-05	1 320 R	7.35	15.10.12		15.10.12		1.9				99.41	100.20				/Ba1/BBB	Финансы	
АИЖК-06	2 000 R	7.40	15.10.12		15.07.14		22.8				99.00					/Ba1/BBB	Финансы	
АИЖК-07	4 000 R	7.68	15.10.12		15.07.16		46.9	99.71	11		97.26	100.70	8.03	7.39	1.91	/Ba1/BBB	Финансы	
АИЖК-08	3 000 R	7.63	15.09.12	25.03.14	15.06.18	19.2	69.9				96.51	99.79				/Ba1/BBB	Финансы	
АИЖК-09	5 000 R	7.49	15.11.12	15.02.15 C	15.02.17	29.9	54.0				98.50	98.90				/Ba1/BBB	Финансы	
АИЖК-10	6 000 R	8.05	15.11.12		15.11.18		74.9	99.00	100 000		90.01		8.62	7.94	2.93	/Ba1/BBB	Финансы	
АИЖК-11	10 000 R	8.20	15.09.12		15.09.20		97.0									/Ba1/BBB	Финансы	
АИЖК-12	7 000 R	10.50	15.12.12		15.12.13		15.9				102.50	103.35				/Ba1/BBB	Финансы	
АИЖК-13	7 000 R	10.50	15.10.12		15.04.18		67.9				111.70	112.70				/Ba1/BBB	Финансы	
АИЖК-14	7 000 R	10.50	15.11.12		15.05.23		128.9				114.15	115.15				/Ba1/BBB	Финансы	
АИЖК-15	7 000 R	10.50	15.09.12		15.09.28		193.0				116.20	117.20				/Ba1/BBB	Финансы	
АИЖК-16	10 000 R	8.25	15.09.12		15.09.21		109.0				96.00	97.35				/Ba1/BBB	Финансы	
АИЖК-17	8 000 R	9.05	15.10.12		15.04.22		115.9				102.30	103.00				/Ba1/BBB	Финансы	
АИЖК-18	7 000 R	8.00	15.10.12	18.04.16	15.07.23	44.0	130.9	98.30	10 000		97.00	99.00	8.81	7.80	2.93	/Ba1/BBB	Финансы	
АИЖК-19	6 000 R	7.70	15.11.12	19.05.15	15.11.24	33.0	147.0				97.30	99.00				/Ba1/BBB	Финансы	
АИЖК-20	5 000 R	8.60	15.09.12		15.12.27		184.0				99.80	102.50				/Ba1/BBB	Финансы	
АИЖК-21	15 000 R	8.80	15.11.12		15.02.20		90.0	100.33	1 355 000		100.46	100.55	8.97	8.57	3.08	/Ba1/BBB	Финансы	
АИЖК-22	15 000 R	7.70	15.10.12		15.07.24		142.9									/Ba1/BBB	Финансы	
АИЖК-23	14 000 R	7.94	15.09.12	18.09.12	15.12.29	1.0	208.0									/Ba1/BBB	Финансы	
АиФ-2	1 000 R	12.75	21.12.12		21.12.12		4.1	100.60	0.00	536	100.50	100.60	10.90	12.23	0.31		Медиа	
АкБарс-5	5 000 R	9.00	16.10.12		15.10.13		13.9				99.50	100.10				BB-/B1/	Финансы	
Акрон-2	3 500 R	8.20	20.09.12		19.09.13		13.0				95.02	104.00				B+/B1/	Хим. пром.	
Акрон-3	3 500 R	9.85	21.11.12		20.11.13		15.1	101.20	48		95.00	102.25	9.13	9.33	1.09	B+/B1/	Хим. пром.	
Акрон-4	3 750 R	7.95	27.11.12	29.05.14	18.05.21	21.3	105.0				94.10	98.99				B+/B1/	Хим. пром.	
Акрон-5	3 750 R	7.95	27.11.12	29.05.14	18.05.21	21.3	105.0				93.70	99.00				B+/B1/	Хим. пром.	
Алроса-20	3 000 R	8.95	25.09.12		23.06.15		34.1	101.20	(0.01)	50 000	100.50		8.72	8.28	2.32	BB-/Ba3/BB-	МГД	
Алроса-21	8 000 R	8.25	20.09.12	25.06.13	18.06.15	10.2	34.0	100.55	0.05	1 836	100.42		7.72	7.62	0.75	BB-/Ba3/BB-	МГД	
Алроса-22	8 000 R	8.25	25.09.12	28.06.13	23.06.15	10.3	34.1	100.50	0.10	15 000	100.42	100.65	7.80	7.69	0.77	BB-/Ba3/BB-	МГД	
Алроса-23	7 000 R	8.95	20.09.12		18.06.15		34.0	101.22	(0.03)	9 204	100.50	101.40	8.71	8.20	2.30	BB-/Ba3/BB-	МГД	
АльфаБанк-1	5 000 R	8.25	05.02.13	06.02.14	02.02.16	17.6	41.5	99.75	(0.23)	68 282	99.65	99.90	8.57	8.15	1.30	BBB-/Ba1/BB	Финансы	
АльфаБанк-2	5 000 R	9.25	07.12.12	11.06.13	02.12.16	9.7	51.5	101.15	0.15	50 000	91.00	101.20	7.80	8.82	0.73	BBB-/Ba1/BB	Финансы	
АльянсНК БО-1	5 000 R	9.25	05.02.13		04.02.14		17.6	97.00	(0.09)	854	96.30	99.82	11.81	9.40	1.25	BB-/Ba1/BB	Нефть и газ	
АльянсНК-3	5 000 R	9.75	29.01.13	01.08.13	21.07.20	11.4	95.1	98.90	0.28	50 750	98.70	99.30	11.23	9.69	0.83	B/В+	Нефть и газ	
АльянсНК-4	5 000 R	8.85	11.12.12	09.06.16	01.06.21	45.7	105.5				90.01					B/В+	Нефть и газ	
АльянсНК-6	7 000 R	8.85	14.12.12	15.06.16	04.06.21	45.9	105.6				91.01	95.00				B/В+	Нефть и газ	
АТБ-1	1 500 R	10.25	27.10.12	06.05.13	30.04.15	8.5	32.4	100.37	0.00	3 740	100.30	100.45	9.79	9.62	0.61		Финансы	
АтомЭнПром-6	10 000 R	7.50	15.08.13		15.08.14		23.9									//BBB-	Электроэнерг.	
Аэрофлот БО-1	6 000 R	7.75	08.10.12		08.04.13		7.6				99.99	100.35				BB+//	Транспорт	
Аэрофлот БО-2	6 000 R	7.75	08.10.12		08.04.13		7.6	100.20		3	99.08	100.20	7.47	7.23	0.58	BB+//	Транспорт	
Аэроэкспресс-1	3 500 R	11.00	18.01.13		13.01.17		52.9										Транспорт	
БалтИнвБ-2	1 500 R	9.00	13.09.12	17.09.13	10.09.15	13.0	36.7									/B3/	Финансы	
БанкМосквы-2	10 000 R	7.55	01.02.13		01.02.13		5.5				99.65	99.95				BBB/Ba2/	Финансы	
БанкСПб БО-1	5 000 R	8.25	09.10.12	11.10.12	09.04.13	1.7	7.7									отзван/Ba3/	Финансы	
БанкСПб БО-2	5 000 R	9.00	24.09.12		23.09.13		13.2	99.85	(0.10)	73 526	99.00	99.90	9.29	8.24	0.95	отзван/Ba3/	Финансы	
БанкСПб БО-4	3 000 R	8.50	13.12.12	17.12.12	12.12.13	3.9	15.8				86.00	100.78				отзван/Ba3/	Финансы	
Башнефть БО-1	10 000 R	9.35	04.12.12	05.12.13	02.12.14	15.6	27.5				101.63	101.80				BB/Ba2/	Нефть и газ	
Башнефть-1	15 000 R	12.50	18.12.12	22.12.12	13.12.16	4.1	51.8	101.65		682	101.55	101.75	7.30	11.85	0.31	BB/Ba2/	Нефть и газ	
Башнефть-2	15 000 R	12.50	18.12.12	22.12.12	13.12.16	4.1	51.8	101.60		162	101.55	101.65	7.46	11.86	0.31	BB/Ba2/	Нефть и газ	
Башнефть-3	20 000 R	12.50	18.12.12	22.12.12	13.12.16	4.1	51.8	101.80	0.01	21	101.65	101.79	6.84	11.84	0.32	BB/Ba2/	Нефть и газ	
Башнефть-4	10 000 R	9.00	17.08.12	19.02.15	04.02.22	30.0	113.6	101.14		100 001	101.10		6.60		2.15	BB/Ba2/	Нефть и газ	
Бинбанк БО-1	3 000 R	9.85	20.12.12	25.12.12	20.12.14	4.2	28.0									отзван/B2/B-	Финансы	
Бинбанк-2	1 000 R	8.85	28.10.12	02.11.12	29.04.13	2.5	8.3									отзван/B2/B-	Финансы	
БК Евразия-1	5 000 R	8.40	26.12.12	27.06.16	20.06.18	46.3	70.1				85.00	96.86				BB//	Нефть и газ	
БНП Париба-1	2 000 R	7.70	25.09.12		29.03.14		19.3					100.00				//BBB	Финансы	
ВБД БО-1	3 000 R	7.35	12.10.12	17.10.12	11.10.13	1.9	13.7									отзван/отзван	Потреб. тов.	
ВБД БО-2	3 000 R	7.35	12.10.12	17.10.12	11.10.13	1.9	13.7									отзван/отзван	Потреб. тов.	
ВБД БО-3	3 000 R	7.35	12.10.12	17.10.12	11.10.13	1.9	13.7											

## Рынок рублевых облигаций

Выпуск	Объем, млн	Купон, %	Дата			Месяцев до		Цена	Изм.	Торговый объем, шт	Котировки		Доходность, %			Дюр, лет	Рейтинг F/M/S	Сектор
			купона	оферты	погаш	офрт	погаш				покупка	продажа	офрт	погаш	текущ			
<b>КОРПОРАТИВНЫЕ РУБЛЕВЫЕ ОБЛИГАЦИИ</b>																		
ВостЭкспр БО-4	3 000 R			20.08.13	14.08.15	12.0	35.8	100.00		6 000 000			11.46		0.86	/B1/	Финансы	
ВостЭкспр БО-5	2 000 R	10.00	18.10.12		17.10.13		13.9				97.00					/B1/	Финансы	
ВТБ 24 ЗИП-А	3 026 R	9.00	26.08.12		26.11.43		375.5									BBB/Baa1/	Финансы	
ВТБ 24 ЗИП-Б	1 513 R	3.00	26.08.12		26.11.43		375.5									BBB/Baa1/	Финансы	
ВТБ 24-ЗИП	15 000 R	8.65	12.09.12		10.12.14		27.7				99.20	101.00				BBB/Baa1/	Финансы	
ВТБ 24-2	10 000 R	7.75	05.02.13		05.02.13		5.6				99.72	100.30				BBB/Baa1/	Финансы	
ВТБ 24-3	6 000 R	8.00	28.11.12		29.05.13		9.3				99.70					BBB/Baa1/	Финансы	
ВТБ 24-4	8 000 R	6.90	23.08.12	29.08.12	20.02.14	0.3	18.1									BBB/Baa1/	Финансы	
ВТБ БО-1	5 000 R	7.60	14.09.12		15.03.13		6.8	99.89	28 000		99.60	100.09	7.94	6.97	0.52	BBB/Baa1/BBB	Финансы	
ВТБ БО-2	5 000 R	7.60	14.09.12		15.03.13		6.8				99.60	101.00				BBB/Baa1/BBB	Финансы	
ВТБ БО-3	5 000 R	8.00	18.09.12	25.03.14	17.03.15	19.2	30.9				99.05	100.10				BBB/Baa1/BBB	Финансы	
ВТБ БО-4	5 000 R	8.00	18.09.12	25.03.14	17.03.15	19.2	30.9				99.90	100.10				BBB/Baa1/BBB	Финансы	
ВТБ БО-5	10 000 R	7.60	14.09.12		15.03.13		6.8				100.00	100.40				BBB/Baa1/BBB	Финансы	
ВТБ БО-6	10 000 R	8.50	21.09.12	28.12.12	19.12.14	4.3	28.0	100.46	(0.01)	11 840	100.44	100.52	7.17	7.87	0.32	BBB/Baa1/BBB	Финансы	
ВТБ БО-7	10 000 R	7.95	26.10.12	01.02.13	23.01.15	5.5	29.2	100.33	0.05	58 530	100.24	100.35	7.27	7.66	0.41	BBB/Baa1/BBB	Финансы	
ВТБ КапФ-11	5 000 R	0.10	07.12.12	03.07.15 C	27.05.22	34.5	117.3	100.05	0.00	5 000	99.76	100.05		0.10		BBB/Baa1/BBB	Финансы	
ВТБ Лизинг-1	3 077 R	8.10	08.11.12	11.11.13	06.11.14	14.8	26.6				100.00	100.15				BBB/BBB	Финансы	
ВТБ Лизинг-2	4 616 R	6.45	09.10.12	10.01.13	07.07.15	4.7	34.6				99.30	99.80				BBB/BBB	Финансы	
ВТБ Лизинг-3	3 077 R	6.90	11.09.12	11.09.13	07.06.16	12.8	45.6	98.95		20 500	98.89	99.30	8.27	6.33	0.84	BBB/BBB	Финансы	
ВТБ Лизинг-4	3 077 R	6.65	11.09.12	13.03.13	07.06.16	6.8	45.6				99.16	99.45				BBB/BBB	Финансы	
ВТБ Лизинг-7	3 462 R	8.15	05.09.12	04.06.14	30.11.16	21.5	51.4									BBB/BBB	Финансы	
ВТБ Лизинг-8	3 846 R	8.25	06.11.12	12.05.13	01.08.17	8.7	59.4	100.20		130 002	100.16	100.24	8.12	8.01	0.63	BBB/BBB	Финансы	
ВТБ Лизинг-9	3 846 R	7.00	07.11.12		02.08.17		59.5				98.15	99.50				BBB/BBB	Финансы	
ВТБ-5	15 000 R	7.40	18.10.12		17.10.13		13.9	99.32		2 800	99.40	99.90	8.22	7.16	1.04	BBB/Baa1/BBB	Финансы	
ВТБ-6	15 000 R	8.55	10.10.12		06.07.16		46.6	100.70	(0.02)	153 193	100.70	100.75		8.10		BBB/Baa1/BBB	Финансы	
ВымпелКом-1	10 000 R	8.85	18.09.12	20.03.15	08.03.22	31.0	114.7	98.48	0.04	43 754	98.30	98.50	9.73	8.12	2.08	/Ba3/BB	Телеком	
ВымпелКом-2	10 000 R	8.85	24.09.12	26.03.15	14.03.22	31.2	114.9	98.48	0.05	34 300	98.35	98.50	9.72	8.22	2.09	/Ba3/BB	Телеком	
ВымпелКом-4	15 000 R	8.85	18.09.12	20.03.15	08.03.22	31.0	114.7	98.43	(0.01)	50 400	98.26	98.50	9.75	8.13	2.08	/Ba3/BB	Телеком	
ВЭБ Лизинг-01	5 000 R	8.50	10.01.13	14.07.15	02.07.20	34.8	94.5									BBB/BBB	Финансы	
ВЭБ Лизинг-01 USD	100 \$	5.50	04.01.13		30.06.17		58.4									BBB/BBB	Финансы	
ВЭБ Лизинг-02 USD	100 \$	5.50	04.01.13		30.06.17		58.4									BBB/BBB	Финансы	
ВЭБ Лизинг-03	5 000 R	7.50	12.10.12	16.04.14	02.04.21	19.9	103.5	98.41	(0.44)	199 999	98.75	99.50	8.70	7.16	1.42	BBB/BBB	Финансы	
ВЭБ Лизинг-03 USD	100 \$	5.50	04.01.13		30.06.17		58.4									BBB/BBB	Финансы	
ВЭБ Лизинг-04	5 000 R	8.60	12.10.12	13.04.16	02.04.21	43.8	103.5									BBB/BBB	Финансы	
ВЭБ Лизинг-04 USD	100 \$	5.50	04.01.13		30.06.17		58.4									BBB/BBB	Финансы	
ВЭБ Лизинг-05	5 000 R	8.60	12.10.12	13.04.16	02.04.21	43.8	103.5				99.00	100.50				BBB/BBB	Финансы	
ВЭБ Лизинг-06	10 000 R	9.00	05.02.13		31.01.17		53.5				100.00	100.70				BBB/BBB	Финансы	
ВЭБ Лизинг-08	5 000 R	8.80	30.10.12	31.10.14	19.10.21	26.4	110.1				100.40	100.63				BBB/BBB	Финансы	
ВЭБ Лизинг-09	5 000 R	8.80	31.10.12	03.11.14	20.10.21	26.5	110.1	100.50	0.25	55 000	100.40	100.68	8.69	8.31	1.84	BBB/BBB	Финансы	
ВЭБ-01В	500 \$	3.30	21.08.12	21.02.13	20.02.15	6.1	30.1									BBB/Baa1/BBB	Финансы	
ВЭБ-06	10 000 R	7.90	23.10.12	21.10.17	13.10.20	62.1	97.9				95.01	96.00				BBB/Baa1/BBB	Финансы	
ВЭБ-08	15 000 R	6.90	23.10.12	24.10.13	13.10.20	14.2	97.9				98.50	100.00				BBB/Baa1/BBB	Финансы	
ВЭБ-09	15 000 R	7.90	27.09.12	25.03.16	18.03.21	43.2	103.0	97.61		70 040	97.60	98.00	8.85	7.46	2.85	BBB/Baa1/BBB	Финансы	
ВЭБ-10	15 000 R	8.50	02.10.12	29.09.16	21.09.21	49.4	109.2									BBB/Baa1/BBB	Финансы	
ВЭБ-21	15 000 R	8.40	11.09.12	12.03.15	17.02.32	30.7	234.1				99.50					BBB/Baa1/BBB	Финансы	
ГазпрНефть БО-5	10 000 R	7.15	09.10.12		09.04.13		7.7	99.90	(0.03)	50 000	99.90	100.00	7.36	6.71	0.58	/Ba3/BBB-	Нефть и газ	
ГазпрНефть БО-6	10 000 R	7.15	09.10.12		09.04.13		7.7	99.77	(0.23)	387 002	99.90	99.99	7.58	6.72	0.58	/Ba3/BBB-	Нефть и газ	
ГазпрНефть-03	8 000 R	1.00	15.01.13	21.01.13	12.07.16	5.1	46.8	97.11	(0.02)	1	97.12	97.98	8.40	1.02	0.38	/Ba3/BBB-	Нефть и газ	
ГазпрНефть-04	10 000 R	8.20	16.10.12	16.04.18	09.04.19	67.9	79.7	97.46		720 290	97.20	99.77	8.96	7.91	4.12	/Ba3/BBB-	Нефть и газ	
ГазпрНефть-08	10 000 R	8.50	05.02.13		02.02.16		41.5	100.46		60 000	100.00	100.50	8.50	8.34	2.83	/Ba3/BBB-	Нефть и газ	
ГазпрНефть-09	10 000 R	8.50	05.02.13	08.02.16	26.01.21	41.7	101.3	100.35	0.24	60 076	100.40	103.00	8.54	8.35	2.82	/Ba3/BBB-	Нефть и газ	
ГазпрНефть-10	10 000 R	8.90	05.02.13	05.02.18	26.01.21	65.6	101.3	99.91	0.03	35 000	90.00	100.09	9.11	8.78	4.06	/Ba3/BBB-	Нефть и газ	
ГазпрНефть-11	10 000 R	8.25	05.02.13	09.02.15	25.01.22	29.7	113.3	100.75	1.68	121 492	100.20	100.90	8.04	8.07	2.11	/Ba3/BBB-	Нефть и газ	
Газпром-09	5 000 R	7.23	13.02.13		12.02.14		17.8									BBB/Baa1/BBB	Нефть и газ	
Газпром-11	5 000 R	13.75	25.12.12		24.06.14		22.2				110.76	111.50				BBB/Baa1/BBB	Нефть и газ	
ГазпромК-3	15 000 R	7.50	08.11.12	14.11.12	06.11.14	2.9	26.6	100.08	(0.07)	4 000	100.05	100.15	7.00	7.17	0.21	BBB/Baa1/BBB	Нефть и газ	
ГЭС-2	1 500 R	12.00	23.10.12		23.04.13		8.1										Электроэнерг.	
Гидромаш-2	3 000 R	10.75	17.08.12		13.02.15		29.9	100.31		53	100.12	100.60	8.33	2.09		/BB-	Машиностр. и пр.	
ГлавнаяДорога-3	8 000 R	11.30	19.11.12		30.10.28		194.5				97.34						Строительство	
Глобэк БО-1	5 000 R	8.30	16.02.13		16.02.13		6.0	99.98		39 594		100.30	8.41	8.21	0.46	BB/BB	Финансы	
Глобэк БО-2	5 000 R	9.90	22.01.13		22.07.13		11.1				101.00	102.25				BB/BB	Финансы	
Глобэк БО-3	3 000 R	9.00	08.12.12		08.12.13		15.6	100.21	0.01	59 500	100.16	100.21	8.96	8.67	1.14	BB/BB	Финансы	
Глобэк БО-4	3 000 R	9.25	01.02.13		01.08.14		23.4				98.95					BB/BB	Финансы	
Глобэк БО-5	2 000 R	9.00	08.12.12		08.12.13		15.6				90.10	100.21				BB/BB	Финансы	
Глобэк БО-6	2 000 R	9.25	01.02.13		01.08.14		23.4				98.95					BB/BB	Финансы	
ГПБ БО-1	10 000 R	7.75	08.12.12		08.12.13													

## Рынок рублевых облигаций

Выпуск	Объем, млн	Купон, %	Дата			Месяцев до		Цена	Изм.	Торговый объем, шт	Котировки		Доходность, %			Дюр, лет	Рейтинг F/M/S	Сектор
			купона	оферты	погаш	офрт	погаш				покупка	продажа	офрт	погаш	текущ			
<b>КОРПОРАТИВНЫЕ РУБЛЕВЫЕ ОБЛИГАЦИИ</b>																		
ДельтаКредит-8	5 000 R	8.33	07.11.12	12.11.14	02.11.16	26.8	50.5				99.90	100.10				/Baa3/	Финансы	
Держава АКБ-1-об	300 R	10.50	13.02.13	20.08.12	13.08.14	0.0	23.8										Финансы	
ДМ Центр-1	1 150 R	8.50	06.12.12		26.05.15		33.2				92.50	95.99					Потреб. усл.	
ДомДеньги-1	1 000 R	19.00	01.11.12	07.05.13	30.04.15	8.6	32.4	98.00	0.00	5	93.00	98.90	23.04	17.85	0.54		Финансы	
ЕАБР-1	5 000 R	8.50	05.11.12	05.02.14	28.01.19	17.6	77.4	100.70		1	100.81	101.27	8.19	8.20	1.29	BBB/A3/BBB	Финансы	
ЕАБР-2	5 000 R	8.50	30.08.12	02.03.15	21.02.19	30.4	78.1				93.00	100.50				BBB/A3/BBB	Финансы	
ЕАБР-3	5 000 R	7.50	30.10.12	31.10.13 C	25.10.16	14.4	50.2				99.50	100.00				BBB/A3/BBB	Финансы	
ЕАБР-4	5 000 R	7.70	12.02.13	13.02.14	06.02.18	17.9	65.7									BBB/A3/BBB	Финансы	
ЕБРР-4	3 000 R	7.06	13.09.12		12.06.14		21.8				100.20	100.70				/A3/	Финансы	
ЕБРР-5	5 000 R	7.26	10.10.12		09.04.14		19.7				100.30	100.80				/A3/	Финансы	
ЕБРР-6	3 500 R	0.01	29.09.12		28.09.18		73.3									/A3/	Финансы	
ЕБРР-7	3 500 R	0.01	29.09.12		28.09.18		73.3									/A3/	Финансы	
ЕБРР-9	1 000 R	0.50	16.06.13		15.06.16		45.9									/A3/	Финансы	
ЕвразХолдинг-1	10 000 R	9.25	21.09.12	26.03.13	13.03.20	7.2	90.8				100.50	100.80				BB-/B1/B+	МГД	
ЕвразХолдинг-2	10 000 R	9.95	29.10.12	28.10.15	19.10.20	38.3	98.1	99.35	0.15	20 000	99.22	99.60	10.42	9.45	2.47	BB-/B1/B+	МГД	
ЕвразХолдинг-3	5 000 R	9.25	21.09.12	26.03.13	13.03.20	7.2	90.8	100.56	(0.07)	28 852	100.53	100.80	8.32	8.36	0.53	BB-/B1/B+	МГД	
ЕвразХолдинг-4	5 000 R	9.95	29.10.12	28.10.15	19.10.20	38.3	98.1	99.35		29 999	89.27	100.20	10.42	9.45	2.47	BB-/B1/B+	МГД	
ЕвразХолдинг-5	5 000 R	8.40	06.12.12	03.06.16	27.05.21	45.5	105.3				88.02	94.91				BB-/B1/B+	МГД	
ЕвразХолдинг-7	15 000 R	8.40	04.12.12	01.06.16	25.05.21	45.4	105.2				94.00	96.00				BB-/B1/B+	МГД	
ЕвроХим-2	5 000 R	8.90	01.01.13	03.07.15	26.06.18	34.5	70.3									BB/BB	Хим. пром.	
ЕвроХим-3	5 000 R	8.25	21.11.12	23.11.15	14.11.18	39.2	74.9									BB/BB	Хим. пром.	
Желдорил-3	2 000 R	13.00	19.09.12		19.09.12		1.0				100.40	100.99					Финансы	
Запсиб БО-1	2 000 R	9.75	21.12.12	27.12.12	20.06.14	4.3	22.0					100.10				/B+	Финансы	
Запсиб БО-2	2 000 R			22.08.13	14.08.15	12.1	35.8	100.00		2 000 000			12.89		0.86	/B+	Финансы	
Заречная-01	3 000 R	10.80	28.12.12	12.01.15	21.12.18	28.8	76.1										МГД	
Зенит БО-1	5 000 R	7.50	07.10.12		07.04.13		7.6				86.00	100.40				V+/Ba3/	Финансы	
Зенит БО-2	5 000 R	7.75	22.09.12	26.09.12	22.09.13	1.2	13.1	100.07	(0.01)	107 918	100.05	100.10	6.60	7.09	0.09	V+/Ba3/	Финансы	
Зенит БО-3	3 000 R	8.75	15.11.12	19.11.12	15.11.14	3.0	26.9				100.12	100.20				V+/Ba3/	Финансы	
Зенит БО-4	3 000 R	8.90	07.02.13	11.02.13	07.02.15	5.8	29.7	100.30		5 000	100.23	100.32	8.29	8.75	0.44	V+/Ba3/	Финансы	
Зенит БО-5	3 000 R	8.90	14.02.13	18.02.13	14.02.15	6.0	29.9	100.30		110	100.24	100.30	8.23	8.67	0.46	V+/Ba3/	Финансы	
Зенит БО-6	5 000 R	7.25	26.11.12	28.11.12	26.05.14	3.3	21.2	99.81	0.04	6 791	99.77	99.83	7.89	7.00	0.26	V+/Ba3/	Финансы	
Зенит БО-7	5 000 R	9.20	12.10.12	16.04.14	12.04.15	19.9	31.8	99.85	0.05	3 553	99.60	99.85	9.47	8.61	1.39	V+/Ba3/	Финансы	
Зенит-5	5 000 R	9.00	04.12.12		04.06.13		9.5				100.31	100.50				V+/Ba3/	Финансы	
Зенит-6	3 000 R	9.20	01.01.13	04.07.13	01.07.14	10.5	22.4				100.36	100.55				V+/Ba3/	Финансы	
ЗорСелгид-3	1 500 R	9.00	29.11.12		29.05.14		21.3				97.00	100.00					МГД	
ЗСД-1	5 000 R	8.75	04.12.12	29.04.16	13.05.31	44.4	224.9	99.43	0.13	175 000	98.80	99.70	9.11	8.49	2.92		Строительство	
ЗСД-2	5 000 R	8.75	04.12.12	29.04.16	13.05.31	44.4	224.9	99.43	0.13	150 000	99.00	99.80	9.11	8.49	2.92		Строительство	
ЗСД-3	5 000 R	9.15	31.08.12	28.02.17	06.02.32	54.4	233.8										Строительство	
ЗСД-4	5 000 R	9.15	31.08.12	28.02.17	06.02.32	54.4	233.8										Строительство	
ЗСД-5	5 000 R	9.15	31.08.12	28.02.17	06.02.32	54.4	233.8					100.20					Строительство	
ИА Уралсиб 01-A	4 300 R	8.75	15.10.12		15.04.15		392.1										Финансы	
ИАВ1-1	2 932 R	8.95	10.11.12		10.08.44		384.0										Финансы	
ИАРТ-1	1 000 R	10.00	29.01.13	08.02.13	04.08.13	5.7	11.5				2.00						Финансы	
ИКС-1	9 000 R	7.95	01.01.13		01.07.14		22.4				95.00	98.00				/B+	Потреб. усл.	
ИКС-4	8 000 R	7.75	06.12.12	06.06.14	02.06.16	21.6	45.5	97.15		20 000	97.00	98.00	9.69	7.71	1.54	/B+	Потреб. усл.	
ИньТоргБ БО-1	2 000 R	10.25	25.11.12		25.11.13		15.2				99.50	100.02				/B2/	Финансы	
ИньТоргБ-4	1 500 R	9.00	08.10.12		08.10.12		1.6				99.96	100.07				/B2/	Финансы	
ИнгБанк-1	5 000 R	8.03	17.10.12		23.07.14		23.1				98.45	99.45				/Baa2/	Финансы	
ИнгБанк-2	5 000 R	8.61	12.11.12		18.11.14		27.0									/Baa2/	Финансы	
Интеза-3	5 000 R	9.00	10.10.12	18.10.13	13.04.15	14.0	31.8				99.00	99.70				/Ba1/	Финансы	
Интурист-2	2 000 R	10.00	20.11.12		21.05.13		9.0				98.62	99.49					Потреб. усл.	
Иркут БО-1	5 000 R	9.25	11.09.12		10.09.13		12.7				100.35	102.00				/Ba2/	Машиностр. и пр.	
ИркЭнерго БО-1	3 000 R	7.60	09.10.12		08.04.14		19.6				85.00	98.50				/отзван/отзван	Электроэнерг.	
ИркЭнерго-1	5 000 R	15.50	29.11.12		28.11.13		15.3									/отзван/отзван	Электроэнерг.	
ИтераФ-1	5 000 R	8.50	20.11.12		20.11.12		3.1				99.90	100.10					Нефть и газ	
Камаз БО-1	2 000 R	9.00	17.12.12	19.12.12	16.12.13	4.0	15.9	99.94		2 913		100.65	9.17	8.72	0.31		Машиностр. и пр.	
Камаз БО-2	3 000 R	8.60	05.02.13		04.02.14		17.6				93.01	100.90					Машиностр. и пр.	
Каркаде-2	1 500 R	13.00	19.10.12		17.04.15		31.9	99.75	0.05	20	99.71	99.75	13.81	12.48	1.04	V+//	Финансы	
Карусель-1	3 000 R	12.00	13.09.12		12.09.13		12.8									/B+	Потреб. усл.	
КаспЭнергия-1	1 000 R	12.50	23.10.12		23.10.12		2.1				100.00	100.50					Нефть и газ	
КЕДР БО-1	1 500 R	9.25	28.12.12	09.01.13	28.06.14	4.7	22.3				98.90	99.38				/B2/	Финансы	
КИТ ФинансКап-2	4 000 R	11.00	11.12.12		10.06.14		21.7									V/отзван/	Финансы	
КИТ ФинансКап-3	1 150 R	11.00	27.11.12		24.11.15		39.2									V/отзван/	Финансы	
Кокс БО-2	5 000 R	8.70	28.11.12		28.05.14		21.3	95.83		140	95.70	98.48	11.63	8.73	1.48	/B2/B	МГД	
КольцоУ-1	1 000 R	11.50	27.10.12	02.05.13	30.04.15	8.4	32.4	100.00		30 000	99.85	100.25	11.67	10.79	0.60	/B-	Финансы	
Комос БО-1	1 125 R	11.00	17.01.13		17.07.14		22.9				95.02	97.87					Сельск. хоз.	
Копейка БО-1	3 000 R	7.00	23.10.12		23.07.13		11.1	98.45		34 770	98.50	99.50	8.99	6.86	0.83	/B+	Потреб. усл.	
Копейка БО-2	3 000 R	9.00	02.10.12		01.10.13		13.4	99.93	(0.05)	10 381	99.80	100.00	9.32	8.52	0.98	/B+	Потреб. усл.	
КрайИньБ БО-1	1 500 R	9.25	19.10.12	23.10.12	19.04.14	2.1	20.0				99.71	99.8						

## Рынок рублевых облигаций

Выпуск	Объем, млн	Купон, %	Дата			Месяцев до		Цена	Изм.	Торговый объем, шт	Котировки		Доходность, %			Дюр, лет	Рейтинг F/M/S	Сектор	
			купона	оферты	погаш	офрт	погаш				покупка	продажа	офрт	погаш	текущ				
<b>КОРПОРАТИВНЫЕ РУБЛЕВЫЕ ОБЛИГАЦИИ</b>																			
ЛСР БО-2	2 000 R	10.00	11.09.12		10.09.13		12.7	100.06		10	99.50	100.19		10.11	8.81	0.90	B/B2/	Строительство	
ЛСР БО-3	2 000 R	9.50	20.09.12		20.03.14		19.0	97.10	(0.17)	888	96.93	97.20		11.83	8.85	1.30	B/B2/	Строительство	
ЛСР БО-5	2 000 R	8.47	24.01.13		24.07.14		23.1	94.25	0.20	1	94.07	94.25		12.20	8.82	1.62	B/B2/	Строительство	
ЛСР-2	5 000 R	9.80	31.01.13	05.02.13	01.08.13	5.6	11.4	100.35		30 000	100.40	100.55	9.06		9.61	0.42	B/B2/	Строительство	
Лукойл БО-6	5 000 R	9.20	13.12.12		13.12.12		3.8				99.50						BBB-/Baa2/BBB-	Нефть и газ	
Лукойл БО-7	5 000 R	9.20	13.12.12		13.12.12		3.8										BBB-/Baa2/BBB-	Нефть и газ	
Лукойл-4	6 000 R	7.40	06.12.12		05.12.13		15.6										BBB-/Baa2/BBB-	Нефть и газ	
Магнит БО-1	1 000 R	8.25	10.09.12		09.09.13		12.7	100.00		57	100.00			8.36	7.30	0.93	//BB-	Потреб. усл.	
Магнит БО-2	1 000 R	8.25	10.09.12		09.09.13		12.7				100.05						//BB-	Потреб. усл.	
Магнит БО-3	1 500 R	8.25	10.09.12		09.09.13		12.7				99.99						//BB-	Потреб. усл.	
Магнит БО-4	2 000 R	8.25	10.09.12		09.09.13		12.7										//BB-	Потреб. усл.	
Магнит БО-5	5 000 R	8.00	31.08.12		28.02.14		18.3				99.31	99.50					//BB-	Потреб. усл.	
Магнит БО-6	5 000 R	7.75	23.10.12		22.04.14		20.1	99.10	0.00	5 000				8.47	7.40	1.45	//BB-	Потреб. усл.	
Макромир-1	1 000 R		28.08.12		26.02.13		6.3											Строительство	
МБРР-2	3 000 R	7.00	27.09.12		28.03.13		7.3											V+/B1/	Финансы
МБРР-3	3 000 R	8.25	23.10.12		23.04.13		8.1				99.00	101.00						V+/B1/	Финансы
МБРР-4	5 000 R	9.50	30.08.12		27.02.14		18.3				86.00							V+/B1/	Финансы
МБРР-5	5 000 R	9.50	13.12.12	17.12.12	12.06.14	3.9	21.8											V+/B1/	Финансы
МДМ Банк БО-1	5 000 R	12.75	29.11.12		29.11.12		3.4	101.15	0.04	158 900	101.18	101.25		8.38	12.03	0.26	BB-/Baa2/BB-	Финансы	
МДМ Банк БО-2	5 000 R	8.15	21.09.12		21.03.14		19.0				86.00	99.00						BB-/Baa2/BB-	Финансы
МДМ Банк БО-4	5 000 R	9.50	16.12.12	20.12.12	16.12.14	4.0	27.9	100.38	0.03	264	100.30	100.59	8.25		9.16	0.31	BB-/Baa2/BB-	Финансы	
МДМ Банк-8	10 000 R	9.00	11.10.12	09.07.13	09.04.15	10.7	31.7	100.32	0.32	48	99.90	100.50	8.75	9.03	8.38	0.78	BB-/Baa2/BB-	Финансы	
Медведь-2	1 000 R	12.50	27.08.12	03.09.12	22.08.16	0.5	48.1												Финансы
МеталКомБ БО-1	1 500 R	8.70	02.02.13	02.02.13	02.08.14	5.5	23.4											/B3/	Финансы
МеталКомБ-1	900 R	9.40	27.11.12		26.11.13		15.3											/B3/	Финансы
Металлоинв-01	5 000 R	9.00	17.09.12	19.03.15	07.03.22	31.0	114.6	98.50	(1.10)	8 679	99.25	99.70	9.88		8.23	2.07	BB-/Baa3/BB-	МГД	
Металлоинв-05	10 000 R	9.00	17.09.12	19.03.15	07.03.22	31.0	114.6	98.50		16 450	99.39	99.70	9.88		8.23	2.07	BB-/Baa3/BB-	МГД	
Металлоинв-06	10 000 R	9.00	20.09.12	24.03.15	10.03.22	31.1	114.7	99.45		20 001	99.41	99.65	9.43		8.21	2.09	BB-/Baa3/BB-	МГД	
МеталлоинвБ-1	1 500 R	10.15	19.12.12	21.12.12	22.06.15	4.1	34.1	100.30		10	100.15	100.30	9.19		9.79	0.31			
МетКомБанк-1	2 000 R	10.75	12.10.12	17.04.13	15.04.15	7.9	31.9				100.00	100.50						/B3/	Финансы
Мечел БО-1	5 000 R	8.10	09.11.12		09.11.12		2.7	100.00	0.21	800	99.68	100.00		7.97	7.74	0.21	/B1/	МГД	
Мечел БО-11	3 000 R	11.25	09.10.12		07.04.15		31.6				100.00							/B1/	МГД
Мечел БО-12	3 000 R	11.25	09.10.12		07.04.15		31.6				100.00							/B1/	МГД
Мечел БО-2	5 000 R	9.75	11.09.12		12.03.13		6.7	99.59	(0.25)	2 000	99.46	99.60		10.66	8.64	0.49	/B1/	МГД	
Мечел БО-3	5 000 R	9.75	24.10.12		24.04.13		8.2				98.80	99.20						/B1/	МГД
Мечел БО-4	5 000 R	10.25	12.02.13	11.02.14	10.02.15	17.8	29.8	97.50	0.25	1	96.07	97.50	12.46		10.38	1.26	/B1/	МГД	
Мечел БО-5	5 000 R	11.25	09.10.12		07.04.15		31.6				100.00							/B1/	МГД
Мечел БО-6	2 000 R	11.25	09.10.12		07.04.15		31.6				100.00							/B1/	МГД
Мечел БО-7	2 000 R	11.25	09.10.12		07.04.15		31.6				100.00							/B1/	МГД
Мечел-02	5 000 R	7.40	12.12.12		12.06.13		9.8	96.50	0.49	11 097	96.05	97.50		12.28	7.43	0.71	/B1/	МГД	
Мечел-04	5 000 R	11.25	25.10.12	29.07.13	21.07.16	11.3	47.1				99.50	100.29						/B1/	МГД
Мечел-05	5 000 R	12.50	16.10.12	19.10.12	09.10.18	2.0	73.7				100.60	100.70						/B1/	МГД
Мечел-13	5 000 R	10.00	04.09.12	03.09.15	25.08.20	36.5	96.3				89.00	93.00						/B1/	МГД
Мечел-14	5 000 R	10.00	04.09.12	03.09.15	25.08.20	36.5	96.3	92.60		100	92.41	92.60	13.42		9.15	2.26	/B1/	МГД	
Мечел-15	5 000 R	8.25	21.08.12	20.02.14	09.02.21	18.1	101.8											/B1/	МГД
Мечел-16	5 000 R	8.25	21.08.12	20.02.14	09.02.21	18.1	101.8											/B1/	МГД
Мечел-17	5 000 R	8.40	06.12.12	06.06.16	27.05.21	45.6	105.3				84.12	88.94						/B1/	МГД
Мечел-18	5 000 R	8.40	06.12.12	06.06.16	27.05.21	45.6	105.3				85.04	87.00						/B1/	МГД
Мечел-19	5 000 R	8.40	11.12.12	09.06.16	01.06.21	45.7	105.5				85.50							/B1/	МГД
МИА-1	220 R	10.00	20.09.12		20.09.12		1.1				114.00							/Baa2/	Финансы
МИА-4	2 000 R	7.35	04.10.12	18.10.12	01.10.15	2.0	37.4											/Baa2/	Финансы
МИА-5	2 000 R	7.90	18.10.12	25.07.13	17.07.14	11.2	22.9											/Baa2/	Финансы
Миколян-2	2 000 R	11.30	07.02.13		07.02.13		5.7				99.01								Потреб. тов.
Мираторг БО-1	3 000 R	8.75	29.01.13	17.07.14	29.07.14	22.9	23.3				94.93	95.39							Потреб. тов.
МирСтрТехн-1	1 000 R	3.00	25.03.13		25.06.19		82.2				25.58	28.00							Строительство
МКБ БО-1	3 000 R	8.50	22.08.12	01.03.13	22.02.14	6.4	18.1												Финансы
МКБ БО-3	4 000 R	9.25	27.10.12	06.05.13	27.04.15	8.5	32.3	99.67	0.07	319 633	99.64	99.75	9.87		8.77	0.61	BB-/B1/B+	Финансы	
МКБ БО-4	5 000 R	8.00	15.10.12	19.10.12	15.04.14	2.0	19.9	99.99	0.04	251 533	99.94	99.97	7.84		7.52	0.15	BB-/B1/B+	Финансы	
МКБ БО-5	5 000 R	9.20	23.12.12		23.06.14		22.1				97.52	97.80							Финансы
МКБ-7	2 000 R	9.50	15.01.13	22.01.13	14.07.15	5.1	34.8												Финансы
МКБ-8	3 000 R	9.00	10.10.12		08.04.15		31.6				100.11	100.25							Финансы
ММК БО-1	5 000 R	6.90	15.11.12		15.11.12		2.9					99.95							BB-/Baa3/отзван
ММК БО-4	5 000 R	7.65	30.08.12		27.02.14		18.3				99.00	99.40							BB-/Baa3/отзван
ММК БО-5	8 000 R	7.65	04.10.12		04.04.13		7.5				100.00	100.19							BB-/Baa3/отзван
ММК БО-6	5 000 R	7.20	10.01.13		10.07.14		22.7				97.25								BB-/Baa3/отзван
ММК БО-7	5 000 R	7.25	24.07.14		22.07.14		23.1				97.50	97.80							BB-/Baa3/отзван
ММК БО-8	5 000 R	8.19	14.02.13	21.08.13	12.02.15														

## Рынок рублевых облигаций

Выпуск	Объем, млн	Купон, %	Дата			Месяцев до		Цена	Изм.	Торговый объем, шт	Котировки		Доходность, %			Дюр, лет	Рейтинг F/M/S	Сектор	
			кулона	оферты	погаш	офрт	погаш				покупка	продажа	офрт	погаш	текущ				
<b>КОРПОРАТИВНЫЕ РУБЛЕВЫЕ ОБЛИГАЦИИ</b>																			
Н Ленск-3	500 R	14.00	15.01.13		16.07.13	10.9	99.76		613	99.70	99.90		14.66	13.67	0.77		МГД		
НацКап БО-3	500 R	8.20	24.12.12		23.06.14	22.1											Финансы		
НацКап БО-4	500 R	8.20	24.12.12		23.06.14	22.1											Финансы		
НацСтанд-1	1 500 R	9.80	08.09.12	10.03.13	11.03.14	6.7	18.7			99.95	100.10					/B3/	Финансы		
НацСтандФ БО-1	2 000 R	10.50	02.11.12		02.05.14	20.4										/B3/	Финансы		
НИА ВТБ-1	4 634 R		26.08.12		26.02.39	318.5										/Ba1/	Финансы		
НИА ВТБ-2	2 027 R		26.08.12		26.02.39	318.5										/Ba1/	Финансы		
НЛМК БО-1	5 000 R	9.75	04.12.12		04.12.12	3.5										BBB-/Baa3/BBB-	МГД		
НЛМК БО-2	5 000 R	8.75	19.12.12	21.06.13	17.12.14	10.1	27.9	100.97	(0.03)	100 001	100.65	101.15	7.59		8.41	0.76	BBB-/Baa3/BBB-	МГД	
НЛМК БО-3	5 000 R	8.75	19.12.12	21.06.13	17.12.14	10.1	27.9				100.65	101.11					BBB-/Baa3/BBB-	МГД	
НЛМК БО-5	10 000 R	10.75	30.10.12		30.10.12	2.4	100.75	0.00	1 020	100.65	100.75		6.67	10.06	0.19		BBB-/Baa3/BBB-	МГД	
НЛМК БО-6	10 000 R	7.75	04.09.12		05.03.13	6.5				99.80	100.35						BBB-/Baa3/BBB-	МГД	
НЛМК БО-7	10 000 R	8.95	13.11.12		11.11.14	26.8	101.30		101 262	101.20	101.60		8.44	8.44	1.88		BBB-/Baa3/BBB-	МГД	
НМТП БО-2	4 000 R	9.00	31.10.12		29.04.15	32.3				99.01	99.70						/Ba3/BB-	Транспорт	
Новатэк БО-1	10 000 R	7.50	25.12.12		25.06.13	10.2				95.00	100.25						BBB-/Baa3/BBB-	Нефть и газ	
Новиком БО-1	3 000 R	8.50	07.01.13	12.07.13	07.07.14	10.8	22.6			99.15	99.70						/B2/	Финансы	
Новиком-1	2 000 R	9.50	24.11.12	31.05.13	25.11.13	9.4	15.2	100.20	0.39	92 000	99.50	100.20	9.33		9.09	0.69		/B2/	Финансы
Номос БО-1	5 000 R	9.10	24.08.12		24.02.14	18.2				99.41	99.65						BB/Baa3/	Финансы	
Номос БО-2	5 000 R	8.00	18.10.12	22.04.13	18.10.14	8.1	26.0			99.01	99.65						BB/Baa3/	Финансы	
Номос БО-3	5 000 R	9.15	09.02.13	14.08.13	09.08.15	11.8	35.7	100.06	(0.02)	60 000	100.05	100.18	9.23		9.02	0.88		BB/Baa3/	Финансы
Номос-09	5 000 R	8.75	14.12.12		14.06.13	9.8	100.15	(0.05)	988	100.04	100.15		8.65	8.46	0.74		BB/Baa3/	Финансы	
Номос-11	5 000 R	9.50	02.01.13		02.07.14	22.4				99.80	100.10						BB/Baa3/	Финансы	
Номос-12	5 000 R	8.50	24.08.12	28.08.13	28.08.17	12.3	60.3										BB/Baa3/	Финансы	
НорНикель БО-3	15 000 R	7.00	29.01.13		30.07.13	11.3	99.79	1.09	100 700	98.69	99.80		7.31	6.90	0.87		BB+/Baa2/BBB-	МГД	
НотаБ-1	1 000 R	11.00	13.02.13	20.02.13	12.02.14	6.1	17.8	99.95	0.05	5 000	100.00	100.10	11.28		10.87	0.44		/B3/	Финансы
НПК БО-1	5 000 R	10.00	04.09.12		03.03.15	30.4				99.40	99.70						/B1/	Транспорт	
НПК БО-2	5 000 R	10.00	04.09.12		03.03.15	30.4	99.75	0.20	1 512	99.25	99.70		10.34	8.52	2.00		/B1/	Транспорт	
НПК-1	1 950 R	9.25	12.10.12	12.10.12 C	10.07.15	1.8	34.7			98.52	99.60						/B1/	Транспорт	
НПО Сатурн-3	3 500 R	8.00	05.12.12	06.12.12	06.06.14	3.6	21.6			3.00								Машиностр. и пр.	
НФК Банк БО-1	2 000 R	10.00	15.10.12	18.10.12	15.04.14	2.0	19.9	99.84		20	99.84	99.99	10.76		9.35	0.15		/B3/B	Финансы
ОАК-1	46 280 R	8.00	11.09.12		17.03.20	91.0				97.80									Машиностр. и пр.
ОбКондитер-2	3 000 R	10.50	17.10.12		17.04.13	7.9												B//	Потреб. тов.
Оборонпром-1	21 091 R	8.00	19.10.12		24.04.20	92.2				97.80									Машиностр. и пр.
ОИЖК-2	1 500 R	11.00	12.02.13		07.02.17	53.7				99.01									Финансы
ОМЗ-6	1 600 R	8.25	30.11.12		31.05.13	9.4				95.01								//B-	Машиностр. и пр.
Открытие-01	5 000 R	9.00	16.10.12		14.10.14	25.8												//B+	Финансы
Открытие-02	5 000 R	10.75	27.12.12	31.12.13	22.12.16	16.4	52.1			100.00								//B+	Финансы
ОТП Банк БО-1	5 000 R	7.95	29.01.13		29.07.14	23.3	93.96		13 000	94.36	94.89		11.80	8.32	1.64			BB/Baa2/	Финансы
ОТП Банк БО-2	6 000 R	10.50	04.09.12	06.03.14	03.03.15	18.5	30.4			99.37	99.55							BB/Baa2/	Финансы
ОТП Банк БО-3	4 000 R	10.50	01.11.12	03.11.12	30.10.14	2.5	26.4	100.50		41	100.30	100.50	7.78		9.87	0.19		BB/Baa2/	Финансы
ОТП Банк-2	2 500 R	8.25	25.09.12		25.03.14	19.2	96.29		13 629	95.80	96.15		11.08	7.86	1.34			BB/Baa2/	Финансы
Первобанк БО-1	1 500 R	9.75	24.10.12		24.04.13	8.2					100.20							/B3/	Финансы
Первобанк БО-2	1 500 R	8.50	11.10.12	18.10.12	10.04.14	2.0	19.7	99.92		10 045	99.92	99.95	8.79		7.96	0.14		/B3/	Финансы
Петрокоммерц БО-1	3 000 R	8.90	04.09.12	06.09.13	03.03.15	12.6	30.4	100.35	0.05	109 600	99.00	100.35	8.67		7.58	0.91		/Ba3/B+	Финансы
Петрокоммерц-5	5 000 R	12.75	19.12.12	24.12.12	21.12.14	4.2	28.1				101.75							/Ba3/B+	Финансы
Петрокоммерц-6	3 000 R	7.75	22.08.12		22.08.12	0.1												/Ba3/B+	Финансы
Петрокоммерц-7	3 000 R	7.00	22.08.12		22.08.12	0.1												/Ba3/B+	Финансы
ПИА АИЖК-1	688 R	6.94	15.11.12		15.02.39	318.1				95.00	99.60							/Ba1/	Финансы
Полипласт-2	800 R	12.25	11.09.12	14.09.12	11.03.14	0.9	18.7	99.89		2	99.31	99.86	12.96		10.71	0.06			Хим. пром.
ПочтаРос	7 000 R	8.25	25.09.12	28.03.14	22.03.16	19.3	43.1	98.65	(0.10)	10 200	98.55	98.65	9.34		7.68	1.36			Потреб. усл.
ПраймФ-1	360 \$	9.00	30.11.12		29.05.15	33.3													Потреб. тов.
ПромсвБ БО-2	5 000 R	8.75	22.08.12	28.02.13	18.02.15	6.3	30.0											BB-/Ba2/отзван	Финансы
ПромсвБ БО-3	5 000 R	8.60	05.02.13		04.02.14	17.6	99.40	0.75	25 162	98.60	99.50		9.21	8.53	1.29			BB-/Ba2/отзван	Финансы
ПромсвБ БО-4	5 000 R	8.75	22.08.12	28.02.13	18.02.15	6.3	30.0											BB-/Ba2/отзван	Финансы
ПромсвБ-13	5 000 R	12.25	07.02.13		01.02.18	65.5												BB-/Ba2/отзван	Финансы
ПромсвБ-6	5 000 R	8.25	17.12.12		17.06.13	9.9	99.64		8 635	99.50	99.65		8.81	8.03	0.75			BB-/Ba2/отзван	Финансы
ПрофМедиа-1	3 000 R	10.50	17.01.13	23.07.13	16.07.15	11.1	34.9	99.46	(0.09)	910	99.10	99.80	11.35		10.33	0.80		//B+	Медиа
Разгуляй БО-16	3 000 R	12.00	07.11.12	14.11.12	07.05.14	2.9	20.6	98.94	0.26	1 562	98.72	98.95	17.09		11.44	0.19			Сельск. хоз.
Разгуляй-5	2 000 R	0.00	24.10.12		23.10.13	14.1													Сельск. хоз.
Райффайзен БО-7	5 000 R	7.50	28.11.12		27.11.13	15.3				99.55	99.70							BBB-/Baa3/BBB	Финансы
Райффайзен-4	10 000 R	8.75	04.12.12		03.12.13	15.5				101.07	101.15							BBB-/Baa3/BBB	Финансы
РГС Б-3	2 000 R	9.80	29.08.12	04.03.13	31.08.14	6.5	24.4	100.00		10 000	97.00	100.29	9.91		7.80	0.46		/B2/	Финансы
РГС Б-4	3 000 R	8.75	30.12.12	03.07.13	03.07.15	10.5	34.5			98.50	99.20							/B2/	Финансы
Ремгултмаш-1	2 300 R	8.50	25.10.12		20.10.16	50.1													Машиностр. и пр.
РенКап БО-2	4 000 R	12.90	09.02.13	16.08.13	09.08.15	11.9	35.7	100.56		60 000	100.50	100.65	12.56		12.64	0.84		B/B2/B	Финансы
РенКап БО-3	3 000 R	9.90	05.02.13																

## Рынок рублевых облигаций

Выпуск	Объем, млн	Купон, %	Дата			Месяцев до		Цена	Изм.	Торговый объем, шт	Котировки		Доходность, %			Дюр, лет	Рейтинг F/M/S	Сектор	
			купона	оферты	погаш	офрт	погаш				покупка	продажа	офрт	погаш	текущ				
<b>КОРПОРАТИВНЫЕ РУБЛЕВЫЕ ОБЛИГАЦИИ</b>																			
РМБ-3	1 100 R	10.50	22.09.12		23.09.13		13.2	100.00		24 998	99.90	100.15			9.51	/B3/	Финансы		
РМК-3	3 000 R	10.40	18.12.12	20.12.13	15.12.15	16.0	39.9	98.35	(0.08)	12 000	97.55	99.00	12.04	10.22	1.13		МГД		
РМК-4	5 000 R	9.00	06.12.12	10.06.14	02.06.16	21.7	45.5				94.50	95.95					МГД		
РосБанк БО-1	5 000 R	8.90	25.12.12		25.06.13		10.2				86.00					BBB+/Baa3/BBB-	Финансы		
РосБанк БО-2	5 000 R	8.00	08.01.13		08.07.13		10.6	99.90		1 551	86.11	99.95		8.21	7.82	0.81	BBB+/Baa3/BBB-	Финансы	
РосБанк БО-3	10 000 R	8.95	16.11.12	20.05.13	16.11.14	9.0	26.9				100.70	100.76					BBB+/Baa3/BBB-	Финансы	
РосБанк АЗ	5 000 R	6.90	05.11.12		06.11.13		14.6	98.18	0.08	65 478				8.63	6.72	1.08	BBB+/Baa3/BBB-	Финансы	
РосБанк А5	5 000 R	7.40	05.11.12		07.11.14		26.6				82.00	99.50					BBB+/Baa3/BBB-	Финансы	
РосВодКан-3	3 000 R	9.00	12.11.12	14.11.13	09.11.15	14.9	38.7	98.01		9 652	98.00	99.49	10.98		8.76	1.06	BBB+/Baa3/BBB-	Финансы	
РосгосСтрах-1	4 000 R		17.01.13		16.07.15		34.9										BB-/	Потреб. усл.	
РосгосСтрах-2	5 000 R	10.50	08.11.12	13.11.12	02.11.17	2.8	62.5	100.22	0.00	2 730	100.05	100.51	9.32		9.94	0.21		Финансы	
РосдорБанк-1	1 050 R	11.50	08.12.12	12.12.12	09.12.13	3.8	15.7				96.01	100.05					/B3/	Финансы	
Роснано-1	8 000 R	8.90	26.12.12		20.12.17		64.1				85.00	98.97					//BB+	Финансы	
Роснано-2	10 000 R	8.90	26.12.12		20.12.17		64.1				83.00	99.00					//BB+	Финансы	
Роснано-3	15 000 R	8.90	26.12.12		20.12.17		64.1				94.00	99.00					//BB+	Финансы	
Роснано-4	10 000 R	8.60	17.10.12		10.04.19		79.7										//BB+	Финансы	
Роснано-5	10 000 R	8.60	17.10.12		10.04.19		79.7				98.90	100.10					BB-/Baa3/BB-	МГД	
РосТелеком-01	2 000 R	6.60	07.02.13		08.08.13		11.6				97.00	111.11					BBB-/BB+	Телеком	
РосТелеком-04	2 000 R	6.50	03.10.12		03.04.13		7.5				99.10	101.15					BBB-/BB+	Телеком	
РосТелеком-08	1 800 R	6.65	04.09.12		03.09.13		12.5				98.90						BBB-/BB+	Телеком	
РосТелеком-10	2 250 R	9.17	21.08.12		21.05.13		9.0										BBB-/BB+	Телеком	
РосТелеком-11	3 000 R	11.70	31.10.12	29.07.15 C	24.07.19	35.3	83.2										BBB-/BB+	Телеком	
РосТелеком-13	2 000 R	6.50	17.10.12		17.10.12		1.9				99.60						BBB-/BB+	Телеком	
РСГ-1	3 000 R	10.75	19.09.12	25.12.12	18.06.14	4.2	22.0	99.85	0.08	3 200	99.85	99.99	11.46		9.94	0.30		Строительство	
РСХБ БО-1	5 000 R	7.20	29.08.12	31.08.12	28.08.13	0.4	12.3	100.30		50 000	100.25	100.40			5.79		BBB/Baa1/	Финансы	
РСХБ БО-2	5 000 R	8.20	05.02.13	08.08.13	03.02.15	11.6	29.5					100.30					BBB/Baa1/	Финансы	
РСХБ БО-3	5 000 R	8.20	07.02.13	12.08.13	05.02.15	11.8	29.6	100.25	0.00	50 002		101.12	8.03		8.07	0.88	BBB/Baa1/	Финансы	
РСХБ БО-5	10 000 R	7.20	29.08.12	30.08.12	28.08.13	0.4	12.3				100.20	100.40					BBB/Baa1/	Финансы	
РСХБ БО-6	10 000 R	8.20	30.10.12		29.10.13		14.3				99.95	100.35					BBB/Baa1/	Финансы	
РСХБ-03	10 000 R	9.25	14.02.13	17.02.14	09.02.17	18.0	53.8				100.50	101.73					BBB/Baa1/	Финансы	
РСХБ-04	10 000 R	7.50	03.10.12		27.09.17		61.3				86.00	100.00					BBB/Baa1/	Финансы	
РСХБ-05	10 000 R	8.75	04.12.12	04.12.13	27.11.18	15.5	75.3					100.84					BBB/Baa1/	Финансы	
РСХБ-06	5 000 R	7.80	17.08.12	19.08.14	09.02.18	24.0	65.8	98.10		19 500		100.50	6.81			1.77	BBB/Baa1/	Финансы	
РСХБ-07	5 000 R	6.85	11.12.12	12.06.13	05.06.18	9.8	69.6	99.18		20 000	99.10	99.30	8.00		6.70	0.74	BBB/Baa1/	Финансы	
РСХБ-08	5 000 R	10.10	22.11.12	26.11.12	14.11.19	3.3	86.9				100.60	101.50					BBB/Baa1/	Финансы	
РСХБ-09	5 000 R	10.10	22.11.12	26.11.12	14.11.19	3.3	86.9	100.89	0.15	50 000	100.75	101.20	6.48		9.58	0.25	BBB/Baa1/	Финансы	
РСХБ-10	5 000 R	9.00	06.02.13	08.02.13	29.01.20	5.7	89.4	100.75		137 000	100.40	100.85	7.38		8.81	0.44	BBB/Baa1/	Финансы	
РСХБ-11	5 000 R	9.00	07.02.13	11.02.13	30.01.20	5.8	89.4	100.75	(0.05)	50 000	100.40	100.80	7.39		8.81	0.44	BBB/Baa1/	Финансы	
РСХБ-12	5 000 R	7.70	10.01.13	13.07.15	01.07.21	34.8	106.5				97.25	99.50					BBB/Baa1/	Финансы	
РСХБ-13	5 000 R	7.70	11.01.13	14.07.15	02.07.21	34.8	106.5										BBB/Baa1/	Финансы	
РСХБ-14	10 000 R	7.70	08.01.13	08.07.15	29.06.21	34.6	106.4				96.99						BBB/Baa1/	Финансы	
РСХБ-15	10 000 R	8.75	06.11.12	07.11.13	26.10.21	14.6	110.3	100.77		41 000	100.40	101.00	8.17		8.27	1.07	BBB/Baa1/	Финансы	
РСХБ-16	10 000 R	8.55	15.10.12	15.04.15	04.04.22	31.9	115.6	99.96		20 000	99.81	99.97	8.72		8.03	2.18	BBB/Baa1/	Финансы	
РТК Лизинг БО-1	600 R	12.00	05.02.13		06.08.13		11.6	100.45	0.10	20 000	100.21	100.50		13.53	14.69	0.67		Финансы	
РТК-2	20 000 R	8.00	20.07.17	26.07.17	08.07.27	59.2	178.7											Финансы	
РТК-3	5 000 R	11.00	19.01.15	25.01.15	04.01.27	29.2	172.6											Финансы	
РусСтанд БО-1	5 000 R	11.00	09.11.12	16.11.12	07.11.14	2.9	26.6	100.55	(0.12)	31 120	100.42	100.69	8.30		10.37	0.21	B+/Baa3/B+	Финансы	
РусСтанд БО-2	5 000 R	9.00	25.09.12	02.04.13	24.03.15	7.4	31.1	100.08	0.09	25 075	99.90	100.10	8.94		8.24	0.54	B+/Baa3/B+	Финансы	
РусСтанд БО-6	5 000 R	9.40	03.11.12	11.11.13	03.05.15	14.8	32.4	100.02	0.21	9 500	99.76	99.95	9.53		8.91	1.05	B+/Baa3/B+	Финансы	
РУСАЛ Братск-7	15 000 R	8.30	30.08.12	03.03.14	22.02.18	18.4	66.2	92.58	0.07	14 901	92.55	92.95	14.28		7.28	1.23		МГД	
РУСАЛ Братск-8	15 000 R	8.50	15.10.12	15.04.15	05.04.21	31.9	103.6				87.70	88.49						МГД	
РусГидро-01	10 000 R	8.00	22.10.12	22.04.16	12.04.21	44.1	103.8				98.55	98.88					BB+/отзван/BB+	Электроэнерг.	
РусГидро-02	10 000 R	8.00	22.10.12	22.04.16	12.04.21	44.1	103.8										BB+/отзван/BB+	Электроэнерг.	
РусМоре БО-01	1 000 R	12.50	25.12.12	28.06.13	23.06.15	10.3	34.1	100.20		1 030	100.00	100.20	12.48		12.06	0.73		Потреб. тов.	
РусфинБ БО-01	4 000 R	7.15	04.01.13	09.07.13	04.07.14	10.7	22.5				98.50	98.60					BBB+/Ba1/отзван	Финансы	
РусфинБ БО-2	4 000 R	8.75	06.09.12	10.09.13	06.03.15	12.7	30.5				86.00	100.00					BBB+/Ba1/отзван	Финансы	
РусфинБ-08	2 000 R	7.70	17.09.12	24.09.12	14.09.15	1.2	36.9										BBB+/Ba1/отзван	Финансы	
РусфинБ-09	2 000 R	7.70	18.09.12	25.09.12	15.09.15	1.2	36.9	99.98		1	99.75	99.98	7.46		7.00	0.08	BBB+/Ba1/отзван	Финансы	
РусфинБ-10	2 000 R	7.90	13.11.12	19.11.13	10.11.15	15.0	38.7										BBB+/Ba1/отзван	Финансы	
РусфинБ-11	2 000 R	7.90	14.11.12	20.11.13	11.11.15	15.1	38.8	97.90		30 000			9.91		7.73	1.08	BBB+/Ba1/отзван	Финансы	
СахарТрфг-2	2 500 R	12.20	25.01.13		26.07.13		11.2				99.51	99.80						Нефть и газ	
СаяноШБ-01	2 000 R	14.25	07.02.13	14.08.13	06.08.15	11.8	35.6											Финансы	
СвязьБ-3	5 000 R	8.50	20.12.12	24.12.12	09.12.21	4.2	111.7											BB/B1/BB	Финансы
СвязьБ-4	5 000 R	8.75	24.10.12		13.04.22		115.9	99.86	(0.10)	425 002	100.00	100.09			8.27			BB/B1/BB	Финансы
СвязьБ-5	5 000 R	9																	

## Рынок рублевых облигаций

Выпуск	Объем, млн	Купон, %	Дата			Месяцев до		Цена	Изм.	Торговый объем, шт	Котировки		Доходность, %			Дюр, лет	Рейтинг F/M/S	Сектор
			купона	оферты	погаш	офрт	погаш				покупка	продажа	офрт	погаш	текущ			
<b>КОРПОРАТИВНЫЕ РУБЛЕВЫЕ ОБЛИГАЦИИ</b>																		
СистемаГалс-2	2 000 R	8.50	16.10.12		15.04.14		19.9									отзван/отзван/	Строительство	
Ситроникс БО-1	2 000 R	12.00	18.12.12		18.06.13		10.0	100.50		191	100.25	100.74		11.54	11.52	0.72	В-/В3/	Технологии
Ситроникс БО-2	3 000 R	10.75	08.10.12	15.10.12	07.10.13	1.9	13.6	99.90	0.02	1 129	99.85	99.90	11.13	9.96	0.13	В-/В3/	Технологии	
СКБ Б БО-3	3 000 R	9.50	27.11.12	31.05.13	26.11.13	9.4	15.3	99.75		90 600	99.80	100.20	9.98	9.14	0.69	В/В1/	Финансы	
СКБ Б БО-4	2 000 R	10.75	05.12.12	10.12.12	05.06.13	3.7	9.5				100.70	101.25				В/В1/	Финансы	
СКБ Б БО-5	2 000 R	8.25	11.10.12	16.10.12	10.04.14	1.9	19.7	99.97		15 000	99.95	100.05	8.19	7.73	0.14	В/В1/	Финансы	
СКБ Б БО-6	2 000 R	8.50	08.01.13	12.07.13	08.07.14	10.8	22.6				98.10	98.61				В/В1/	Финансы	
СМП Банк-1	3 000 R	10.25	27.11.12	30.11.12	23.05.17	3.4	57.1	100.05	(0.05)	21 500	100.00	100.11	9.99	9.82	0.25	/В3/	Финансы	
Соллерс БО-2	2 000 R	9.25	31.10.12		01.05.13		8.4				99.67	100.49					Машиностр. и пр.	
Соллерс-2	3 000 R	12.50	16.01.13		17.07.13		10.9				102.40	102.94					Машиностр. и пр.	
СПКазань-3	1 000 R	14.00	08.11.12		08.05.14		20.6				100.00						Потреб. усл.	
СтрКред БО-1	1 000 R	9.90	28.01.13	31.07.13	28.07.14	11.4	23.3				86.10					/В3/	Финансы	
СтрКред БО-2	1 000 R	9.90	28.01.13	31.07.13	28.07.14	11.4	23.3									/В3/	Финансы	
СтрТрансГаз-3	5 000 R	8.50	11.10.12		11.04.13		7.7				98.51	100.89					Строительство	
СУ155-4	1 000 R	12.75	19.11.12	26.11.12	18.05.15	3.3	32.9	99.73	0.00	30 000	99.63	99.75	13.81	12.13	0.23		Строительство	
СудострБ БО-01	2 000 R	11.00	03.09.12	06.03.13	03.03.14	6.5	18.4				90.00	100.00				/В3/	Финансы	
СудострБ-3	1 500 R	10.00	03.09.12		03.09.12		0.5				99.03						/В3/	Финансы
СудострБ-4	1 500 R	11.00	09.10.12		08.10.13		13.6				98.01	100.00					/В3/	Финансы
СУЭК Финанс-1	10 000 R	9.35	04.01.13	10.07.13	26.06.20	10.7	94.3	100.80	0.11	330	99.63	100.90	8.48	9.04	0.79	/Ва3/	МГД	
Татнефть БО-1	5 000 R	7.25	21.09.12		20.09.13		13.1	99.34		120	99.15			8.00	6.68	0.96	ВВ+/Ва1/отзван	Нефть и газ
Таттелеком-2	1 500 R	8.25	01.11.12		01.11.12		2.4				99.50	100.20				ВВ-//	Телеком	
ТатфондБ БО-1	2 000 R	10.75	27.12.12		26.12.13		16.2	99.20	1.20	1	98.05	99.95		11.65	10.51	1.15	/В3/	Финансы
ТатфондБ БО-2	2 000 R	8.75	18.10.12	25.10.12	17.04.14	2.2	19.9				97.00	100.03				/В3/	Финансы	
ТатфондБ БО-3	2 000 R	12.25	29.11.12	05.12.12	27.11.14	3.6	27.3	100.58		20 000	100.43	100.93	10.00	11.63	0.26	/В3/	Финансы	
ТатфондБ БО-4	3 000 R	11.25	21.08.12	26.02.13	17.02.15	6.3	30.0									/В3/	Финансы	
ТатфондБ БО-5	2 000 R	11.00	09.10.12	15.04.13	07.04.15	7.9	31.6	99.45	(0.55)	565	99.40	99.59	12.10	10.24	0.55	/В3/	Финансы	
ТатфондБ-6	2 000 R	10.25	28.08.12		26.02.13		6.3				99.00	100.00				/В3/	Финансы	
ТатфондБ-7	1 000 R	10.00	14.12.12		14.12.12		3.8				100.00	100.25				/В3/	Финансы	
ТВЗ БО-1	2 000 R	6.50	12.12.12		12.06.13		9.8										Машиностр. и пр.	
ТГК1-1	4 000 R	7.60	11.09.12		11.03.14		18.7										Электроэнерг.	
ТГК1-2	5 000 R	6.70	01.01.13	09.07.13	01.07.14	10.7	22.4	98.85	0.00	9 200	98.05	98.85	8.19	6.62	0.79		Электроэнерг.	
ТГК1-3	2 000 R	7.60	25.12.12		14.12.21		111.9										Электроэнерг.	
ТГК1-4	2 000 R	7.60	27.08.12		14.02.22		114.0										Электроэнерг.	
ТГК2 БО-1	5 000 R	9.00	18.09.12		17.09.13		13.0	88.00	0.32	842 976	87.86	87.94		23.14	9.20	0.82	ССС/	Электроэнерг.
ТГК5-1	5 000 R	8.75	12.10.12	18.10.13	06.10.17	14.0	61.6				97.85	98.75					Электроэнерг.	
ТГК6-1	5 000 R	8.30	30.08.12	02.09.13	24.08.17	12.5	60.2	98.50	0.00	10 000	97.90	98.55	10.05	6.86	0.88		Электроэнерг.	
ТГК9-1	7 000 R	8.10	11.02.13	15.08.13	07.08.17	11.9	59.6	97.37	0.02	34 308	97.35	97.45	11.23	8.21	0.87		Электроэнерг.	
Теле2 СП6-1	5 000 R	8.40	21.12.12	22.06.16	11.06.21	46.1	105.8				90.10	96.90					Телеком	
Теле2 СП6-2	5 000 R	8.40	21.12.12	22.06.16	11.06.21	46.1	105.8				90.10	96.90					Телеком	
Теле2 СП6-3	3 000 R	8.40	21.12.12	22.06.16	11.06.21	46.1	105.8	95.71		150 000	82.00		9.98	8.52	3.00		Телеком	
Теле2 СП6-4	3 000 R	8.90	11.02.13	13.02.14	31.01.22	17.9	113.5				96.00	101.00					Телеком	
Теле2 СП6-5	4 000 R	8.90	11.02.13	13.02.14	31.01.22	17.9	113.5	101.40	(0.27)	7 000	96.00	101.70	8.00	8.67	1.32		Телеком	
Теле2-СП6-7	6 000 R	9.10	16.10.12	17.04.15	05.04.22	31.9	115.6				90.99	100.00					Телеком	
ТехНиколь БО-1	1 500 R	13.50	12.09.12		11.09.13		12.8										Строительство	
ТехНиколь БО-2	2 500 R	13.00	20.09.12	24.09.12	19.09.13	1.2	13.0										Строительство	
ТК Финанс БО-1	500 R	10.50	26.12.12		25.06.14		22.2										Транспорт	
ТК Финанс БО-2	500 R	10.50	26.12.12		25.06.14		22.2										Транспорт	
ТКБ-2	1 800 R	8.15	18.09.12	24.09.12	15.03.16	1.2	42.9									/В1/	Финансы	
ТКС Б БО-1	1 600 R	14.22	21.09.12		20.09.13		13.1	100.64	(0.00)	12	99.75	100.64		13.91	12.60	0.88	В/В2/	Финансы
ТКС Б БО-2	1 500 R	16.50	27.11.12		26.11.13		15.3	102.88	(0.01)	4 171	102.87	102.90		14.30	15.18	1.02	В/В2/	Финансы
ТКС Б БО-3	1 500 R	14.00	21.08.12	22.08.12	18.02.14	0.1	18.0									В/В2/	Финансы	
ТКС Б БО-4	1 500 R	13.25	18.10.12	22.04.13	16.04.15	8.1	31.9				100.01	100.15				В/В2/	Финансы	
ТКС Б БО-6	2 000 R	13.90	15.01.13	18.07.13	14.07.15	10.9	34.8	100.18	0.01	35 170	100.10	100.19	14.01	13.52	0.77	В/В2/	Финансы	
ТКС Б-2	1 400 R	20.00	26.01.13		28.07.13		11.3	105.52	(0.02)	3 355	105.50	105.52		13.87	18.50	0.79	В/В2/	Финансы
ТМК БО-1	5 000 R	8.85	23.10.12		22.10.13		14.1				99.42	99.85				/В1/В+	МГД	
Трансаэро БО-1	2 500 R	12.50	04.09.12	05.09.13	03.03.15	12.6	30.4	99.76	0.21	4 723	99.66	99.92	13.06	10.54	0.85		Транспорт	
ТрансАэро-1	3 000 R	12.50	24.10.12		23.10.13		14.1	99.98	0.02	10 985	99.92	100.17		12.80	11.67	0.97		Транспорт
ТрансКонт-1	3 000 R	9.50	28.08.12		26.02.13		6.3									ВВ+/Ва3/	Транспорт	
ТрансКонт-2	3 000 R	8.80	06.12.12		04.06.15		33.5					100.70				ВВ+/Ва3/	Транспорт	
ТрансКредБ БО-1	5 000 R	7.80	17.11.12		17.11.13		15.0	100.34	0.68	25 000	99.65	100.20		7.60	7.46	1.11	/Ваа3/ВВВ-	Финансы
ТрансКредБ-5	3 000 R	7.90	10.02.13		12.08.13		11.8				99.45	100.40				/Ваа3/ВВВ-	Финансы	
ТрансКредБ-6	4 000 R	8.25	18.10.12		17.04.14		19.9				99.00	100.40				/Ваа3/ВВВ-	Финансы	
ТрансКредФ-2	1 500 R	12.00	01.11.12		01.11.12		2.4										Финансы	
ТрансМашХ БО-1	3 000 R	6.50	24.01.13		23.01.14		17.2				94.55	94.75					Машиностр. и пр.	
Транснефть-1	35 000 R	9.75	20.05.13	20.05.15	13.05.19	33.0	80.8									/Ваа1/ВВВ	Нефть и газ	
Транснефть-2	35 000 R	9.75	09.10.12	08.10.15	01.10.19	37.6	85.4									/Ваа1/ВВВ	Нефть и газ	
Транснефть-3	65 000 R	10.15	26.09.12	26.09.15	18.09.19	37.2	85.0	106.97	0.07	1 576	106.75	107.10	7.51	8.31	2.42	/Ваа1/ВВВ	Нефть и газ	

## Рынок рублевых облигаций

Выпуск	Объем, млн	Купон, %	Дата			Месяцев до		Цена	Изм.	Торговый объем, шт	Котировки		Доходность, %			Дюр, лет	Рейтинг F/M/S	Сектор
			купона	оферты	погаш	офрт	погаш				покупка	продажа	офрт	погаш	текущ			
<b>КОРПОРАТИВНЫЕ РУБЛЕВЫЕ ОБЛИГАЦИИ</b>																		
УОМЗ-4	1 500 R	10.50	23.10.12	25.10.13	21.04.15	14.2	32.1				97.50					//B-	Машиностр. и пр.	
УпрОтх-01	1 000 R	11.00	25.12.13		15.06.22		117.9										Потреб. усл.	
УралВагонЗ-1	3 000 R	9.25	13.12.12	16.12.12	07.12.17	3.9	63.6	99.98	0.01	5 000	99.15	100.00	9.28	8.95	0.30		Машиностр. и пр.	
УралВагонЗ-2	3 000 R	8.95	28.08.12	30.08.13	20.02.18	12.4	66.1				98.26	99.25					Машиностр. и пр.	
Уралкалий БО-1	50 000 R	8.25	20.08.12		17.02.14		18.0									/Baa3/BBB-	Хим. пром.	
Уралсиб ЛК БО-1	1 167 R	9.50	31.08.12		28.02.14		18.3				100.00	100.18				BB-/I	Финансы	
Уралсиб ЛК БО-2	2 000 R	11.50	15.10.12		12.01.15		28.8				100.66	101.60				BB-/I	Финансы	
Уралсиб ЛК БО-3	1 251 R	9.50	30.10.12		29.10.13		14.3				100.05	100.40				BB-/I	Финансы	
Уралсиб ЛК БО-4	2 000 R	8.50	04.10.12		03.07.14		22.5				98.20	98.90				BB-/I	Финансы	
Уралсиб ЛК БО-5	2 500 R	11.50	08.11.12		05.02.15		29.6				100.50	101.13				BB-/I	Финансы	
Уралсиб ЛК БО-6	2 500 R	11.50	13.11.12		10.02.15		29.8				100.01	101.00				BB-/I	Финансы	
Уралсиб ЛК БО-7	1 833 R	11.00	24.10.12		22.04.15		32.1				99.50	100.20				BB-/I	Финансы	
Уралсиб ЛК БО-9	1 500 R	11.50	21.08.12		17.02.15		30.0									BB-/I	Финансы	
Уралсиб-1	5 000 R	8.75	14.09.12	19.09.13	10.03.17	13.0	54.7				99.75	100.10				BB-/B1/BB-	Финансы	
Формат-4	1 000 R	17.00	06.09.12		06.12.12		3.6										Строительство	
Фортум-2	5 000 R	6.50	06.02.13		06.02.13		5.6										Электроэнерг.	
ФСК ЕЭС-06	10 000 R	7.15	25.09.12	27.09.13	15.09.20	13.3	97.0				99.60	99.90				/Baa2/BBB	Электроэнерг.	
ФСК ЕЭС-07	5 000 R	7.50	26.10.12	26.10.15	16.10.20	38.2	98.0	98.33	0.09	85 000	98.05	98.50	8.25	7.24	2.61	/Baa2/BBB	Электроэнерг.	
ФСК ЕЭС-08	10 000 R	7.15	25.09.12	27.09.13	15.09.20	13.3	97.0				99.60	100.10				/Baa2/BBB	Электроэнерг.	
ФСК ЕЭС-09	5 000 R	7.99	26.10.12	24.10.17	16.10.20	62.2	98.0				96.75	97.45				/Baa2/BBB	Электроэнерг.	
ФСК ЕЭС-10	10 000 R	7.75	25.09.12	25.09.15	15.09.20	37.2	97.0	99.19	0.19	147 500	98.75	99.40	8.19	7.19	2.52	/Baa2/BBB	Электроэнерг.	
ФСК ЕЭС-11	10 000 R	7.99	26.10.12	24.10.17	16.10.20	62.2	98.0	96.75		60	96.75	97.45	8.96	7.82	3.87	/Baa2/BBB	Электроэнерг.	
ФСК ЕЭС-12	10 000 R	8.10	26.10.12	28.04.16	19.04.19	44.3	80.0	99.41		275 601	99.00	99.50	8.44	7.72	2.93	/Baa2/BBB	Электроэнерг.	
ФСК ЕЭС-13	10 000 R	8.50	01.01.13		22.06.21		106.2	95.50	(0.01)	15 000	92.07	96.25	9.46	8.67	5.72	/Baa2/BBB	Электроэнерг.	
ФСК ЕЭС-15	10 000 R	8.75	25.10.12	29.10.14	12.10.23	26.3	133.8				101.75	102.15				/Baa2/BBB	Электроэнерг.	
ФСК ЕЭС-18	15 000 R	8.50	10.12.12	16.06.14	27.11.23	21.9	135.4	101.36	0.07	708 151	101.30	101.40	7.79	8.11	1.57	/Baa2/BBB	Электроэнерг.	
ФСК ЕЭС-19	20 000 R	7.95	17.01.13	19.07.18	06.07.23	71.0	130.6									/Baa2/BBB	Электроэнерг.	
ФСК ЕЭС-22	10 000 R	9.00	06.02.13	03.08.22	21.07.27	119.5	179.1				98.95	100.50				/Baa2/BBB	Электроэнерг.	
КХФБ БО-1	3 000 R	7.79	23.10.12		22.04.14		20.1				86.00					BB-/Ba3/отзван	Финансы	
КХФБ БО-3	4 000 R	7.90	23.10.12	25.10.13	22.04.14	14.2	20.1									BB-/Ba3/отзван	Финансы	
КХФБ-5	4 000 R	8.50	17.10.12		17.04.13		7.9				99.45	101.00				BB-/Ba3/отзван	Финансы	
КХФБ-6	5 000 R	7.75	11.09.12	14.12.12	10.06.14	3.8	21.7	99.95		50 000	99.86	99.99	7.99	7.03	0.29	BB-/Ba3/отзван	Финансы	
КХФБ-7	5 000 R	9.75	25.10.12		23.04.15		32.1				99.21	99.40				BB-/Ba3/отзван	Финансы	
ХМ Банк-2	3 000 R	9.25	12.12.12		12.06.13		9.8				99.95	100.57				/Ba3/	Финансы	
ЦентриИнв БО-1	1 500 R	8.40	18.12.12	19.12.12	17.06.14	4.0	21.9				99.60	99.90				/Ba3/	Финансы	
ЦентриИнв БО-2	1 500 R	9.70	18.10.12	22.04.13	16.04.15	8.1	31.9				99.75	100.00				/Ba3/	Финансы	
ЦентриИнв БО-5	1 000 R	8.40	18.12.12	19.12.12	17.06.14	4.0	21.9				99.55	99.95				/Ba3/	Финансы	
ЦентриИнв-2	3 000 R	10.40	25.12.12	28.06.13	24.06.14	10.3	22.2				100.40	100.55				/Ba3/отзван	Финансы	
Черкизово БО-3	3 000 R	8.25	09.11.12		08.11.13		14.7				99.02	99.39				/B2/	Потреб. тов.	
ЧТПЗ БО-1	5 000 R	12.50	04.12.12		04.12.12		3.5				100.14	101.50				/отзван/	МГД	
ЧТПЗ-3	8 000 R	8.00	23.10.12		21.04.15		32.1									/отзван/	МГД	
ЭлемЛиз-2	2 300 R	14.00	06.09.12	11.09.12	04.09.14	0.8	24.5				99.91	102.50				//B-	Финансы	
Энел БО-15	4 000 R	8.50	18.12.12		18.06.13		10.0	100.55	(0.10)	7 650	100.56	100.92	7.88	8.20	0.76	/Ba3/	Электроэнерг.	
Энел БО-18	5 000 R	7.10	26.12.12		25.06.14		22.2				95.80					/Ba3/	Электроэнерг.	
ЭПЛ Даймонд НПК-1-	600 R	8.00	04.04.13		03.04.14		19.5										Потреб. тов.	
Юникредит БО-1	5 000 R	9.00	12.12.12	16.12.13	10.12.14	15.9	27.7									BBB+/BBB	Финансы	
Юникредит БО-2	5 000 R	8.50	31.08.12	04.09.13	27.02.15	12.5	30.3				99.70	100.00				BBB+/BBB	Финансы	
Юникредит БО-3	5 000 R	8.50	05.09.12	09.09.13	04.03.15	12.7	30.5				99.70	99.90				BBB+/BBB	Финансы	
Юникредит-НИП	5 000 R	8.20	12.09.12		07.09.16		48.7				84.00	98.00				BBB+/BBB	Финансы	
Юникредит-4	10 000 R	7.00	13.11.12	16.11.12	10.11.15	2.9	38.7				96.00	100.00				BBB+/BBB	Финансы	
Юникредит-5	5 000 R	7.50	04.09.12	06.09.13	01.09.15	12.6	36.4				90.10					BBB+/BBB	Финансы	
ЮТЭйрФ БО-1	1 500 R	12.50	25.09.12		26.03.13		7.2				100.00	101.89					Транспорт	
ЮТЭйрФ БО-16	1 000 R	8.71	28.08.12	03.06.13	26.05.15	9.5	33.2										Транспорт	
ЮТЭйрФ БО-2	1 500 R	12.50	25.09.12		26.03.13		7.2				100.01	102.80					Транспорт	
ЮТЭйрФ БО-3	1 500 R	9.45	20.09.12		19.12.13		16.0				87.10	102.00					Транспорт	
ЮТЭйрФ БО-4	1 500 R	9.00	26.09.12		26.03.14		19.2				93.26	97.87					Транспорт	
ЮТЭйрФ БО-5	1 500 R	9.00	26.09.12		26.03.14		19.2				93.00	98.75					Транспорт	
ЮТЭйрФ БО-6	1 500 R	10.00	24.10.12	30.04.13	22.04.15	8.4	32.1				99.40	100.15					Транспорт	
ЮТЭйрФ БО-7	1 500 R	10.00	24.10.12	30.04.13	22.04.15	8.4	32.1				99.40	100.10					Транспорт	
ЮТЭйрФ БО-8	1 500 R	10.00	28.08.12	02.12.13	26.05.15	15.5	33.2										Транспорт	
ЮТЭйр-Ф-5	1 500 R	9.50	25.10.12		21.07.16		47.1										Транспорт	
ЯкЭнерго БО-1	3 000 R	8.25	04.09.12		03.09.13		12.5				100.00	100.30				BB//	Электроэнерг.	

## Рынок рублевых облигаций

Выпуск	Объем, млн	Купон, %	Дата			Месяцев до		Цена	Изм.	Торговый объем, шт	Котировки		Доходность, %			Дюр, лет	Рейтинг F/M/S	Сектор
			купона	оферты	погаш	офрт	погаш				покупка	продажа	офрт	погаш	текущ			
<b>ГОСУДАРСТВЕННЫЕ И МУНИЦИПАЛЬНЫЕ ОБЛИГАЦИИ</b>																		
Беларусь-1	7 000 R	8.70	20.09.12		20.12.12		4.0	99.43	0.13	18	99.30	99.60		10.65	8.12	0.30	/B3/B-	Гос.
БелгорОбл-6	5 000 R	8.00	13.11.12		08.08.17		59.7	100.05	0.03	291 075	100.00	100.05		9.42	7.81	2.20	/Ba1/	Муниц.
ВолгОбл-09	1 400 R	7.75	05.12.12		04.06.14		21.5				97.00	100.30					BB-/отзван	Муниц.
ВолгОбл-10	3 000 R	7.75	07.11.12		04.05.16		44.5				97.20	98.00					BB-/отзван	Муниц.
ВолгОбл-11	5 000 R	8.99	02.11.12		28.05.17		57.3	99.20	(0.80)	160 000		100.00		9.55	8.79	2.18	BB-/отзван	Муниц.
Волгоград-4	715 R	17.50	07.11.12		07.11.12		2.6	102.10		1 700	102.10	102.35		7.75	16.63	0.21	/Ba3/	Муниц.
Волгоград-5	1 000 R	9.50	20.09.12		17.12.15		39.9										/Ba3/	Муниц.
ВологОбл-1	2 510 R	10.65	19.09.12		14.12.16		51.9	103.59	(0.11)	7	103.00	103.59		9.47	9.50	2.21	отзван/Ba2/B+	Муниц.
ИркОбл-31006	266 R	9.15	22.11.12		22.11.12		3.1				100.40	100.55					/BB	Муниц.
Казань-7	1 700 R	8.75	19.09.12		17.12.14		27.9				86.00	101.50					B+//	Муниц.
Казань-8	2 000 R	8.00	26.09.12		21.12.16		52.1										B+//	Муниц.
КалужОбл-3	700 R	8.85	30.08.12		29.11.12		3.4	100.50	0.00	5 974	86.00	100.50		7.06	7.31	0.26	BB-/отзван	Муниц.
КалужОбл-4	300 R	9.91	26.09.12		26.06.13		10.2				99.00	102.50					BB-/отзван	Муниц.
КалужОбл-5	2 500 R	8.20	23.08.12		19.05.16		45.0										BB-/отзван	Муниц.
Карелия-13	1 740 R	9.71	20.09.12		18.06.15		34.0				100.80	102.45					BB-//	Муниц.
Карелия-14	1 000 R	9.99	30.11.12		30.11.16		51.4	101.85	0.00	7 335	101.40	101.85		9.02	9.42	1.72	BB-//	Муниц.
Коми-07	1 000 R	8.00	23.11.12		22.11.13		15.1				100.01	100.60					BB/Ba2/	Муниц.
Коми-08	1 000 R	7.00	03.09.12		03.12.15		39.5				93.00	95.25					BB/Ba2/	Муниц.
Коми-09	2 100 R	7.50	18.10.12		18.10.14		26.0				97.15	100.00					BB/Ba2/	Муниц.
Коми-10	2 100 R	9.50	15.12.12		15.12.16		51.9										BB/Ba2/	Муниц.
КострОбл-4	4 000 R	9.50	23.08.12		17.11.16		51.0										B+//	Муниц.
Краснодар-1	1 100 R	8.50	02.01.13		03.07.13		10.5				86.00						/Ba2/	Муниц.
КраснодКр-2	750 R	6.00	14.12.12		14.12.12		3.8				99.45	99.80					BB+/Ba1/BB	Муниц.
КраснодКр-3	4 000 R	8.30	25.09.12		27.09.14		25.3				99.80	100.15					BB+/Ba1/BB	Муниц.
КраснЯрКр-4	4 080 R	10.39	08.11.12		08.11.12		2.7	100.72		69 810	100.66	100.77		7.11	10.04	0.21	BB+/Ba2/BB+	Муниц.
КраснЯрКр-5	9 000 R	9.50	04.12.12		29.11.16		51.4	102.00	(0.60)	175 500		102.60		8.05	8.97	1.55	BB+/Ba2/BB+	Муниц.
ЛенОбл-3	1 300 R	12.00	07.12.12		05.12.14		27.6				105.21	107.00					BB/BB	Муниц.
ЛипецОбл-6	375 R	8.98	05.12.12		05.06.13		9.5				86.00	101.29					отзван/BB	Муниц.
ЛипецОбл-7	2 500 R	9.00	30.11.12		31.05.17		57.4				99.70	100.19					отзван/BB	Муниц.
Москва-39	10 000 R	7.00	21.01.13		21.07.14		23.0	99.41	(0.08)	1	91.00	99.50		7.44	6.91	1.70	BBB/Baa1/BBB	Муниц.
Москва-44	20 000 R	7.00	24.12.12		24.06.15		34.2				97.37	98.40					BBB/Baa1/BBB	Муниц.
Москва-48	30 000 R	7.00	11.12.12		11.06.22		117.8				88.80	89.19					BBB/Baa1/BBB	Муниц.
Москва-49	25 000 R	7.00	14.12.12		14.06.17		57.9				96.02	97.19					BBB/Baa1/BBB	Муниц.
Москва-53	15 000 R	7.00	01.09.12		01.09.13		12.4					100.50					BBB/Baa1/BBB	Муниц.
Москва-54	15 000 R	7.00	05.09.12		05.09.12		0.6	100.04	(0.04)	34 308	100.03	100.09		5.42	6.07	0.05	BBB/Baa1/BBB	Муниц.
Москва-56	20 000 R	7.00	22.09.12		22.09.16		49.2				96.25	96.95					BBB/Baa1/BBB	Муниц.
Москва-61	30 000 R	15.00	03.09.12		03.06.13		9.5				107.00	107.40					BBB/Baa1/BBB	Муниц.
Москва-62	35 000 R	13.00	08.09.12		08.06.14		21.6	109.00	(0.14)	126 798	108.95	109.40		7.26	10.59	1.51	BBB/Baa1/BBB	Муниц.
Москва-63	20 000 R	15.00	10.09.12		10.12.13		15.7				110.25	110.99					BBB/Baa1/BBB	Муниц.
Москва-64	40 000 R	13.00	16.11.12		16.11.15		38.9				112.20	113.32					BBB/Baa1/BBB	Муниц.
Москва-66	30 000 R	8.76	23.08.12		23.11.18		75.2										BBB/Baa1/BBB	Муниц.
МосОбл-7	16 000 R	8.00	17.10.12		16.04.14		19.9	99.55	0.15	19 571	99.35	99.55		8.43	7.57	1.43	/Ba3/отзван	Муниц.
МосОбл-8	4 750 R	9.00	11.12.12		11.06.13		9.7	101.00	(0.35)	240	101.01	101.40		7.77	8.61	0.74	/Ba3/отзван	Муниц.
НижгорОбл-4	810 R	7.75	17.11.12		17.11.12		3.0				99.78	100.20					BB-//	Муниц.
НижгорОбл-5	1 200 R	12.75	02.12.12		02.12.12		3.5				101.65	101.76					BB-//	Муниц.
НижгорОбл-6	5 000 R	8.50	04.10.12		07.10.15		37.6				99.55	100.00					BB-//	Муниц.
НижгорОбл-7	8 000 R	9.95	15.11.12		16.11.16		51.0	103.20	0.05	65 931	103.20	103.35		8.61	9.20	2.19	BB-//	Муниц.
ОФЗ-25065	46 000 R	12.00	26.09.12		27.03.13		7.2	103.61	(0.06)	56 755	103.61	103.70		5.92	10.82	0.55	BBB/Baa1/BBB	Гос.
ОФЗ-25067	45 000 R	11.30	17.10.12		17.10.12		1.9	100.91	(0.04)	1 350	100.92	101.00		5.50	10.73	0.16	BBB/Baa1/BBB	Гос.
ОФЗ-25068	45 000 R	12.00	22.08.12		20.08.14		24.0	109.90	(0.10)	101 824	109.00	110.84		6.73	6.22	1.65	BBB/Baa1/BBB	Гос.
ОФЗ-25069	45 000 R	10.80	19.09.12		19.09.12		1.0	100.44	(0.02)	715 347	100.43	100.51		5.14	9.67	0.09	BBB/Baa1/BBB	Гос.
ОФЗ-25071	80 000 R	8.10	28.11.12		26.11.14		27.3	102.85		22 000	99.09	103.20		6.81	7.59	1.96	BBB/Baa1/BBB	Гос.
ОФЗ-25072	150 000 R	7.15	23.01.13		23.01.13		5.2	100.58	0.00	845 081	99.96	100.60		5.77	6.99	0.41	BBB/Baa1/BBB	Гос.
ОФЗ-25075	150 000 R	6.88	16.01.13		15.07.15		34.8	99.40	0.05	330 000	99.35	99.45		7.22	6.79	2.49	BBB/Baa1/BBB	Гос.
ОФЗ-25076	150 000 R	7.10	13.09.12		13.03.14		18.8	100.86	0.01	1 374 079	100.85	100.87		6.59	6.33	1.38	BBB/Baa1/BBB	Гос.
ОФЗ-25077	150 000 R	7.35	23.01.13		20.01.16		41.1	100.25	0.05	392 286	100.33	100.33		7.38	7.20	2.87	BBB/Baa1/BBB	Гос.
ОФЗ-25078	100 000 R	6.70	06.02.13		06.02.13		5.6	100.40	(0.01)	138 030	100.00	100.49		5.83	6.58	0.45	BBB/Baa1/BBB	Гос.
ОФЗ-25079	150 000 R	7.00	05.12.12		03.06.15		33.5	99.79	0.14	12 650	99.72	99.77		7.19	6.79	2.38	BBB/Baa1/BBB	Гос.
ОФЗ-25080	35 000 R	7.40	24.10.12		19.04.17		56.0	99.74	0.06	802 082	99.60	99.75		7.59	7.04	3.67	BBB/Baa1/BBB	Гос.
ОФЗ-26200	50 000 R	6.10	17.10.12		17.07.13		10.9	100.20	0.04	35 000	100.12			5.96	5.86	0.84	BBB/Baa1/BBB	Гос.
ОФЗ-26201	47 000 R	6.55	17.10.12		16.10.13		13.9					101.00					BBB/Baa1/BBB	Гос.
ОФЗ-26202	40 000 R	11.20	19.09.12		17.12.14		27.9	109.59	0.08	292 835	109.55	109.59		6.87	9.44	1.93	BBB/Baa1/BBB	Гос.
ОФЗ-26203	150 000 R	6.90	06.02.13		03.08.16		47.5	98.42	(0.03)	320 001	98.25	98.45		7.49	6.92	3.28	BBB/Baa1/BBB	Гос.
ОФЗ-26204	120 000 R	7.50	20.09.12		15.03.18		66.9	99.87	0.08	358 001	99.75	100.00		7.66	6.86	4.20	BBB/Baa1/BBB	Гос.
ОФЗ-26205	150 000 R	7.60	24.10.12		14.04.21		103.9	99.40	0.11	740 863	99.30	99.45		7.83	7.24	5.88	BBB/Baa1/BBB	Гос.
ОФЗ-2620																		

## Рынок рублевых облигаций

Выпуск	Объем, млн	Купон, %	Дата			Месяцев до		Цена	Изм.	Торговый объем, шт	Котировки		Доходность, %			Дюр, лет	Рейтинг F/M/S	Сектор
			купона	оферты	погаш	офрт	погаш				покупка	продажа	офрт	погаш	текущ			
<b>ГОСУДАРСТВЕННЫЕ И МУНИЦИПАЛЬНЫЕ ОБЛИГАЦИИ</b>																		
Томск-3	560 R	10.13	24.09.12		23.06.14		22.1	100.20	(0.08)	105	100.10	100.50		10.10	9.43	1.19	Муниц.	
ТомскОбл-5	700 R	7.00	17.12.12		17.12.12		3.9				99.81	100.35					//BB- Муниц.	
ТомскОбл-7	1 000 R	12.00	27.08.12		27.11.13		15.3										//BB- Муниц.	
Удмуртия-4	2 000 R	8.60	25.11.12		25.11.15		39.2										BB+/Ba1/ Муниц.	
Удмуртия-5	2 000 R	10.15	29.11.12		24.11.16		51.2					104.25					BB+/Ba1/ Муниц.	
Уфа-1	750 R	9.00	25.12.12		24.12.13		16.2										//BB- Муниц.	
Хакасия-1	1 200 R	8.20	22.08.12		25.08.13		12.2										BB-/ Муниц.	
Хакасия-2	2 000 R	9.20	08.11.12		09.08.15		35.7				100.05	100.23					BB-/ Муниц.	
ХМАО-7	2 000 R	10.40	20.12.12		20.12.12		4.0				100.78	101.25					/Baa3/BBB Муниц.	
ХМАО-8	2 000 R	10.80	20.12.12		19.12.13		16.0				104.30	105.30					/Baa3/BBB Муниц.	
Чувашия-7	800 R	8.91	04.09.12		04.06.13		9.5				100.11	101.05					/Ba2/ Муниц.	
Чувашия-8	1 000 R	7.75	13.09.12		15.06.14		21.9										/Ba2/ Муниц.	
Чувашия-9	1 500 R	9.25	17.10.12		19.07.15		35.0	100.94	(0.06)	8 000	100.90	101.25		8.65	8.79	1.61	/Ba2/ Муниц.	
Якутия-1	1 000 R	7.95	11.10.12		11.04.13		7.7				100.10	100.44					BB+/отзван/BB Муниц.	
Якутия-10	2 500 R	8.77	15.11.12		17.05.17		56.9				99.90	100.20					BB+/отзван/BB Муниц.	
Якутия-2	1 750 R	7.80	18.10.12		17.04.14		19.9				99.00	100.20					BB+/отзван/BB Муниц.	
Якутия-3	2 500 R	7.95	22.08.12		20.05.16		45.0										BB+/отзван/BB Муниц.	
Якутия-9	1 600 R	9.75	20.09.12		19.09.13		13.0				101.10	101.30					BB+/отзван/BB Муниц.	
ЯрОбл-09	1 950 R	8.00	15.11.12		16.05.13		8.9	100.46		2 430	100.50	100.55		7.50	7.78	0.68	BB-/ Муниц.	
ЯрОбл-10	3 000 R	7.75	16.10.12		15.04.14		19.9				99.00	99.70					BB-/ Муниц.	

## Рынок еврооблигаций

Выпуск	Объем, млн	Купон, %	Дата			Месяцев до		Цена	Изм.	Торговый объем, шт	Котировки		Доходность, %			Дюр, лет	Рейтинг F/M/S	Сектор
			купона	оферты	погаш	офрт	погаш				покупка	продажа	офрт	погаш	текуц			
<b>ЕВРООБЛИГАЦИИ</b>																		
AFK Sistema '19	500 \$	6.95	17.11.12		17.05.19	80.9	101.30	0.29			100.96	101.64		6.70	6.59	5.24	BB-/Ba3/BB	Телеком
AkBars '12	280 \$	10.25	03.12.12		03.12.12	3.5	101.99	(0.00)			101.49	102.50		3.16	9.66	0.29	BB-/B1/	Финансы
AlfaBank '13	400 \$	9.25	24.12.12		24.06.13	10.2	105.48	(0.01)			105.18	105.78		2.64	8.52	0.82	BBB-/Ba1/BB	Финансы
AlfaBank '15	600 \$	8.00	18.09.12		18.03.15	30.9	106.78	0.04			106.42	107.13		5.15	6.80	2.27	BBB-/Ba1/BB	Финансы
AlfaBank '17 02	300 \$	6.30	22.08.12		22.02.17	54.2	95.59	0.06			95.07	96.10		7.46	3.83	3.72	BB-/Ba2/B+	Финансы
AlfaBank '17 09	1000 \$	7.88	25.09.12		25.09.17	61.2	105.83	(0.02)			105.47	106.20		6.50	6.85	4.07	BBB-/Ba1/BB	Финансы
AlfaBank '21	1000 \$	7.75	28.10.12		28.04.21	104.4	103.08	0.15			102.67	103.49		7.26	7.14	6.16	BBB-/Ba1/BB	Финансы
AllianceOil '14	300 \$	7.25	16.10.12		16.07.14	22.9	99.89	(0.17)			99.40	100.38		7.29	6.97	1.76	B+/B+	Нефть и газ
AllianceOil '15	350 \$	9.88	11.09.12		11.03.15	30.7	105.28	0.08			104.76	105.80		7.54	8.26	2.16	B+/B+	Нефть и газ
Alosa '14	500 \$	8.88	17.11.12		17.11.14	27.0	111.15	0.03			110.82	111.49		3.64	7.65	2.02	B+/Ba3/BB-	МГД
Alosa '20	1000 \$	7.75	03.11.12		03.11.20	98.6	110.77	0.10			110.37	111.18		6.06	6.83	6.03	BB-/Ba3/BB-	МГД
BoM '13 CHF	350 F	4.50	10.09.12		10.09.13	12.7	101.65	0.04			101.42	101.89		2.87	3.88	0.99	BBB-/Ba2/	Финансы
BoM '13 SGD	150 S\$	4.25	01.02.13		01.02.13	5.5											BBB-/Ba2/	Финансы
BoM '13 USD	500 \$	7.34	13.11.12		13.05.13	8.8	103.66	(0.01)			103.34	103.98		2.25	6.78	0.71	BBB-/Ba2/	Финансы
BoM '15 03	750 \$	6.70	11.09.12		11.03.15	30.7	105.47	0.00			105.08	105.86		4.40	5.66	2.29	BBB-/Ba2/	Финансы
BoM '15 11	300 \$	5.97	25.11.12		25.11.15	39.2	101.16	(0.01)			100.69	101.62		5.56	5.70	2.90	BBB-/Ba3/	Финансы
BoM '17	400 \$	6.02	10.11.12		10.05.17	56.7	98.01	0.07			97.51	98.51		6.50	5.89	3.98	BBB-/Ba3/	Финансы
CreditEurB '12	150 \$	9.00	25.10.12		25.10.12	2.2											BB-/Ba3/	Финансы
CreditEurB '13	300 \$	7.75	20.11.12		20.05.13	9.0											BB-/Ba3/	Финансы
EurDevBank '14	500 \$	7.38	29.09.12		29.09.14	25.3	109.73	0.05			109.28	110.18		2.60	6.24	1.93	BBB/A3/BBB	Финансы
Evrax '13	1300 \$	8.88	24.10.12		24.04.13	8.2	104.03	0.03			103.78	104.27		2.82	8.06	0.66	BB/B2/B+	МГД
Evrax '15	750 \$	8.25	10.11.12		10.11.15	38.7	107.49	0.11			107.17	107.82		5.66	7.34	2.78	BB-/B2/B+	МГД
Evrax '17	600 \$	7.40	24.10.12		24.04.17	56.2	100.97	(0.15)			100.60	101.33		7.14	6.95	3.82	BB-/B1/B+	МГД
Evrax '18 6.75%	850 \$	6.75	27.10.12		27.04.18	68.3	97.29	(0.10)			96.90	97.67		7.33	6.60	4.54	BB-/B2/B+	МГД
Evrax '18 9.5%	550 \$	9.50	24.10.12		24.04.18	68.2	108.70	(0.19)			108.27	109.13		7.57	8.25	4.30	BB/B2/B+	МГД
Gazp '12 EUR	1000 €	4.56	09.12.12		09.12.12	3.7	101.00	0.01			100.82	101.19		1.23	4.40	0.31	BBB/Baa1/BBB	Нефть и газ
Gazp '12 JPY	30000 ¥	2.89	15.11.12		15.11.12	2.9	100.47				100.14	100.81		0.88	2.79	0.24	BBB/Baa1/BBB	Нефть и газ
Gazp '13 4.505%	122 \$	4.51	18.01.13		22.07.13	11.1											BBB/Baa1/BBB	Нефть и газ
Gazp '13 5.625%	646 \$	5.63	21.01.13		22.07.13	11.1	102.39	0.01			101.92	102.86		2.96	5.43	0.90	BB+/Baa1/BBB	Нефть и газ
Gazp '13 6.58%	800 €	6.58	31.10.12		31.10.13	14.4	104.72	0.01			104.25	105.19		2.54	5.92	1.13	BBB/Baa1/BBB	Нефть и газ
Gazp '13 7.343%	400 \$	7.34	11.10.12		11.04.13	7.7	103.76	(0.01)			103.54	103.99		1.44	6.65	0.63	BBB/Baa1/BBB	Нефть и газ
Gazp '13 7.51%	500 \$	7.51	31.01.13		31.07.13	11.4	105.64	(0.03)			105.37	105.91		1.48	6.95	0.93	BBB/Baa1/BBB	Нефть и газ
Gazp '13 9.625%	1750 \$	9.63	01.09.12		01.03.13	6.4	104.51	(0.02)			104.31	104.70		1.11	7.57	0.51	BBB/Baa1/BB-	Нефть и газ
Gazp '14 02	780 €	5.03	25.02.13		25.02.14	18.2	104.83	(0.01)			104.50	105.17		1.76	4.64	1.45	BBB/Baa1/BBB	Нефть и газ
Gazp '14 03	500 \$	10.50	11.09.12		08.03.14	18.6	112.16	(0.01)			111.80	112.52		2.48	8.43	1.43	BBB/Baa1/BBB	Нефть и газ
Gazp '14 07	1250 \$	8.13	31.01.13		31.07.14	23.4	110.42	0.01			110.14	110.71		2.59	7.20	1.82	BBB/Baa1/BBB	Нефть и газ
Gazp '14 10	700 €	5.36	31.10.12		31.10.14	26.4	106.39	0.00			106.02	106.76		2.33	4.65	2.01	BBB/Baa1/BBB	Нефть и газ
Gazp '15 02	850 €	8.13	04.02.13		04.02.15	29.6	113.18	0.04			112.78	113.58		2.51	6.83	2.21	BBB/Baa1/BBB	Нефть и газ
Gazp '15 06	1000 €	5.88	20.05.13		01.06.15	33.4	108.39	0.02			108.00	108.77		2.69	5.48	2.56	BBB/Baa1/BB-	Нефть и газ
Gazp '15 11	1000 \$	5.09	29.11.12		29.11.15	39.4	106.50	(0.04)			106.17	106.84		2.99	4.64	3.00	BBB/Baa1/BBB	Нефть и газ
Gazp '16	1350 \$	6.21	22.11.12		22.11.16	51.2	110.84	0.01			110.48	111.20		3.45	5.41	3.73	BBB/Baa1/BBB	Нефть и газ
Gazp '16 4.95%	1000 \$	4.95	23.11.12		23.05.16	45.1	105.86	(0.00)			105.52	106.19		3.28	4.53	3.40	BBB/Baa1/BBB	Нефть и газ
Gazp '17	1400 €	3.76	15.03.13		15.03.17	54.9	102.18	0.07			101.93	102.43		3.23	3.62	4.14	BBB/Baa1/BBB	Нефть и газ
Gazp '17 03	500 €	5.14	22.03.13		22.03.17	55.1	107.95	0.07			107.55	108.36		3.24	4.62	4.02	BBB/Baa1/BBB	Нефть и газ
Gazp '17 11	500 €	5.44	02.11.12		02.11.17	62.5	109.69	0.03			109.25	110.13		3.43	4.82	4.39	BBB/Baa1/BBB	Нефть и газ
Gazp '18 EUR	1200 €	6.61	13.02.13		13.02.18	65.9	115.29	0.05			114.87	115.70		3.54	5.66	4.59	BBB/Baa1/BBB	Нефть и газ
Gazp '18 USD	1100 \$	8.15	11.10.12		11.04.18	67.8	121.35	(0.05)			120.90	121.80		3.89	6.31	4.55	BBB/Baa1/BBB	Нефть и газ
Gazp '19	2250 \$	9.25	23.10.12		23.04.19	80.2	128.71	(0.01)			128.32	129.10		4.26	6.81	5.11	BBB/Baa1/BBB	Нефть и газ
Gazp '20	400 \$	7.20	01.02.13		01.02.20	89.5	112.44	0.02			112.00	112.89		3.29	6.31	3.12	A-/Baa1/BBB	Нефть и газ
Gazp '21 5.99%	600 \$	6.00	23.01.13		23.01.21	101.2	111.79	(0.02)			111.43	112.16		4.31	5.28	6.68	BBB/Baa1/BBB	Нефть и газ
Gazp '22	1300 \$	6.51	07.09.12		07.03.22	114.6	116.07	(0.03)			115.67	116.46		4.42	4.92	7.11	BBB/Baa1/BBB	Нефть и газ
Gazp '22	1000 \$	4.95	19.01.13		19.07.22	119.0	103.30	(0.03)			102.92	103.69		4.53	4.71	7.79	BBB/Baa1/BBB	Нефть и газ
Gazp '34	1200 \$	8.63	28.10.12	28.04.14	28.04.34	20.3	260.4	(0.00)			134.71	135.95		5.75	6.07	11.15	BBB/Baa1/BBB-	Нефть и газ
Gazp '37	1250 \$	7.29	16.02.13		16.08.37	300.1	123.22	0.07			122.58	123.85		5.56	5.85	12.72	BBB/Baa1/BBB	Нефть и газ
Gazprombank '13	500 \$	7.93	20.12.12		28.06.13	10.3	104.56	0.00			104.32	104.81		2.45	7.72	0.83	/Baa3/BB	Финансы
Gazprombank '13 CHF	420 F	4.38	09.12.12		09.12.13	15.7	102.95	0.06			102.77	103.13		2.05	4.05	1.24	/Baa3/BB+	Финансы
Gazprombank '14	1000 \$	6.25	15.12.12		15.12.14	27.9	104.78	0.04			104.49	105.07		4.06	5.80	2.14	/Baa3/BB+	Финансы
Gazprombank '15	1000 \$	6.50	23.09.12		23.09.15	37.2	105.90	0.02			105.57	106.23		4.45	5.66	2.74	/Baa3/BB	Финансы
Gazprombank '15 CHF	150 F	3.38	05.08.13		05.08.15	35.5	102.52	0.00			102.28	102.76		2.48	3.27	2.80	/Baa3/BB+	Финансы
Gazprombank '16	120 \$	7.35	08.05.13		08.05.16	44.6											/Baa3/BB+	Финансы
Gazprombank '16 RUB	20000 R	7.01	24.11.12		24.11.16	51.2											/Baa3/BB+	Финансы
Gazprombank '17	1000 \$	5.63	18.11.12		18.05.17	57.0	101.04	0.10			10							

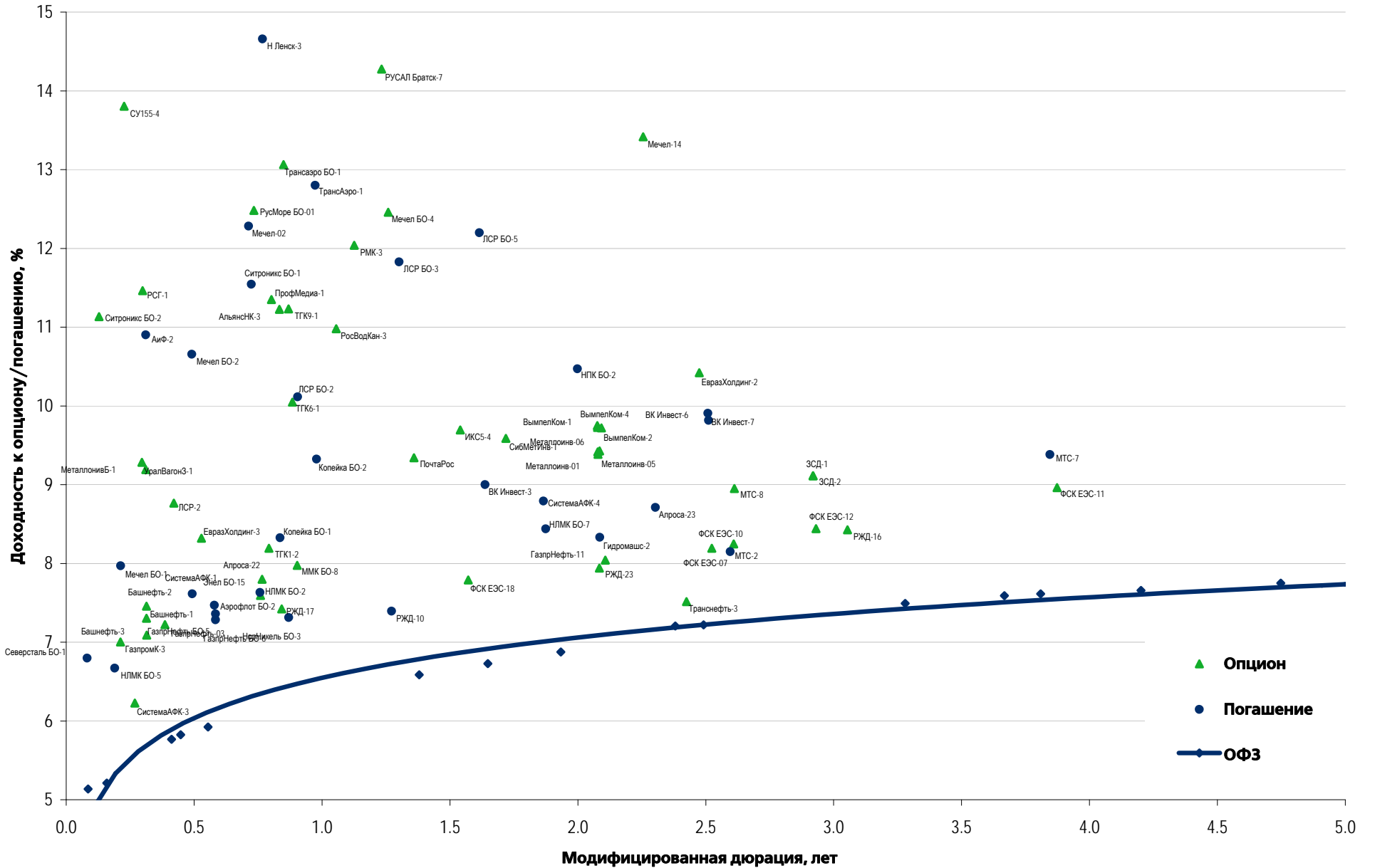
## Рынок еврооблигаций

Выпуск	Объем, млн	Купон, %	Дата			Месяцев до		Цена	Изм.	Торговый объем, шт	Котировки		Доходность, %			Дюр, лет	Рейтинг F/M/S	Сектор
			купона	оферты	погаш	офрт	погаш				покупка	продажа	офрт	погаш	текуц			
<b>ЕВРООБЛИГАЦИИ</b>																		
Novatek '16	600 \$	5.33	03.02.13		03.02.16		41.5	106.85	(0.02)		106.50	107.20		3.21	4.91	3.16	BBB-/Aaa3/BBB-	Нефть и газ
Novatek '21	650 \$	6.60	03.02.13		03.02.21		101.6	114.97	(0.07)		114.55	115.39		4.45	5.66	6.60	BBB-/Aaa3/BBB-	Нефть и газ
PromSvyazB '13	150 \$	10.75	15.01.13		15.07.13		10.8	105.23	(0.01)		104.99	105.47		4.74	9.98	0.87	BB-/Baa2/BB-	Финансы
PromSvyazB '14	500 \$	6.20	25.10.12		25.04.14		20.2	99.10	0.02		98.65	99.55		6.74	5.95	1.55	BB-/Baa2/отзван	Финансы
PromSvyazB '15	200 \$	12.75	27.11.12		27.05.15		33.2	110.35	(0.07)		109.94	110.75		8.45	11.03	2.29	B+/Baa3/отзван	Финансы
PromSvyazB '16	200 \$	11.25	08.01.13		08.07.16		46.7	107.31	(0.00)		106.84	107.78		8.96	10.21	3.11	B+/Baa3/отзван	Финансы
PromSvyazB '17	400 \$	8.50	25.10.12		25.04.17		56.2	97.69	0.02		97.24	98.15		9.10	8.22	3.69	BB-/Baa2/отзван	Финансы
PromSvyazB '18	100 \$	12.50	31.01.13	31.01.13 C	31.01.18		5.4	65.5	103.01		101.89	104.14	5.46	11.71	11.84	0.44	B+/Baa3/B	Финансы
Raspadskaya '17	400 \$	7.75	27.10.12		27.04.17		56.3	99.60	(0.09)		99.17	100.03		7.84	7.38	3.78	B+/B1/	МГД
RBCIRU '15	140 \$	7.00	06.11.12		06.05.15		32.5										//отзван	Медиа
RBCIRU '18	140 \$	6.00	06.11.12		06.05.18		68.6										//отзван	Медиа
Renaissance '16	325 \$	11.00	21.10.12	22.04.14	21.04.16		44.1	81.50	0.25		80.00	82.99	25.06	18.06	12.52	1.34	B/B2/B	Финансы
RenCap '13	250 \$	13.00	01.10.12		01.04.13		7.4										B-/B2/B	Финансы
RSHB '13	30 000 R	7.50	25.09.12		25.03.13		7.2	100.41	0.08		100.27	100.54		6.71	6.87	0.57	BBB/Baa1/	Финансы
RSHB '13	700 \$	7.18	16.11.12		16.05.13		8.9	103.96	(0.06)		103.71	104.21		1.76	6.63	0.72	BBB/Baa1/BBB	Финансы
RSHB '14 01	750 \$	7.13	14.01.13		14.01.14		16.9	106.13	(0.13)		105.86	106.40		2.63	6.58	1.34	BBB/Baa1/	Финансы
RSHB '14 06	1 000 \$	9.00	11.12.12		11.06.14		21.7	111.03	(0.06)		110.71	111.34		2.71	7.84	1.68	BBB/Baa1/	Финансы
RSHB '16 03	20 000 R	8.70	17.09.12		17.03.16		42.9	103.22	(0.16)		102.80	103.65		7.64	7.60	2.94	BBB/Baa1/	Финансы
RSHB '17 5.298%	800 \$	5.30	27.12.12		27.12.17		64.3	105.32	0.01		104.96	105.68		4.17	4.92	4.63	BBB/Baa1/	Финансы
RSHB '17 6.299%	1 250 \$	6.30	15.11.12		15.05.17		56.9	109.63	(0.09)		109.25	110.00		4.04	5.53	4.06	BBB/Baa1/	Финансы
RSHB '17 8.625%	20 000 R	8.63	17.08.12		17.02.17		54.0	101.37	(0.22)		101.10	101.63		7.12		3.71	BBB/Baa1/	Финансы
RSHB '18	1 000 \$	7.75	29.11.12		29.05.18		69.3	118.07	(0.01)		117.67	118.46		4.19	6.34	4.70	BBB/Baa1/	Финансы
RSHB '21	800 \$	6.00	03.12.12	03.06.16 C	03.06.21	45.5	105.5	101.21	0.04		100.72	101.68	5.63	5.74	3.32		BBB-/Baa2/	Финансы
RusHydro '15	20 000 R	7.88	28.10.12		28.10.15		38.3	97.81	(0.05)		97.53	98.10		8.65	7.63	2.70	BB+/отзван/BB+	Электроэнерг.
Russia '15	2 000 \$	3.63	29.10.12		29.04.15		32.3	104.60	0.02		104.37	104.83		1.86	3.33	2.55	BBB/Baa1/BBB	Гос.
Russia '17	2 000 \$	3.25	04.10.12		04.04.17		55.5	103.58	(0.00)		103.33	103.83		2.42	2.97	4.24	BBB/Baa1/BBB	Гос.
Russia '18 RUB	90 000 R	7.85	10.09.12		10.03.18		66.7	106.96	(0.17)		106.81	107.12		6.33	6.49	4.37	BBB/Baa1/BBB+	Гос.
Russia '18 USD	3 466 \$	11.00	24.01.13		24.07.18		71.2	144.15	0.21		143.63	144.66		2.85	7.49	4.69	BBB/Baa1/BBB	Гос.
Russia '20	3 500 \$	5.00	29.10.12		29.04.20		92.4	112.60	(0.02)		112.32	112.88		3.14	4.26	6.38	BBB/Baa1/BBB	Гос.
Russia '22	2 000 \$	4.50	04.10.12		04.04.22		115.6	109.19	(0.04)		108.91	109.47		3.37	3.89	7.76	BBB/Baa1/BBB	Гос.
Russia '28	2 500 \$	12.75	24.12.12		24.06.28		190.3	189.32	(0.29)		188.92	189.71		4.69	6.56	9.10	BBB/Baa1/BBB	Гос.
Russia '30	17 081 \$	7.50	30.09.12		31.03.30		211.5	123.64	(0.04)		123.53	123.75		3.29	5.65	5.26	BBB/Baa1/BBB	Гос.
Russia '42	3 000 \$	5.63	04.10.12		04.04.42		355.7	115.23	(0.77)		114.85	115.62		4.67	4.59	15.10	BBB/Baa1/BBB	Гос.
RusStandB '15	200 \$	7.73	16.12.12		16.12.15		39.9	96.10	(0.06)		95.39	96.80		9.09	7.80	2.83	B+/Baa2/B+	Финансы
RusStandB '16	200 \$	7.75	01.12.12		01.12.16		51.5	93.79	0.00		92.96	94.62		9.33	7.77	3.50	B+/Baa3/B+	Финансы
RusStandB '17 9.25%	350 \$	9.25	11.01.13	11.07.15	11.07.17	34.7	58.8	100.29	0.04		99.98	100.60	9.11	9.16	9.01	2.48	B+/Baa3/B+	Финансы
RZD '17	1 500 \$	5.74	03.10.12		03.04.17		55.5	109.28	(0.10)		108.95	109.61		3.54	4.93	4.01	BBB/Baa1/BBB	Транспорт
RZD '19	25 000 R	8.30	02.10.12		02.04.19		79.5	101.89	0.01		101.65	102.13		7.92	7.55	4.90	BBB/Baa1/BBB	Транспорт
RZD '22	1 000 \$	5.70	05.10.12		05.04.22		115.6	108.64	0.02		108.28	109.01		4.58	4.93	7.33	BBB/Baa1/BBB	Транспорт
RZD '31 GBP	650 £	7.49	25.09.12		25.03.31		223.3	109.38	0.03		108.76	110.00		6.60	6.31	10.08	BBB/Baa1/BBB	Транспорт
Sberbank '13 05	500 \$	6.48	15.11.12		15.05.13		8.8	103.73	0.00		103.53	103.94		1.37	6.01	0.72	BBB/A3/	Финансы
Sberbank '13 07	500 \$	6.47	02.01.13		02.07.13		10.4	104.21	0.00		103.98	104.43		1.57	6.07	0.85	BBB/A3/	Финансы
Sberbank '14	400 F	3.50	12.11.12		12.11.14		26.8	103.20	0.01		102.75	103.65		2.01	3.23	2.10	BBB/A3/	Финансы
Sberbank '15 CHF	325 F	3.10	14.09.12		14.09.15		36.9	102.98	0.04		102.49	103.46		2.08	2.75	2.88	BBB/Baa1/	Финансы
Sberbank '15 USD	1 500 \$	5.50	07.01.13		07.07.15		34.6	107.05	0.05		106.69	107.41		2.92	5.03	2.66	BBB/A3/	Финансы
Sberbank '17 4.95%	1 000 \$	4.95	07.02.13		07.02.17		53.7	103.89	0.01		103.56	104.21		3.99	4.70	3.99	BBB/Baa1/	Финансы
Sberbank '17 5.4%	1 250 \$	5.40	24.09.12		24.03.17		55.2	105.76	(0.05)		105.40	106.11		4.01	4.73	3.99	BBB/A3/	Финансы
Sberbank '19	1 000 \$	5.18	28.12.12		28.06.19		82.3	103.47	0.03		103.18	103.76		4.58	4.90	5.71	BBB/Baa1/	Финансы
Sberbank '21	1 000 \$	5.72	16.12.12		16.06.21		106.0	105.75	(0.01)		105.39	106.11		4.90	5.27	6.88	BBB/A3/	Финансы
Sberbank '22	1 500 \$	6.13	07.02.13		07.02.22		113.7	107.96	0.05		107.70	108.23		5.05	5.60	7.23	BBB/Baa1/	Финансы
Severstal '13	1 250 \$	9.75	29.01.13		29.07.13		11.3	106.76	(0.05)		106.51	107.01		2.45	8.97	0.92	B+/Baa1/BB+	МГД
Severstal '14	375 \$	9.25	19.10.12		19.04.14		20.0	109.66	0.11		109.35	109.97		3.23	7.94	1.53	B+/B2/B+	МГД
Severstal '16	500 \$	6.25	26.01.13		26.07.16		47.2	101.98	(0.01)		101.60	102.36		5.67	6.03	3.45	BB-/Baa1/BB+	МГД
Severstal '17	1 000 \$	6.70	25.10.12		25.10.17		62.2	103.62	(0.03)		103.21	104.03		5.87	6.15	4.27	BB/Baa3/BB-	МГД
SINEK '15	250 \$	7.70	13.01.13		03.08.15		35.5	104.43	0.18		103.72	105.14		5.90	7.22	2.61	BBB-/Baa1/BB+	Нефть и газ
SovKomFlot '17	800 \$	5.38	27.10.12		27.10.17		62.3	99.40	0.05		99.00	99.80		5.51	5.25	4.40	BBB-/Baa2/BB+	Транспорт
SPB Bank '17	100 \$		25.01.13		25.07.17		59.2	92.08	0.25		90.30	93.85					отзван/Ba3/	Финансы
TCB '17	100 \$	10.51	18.09.12	18.09.12 C	18.07.17	1.0	59.0										/B2/	Финансы
TKS B '14	175 \$	11.50	21.10.12		21.04.14		20.1	103.04	(0.43)		102.08	104.00		9.43	10.43	1.45	B/B2/	Финансы
TMK '18	500 \$	7.75	27.01.13		27.01.18		65.3	98.99	0.04		98.54	99.44		7.97	7.69	4.35	/B1/B+	МГД
TNK BP '13	600 \$	7.50	13.09.12		13.03.13		6.8	103.50	(0.03)		103.32	103.69		1.26	6.49	0.55	BBB-/Baa2/BB+	Нефть и газ
TNK BP '15	500 \$	6.25	02.02.13															

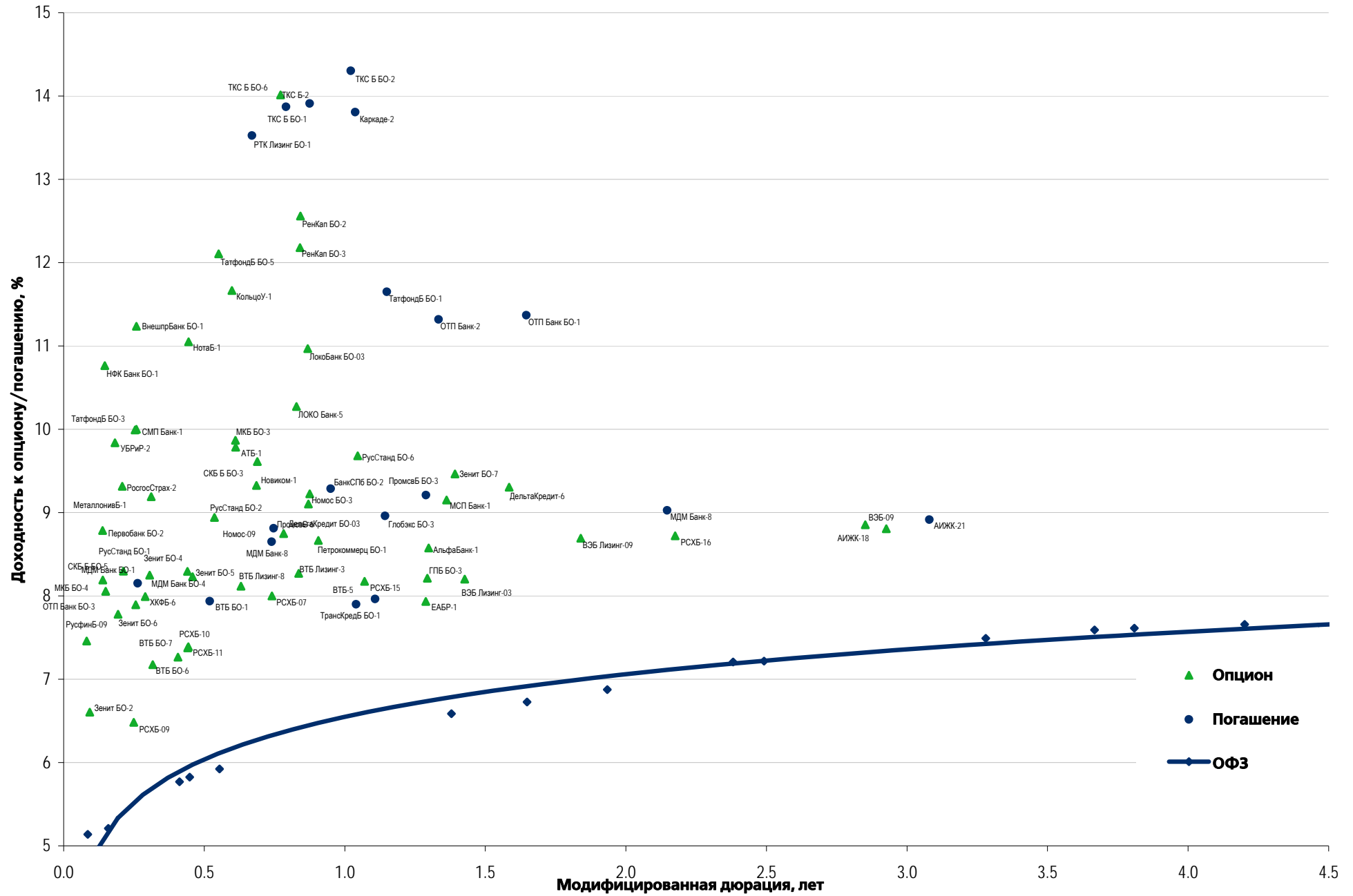
## Рынок еврооблигаций

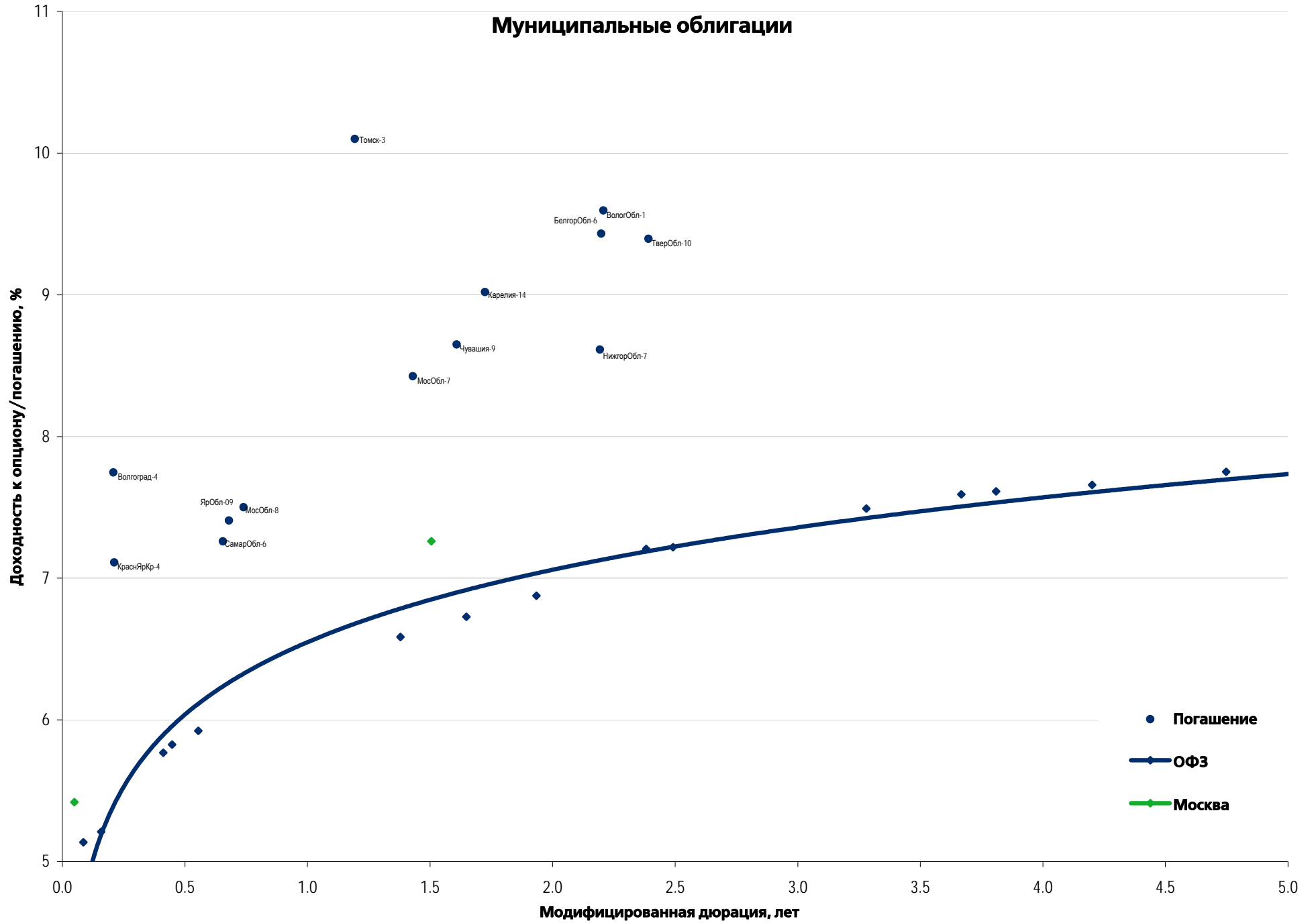
Выпуск	Объем, млн	Купон, %	Дата			Месяцев до		Цена	Изм.	Торговый объем, шт	Котировки		Доходность, %			Дюр, лет	Рейтинг F/M/S	Сектор
			купона	оферты	погаш	офрт	погаш				покупка	продажа	офрт	погаш	текущ			
<b>ЕВРООБЛИГАЦИИ</b>																		
Vimpelcom '18	1 000 \$	9.13	30.10.12		30.04.18		68.4	109.83	0.26		109.42	110.23		6.99	7.88	4.37	/Ba3/BB	Телеком
Vimpelcom '21	1 000 \$	7.75	02.02.13		02.02.21		101.6	100.61	0.23		100.29	100.92		7.64	7.58	6.11	/Ba3/BB	Телеком
Vimpelcom '22	1 500 \$	7.50	01.09.12		01.03.22		114.4	99.23	0.22		98.92	99.55		7.61	6.26	6.49	/Ba3/BB	Телеком
VostExpr '17	43 \$	11.00	27.12.12		27.06.17		58.3										/B1/	Финансы
VTB '12 RUB	30 000 R	6.85	28.11.12		28.11.12		3.3										BBB/Baa1/BBB	Финансы
VTB '12 USD	1 200 \$	6.61	31.10.12		31.10.12		2.4	101.04	(0.01)		100.90	101.17		1.26	6.15	0.20	BBB/Baa1/BBB	Финансы
VTB '13 CHF	400 F	4.00	16.08.13		16.08.13		11.9	101.69	(0.02)		101.43	101.96		2.24	3.91	0.98	BBB/Baa1/BBB	Финансы
VTB '13 CNY	1 000 ¥	2.95	23.12.12		23.12.13		16.1	99.44	(0.01)		99.20	99.69		3.39	2.91	1.29	BBB/Baa1/BBB	Финансы
VTB '14 SGD	300 S\$	3.40	06.12.12		06.06.14		21.6	100.57	0.10		100.18	100.96		3.08	3.30	1.70	BBB/Baa1/BBB	Финансы
VTB '15	1 250 \$	6.47	04.09.12		04.03.15		30.5	106.87	0.01		106.56	107.18		3.60	5.19	2.29	BBB/Baa1/BBB	Финансы
VTB '15 CHF	300 F	5.00	17.11.12		17.11.15		39.0	106.18	0.00		105.64	106.71		2.96	4.45	2.90	BBB/Baa1/BBB	Финансы
VTB '15 SGD	400 S\$	4.00	20.01.13		20.07.15		35.0	100.97	0.04		100.48	101.47		3.64	3.93	2.73	BBB/Baa1/BBB	Финансы
VTB '16	500 €	4.25	15.02.13		15.02.16		41.9	104.93	0.11		104.14	105.73		2.74	3.92	3.18	BBB/Baa1/BBB	Финансы
VTB '17	2 000 \$	6.00	12.10.12		12.04.17		55.8	103.68	0.00		103.39	103.97		5.09	5.46	3.96	BBB/Baa1/BBB	Финансы
VTB '18 02	750 \$	6.32	22.08.12		22.02.18		66.2	103.39	(0.10)		103.05	103.73		5.58	3.56	4.49	BBB/Baa1/BBB	Финансы
VTB '18 05	2 000 \$	6.88	28.11.12	28.05.13	29.05.18	9.3	69.3	106.59	0.02		106.29	106.89		5.52	6.23	4.71	BBB/Baa1/BBB	Финансы
VTB '20	1 000 \$	6.55	13.10.12		13.10.20		97.9	104.29	(0.06)		104.01	104.58		5.87	5.84	6.02	BBB/Baa1/BBB	Финансы
VTB '35	1 000 \$	6.25	30.12.12	30.06.15	30.06.35	34.4	274.5	105.75	0.18		105.38	106.13	4.09	5.79	5.77	2.61	BBB/Baa2/BBB	Финансы
VTB '49	1 000 \$	9.50	06.02.13	06.12.22 C	31.12.49	123.6	448.7	99.74	(0.03)		99.52	99.95	9.53	9.38	6.33	6.33	BBB/Baa1/BBB	Финансы
VTB NW '15	400 \$	5.01	29.09.12		29.09.15		37.3	99.53	0.01		98.97	100.09		5.16	4.70	2.80	BBB-/Baa2/BBB	Финансы

## Рынок корпоративных облигаций – Реальный сектор

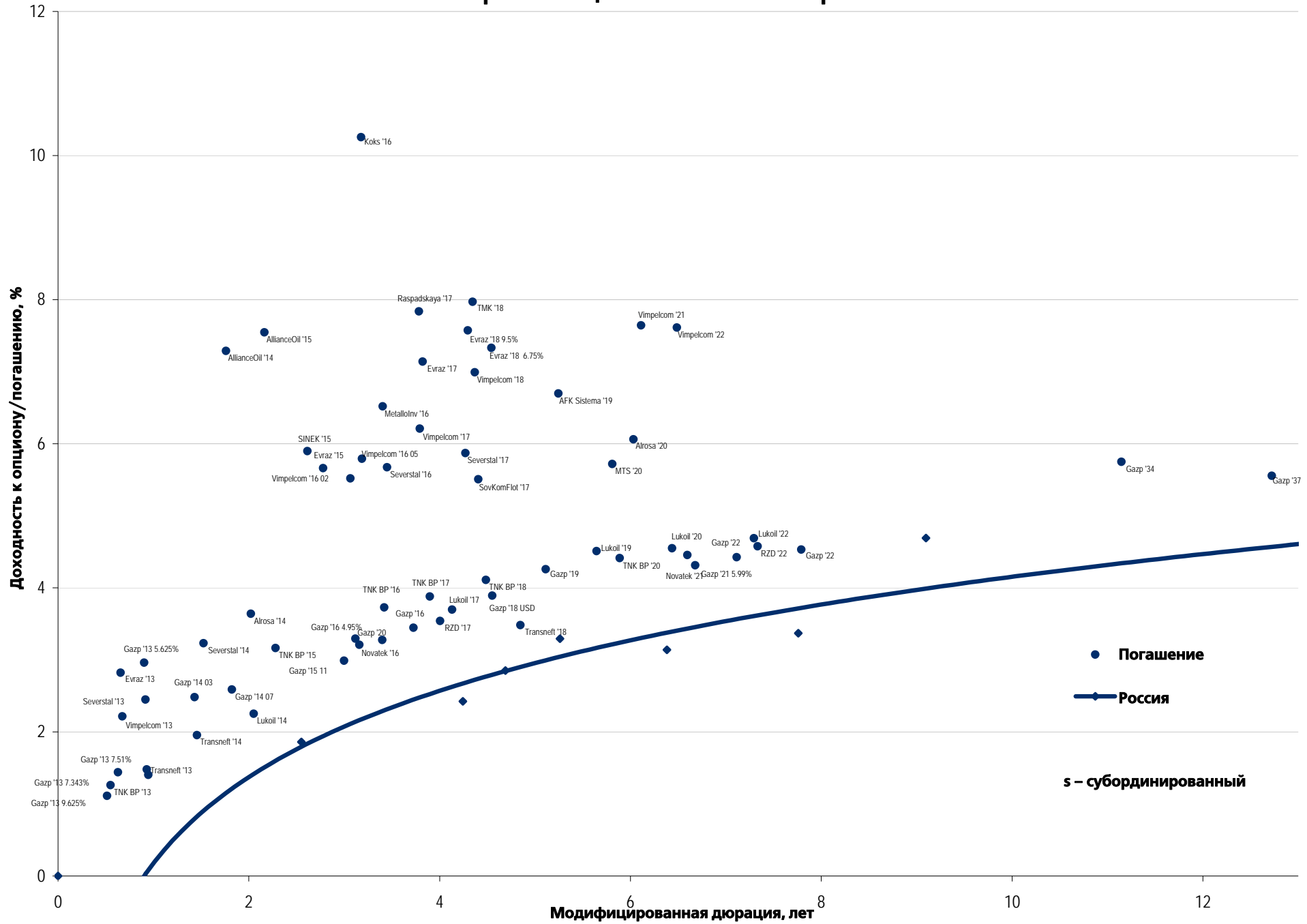


## Рынок корпоративных облигаций – Финансовый сектор

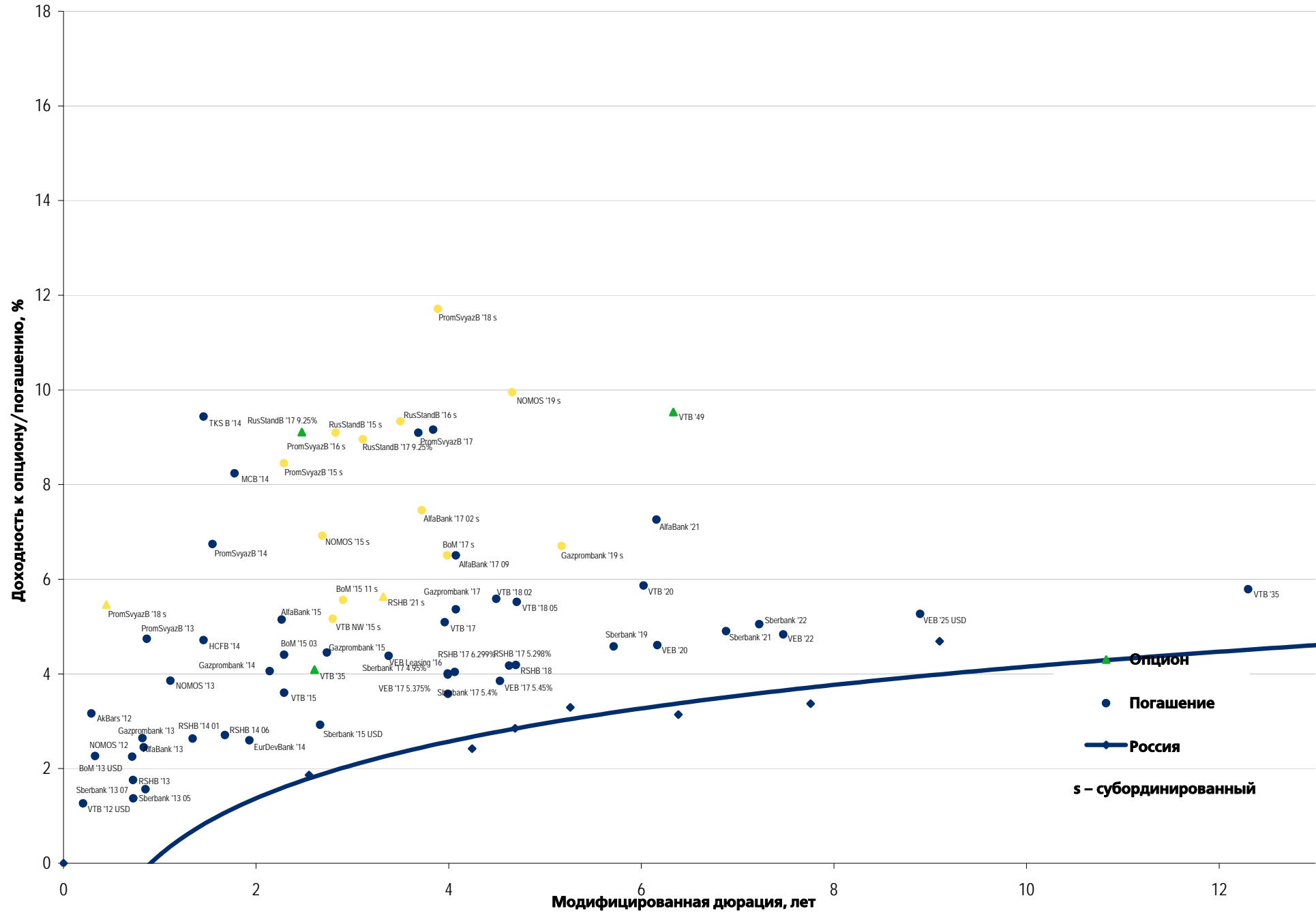




### Еврооблигации – Реальный сектор



# Еврооблигации – Финансовый сектор



## Департамент по операциям с долговыми инструментами

### Исполнительный директор, руководитель департамента

Борис Гинзбург, ginzburgbi@uralsib.ru

### Управление продаж и торговли

#### Руководитель управления

Сергей Шемардов, she\_sa@uralsib.ru

#### Управление продаж

Анна Карпова, karpovaam@uralsib.ru

Екатерина Кочемазова, kochemazovaea@uralsib.ru

Дмитрий Попов, popovdv@uralsib.ru

Алексей Соколов, sokolovav@uralsib.ru

Яна Шнайдер, shnayderyi@uralsib.ru

### Управление по рынкам долгового капитала

#### Корпоративные выпуски

Артемий Самойлов, samojlovaa@uralsib.ru

Алексей Чекушин, chekushinay@uralsib.ru

#### Региональные выпуски

Кирилл Иванов, ivanovkv@uralsib.ru

Александр Маргеев, margeevas@uralsib.ru

#### Сопровождение проектов

Гюзель Тимошкина, tim\_gg@uralsib.ru

Галина Гудыма, gud\_gi@uralsib.ru

Наталья Грищенко, grischenkovan@uralsib.ru

## Аналитическое управление

### Руководитель управления

Константин Чернышев, che\_kb@uralsib.ru

#### Дирекция анализа долговых инструментов

Руководитель Дмитрий Дудкин, dudkindi@uralsib.ru

#### Заместитель руководителя управления

Вячеслав Смольянинов, smolyaninovv@uralsib.ru

#### Долговые обязательства

Дмитрий Дудкин, dudkindi@uralsib.ru

Надежда Мырсыкова, myrsikovav@uralsib.ru

Ольга Стерина, sterinaoa@uralsib.ru

Юрий Голбан, golbanyv@uralsib.ru

Антон Табах, tabakhav@uralsib.ru

Андрей Кулаков, kulakovan@uralsib.ru

Татьяна Днепровская, dneprovskata@uralsib.ru

#### Стратегия

Вячеслав Смольянинов, smolyaninovv@uralsib.ru

#### Экономика

Алексей Девятков, devyatovae@uralsib.ru

Наталья Майорова, mai\_ng@uralsib.ru

Ольга Стерина, sterinaoa@uralsib.ru

#### Банки

Наталья Березина, berezinana@uralsib.ru

#### Анализ рыночных данных

Вячеслав Смольянинов, smolyaninovv@uralsib.ru

Дмитрий Пуш, pushds@uralsib.ru

Максим Недовесов, nedovesovmv@uralsib.ru

#### Нефть и газ

Алексей Кокин, kokinav@uralsib.ru

Станислав Кондратьев, kondratievsd@uralsib.ru

#### Нефть и газ

Алексей Кокин, kokinav@uralsib.ru

Станислав Кондратьев, kondratievsd@uralsib.ru

#### Электроэнергетика

Матвей Тайц, tai\_ma@uralsib.ru

Иван Рубинов, rubinoviv@uralsib.ru

#### Металлургия/Горнодобывающая промышленность

Валентина Богомолова, bogomolovava@uralsib.ru

#### Телекоммуникации/Медиа/ИТ

Константин Чернышев, che\_kb@uralsib.ru

Константин Белов, belovka@uralsib.ru

Николай Дьячков, dyachkovna@uralsib.ru

#### Минеральные удобрения/

#### Машиностроение/Транспорт

Денис Ворчик, vorchikdb@uralsib.ru

Артем Егоренков, egorenkovag@uralsib.ru

#### Потребительский сектор

Тигран Оганесян, hovhannisyan@uralsib.ru

Александр Шелестович, shelestovich@uralsib.ru

#### Недвижимость

Марат Ибрагимов, ibragimovmy@uralsib.ru

## Редакционная группа

#### Английский язык

Джон Уолш, walshj@uralsib.ru,

Тимоти Халл, hallt@uralsib.ru

Пол Де Витт, dewittpd@uralsib.ru

Хиссам Латиф, latifh@uralsib.ru

#### Дизайн

Ангелина Фриденберг, fridenbergav@uralsib.ru

#### Русский язык

Андрей Пятигорский, pya\_ae@uralsib.ru

Ольга Симкина, sim\_oa@uralsib.ru

Степан Чугров, chugrovss@uralsib.ru

Алексей Смородин, smorodinay@uralsib.ru

Настоящий бюллетень предназначен исключительно для информационных целей. Ни при каких обстоятельствах он не должен использоваться или рассматриваться как oferta или предложение делать oferty. Несмотря на то что данный материал был подготовлен с максимальной тщательностью, УРАЛСИБ не дает никаких прямых или косвенных заверений или гарантий в отношении достоверности и полноты включенной в бюллетень информации. Ни УРАЛСИБ, ни агенты компании или аффилированные лица не несут никакой ответственности за любые прямые или косвенные убытки от использования настоящего бюллетеня или содержащейся в нем информации. Все права на бюллетень принадлежат ООО «УРАЛСИБ Кэпитал», и содержащаяся в нем информация не может воспроизводиться или распространяться без предварительного письменного разрешения. © УРАЛСИБ Кэпитал 2012