

Рублевые выпуски

YTM, %	Изменение, б.п.			YTD
	знач.	за ден.	за мес.	
ОФЗ 46020	8.2	(28)	(11)	21
Газпром-11	7.4	(3)	(10)	(13)
Вымпелком-6/7	10.0	3	16	148

Сырьевые рынки

	Изменение, %			YTD
	знач.	за ден.	за мес.	
Золото, \$/унция	1 621	0.3	2.3	14.1
Urals, \$/барр.	114	(1.4)	7.1	23.7
S&P Металлы, инд.	1 435	(0.9)	(2.4)	(28.0)
S&P C/x прод., инд.	857	1.6	(3.9)	3.7

Денежный рынок

RUB млрд.	Изменение			YTD
	знач.	за ден.	за мес.	
REPO in CBR	400	(66.8)	45.6	-
Corr Accounts	940	#N/A	36.0	(54.3)
Deposits in CBR	90.7	#N/A	25.0	(542.5)

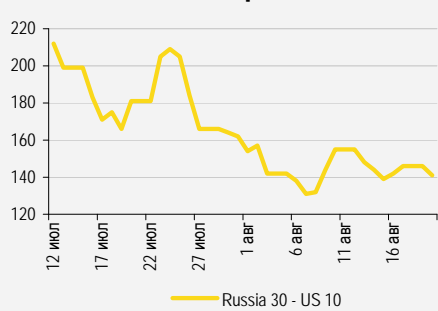
	Изменение, б.п.			YTD
	знач.	за ден.	за мес.	
NDF 1Y, %	6.69	3	5	178
MOSPrime O/N, %	5.51	29	(25)	376

	Изменение, %			YTD
	знач.	за ден.	за мес.	
USDRUB	32.07	0.1	0.1	5.0

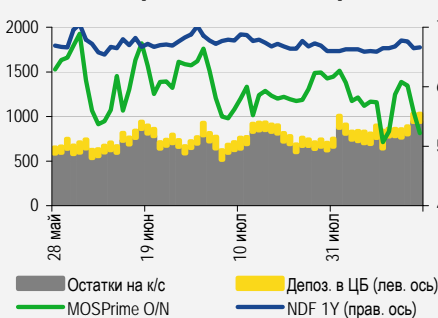
Индексы

б.п.	Изменение, б.п.			YTD
	знач.	за ден.	за мес.	
Russia 30 - UST 10	141	(5)	(40)	(12)
EMBI + Spread	315	(0.7)	(36.8)	26.4

Индикативные спреды



Индикаторы денежного рынка



Источники: РТС, ММВБ, Bloomberg, оценки УРАЛСИБа

СТРАТЕГИЯ

ВНЕШНИЙ РЫНОК

В отсутствие важных новостей и статистики рынок продолжает дрейф. На рынке еврооблигаций – в преддверии новой макроэкономической статистики – сохраняется низкая торговая активность. На фоне остальных вчера выделились лишь суверенные бумаги, завершившие день приростом котировок. *стр. 2*

ВНУТРЕННИЙ РЫНОК

В понедельник давление на и без того низкую торговую активность оказали налоговые выплаты. Сегодня станет известно, какой выпуск предложит Минфин на завтрашнем аукционе. Не исключено, что это вновь будут пятилетние ОФЗ 25080.. *стр. 2*

ДЕНЕЖНЫЙ РЫНОК

Вчера компании выплатили одну треть НДС за 2 кв. 2012 г., что привело к снижению объема средств на счетах в ЦБ и росту краткосрочных ставок МБК. Сегодня Федеральное казначейство предложит для размещения на банковских депозитах 40 млрд руб. бюджетных средств сроком на 91 день. *стр. 3*

МАКРОЭКОНОМИКА

Ключевые экономические индикаторы за июль разочаровали – темпы роста российской экономики продолжают снижаться. Скачок инфляции в июле объясняется индексацией тарифов, тогда как монетарные факторы не сыграли особой роли. ЦБ может пойти по пути стимулирования слабеего роста и оказать поддержку экономике, которая в 3 кв., по нашей оценке, вырастет всего на 2% год к году. *стр. 4*

НОВОСТИ ЭМИТЕНТОВ

НЛМК (BВВ-/ВАА3/BВВ-)

По данным Debtwire, компания рассматривает возможность размещения еврооблигаций, что, на наш взгляд, вполне обоснованно, учитывая высокую долю краткосрочной задолженности. Если информация подтвердится, инвесторам, по нашему мнению, будет предложен выпуск сроком пять-семь лет и объемом 750–1 000 млн долл. В качестве ориентира мы используем кривую Северстали. *стр. 5*

МОСКОВСКИЙ КРЕДИТНЫЙ БАНК (B+/B1/BВ-)

Вчера МКБ представил результаты по МСФО за 2 кв. и 1 п/г 2012 г. Хотя отчетный период вновь оказался неоднозначным, финансовое положение банка в целом по-прежнему устойчивое. Единственный выпуск еврооблигаций СВОМ'14, на наш взгляд, не очень интересен, из локальных выпусков наиболее привлекателен МКБ БО-5. *стр. 6*

МТС (BВ/ВА2/BВ+)

По информации «Ведомостей», МТС может провести списания, связанные с проблемами своей узбекской дочерней компании «Уздунробита», уже во втором квартале. Размер списаний, возможно, составит около 1 млрд долл. Мы не ожидаем существенного ухудшения кредитного качества эмитента и заметного влияния на котировки. *стр. 6*

RUSSIAN INFORMER

Новости и комментарии, относящиеся к рынку акций, см в нашем ежедневном издании [Russian Informer](#).

СТРАТЕГИЯ

Внешний рынок

Народный банк Китая вбрасывает ликвидность. В отсутствие важных новостей и статистики рынок продолжает дрейфовать. Единственной заметной новостью стало увеличение Народным банком Китая объема операций репо для смягчения острой ситуации на денежном рынке и сложного положения в банковской системе Китая. Скорее всего, боковой тренд на рынке продолжится до завтрашней публикации данных о состоянии экономики еврозоны, а также намеченной на четверг встречи лидеров Германии и Франции – Ангелы Меркель и Франсуа Олланда.

В ходе вчерашней сессии отличились суверенные выпуски. С наступлением новой недели спред суверенного выпуска Russia'30 (YTM 3,18%) к 10 UST (YTM 1,81%) сузился с 148 б.п. до 137 б.п., при этом доходность 10 UST осталась на уровне 1,81%, а сужение спреда произошло за счет роста цены российского бенчмарка на 70 б.п. до 124,4% от номинала. Вчера суверенные выпуски выглядели фаворитами на фоне абсолютно спокойного рынка – цены вдоль суверенной кривой выросли в среднем на полпроцентных пункта. Среди бумаг с инвестиционными рейтингами GAZPRU'34 (YTM 5,7%), GAZPRU'37 (YTM 5,6%), SBERRU'19 (YTM 4,5%), SBERRU'22 (YTM 5%), VTB'35 (YTP 4%) и VEBBNC'20 (YTM 4,6%) прибавили по итогам торгов до 20 б.п. Во втором эшелоне изменения цен были незначительными, бумаги металлургических компаний завершили сессию на нейтральной территории, среди евробондов VimpelCom можно отметить выпуск VIP'21 (YTM 7,6%), подорожавший на 15 б.п. Сегодня утром внешний фон предполагает небольшой рост при открытии торгов в России: фьючерсы на американские фондовые индексы и рынки Азии торгуются в зеленой зоне.

*Антон Табах, CFA, tabakhav@uralsib.ru
Ольга Стерина, sterinaoa@uralsib.ru*

Внутренний рынок

Сегодня Минфин объявит планы по завтрашнему аукциону ОФЗ. Начало новой недели не принесло практически никаких изменений на рынок рублевого долга: и без того низкая торговая активность еще немного снизилась на фоне уплаты налогов, объемы торгов были минимальными, цены колебались в пределах 10 б.п. Девятилетние ОФЗ 26205 (YTM 7,9%) подешевели на 10 б.п., сопоставимые потери понес трехлетний выпуск ОФЗ 25079 (YTM 7,2%). Зато пятилетние ОФЗ 26206 (YTM 7,6%) завершили день ростом на 10 б.п. Сегодня Минфин должен объявить свои планы относительно завтрашнего аукциона ОФЗ, в частности указать серию и ориентировочную доходность выпуска. В графике аукционов значится пятилетний выпуск ОФЗ 25080 (YTM 7,6%) в объеме 15 млрд руб., однако этот выпуск Минфин неожиданно доразместил на прошлой неделе вместо семилетних ОФЗ 26208 (YTM 7,8%). Мы полагаем, что и в этот раз Минфин может предложить инвесторам пятилетний выпуск, посчитав, что спрос на короткую дюрацию при текущем состоянии рынка будет выше. Однако мы не видим принципиальной разницы между двумя выпусками – их ликвидность примерно одинаковая, и оба лежат практически на кривой.

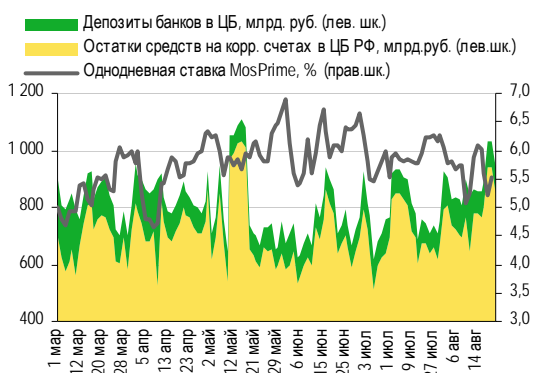
Ольга Стерина, sterinaoa@uralsib.ru

ДЕНЕЖНЫЙ РЫНОК

Налоги давят на ликвидность

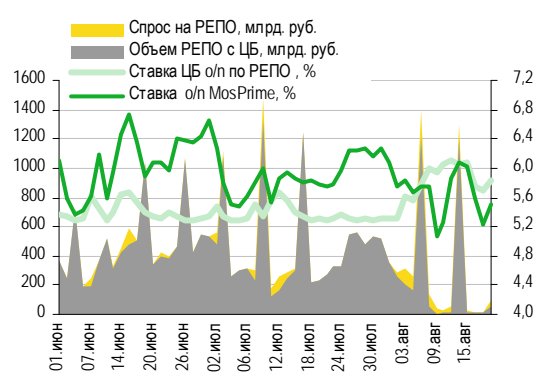
Объем средств на счетах в ЦБ сократился, а ставки МБК выросли. Вчера компании заплатили одну треть НДС за 2 кв. 2012 г. В результате уровень средств в банковской системе ожидаемо снизился (-88,2 млрд руб.), что привело к росту ставок МБК. Остатки на корсчетах кредитных организаций в Банке России уменьшились на 93,6 млрд руб. до 846,8 млрд руб., а депозиты банков в ЦБ выросли на 5,4 млрд руб. до 96,1 млрд руб. Краткосрочные ставки МБК прибавили 1–29 б.п., при этом индикативная ставка MosPrime по однодневным кредитам показала самый заметный рост, поднявшись на 29 б.п. до 5,51%. С другой стороны, среднесрочные ставки опустились: шестимесячная снизилась на 1 б.п. до 7,36%. Спрос со стороны банков на РЕПО с ЦБ вновь превысил лимит. Вчера регулятор провел два аукциона однодневного РЕПО и один аукцион трехмесячного. Совокупный объем сделок составил 60 млрд руб. и совпал с установленным лимитом, тогда как спрос достиг 96,6 млрд руб. Средняя однодневная ставка РЕПО выросла на 14 б.п. до 5,83%. Сегодня Федеральное казначейство предложит 40 млрд руб. бюджетных средств для размещения на банковских депозитах сроком на 91 день, и спрос, как показывают предыдущие аукционы, вероятно, будет высоким. Следующие налоги предстоит платить лишь на будущей неделе.

Совокупные средства банков в ЦБ РФ, млрд руб., и однодневная ставка MosPrime, %



Источники: ЦБ РФ

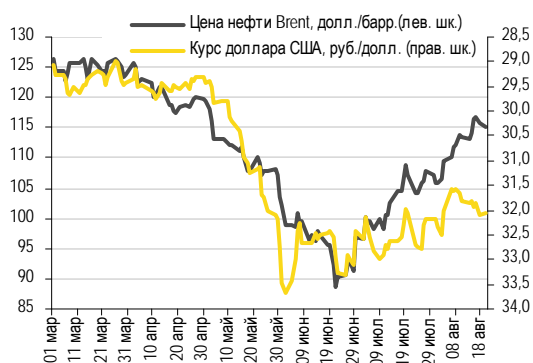
Объем операций РЕПО с ЦБ и однодневные ставки по РЕПО и на МБК



Источники: ЦБ РФ

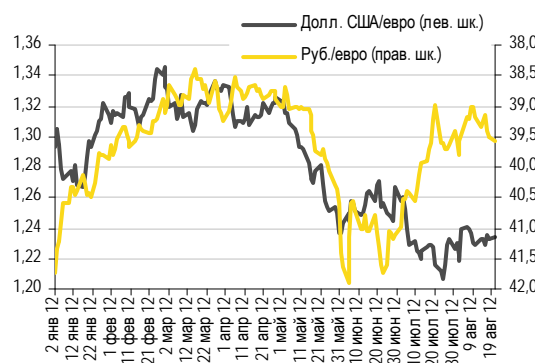
Рубль стабилен к бивалютной корзине. Вчера динамика курса рубля была неоднозначной: на ММВБ российская валюта укрепилась по отношению к доллару на три копейки до 32,07 руб./долл., а по отношению к евро подешевела на шесть копеек до 39,57 руб./евро. В результате стоимость бивалютной корзины поднялась лишь на одну копейку до 35,45 руб., и, таким образом, практически не изменилась. Укреплению рубля способствовало ослабление доллара (вчера его индекс потерял 0,2%). Сегодня доллар вновь дешевеет, а цены на нефть растут, что несомненно окажет поддержку российской валюте. С другой стороны, евро укрепляется по отношению к доллару – его котировки достигли 1,236 долл./евро. Мы ожидаем, что сегодня динамика курса рубля по отношению к основным валютам вновь будет неоднозначной, однако весьма вероятно, что он укрепится относительно доллара и будет торговаться в диапазоне 32,0–31,9 руб./долл.

Курс руб./долл. и цена барреля нефти Brent, долл.



Источники: Bloomberg, ММВБ

Курс евро относительно доллара США и рубля



Источники: Bloomberg, ММВБ

Наталья Майорова, mayorovang@uralsib.ru

МАКРОЭКОНОМИКА

Экономике могут потребоваться дополнительные стимулы со стороны ЦБ

В 1 п/г 2012 г. российская экономика выросла на 4,4%... Опубликованные вчера Росстатом ключевые экономические индикаторы за июль оказались ниже прогнозов. Рост инвестиций в основной капитал замедлился до 3,8% год к году с 4,7% в июне и не оправдал ожиданий участников рынка (+6,5%), но в целом совпал с нашей оценкой (+3,3%). Согласно подсчетам Росстата, в 1 п/г 2012 г. российский ВВП вырос на 4,4% год к году, что соответствует ранее обнародованной оценке Минэкономразвития.

...однако июльские данные разочаровали. Данные за июль внушают пессимизм и указывают на дальнейшее торможение экономики. Единственным источником позитива стало промышленное производство, ускорившееся до 3,4% год к году после скромного роста на 1,9% в июне. Грузооборот транспорта, который обычно следует за динамикой промпроизводства, вновь начал расти, увеличившись на 0,4% год к году после снижения на 1,5% в июне. Июльская жара негативно сказалась на объемах производства в сельском хозяйстве, сократившихся на 3,4% год к году после роста на 3,3% в предыдущем месяце. Объемы строительства в июле уменьшились на 1,6% за месяц и на 3,2% год к году, тогда как в июне сектор продемонстрировал рост на 5,3% относительно уровня годичной давности. Уровень безработицы за июль не изменился и третий месяц подряд застыл на четырехлетнем минимуме 5,4%, однако рост реальных располагаемых доходов населения продолжил замедляться и составил 2,2% год к году против 3% в июне. Реальные зарплаты также разочаровали: по сравнению с июлем 2011 г. они увеличились лишь на 10,2%, тогда как в июне показатель вырос на 12,9%. Ослабление позитивной динамики зафиксировано и в обороте розничной торговли, который повысился на 5,1% год к году после роста на 6,9% в июне. Отметим, что июльские темпы роста показателя были самыми низкими с января 2011 г., при этом стагнирующие реальные располагаемые доходы населения создают риски для внутреннего спроса.

Данные за июль разочаровали

Динамика ключевых экономических индикаторов, % год к году		
	июль.12	июнь.12
Промпроизводство	3,4	1,9
Грузооборот транспорта	0,4	(1,5)
Строительство	(3,2)	5,3
Инвестиции в основной капитал	3,8	4,7
Сельское хозяйство	(3,4)	3,3
Оборот розничной торговли	5,1	6,9
Реальные располагаемые доходы населения	2,2	3,0
Реальные зарплаты	10,2	12,9
Безработица, %	5,4	5,4

Источники: Росстат, ЦБ

Ожидаем падения темпов экономического роста почти до 2% год к году в 3 кв. 2012 г. Тенденция к замедлению экономического роста полностью соответствуют нашим ожиданиям и в ближайшее время сохранится. Мы полагаем, что на фоне рецессии в Европе темпы роста российского ВВП в 3 кв. 2012 г. упадут почти до 2% год к году. В июле наблюдался разгон инфляции в связи с индексацией тарифов, и мы отмечаем риски дальнейшего роста ИПЦ из-за дорожающего продовольствия. Учитывая, что эти риски в основном носят немонетарный характер, ЦБ вряд ли станет бороться с нарастающим инфляционным давлением при помощи монетарных инструментов. Напротив, с нашей точки зрения, в 3 кв. Банк России попытается оказать поддержку буксующей экономике, в частности путем активного кредитования российских банков.

Алексей Девятков, devyatovae@uralsib.ru
Ольга Стерина, sterinaoa@uralsib.ru

НОВОСТИ ЭМИТЕНТОВ

НЛМК (BBB-/Baa3/BBB-)**Компания может разместить евробонды**

Решение разместить еврооблигации вполне обоснованно. НЛМК рассматривает возможность размещения выпуска еврооблигаций в обозримой перспективе. Об этом вчера сообщило новостное агентство Debtwire со ссылкой на близкие к сделке источники. На наш взгляд, решение компании выйти на внешний долговой рынок долга вполне обоснованно и размещение может состояться уже в 3 кв. 2012 г. Во-первых, согласно недавно опубликованным результатам 2 кв. 2012 г. компания испытывает острую потребность в рефинансировании. Так, на конец июня доля краткосрочного долга НЛМК составила 45%, или 2 млрд долл. в абсолютном выражении, при этом пиковые выплаты (1,5 млрд долл.) приходятся на 4 кв. 2012 – 1 кв. 2013 г., когда компании предстоит погасить три выпуска рублевых облигаций, а также часть предэкспортного кредита и недавно консолидированного долга SiF. Во-вторых, НЛМК пока не представлен на рынке внешнего долга, что может повысить интерес к его дебютному выпуску, особенно учитывая наличие кредитных рейтингов инвестиционного уровня, что нехарактерно для российских металлургов. Учитывая в целом консервативную долговую политику компании, присущие внешним займам дополнительные ковенанты как на текущем этапе, так и в среднесрочной перспективе не должны оказаться слишком обременительными для НЛМК.

Скорее всего, в текущем году НЛМК еще не раз выйдет и на рынок рублевого долга. Мы уже отмечали высокую вероятность новых размещений компании и на внутреннем рынке – у НЛМК зарегистрировано пять выпусков облигаций совокупным объемом 50 млрд руб., срок для размещения которых истекает в декабре текущего года, а также один выпуск биржевых облигаций на 10 млрд руб. В последней декаде июля компания планировала выйти на рынок с двухлетним выпуском облигаций на 10 млрд руб., однако размещение было отложено.

Подходящий ориентир – кривая Северстали. Если информация о возможном размещении евробондов соответствует действительности, то, принимая во внимание кредитное качество НЛМК и текущую рыночную конъюнктуру, речь, скорее всего, идет о выпуске сроком пять–семь лет и объемом 750–1 000 млн долл. На наш взгляд, при оценке доходности займа можно ориентироваться на кривую Северстали, несмотря на то, что на текущий момент рейтинг НЛМК на одну ступень выше рейтинга Северстали, который пока ниже инвестиционного уровня. Недавно S&P и Moody's повысили рейтинги Северстали до уровня «BB+ /Ba1» с прогнозом «Стабильный», в то время как прогноз по рейтингам НЛМК был понижен до «Негативного», при этом в обозримой перспективе нам представляется вполне вероятным и снижение самого рейтинга. По мнению S&P, дальнейшему повышению рейтинга Северстали может помешать скорее риск отрасли, нежели кредитное качество самого эмитента, тогда как причиной снижения рейтинга НЛМК может стать как раз дальнейшее ослабление финансовых показателей. В настоящий момент эмитенты вполне сравнимы по своим кредитным метрикам, а по ряду параметров (долговая нагрузка, рентабельность, ликвидность) Северсталь выглядит даже сильнее. Вместе с тем ценообразование евробонда все же будет зависеть от его параметров и рыночной конъюнктуры, однако учитывая, что они пока неизвестны, мы предварительно считаем размещение вполне интересным, если оно состоится при доходности, близкой к кривой Северстали, которая, к слову, находится на исторических минимумах. По нашему мнению, в зависимости от момента выхода и конъюнктуры рынка возможна премия в размере 10–30 б.п.

Предыдущие публикации по теме:

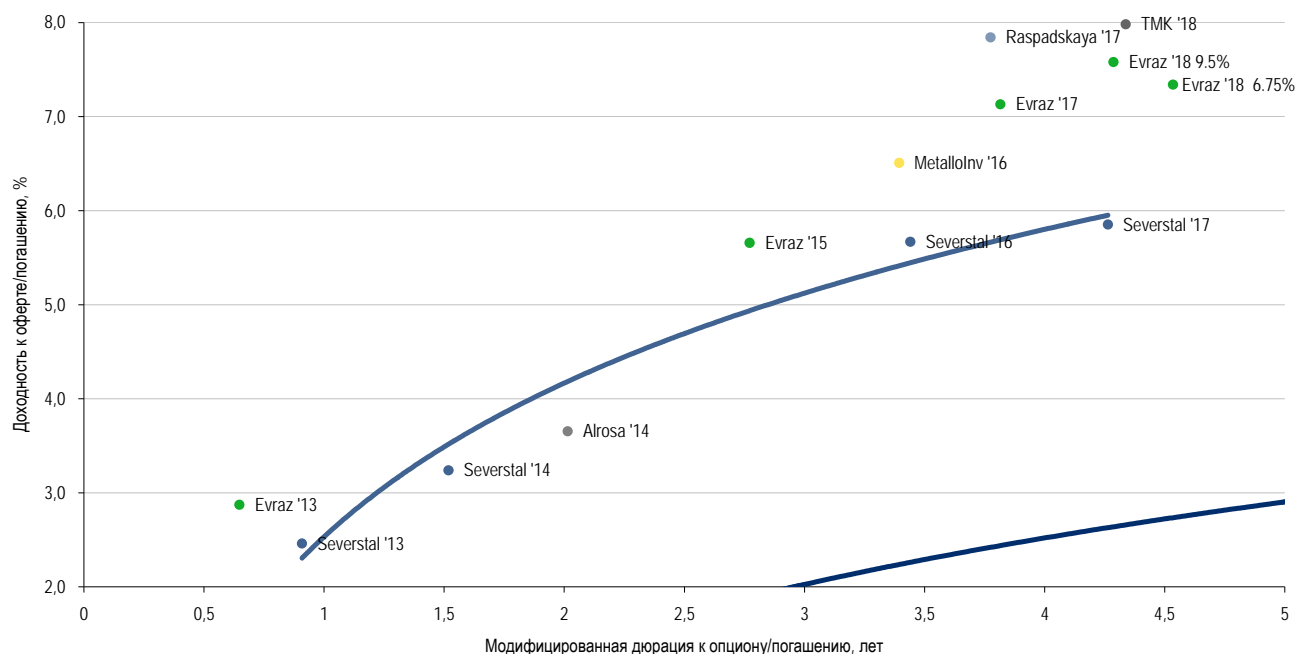
9 августа 2012 г. НЛМК – Высокий краткосрочный долг вызывает определенное беспокойство. Финансовые результаты 2 кв. 2012 г. по US GAAP.

http://www.uralsibcap.ru/products/download/120809_FI_NLMK_2012%20US%20GAAP.pdf?docid=13392&lang=ru

См. карту доходности на следующей странице.

При размещении НЛМК на внешнем рынке можно ориентироваться на кривую Северстали

Еврооблигации российских металлургических компаний, 20.08.2012 г.



Источники: оценка УРАЛСИБа, ММВБ

Андрей Кулаков, CFA, FRM, kulakovan@uralsib.ru

Московский кредитный банк (В+/В1/ВВ-)

Отчетность за 2 кв. и 1 п/г 2012 г. по МСФО; интересен МКБ БО-5

Неоднозначный квартал. В понедельник Московский кредитный банк представил результаты по МСФО за 2 кв. и 1 п/г 2012 г., которые вновь можно охарактеризовать как неоднозначные: с одной стороны, активы продолжают увеличиваться (+13% с начала года до 263 млрд руб.), с другой – темпы роста заметно снизились по сравнению с соответствующим периодом прошлого года (+23% в 1 п/г 2011 г.). Кроме того, несмотря на солидный квартальный прирост доходов (ЧПД поднялся на 36% до 3,2 млрд руб.), чистая прибыль за отчетный период снизилась на 23% до 0,9 млрд руб. Вместе с тем финансовое положение банка в целом по-прежнему устойчивое: просрочка во 2 кв. стабилизировалась на уровне 1,2% кредитного портфеля, достаточность совокупного капитала также близка к комфортной – на конец июня показатель составил 14%.

[...]

МКБ БО-5 выглядит привлекательно. Единственный выпуск еврооблигаций банка СВОМ'14 торгуется на одном уровне с субординированным PROMBK'15 Промсвязьбанка (-/Ba3/B+), обладающего существенно большими масштабами бизнеса, и, на наш взгляд, не очень интересен. Локальные выпуски банка не отличаются высокой ликвидностью, среди них наиболее привлекательно выглядит МКБ БО-5, торгующийся со спредом к кривой ОФЗ около 400 б.п. – одним из самых широких для банков с такими рейтингами.

Полный комментарий будет опубликован в ближайшее время.

Юрий Голбан, golbanyv@uralsib.ru

МТС (ВВ/Ba2/ВВ+)

Списания возможны уже по итогам 2 кв. текущего года.

Ожидаемые потери. По информации «Ведомостей», МТС может провести списания, связанные с проблемами своей узбекской дочерней компании «Уздунробита», уже во втором квартале, поскольку конфликт с узбекскими властями начался еще в июне. По данным газеты, объем списаний может составить порядка 1 млрд долл., что соответствует совокупному объему инвестиций в «дочку».

Размер списаний не критичен. Размер разовых списаний превышает нашу оценку незначительно, и мы считаем, что эти списания не должны оказать существенного влияния на кредитное качество МТС. Доля Уздунробиты в выручке и OIBDA МТС по итогам 1 кв. 2012 г. составила лишь 4%. Что же касается долговой нагрузки в терминах Долг/OIBDA, то в случае списания она вряд ли превысит 1,7 по итогам 2012 г. Для сравнения: в 1 кв. 2012 г. этот показатель составил 1,4, а в 2011 г. – 1,7. Мы полагаем, что ожидающаяся на следующей неделе отчетность компании прояснит ситуацию. Новость не стала неожиданностью для рынка и, по нашему мнению, не окажет заметного влияния на котировки облигаций МТС.

Юрий Голбан, golbanyv@uralsib.ru

КАЛЕНДАРЬ ПРЕДСТОЯЩИХ СОБЫТИЙ

Долговой рынок

21 августа	Размещение МСП Банк-02 (5 млрд руб.). Оферта Ростелеком-10 (3 млрд руб.).
22 августа	Оферта Кредит Европа Банк-06 (4 млрд руб.). Погашение Банк Петрокоммерц-06 (3 млрд руб.). Погашение Банк Петрокоммерц-07 (3 млрд руб.).
23 августа	Оферта ТКС Банк БО-03 (1,5 млрд руб.).
24 августа	Оферта Медведь-Финанс БО-01 (1 млрд руб.).
29 августа	Оферта ВТБ 24-04 (8 млрд руб.). Оферта Хортекс-Финанс-01 (1 млрд руб.).
30 августа	Оферта ПО УОМЗ-03 (1,5 млрд руб.). Оферта АМЕТ-финанс-01 (2 млрд руб.). Погашение РМП Холдинг-01 (0,8 млрд руб.).
31 августа	Оферта Россельхозбанк БО-01 (5 млрд руб.). Оферта Россельхозбанк БО-05 (10 млрд руб.).
3 сентября	Погашение СБ Банк-03 (1,5 млрд руб.).
5 сентября	Погашение Москва-54 (15 млрд руб.).

Денежный рынок

15 августа	Выплата страховых взносов
15 августа	Банки должны вернуть в бюджет 14 млрд руб.
20 августа	Выплата 1/3 НДС за 2 кв. 2012 г.
22 августа	Банки должны вернуть в бюджет 13 млрд руб.
24 августа	Банки должны вернуть в бюджет 3 млрд руб.
27 августа	Выплата НДС и акцизов
28 августа	Выплата налога на прибыль

КАЛЕНДАРЬ ОФЕРТ

Дата оферты	Выпуск	Объем выпуска, млн руб.	Цена оферты, %	Ставка предыдущег о купона, %	Новая ставка купона, %	Дата следующей оферты / погашения
21.08.12	Ростелеком-10	3 000	100 Call	9,17	MosPrime3 M + 212 бп	20 ноября 2012
22.08.12	Кредит Европа Банк-06	4 000	100	8,3	-	-
23.08.12	ТКС Банк БО-03	1 500	100	14,0	14,0	18 февраля 2014
24.08.12	Медведь-Финанс БО-01	1 000	100	12,5	12,5	16 августа 2013
29.08.12	ВТБ 24-04	8 000	100	6,9	-	-
	Хортекс-Финанс-01	1 000	100	0,5	-	-
30.08.12	ПО УОМЗ-03	1 500	100	10,5	-	-
	АМЕТ-финанс-01	2 000	100	8,5	8,5	22 августа 2013
31.08.12	Россельхозбанк БО-01	5 000	100	7,2	-	-
	Россельхозбанк БО-05	10 000	100	7,2	-	-

Рынок рублевых облигаций

Выпуск	Объем, млн	Купон, %	Дата			Месяцев до		Цена	Изм.	Торговый объем, шт	Котировки		Доходность, %			Дюр, лет	Рейтинг F/M/S	Сектор			
			кулона	оферты	погаш	офрт	погаш				покупка	продажа	офрт	погаш	текущ						
КОРПОРАТИВНЫЕ РУБЛЕВЫЕ ОБЛИГАЦИИ																					
Uranium-1	16 500 R	9.75	05.12.12	05.12.16	24.11.21	51.6	111.2				99.01	100.00					МГД				
Абсолют БО-2	5 000 R	9.00	26.09.12	29.03.13	26.03.15	7.3	31.2				98.00	100.50					Финансы				
Абсолют-5	1 800 R	8.00	30.01.13	30.07.14	27.07.16	23.3	47.2	96.25	4 830		96.26	97.00	10.43	8.28	1.66	BB+/Ba3/	Финансы				
Авангард-3	1 500 R	9.25	09.11.12		10.05.13		8.6					100.15				B-/	Финансы				
АвтоВАЗ-4	5 000 R	0.10	20.11.12		20.05.14		21.0									B-/	Машиностр. и пр.				
Автодор-1	3 000 R	9.75	04.12.12		29.11.16		51.4				101.00	101.50					Строительство				
АИЖК 2011 1-1	2 258 R	9.00	15.11.12		15.02.44		378.1										Финансы				
АИЖК 2011 1-2	1 129 R	3.00	15.11.12		15.02.44		378.1										Финансы				
АИЖК 2011 2-1	7 457 R	8.25	15.09.12		15.09.43		373.1	100.15	9 500		100.15	100.25		8.49	8.12	10.36	/Ba3/	Финансы			
АИЖК 2011 2-2	7 457 R	6.00	15.09.12		15.09.43		373.1										/Ba3/	Финансы			
АИЖК 2012 1-1	5 932 R	9.00	22.10.12		22.01.44		377.3											Финансы			
АИЖК-05	1 320 R	7.35	15.10.12		15.10.12		1.8				99.40	100.20					/Ba1/BBB	Финансы			
АИЖК-06	2 000 R	7.40	15.10.12		15.07.14		22.8				99.15						/Ba1/BBB	Финансы			
АИЖК-07	4 000 R	7.68	15.10.12		15.07.16		46.8				93.66	101.50					/Ba1/BBB	Финансы			
АИЖК-08	3 000 R	7.63	15.09.12	25.03.14	15.06.18	19.1	69.9				96.51	98.79					/Ba1/BBB	Финансы			
АИЖК-09	5 000 R	7.49	15.11.12	15.02.15 C	15.02.17	29.9	53.9	98.90	21		98.50	98.90		8.29	7.57	1.88	/Ba1/BBB	Финансы			
АИЖК-10	6 000 R	8.05	15.11.12		15.11.18		74.9				91.75	99.85					/Ba1/BBB	Финансы			
АИЖК-11	10 000 R	8.20	15.09.12		15.09.20		96.9				91.00	99.90					/Ba1/BBB	Финансы			
АИЖК-12	7 000 R	10.50	15.12.12		15.12.13		15.8				102.50	103.35					/Ba1/BBB	Финансы			
АИЖК-13	7 000 R	10.50	15.10.12		15.04.18		67.9				111.70	112.69					/Ba1/BBB	Финансы			
АИЖК-14	7 000 R	10.50	15.11.12		15.05.23		128.9	114.15	1 000		114.00	114.15			8.98		/Ba1/BBB	Финансы			
АИЖК-15	7 000 R	10.50	15.09.12		15.09.28		193.0	116.20	1 000		115.88	116.19			8.70		/Ba1/BBB	Финансы			
АИЖК-16	10 000 R	8.25	15.09.12		15.09.21		108.9	96.01	998		96.01	96.99		9.38	8.46	4.57	/Ba1/BBB	Финансы			
АИЖК-17	8 000 R	9.05	15.10.12		15.04.22		115.9				102.30	105.00					/Ba1/BBB	Финансы			
АИЖК-18	7 000 R	8.00	15.10.12	18.04.16	15.07.23	44.0	130.9				97.00	99.00					/Ba1/BBB	Финансы			
АИЖК-19	6 000 R	7.70	15.11.12	19.05.15	15.11.24	32.9	147.0				98.00	99.00					/Ba1/BBB	Финансы			
АИЖК-20	5 000 R	8.60	15.09.12		15.12.27		183.9				99.80	102.50					/Ba1/BBB	Финансы			
АИЖК-21	15 000 R	8.80	15.11.12		15.02.20		89.9	100.45	0.13	552 000	100.40	100.50		8.95	8.75	3.07	/Ba1/BBB	Финансы			
АИЖК-22	15 000 R	7.70	15.10.12		15.07.24		142.9										/Ba1/BBB	Финансы			
АИЖК-23	14 000 R	7.94	15.09.12	18.09.12	15.12.29	1.0	208.0										/Ba1/BBB	Финансы			
АиФ-2	1 000 R	12.75	21.12.12		21.12.12		4.0				100.31	100.60						Медиа			
АкБарс-5	5 000 R	9.00	16.10.12		15.10.13		13.8					100.05						BB-/B1/	Финансы		
Акрон-2	3 500 R	8.20	20.09.12		19.09.13		13.0				94.52	104.97						V+/B1/	Хим. пром.		
Акрон-3	3 500 R	9.85	21.11.12		20.11.13		15.0				100.50	102.30						V+/B1/	Хим. пром.		
Акрон-4	3 750 R	7.95	27.11.12	29.05.14	18.05.21	21.3	105.0				94.10	98.98						V+/B1/	Хим. пром.		
Акрон-5	3 750 R	7.95	27.11.12	29.05.14	18.05.21	21.3	105.0				94.10	98.50						V+/B1/	Хим. пром.		
Алроса-20	3 000 R	8.95	25.09.12		23.06.15		34.1	101.48	0.28	3	101.20	101.48		8.62	8.70	2.31	BB-/Ba3/BB-	МГД			
Алроса-21	8 000 R	8.25	20.09.12	25.06.13	18.06.15	10.2	33.9	100.50	(0.05)	615	100.41	100.68	7.84		8.10	0.74	BB-/Ba3/BB-	МГД			
Алроса-22	8 000 R	8.25	25.09.12	28.06.13	23.06.15	10.3	34.1	100.50	0.00	260	100.38	100.65	7.85		8.11	0.76	BB-/Ba3/BB-	МГД			
Алроса-23	7 000 R	8.95	20.09.12		18.06.15		33.9	101.18	(0.04)	6 000	101.18	101.30		8.75	8.72	2.29	BB-/Ba3/BB-	МГД			
АльфаБанк-1	5 000 R	8.25	05.02.13	06.02.14	02.02.16	17.6	41.5	99.93	0.18	2	99.31	99.95	8.47		8.23	1.29	BBB-/Ba1/BB	Финансы			
АльфаБанк-2	5 000 R	9.25	07.12.12	11.06.13	02.12.16	9.7	51.5	101.17	0.02	1	101.00	101.17	7.83		8.98	0.72	BBB-/Ba1/BB	Финансы			
АльянсК БО-1	5 000 R	9.25	05.02.13		04.02.14		17.5				96.01	99.70						V/B+	Нефть и газ		
АльянсК-3	5 000 R	9.75	29.01.13	01.08.13	21.07.20	11.4	95.1	99.00	0.10	300	98.00	99.00	11.18		9.80	0.83	V/B+	Нефть и газ			
АльянсК-4	5 000 R	8.85	11.12.12	09.06.16	01.06.21	45.7	105.4				91.00							V/B+	Нефть и газ		
АльянсК-6	7 000 R	8.85	14.12.12	15.06.16	04.06.21	45.9	105.5				92.00	93.99						V/B+	Нефть и газ		
АТБ-1	1 500 R	10.25	27.10.12	06.05.13	30.04.15	8.5	32.3	100.40	0.03	20 000	93.00		9.82		9.89	0.60			Финансы		
АтомЭнПром-6	10 000 R	7.50	15.08.13		15.08.14		23.8					115.00						//BBB-	Электроэнерг.		
Аэрофлот БО-1	6 000 R	7.75	08.10.12		08.04.13		7.6	100.15		80 840	99.80	100.35		7.62	7.53	0.57			BB+//	Транспорт	
Аэрофлот БО-2	6 000 R	7.75	08.10.12		08.04.13		7.6				100.00	100.20							BB+//	Транспорт	
Аэроэкспресс-1	3 500 R	11.00	18.01.13		13.01.17		52.8				95.30									Транспорт	
БалтИнвБ-2	1 500 R	9.00	13.09.12	17.09.13	10.09.15	12.9	36.7													/B3/	Финансы
БанкМосквы-2	10 000 R	7.55	01.02.13		01.02.13		5.4				99.80	100.00								BBB/Ba2/	Финансы
БанкСПб БО-1	5 000 R	8.25	09.10.12	11.10.12	09.04.13	1.7	7.6													отзван/Ba3/	Финансы
БанкСПб БО-2	5 000 R	9.00	24.09.12		23.09.13		13.1	98.90	(0.95)	16 092	99.15	99.95		10.33	8.78	0.93				отзван/Ba3/	Финансы
БанкСПб БО-4	3 000 R	8.50	13.12.12	17.12.12	12.12.13	3.9	15.7				86.00	100.20								отзван/Ba3/	Финансы
Башнефть БО-1	10 000 R	9.35	04.12.12	05.12.13	02.12.14	15.5	27.4	101.84		7 696	101.71	101.85	7.95		9.01	1.13				BB/Ba2/	Нефть и газ
Башнефть-1	15 000 R	12.50	18.12.12	22.12.12	13.12.16	4.1	51.8				101.54	101.73								BB/Ba2/	Нефть и газ
Башнефть-2	15 000 R	12.50	18.12.12	22.12.12	13.12.16	4.1	51.8	101.54	(0.06)	44 391	101.52	101.61	7.73		12.06	0.31				BB/Ba2/	Нефть и газ
Башнефть-3	20 000 R	12.50	18.12.12	22.12.12	13.12.16	4.1	51.8	101.61	(0.19)	487	101.54	101.79	7.51		12.05	0.31				BB/Ba2/	Нефть и газ
Башнефть-4	10 000 R	9.00	15.02.13	19.02.15	04.02.22	30.0	113.6	101.09	(0.05)	110 001	101.00	102.00	8.69		8.90	2.10				BB/Ba2/	Нефть и газ
Бинбанк БО-1	3 000 R	9.85	20.12.12	25.12.12	20.12.14	4.2	28.0													отзван/B2/B-	Финансы
Бинбанк-2	1 000 R	8.85	28.10.12	02.11.12	29.04.13	2.4	8.3													отзван/B2/B-	Финансы
БК Евразия-1	5 000 R	8.40	26.12.12	27.06.16	20.06.18	46.3	70.0	96.00		58	90.06	96.00	9.90		8.64	3.01				BB//	Нефть и газ
БНП Париба-1	2 000																				

Рынок рублевых облигаций

Выпуск	Объем, млн	Купон, %	Дата			Месяцев до		Цена	Изм.	Торговый объем, шт	Котировки		Доходность, %			Дюр, лет	Рейтинг F/M/S	Сектор	
			купона	оферты	погаш	офрт	погаш				покупка	продажа	офрт	погаш	текущ				
КОРПОРАТИВНЫЕ РУБЛЕВЫЕ ОБЛИГАЦИИ																			
ВостЭкспр БО-4	3 000 R	11.00	16.11.12	20.08.13	14.08.15	12.0	35.8	100.14	0.14	1 531 508	100.03	100.10	11.30	10.97	0.85	/B1/	Финансы		
ВостЭкспр БО-5	2 000 R	10.00	18.10.12		17.10.13		13.9				99.80					/B1/	Финансы		
ВТБ 24 ИП-А	3 026 R	9.00	26.08.12		26.11.43		375.5									BBB/Baa1/	Финансы		
ВТБ 24 ИП-Б	1 513 R	3.00	26.08.12		26.11.43		375.5									BBB/Baa1/	Финансы		
ВТБ 24-ИП	15 000 R	8.65	12.09.12		10.12.14		27.7	100.00		34	99.20	100.00		8.93	8.51	1.91	BBB/Baa1/	Финансы	
ВТБ 24-2	10 000 R	7.75	05.02.13		05.02.13		5.6				99.90	100.30					BBB/Baa1/	Финансы	
ВТБ 24-3	6 000 R	8.00	28.11.12		29.05.13		9.3										BBB/Baa1/	Финансы	
ВТБ 24-4	8 000 R	6.90	23.08.12	29.08.12	20.02.14	0.3	18.0										BBB/Baa1/	Финансы	
ВТБ БО-1	5 000 R	7.60	14.09.12		15.03.13		6.8				99.70	100.09					BBB/Baa1/BBB	Финансы	
ВТБ БО-2	5 000 R	7.60	14.09.12		15.03.13		6.8				99.70	100.15					BBB/Baa1/BBB	Финансы	
ВТБ БО-3	5 000 R	8.00	18.09.12	25.03.14	17.03.15	19.1	30.9				99.05	100.10					BBB/Baa1/BBB	Финансы	
ВТБ БО-4	5 000 R	8.00	18.09.12	25.03.14	17.03.15	19.1	30.9	100.00		9 999	99.05	100.00	8.24	7.89	1.36		BBB/Baa1/BBB	Финансы	
ВТБ БО-5	10 000 R	7.60	14.09.12		15.03.13		6.8				99.81	100.09					BBB/Baa1/BBB	Финансы	
ВТБ БО-6	10 000 R	8.50	21.09.12	28.12.12	19.12.14	4.3	28.0	100.47	0.01	139 909	100.42	100.47	7.25	8.35	0.31		BBB/Baa1/BBB	Финансы	
ВТБ БО-7	10 000 R	7.95	26.10.12	01.02.13	23.01.15	5.4	29.1	100.34	0.01	28 500	100.11	100.45	7.33	7.88	0.40		BBB/Baa1/BBB	Финансы	
ВТБ Капф-11	5 000 R	0.10	07.12.12	03.07.15 C	27.05.22	34.4	117.3				99.76	100.05					BBB/Baa1/BBB	Финансы	
ВТБ Лизинг-1	3 077 R	8.10	08.11.12	11.11.13	06.11.14	14.7	26.6				100.00	100.15					BBB/BBB	Финансы	
ВТБ Лизинг-2	4 616 R	6.45	09.10.12	10.01.13	07.07.15	4.7	34.6	99.40		30	99.40	99.73	8.28	6.44	0.35		BBB/BBB	Финансы	
ВТБ Лизинг-3	3 077 R	6.90	11.09.12	11.09.13	07.06.16	12.7	45.6				98.70	99.50					BBB/BBB	Финансы	
ВТБ Лизинг-4	3 077 R	6.65	11.09.12	13.03.13	07.06.16	6.7	45.6	99.46		8 358	99.25	99.47	7.92	6.60	0.48		BBB/BBB	Финансы	
ВТБ Лизинг-7	3 462 R	8.15	05.09.12	04.06.14	30.11.16	21.5	51.4										BBB/BBB	Финансы	
ВТБ Лизинг-8	3 846 R	8.25	06.11.12	12.05.13	01.08.17	8.7	59.4				100.16	100.25					BBB/BBB	Финансы	
ВТБ Лизинг-9	3 846 R	7.00	07.11.12		02.08.17		59.4				98.15	99.50					BBB/BBB	Финансы	
ВТБ-5	15 000 R	7.40	18.10.12		17.10.13		13.9				99.40	99.90					BBB/Baa1/BBB	Финансы	
ВТБ-6	15 000 R	8.55	10.10.12		06.07.16		46.6	100.68	(0.02)	4 560	100.68	100.80		8.42			BBB/Baa1/BBB	Финансы	
ВымпелКом-1	10 000 R	8.85	18.09.12	20.03.15	08.03.22	31.0	114.6	98.45	(0.03)	213 851	98.45	99.46	9.77	8.66	2.07		/Ba3/BB	Телеком	
ВымпелКом-2	10 000 R	8.85	24.09.12	26.03.15	14.03.22	31.2	114.8	98.45	(0.03)	35 303	88.70	98.75	9.76	8.68	2.08		/Ba3/BB	Телеком	
ВымпелКом-4	15 000 R	8.85	18.09.12	20.03.15	08.03.22	31.0	114.6	98.45	0.02	48 634	98.41	98.91	9.77	8.66	2.07		/Ba3/BB	Телеком	
ВЭБ Лизинг-01	5 000 R	8.50	10.01.13	14.07.15	02.07.20	34.8	94.5										BBB/BBB	Финансы	
ВЭБ Лизинг-01 USD	100 \$	5.50	04.01.13		30.06.17		58.4										BBB/BBB	Финансы	
ВЭБ Лизинг-02 USD	100 \$	5.50	04.01.13		30.06.17		58.4										BBB/BBB	Финансы	
ВЭБ Лизинг-03	5 000 R	7.50	12.10.12	16.04.14	02.04.21	19.9	103.5				98.29	99.50					BBB/BBB	Финансы	
ВЭБ Лизинг-03 USD	100 \$	5.50	04.01.13		30.06.17		58.4										BBB/BBB	Финансы	
ВЭБ Лизинг-04	5 000 R	8.60	12.10.12	13.04.16	02.04.21	43.8	103.5	98.80		359			9.19	8.44	2.84		BBB/BBB	Финансы	
ВЭБ Лизинг-04 USD	100 \$	5.50	04.01.13		30.06.17		58.4										BBB/BBB	Финансы	
ВЭБ Лизинг-05	5 000 R	8.60	12.10.12	13.04.16	02.04.21	43.8	103.5				99.20	100.00					BBB/BBB	Финансы	
ВЭБ Лизинг-06	10 000 R	9.00	05.02.13		31.01.17		53.4	100.40		689	100.20	101.20		9.00	8.94	2.00	BBB/BBB	Финансы	
ВЭБ Лизинг-08	5 000 R	8.80	30.10.12	31.10.14	19.10.21	26.4	110.0				96.00	100.63					BBB/BBB	Финансы	
ВЭБ Лизинг-09	5 000 R	8.80	31.10.12	03.11.14	20.10.21	26.5	110.1				100.35	100.70					BBB/BBB	Финансы	
ВЭБ-01B	500 \$	3.30	21.08.12	21.02.13	20.02.15	6.1	30.0										BBB/Baa1/BBB	Финансы	
ВЭБ-06	10 000 R	7.90	23.10.12	21.10.17	13.10.20	62.1	97.8				91.50	96.22					BBB/Baa1/BBB	Финансы	
ВЭБ-08	15 000 R	6.90	23.10.12	24.10.13	13.10.20	14.1	97.8				86.00	100.00					BBB/Baa1/BBB	Финансы	
ВЭБ-09	15 000 R	7.90	27.09.12	25.03.16	18.03.21	43.2	103.0				97.60	97.96					BBB/Baa1/BBB	Финансы	
ВЭБ-10	15 000 R	8.50	02.10.12	29.09.16	21.09.21	49.3	109.1				86.00						BBB/Baa1/BBB	Финансы	
ВЭБ-21	15 000 R	8.40	11.09.12	12.03.15	17.02.32	30.7	234.1				99.50						BBB/Baa1/BBB	Финансы	
ГазпрНефть БО-5	10 000 R	7.15	09.10.12		09.04.13		7.6	99.94	0.04	127 185	99.94	100.00		7.36	6.97	0.58		/Ba3/BBB-	Нефть и газ
ГазпрНефть БО-6	10 000 R	7.15	09.10.12		09.04.13		7.6	99.95	0.18	10 000	99.93	100.00		7.34	6.97	0.58		/Ba3/BBB-	Нефть и газ
ГазпрНефть-03	8 000 R	1.00	15.01.13	21.01.13	12.07.16	5.1	46.8				97.25	97.98					/Ba3/BBB-	Нефть и газ	
ГазпрНефть-04	10 000 R	8.20	16.10.12	16.04.18	09.04.19	67.9	79.7				97.71	99.85					/Ba3/BBB-	Нефть и газ	
ГазпрНефть-08	10 000 R	8.50	05.02.13		02.02.16		41.5				100.20	110.10					/Ba3/BBB-	Нефть и газ	
ГазпрНефть-09	10 000 R	8.50	05.02.13	08.02.16	26.01.21	41.7	101.3				100.00	101.20					/Ba3/BBB-	Нефть и газ	
ГазпрНефть-10	10 000 R	8.90	05.02.13	05.02.18	26.01.21	65.6	101.3				96.00	110.04					/Ba3/BBB-	Нефть и газ	
ГазпрНефть-11	10 000 R	8.25	05.02.13	09.02.15	25.01.22	29.7	113.3	100.63	(0.12)	817 372	100.40	100.73	8.12	8.18	2.10		/Ba3/BBB-	Нефть и газ	
Газпром-09	5 000 R	7.23	13.02.13		12.02.14		17.8	99.55		10 565	97.00			7.70	7.26	1.33		BBB/Baa1/BBB	Нефть и газ
Газпром-11	5 000 R	13.75	25.12.12		24.06.14		22.1	110.90		25	110.90	111.20		7.44	12.17	1.56		BBB/Baa1/BBB	Нефть и газ
ГазпромК-3	15 000 R	7.50	08.11.12	14.11.12	06.11.14	2.8	26.6	100.11	0.03	37 000	100.08	100.14	7.03	7.34	0.20		BBB/Baa1/BBB	Нефть и газ	
ГЭС-2	1 500 R	12.00	23.10.12		23.04.13		8.1											Электрэнерг.	
Гидромаш-2	3 000 R	10.75	15.02.13		13.02.15		29.8	100.39	0.08	9 336	100.11	100.45		10.85	10.70	2.02		/BB-	Машиностр. и пр.
ГлавнаяДорога-3	8 000 R	11.30	19.11.12		30.10.28		194.5				97.33								Строительство
Глобэкс БО-1	5 000 R	8.30	16.02.13		16.02.13		5.9				99.55	100.20						BB/BB	Финансы
Глобэкс БО-2	5 000 R	9.90	22.01.13		22.07.13		11.0				101.00	102.25						BB/BB	Финансы
Глобэкс БО-3	3 000 R	9.00	08.12.12		08.12.13		15.6				86.00	100.21						BB/BB	Финансы
Глобэкс БО-4	3 000 R	9.25	01.02.13		01.08.14		23.4				98.95	99.95						BB/BB	Финансы
Глобэкс БО-5	2 000 R	9.00	08.12.12		08.12.13		15.6				90.10	100.21						BB/BB	Финансы
Глобэкс БО-6	2 000 R	9.25																	

Рынок рублевых облигаций

Выпуск	Объем, млн	Купон, %	Дата			Месяцев до		Цена	Изм.	Торговый объем, шт	Котировки		Доходность, %			Дюр, лет	Рейтинг F/M/S	Сектор	
			купона	оферты	погаш	офрт	погаш				покупка	продажа	офрт	погаш	текущ				
КОРПОРАТИВНЫЕ РУБЛЕВЫЕ ОБЛИГАЦИИ																			
ДельтаКредит-8	5 000 R	8.33	07.11.12	12.11.14	02.11.16	26.8	50.5									/Baa3/	Финансы		
Держава АКБ-1-об	300 R	10.50	13.02.13		13.08.14		23.8	100.00						10.49			Финансы		
ДМ Центр-1	1 150 R	8.50	06.12.12		26.05.15		33.2										Потреб. усл.		
ДомДеньги-1	1 000 R	19.00	01.11.12	07.05.13	30.04.15	8.5	32.3	97.94	(0.06)	8	97.50	99.00	23.38	18.34	0.53		Финансы		
ЕАБР-1	5 000 R	8.50	05.11.12	05.02.14	28.01.19	17.6	77.3				100.72	101.27				BBB/A3/BBB	Финансы		
ЕАБР-2	5 000 R	8.50	30.08.12	02.03.15	21.02.19	30.4	78.1				95.00	110.05				BBB/A3/BBB	Финансы		
ЕАБР-3	5 000 R	7.50	30.10.12	31.10.13 C	25.10.16	14.4	50.2	99.65		130 004	99.51	99.90		7.36		BBB/A3/BBB	Финансы		
ЕАБР-4	5 000 R	7.70	12.02.13	13.02.14	06.02.18	17.8	65.6									BBB/A3/BBB	Финансы		
ЕБРР-4	3 000 R	7.06	13.09.12		12.06.14		21.7				100.05	100.85				/A3/	Финансы		
ЕБРР-5	5 000 R	7.26	10.10.12		09.04.14		19.6				100.05	101.02				/A3/	Финансы		
ЕБРР-6	3 500 R	0.01	29.09.12		28.09.18		73.3									/A3/	Финансы		
ЕБРР-7	3 500 R	0.01	29.09.12		28.09.18		73.3									/A3/	Финансы		
ЕБРР-9	1 000 R	0.50	16.06.13		15.06.16		45.9									/A3/	Финансы		
ЕвразХолдинг-1	10 000 R	9.25	21.09.12	26.03.13	13.03.20	7.2	90.8	100.50		121 560	100.45	100.70	8.50	8.87	0.52	BB-/B1/B+	МГД		
ЕвразХолдинг-2	10 000 R	9.95	29.10.12	28.10.15	19.10.20	38.3	98.0				99.25	99.50				BB-/B1/B+	МГД		
ЕвразХолдинг-3	5 000 R	9.25	21.09.12	26.03.13	13.03.20	7.2	90.8	100.45	(0.11)	200	100.45	100.68	8.60	8.87	0.52	BB-/B1/B+	МГД		
ЕвразХолдинг-4	5 000 R	9.95	29.10.12	28.10.15	19.10.20	38.3	98.0				89.26	100.50				BB-/B1/B+	МГД		
ЕвразХолдинг-5	5 000 R	8.40	06.12.12	03.06.16	27.05.21	45.5	105.3				89.01	95.99				BB-/B1/B+	МГД		
ЕвразХолдинг-7	15 000 R	8.40	04.12.12	01.06.16	25.05.21	45.4	105.2				94.01	95.99				BB-/B1/B+	МГД		
ЕвроХим-2	5 000 R	8.90	01.01.13	03.07.15	26.06.18	34.4	70.2				97.00					BB/BB	Хим. пром.		
ЕвроХим-3	5 000 R	8.25	21.11.12	23.11.15	14.11.18	39.1	74.9									BB/BB	Хим. пром.		
Желдорил-3	2 000 R	13.00	19.09.12		19.09.12		1.0	100.50		9	100.01	100.97		6.73	12.27	0.08			
Запсиб БО-1	2 000 R	9.75	21.12.12	27.12.12	20.06.14	4.2	22.0					100.30				/B+	Финансы		
Запсиб БО-2	2 000 R	12.50	15.02.13	22.08.13	14.08.15	12.1	35.8	100.08	0.08	201 509	100.20	100.25	12.79	12.48	0.85		/B+	Финансы	
Заречная-01	3 000 R	10.80	28.12.12	12.01.15	21.12.18	28.8	76.1										МГД		
Зенит БО-1	5 000 R	7.50	07.10.12		07.04.13		7.6				86.00	100.25					V+/Ba3/	Финансы	
Зенит БО-2	5 000 R	7.75	22.09.12	26.09.12	22.09.13	1.2	13.1	100.06	(0.01)	102 466	100.05	100.09	7.08	7.50	0.08		V+/Ba3/	Финансы	
Зенит БО-3	3 000 R	8.75	15.11.12	19.11.12	15.11.14	3.0	26.9	100.18		5 000	100.10	100.18	8.03	8.54	0.22		V+/Ba3/	Финансы	
Зенит БО-4	3 000 R	8.90	07.02.13	11.02.13	07.02.15	5.8	29.6				100.23	100.31					V+/Ba3/	Финансы	
Зенит БО-5	3 000 R	8.90	14.02.13	18.02.13	14.02.15	6.0	29.9	100.32	0.02	100 000	100.23	100.32	8.28	8.76	0.45		V+/Ba3/	Финансы	
Зенит БО-6	5 000 R	7.25	26.11.12	28.11.12	26.05.14	3.3	21.2	99.80	(0.01)	7 406	99.78	99.85	8.11	7.14	0.25		V+/Ba3/	Финансы	
Зенит БО-7	5 000 R	9.20	12.10.12	16.04.14	12.04.15	19.9	31.7	99.72	(0.13)	98 002	99.75	99.85	9.59	8.93	1.38		V+/Ba3/	Финансы	
Зенит-5	5 000 R	9.00	04.12.12		04.06.13		9.5	100.30		1 037	100.30	100.50		8.75	8.81	0.71		V+/Ba3/	Финансы
Зенит-6	3 000 R	9.20	01.01.13	04.07.13	01.07.14	10.5	22.4				100.36	100.55					V+/Ba3/	Финансы	
ЗолСелигд-3	1 500 R	9.00	29.11.12		29.05.14		21.3				96.00	100.00						МГД	
ЗСД-1	5 000 R	8.75	04.12.12	29.04.16	13.05.31	44.3	224.9				98.80	99.70						Строительство	
ЗСД-2	5 000 R	8.75	04.12.12	29.04.16	13.05.31	44.3	224.9				99.05	99.90						Строительство	
ЗСД-3	5 000 R	9.15	31.08.12	28.02.17	06.02.32	54.3	233.7											Строительство	
ЗСД-4	5 000 R	9.15	31.08.12	28.02.17	06.02.32	54.3	233.7	98.60		1 827			9.76	8.89	3.31			Строительство	
ЗСД-5	5 000 R	9.15	31.08.12	28.02.17	06.02.32	54.3	233.7											Строительство	
ИА Уралсиб 01-A	4 300 R	8.75	15.10.12		15.04.45		392.1											Финансы	
ИАВ1-1	2 932 R	8.95	10.11.12		10.08.44		383.9											Финансы	
ИАРТ-1	1 000 R	10.00	29.01.13	08.02.13	04.08.13	5.7	11.5				10.06							Финансы	
ИКС-1	9 000 R	7.95	01.01.13		01.07.14		22.4				96.00						/B+	Потреб. усл.	
ИКС-4	8 000 R	7.75	06.12.12	06.06.14	02.06.16	21.5	45.4				96.85	98.00					/B+	Потреб. усл.	
ИньТоргБ БО-1	2 000 R	10.25	25.11.12		25.11.13		15.2										/B2/	Финансы	
ИньТоргБ-4	1 500 R	9.00	08.10.12		08.10.12		1.6				86.01	100.07					/B2/	Финансы	
ИнгБанк-1	5 000 R	8.03	17.10.12		23.07.14		23.1				98.04	99.45					/Baa2/	Финансы	
ИнгБанк-2	5 000 R	8.61	12.11.12		18.11.14		27.0										/Baa2/	Финансы	
Интеза-3	5 000 R	9.00	10.10.12	18.10.13	13.04.15	13.9	31.8				99.05	99.70					/Ba1/	Финансы	
Интурист-2	2 000 R	10.00	20.11.12		21.05.13		9.0	98.62		2	97.53	99.12	12.28	9.89	0.65			Потреб. усл.	
Иркут БО-1	5 000 R	9.25	11.09.12		10.09.13		12.7				100.35	102.00					/Ba2/	Машиностр. и пр.	
ИркутЭнерго БО-1	3 000 R	7.60	09.10.12		08.04.14		19.6				85.00	98.50					/отзван/отзван	Электроэнерг.	
ИркутЭнерго-1	5 000 R	15.50	29.11.12		28.11.13		15.3										/отзван/отзван	Электроэнерг.	
ИтераФ-1	5 000 R	8.50	20.11.12		20.11.12		3.0				99.91	99.99						Нефть и газ	
Камаз БО-1	2 000 R	9.00	17.12.12	19.12.12	16.12.13	4.0	15.9											Машиностр. и пр.	
Камаз БО-2	3 000 R	8.60	05.02.13		04.02.14		17.5				94.51	99.30						Машиностр. и пр.	
Каркаде-2	1 500 R	13.00	19.10.12		17.04.15		31.9	99.91	0.16	6 906	98.50	99.71	13.72	12.87	1.03		V+//	Финансы	
Карусель-1	3 000 R	12.00	13.09.12		12.09.13		12.8										/B+	Потреб. усл.	
КаспЭнергия-1	1 000 R	12.50	23.10.12		23.10.12		2.1											Нефть и газ	
КЕДР БО-1	1 500 R	9.25	28.12.12	09.01.13	28.06.14	4.7	22.3	99.00		3 000	98.50	99.40	12.49	9.22	0.32		/B2/	Финансы	
КИТ ФинансКап-2	4 000 R	11.00	11.12.12		10.06.14		21.7										V/отзван/	Финансы	
КИТ ФинансКап-3	1 150 R	11.00	27.11.12		24.11.15		39.2										V/отзван/	Финансы	
Кокс БО-2	5 000 R	8.70	28.11.12		28.05.14		21.2				95.02	98.99					/B2/B	МГД	
КольцоУ-1	1 000 R	11.50	27.10.12	02.05.13	30.04.15	8.4	32.3				99.86	100.10					/B-	Финансы	
Комос БО-1	1 125 R	11.00	17.01.13		17.07.14		22.9				95.01	97.99						Сельск. хоз.	
Копейка БО-1	3 000 R	7.00	23.10.12		23.07.13		11.1				97.00	100.00					/B+	Потреб. усл.	
Копейка БО-2	3 000 R	9.00	02.10.12		01.10.13		13.4	99.85	(0.08)	115	99.90	100.00	9.46	8.91	0.97		/B+	Потреб. усл.	
КрайИньБ БО-1	1 500 R	9.25	19.10.1																

Рынок рублевых облигаций

Выпуск	Объем, млн	Купон, %	Дата			Месяцев до		Цена	Изм.	Торговый объем, шт	Котировки		Доходность, %			Дюр, лет	Рейтинг F/M/S	Сектор
			купона	оферты	погаш	офрт	погаш				покупка	продажа	офрт	погаш	текущ			
КОРПОРАТИВНЫЕ РУБЛЕВЫЕ ОБЛИГАЦИИ																		
ЛСР БО-2	2 000 R	10.00	11.09.12		10.09.13		12.7				99.50	100.19					B/B2/	Строительство
ЛСР БО-3	2 000 R	9.50	20.09.12		20.03.14		19.0	97.11	0.01	425	97.00	97.15		11.87	9.40	1.29	B/B2/	Строительство
ЛСР БО-5	2 000 R	8.47	24.01.13		24.07.14		23.1	94.25	0.00	1 000	94.50	94.75		12.24	8.93	1.61	B/B2/	Строительство
ЛСР-2	5 000 R	9.80	31.01.13	05.02.13	01.08.13	5.6	11.4	100.45	0.10	1 326	100.45	100.55	8.93		9.71	0.41	B/B2/	Строительство
Лукойл БО-6	5 000 R	9.20	13.12.12		13.12.12		3.8				94.00						BBB-/Baa2/BBB-	Нефть и газ
Лукойл БО-7	5 000 R	9.20	13.12.12		13.12.12		3.8				94.00						BBB-/Baa2/BBB-	Нефть и газ
Лукойл-4	6 000 R	7.40	06.12.12		05.12.13		15.5	100.14		5 400		100.14		7.40	7.28	1.16	BBB-/Baa2/BBB-	Нефть и газ
Магнит БО-1	1 000 R	8.25	10.09.12		09.09.13		12.7				86.10						//BB-	Потреб. усл.
Магнит БО-2	1 000 R	8.25	10.09.12		09.09.13		12.7				86.10						//BB-	Потреб. усл.
Магнит БО-3	1 500 R	8.25	10.09.12		09.09.13		12.7				100.10						//BB-	Потреб. усл.
Магнит БО-4	2 000 R	8.25	10.09.12		09.09.13		12.7				98.50	100.30					//BB-	Потреб. усл.
Магнит БО-5	5 000 R	8.00	31.08.12		28.02.14		18.3				85.00	99.80					//BB-	Потреб. усл.
Магнит БО-6	5 000 R	7.75	23.10.12		20.1		20.1										//BB-	Потреб. усл.
Макромир-1	1 000 R		28.08.12		26.02.13		6.2											Строительство
МБPP-2	3 000 R	7.00	27.09.12		28.03.13		7.2				99.05	99.60					V+/B1/	Финансы
МБPP-3	3 000 R	8.25	23.10.12		23.04.13		8.1				99.00	100.45					V+/B1/	Финансы
МБPP-4	5 000 R	9.50	30.08.12		27.02.14		18.3	99.95		4 911	86.00	99.97		9.76	9.10	1.27	V+/B1/	Финансы
МБPP-5	5 000 R	9.50	13.12.12	17.12.12	12.06.14	3.9	21.7				86.00	100.75					V+/B1/	Финансы
МДМ Банк БО-1	5 000 R	12.75	29.11.12		29.11.12		3.3	101.22	0.07	84 580	97.00	101.30			12.25	0.26	BB-/Baa2/BB-	Финансы
МДМ Банк БО-2	5 000 R	8.15	21.09.12		21.03.14		19.0				86.00	99.00					BB-/Baa2/BB-	Финансы
МДМ Банк БО-4	5 000 R	9.50	16.12.12	20.12.12	16.12.14	4.0	27.9	100.40	0.02	45 000	100.10	100.45	8.32		9.31	0.30	BB-/Baa2/BB-	Финансы
МДМ Банк-8	10 000 R	9.00	11.10.12	09.07.13	09.04.15	10.6	31.6	100.05	(0.27)	1	99.00	100.05	9.14	9.17	8.72	0.77	BB-/Baa2/BB-	Финансы
Медведь-2	1 000 R	12.50	27.08.12	03.09.12	22.08.16	0.5	48.1											Финансы
МеталКомБ БО-1	1 500 R	8.70	02.02.13	02.02.13	02.08.14	5.5	23.4	99.99		77 992	86.20	100.15	8.89		8.66	0.42	/B3/	Финансы
МеталКомБ-1	900 R	9.40	27.11.12		26.11.13		15.2										/B3/	Финансы
Металлоинв-01	5 000 R	9.00	17.09.12	19.03.15	07.03.22	30.9	114.6	99.16	0.66	45 500	98.70	99.75	9.59		8.74	2.07	BB-/Baa3/BB-	МГД
Металлоинв-05	10 000 R	9.00	17.09.12	19.03.15	07.03.22	30.9	114.6	99.46	0.96	127 509	99.23	99.95	9.45		8.72	2.07	BB-/Baa3/BB-	МГД
Металлоинв-06	10 000 R	9.00	20.09.12	24.03.15	10.03.22	31.1	114.7	99.53	0.08	224 005	99.34	99.38	9.42		8.72	2.08	BB-/Baa3/BB-	МГД
МеталлоинвБ-1	1 500 R	10.15	19.12.12	21.12.12	22.06.15	4.0	34.1	100.16	(0.14)	10 000	100.10	100.30	9.79		9.96	0.30		
МетКомБанк-1	2 000 R	10.75	12.10.12	17.04.13	15.04.15	7.9	31.8	100.00		700	100.00	100.50	10.99		10.35	0.56	/B3/	Финансы
Мечел БО-1	5 000 R	8.10	09.11.12		09.11.12		2.7				99.70	99.99					/B2/	МГД
Мечел БО-11	3 000 R	11.25	09.10.12		07.04.15		31.6				100.00						/B2/	МГД
Мечел БО-12	3 000 R	11.25	09.10.12		07.04.15		31.6				100.00						/B2/	МГД
Мечел БО-2	5 000 R	9.75	11.09.12		12.03.13		6.7				99.20	99.60					/B2/	МГД
Мечел БО-3	5 000 R	9.75	24.10.12		24.04.13		8.1	98.85		81	98.85	99.10		11.85	9.56	0.58	/B2/	МГД
Мечел БО-4	5 000 R	10.25	12.02.13	11.02.14	10.02.15	17.8	29.7	98.48	0.98	9	95.00	97.25	11.72		10.39	1.26	/B2/	МГД
Мечел БО-5	5 000 R	11.25	09.10.12		07.04.15		31.6				100.00						/B2/	МГД
Мечел БО-6	2 000 R	11.25	09.10.12		07.04.15		31.6				100.00						/B2/	МГД
Мечел БО-7	2 000 R	11.25	09.10.12		07.04.15		31.6				100.00						/B2/	МГД
Мечел-02	5 000 R	7.40	12.12.12		12.06.13		9.7	95.73	(0.77)	87	96.00	97.59		13.51	7.62	0.70	/B2/	МГД
Мечел-04	5 000 R	11.25	25.10.12	29.07.13	21.07.16	11.3	47.0	100.20		4	99.70	100.20	11.48		11.14	0.80	/B2/	МГД
Мечел-05	5 000 R	12.50	16.10.12	19.10.12	09.10.18	2.0	73.7	100.50		4	100.50	100.57	9.51		12.30	0.14	/B2/	МГД
Мечел-13	5 000 R	10.00	04.09.12	03.09.15	25.08.20	36.5	96.2	93.00		4	90.00	93.00	13.27		10.25	2.25	/B2/	МГД
Мечел-14	5 000 R	10.00	04.09.12	03.09.15	25.08.20	36.5	96.2	92.48	(0.12)	39	92.40	93.00	13.51		10.30	2.25	/B2/	МГД
Мечел-15	5 000 R	8.25	21.08.12	20.02.14	09.02.21	18.0	101.8										/B2/	МГД
Мечел-16	5 000 R	8.25	21.08.12	20.02.14	09.02.21	18.0	101.8										/B2/	МГД
Мечел-17	5 000 R	8.40	06.12.12	06.06.16	27.05.21	45.6	105.3				85.01	88.98					/B2/	МГД
Мечел-18	5 000 R	8.40	06.12.12	06.06.16	27.05.21	45.6	105.3	86.00		32	85.04	87.00	13.64		9.58	2.83	/B2/	МГД
Мечел-19	5 000 R	8.40	11.12.12	09.06.16	01.06.21	45.7	105.4				88.37	93.00					/B2/	МГД
МИА-1	220 R	10.00	20.09.12		20.09.12		1.0	112.00		1 310					8.80		/Baa2/	Финансы
МИА-4	2 000 R	7.35	04.10.12	18.10.12	01.10.15	1.9	37.4										/Baa2/	Финансы
МИА-5	2 000 R	7.90	18.10.12	25.07.13	17.07.14	11.1	22.9				98.50	99.25					/Baa2/	Финансы
Микоян-2	2 000 R	11.30	07.02.13		07.02.13		5.6											Потреб. тов.
Мираторг БО-1	3 000 R	8.75	29.01.13	17.07.14	29.07.14	22.9	23.3				95.01	95.50						Потреб. тов.
МирСтрТехн-1	1 000 R	3.00	25.03.13		25.06.19		82.2				25.51	28.00						Строительство
МКБ БО-1	3 000 R	8.50	22.08.12	01.03.13	22.02.14	6.3	18.1										BB-/B1/B+	Финансы
МКБ БО-3	4 000 R	9.25	27.10.12	06.05.13	27.04.15	8.5	32.2	99.74	0.07	80 000	99.65	99.85	9.84		9.01	0.60	BB-/B1/B+	Финансы
МКБ БО-4	5 000 R	8.00	15.10.12	19.10.12	15.04.14	2.0	19.8	99.98	(0.01)	9 699	99.94	99.98	8.18		7.78	0.14	BB-/B1/B+	Финансы
МКБ БО-5	5 000 R	9.20	23.12.12		23.06.14		22.1	97.80		20	97.79	97.80		10.81	9.27	1.54	BB-/B1/B+	Финансы
МКБ-7	2 000 R	9.50	15.01.13	22.01.13	14.07.15	5.1	34.8										BB-/B1/B+	Финансы
МКБ-8	3 000 R	9.00	10.10.12		08.04.15		31.6					100.25					BB-/B1/B+	Финансы
ММК БО-1	5 000 R	6.90	15.11.12		15.11.12		2.9					99.95					BB-/Baa3/отзван	МГД
ММК БО-4	5 000 R	7.65	30.08.12		27.02.14		18.3				99.20	99.22					BB-/Baa3/отзван	МГД
ММК БО-5	8 000 R	7.65	04.10.12		04.04.13		7.5				98.95	100.25					BB-/Baa3/отзван	МГД
ММК БО-6	5 000 R	7.20	10.01.13		10.07.14		22.7				97.15						BB-/Baa3/отзван	МГД
ММК БО-7	5 000 R	7.25	24.07.14		22.07.14		23.0				92.00	99.00					BB-/Baa3/отзван	МГД
М																		

Рынок рублевых облигаций

Выпуск	Объем, млн	Купон, %	Дата			Месяцев до		Цена	Изм.	Торговый объем, шт	Котировки		Доходность, %			Дюр, лет	Рейтинг F/M/S	Сектор	
			кулона	оферты	погаш	офрт	погаш				покупка	продажа	офрт	погаш	текущ				
КОРПОРАТИВНЫЕ РУБЛЕВЫЕ ОБЛИГАЦИИ																			
Н Ленск-3	500 R	14.00	15.01.13		16.07.13	10.8	99.91	0.15	72		99.56	99.92		14.56	13.83	0.76	МГД		
НацКап БО-3	500 R	8.20	24.12.12		23.06.14	22.1											Финансы		
НацКап БО-4	500 R	8.20	24.12.12		23.06.14	22.1											Финансы		
НацСтанд-1	1 500 R	9.80	08.09.12	10.03.13	11.03.14	6.6					99.95	100.10				/B3/	Финансы		
НацСтандФ БО-1	2 000 R	10.50	02.11.12		02.05.14	20.4										/B3/	Финансы		
НИА ВТБ-1	4 634 R		26.08.12		26.02.39	318.4										/Ba1/	Финансы		
НИА ВТБ-2	2 027 R		26.08.12		26.02.39	318.4										/Ba1/	Финансы		
НЛМК БО-1	5 000 R	9.75	04.12.12		04.12.12	3.5					100.42					BBB-/Baa3/BBB-	МГД		
НЛМК БО-2	5 000 R	8.75	19.12.12	21.06.13	17.12.14	10.0					100.11	101.12				BBB-/Baa3/BBB-	МГД		
НЛМК БО-3	5 000 R	8.75	19.12.12	21.06.13	17.12.14	10.0					100.85	101.10				BBB-/Baa3/BBB-	МГД		
НЛМК БО-5	10 000 R	10.75	30.10.12		30.10.12	2.3	100.71	(0.04)	3 540		100.66	100.71		7.02	10.34	0.18	BBB-/Baa3/BBB-	МГД	
НЛМК БО-6	10 000 R	7.75	04.09.12		05.03.13	6.5					100.01	100.29					BBB-/Baa3/BBB-	МГД	
НЛМК БО-7	10 000 R	8.95	13.11.12		11.11.14	26.7					101.22	101.65					BBB-/Baa3/BBB-	МГД	
НМТП БО-2	4 000 R	9.00	31.10.12		29.04.15	32.3					99.01	99.50				/Ba3/BB-	Транспорт		
Новатэк БО-1	10 000 R	7.50	25.12.12		25.06.13	10.2	100.20		50 000		100.01	100.25		7.37	7.40	0.77	BBB-/Baa3/BBB-	Нефть и газ	
Новиком БО-1	3 000 R	8.50	07.01.13	12.07.13	07.07.14	10.7					99.15	99.70				/B2/	Финансы		
Новиком-1	2 000 R	9.50	24.11.12	31.05.13	25.11.13	9.3					99.50	100.20				/B2/	Финансы		
Номос БО-1	5 000 R	9.10	24.08.12		24.02.14	18.2										BB/Baa3/	Финансы		
Номос БО-2	5 000 R	8.00	18.10.12	22.04.13	18.10.14	8.1	25.9		70		99.41	99.65	9.11		7.83	0.59	BB/Baa3/	Финансы	
Номос БО-3	5 000 R	9.15	09.02.13	14.08.13	09.08.15	11.8	35.6	100.04	(0.02)	30 000	100.03	100.10	9.31		9.12	0.87	BB/Baa3/	Финансы	
Номос-09	5 000 R	8.75	14.12.12		14.06.13	9.8					100.05	100.15					BB/Baa3/	Финансы	
Номос-11	5 000 R	9.50	02.01.13		02.07.14	22.4	99.85		80 002		99.80	100.09		9.81	9.40	1.58	BB/Baa3/	Финансы	
Номос-12	5 000 R	8.50	24.08.12	28.08.13	28.08.17	12.3	60.3										BB/Baa3/	Финансы	
НорНикель БО-3	15 000 R	7.00	29.01.13		30.07.13	11.3					99.75	99.84					BB+/Baa2/BBB-	МГД	
НотаБ-1	1 000 R	11.00	13.02.13	20.02.13	12.02.14	6.0	17.8				99.90	100.10					/B3/	Финансы	
НПК БО-1	5 000 R	10.00	04.09.12		03.03.15	30.4	99.60		39 000		99.40	99.65		10.44	9.60	1.99	/B1/	Транспорт	
НПК БО-2	5 000 R	10.00	04.09.12		03.03.15	30.4					99.25	100.00					/B1/	Транспорт	
НПК-1	1 950 R	9.25	12.10.12	12.10.12 C	10.07.15	1.7	34.7	99.60		310	98.51	99.99		9.87	9.20	1.34	/B1/	Транспорт	
НПО Сатурн-3	3 500 R	8.00	05.12.12	06.12.12	06.06.14	3.6	21.5				2.52							Машиностр. и пр.	
НФК Банк БО-1	2 000 R	10.00	15.10.12	18.10.12	15.04.14	1.9	19.8				99.86	99.90					/B3/B	Финансы	
ОАК-1	46 280 R	8.00	11.09.12		17.03.20	90.9					97.80							Машиностр. и пр.	
ОбКондитер-2	3 000 R	10.50	17.10.12		17.04.13	7.9											B//	Потреб. тов.	
Оборонпром-1	21 091 R	8.00	19.10.12		24.04.20	92.2					97.80							Машиностр. и пр.	
ОИЖК-2	1 500 R	11.00	12.02.13		07.02.17	53.7												Финансы	
ОМЗ-6	1 600 R	8.25	30.11.12		31.05.13	9.3					95.01						/B-	Машиностр. и пр.	
Открытие-01	5 000 R	9.00	16.10.12		14.10.14	25.8											/B+	Финансы	
Открытие-02	5 000 R	10.75	27.12.12	31.12.13	22.12.16	16.4	52.1										/B+	Финансы	
ОТП Банк БО-1	5 000 R	7.95	29.01.13		29.07.14	23.3	94.85	0.89	34 800		94.55	94.89		11.26	8.34	1.64	BB/Ba2/	Финансы	
ОТП Банк БО-2	6 000 R	10.50	04.09.12	06.03.14	03.03.15	18.5	30.4				99.25	99.55					BB/Ba2/	Финансы	
ОТП Банк БО-3	4 000 R	10.50	01.11.12	03.11.12	30.10.14	2.5	26.3	100.49	(0.01)	1	100.37	100.49	8.01		10.13	0.19	BB/Ba2/	Финансы	
ОТП Банк-2	2 500 R	8.25	25.09.12		25.03.14	19.1	96.09	(0.20)	6 000		95.80	96.10		11.28	8.30	1.33	BB/Ba2/	Финансы	
Первобанк БО-1	1 500 R	9.75	24.10.12		24.04.13	8.1						100.20					/B3/	Финансы	
Первобанк БО-2	1 500 R	8.50	11.10.12	18.10.12	10.04.14	1.9	19.7	99.92	0.00	524	99.82	99.92	9.14		8.26	0.13	/B3/	Финансы	
Петрокоммерц БО-1	3 000 R	8.90	04.09.12	06.09.13	03.03.15	12.6	30.4				99.00	100.35					/Ba3/B+	Финансы	
Петрокоммерц-5	5 000 R	12.75	19.12.12	24.12.12	21.12.14	4.1	28.0	101.69		40 992	100.00	101.80	7.55		12.28	0.31	/Ba3/B+	Финансы	
Петрокоммерц-6	3 000 R	7.75	22.08.12		22.08.12	0.1											/Ba3/B+	Финансы	
Петрокоммерц-7	3 000 R	7.00	22.08.12		22.08.12	0.1											/Ba3/B+	Финансы	
ПИА АИЖК-1	688 R	6.94	15.11.12		15.02.39	318.1											/Ba1/	Финансы	
Полипласт-2	800 R	12.25	11.09.12	14.09.12	11.03.14	0.8	18.7				99.71	99.89						Хим. пром.	
ПочтаРос	7 000 R	8.25	25.09.12	28.03.14	22.03.16	19.2	43.1	98.73	0.08	100	98.61	98.73	9.32		8.09	1.35		Потреб. усл.	
ПраймФ-1	360 \$	9.00	30.11.12		29.05.15	33.3												Потреб. тов.	
ПромсвБ БО-2	5 000 R	8.75	22.08.12	28.02.13	18.02.15	6.3	30.0											BB-/Ba2/отзван	Финансы
ПромсвБ БО-3	5 000 R	8.60	05.02.13		04.02.14	17.5	99.10	(0.30)	8 000		98.60	99.15		9.48	8.65	1.28	BB-/Ba2/отзван	Финансы	
ПромсвБ БО-4	5 000 R	8.75	22.08.12	28.02.13	18.02.15	6.3	30.0											BB-/Ba2/отзван	Финансы
ПромсвБ-13	5 000 R	12.25	07.02.13		01.02.18	65.5												BB-/Ba2/отзван	Финансы
ПромсвБ-6	5 000 R	8.25	17.12.12		17.06.13	9.9	99.50	(0.14)	157		99.55	99.80		9.06	8.17	0.74	BB-/Ba2/отзван	Финансы	
ПрофМедиа-1	3 000 R	10.50	17.01.13	23.07.13	16.07.15	11.1	34.8	99.50	0.04	1 708	99.25	99.75	11.38		10.46	0.79	/B+	Медиа	
Разгуляй БО-16	3 000 R	12.00	07.11.12	14.11.12	07.05.14	2.8	20.5	98.89	(0.05)	768	98.80	99.00	17.88		11.73	0.18		Сельск. хоз.	
Разгуляй-5	2 000 R	0.00	24.10.12		23.10.13	14.1												Сельск. хоз.	
Райффайзен БО-7	5 000 R	7.50	28.11.12		27.11.13	15.3					99.52	99.70						BBB-/Baa3/BBB	Финансы
Райффайзен-4	10 000 R	8.75	04.12.12		03.12.13	15.5					101.05	101.18						BBB-/Baa3/BBB	Финансы
РГС Б-3	2 000 R	9.80	29.08.12	04.03.13	31.08.14	6.4	24.4				100.00	100.20						/B2/	Финансы
РГС Б-4	3 000 R	8.75	30.12.12	03.07.13	03.07.15	10.4	34.4	98.70		10 000	98.50	99.00	10.60		8.76	0.76		/B2/	Финансы
Ремпутьмаш-1	2 300 R	8.50	25.10.12		20.10.16	50.0					99.21	100.70							Машиностр. и пр.
РенКап БО-2	4 000 R	12.90	09.02.13	16.08.13	09.08.15	11.9	35.6	100.65	0.09	100	100.40	100.65	12.53		12.77	0.84	B/B2/B	Финансы	
РенКап БО-3	3 000 R	9.90	05.02.13	12.08.13	05.08.14	11.7	23.5	97.93	0.05	7 470	97.92	98.24	12.62		10.07	0.83	B/B2/B	Финансы	
РЖД БО-1	15 000 R	9.40	05.12.12		05.12.12	3.5	100.78				100.78	100.90		6.71	9.15	0.27	BBB/Baa1/BBB	Транспорт	

Рынок рублевых облигаций

Выпуск	Объем, млн	Купон, %	Дата			Месяцев до		Цена	Изм.	Торговый объем, шт	Котировки		Доходность, %			Дюр, лет	Рейтинг F/M/S	Сектор
			купона	оферты	погаш	офрт	погаш				покупка	продажа	офрт	погаш	текущ			
КОРПОРАТИВНЫЕ РУБЛЕВЫЕ ОБЛИГАЦИИ																		
РМБ-3	1 100 R	10.50	22.09.12		23.09.13		13.1				99.90	100.10				/B3/	Финансы	
РМК-3	3 000 R	10.40	18.12.12	20.12.13	15.12.15	16.0	39.8				95.80	100.59					МГД	
РМК-4	5 000 R	9.00	06.12.12	10.06.14	02.06.16	21.7	45.4				93.50	96.49					МГД	
РосБанк БО-1	5 000 R	8.90	25.12.12		25.06.13		10.2				86.00					BBB+/Baa3/BBB-	Финансы	
РосБанк БО-2	5 000 R	8.00	08.01.13		08.07.13		10.6				86.10					BBB+/Baa3/BBB-	Финансы	
РосБанк БО-3	10 000 R	8.95	16.11.12	20.05.13	16.11.14	9.0	26.9	100.75	2 001	100.70	100.75	8.01		8.68	0.66	BBB+/Baa3/BBB-	Финансы	
РосБанк АЗ	5 000 R	6.90	05.11.12		06.11.13		14.6	98.11	(0.07)	60 000	92.00	98.20		8.74	6.89	1.07	BBB+/Baa3/BBB-	Финансы
РосБанк А5	5 000 R	7.40	05.11.12		07.11.14		26.6				82.00						BBB+/Baa3/BBB-	Финансы
РосВодКан-3	3 000 R	9.00	12.11.12	14.11.13	09.11.15	14.8	38.7	99.90	1.89	9 600	98.25	99.30	9.27		8.80	1.07	BB-/	Потреб. усл.
РосгосСтрах-1	4 000 R		17.01.13		16.07.15		34.8										Финансы	
РосгосСтрах-2	5 000 R	10.50	08.11.12	13.11.12	02.11.17	2.8	62.5	100.17	(0.05)	3 515	100.17	100.21	9.78		10.18	0.20	Финансы	
РосдорБанк-1	1 050 R	11.50	08.12.12	12.12.12	09.12.13	3.7	15.6	100.00		6 210	86.11	100.05	11.69		11.24	0.27	Финансы	
Роснано-1	8 000 R	8.90	26.12.12		20.12.17		64.0				93.00	98.96					/BB+	Финансы
Роснано-2	10 000 R	8.90	26.12.12		20.12.17		64.0										/BB+	Финансы
Роснано-3	15 000 R	8.90	26.12.12		20.12.17		64.0				93.50	97.93					/BB+	Финансы
Роснано-4	10 000 R	8.60	17.10.12		10.04.19		79.7				86.00						/BB+	Финансы
Роснано-5	10 000 R	8.60	17.10.12		10.04.19		79.7				98.90	100.10					BB-/Baa3/BB-	МГД
РосТелеком-01	2 000 R	6.60	07.02.13		08.08.13		11.6				97.51	101.11					BBB-/BB+	Телеком
РосТелеком-04	2 000 R	6.50	03.10.12		03.04.13		7.4	99.10		3	99.10	100.65		9.21	6.40	0.33	BBB-/BB+	Телеком
РосТелеком-08	1 800 R	6.65	04.09.12		03.09.13		12.5				98.90	100.49					BBB-/BB+	Телеком
РосТелеком-10	2 250 R	9.17	21.08.12		21.05.13		9.0										BBB-/BB+	Телеком
РосТелеком-11	3 000 R	11.70	31.10.12	29.07.15 C	24.07.19	35.3	83.1										BBB-/BB+	Телеком
РосТелеком-13	2 000 R	6.50	17.10.12		17.10.12		1.9				99.60						BBB-/BB+	Телеком
РСГ-1	3 000 R	10.75	19.09.12	25.12.12	18.06.14	4.2	21.9	99.81	(0.04)	188 277	99.77	99.90	11.82		10.58	0.29		Строительство
РСХБ БО-1	5 000 R	7.20	29.08.12	31.08.12	28.08.13	0.4	12.3	100.16	(0.14)	429	100.17	100.30	0.69		6.95	0.02	BBB/Baa1/	Финансы
РСХБ БО-2	5 000 R	8.20	05.02.13	08.08.13	03.02.15	11.6	29.5	100.23		250 001		100.30	8.10		8.16	0.87	BBB/Baa1/	Финансы
РСХБ БО-3	5 000 R	8.20	07.02.13	12.08.13	05.02.15	11.7	29.6	100.22	(0.03)	20 001		101.12	8.11		8.16	0.88	BBB/Baa1/	Финансы
РСХБ БО-5	10 000 R	7.20	29.08.12	30.08.12	28.08.13	0.3	12.3	100.15		370	100.15	100.30	1.08		6.95	0.02	BBB/Baa1/	Финансы
РСХБ БО-6	10 000 R	8.20	30.10.12		29.10.13		14.3	100.18		100 000	99.80	100.30		8.18	7.99	1.05	BBB/Baa1/	Финансы
РСХБ-03	10 000 R	9.25	14.02.13	17.02.14	09.02.17	18.0	53.7	101.31		3 000	101.32	101.70	8.47		9.12	1.31	BBB/Baa1/	Финансы
РСХБ-04	10 000 R	7.50	03.10.12		27.09.17		61.3				86.00	100.00					BBB/Baa1/	Финансы
РСХБ-05	10 000 R	8.75	04.12.12	04.12.13	27.11.18	15.5	75.3	100.77		150 000		100.80	8.25		8.53	1.13	BBB/Baa1/	Финансы
РСХБ-06	5 000 R	7.80	15.02.13	19.08.14	09.02.18	24.0	65.7	98.05	(0.05)	61 093	97.50	100.50	9.09		7.95	1.72	BBB/Baa1/	Финансы
РСХБ-07	5 000 R	6.85	11.12.12	12.06.13	05.06.18	9.7	69.5	99.11	(0.07)	163	99.11	99.30	8.15		6.82	0.73	BBB/Baa1/	Финансы
РСХБ-08	5 000 R	10.10	22.11.12	26.11.12	14.11.19	3.2	86.9				100.20	101.50					BBB/Baa1/	Финансы
РСХБ-09	5 000 R	10.10	22.11.12	26.11.12	14.11.19	3.2	86.9	100.73	(0.16)	51 001	100.20	100.98	7.25		9.79	0.24	BBB/Baa1/	Финансы
РСХБ-10	5 000 R	9.00	06.02.13	08.02.13	29.01.20	5.7	89.4				100.40	101.00					BBB/Baa1/	Финансы
РСХБ-11	5 000 R	9.00	07.02.13	11.02.13	30.01.20	5.8	89.4				100.40	101.00					BBB/Baa1/	Финансы
РСХБ-12	5 000 R	7.70	10.01.13	13.07.15	01.07.21	34.8	106.4	97.35		506		98.00	8.95		7.84	2.40	BBB/Baa1/	Финансы
РСХБ-13	5 000 R	7.70	11.01.13	14.07.15	02.07.21	34.8	106.5	97.50		41			8.88		7.83	2.41	BBB/Baa1/	Финансы
РСХБ-14	10 000 R	7.70	08.01.13	08.07.15	29.06.21	34.6	106.4				96.99	98.00					BBB/Baa1/	Финансы
РСХБ-15	10 000 R	8.75	06.11.12	07.11.13	26.10.21	14.6	110.3				100.00	100.85					BBB/Baa1/	Финансы
РСХБ-16	10 000 R	8.55	15.10.12	15.04.15	04.04.22	31.8	115.5				99.65	99.97					BBB/Baa1/	Финансы
РТК Лизинг БО-1	600 R	12.00	05.02.13		06.08.13		11.5				100.21	100.40						Финансы
РТК-2	20 000 R	8.00	20.07.17	26.07.17	08.07.27	59.2	178.7											Финансы
РТК-3	5 000 R	11.00	19.01.15	25.01.15	04.01.27	29.2	172.6											Финансы
РусСтанд БО-1	5 000 R	11.00	09.11.12	16.11.12	07.11.14	2.9	26.6	100.52	(0.03)	162 508	100.00	100.70	8.64		10.62	0.20	B+/Baa3/B+	Финансы
РусСтанд БО-2	5 000 R	9.00	25.09.12	02.04.13	24.03.15	7.4	31.1	100.07	(0.01)	20 000	99.90		9.05		8.68	0.53	B+/Baa3/B+	Финансы
РусСтанд БО-6	5 000 R	9.40	03.11.12	11.11.13	03.05.15	14.7	32.4	99.90	(0.12)	600	99.81	100.09	9.69		9.15	1.04	B+/Baa3/B+	Финансы
РУСАЛ Братск-7	15 000 R	8.30	30.08.12	03.03.14	22.02.18	18.4	66.1	92.19	(0.39)	26 898	92.20	92.35	14.68		8.64	1.22		МГД
РУСАЛ Братск-8	15 000 R	8.50	15.10.12	15.04.15	05.04.21	31.8	103.6	87.87		133	87.75	88.00	14.64		9.36	2.04		МГД
РусГидро-01	10 000 R	8.00	22.10.12	22.04.16	12.04.21	44.1	103.8				98.50	98.89					BB+/отзван/BB+	Электроэнерг.
РусГидро-02	10 000 R	8.00	22.10.12	22.04.16	12.04.21	44.1	103.8				98.50	99.09					BB+/отзван/BB+	Электроэнерг.
РусМоре БО-01	1 000 R	12.50	25.12.12	28.06.13	23.06.15	10.3	34.1				100.01	100.20						Потреб. тов.
РусфинБ БО-01	4 000 R	7.15	04.01.13	09.07.13	04.07.14	10.6	22.5				98.40	98.60					BBB+/Ba1/отзван	Финансы
РусфинБ БО-2	4 000 R	8.75	06.09.12	10.09.13	06.03.15	12.7	30.5				99.45	100.00					BBB+/Ba1/отзван	Финансы
РусфинБ-08	2 000 R	7.70	17.09.12	24.09.12	14.09.15	1.2	36.8				99.89	100.03					BBB+/Ba1/отзван	Финансы
РусфинБ-09	2 000 R	7.70	18.09.12	25.09.12	15.09.15	1.2	36.9				99.91	99.97					BBB+/Ba1/отзван	Финансы
РусфинБ-10	2 000 R	7.90	13.11.12	19.11.13	10.11.15	15.0	38.7				86.00	101.00					BBB+/Ba1/отзван	Финансы
РусфинБ-11	2 000 R	7.90	14.11.12	20.11.13	11.11.15	15.0	38.7					98.28					BBB+/Ba1/отзван	Финансы
СахарТрфг-2	2 500 R	12.20	25.01.13		26.07.13		11.2	99.99		902	99.37	99.99		12.56	12.10	0.80		Нефть и газ
СаяноШБ-01	2 000 R	14.25	07.02.13	14.08.13	06.08.15	11.8	35.5											Финансы
СвязьБ-3	5 000 R	8.50	20.12.12	24.12.12	09.12.21	4.1	111.7	100.25		97 558	86.00		7.82		8.36	0.31	BB/B1/BB	Финансы
СвязьБ-4	5 000 R	8.75	24.10.12		13.04.22		115.8	100.00	0.14	1	100.00	100.24			8.5			

Рынок рублевых облигаций

Выпуск	Объем, млн	Купон, %	Дата			Месяцев до		Цена	Изм.	Торговый объем, шт	Котировки		Доходность, %			Дюр, лет	Рейтинг F/M/S	Сектор
			купона	оферты	погаш	офрт	погаш				покупка	продажа	офрт	погаш	текущ			
КОРПОРАТИВНЫЕ РУБЛЕВЫЕ ОБЛИГАЦИИ																		
СистемаГалс-2	2 000 R	8.50	16.10.12		15.04.14		19.8									отзван/отзван/	Строительство	
Ситроникс БО-1	2 000 R	12.00	18.12.12		18.06.13		9.9	100.40	(0.10)	50 052	100.22	100.48		11.76	11.72	0.72	В-/В3/	Технологии
Ситроникс БО-2	3 000 R	10.75	08.10.12	15.10.12	07.10.13	1.8	13.6	99.80	(0.10)	1 120	99.75	99.95	12.42	10.36	0.12	В-/В3/	Технологии	
СКБ Б БО-3	3 000 R	9.50	27.11.12	31.05.13	26.11.13	9.3	15.2	99.65	(0.10)	16 500	99.70		10.19	9.33	0.68	В/В1/	Финансы	
СКБ Б БО-4	2 000 R	10.75	05.12.12	10.12.12	05.06.13	3.7	9.5				100.70	101.25				В/В1/	Финансы	
СКБ Б БО-5	2 000 R	8.25	11.10.12	16.10.12	10.04.14	1.9	19.7				99.95	100.05				В/В1/	Финансы	
СКБ Б БО-6	2 000 R	8.50	08.01.13	12.07.13	08.07.14	10.7	22.6				98.10	98.61				В/В1/	Финансы	
СМП Банк-1	3 000 R	10.25	27.11.12	30.11.12	23.05.17	3.4	57.1	100.07	0.02	30 000	100.00	100.10	10.11	10.01	0.25	/В3/	Финансы	
Солперс БО-2	2 000 R	9.25	31.10.12		01.05.13		8.4				99.79	100.42					Машиностр. и пр.	
Солперс-2	3 000 R	12.50	16.01.13		17.07.13		10.9	102.50		6	102.40	102.98		9.76	12.06	0.80		Машиностр. и пр.
СПКазань-3	1 000 R	14.00	08.11.12		08.05.14		20.6				100.00							Потреб. усл.
СтрКред БО-1	1 000 R	9.90	28.01.13	31.07.13	28.07.14	11.3	23.2				86.10					/В3/	Финансы	
СтрКред БО-2	1 000 R	9.90	28.01.13	31.07.13	28.07.14	11.3	23.2									/В3/	Финансы	
СтрТрансГаз-3	5 000 R	8.50	11.10.12		11.04.13		7.7				95.09	100.89						Строительство
СУ155-4	1 000 R	12.75	19.11.12	26.11.12	18.05.15	3.2	32.9	99.75	0.02	49 004	99.61	99.76	14.05	12.39	0.22		Строительство	
СудострБ БО-01	2 000 R	11.00	03.09.12	06.03.13	03.03.14	6.5	18.4					100.00				/В3/	Финансы	
СудострБ-3	1 500 R	10.00	03.09.12		03.09.12		0.5				99.04					/В3/	Финансы	
СудострБ-4	1 500 R	11.00	09.10.12		08.10.13		13.6				98.00	99.49				/В3/	Финансы	
СУЭК Финанс-1	10 000 R	9.35	04.01.13	10.07.13	26.06.20	10.7	94.3				99.70	100.90				/Ва3/	МГД	
Татнефть БО-1	5 000 R	7.25	21.09.12		20.09.13		13.0				99.10					ВВ+/Ва1/отзван	Нефть и газ	
Таттелеком-2	1 500 R	8.25	01.11.12		01.11.12		2.4				99.50	100.20				ВВ-//	Телеком	
ТатфондБ БО-1	2 000 R	10.75	27.12.12		26.12.13		16.2				98.00	99.95				/В3/	Финансы	
ТатфондБ БО-2	2 000 R	8.75	18.10.12	25.10.12	17.04.14	2.2	19.9				99.70	100.00				/В3/	Финансы	
ТатфондБ БО-3	2 000 R	12.25	29.11.12	05.12.12	27.11.14	3.5	27.3				99.01	100.80				/В3/	Финансы	
ТатфондБ БО-4	3 000 R	11.25	21.08.12	26.02.13	17.02.15	6.2	30.0									/В3/	Финансы	
ТатфондБ БО-5	2 000 R	11.00	09.10.12	15.04.13	07.04.15	7.8	31.6	99.46	0.01	187 411	99.16	99.59	12.21	10.63	0.54	/В3/	Финансы	
ТатфондБ-6	2 000 R	10.25	28.08.12		26.02.13		6.2									/В3/	Финансы	
ТатфондБ-7	1 000 R	10.00	14.12.12		14.12.12		3.8				99.80	100.22				/В3/	Финансы	
ТВЗ БО-1	2 000 R	6.50	12.12.12		12.06.13		9.7											Машиностр. и пр.
ТГК1-1	4 000 R	7.60	11.09.12		11.03.14		18.7					100.00						Электроэнерг.
ТГК1-2	5 000 R	6.70	01.01.13	09.07.13	01.07.14	10.6	22.4				98.20	98.85						Электроэнерг.
ТГК1-3	2 000 R	7.60	25.12.12		14.12.21		111.9											Электроэнерг.
ТГК1-4	2 000 R	7.60	27.08.12		14.02.22		113.9											Электроэнерг.
ТГК2 БО-1	5 000 R	9.00	18.09.12		17.09.13		12.9	87.85	(0.15)	110 477	87.71	87.88		23.52	9.82	0.82	ССС/	Электроэнерг.
ТГК5-1	5 000 R	8.75	12.10.12	18.10.13	06.10.17	13.9	61.6				97.85	98.75						Электроэнерг.
ТГК6-1	5 000 R	8.30	30.08.12	02.09.13	24.08.17	12.4	60.2				97.90	98.50						Электроэнерг.
ТГК9-1	7 000 R	8.10	11.02.13	15.08.13	07.08.17	11.8	59.6	97.36	(0.01)	310 500	97.21	97.44	11.32	8.31	0.86		Электроэнерг.	
Теле2 СПб-1	5 000 R	8.40	21.12.12	22.06.16	11.06.21	46.1	105.8	95.54		75 000			10.06	8.67	2.99		Телеком	
Теле2 СПб-2	5 000 R	8.40	21.12.12	22.06.16	11.06.21	46.1	105.8	95.73		220 001	90.10		10.00	8.65	3.00		Телеком	
Теле2 СПб-3	3 000 R	8.40	21.12.12	22.06.16	11.06.21	46.1	105.8	95.25	(0.46)	103	82.00		10.16	8.69	2.99		Телеком	
Теле2 СПб-4	3 000 R	8.90	11.02.13	13.02.14	31.01.22	17.8	113.5	100.87		100 453	96.00	101.50	8.43	8.81	1.30		Телеком	
Теле2 СПб-5	4 000 R	8.90	11.02.13	13.02.14	31.01.22	17.8	113.5				96.00	101.70					Телеком	
Теле2-СПб-7	6 000 R	9.10	16.10.12	17.04.15	05.04.22	31.9	115.6	99.50		400 000	99.50	100.00	9.53	8.87	2.14		Телеком	
ТехНиколь БО-1	1 500 R	13.50	12.09.12		11.09.13		12.7											Строительство
ТехНиколь БО-2	2 500 R	13.00	20.09.12	24.09.12	19.09.13	1.2	13.0											Строительство
ТК Финанс БО-1	500 R	10.50	26.12.12		25.06.14		22.2											Транспорт
ТК Финанс БО-2	500 R	10.50	26.12.12		25.06.14		22.2											Транспорт
ТКБ-2	1 800 R	8.15	18.09.12	24.09.12	15.03.16	1.2	42.8									/В1/	Финансы	
ТКС Б БО-1	1 600 R	14.22	21.09.12		20.09.13		13.0	101.50	0.86	10	99.01	100.63		13.07	13.25	0.87	В/В2/	Финансы
ТКС Б БО-2	1 500 R	16.50	27.11.12		26.11.13		15.2	102.85	(0.03)	149 250	102.61	102.86		14.39	15.48	1.01	В/В2/	Финансы
ТКС Б БО-3	1 500 R	14.00	21.08.12	22.08.12	18.02.14	0.1	18.0				99.76	100.00				В/В2/	Финансы	
ТКС Б БО-4	1 500 R	13.25	18.10.12	22.04.13	16.04.15	8.1	31.9				99.76	100.00				В/В2/	Финансы	
ТКС Б БО-6	2 000 R	13.90	15.01.13	18.07.13	14.07.15	10.9	34.8	100.12	(0.06)	3 857	100.06	100.15	14.18	13.71	0.76	В/В2/	Финансы	
ТКС Б-2	1 400 R	20.00	26.01.13		28.07.13		11.2	105.47	(0.05)	5 189	105.38	105.47		14.00	18.73	0.78	В/В2/	Финансы
ТМК БО-1	5 000 R	8.85	23.10.12		22.10.13		14.1				99.00	99.85				/В1/В+	МГД	
Трансаэро БО-1	2 500 R	12.50	04.09.12	05.09.13	03.03.15	12.5	30.4	99.67	(0.09)	589	99.60	99.70	13.25	11.86	0.84		Транспорт	
ТрансАэро-1	3 000 R	12.50	24.10.12		23.10.13		14.1	99.94	(0.04)	1 857	99.91	99.98		12.91	12.03	0.96		Транспорт
ТрансКонт-1	3 000 R	9.50	28.08.12		26.02.13		6.2									ВВ+/Ва3/	Транспорт	
ТрансКонт-2	3 000 R	8.80	06.12.12		04.06.15		33.5				100.40	100.90				ВВ+/Ва3/	Транспорт	
ТрансКредБ БО-1	5 000 R	7.80	17.11.12		17.11.13		14.9				98.51	100.15				/Ваа3/ВВВ-	Финансы	
ТрансКредБ-5	3 000 R	7.90	10.02.13		12.08.13		11.7	99.45		1	99.40	100.40		8.67	7.93	0.88	/Ваа3/ВВВ-	Финансы
ТрансКредБ-6	4 000 R	8.25	18.10.12		17.04.14		19.9				99.00	100.10				/Ваа3/ВВВ-	Финансы	
ТрансКредФ-2	1 500 R	12.00	01.11.12		01.11.12		2.4											Финансы
ТрансМашХ БО-1	3 000 R	6.50	24.01.13		23.01.14		17.1	94.51		789	94.50	94.65		11.03	6.85	1.24		Машиностр. и пр.
Транснефть-1	35 000 R	9.75	20.05.13	20.05.15	13.05.19	33.0	80.8									/Ваа1/ВВВ	Нефть и газ	
Транснефть-2	35 000 R	9.75	09.10.12	08.10.15	01.10.19	37.6	85.4									/Ваа1/ВВВ	Нефть и газ	
Транснефть-3	65 000 R	10.15	26.09.12	26.09.15	18.09.19	37.2	85.0	107.50	0.53	1 530 013	106.75	107.04	7.34	8.71	2.42	/Ваа1/ВВВ	Нефть и газ	
Транс																		

Рынок рублевых облигаций

Выпуск	Объем, млн	Купон, %	Дата			Месяцев до		Цена	Изм.	Торговый объем, шт	Котировки		Доходность, %			Дюр, лет	Рейтинг F/M/S	Сектор
			кулона	оферты	погаш	офрт	погаш				покупка	продажа	офрт	погаш	текущ			
КОРПОРАТИВНЫЕ РУБЛЕВЫЕ ОБЛИГАЦИИ																		
УОМЗ-4	1 500 R	10.50	23.10.12	25.10.13	21.04.15	14.2	32.0	97.51		186	97.50	98.00	13.23		10.41	0.97	//B-	Машиностр. и пр.
УпрОтх-01	1 000 R	11.00	25.12.13		15.06.22		117.9											Потреб. усл.
УралВагон3-1	3 000 R	9.25	13.12.12	16.12.12	07.12.17	3.9	63.6	100.05	0.07	50 088	99.07	100.00	9.21		9.09	0.29		Машиностр. и пр.
УралВагон3-2	3 000 R	8.95	28.08.12	30.08.13	20.02.18	12.3	66.1				98.30	99.24						Машиностр. и пр.
Уралкалий БО-1	50 000 R	8.25	20.08.12		17.02.14		18.0											/Ваа3/BBB- Хим. пром.
Уралсиб ЛК БО-1	1 167 R	9.50	31.08.12		28.02.14		18.3				100.00	100.18						BB-/I Финансы
Уралсиб ЛК БО-2	2 000 R	11.50	15.10.12		12.01.15		28.8				100.66	101.60						BB-/I Финансы
Уралсиб ЛК БО-3	1 251 R	9.50	30.10.12		29.10.13		14.3				100.05	100.40						BB-/I Финансы
Уралсиб ЛК БО-4	2 000 R	8.50	04.10.12		03.07.14		22.4				98.20	98.90						BB-/I Финансы
Уралсиб ЛК БО-5	2 500 R	11.50	08.11.12		05.02.15		29.6				100.50	101.20						BB-/I Финансы
Уралсиб ЛК БО-6	2 500 R	11.50	13.11.12		10.02.15		29.7				100.00	101.00						BB-/I Финансы
Уралсиб ЛК БО-7	1 833 R	11.00	24.10.12		22.04.15		32.1	100.00		550	99.50	100.20		11.46	10.91	1.17		BB-/I Финансы
Уралсиб ЛК БО-9	1 500 R	11.50	21.08.12		17.02.15		30.0											BB-/I Финансы
Уралсиб-4	5 000 R	8.75	14.09.12	19.09.13	10.03.17	13.0	54.7	100.07		6 002	100.10	100.40	8.86		8.43	0.92		BB-/B1/BB- Финансы
Формат-1	1 000 R	17.00	06.09.12		06.12.12		3.6											Строительство
Форум-2	5 000 R	6.50	06.02.13		06.02.13		5.6											Электроэнерг.
ФСК ЕЭС-06	10 000 R	7.15	25.09.12	27.09.13	15.09.20	13.2	96.9	99.83		100 101	99.80	99.85	7.44		6.96	0.97		/Ваа3/BBB Электроэнерг.
ФСК ЕЭС-07	5 000 R	7.50	26.10.12	26.10.15	16.10.20	38.2	97.9				98.00	98.35						/Ваа2/BBB Электроэнерг.
ФСК ЕЭС-08	10 000 R	7.15	25.09.12	27.09.13	15.09.20	13.2	96.9				99.60	100.00						/Ваа2/BBB Электроэнерг.
ФСК ЕЭС-09	5 000 R	7.99	26.10.12	24.10.17	16.10.20	62.2	97.9				96.75	97.45						/Ваа2/BBB Электроэнерг.
ФСК ЕЭС-10	10 000 R	7.75	25.09.12	25.09.15	15.09.20	37.2	96.9				98.80	99.40						/Ваа2/BBB Электроэнерг.
ФСК ЕЭС-11	10 000 R	7.99	26.10.12	24.10.17	16.10.20	62.2	97.9				96.75	97.45						/Ваа2/BBB Электроэнерг.
ФСК ЕЭС-12	10 000 R	8.10	26.10.12	28.04.16	19.04.19	44.3	80.0				98.50							/Ваа2/BBB Электроэнерг.
ФСК ЕЭС-13	10 000 R	8.50	01.01.13		22.06.21		106.1	95.99	0.49	50 655	95.50	97.00		9.38	8.75	5.73		/Ваа2/BBB Электроэнерг.
ФСК ЕЭС-15	10 000 R	8.75	25.10.12	29.10.14	12.10.23	26.3	133.8	101.77		110 601	101.50	102.15	8.03		8.37	1.82		/Ваа2/BBB Электроэнерг.
ФСК ЕЭС-18	15 000 R	8.50	10.12.12	16.06.14	27.11.23	21.9	135.3	101.32	(0.04)	85 696	101.21	101.50	7.84		8.26	1.56		/Ваа2/BBB Электроэнерг.
ФСК ЕЭС-19	20 000 R	7.95	17.01.13	19.07.18	06.07.23	71.0	130.6	95.70		8 850	90.00	95.90	9.10		8.25	4.36		/Ваа2/BBB Электроэнерг.
ФСК ЕЭС-22	10 000 R	9.00	06.02.13	03.08.22	21.07.27	119.5	179.1	100.00		2 000 000	99.00	100.50	9.20		8.97	6.18		/Ваа2/BBB Электроэнерг.
КХФБ БО-1	3 000 R	7.79	23.10.12		22.04.14		20.1											BB-/Ва3/отзван Финансы
КХФБ БО-3	4 000 R	7.90	23.10.12	25.10.13	22.04.14	14.2	20.1											BB-/Ва3/отзван Финансы
КХФБ-5	4 000 R	8.50	17.10.12		17.04.13		7.9					100.05						BB-/Ва3/отзван Финансы
КХФБ-6	5 000 R	7.75	11.09.12	14.12.12	10.06.14	3.8	21.7				99.60	100.00						BB-/Ва3/отзван Финансы
КХФБ-7	5 000 R	9.75	25.10.12		23.04.15		32.1	99.40		33	99.25	99.40	10.39		9.74	2.15		BB-/Ва3/отзван Финансы
ХМ Банк-2	3 000 R	9.25	12.12.12		12.06.13		9.7				99.95	100.57						/Ва3/отзван Финансы
ЦентриИнв БО-1	1 500 R	8.40	18.12.12	19.12.12	17.06.14	4.0	21.9				99.55	99.90						/Ва3/ Финансы
ЦентриИнв БО-2	1 500 R	9.70	18.10.12	22.04.13	16.04.15	8.1	31.9				99.75	100.10						/Ва3/ Финансы
ЦентриИнв БО-5	1 000 R	8.40	18.12.12	19.12.12	17.06.14	4.0	21.9				99.55	99.95						/Ва3/ Финансы
ЦентриИнв-2	3 000 R	10.40	25.12.12	28.06.13	24.06.14	10.3	22.1	100.60		1	100.40	100.60	9.85		10.18	0.75		/Ва3/ Финансы
Черкизово БО-3	3 000 R	8.25	09.11.12		08.11.13		14.6				98.89							/B2/ Потреб. тов.
ЧТПЗ БО-1	5 000 R	12.50	04.12.12		04.12.12		3.5				100.11	101.48						/отзван/ МГД
ЧТПЗ-3	8 000 R	8.00	23.10.12		21.04.15		32.0											/отзван/ МГД
ЭлемЛиз-2	2 300 R	14.00	06.09.12	11.09.12	04.09.14	0.7	24.5				100.00	102.50						//B- Финансы
Энел БО-15	4 000 R	8.50	18.12.12		18.06.13		9.9				100.57	100.75						/Ва3/ Электроэнерг.
Энел БО-18	5 000 R	7.10	26.12.12		25.06.14		22.2				95.80							/Ва3/ Электроэнерг.
ЭПЛ Даймонд НПК-1-	600 R	8.00	04.04.13		03.04.14		19.4											Потреб. тов.
Юникредит БО-1	5 000 R	9.00	12.12.12	16.12.13	10.12.14	15.9	27.7											BBB+//BBB Финансы
Юникредит БО-2	5 000 R	8.50	31.08.12	04.09.13	27.02.15	12.5	30.3	99.89		400 200	99.60	100.10	8.80		8.18	0.89		BBB+//BBB Финансы
Юникредит БО-3	5 000 R	8.50	05.09.12	09.09.13	04.03.15	12.7	30.4	99.90		110 000	93.80	99.90	8.78		8.19	0.90		BBB+//BBB Финансы
Юникредит-НИП	5 000 R	8.20	12.09.12		07.09.16		48.6				92.00	98.00						BBB+//BBB Финансы
Юникредит-4	10 000 R	7.00	13.11.12	16.11.12	10.11.15	2.9	38.7				99.68	100.00						BBB+//BBB Финансы
Юникредит-5	5 000 R	7.50	04.09.12	06.09.13	01.09.15	12.6	36.4				92.00	98.70						BBB+//BBB Финансы
ЮТЭйрФ БО-1	1 500 R	12.50	25.09.12		26.03.13		7.2				100.05	101.75						Транспорт
ЮТЭйрФ БО-16	1 000 R	8.71	28.08.12	03.06.13	26.05.15	9.4	33.2	100.25		26 670			8.64		8.52	0.68		Транспорт
ЮТЭйрФ БО-2	1 500 R	12.50	25.09.12		26.03.13		7.2				100.05	101.90						Транспорт
ЮТЭйрФ БО-3	1 500 R	9.45	20.09.12		19.12.13		16.0				87.10	102.00						Транспорт
ЮТЭйрФ БО-4	1 500 R	9.00	26.09.12		26.03.14		19.2				95.52	97.89						Транспорт
ЮТЭйрФ БО-5	1 500 R	9.00	26.09.12		26.03.14		19.2	98.70		3	94.50	98.75		10.26	9.00	1.35		Транспорт
ЮТЭйрФ БО-6	1 500 R	10.00	24.10.12	30.04.13	22.04.15	8.3	32.1				99.40	100.20						Транспорт
ЮТЭйрФ БО-7	1 500 R	10.00	24.10.12	30.04.13	22.04.15	8.3	32.1				99.40	100.10						Транспорт
ЮТЭйрФ БО-8	1 500 R	10.00	28.08.12	02.12.13	26.05.15	15.4	33.2											Транспорт
ЮТЭйр-Ф-5	1 500 R	9.50	25.10.12		21.07.16		47.0											Транспорт
ЯкЭнерго БО-1	3 000 R	8.25	04.09.12		03.09.13		12.5	100.15		126	100.05	100.30		8.25	7.94	0.91		BB// Электроэнерг.

Рынок рублевых облигаций

Выпуск	Объем, млн	Купон, %	Дата			Месяцев до		Цена	Изм.	Торговый объем, шт	Котировки		Доходность, %			Дюр, лет	Рейтинг F/M/S	Сектор
			купона	оферты	погаш	офрт	погаш				покупка	продажа	офрт	погаш	текущ			
ГОСУДАРСТВЕННЫЕ И МУНИЦИПАЛЬНЫЕ ОБЛИГАЦИИ																		
Беларусь-1	7 000 R	8.70	20.09.12		20.12.12		4.0	99.35	(0.08)	48	99.30	99.45		11.12	8.63	0.30	/B3/B-	Гос.
БелгорОбл-6	5 000 R	8.00	13.11.12		08.08.17		59.6				100.00	100.05					/Ba1/	Муниц.
ВолгОбл-09	1 400 R	7.75	05.12.12		04.06.14		21.5				97.00	100.30					BB-/отзван	Муниц.
ВолгОбл-10	3 000 R	7.75	07.11.12		04.05.16		44.5				97.20	98.00					BB-/отзван	Муниц.
ВолгОбл-11	5 000 R	8.99	02.11.12		28.05.17		57.3				98.50	100.00					BB-/отзван	Муниц.
Волгоград-4	715 R	17.50	07.11.12		07.11.12		2.6				101.01	102.35					/Ba3/	Муниц.
Волгоград-5	1 000 R	9.50	20.09.12		17.12.15		39.9										/Ba3/	Муниц.
ВологОбл-1	2 510 R	10.65	19.09.12		14.12.16		51.8				103.00	104.25					отзван/Ba2/B+	Муниц.
ИркОбл-31006	266 R	9.15	22.11.12		22.11.12		3.1				100.40	100.55					/BB	Муниц.
Казань-7	1 700 R	8.75	19.09.12		17.12.14		27.9				99.50	100.60					B+//	Муниц.
Казань-8	2 000 R	8.00	26.09.12		21.12.16		52.1										B+//	Муниц.
КалужОбл-3	700 R	8.85	30.08.12		29.11.12		3.3				86.00	100.50					BB-/отзван	Муниц.
КалужОбл-4	300 R	9.91	26.09.12		26.06.13		10.2										BB-/отзван	Муниц.
КалужОбл-5	2 500 R	8.20	23.08.12		19.05.16		45.0										BB-/отзван	Муниц.
Карелия-13	1 740 R	9.71	20.09.12		18.06.15		33.9										BB-//	Муниц.
Карелия-14	1 000 R	9.99	30.11.12		30.11.16		51.4				101.75	101.85					BB-//	Муниц.
Коми-07	1 000 R	8.00	23.11.12		22.11.13		15.1										BB/Ba2/	Муниц.
Коми-08	1 000 R	7.00	03.09.12		03.12.15		39.5				93.00	95.25					BB/Ba2/	Муниц.
Коми-09	2 100 R	7.50	18.10.12		18.10.14		25.9				97.15	100.00					BB/Ba2/	Муниц.
Коми-10	2 100 R	9.50	15.12.12		15.12.16		51.9										BB/Ba2/	Муниц.
КострОбл-4	4 000 R	9.50	23.08.12		17.11.16		51.0										B+//	Муниц.
Краснодар-1	1 100 R	8.50	02.01.13		03.07.13		10.4				86.00						/Ba2/	Муниц.
КраснодКр-2	750 R	6.00	14.12.12		14.12.12		3.8				99.35	99.80					BB+/Ba1/BB	Муниц.
КраснодКр-3	4 000 R	8.30	25.09.12		27.09.14		25.2	100.39		1	99.65	100.39		7.94	8.00	1.37	BB+/Ba1/BB	Муниц.
КраснЯрКр-4	4 080 R	10.39	08.11.12		08.11.12		2.6				100.65	100.75					BB+/Ba2/BB+	Муниц.
КраснЯрКр-5	9 000 R	9.50	04.12.12		29.11.16		51.4				101.50	102.60					BB+/Ba2/BB+	Муниц.
ЛенОбл-3	1 300 R	12.00	07.12.12		05.12.14		27.5				105.21	114.88					BB/BB	Муниц.
ЛипецОбл-6	375 R	8.98	05.12.12		05.06.13		9.5				86.00	101.29					отзван/BB	Муниц.
ЛипецОбл-7	2 500 R	9.00	30.11.12		31.05.17		57.4	100.00		1 799	100.00	100.12		9.19	8.83	2.20	отзван/BB	Муниц.
Москва-39	10 000 R	7.00	21.01.13		21.07.14		23.0				90.01	99.50					BBB/Baa1/BBB	Муниц.
Москва-44	20 000 R	7.00	24.12.12		24.06.15		34.1				97.25	98.00					BBB/Baa1/BBB	Муниц.
Москва-48	30 000 R	7.00	11.12.12		11.06.22		117.8				88.61	91.13					BBB/Baa1/BBB	Муниц.
Москва-49	25 000 R	7.00	14.12.12		14.06.17		57.8	97.08		126 800	96.50	97.08		7.88	7.12	3.81	BBB/Baa1/BBB	Муниц.
Москва-53	15 000 R	7.00	01.09.12		01.09.13		12.4					100.75					BBB/Baa1/BBB	Муниц.
Москва-54	15 000 R	7.00	05.09.12		05.09.12		0.5	100.08	0.04	202	100.00	100.08		5.13	6.78	0.04	BBB/Baa1/BBB	Муниц.
Москва-56	20 000 R	7.00	22.09.12		22.09.16		49.1				95.01	97.00					BBB/Baa1/BBB	Муниц.
Москва-61	30 000 R	15.00	03.09.12		03.06.13		9.4	107.00		2 832	107.00	107.09		5.95	13.61	0.69	BBB/Baa1/BBB	Муниц.
Москва-62	35 000 R	13.00	08.09.12		08.06.14		21.6	109.24	0.24	1	109.00	109.24		7.13	11.62	1.50	BBB/Baa1/BBB	Муниц.
Москва-63	20 000 R	15.00	10.09.12		10.12.13		15.7	110.25		10	110.25	111.00		6.91	13.25	1.11	BBB/Baa1/BBB	Муниц.
Москва-64	40 000 R	13.00	16.11.12		16.11.15		38.9				112.20	112.95					BBB/Baa1/BBB	Муниц.
Москва-66	30 000 R	8.76	23.08.12		23.11.18		75.2										BBB/Baa1/BBB	Муниц.
МосОбл-7	16 000 R	8.00	17.10.12		16.04.14		19.9	99.55	0.00	22 855	98.75	99.55		8.46	7.82	1.42	/Ba3/отзван	Муниц.
МосОбл-8	4 750 R	9.00	11.12.12		11.06.13		9.7				100.90	101.40					/Ba3/отзван	Муниц.
НижгорОбл-4	810 R	7.75	17.11.12		17.11.12		2.9				99.78	100.20					BB-//	Муниц.
НижгорОбл-5	1 200 R	12.75	02.12.12		02.12.12		3.4	101.50		1 700	101.55	101.70		7.35	12.20	0.27	BB-//	Муниц.
НижгорОбл-6	5 000 R	8.50	04.10.12		07.10.15		37.6				99.55	100.00					BB-//	Муниц.
НижгорОбл-7	8 000 R	9.95	15.11.12		16.11.16		50.9				103.10	103.35					BB-//	Муниц.
ОФЗ-25065	46 000 R	12.00	26.09.12		27.03.13		7.2	103.60	(0.01)	100 060	103.56	103.65		5.97	11.39	0.55	BBB/Baa1/BBB	Гос.
ОФЗ-25067	45 000 R	11.30	17.10.12		17.10.12		1.9	100.91	0.00	619 136	100.88	100.94		5.59	11.09	0.15	BBB/Baa1/BBB	Гос.
ОФЗ-25068	45 000 R	12.00	22.08.12		20.08.14		24.0				109.68	109.90					BBB/Baa1/BBB	Гос.
ОФЗ-25069	45 000 R	10.80	19.09.12		19.09.12		1.0	100.46	0.02	300 353	100.39	100.45		5.08	10.29	0.08	BBB/Baa1/BBB	Гос.
ОФЗ-25071	80 000 R	8.10	28.11.12		26.11.14		27.2	102.50	(0.35)	3 350	99.09	103.70		7.00	7.76	1.95	BBB/Baa1/BBB	Гос.
ОФЗ-25072	150 000 R	7.15	23.01.13		23.01.13		5.1				100.45	100.59					BBB/Baa1/BBB	Гос.
ОФЗ-25075	150 000 R	6.88	16.01.13		15.07.15		34.8	99.45	0.05	130 001	99.35	99.90		7.22	6.88	2.48	BBB/Baa1/BBB	Гос.
ОФЗ-25076	150 000 R	7.10	13.09.12		13.03.14		18.7	100.87	0.00	300 955	100.84	100.90		6.61	6.83	1.37	BBB/Baa1/BBB	Гос.
ОФЗ-25077	150 000 R	7.35	23.01.13		20.01.16		41.0	100.29	0.04	350 001	100.25	100.33		7.38	7.29	2.86	BBB/Baa1/BBB	Гос.
ОФЗ-25078	100 000 R	6.70	06.02.13		06.02.13		5.6	100.40	(0.00)	5 000	100.39	100.45		5.90	6.66	0.44	BBB/Baa1/BBB	Гос.
ОФЗ-25079	150 000 R	7.00	05.12.12		03.06.15		33.4	99.70	(0.09)	150 415	99.70	99.75		7.24	6.92	2.37	BBB/Baa1/BBB	Гос.
ОФЗ-25080	35 000 R	7.40	24.10.12		19.04.17		56.0	99.67	(0.07)	250 001	97.51	100.20		7.62	7.25	3.66	BBB/Baa1/BBB	Гос.
ОФЗ-26200	50 000 R	6.10	17.10.12		17.07.13		10.9				100.12						BBB/Baa1/BBB	Гос.
ОФЗ-26201	47 000 R	6.55	17.10.12		16.10.13		13.9	100.55		200 000		100.90		6.19	6.48	1.05	BBB/Baa1/BBB	Гос.
ОФЗ-26202	40 000 R	11.20	19.09.12		17.12.14		27.9	109.60	0.01	1 490	109.55	109.60		6.88	10.05	1.93	BBB/Baa1/BBB	Гос.
ОФЗ-26203	150 000 R	6.90	06.02.13		03.08.16		47.5	98.37	(0.04)	100 028	98.35	98.49		7.52	7.00	3.27	BBB/Baa1/BBB	Гос.
ОФЗ-26204	120 000 R	7.50	20.09.12		15.03.18		66.8	99.87	(0.00)	207 001	99.05	99.95		7.67	7.28	4.19	BBB/Baa1/BBB	Гос.
ОФЗ-26205	150 000 R	7.60	24.10.12		14.04.21		103.9	99.30	(0.10)	684 467	99.30	99.40		7.86	7.47	5.87	BBB/Baa1/BBB	Гос.
ОФЗ-26206	150 000 R	7.40	19.12.12		14.06.17		57.8	99.72	0.07	569 401	99.25	99.70		7.61	7.33	3.80	BBB/Baa1/BBB	Гос.
ОФЗ-26207	150 000 R	8.15	22.08.12		03.02.27		173.6	99										

Рынок рублевых облигаций

Выпуск	Объем, млн	Купон, %	Дата			Месяцев до		Цена	Изм.	Торговый объем, шт	Котировки		Доходность, %			Дюр, лет	Рейтинг F/M/S	Сектор
			купона	оферты	погаш	офрт	погаш				покупка	продажа	офрт	погаш	текущ			
ГОСУДАРСТВЕННЫЕ И МУНИЦИПАЛЬНЫЕ ОБЛИГАЦИИ																		
Томск-3	560 R	10.13	24.09.12		23.06.14		22.1				100.00	100.50					Муниц.	
ТомскОбл-5	700 R	7.00	17.12.12		17.12.12		3.9	99.80		200	99.80	100.35		7.73	6.93	0.30	//BB-	Муниц.
ТомскОбл-7	1 000 R	12.00	27.08.12		27.11.13		15.3										//BB-	Муниц.
Удмуртия-4	2 000 R	8.60	25.11.12		25.11.15		39.2										BB+/Ba1/	Муниц.
Удмуртия-5	2 000 R	10.15	29.11.12		24.11.16		51.2					104.33					BB+/Ba1/	Муниц.
Уфа-1	750 R	9.00	25.12.12		24.12.13		16.1										//BB-	Муниц.
Хакасия-1	1 200 R	8.20	22.08.12		25.08.13		12.2										BB-//	Муниц.
Хакасия-2	2 000 R	9.20	08.11.12		09.08.15		35.6				100.00	100.24					BB-//	Муниц.
ХМАО-7	2 000 R	10.40	20.12.12		20.12.12		4.0	101.00		13 500	100.90	101.25		7.39	10.13	0.31	/Baa3/BBB	Муниц.
ХМАО-8	2 000 R	10.80	20.12.12		19.12.13		16.0				104.30	105.29					/Baa3/BBB	Муниц.
Чувашия-7	800 R	8.91	04.09.12		04.06.13		9.5	101.00		2 000		101.05		7.38	8.66	0.54	/Ba2/	Муниц.
Чувашия-8	1 000 R	7.75	13.09.12		15.06.14		21.8										/Ba2/	Муниц.
Чувашия-9	1 500 R	9.25	17.10.12		19.07.15		34.9				100.80	101.10					/Ba2/	Муниц.
Якутия-1	1 000 R	7.95	11.10.12		11.04.13		7.7				100.10	100.45					BB+/отзван/BB	Муниц.
Якутия-10	2 500 R	8.77	15.11.12		17.05.17		56.9				99.80	100.20					BB+/отзван/BB	Муниц.
Якутия-2	1 750 R	7.80	18.10.12		17.04.14		19.9				99.00	100.20					BB+/отзван/BB	Муниц.
Якутия-3	2 500 R	7.95	22.08.12		20.05.16		45.0										BB+/отзван/BB	Муниц.
Якутия-9	1 600 R	9.75	20.09.12		19.09.13		13.0				101.15	101.60					BB+/отзван/BB	Муниц.
ЯрОбл-09	1 950 R	8.00	15.11.12		16.05.13		8.8	100.50	0.04	57 967	100.50	100.60		7.50	7.95	0.67	BB-//	Муниц.
ЯрОбл-10	3 000 R	7.75	16.10.12		15.04.14		19.8				99.00	99.70					BB-//	Муниц.

Рынок еврооблигаций

Выпуск	Объем, млн	Купон, %	Дата			Месяцев до		Цена	Изм.	Торговый объем, шт	Котировки		Доходность, %			Дюр, лет	Рейтинг F/M/S	Сектор
			купона	оферты	погаш	офрт	погаш				покупка	продажа	офрт	погаш	текуц			
ЕВРООБЛИГАЦИИ																		
AFK Sistema '19	500 \$	6.95	17.11.12		17.05.19	80.9	101.52	0.22			101.15	101.88		6.66	6.73	5.24	BB-/Ba3/BB	Телеком
AkBars '12	280 \$	10.25	03.12.12		03.12.12	3.5	101.99	(0.00)			101.48	102.50		3.17	9.84	0.28	BB-/B1/	Финансы
AlfaBank '13	400 \$	9.25	24.12.12		24.06.13	10.1	105.44	(0.04)			105.15	105.72		2.69	8.65	0.81	BBB-/Ba1/BB	Финансы
AlfaBank '15	600 \$	8.00	18.09.12		18.03.15	30.9	106.76	(0.01)			106.42	107.11		5.16	7.26	2.26	BBB-/Ba1/BB	Финансы
AlfaBank '17 02	300 \$	6.30	22.08.12		22.02.17	54.1	95.65	0.07			95.17	96.14		7.45	6.38	3.71	BB-/Ba2/B+	Финансы
AlfaBank '17 09	1 000 \$	7.88	25.09.12		25.09.17	61.2	105.91	0.07			105.53	106.28		6.49	7.22	4.07	BBB-/Ba1/BB	Финансы
AlfaBank '21	1 000 \$	7.75	28.10.12		28.04.21	104.3	102.99	(0.09)			102.60	103.39		7.28	7.35	6.15	BBB-/Ba1/BB	Финансы
AllianceOil '14	300 \$	7.25	16.10.12		16.07.14	22.8	99.90	0.01			99.38	100.41		7.31	7.21	1.75	B+/B+	Нефть и газ
AllianceOil '15	350 \$	9.88	11.09.12		11.03.15	30.7	105.38	0.09			104.82	105.93		7.52	9.00	2.16	B+/B+	Нефть и газ
Alosa '14	500 \$	8.88	17.11.12		17.11.14	26.9	111.13	(0.02)			110.81	111.45		3.65	7.82	2.01	B+/Ba3/BB-	МГД
Alosa '20	1 000 \$	7.75	03.11.12		03.11.20	98.5	110.71	(0.07)			110.29	111.12		6.08	7.02	6.02	BB-/Ba3/BB-	МГД
BoM '13 CHF	350 F	4.50	10.09.12		10.09.13	12.7	101.61	(0.05)			101.42	101.80		2.93	4.25	0.98	BBB-/Ba2/	Финансы
BoM '13 SGD	150 S\$	4.25	01.02.13		01.02.13	5.4											BBB-/Ba2/	Финансы
BoM '13 USD	500 \$	7.34	13.11.12		13.05.13	8.7	103.68	0.02			103.41	103.96		2.22	6.94	0.71	BBB-/Ba2/	Финансы
BoM '15 03	750 \$	6.70	11.09.12		11.03.15	30.7	105.75	0.28			105.33	106.17		4.30	6.16	2.29	BBB-/Ba2/	Финансы
BoM '15 11	300 \$	5.97	25.11.12		25.11.15	39.2	101.23	0.07			100.72	101.74		5.55	5.81	2.90	BBB-/Ba3/	Финансы
BoM '17	400 \$	6.02	10.11.12		10.05.17	56.7	98.14	0.13			97.64	98.64		6.48	6.03	3.98	BBB-/Ba3/	Финансы
CreditEurB '12	150 \$	9.00	25.10.12		25.10.12	2.2											BB-/Ba3/	Финансы
CreditEurB '13	300 \$	7.75	20.11.12		20.05.13	9.0											BB-/Ba3/	Финансы
EurDevBank '14	500 \$	7.38	29.09.12		29.09.14	25.3	109.74	0.01			109.29	110.19		2.60	6.55	1.92	BBB/A3/BBB	Финансы
Evrax '13	1 300 \$	8.88	24.10.12		24.04.13	8.1	103.99	(0.04)			103.78	104.21		2.87	8.31	0.65	BB/B2/B+	МГД
Evrax '15	750 \$	8.25	10.11.12		10.11.15	38.7	107.52	0.03			107.18	107.87		5.66	7.51	2.77	BB-/B2/B+	МГД
Evrax '17	600 \$	7.40	24.10.12		24.04.17	56.2	101.04	0.07			100.67	101.40		7.13	7.16	3.82	BB-/B1/B+	МГД
Evrax '18 6.75%	850 \$	6.75	27.10.12		27.04.18	68.3	97.28	(0.01)			96.89	97.67		7.34	6.79	4.53	BB-/B2/B+	МГД
Evrax '18 9.5%	550 \$	9.50	24.10.12		24.04.18	68.2	108.71	0.01			108.26	109.15		7.58	8.50	4.29	BB/B2/B+	МГД
Gazp '12 EUR	1 000 €	4.56	09.12.12		09.12.12	3.6	100.99	(0.01)			100.79	101.19		1.27	4.48	0.30	BBB/Baa1/BBB	Нефть и газ
Gazp '12 JPY	30 000 ¥	2.89	15.11.12		15.11.12	2.9	100.47	(0.00)			100.14	100.80		0.89	2.85	0.24	BBB/Baa1/BBB	Нефть и газ
Gazp '13 4.505%	122 \$	4.51	18.01.13		22.07.13	11.0											BBB/Baa1/BBB	Нефть и газ
Gazp '13 5.625%	646 \$	5.63	21.01.13		22.07.13	11.0	102.23	(0.16)			101.82	102.64		3.15	5.51	0.89	BB+/Baa1/BBB	Нефть и газ
Gazp '13 6.58%	800 €	6.58	31.10.12		31.10.13	14.4	104.76	0.04			104.32	105.21		2.51	6.08	1.12	BBB/Baa1/BBB	Нефть и газ
Gazp '13 7.343%	400 \$	7.34	11.10.12		11.04.13	7.7	103.77	0.01			103.53	104.01		1.41	6.90	0.62	BBB/Baa1/BBB	Нефть и газ
Gazp '13 7.51%	500 \$	7.51	31.01.13		31.07.13	11.3	105.65	0.01			105.40	105.89		1.46	7.04	0.92	BBB/Baa1/BBB	Нефть и газ
Gazp '13 9.625%	1 750 \$	9.63	01.09.12		01.03.13	6.3	104.49	(0.02)			104.28	104.70		1.11	8.83	0.51	BBB/Baa1/BB-	Нефть и газ
Gazp '14 02	780 €	5.03	25.02.13		25.02.14	18.2	104.88	0.04			104.53	105.22		1.73	4.69	1.44	BBB/Baa1/BBB	Нефть и газ
Gazp '14 03	500 \$	10.50	11.09.12		08.03.14	18.6	112.18	0.02			111.81	112.55		2.47	9.19	1.42	BBB/Baa1/BBB	Нефть и газ
Gazp '14 07	1 250 \$	8.13	31.01.13		31.07.14	23.3	110.43	0.00			110.14	110.71		2.59	7.28	1.82	BBB/Baa1/BBB	Нефть и газ
Gazp '14 10	700 €	5.36	31.10.12		31.10.14	26.4	106.41	0.02			106.04	106.78		2.33	4.78	2.01	BBB/Baa1/BBB	Нефть и газ
Gazp '15 02	850 €	8.13	04.02.13		04.02.15	29.5	113.22	0.04			112.83	113.62		2.50	6.91	2.20	BBB/Baa1/BBB	Нефть и газ
Gazp '15 06	1 000 €	5.88	20.05.13		01.06.15	33.4	108.39	0.00			108.01	108.77		2.69	5.52	2.55	BBB/Baa1/BB-	Нефть и газ
Gazp '15 11	1 000 \$	5.09	29.11.12		29.11.15	39.3	106.53	0.03			106.18	106.88		2.98	4.73	2.99	BBB/Baa1/BBB	Нефть и газ
Gazp '16	1 350 \$	6.21	22.11.12		22.11.16	51.1	110.86	0.03			110.50	111.23		3.44	5.53	3.72	BBB/Baa1/BBB	Нефть и газ
Gazp '16 4.95%	1 000 \$	4.95	23.11.12		23.05.16	45.1	105.89	0.04			105.54	106.25		3.27	4.62	3.39	BBB/Baa1/BBB	Нефть и газ
Gazp '17	1 400 €	3.76	15.03.13		15.03.17	54.8	102.40	0.22			102.15	102.65		3.18	3.65	4.14	BBB/Baa1/BBB	Нефть и газ
Gazp '17 03	500 €	5.14	22.03.13		22.03.17	55.1	108.10	0.14			107.73	108.46		3.21	4.66	4.02	BBB/Baa1/BBB	Нефть и газ
Gazp '17 11	500 €	5.44	02.11.12		02.11.17	62.5	109.82	0.13			109.40	110.24		3.41	4.95	4.39	BBB/Baa1/BBB	Нефть и газ
Gazp '18 EUR	1 200 €	6.61	13.02.13		13.02.18	65.9	115.33	0.05			114.94	115.72		3.54	5.72	4.58	BBB/Baa1/BBB	Нефть и газ
Gazp '18 USD	1 100 \$	8.15	11.10.12		11.04.18	67.7	121.37	0.02			120.92	121.82		3.89	6.55	4.54	BBB/Baa1/BBB	Нефть и газ
Gazp '19	2 250 \$	9.25	23.10.12		23.04.19	80.1	128.82	0.11			128.40	129.23		4.24	7.02	5.11	BBB/Baa1/BBB	Нефть и газ
Gazp '20	400 \$	7.20	01.02.13		01.02.20	89.5	112.41	(0.03)			111.94	112.88		3.31	6.38	3.11	A-/Baa1/BBB	Нефть и газ
Gazp '21 5.99%	600 \$	6.00	23.01.13		23.01.21	101.2	111.84	0.05			111.49	112.19		4.31	5.34	6.67	BBB/Baa1/BBB	Нефть и газ
Gazp '22	1 300 \$	6.51	07.09.12		07.03.22	114.6	116.12	0.05			115.74	116.49		4.42	5.47	7.11	BBB/Baa1/BBB	Нефть и газ
Gazp '22	1 000 \$	4.95	19.01.13		19.07.22	119.0	103.26	(0.04)			102.90	103.62		4.54	4.77	7.78	BBB/Baa1/BBB	Нефть и газ
Gazp '34	1 200 \$	8.63	28.10.12	28.04.14	28.04.34	20.3	260.4	135.54	0.22		134.92	136.17		5.74	6.24	11.15	BBB/Baa1/BBB-	Нефть и газ
Gazp '37	1 250 \$	7.29	16.02.13		16.08.37	300.1	123.39	0.17			122.75	124.04		5.55	5.90	12.72	BBB/Baa1/BBB	Нефть и газ
Gazprombank '13	500 \$	7.93	20.12.12		28.06.13	10.3	104.56	(0.00)			104.33	104.79		2.45	7.85	0.83	/Baa3/BB	Финансы
Gazprombank '13 CHF	420 F	4.38	09.12.12		09.12.13	15.6	103.07	0.12			102.97	103.17		1.96	4.12	1.24	/Baa3/BB+	Финансы
Gazprombank '14	1 000 \$	6.25	15.12.12		15.12.14	27.8	104.88	0.09			104.60	105.15		4.02	5.90	2.13	/Baa3/BB+	Финансы
Gazprombank '15	1 000 \$	6.50	23.09.12		23.09.15	37.1	105.95	0.05			105.63	106.28		4.44	5.99	2.73	/Baa3/BB	Финансы
Gazprombank '15 CHF	150 F	3.38	05.08.13		05.08.15	35.5	102.45	(0.07)			102.21	102.69		2.50	3.29	2.79	/Baa3/BB+	Финансы
Gazprombank '16	120 \$	7.35	08.05.13		08.05.16	44.6											/Baa3/BB+	Финансы
Gazprombank '16 RUB	20 000 R	7.01	24.11.12		24.11.16	51.2											/Baa3/BB+	Финансы
Gazprombank '17	1 000 \$	5.63	18.11.12		18.05.17	56.9												

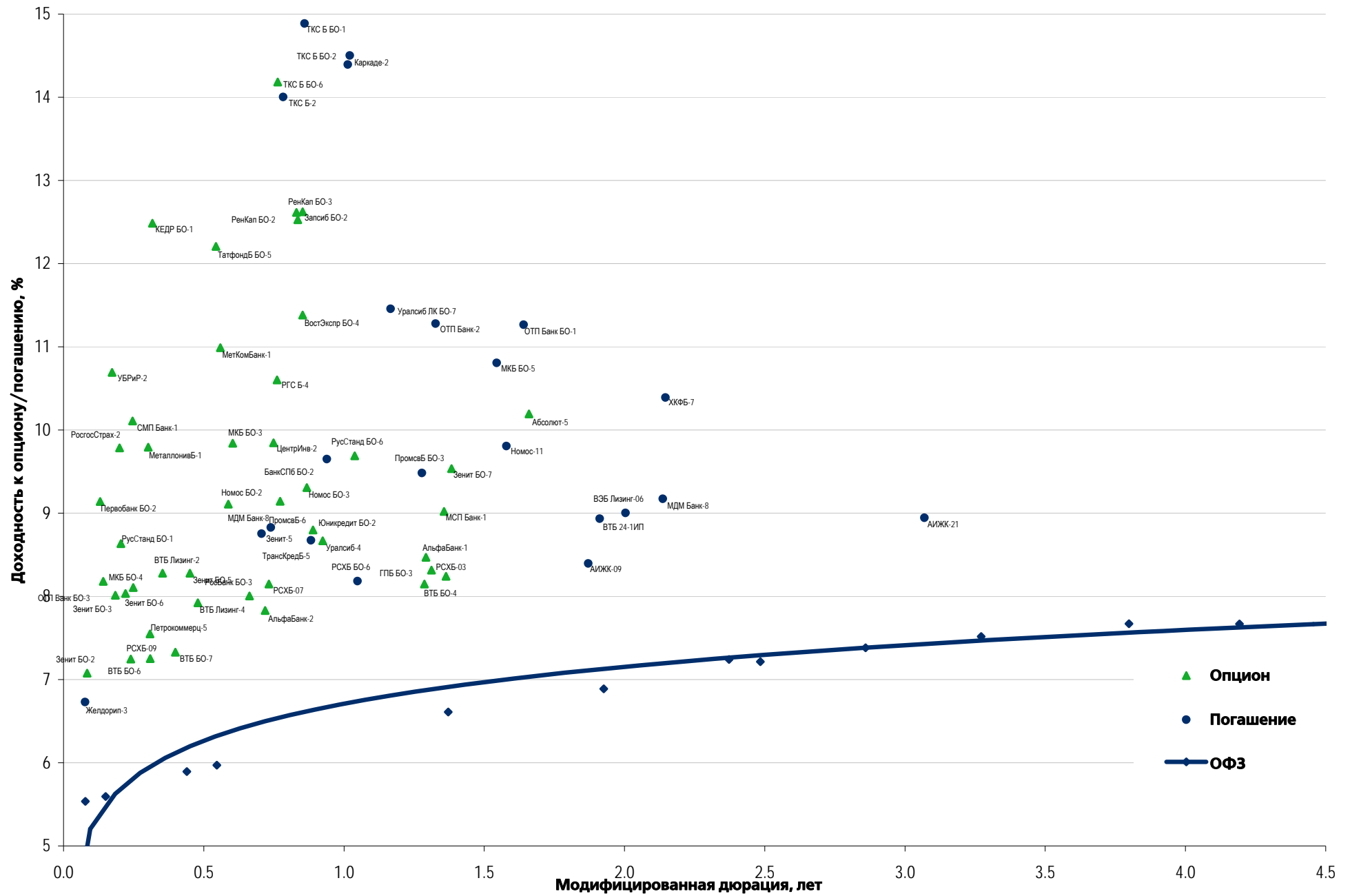
Рынок еврооблигаций

Выпуск	Объем, млн	Купон, %	Дата			Месяцев до		Цена	Изм.	Торговый объем, шт	Котировки		Доходность, %			Дюр, лет	Рейтинг F/M/S	Сектор
			купона	оферты	погаш	офрт	погаш				покупка	продажа	офрт	погаш	текуц			
ЕВРООБЛИГАЦИИ																		
Novatek '16	600 \$	5.33	03.02.13		03.02.16		41.5	106.84	(0.01)		106.49	107.18		3.22	4.97	3.15	BBB-/Aaa3/BBB-	Нефть и газ
Novatek '21	650 \$	6.60	03.02.13		03.02.21		101.6	114.88	(0.09)		114.48	115.28		4.47	5.73	6.59	BBB-/Aaa3/BBB-	Нефть и газ
PromSvyazB '13	150 \$	10.75	15.01.13		15.07.13		10.8	105.22	(0.00)		105.00	105.44		4.76	10.12	0.86	BBB-/Aaa3/BBB-	Финансы
PromSvyazB '14	500 \$	6.20	25.10.12		25.04.14		20.2	99.30	0.20		98.97	99.63		6.64	6.12	1.54	BB-/Baa2/отзван	Финансы
PromSvyazB '15	200 \$	12.75	27.11.12		27.05.15		33.2	110.49	0.14		110.01	110.97		8.41	11.24	2.28	B+/Baa3/отзван	Финансы
PromSvyazB '16	200 \$	11.25	08.01.13		08.07.16		46.6	107.35	0.04		106.76	107.93		8.96	10.35	3.10	B+/Baa3/отзван	Финансы
PromSvyazB '17	400 \$	8.50	25.10.12		25.04.17		56.2	97.57	(0.12)		97.15	97.99		9.14	8.48	3.68	BB-/Baa2/отзван	Финансы
PromSvyazB '18	100 \$	12.50	31.01.13	31.01.13 C	31.01.18		5.4	65.4	103.23	0.22	102.21	104.25	5.00	11.67	11.95	0.44	B+/Baa3/B	Финансы
Raspadskaya '17	400 \$	7.75	27.10.12		27.04.17		56.3	99.63	0.03		99.20	100.06		7.84	7.59	3.78	B+/B1/	МГД
RBCIRU '15	140 \$	7.00	06.11.12		06.05.15		32.5										//отзван	Медиа
RBCIRU '18	140 \$	6.00	06.11.12		06.05.18		68.5										//отзван	Медиа
Renaissance '16	325 \$	11.00	21.10.12	22.04.14	21.04.16		44.1	81.50	0.01		80.01	83.00	25.17	18.09	12.92	1.33	B/B2/B	Финансы
RenCap '13	250 \$	13.00	01.10.12		01.04.13		7.4										B-/B2/B	Финансы
RSHB '13	30 000 R	7.50	25.09.12		25.03.13		7.1	100.37	(0.03)		100.22	100.52		6.83	7.25	0.56	BBB/Baa1/	Финансы
RSHB '13	700 \$	7.18	16.11.12		16.05.13		8.8	103.95	(0.01)		103.70	104.20		1.77	6.78	0.72	BBB/Baa1/	Финансы
RSHB '14 01	750 \$	7.13	14.01.13		14.01.14		16.8	106.03	(0.10)		105.80	106.25		2.70	6.68	1.33	BBB/Baa1/	Финансы
RSHB '14 06	1 000 \$	9.00	11.12.12		11.06.14		21.7	111.06	0.03		110.73	111.38		2.69	7.98	1.67	BBB/Baa1/	Финансы
RSHB '16 03	20 000 R	8.70	17.09.12		17.03.16		42.9	103.15	(0.08)		102.78	103.52		7.67	8.14	2.94	BBB/Baa1/	Финансы
RSHB '17 5.298%	800 \$	5.30	27.12.12		27.12.17		64.3	105.37	0.05		105.00	105.73		4.17	4.99	4.62	BBB/Baa1/	Финансы
RSHB '17 6.299%	1 250 \$	6.30	15.11.12		15.05.17		56.8	109.65	0.02		109.29	110.01		4.04	5.66	4.06	BBB/Baa1/	Финансы
RSHB '17 8.625%	20 000 R	8.63	17.02.13		17.02.17		54.0	101.29	(0.08)		101.01	101.57		8.27	8.51	3.67	BBB/Baa1/	Финансы
RSHB '18	1 000 \$	7.75	29.11.12		29.05.18		69.3	118.14	0.07		117.71	118.57		4.18	6.46	4.69	BBB/Baa1/	Финансы
RSHB '21	800 \$	6.00	03.12.12	03.06.16 C	03.06.21	45.5	105.5	101.29	0.08		100.80	101.77	5.62		5.85	3.31	BBB-/Baa2/	Финансы
RusHydro '15	20 000 R	7.88	28.10.12		28.10.15		38.3	97.82	0.00		97.52	98.11		8.67	7.85	2.69	BB+/отзван/BB+	Электроэнерг.
Russia '15	2 000 \$	3.63	29.10.12		29.04.15		32.3	104.71	0.11		104.48	104.95		1.82	3.43	2.54	BBB/Baa1/BBB	Гос.
Russia '17	2 000 \$	3.25	04.10.12		04.04.17		55.5	103.77	0.19		103.52	104.02		2.38	3.10	4.24	BBB/Baa1/BBB	Гос.
Russia '18 RUB	90 000 R	7.85	10.09.12		10.03.18		66.7	106.94	(0.02)		106.78	107.10		6.35	7.11	4.36	BBB/Baa1/BBB+	Гос.
Russia '18 USD	3 466 \$	11.00	24.01.13		24.07.18		71.1	144.59	0.44		144.09	145.09		2.79	7.57	4.68	BBB/Baa1/BBB	Гос.
Russia '20	3 500 \$	5.00	29.10.12		29.04.20		92.4	112.99	0.38		112.69	113.28		3.09	4.37	6.38	BBB/Baa1/BBB	Гос.
Russia '22	2 000 \$	4.50	04.10.12		04.04.22		115.5	109.56	0.37		109.28	109.84		3.33	4.04	7.76	BBB/Baa1/BBB	Гос.
Russia '28	2 500 \$	12.75	24.12.12		24.06.28		190.3	189.71	0.39		189.38	190.04		4.67	6.65	9.10	BBB/Baa1/BBB	Гос.
Russia '30	17 081 \$	7.50	30.09.12		31.03.30		211.5	124.36	0.72		124.25	124.48		3.19	5.89	5.27	BBB/Baa1/BBB	Гос.
Russia '42	3 000 \$	5.63	04.10.12		04.04.42		355.7	116.54	1.31		116.23	116.85		4.60	4.74	15.18	BBB/Baa1/BBB	Гос.
RusStandB '15	200 \$	7.73	16.12.12		16.12.15		39.9	96.22	0.12		95.61	96.82		9.07	7.92	2.82	B+/Baa2/B+	Финансы
RusStandB '16	200 \$	7.75	01.12.12		01.12.16		51.4	93.89	0.11		93.01	94.77		9.32	7.91	3.49	B+/Baa3/B+	Финансы
RusStandB '17 9.25%	350 \$	9.25	11.01.13	11.07.15	11.07.17	34.7	58.7	100.37	0.08		100.11	100.63	9.09	9.15	9.12	2.47	B+/Baa3/B+	Финансы
RZD '17	1 500 \$	5.74	03.10.12		03.04.17		55.5	109.25	(0.03)		108.88	109.61		3.55	5.15	4.00	BBB/Baa1/BBB	Транспорт
RZD '19	25 000 R	8.30	02.10.12		02.04.19		79.4	101.81	(0.08)		101.58	102.04		7.94	7.91	4.89	BBB/Baa1/BBB	Транспорт
RZD '22	1 000 \$	5.70	05.10.12		05.04.22		115.6	108.76	0.12		108.40	109.13		4.56	5.14	7.33	BBB/Baa1/BBB	Транспорт
RZD '31 GBP	650 £	7.49	25.09.12		25.03.31		223.3	109.37	(0.01)		108.75	109.99		6.60	6.66	10.07	BBB/Baa1/BBB	Транспорт
Sberbank '13 05	500 \$	6.48	15.11.12		15.05.13		8.8	103.68	(0.05)		103.46	103.91		1.43	6.15	0.72	BBB/A3/	Финансы
Sberbank '13 07	500 \$	6.47	02.01.13		02.07.13		10.4	104.18	(0.02)		103.96	104.41		1.59	6.16	0.84	BBB/A3/	Финансы
Sberbank '14	400 F	3.50	12.11.12		12.11.14		26.8	103.19	(0.01)		102.77	103.62		2.02	3.31	2.09	BBB/A3/	Финансы
Sberbank '15 CHF	325 F	3.10	14.09.12		14.09.15		36.8	102.95	(0.02)		102.47	103.44		2.10	2.97	2.88	BBB/Baa1/	Финансы
Sberbank '15 USD	1 500 \$	5.50	07.01.13		07.07.15		34.6	107.11	0.06		106.79	107.44		2.91	5.10	2.66	BBB/A3/	Финансы
Sberbank '17 4.95%	1 000 \$	4.95	07.02.13		07.02.17		53.7	104.00	0.12		103.70	104.31		3.96	4.75	3.98	BBB/Baa1/	Финансы
Sberbank '17 5.4%	1 250 \$	5.40	24.09.12		24.03.17		55.1	105.81	0.05		105.46	106.15		4.00	5.00	3.98	BBB/A3/	Финансы
Sberbank '19	1 000 \$	5.18	28.12.12		28.06.19		82.3	103.73	0.26		103.45	104.02		4.54	4.96	5.71	BBB/Baa1/	Финансы
Sberbank '21	1 000 \$	5.72	16.12.12		16.06.21		105.9	105.82	0.07		105.48	106.16		4.90	5.35	6.87	BBB/A3/	Финансы
Sberbank '22	1 500 \$	6.13	07.02.13		07.02.22		113.7	108.16	0.20		107.88	108.44		5.03	5.65	7.22	BBB/Baa1/	Финансы
Severstal '13	1 250 \$	9.75	29.01.13		29.07.13		11.3	106.74	(0.02)		106.50	106.99		2.46	9.09	0.91	B+/Baa1/BB+	МГД
Severstal '14	375 \$	9.25	19.10.12		19.04.14		20.0	109.65	(0.01)		109.36	109.95		3.24	8.20	1.52	B+/B2/B+	МГД
Severstal '16	500 \$	6.25	26.01.13		26.07.16		47.2	102.01	0.04		101.64	102.38		5.67	6.10	3.44	BB-/Baa1/BB+	МГД
Severstal '17	1 000 \$	6.70	25.10.12		25.10.17		62.2	103.73	0.11		103.32	104.14		5.85	6.33	4.26	BB/Baa3/BB-	МГД
SINEK '15	250 \$	7.70	13.01.13		03.08.15		35.4	104.43	0.00		103.72	105.15		5.90	7.32	2.61	BBB-/Baa1/BB+	Нефть и газ
SovKomFlot '17	800 \$	5.38	27.10.12		27.10.17		62.3	99.40	0.01		98.99	99.82		5.51	5.41	4.40	BBB-/Baa2/BB+	Транспорт
SPB Bank '17	100 \$		25.01.13		25.07.17		59.2	91.92	(0.16)		90.19	93.64					отзван/Baa3/	Финансы
TCB '17	100 \$	10.51	18.09.12	18.09.12 C	18.07.17	1.0	58.9	93.19			90.30	96.08	158.02		10.60	0.03	/B2/	Финансы
TKS B '14	175 \$	11.50	21.10.12		21.04.14		20.0	102.53	(0.52)		101.05	104.00		9.80	10.82	1.44	B/B2/	Финансы
TMK '18	500 \$	7.75	27.01.13		27.01.18		65.3	98.99	(0.00)		98.52	99.46		7.98	7.79	4.34	/B1/B+	МГД
TNK BP '13	600 \$	7.50	13.09.12		13.03.13		6.7	103.51	0.01		103.40	103.62		1.23	7.02	0.54	BBB-/Baa2/BB+	Нефть и газ

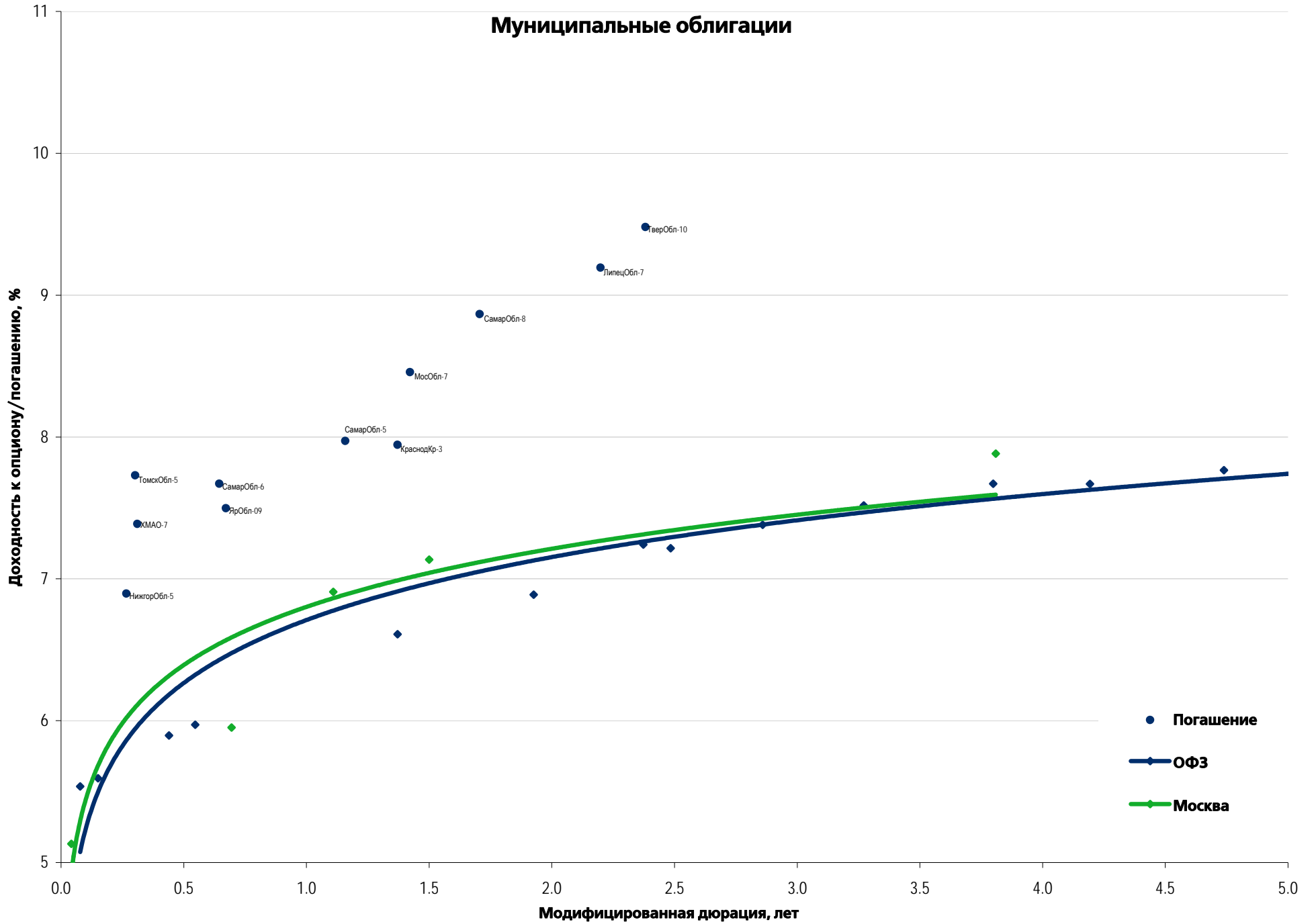
Рынок еврооблигаций

Выпуск	Объем, млн	Купон, %	Дата			Месяцев до		Цена	Изм.	Торговый объем, шт	Котировки		Доходность, %			Дюр, лет	Рейтинг F/M/S	Сектор
			купона	оферты	погаш	офрт	погаш				покупка	продажа	офрт	погаш	текущ			
ЕВРООБЛИГАЦИИ																		
Vimpelcom '18	1 000 \$	9.13	30.10.12		30.04.18		68.4	109.88	0.05		109.47	110.28		6.99	8.10	4.36	/Ba3/BB	Телеком
Vimpelcom '21	1 000 \$	7.75	02.02.13		02.02.21		101.5	100.76	0.16		100.45	101.07		7.62	7.66	6.11	/Ba3/BB	Телеком
Vimpelcom '22	1 500 \$	7.50	01.09.12		01.03.22		114.4	99.29	0.06		98.95	99.64		7.61	7.30	6.48	/Ba3/BB	Телеком
VostExpr '17	43 \$	11.00	27.12.12		27.06.17		58.3										/B1/	Финансы
VTB '12 RUB	30 000 R	6.85	28.11.12		28.11.12		3.3										BBB/Baa1/BBB	Финансы
VTB '12 USD	1 200 \$	6.61	31.10.12		31.10.12		2.4	101.01	(0.03)		100.88	101.14		1.36	6.32	0.20	BBB/Baa1/BBB	Финансы
VTB '13 CHF	400 F	4.00	16.08.13		16.08.13		11.9										BBB/Baa1/BBB	Финансы
VTB '13 CNY	1 000 ¥	2.95	23.12.12		23.12.13		16.1	99.43	(0.02)		99.18	99.67		3.42	2.95	1.28	BBB/Baa1/BBB	Финансы
VTB '14 SGD	300 S\$	3.40	06.12.12		06.06.14		21.5	100.57	0.00		100.18	100.96		3.09	3.36	1.69	BBB/Baa1/BBB	Финансы
VTB '15	1 250 \$	6.47	04.09.12		04.03.15		30.4	106.92	0.05		106.63	107.22		3.59	5.88	2.28	BBB/Baa1/BBB	Финансы
VTB '15 CHF	300 F	5.00	17.11.12		17.11.15		38.9	106.23	0.05		105.68	106.78		2.95	4.54	2.89	BBB/Baa1/BBB	Финансы
VTB '15 SGD	400 S\$	4.00	20.01.13		20.07.15		35.0	101.02	0.05		100.57	101.47		3.63	3.98	2.72	BBB/Baa1/BBB	Финансы
VTB '16	500 €	4.25	15.02.13		15.02.16		41.9	104.89	(0.04)		104.08	105.69		2.76	3.97	3.17	BBB/Baa1/BBB	Финансы
VTB '17	2 000 \$	6.00	12.10.12		12.04.17		55.8	103.81	0.13		103.55	104.08		5.07	5.66	3.95	BBB/Baa1/BBB	Финансы
VTB '18 02	750 \$	6.32	22.08.12		22.02.18		66.1	103.52	0.13		103.18	103.87		5.56	5.92	4.49	BBB/Baa1/BBB	Финансы
VTB '18 05	2 000 \$	6.88	28.11.12	28.05.13	29.05.18	9.2	69.3	106.74	0.15		106.43	107.04		5.50	6.35	4.70	BBB/Baa1/BBB	Финансы
VTB '20	1 000 \$	6.55	13.10.12		13.10.20		97.8	104.35	0.05		104.05	104.65		5.86	6.04	6.02	BBB/Baa1/BBB	Финансы
VTB '35	1 000 \$	6.25	30.12.12	30.06.15	30.06.35	34.3	274.5	105.98	0.22		105.59	106.36	4.02	5.78	5.85	2.60	BBB/Baa2/BBB	Финансы
VTB '49	1 000 \$	9.50	06.02.13	06.12.22 C	31.12.49	123.6	448.7	99.74	0.01		99.51	99.98	9.54	9.49	9.49	6.32	BBB/Baa1/BBB	Финансы
VTB NW '15	400 \$	5.01	29.09.12		29.09.15		37.3	99.53	(0.00)		98.99	100.06		5.17	4.94	2.79	BBB-/Baa2/BBB	Финансы

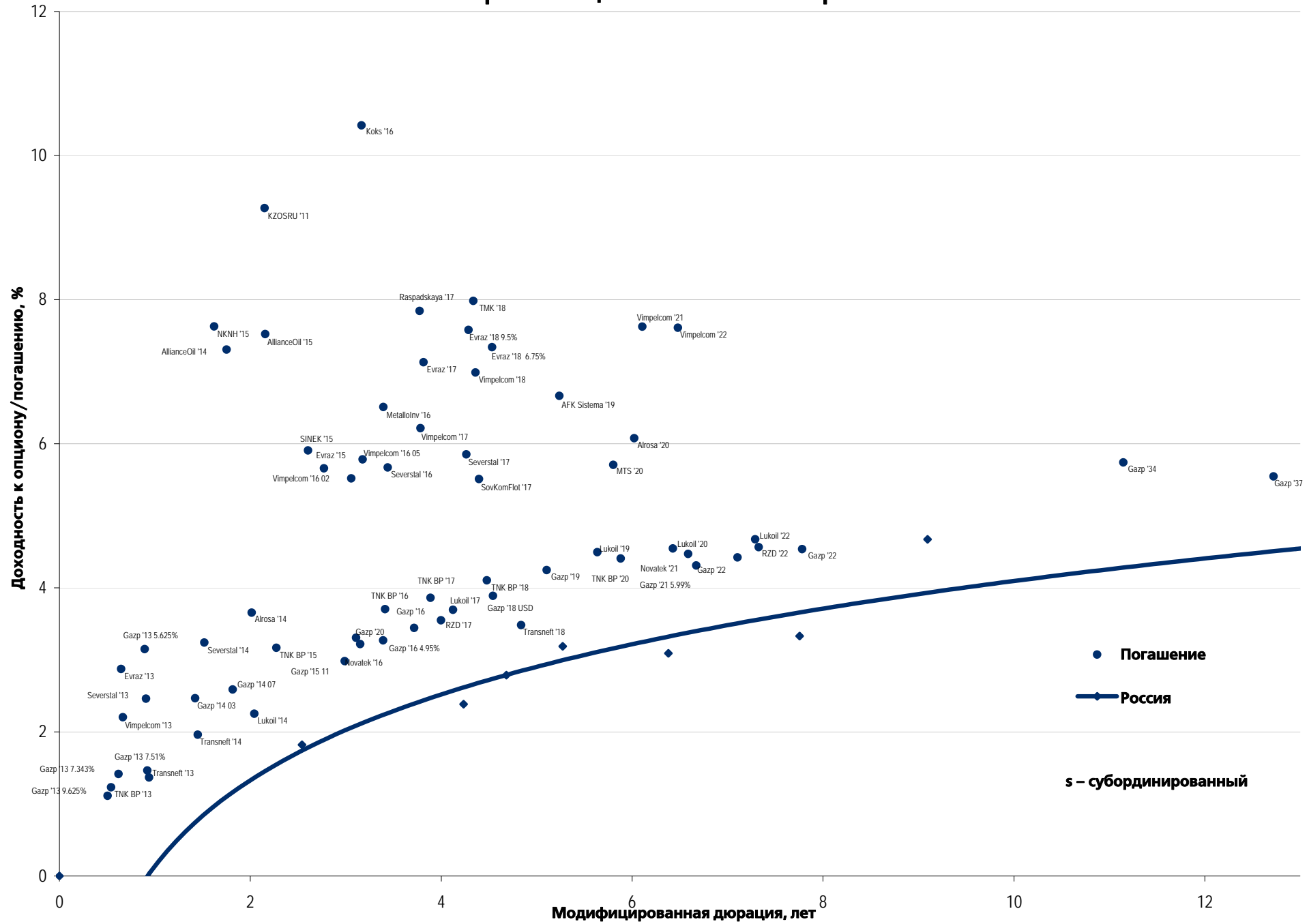
Рынок корпоративных облигаций – Финансовый сектор



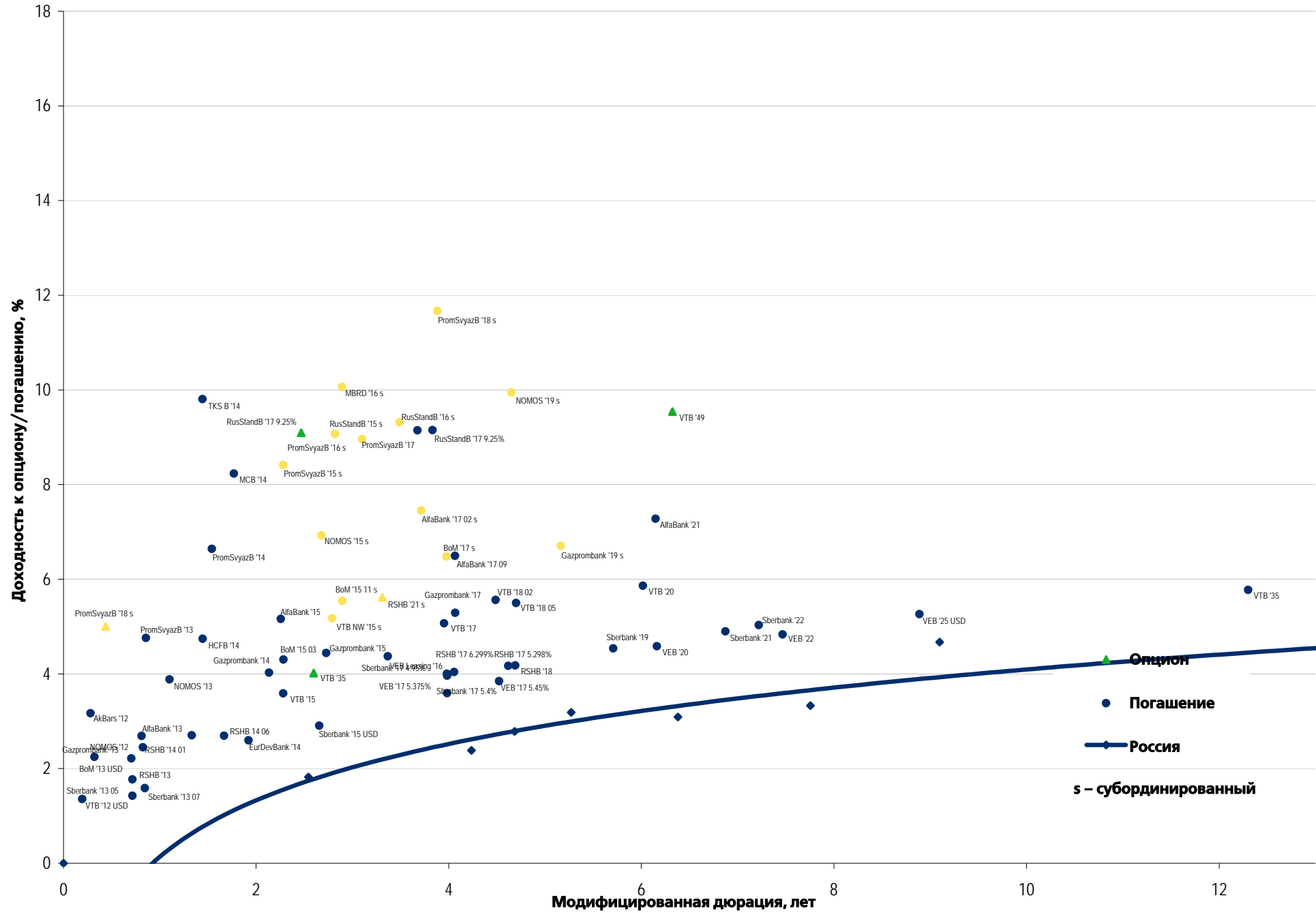
Муниципальные облигации



Еврооблигации – Реальный сектор



Еврооблигации – Финансовый сектор



Департамент по операциям с долговыми инструментами

Исполнительный директор, руководитель департамента

Борис Гинзбург, ginzburgbi@uralsib.ru

Управление продаж и торговли

Руководитель управления

Сергей Шемардов, she_sa@uralsib.ru

Управление продаж

Анна Карпова, karpovaam@uralsib.ru

Екатерина Кочемазова, kochemazovaea@uralsib.ru

Дмитрий Попов, popovdv@uralsib.ru

Алексей Соколов, sokolovav@uralsib.ru

Яна Шнайдер, shnayderyi@uralsib.ru

Управление по рынкам долгового капитала

Корпоративные выпуски

Артемий Самойлов, samojlovaa@uralsib.ru

Алексей Чекушин, chekushinay@uralsib.ru

Региональные выпуски

Кирилл Иванов, ivanovkv@uralsib.ru

Александр Маргеев, margeevas@uralsib.ru

Сопровождение проектов

Гюзель Тимошкина, tim_gg@uralsib.ru

Галина Гудыма, gud_gi@uralsib.ru

Наталья Грищенко, grischenkovan@uralsib.ru

Аналитическое управление

Руководитель управления

Константин Чернышев, che_kb@uralsib.ru

Дирекция анализа долговых инструментов

Руководитель Дмитрий Дудкин, dudkindi@uralsib.ru

Заместитель руководителя управления

Вячеслав Смольянинов, smolyaninovv@uralsib.ru

Долговые обязательства

Дмитрий Дудкин, dudkindi@uralsib.ru

Надежда Мырсыкова, myrsikovav@uralsib.ru

Ольга Стерина, sterinaoa@uralsib.ru

Юрий Голбан, golbanyv@uralsib.ru

Антон Табах, tabakhav@uralsib.ru

Андрей Кулаков, kulakovan@uralsib.ru

Татьяна Днепровская, dneprovskata@uralsib.ru

Стратегия

Вячеслав Смольянинов, smolyaninovv@uralsib.ru

Экономика

Алексей Девятков, devyatovae@uralsib.ru

Наталья Майорова, mai_ng@uralsib.ru

Ольга Стерина, sterinaoa@uralsib.ru

Банки

Наталья Березина, berezinana@uralsib.ru

Анализ рыночных данных

Вячеслав Смольянинов, smolyaninovv@uralsib.ru

Дмитрий Пуш, pushds@uralsib.ru

Максим Недовесов, nedovesovmv@uralsib.ru

Нефть и газ

Алексей Кокин, kokinav@uralsib.ru

Станислав Кондратьев, kondratievsd@uralsib.ru

Нефть и газ

Алексей Кокин, kokinav@uralsib.ru

Станислав Кондратьев, kondratievsd@uralsib.ru

Электроэнергетика

Матвей Тайц, tai_ma@uralsib.ru

Иван Рубинов, rubinoviv@uralsib.ru

Металлургия/Горнодобывающая промышленность

Валентина Богомолова, bogomolovava@uralsib.ru

Телекоммуникации/Медиа/ИТ

Константин Чернышев, che_kb@uralsib.ru

Константин Белов, belovka@uralsib.ru

Николай Дьячков, dyachkovna@uralsib.ru

Минеральные удобрения/

Машиностроение/Транспорт

Денис Ворчик, vorchikdb@uralsib.ru

Артем Егоренков, egorenkovag@uralsib.ru

Потребительский сектор

Тигран Оганесян, hovhannisyan@uralsib.ru

Александр Шелестович, shelestovich@uralsib.ru

Недвижимость

Марат Ибрагимов, ibragimovmy@uralsib.ru

Редакционная группа

Английский язык

Джон Уолш, walshj@uralsib.ru,

Тимоти Халл, hallt@uralsib.ru

Пол Де Витт, dewittpd@uralsib.ru

Хиссам Латиф, latifh@uralsib.ru

Дизайн

Ангелина Фриденберг, fridenbergav@uralsib.ru

Русский язык

Андрей Пятигорский, pya_ae@uralsib.ru

Ольга Симкина, sim_oa@uralsib.ru

Степан Чугров, chugrovss@uralsib.ru

Алексей Смородин, smorodinay@uralsib.ru

Настоящий бюллетень предназначен исключительно для информационных целей. Ни при каких обстоятельствах он не должен использоваться или рассматриваться как oferta или предложение делать oferty. Несмотря на то что данный материал был подготовлен с максимальной тщательностью, УРАЛСИБ не дает никаких прямых или косвенных заверений или гарантий в отношении достоверности и полноты включенной в бюллетень информации. Ни УРАЛСИБ, ни агенты компании или аффилированные лица не несут никакой ответственности за любые прямые или косвенные убытки от использования настоящего бюллетеня или содержащейся в нем информации. Все права на бюллетень принадлежат ООО «УРАЛСИБ Кэпитал», и содержащаяся в нем информация не может воспроизводиться или распространяться без предварительного письменного разрешения. © УРАЛСИБ Кэпитал 2012