

Рублевые выпуски

YTM, %	Изменение, б. п.			YTD
	знач.	за ден.	за мес.	
ОФЗ 46020	8.4	25	14	46
Газпром-11	7.4	(1)	(11)	(14)
Вымпелком-6/7	9.9	(4)	12	144

Сырьевые рынки

	Изменение, %			YTD
	знач.	за ден.	за мес.	
Золото, \$/унция	1 638	1.1	3.4	15.3
Urals, \$/барр.	115	0.6	7.8	24.5
S&P Металлы, инд.	1 460	1.7	(0.7)	(26.7)
S&P C/x прод., инд.	870	1.6	(2.4)	5.3

Денежный рынок

RUB млрд.	Изменение			YTD
	знач.	за ден.	за мес.	
REPO in CBR	400	(66.8)	45.6	-
Corr Accounts	847	(93.6)	36.0	(147.9)
Deposits in CBR	96.1	5.4	25.0	(537.1)

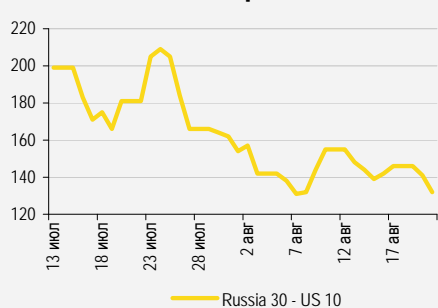
	Изменение, б. п.			
	знач.	за ден.	за мес.	
NDF 1Y, %	6.65	(4)	1	174
MOSPrime O/N, %	5.89	38	13	414

USDRUB	Изменение, %		
	знач.	за ден.	за мес.
31.77	(0.9)	(0.8)	4.0

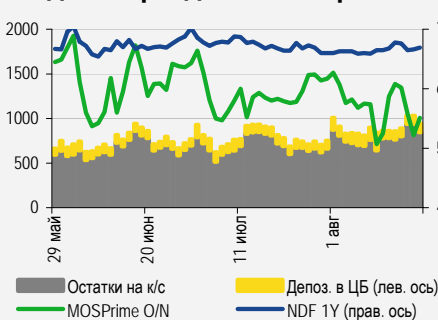
Индексы

б. п.	Изменение, б. п.			YTD
	знач.	за ден.	за мес.	
Russia 30 - UST 10	132	(9)	(49)	(21)
EMBI + Spread	313	(2.0)	(38.8)	24.4

Индикативные спреды



Индикаторы денежного рынка



Источники: РТС, ММВБ, Bloomberg, оценки УРАЛСИБа

СТРАТЕГИЯ

ВНЕШНИЙ РЫНОК

Сегодня рынки могут выйти из полусонного состояния на фоне публикации ряда важных макроэкономических отчетов и возможного обострения политических дискуссий в преддверии завтрашних переговоров лидеров Германии и Франции по долговым вопросам. Вчерашний день для сегмента евробондов ознаменовался ростом котировок, хорошо выглядели длинные выпуски Газпрома, госбанков, VimpelCom и металлургов, однако сегодня торги начнутся со снижения. *стр. 2*

ВНУТРЕННИЙ РЫНОК

Сегодня Минфин попытается доразместить семилетний выпуск ОФЗ 26208 (YTM 7,8%) объемом 15 млрд руб. Учитывая низкую активность на рынке, аукцион можно считать успешным, если ведомству удастся занять хотя бы половину запланированной суммы. Банк «Петрокоммерц» (B+/Ba3/-) установил купон 9,2% по выпуску с годовой офертой и 9,7% по выпуску с полуторагодовой офертой, размещение прошло на справедливых уровнях. *стр. 2*

ДЕНЕЖНЫЙ РЫНОК

Уровень средств на счетах в ЦБ вырос, однако ставки МБК продолжили движение вверх. Федеральное казначейство разместило 40 млрд руб. на банковских депозитах сроком на 91 день, а объем операций РЕПО с регулятором составил 1 трлн руб. Деньги поступят на счета банков сегодня и поддержат ликвидность – объем средств в системе, скорее всего, увеличится, а ставки МБК – снизятся. *стр. 4*

НОВОСТИ ЭМИТЕНТОВ

ЯРОСЛАВСКАЯ ОБЛАСТЬ (-/-/BB)

Регион разместил новый трехлетний заем на 3 млрд руб. под 9,2% годовых. *стр. 5*

НИЖЕГОРОДСКАЯ ОБЛАСТЬ (-/BA2/BB-)

Нижегородская область открыла книгу заявок на размещение восьмого выпуска облигаций объемом 8 млрд руб. По нашей оценке, справедливая доходность составляет 9,8% годовых, что близко к нижней границе индикативного диапазона (9,75–10,05%). *стр. 5*

X5 RETAIL GROUP (B+/B2/-)

Вчера X5 Retail Group опубликовала ожидаемо низкие результаты за 2 кв. 2012 г. EBITDA и чистая прибыль компании год к году сократились, а долговая нагрузка вернулась к уровням начала года за счет изменения валютных курсов. Облигации компании низколиквидны и котируются на справедливом уровне. *стр. 6*

ALLIANCE OIL COMPANY LTD. (B+/-/B)

Alliance Oil отчиталась по МСФО за 2 кв. 2012 г. Результаты оказались несколько хуже наших ожиданий: изменение структуры продаж на фоне снижения цен на нефть привело к падению операционной эффективности. Выпуски эмитента выглядят очень привлекательно. *стр. 7*

АКРОН (-/B1/B+)

Акрон опубликовал финансовые результаты за 2 кв. 2012 г. по МСФО, отразившие снижение выручки и существенный рост долга. В то же время компания продолжает генерировать денежный поток, достаточный для реализации своих инвестиционных планов, а более оптимистичский прогноз рыночной конъюнктуры устраняет необходимость привлечения дополнительных обязательств и предполагает сокращение долговой нагрузки до конца года. *стр. 7*

ВКРАТЦЕ

Агентство Fitch подтвердило рейтинги города Казань на уровне «B+» с негативным прогнозом и Рязанской области на уровне «B+» со стабильным прогнозом. *Fitch*

RUSSIAN INFORMER

Новости и комментарии, относящиеся к рынку акций, см в нашем ежедневном издании **Russian Informer**.

СТРАТЕГИЯ

Внешний рынок

Затишье заканчивается. Долговые рынки во вторник продолжили пребывать в сомнамбулическом состоянии на фоне крайне скудного новостного потока. Вышедшие сегодня утром данные в Японии, указавшие на ухудшение внешнеторгового баланса, были ожидаемыми и не сильно повлияли на цены активов. Однако сегодня ситуация может измениться – впервые за последние несколько дней будут опубликованы важные макроэкономические данные. Предварительные значения индикаторов экономической активности в ключевых странах еврозоны, скорее всего, подтвердят пессимистические ожидания, однако глубина рецессии будет восприниматься инвесторами с точки зрения вероятности принятия новых мер стимулирования европейской экономики. Также участники рынка с интересом ожидают протокола последнего заседания Комитета по открытым рынкам ФРС, который может прояснить позицию Федрезерва в части оказания поддержки экономике. Продолжаются и политические дискуссии перед завтрашними переговорами Ангелы Меркель и Франсуа Олланда. Степень послаблений для Греции, о которых уже официально попросило правительство страны, а также ситуация с предложениями ЕЦБ о выкупе суверенных облигаций проблемных стран (раскритикованными ранее главой Бундесбанка) станут важнейшими вопросами повестки дня, способными задать рынку направление дальнейшего движения.

Рынок ненадолго воспрянул духом. Вчера спред суверенного выпуска Russia'30 (YTM 3,11%) к 10 UST (YTM 1,80%) продолжил сужаться, сократившись со 137 б.п. до 131 б.п., и вновь за счет роста цены российского бенчмарка на 45 б.п. до 124,8% от номинала, в то время как доходность 10 UST осталась неизменной на уровне 1,80%. На суверенной кривой рост цен составил в среднем 40 б.п., однако Russia'42 (YTM 4,5%) подорожал на 1,5 п.п. В первом эшелоне корпоративного сектора неплохо выглядели евробонды Газпрома, особенно длинные GAZPRU'34 (YTM 5,6%) и GAZPRU'37 (YTM 5,4%), котировки которых поднялись почти на 1,5 п.п. Такие представители нефтегазового сектора, как GAZPRU'22 (YTM 4,4%), LUKOIL'20 (YTM 4,4%) и LUKOIL'22 (YTM 4,6%) выросли в цене в среднем на 80–90 б.п. Из банковских выпусков первого эшелона спросом пользовались VEBBANK'25 (YTM 5,2%), подорожавший на 90 б.п., а также SBERRU'22 (YTM 4,9%) и VTB'35 (YTM 3,8%), прибавившие по 75 б.п., остальные бумаги продемонстрировали рост в пределах 40 б.п. Во втором эшелоне явными фаворитами стали выпуски VimpelCom, VIP'21 (YTM 7,4%) и VIP'22 (YTM 7,4%) повысились на 1,1 п.п. В металлургическом сегменте CHMFRU'16 (YTM 5,5%) и EVRAZ'18 (YTM 7,2%) подорожали на 75 б.п., EVRAZ'17 (YTM 7%) и CHMFRU'17 (YTM 5,8%) – на 60 б.п. и 45 б.п. соответственно. Судя по всему, отскок был непродолжительным, и уже сегодня сессия начнется со снижения котировок: рынки Азии и фьючерсы на американские фондовые индексы торгуются в минусе.

Антон Табах, CFA, tabakhav@uralsib.ru

Ольга Стерина, sterinaoa@uralsib.ru

Внутренний рынок

Если Минфину удастся занять половину запланированного объема, аукцион можно считать успешным. Вчера рынок продолжил консолидироваться, оставшись практически на уровнях предыдущего дня. Объемы торгов вновь были незначительными, единственным исключением стал девятилетний выпуск ОФЗ 26205 (YTM 7,8%), в котором зафиксирован существенный объем торгов, при этом бумага прибавила в цене скромные 15 б.п. Минфин объявил свои планы в отношении аукциона ОФЗ – сегодня инвесторам все же будет предложен семилетний выпуск ОФЗ 26208 (YTM 7,8%) в объеме 15 млрд руб. Таким образом, министерство сделало своего рода рокировку в графике предварительных аукционов, разместив сначала пятилетний выпуск вместо семилетнего, а затем наоборот. В предыдущий раз семилетний выпуск ОФЗ 26208 размещался в начале августа, и аукцион прошел очень успешно: из предложенных 15 млрд руб. ведомству удалось продать бумаг почти на 14,7 млрд руб. благодаря высокому спросу в размере 35 млрд руб. Доходность выпуска на аукционе составила 7,7%. Вчера заявки на покупку бумаги на вторичном рынке выставлялись на уровне 7,78–7,8%, что соответствует верхней границе объявленного ориентира 7,75–7,8%. Успешные результаты аукциона начала августа сегодня повторить вряд ли удастся – рынок уже не первую неделю находится в неактивной фазе, консолидируясь на текущих уровнях при крайне низких торговых оборотах. На прошлой неделе на аукционе Минфин из запланированных 15 млрд руб. привлек лишь 6,5 млрд руб. Сейчас ситуация с ликвидностью немного лучше, и если Минфину удастся занять хотя бы половину запланированной суммы, мы будем считать, что аукцион прошел удачно.

Банк «Петрокоммерц» разместил два выпуска в середине ориентиров. Вчера Банк «Петрокоммерц» (В+/Ва3/-) завершил сбор заявок на два выпуска суммарным объемом 8 млрд руб. Эмитент предлагал инвесторам выпуск БО-02 объемом 3 млрд руб. с офертой через год и выпуск БО-03 объемом 5 млрд руб. с полуторагодовой офертой. Ставка первого купона по выпуску БО-02 установлена на уровне 9,2%, что предполагает доходность к годовой оферте 9,4% и в точности соответствует середине индикативного диапазона (9–9,4% по купону). Ставка первого купона по выпуску БО-03 на уровне 9,7% также лежит в середине ориентира (9,5–9,9%), а доходность выпуска к оферте через полтора года составляет 9,93%. На наш взгляд, выпуски размещены на справедливых уровнях: опираясь на вторичный рынок облигаций НОМОС-Банка (-/Ва3/ВВ) и Промсвязьбанка (-/Ва2/ВВ-), мы отмечали в Fixed Income Daily от 17 августа, что оба предложения интересны от середины диапазона.

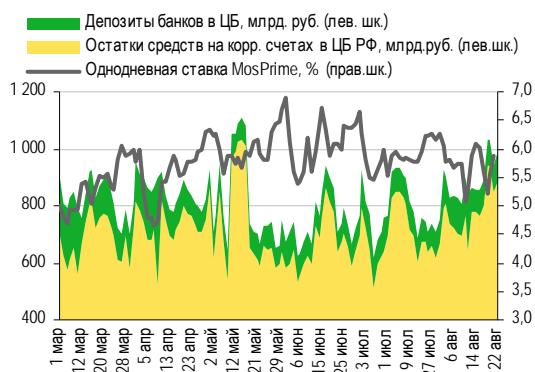
Ольга Стерина, sterinaoa@uralsib.ru

ДЕНЕЖНЫЙ РЫНОК

Казначейство поддерживает ликвидность

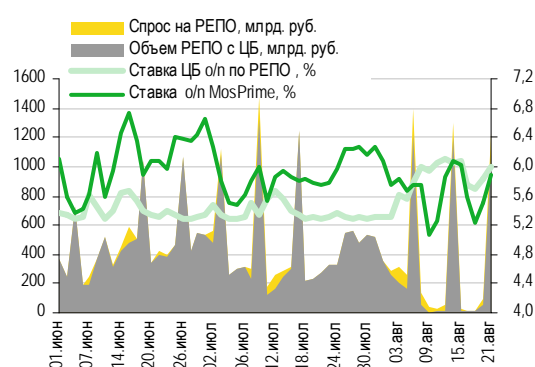
На текущей неделе придут дополнительные размещения из бюджета. Объем средств в банковской системе увеличился, однако краткосрочные ставки продолжили двигаться вверх. Остатки на корсчетах кредитных организаций в Банке России выросли на 40,5 млрд руб. до 887,3 млрд руб., а депозиты банков в ЦБ увеличились на 3,3 млрд руб. до 99,4 млрд руб. Вчера Федеральное казначейство разместило на банковских депозитах 40 млрд руб. бюджетных средств сроком на 91 день, при этом спрос достиг 100 млрд руб., а средняя ставка взлетела на 40 б.п. относительно предыдущего аукциона (состоялся на прошлой неделе) до 7,3%. Деньги поступят на счета кредитных организаций сегодня, что несколько поднимет уровень средств в системе. С другой стороны, банкам предстоит вернуть в бюджет 13 млрд руб., но в целом объем средств на счетах в ЦБ сегодня должен увеличиться. Вчера ставки по межбанковским кредитам повысились, при этом самый заметный рост показала индикативная ставка MosPrime по однодневным кредитам, поднявшись на 38 б.п. до 5,89%. Спрос на РЕПО с ЦБ превысил установленный лимит в 1,090 млрд руб. и достиг 1,227 млрд руб. Банк России провел два аукциона однодневного РЕПО объемом 10 млрд руб., и один аукцион семидневного (1,080 млрд руб.). Средняя однодневная ставка РЕПО выросла на 16 б.п. до 6% и остается выше ставки по межбанковским кредитам. Сегодня ставки МБК, вероятно, снизятся. Завтра Федеральное казначейство предложит банкам еще 50 млрд руб. для поддержки ликвидности в период налоговых платежей.

Совокупные средства банков в ЦБ РФ, млрд руб., и однодневная ставка MosPrime, %



Источники: ЦБ РФ

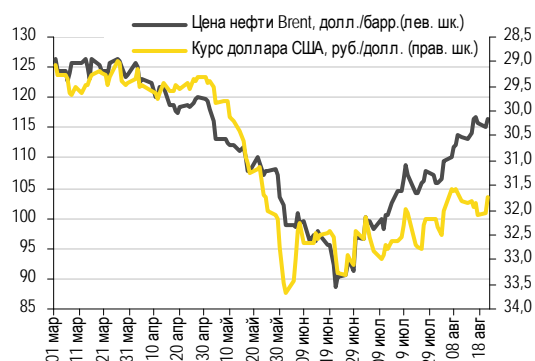
Объем операций РЕПО с ЦБ и однодневные ставки по РЕПО и на МБК



Источники: ЦБ РФ

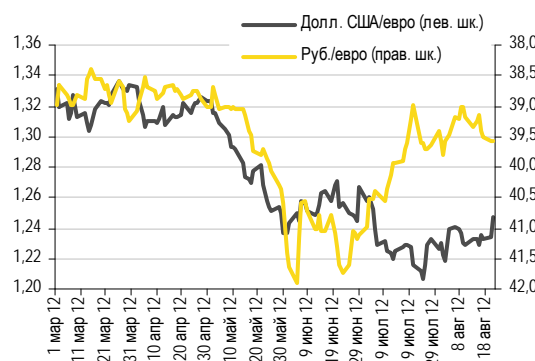
Рубль укрепился благодаря росту нефтяных цен. Вчера на ММВБ рубль подорожал на 36 копеек по отношению к доллару до 31,76 руб./долл. в результате его ослабления на валютном рынке – индекс американской валюты потерял 0,7%. С другой стороны, рубль остался стабильным относительно евро. Таким образом, стоимость бивалютной корзины опустилась на 20 копеек до 35,25 руб. Цены на нефть поддерживали курс рубля: Brent и WTI подорожали на 1% до 116,2 долл./барр. и 97,1 долл./барр. соответственно. Сегодня азиатские индексы ушли в минус на фоне публикации июльских данных о внешней торговле Японии, которые оказались хуже ожиданий. Цены на нефть несколько снизились, а доллар, наоборот, отыгрывает потери. Мы ожидаем, что сегодня рубль подешевеет и будет торговаться в диапазоне 31,8–31,9 руб./долл.

Курс руб./долл. и цена барреля нефти Brent, долл.



Источники: Bloomberg, ММВБ

Курс евро относительно доллара США и рубля



Источники: Bloomberg, ММВБ

Наталья Майорова, mayorovang@uralsib.ru

НОВОСТИ ЭМИТЕНТОВ

Ярославская область (-/-/ВВ)

Регион разместил новый облигационный заем на 3 млрд руб. под 9,2% годовых

Трехлетние амортизируемые облигации. Сегодня Ярославская область объявила результаты сбора заявок на трехлетний облигационный заем в объеме 3 млрд руб. с понижающимся купоном и дюрацией 2,37 года. Спрос составил 5,8 млрд руб. По выпуску установлен купон 9,1%, доходность бумаги составит 9,2% годовых. Амортизация выпуска – 30% в 2014 г. Техническое размещение на бирже пройдет в пятницу.

Финансы региона демонстрируют позитивную динамику. Ярославская область имеет хорошо диверсифицированную экономику с относительно низким риском «провала» доходов. Долговая нагрузка на 1 июля составляла 42% от собственных доходов 2011 г., что является низким уровнем с учетом кредитного качества области. Бюджетом 2012 г. предусмотрено повышение доли собственных доходов до 87% и увеличение налоговых поступлений, а ход исполнения бюджета с начала года дает основания полагать, что эти планы будут реализованы. В предыдущие годы дефицит, как правило, был существенно ниже запланированных уровней и в 2011 г. составил около 5% собственных доходов. В случае подтверждения позитивной динамики исполнения бюджета и поддержания долга на уровне ниже 45% собственных доходов можно ожидать положительных действий со стороны рейтинговых агентств.

Результаты размещения дают хороший сигнал другим эмитентам. Доходность 9,2% годовых несколько ниже нашей оценки справедливой доходности, равной 9,3%. Последние размещения выпусков субфедеральных облигаций эмитентов сопоставимого или лучшего кредитного качества проходили на более высоких уровнях доходности, при этом ситуация на долгом рынке существенно не изменилась. Так, в этом месяце Белгородская область (-/Ва1/-), имеющая более высокое качество, разместилась по 9,2% годовых при дюрации 2,49 года, а Республика Хакасия (-/-/ВВ-) не смогла полностью разместить свой выпуск с доходностью 9,54% годовых. Высокий спрос при размещении и более низкая доходность нового выпуска Ярославской области отражают улучшающееся состояние рынка субфедерального долга и сулят хорошие перспективы предстоящим размещениям. Активность эмитентов на первичном рынке остается высокой – сегодня началось размещение выпуска Нижегородской области (-/Ва2/ВВ-), также объявлено о выпуске города Новосибирска (ВВ/-/-).

Антон Табах, CFA, tabakhav@uralsib.ru

Нижегородская область (-/Ва2/ВВ-)

Открыта книга заявок на размещение выпуска объемом 8 млрд руб.

Сегодня область на два дня открыла книгу заявок на размещение новых облигаций. Эмитент предлагает рынку пятилетние амортизационные облигации со снижающимися полугодовыми купонами, индикативная доходность составляет 9,75–10,05% при дюрации около 3,1 года. Объем выпуска НижегородОбл-8 – 8 млрд руб.

Финансы и рейтинги региона в целом демонстрируют позитивную динамику. Будучи развитым регионом, Нижегородская область в последние годы существенно улучшила свое финансовое положение. Темпам роста доходов области в 2012 г. выше среднероссийских (собственные доходы с начала года выросли на 15,3%), налоговые поступления хорошо диверсифицированы – на 10 крупнейших налогоплательщиков приходится лишь 11% доходов области. К слабым сторонам региона можно отнести продолжающийся рост расходов (+22% в 2012 г.), увеличивающийся бюджетный дефицит и, как следствие, рост долга. На протяжении последнего года госдолг области сокращался за счет погашения кредитов, но во 2 п/г 2012 мы ожидаем его роста. Согласно областному бюджету, по итогам года госдолг области увеличится с 53% до 61%, что ниже предела, установленного областным законодательством. Структура долга также станет более рыночной за счет сокращения доли госгарантий и бюджетных кредитов (с 20% до 11%), а доля облигаций и банковских кредитов составит 44% и 43% соответственно. Кредитные рейтинги области имеют позитивный прогноз, в этом году был повышен рейтинг от Fitch.

Новый выпуск привлекателен при доходности выше 9,8% годовых. Мы оцениваем предложение эмитента как достаточно щедрое. Например, сопоставимый по качеству и дюрации выпуск Республики Саха (ВВ/-/ВВ+) торгуется с доходностью 8,96% годовых. С учетом результатов последних размещений субфедеральных облигаций сопоставимого качества и доходностей обращающихся облигаций эмитента (наиболее ликвидный выпуск НижегородОбл-7 имеет

дюрацию 2,2 года и доходность 8,65% годовых) мы оцениваем справедливую доходность новых бумаг на уровне 9,8% годовых – близко к нижней границе индикатива.

Антон Табах, CFA, tabakhav@uralsib.ru

X5 Retail Group (B+/B2/-)

Результаты – в русле ожиданий рынка, рост долговой нагрузки обусловлен укреплением рубля Результаты за 1 кв. 2012 г. по МСФО

Снижение всех основных финансовых показателей год к году было прогнозируемым. Вчера X5 Retail Group опубликовала ожидаемо низкие результаты за 2 кв. 2012 г. по МСФО и провела телефонную конференцию. Объем розничных продаж X5 был обнародован ранее. С учетом статьи «Прочая выручка» консолидированный показатель увеличился лишь на 9,8% (*здесь и далее – год к году*) до 123,6 млрд руб. (в долларовом выражении произошло снижение на 0,8% до 3,99 млрд долл.) на фоне сокращения сопоставимых продаж на 1,5% и умеренного (на 13,4%) увеличения торговых площадей. EBITDA уменьшилась на 1,7% до 280 млн долл., что на 0,3% и 0,6% выше нашей и консенсусной оценок соответственно. Чистая прибыль снизилась на 6,1% до 69 млн долл. (+8% к нашему прогнозу и +1,6% к ожиданиям рынка).

[...]

Облигации компании низколиквидны и котируются на справедливом уровне. В отчетном периоде никаких значимых, на наш взгляд, изменений в кредитном профиле X5 не произошло. Тот факт, что, по признанию менеджмента, компании, скорее всего, не удастся выполнить свой прогноз по росту выручки на 15% в 2012 г., фундаментально не повлияет на ее способность обслуживать долг, а лишь, по всей видимости, увеличит размер премии ее облигаций к бондам Магнита. Рекомендуемый нами ранее к покупке выпуск Копейка БО-01 эмитент практически в полном объеме выкупил с рынка в рамках оферты в июле, остальные же облигации компании обладают невысокой ликвидностью и котируются в среднем со спредами порядка 100–120 б.п. к выпускам Магнита, что мы считаем справедливым уровнем.

Предыдущие публикации по теме:

17 мая 2012 г. X5 Retail Group (B+/B2/-) – Результаты соответствуют ожиданиям рынка, рост долговой нагрузки обусловлен укреплением рубля; результаты за 1 кв. 2012 г. по МСФО

http://www.uralsibcap.ru/products/download/120517_FI_X5_1Q12%20Review.pdf?docid=12974&lang=ru

Полный комментарий будет опубликован в ближайшее время.

Надежда Мырסיкова, myrsikovanv@uralsib.ru

Alliance Oil Company Ltd. (B+/-/B)

Отчетность по МСФО за 2 кв. и 1 п/г 2012 г.: слабый квартал

Продолжается падение добычи нефти. Вчера Alliance Oil отчиталась по МСФО за 2 кв. и 1 п/г 2012 г. На фоне начавшихся прошлой зимой проблем с добычей нефти на Колвинском месторождении совокупная добыча компании падает второй квартал подряд: во 2 кв. 2012 г. показатель составил 53,4 тыс. барр./сутки, включая 12,4 тыс. барр./сутки на Колве (против 56,4 тыс. и 16,4 тыс. барр./сутки в 1 кв. соответственно). В итоге в апреле–июне добыча компании снизилась на 4% квартал к кварталу до 4,9 млн барр. При этом Alliance подтверждает свои ориентиры по добыче нефти по итогам 2012 г. на уровне 55–60 тыс. барр./сутки, что, по нашему мнению, возможно, лишь если в оставшиеся два квартала средний уровень добычи не опустится ниже 56 тыс. барр./сутки, чего компании будет добиться непросто. В сегменте нефтепереработки ситуация выглядит намного лучше: во 2 кв. 2012 г. объемы производства на Хабаровском НПЗ поднялись на 4% квартал к кварталу и на 3% год к году до 7,1 млн барр.

[...]

Одни из самых высоких доходностей среди бумаг со схожими рейтингами. Результаты компании оказались несколько хуже наших ожиданий: изменение структуры продаж на фоне снижения цен на нефть стало причиной падения операционной эффективности, что вкупе с увеличением объемов обязательств и доли краткосрочного долга привело к росту долговой нагрузки. Тем не менее после заявлений менеджмента о возможном сокращении инвестпрограммы мы не ожидаем существенного наращивания долга компании. Локальные выпуски эмитента предлагают одну из самых высоких доходностей среди бумаг со схожими кредитными рейтингами – бумаги эмитента торгуются с избыточной, на наш взгляд, премией к рублевым выпускам ТМК (B+/B1/-) и Евразы (B+/-/-) в размере 150 б.п. Среди бондов Alliance мы рекомендуем относительно ликвидный НК Альянс БО-1 (YTM 11,5%) с погашением в феврале 2014 г. Привлекательно выглядят и евробонды компании, особенно конвертируемый Vostok'14 (YTW 7,63%), предлагающие одно из самых высоких соотношений цена/качество среди бумаг с сопоставимыми рейтингами. Кроме того, несмотря на то, что премия еврооблигаций эмитента к аналогичным бумагам первого эшелона нефтяного сектора в последнее время уменьшилась до 400 б.п., потенциал роста котировок евробондов Alliance сохраняется.

Полный комментарий будет опубликован в ближайшее время.

Юрий Голбан, golbanyv@uralsib.ru

Акрон (-/B1/B+)

Умеренно негативные финансовые результаты за 2 кв. 2012 г. по МСФО

Немного хуже ожиданий. Вчера Акрон опубликовал финансовый отчет за 2 кв. 2012 г. по МСФО. Выручка сократилась на 8% год к году и на 14% за квартал до 524 млн долл. (16,8 млрд руб.). EBITDA возросла на 25% год к году – главным образом за счет чистого дохода от операционных курсовых разниц (без учета этой статьи рост EBITDA составил лишь 4%). Чистая прибыль упала на 41% год к году, опять же в связи со значительным эффектом курсовых разниц (убытком) – скорректированный на эту статью показатель повысился на 88% до 114 млн долл.

Мы недооценили слабость рыночной конъюнктуры в мае–июне. Незначительный рост EBITDA объясняется низкими показателями других, помимо Акрона и Дорогобужа, подразделений компании (Хунжи, логистика и трейдинг), бизнес которых непрозрачен. Мы ожидали от этих сегментов более высоких финансовых результатов на фоне впечатляющих операционных показателей, однако резкая ценовая коррекция в начале мая сопровождалась значительным падением спроса, что привело к формированию запасов готовой продукции на сумму свыше 50 млн долл. в трейдинговых подразделениях, а также стало причиной снижения выручки и EBITDA Группы. В настоящий момент цены на азотные удобрения остаются под давлением, признаков улучшения конъюнктуры пока не наблюдается, возможно, в связи с низким сезоном. По нашему мнению, на фоне высоких цен на зерно, увеличивающих инвестиционную привлекательность сельского хозяйства, цены азотных удобрений достигнут дна ближе к концу 3 кв. и восстановятся до уровня 450–500 долл., что соответствует росту в среднем на 3% год к году.

Существенный рост долга. Во 2 кв. 2012 г. Акрон привлек кредитных средств на сумму порядка 22 млрд руб., увеличив объем совокупного долга до 73 млрд руб. (+51% с начала года), а размер чистого долга при этом вырос лишь на 7% до 36 млрд руб. При вышеуказанной операционной деятельности это привело к росту долговой нагрузки: коэффициенты Долг/EBITDA и Чистый Долг/EBITDA во 2 кв. достигли 3,4 и 1,7 против 2,3 и 1,6 на начало года соответственно.

Насколько мы понимаем, основная часть средств привлекалась под весьма амбициозные инвестиционные планы эмитента, которые он так и не смог реализовать в полной мере: Акрон отказался от покупки 20% акций Апатита, а чуть ранее смог приобрести лишь 12% акций польского производителя Azoty Tarnow (на сумму 100 млн долл.) вместо ожидаемых 66%. В настоящее время рыночная конъюнктура позволяет компании обеспечивать устойчивый денежный поток (8,3 млрд руб. по итогам 1 п/г 2012 г.), достаточный для покрытия запланированных на 2012 г. инвестиционных затрат (12 млрд руб.), осуществляемых согласно плану (объем капитальных издержек в 1 п/г 2012 г. составил 6,6 млрд руб.). Мы полагаем, что капитальные расходы, предусмотренные на 2012 г., будут профинансированы из операционного денежного потока, объем которого по итогам года составит 14,7 млрд руб. (490 млн долл.), однако в дальнейшем появление новых масштабных планов может привести к сохранению долговой нагрузки на текущем уровне.

Ликвидность бумаг Акрона ограничена, реакция рынка будет сдержанной. Несмотря на умеренно негативный характер вышедших результатов, заметная реакция в котировках бумаг эмитента маловероятна. На сегодняшний день Акрон достаточно ограниченно представлен на долговом рынке. Основная часть бумаг была выкуплена в ходе офферт (Акрон-2,3), а оставшиеся выпуски (Акрон-4,5) традиционно не отличаются ликвидностью и не представляют интереса.

Финансовые результаты Акрона

МСФО, млн руб.	2009	2010	1 п/г 2011	2011	1 кв. 2011	1 п/г 2012
Выручка	37 542	46 738	29 878	65 431	18 422	35 272
ЕБИТДА	6 754	10 336	8 923	20 762	4 911	9 954
Чистая прибыль	7 256	6 279	6 766	20 328	5 123	6 585
Общий долг	32 361	35 854	42 634	48 443	51 822	73 382
Чистый долг	24 654	28 257	28 125	33 813	31 726	36 085
Капитал	42 393	50 122	57 156	53 048	57 136	60 545
Активы	84 932	98 078	113 914	117 310	123 689	149 937
ОИЦ	2 856	3 282	4 201	10 528	3 002	8 317
Ден. поток от инв. деят.	(451)	(5 151)	(3 690)	(756)	(2 462)	(6 485)
Ден. поток от фин. деят.	1 283	1 738	6 751	(2 741)	6 038	20 624
Капзатраты	(3 734)	(5 449)	(3 773)	(10 844)	(2 721)	(6 681)
Рентабельность ЕБИТДА, (%)	18,0	22,1	29,4	31,7	26,7	28,2
ЕБИТДА/Процент. расходы	18,5	28,6	38,9	23,2	5,5	11,7
Долг / ЕБИТДА	4,8	3,5	2,9	2,3	2,5	3,4
Чистый долг / ЕБИТДА	3,7	2,7	1,8	1,6	1,5	1,7
Доля краткоср. долга, (%)	38,8	36,6	21,4	33,1	33,2	50,2

Источник: данные компании, оценка УРАЛСИБа

Татьяна Днепровская, dneprovskata@uralsib.ru

КАЛЕНДАРЬ ПРЕДСТОЯЩИХ СОБЫТИЙ

Долговой рынок

22 августа	Оферта Кредит Европа Банк-06 (4 млрд руб.). Погашение Банк Петрокоммерц-06 (3 млрд руб.). Погашение Банк Петрокоммерц-07 (3 млрд руб.).
23 августа	Оферта ТКС Банк БО-03 (1,5 млрд руб.).
24 августа	Оферта Медведь-Финанс БО-01 (1 млрд руб.).
29 августа	Оферта ВТБ 24-04 (8 млрд руб.). Оферта Хортекс-Финанс-01 (1 млрд руб.).
30 августа	Оферта ПО УОМЗ-03 (1,5 млрд руб.). Оферта АМЕТ-финанс-01 (2 млрд руб.). Погашение РМП Холдинг-01 (0,8 млрд руб.).
31 августа	Оферта Россельхозбанк БО-01 (5 млрд руб.). Оферта Россельхозбанк БО-05 (10 млрд руб.).
3 сентября	Погашение СБ Банк-03 (1,5 млрд руб.).
5 сентября	Погашение Москва-54 (15 млрд руб.).

Денежный рынок

22 августа	Банки должны вернуть в бюджет 13 млрд руб.
24 августа	Банки должны вернуть в бюджет 3 млрд руб.
27 августа	Выплата НДС и акцизов
28 августа	Выплата налога на прибыль

КАЛЕНДАРЬ ОФЕРТ

Дата оферты	Выпуск	Объем выпуска, млн руб.	Цена оферты, %	Ставка предыдущег о купона, %	Новая ставка купона, %	Дата следующей оферты / погашения
22.08.12	Кредит Европа Банк-06	4 000	100	8,3	-	-
23.08.12	ТКС Банк БО-03	1 500	100	14,0	14,0	18 февраля 2014
24.08.12	Медведь-Финанс БО-01	1 000	100	12,5	12,5	16 августа 2013
29.08.12	ВТБ 24-04	8 000	100	6,9	-	-
	Хортекс-Финанс-01	1 000	100	0,5	-	-
30.08.12	ПО УОМЗ-03	1 500	100	10,5	-	-
	АМЕТ-финанс-01	2 000	100	8,5	8,5	22 августа 2013
31.08.12	Россельхозбанк БО-01	5 000	100	7,2	-	-
	Россельхозбанк БО-05	10 000	100	7,2	-	-

Рынок рублевых облигаций

Выпуск	Объем, млн	Купон, %	Дата			Месяцев до		Цена	Изм.	Торговый объем, шт	Котировки		Доходность, %			Дюр, лет	Рейтинг F/M/S	Сектор
			купона	оферты	погаш	офрт	погаш				покупка	продажа	офрт	погаш	текущ			
КОРПОРАТИВНЫЕ РУБЛЕВЫЕ ОБЛИГАЦИИ																		
Uranium-1	16 500 R	9.75	05.12.12	05.12.16	24.11.21	51.5	111.2				99.75	100.70					МГД	
Абсолют БО-2	5 000 R	9.00	26.09.12	29.03.13	26.03.15	7.2	31.1				98.00	100.50					ВВ+/Ba3/ Финансы	
Абсолют-5	1 800 R	8.00	30.01.13	30.07.14	27.07.16	23.3	47.2				96.25	97.00					ВВ+/Ba3/ Финансы	
Авангард-3	1 500 R	9.25	09.11.12		10.05.13	8.6		100.10		40 000		100.15		9.27	9.01	0.64	В-// Финансы	
АвтоВАЗ-4	5 000 R	0.10	20.11.12		20.05.14	20.9											В-// Машиностр. и пр.	
Автодор-1	3 000 R	9.75	04.12.12		29.11.16	51.3					101.00	101.50					Строительство	
АИЖК 2011 1-1	2 258 R	9.00	15.11.12		15.02.44	378.1											Финансы	
АИЖК 2011 1-2	1 129 R	3.00	15.11.12		15.02.44	378.1											Финансы	
АИЖК 2011 2-1	7 457 R	8.25	15.09.12		15.09.43	373.1		100.15	0.00	13 786	100.15	100.25	8.49	8.11	10.36		/Ba3/ Финансы	
АИЖК 2011 2-2	7 457 R	6.00	15.09.12		15.09.43	373.1											/Ba3/ Финансы	
АИЖК 2012 1-1	5 932 R	9.00	22.10.12		22.01.44	377.3											Финансы	
АИЖК-05	1 320 R	7.35	15.10.12		15.10.12	1.8		100.20		190	100.00	100.20	6.12	7.28	0.14		/Ba1/BBB Финансы	
АИЖК-06	2 000 R	7.40	15.10.12		15.07.14	22.8											/Ba1/BBB Финансы	
АИЖК-07	4 000 R	7.68	15.10.12		15.07.16	46.8					94.10	100.70					/Ba1/BBB Финансы	
АИЖК-08	3 000 R	7.63	15.09.12	25.03.14	15.06.18	69.8					96.50	98.79					/Ba1/BBB Финансы	
АИЖК-09	5 000 R	7.49	15.11.12	15.02.15 C	15.02.17	29.9					98.19	98.99					/Ba1/BBB Финансы	
АИЖК-10	6 000 R	8.05	15.11.12		15.11.18	74.9					91.75						/Ba1/BBB Финансы	
АИЖК-11	10 000 R	8.20	15.09.12		15.09.20	96.9					91.00	99.90					/Ba1/BBB Финансы	
АИЖК-12	7 000 R	10.50	15.12.12		15.12.13	15.8		103.07		19 300	102.80	103.35		10.00			/Ba1/BBB Финансы	
АИЖК-13	7 000 R	10.50	15.10.12		15.04.18	67.8					111.70	112.70					/Ba1/BBB Финансы	
АИЖК-14	7 000 R	10.50	15.11.12		15.05.23	128.8					114.20	114.40					/Ba1/BBB Финансы	
АИЖК-15	7 000 R	10.50	15.09.12		15.09.28	193.0	116.40	0.20	21 900		116.20	117.04		8.68			/Ba1/BBB Финансы	
АИЖК-16	10 000 R	8.25	15.09.12		15.09.21	108.9					96.01	96.99					/Ba1/BBB Финансы	
АИЖК-17	8 000 R	9.05	15.10.12		15.04.22	115.9					102.30	103.00					/Ba1/BBB Финансы	
АИЖК-18	7 000 R	8.00	15.10.12	18.04.16	15.07.23	43.9	130.8				97.00	99.00					/Ba1/BBB Финансы	
АИЖК-19	6 000 R	7.70	15.11.12	19.05.15	15.11.24	32.9	146.9	99.00		48	97.00	99.00	8.36	7.77	2.29		/Ba1/BBB Финансы	
АИЖК-20	5 000 R	8.60	15.09.12		15.12.27	183.9					99.80	102.50					/Ba1/BBB Финансы	
АИЖК-21	15 000 R	8.80	15.11.12		15.02.20	89.9		100.47	0.02	350 500		100.50		8.94	8.75	3.07	/Ba1/BBB Финансы	
АИЖК-22	15 000 R	7.70	15.10.12		15.07.24	142.9											/Ba1/BBB Финансы	
АИЖК-23	14 000 R	7.94	15.09.12	18.09.12	15.12.29	0.9	207.9										/Ba1/BBB Финансы	
АиФ-2	1 000 R	12.75	21.12.12		21.12.12	4.0					100.40	100.60					Медиа	
АкБарс-5	5 000 R	9.00	16.10.12		15.10.13	13.8					99.80	100.05					ВВ-/B1/ Финансы	
Акрон-2	3 500 R	8.20	20.09.12		19.09.13	13.0	94.29		8		95.29	99.97	14.56	8.39	0.89		В+/B1/ Хим. пром.	
Акрон-3	3 500 R	9.85	21.11.12		20.11.13	15.0					100.50	102.30					В+/B1/ Хим. пром.	
Акрон-4	3 750 R	7.95	27.11.12	29.05.14	18.05.21	21.2	104.9				94.11	98.99					В+/B1/ Хим. пром.	
Акрон-5	3 750 R	7.95	27.11.12	29.05.14	18.05.21	21.2	104.9				94.11	98.25					В+/B1/ Хим. пром.	
Алроса-20	3 000 R	8.95	25.09.12		23.06.15	34.1					101.27	101.48					ВВ-/Ba3/BB- МГД	
Алроса-21	8 000 R	8.25	20.09.12	25.06.13	18.06.15	10.1	33.9	100.45	(0.05)	147 917	100.50	100.60	7.90	8.10	0.74		ВВ-/Ba3/BB- МГД	
Алроса-22	8 000 R	8.25	25.09.12	28.06.13	23.06.15	10.2	34.1	100.52	0.02	84 451	100.38	100.65	7.82	8.11	0.76		ВВ-/Ba3/BB- МГД	
Алроса-23	7 000 R	8.95	20.09.12		18.06.15	33.9	101.18	100.00	0.00	922	101.18	101.35		8.75	8.72	2.29	ВВ-/Ba3/BB- МГД	
АльфаБанк-1	5 000 R	8.25	05.02.13	06.02.14	02.02.16	17.6	41.4	99.95	0.02	1 001	99.56	101.50	8.45	8.23	1.29		BBB-/Ba1/BB Финансы	
АльфаБанк-2	5 000 R	9.25	07.12.12	11.06.13	02.12.16	9.7	51.4	101.10	(0.07)	52 088	101.06	101.18	7.92	8.98	0.72		BBB-/Ba1/BB Финансы	
АльянсНК БО-1	5 000 R	9.25	05.02.13		04.02.14	17.5	97.48			165 489	96.55	98.25		11.47	9.45	1.25		В//+ Нефть и газ
АльянсНК-3	5 000 R	9.75	29.01.13	01.08.13	21.07.20	11.3	95.0	98.85	(0.15)	33 748	98.80	99.50	11.36	9.81	0.82		В//+ Нефть и газ	
АльянсНК-4	5 000 R	8.85	11.12.12	09.06.16	01.06.21	45.6	105.4	91.25		50 000	90.00	94.95	12.11	9.52	2.88		В//+ Нефть и газ	
АльянсНК-6	7 000 R	8.85	14.12.12	15.06.16	04.06.21	45.8	105.5	91.00		29 651	90.00	94.94	12.20	9.55	2.88		В//+ Нефть и газ	
АТБ-1	1 500 R	10.25	27.10.12	06.05.13	30.04.15	8.5	32.3	100.34	(0.06)	23 000	100.30	100.45	9.91	9.89	0.60		Финансы	
АтомЭНПром-6	10 000 R	7.50	15.08.13		15.08.14	23.8						102.00					//BBB- Электроэнерг.	
Аэрофлот БО-1	6 000 R	7.75	08.10.12		08.04.13	7.6	100.18		0.03	219 045	100.13	100.22		7.57	7.52	0.57		ВВ+// Транспорт
Аэрофлот БО-2	6 000 R	7.75	08.10.12		08.04.13	7.6	100.15			1 147	100.15	100.20		7.62	7.52	0.57		ВВ+// Транспорт
Аэроэкспресс-1	3 500 R	11.00	18.01.13		13.01.17	52.8											Транспорт	
БалтИнвБ-2	1 500 R	9.00	13.09.12	17.09.13	10.09.15	12.9	36.7										//B3/ Финансы	
БанкМосквы-2	10 000 R	7.55	01.02.13		01.02.13	5.4					99.80	100.00					BBB/Ba2/ Финансы	
БанкСпб БО-1	5 000 R	8.25	09.10.12	11.10.12	09.04.13	1.7	7.6										отзван/Ba3/ Финансы	
БанкСпб БО-2	5 000 R	9.00	24.09.12		23.09.13	13.1	100.49	1.59	15 000		99.20	99.95	8.69	8.64	0.95		отзван/Ba3/ Финансы	
БанкСпб БО-4	3 000 R	8.50	13.12.12	17.12.12	12.12.13	3.9	15.7	100.16		20 001	86.00	100.76	8.06	8.35	0.29		отзван/Ba3/ Финансы	
Башнефть БО-1	10 000 R	9.35	04.12.12	05.12.13	02.12.14	15.5	27.4	101.83	(0.01)	211 880	101.95	102.10	7.96	9.01	1.13		ВВ/Ba2/ Нефть и газ	
Башнефть-1	15 000 R	12.50	18.12.12	22.12.12	13.12.16	4.0	51.8	101.59		624	101.50	101.67	7.53	12.05	0.30		ВВ/Ba2/ Нефть и газ	
Башнефть-2	15 000 R	12.50	18.12.12	22.12.12	13.12.16	4.0	51.8	101.50	(0.04)	4 170	101.50	101.60	7.82	12.06	0.30		ВВ/Ba2/ Нефть и газ	
Башнефть-3	20 000 R	12.50	18.12.12	22.12.12	13.12.16	4.0	51.8	101.53	(0.08)	3 147	101.51	101.78	7.72	12.06	0.30		ВВ/Ba2/ Нефть и газ	
Башнефть-4	10 000 R	9.00	15.02.13	19.02.15	04.02.22	30.0	113.6	101.14	0.05	160 644	101.00	101.30	8.66	8.89	2.10		ВВ/Ba2/ Нефть и газ	
Бинбанк БО-1	3 000 R	9.85	20.12.12	25.12.12	20.12.14	4.1	28.0										отзван/B2/B- Финансы	
Бинбанк-2	1 000 R	8.85	28.10.12	02.11.12	29.04.13	2.4	8.3										отзван/B2/B- Финансы	
БК Евразия-1	5 000 R	8.40	26.12.12	27.06.16	20.06.18	46.2	70.0				83.00	96.00					ВВ// Нефть и газ	
БНП Париба-1	2 000 R	7.70	25.09.12		29.03.14	19.2					97.00	99.50					//BBB Финансы	
ВБД БО-1	3 000 R	7.35	12.10.12	17.10.12	11.10.13	1.9	13.7										отзван/отзван Потреб. тов.	
ВБД БО-2	3 000 R	7.35	12.10.12	17.10.12	11.10.13	1.9	13.7											

Рынок рублевых облигаций

Выпуск	Объем, млн	Купон, %	Дата			Месяцев до		Цена	Изм.	Торговый объем, шт	Котировки		Доходность, %			Дюр, лет	Рейтинг F/M/S	Сектор
			кулона	оферты	погаш	офрт	погаш				покупка	продажа	офрт	погаш	текущ			
КОРПОРАТИВНЫЕ РУБЛЕВЫЕ ОБЛИГАЦИИ																		
ВостЭкспр БО-4	3 000 R	11.00	16.11.12	20.08.13	14.08.15	12.0	35.8	100.10	(0.04)	39 382	100.10	100.15	11.34		10.97	0.85	/B1/	Финансы
ВостЭкспр БО-5	2 000 R	10.00	18.10.12		17.10.13		13.9	99.95		19 500	97.00	99.92		10.27	9.68	0.99	/B1/	Финансы
ВТБ 24 ИП-А	3 026 R	9.00	26.08.12		26.11.43		375.4										BBB/Baa1/	Финансы
ВТБ 24 ИП-Б	1 513 R	3.00	26.08.12		26.11.43		375.4										BBB/Baa1/	Финансы
ВТБ 24-ИП	15 000 R	8.65	12.09.12		10.12.14		27.6				99.20	101.00					BBB/Baa1/	Финансы
ВТБ 24-2	10 000 R	7.75	05.02.13		05.02.13		5.5				99.72	100.30					BBB/Baa1/	Финансы
ВТБ 24-3	6 000 R	8.00	28.11.12		29.05.13		9.2				99.70						BBB/Baa1/	Финансы
ВТБ 24-4	8 000 R	6.90	23.08.12	29.08.12	20.02.14	0.3	18.0										BBB/Baa1/	Финансы
ВТБ БО-1	5 000 R	7.60	14.09.12		15.03.13		6.8				99.70	100.09					BBB/Baa1/BBB	Финансы
ВТБ БО-2	5 000 R	7.60	14.09.12		15.03.13		6.8				99.70	100.49					BBB/Baa1/BBB	Финансы
ВТБ БО-3	5 000 R	8.00	18.09.12	25.03.14	17.03.15	19.1	30.8				100.00	100.10					BBB/Baa1/BBB	Финансы
ВТБ БО-4	5 000 R	8.00	18.09.12	25.03.14	17.03.15	19.1	30.8	99.05	(0.95)	1	99.85	100.10	8.94		7.97	1.35	BBB/Baa1/BBB	Финансы
ВТБ БО-5	10 000 R	7.60	14.09.12		15.03.13		6.8	99.83		6	99.81	100.09		8.14	7.51	0.51	BBB/Baa1/BBB	Финансы
ВТБ БО-6	10 000 R	8.50	21.09.12	28.12.12	19.12.14	4.2	27.9	100.40	(0.07)	113 283	100.40	100.44	7.46		8.35	0.31	BBB/Baa1/BBB	Финансы
ВТБ БО-7	10 000 R	7.95	26.10.12	01.02.13	23.01.15	5.4	29.1	100.34	0.00	61 701	100.16	100.35	7.31		7.88	0.40	BBB/Baa1/BBB	Финансы
ВТБ КапФ-11	5 000 R	0.10	07.12.12	03.07.15 C	27.05.22	34.4	117.2				99.75	100.05					BBB/Baa1/BBB	Финансы
ВТБ Лизинг-1	3 077 R	8.10	08.11.12	11.11.13	06.11.14	14.7	26.5				99.55	100.15					BBB/BBB	Финансы
ВТБ Лизинг-2	4 616 R	6.45	09.10.12	10.01.13	07.07.15	4.7	34.5				99.43	99.80					BBB/BBB	Финансы
ВТБ Лизинг-3	3 077 R	6.90	11.09.12	11.09.13	07.06.16	12.7	45.6				98.70	99.50					BBB/BBB	Финансы
ВТБ Лизинг-4	3 077 R	6.65	11.09.12	13.03.13	07.06.16	6.7	45.6				99.15	99.44					BBB/BBB	Финансы
ВТБ Лизинг-7	3 462 R	8.15	05.09.12	04.06.14	30.11.16	21.4	51.4				99.50	100.50					BBB/BBB	Финансы
ВТБ Лизинг-8	3 846 R	8.25	06.11.12	12.05.13	01.08.17	8.7	59.4	100.25		51 740	100.25	100.50	8.10		8.20	0.62	BBB/BBB	Финансы
ВТБ Лизинг-9	3 846 R	7.00	07.11.12		02.08.17		59.4				98.15	99.50					BBB/BBB	Финансы
ВТБ-5	15 000 R	7.40	18.10.12		17.10.13		13.9	99.10		1 296	99.20	99.80		8.48	7.42	1.02	BBB/Baa1/BBB	Финансы
ВТБ-6	15 000 R	8.55	10.10.12		06.07.16		46.5	100.63	(0.05)	6 458	100.65	100.85			8.42		BBB/Baa1/BBB	Финансы
ВымпелКом-1	10 000 R	8.85	18.09.12	20.03.15	08.03.22	30.9	114.6	98.50	0.05	3 000	98.41	98.65	9.74		8.66	2.07	/Ba3/BB	Телеком
ВымпелКом-2	10 000 R	8.85	24.09.12	26.03.15	14.03.22	31.1	114.8	98.53	0.08	256 997	98.40	99.75	9.72		8.67	2.08	/Ba3/BB	Телеком
ВымпелКом-4	15 000 R	8.85	18.09.12	20.03.15	08.03.22	30.9	114.6	98.49	0.04	74 103	98.41	98.65	9.75		8.66	2.07	/Ba3/BB	Телеком
ВЭБ Лизинг-01	5 000 R	8.50	10.01.13	14.07.15	02.07.20	34.8	94.4										BBB/BBB	Финансы
ВЭБ Лизинг-01 USD	100 \$	5.50	04.01.13		30.06.17		58.3										BBB/BBB	Финансы
ВЭБ Лизинг-02 USD	100 \$	5.50	04.01.13		30.06.17		58.3										BBB/BBB	Финансы
ВЭБ Лизинг-03	5 000 R	7.50	12.10.12	16.04.14	02.04.21	19.8	103.4	98.61		350 048		99.50	8.59		7.40	1.41	BBB/BBB	Финансы
ВЭБ Лизинг-03 USD	100 \$	5.50	04.01.13		30.06.17		58.3										BBB/BBB	Финансы
ВЭБ Лизинг-04	5 000 R	8.60	12.10.12	13.04.16	02.04.21	43.8	103.4	98.88	0.08	359		101.50	9.16		8.44	2.84	BBB/BBB	Финансы
ВЭБ Лизинг-04 USD	100 \$	5.50	04.01.13		30.06.17		58.3										BBB/BBB	Финансы
ВЭБ Лизинг-05	5 000 R	8.60	12.10.12	13.04.16	02.04.21	43.8	103.4				99.20	100.00					BBB/BBB	Финансы
ВЭБ Лизинг-06	10 000 R	9.00	05.02.13		31.01.17		53.4	100.38	(0.02)	2 235	100.00	100.75		9.01	8.94	2.00	BBB/BBB	Финансы
ВЭБ Лизинг-08	5 000 R	8.80	30.10.12	31.10.14	19.10.21	26.3	110.0	96.00		1	100.00	100.55	11.19		8.92	1.78	BBB/BBB	Финансы
ВЭБ Лизинг-09	5 000 R	8.80	31.10.12	03.11.14	20.10.21	26.4	110.0	99.32		40 601	100.35	100.54	9.35		8.63	1.82	BBB/BBB	Финансы
ВЭБ-01B	500 \$	3.30	21.08.12	21.02.13	20.02.15	6.0	30.0										BBB/Baa1/BBB	Финансы
ВЭБ-06	10 000 R	7.90	23.10.12	21.10.17	13.10.20	62.0	97.8				92.05	95.99					BBB/Baa1/BBB	Финансы
ВЭБ-08	15 000 R	6.90	23.10.12	24.10.13	13.10.20	14.1	97.8				86.00	99.95					BBB/Baa1/BBB	Финансы
ВЭБ-09	15 000 R	7.90	27.09.12	25.03.16	18.03.21	43.1	102.9	97.60		10 000	97.50	98.00	8.88		7.84	2.84	BBB/Baa1/BBB	Финансы
ВЭБ-10	15 000 R	8.50	02.10.12	29.09.16	21.09.21	49.3	109.1										BBB/Baa1/BBB	Финансы
ВЭБ-21	15 000 R	8.40	11.09.12	12.03.15	17.02.32	30.7	234.0				99.50						BBB/Baa1/BBB	Финансы
ГазпрНефть БО-5	10 000 R	7.15	09.10.12		09.04.13		7.6	99.94	0.00	70 000	99.93	100.10		7.36	6.97	0.57	/Ba3/BBB-	Нефть и газ
ГазпрНефть БО-6	10 000 R	7.15	09.10.12		09.04.13		7.6				99.93	100.00					/Ba3/BBB-	Нефть и газ
ГазпрНефть-03	8 000 R	1.00	15.01.13	21.01.13	12.07.16	5.0	46.7					97.98					/Ba3/BBB-	Нефть и газ
ГазпрНефть-04	10 000 R	8.20	16.10.12	16.04.18	09.04.19	67.9	79.6	96.03		2	96.31	97.99	9.32		8.29	4.09	/Ba3/BBB-	Нефть и газ
ГазпрНефть-08	10 000 R	8.50	05.02.13		02.02.16		41.4				95.00	100.30					/Ba3/BBB-	Нефть и газ
ГазпрНефть-09	10 000 R	8.50	05.02.13	08.02.16	26.01.21	41.6	101.3				100.10	101.00					/Ba3/BBB-	Нефть и газ
ГазпрНефть-10	10 000 R	8.90	05.02.13	05.02.18	26.01.21	65.6	101.3				96.00	110.04					/Ba3/BBB-	Нефть и газ
ГазпрНефть-11	10 000 R	8.25	05.02.13	09.02.15	25.01.22	29.7	113.2	100.82	0.19	622 192	100.65	100.84	8.03		8.16	2.10	/Ba3/BBB-	Нефть и газ
Газпром-09	5 000 R	7.23	13.02.13		12.02.14		17.8										BBB/Baa1/BBB	Нефть и газ
Газпром-11	5 000 R	13.75	25.12.12		24.06.14		22.1				110.89	111.40					BBB/Baa1/BBB	Нефть и газ
ГазпромК-3	15 000 R	7.50	08.11.12	14.11.12	06.11.14	2.8	26.5	100.10	(0.01)	458 211	100.09	100.14	7.07		7.34	0.20	BBB/Baa1/BBB	Нефть и газ
ГЭС-2	1 500 R	12.00	23.10.12		23.04.13		8.1											Электроэнерг.
Гидромаш-2	3 000 R	10.75	15.02.13		13.02.15		29.8	100.52	0.13	56	100.20	100.80		10.78	10.68	2.02	//BB-	Машиностр. и пр.
ГлавнаяДорога-3	8 000 R	11.30	19.11.12		30.10.28		194.4				97.34							Строительство
Глобэк БО-1	5 000 R	8.30	16.02.13		16.02.13		5.9	99.95		61 818	99.70	100.10		8.58	8.29	0.45	BB/BB	Финансы
Глобэк БО-2	5 000 R	9.90	22.01.13		22.07.13		11.0	101.25		3 899	101.00	102.34		8.62	9.70	0.82	BB/BB	Финансы
Глобэк БО-3	3 000 R	9.00	08.12.12		08.12.13		15.6	100.21		29 500	99.90	100.21		9.00	8.82	1.13	BB/BB	Финансы
Глобэк БО-4	3 000 R	9.25	01.02.13		01.08.14		23.3				98.70	99.95					BB/BB	Финансы
Глобэк БО-5	2 000 R	9.00	08.12.12		08.12.13													

Рынок рублевых облигаций

Выпуск	Объем, млн	Купон, %	Дата			Месяцев до		Цена	Изм.	Торговый объем, шт	Котировки		Доходность, %			Дюр, лет	Рейтинг F/M/S	Сектор
			купона	оферты	погаш	офрт	погаш				покупка	продажа	офрт	погаш	текущ			
КОРПОРАТИВНЫЕ РУБЛЕВЫЕ ОБЛИГАЦИИ																		
ДельтаКредит-8	5 000 R	8.33	07.11.12	12.11.14	02.11.16	26.7	50.4									/Baa3/	Финансы	
Держава АКБ-1-об	300 R	10.50	13.02.13		13.08.14		23.7										Финансы	
ДМ Центр-1	1 150 R	8.50	06.12.12		26.05.15		33.1	94.00		500	92.51	94.74	11.38	8.87	2.21		Потреб. усл.	
ДомДенги-1	1 000 R	19.00	01.11.12	07.05.13	30.04.15	8.5	32.3				97.00	99.50					Финансы	
ЕАБР-1	5 000 R	8.50	05.11.12	05.02.14	28.01.19	17.5	77.3				100.96	101.27				BBB/A3/BBB	Финансы	
ЕАБР-2	5 000 R	8.50	30.08.12	02.03.15	21.02.19	30.3	78.1				93.00	100.00				BBB/A3/BBB	Финансы	
ЕАБР-3	5 000 R	7.50	30.10.12	31.10.13 C	25.10.16	14.3	50.2				90.10	100.04				BBB/A3/BBB	Финансы	
ЕАБР-4	5 000 R	7.70	12.02.13	13.02.14	06.02.18	17.8	65.6					99.85				BBB/A3/BBB	Финансы	
ЕБРР-4	3 000 R	7.06	13.09.12		12.06.14		21.7				100.05	100.85				/A3/	Финансы	
ЕБРР-5	5 000 R	7.26	10.10.12		09.04.14		19.6				100.05	101.02				/A3/	Финансы	
ЕБРР-6	3 500 R	0.01	29.09.12		28.09.18		73.3									/A3/	Финансы	
ЕБРР-7	3 500 R	0.01	29.09.12		28.09.18		73.3									/A3/	Финансы	
ЕБРР-9	1 000 R	0.50	16.06.13		15.06.16		45.8									/A3/	Финансы	
ЕвразХолдинг-1	10 000 R	9.25	21.09.12	26.03.13	13.03.20	7.1	90.8	100.50	(0.00)	3 000	100.45	100.74	8.50	8.87	0.52	BB-/B1/B+	МГД	
ЕвразХолдинг-2	10 000 R	9.95	29.10.12	28.10.15	19.10.20	38.2	98.0				99.26	99.50				BB-/B1/B+	МГД	
ЕвразХолдинг-3	5 000 R	9.25	21.09.12	26.03.13	13.03.20	7.1	90.8				100.40	100.78				BB-/B1/B+	МГД	
ЕвразХолдинг-4	5 000 R	9.95	29.10.12	28.10.15	19.10.20	38.2	98.0				89.27	102.00				BB-/B1/B+	МГД	
ЕвразХолдинг-5	5 000 R	8.40	06.12.12	03.06.16	27.05.21	45.4	105.2				92.01	94.64				BB-/B1/B+	МГД	
ЕвразХолдинг-7	15 000 R	8.40	04.12.12	01.06.16	25.05.21	45.4	105.2	94.00		1 001	90.00	94.98	10.62	8.77	2.93	BB-/B1/B+	МГД	
ЕвроХим-2	5 000 R	8.90	01.01.13	03.07.15	26.06.18	34.4	70.2	100.50		2 685	97.00		8.88	8.75	2.35	BB/BB	Хим. пром.	
ЕвроХим-3	5 000 R	8.25	21.11.12	23.11.15	14.11.18	39.1	74.8									BB/BB	Хим. пром.	
Желдорил-3	2 000 R	13.00	19.09.12		19.09.12		1.0				100.04	100.50					Финансы	
Запсиб БО-1	2 000 R	9.75	21.12.12	27.12.12	20.06.14	4.2	22.0									/B+	Финансы	
Запсиб БО-2	2 000 R	12.50	15.02.13	22.08.13	14.08.15	12.0	35.8	100.04	(0.04)	10 616	100.01	100.20	12.84	12.48	0.85	/B+	Финансы	
Заречная-01	3 000 R	10.80	28.12.12	12.01.15	21.12.18	28.7	76.0										МГД	
Зенит БО-1	5 000 R	7.50	07.10.12		07.04.13		7.5				86.00	100.10				V+/Ba3/	Финансы	
Зенит БО-2	5 000 R	7.75	22.09.12	26.09.12	22.09.13	1.2	13.1	100.05	(0.01)	1 500	100.05	100.09	7.18	7.50	0.08	V+/Ba3/	Финансы	
Зенит БО-3	3 000 R	8.75	15.11.12	19.11.12	15.11.14	3.0	26.8				100.10	100.18				V+/Ba3/	Финансы	
Зенит БО-4	3 000 R	8.90	07.02.13	11.02.13	07.02.15	5.7	29.6				100.23	100.31				V+/Ba3/	Финансы	
Зенит БО-5	3 000 R	8.90	14.02.13	18.02.13	14.02.15	6.0	29.8				100.23	100.32				V+/Ba3/	Финансы	
Зенит БО-6	5 000 R	7.25	26.11.12	28.11.12	26.05.14	3.3	21.1	99.79	(0.01)	4 014	99.79	99.84	8.15	7.14	0.25	V+/Ba3/	Финансы	
Зенит БО-7	5 000 R	9.20	12.10.12	16.04.14	12.04.15	19.8	31.7	99.83	0.11	29 350	99.75	99.85	9.52	8.92	1.38	V+/Ba3/	Финансы	
Зенит-5	5 000 R	9.00	04.12.12		04.06.13		9.4	100.30	0.00	380	100.30	100.50		8.75	8.81	0.70	V+/Ba3/	Финансы
Зенит-6	3 000 R	9.20	01.01.13	04.07.13	01.07.14	10.4	22.3				100.35	100.50				V+/Ba3/	Финансы	
ЗолСелгид-3	1 500 R	9.00	29.11.12		29.05.14		21.2	100.00		1	96.00	100.00		9.19	8.82	1.51		МГД
ЗСД-1	5 000 R	8.75	04.12.12	29.04.16	13.05.31	44.3	224.8				98.80	99.70					Строительство	
ЗСД-2	5 000 R	8.75	04.12.12	29.04.16	13.05.31	44.3	224.8				99.00	99.80					Строительство	
ЗСД-3	5 000 R	9.15	31.08.12	28.02.17	06.02.32	54.3	233.7				85.00	100.00					Строительство	
ЗСД-4	5 000 R	9.15	31.08.12	28.02.17	06.02.32	54.3	233.7					100.00					Строительство	
ЗСД-5	5 000 R	9.15	31.08.12	28.02.17	06.02.32	54.3	233.7										Строительство	
ИА Уралсиб 01-A	4 300 R	8.75	15.10.12		15.04.45		392.1										Финансы	
ИАВ1-1	2 932 R	8.95	10.11.12		10.08.44		383.9										Финансы	
ИАРТ-1	1 000 R	10.00	29.01.13	08.02.13	04.08.13	5.6	11.4				10.02						Финансы	
ИКС-1	9 000 R	7.95	01.01.13		01.07.14		22.3				96.00					/B+	Потреб. усл.	
ИКС-4	8 000 R	7.75	06.12.12	06.06.14	02.06.16	21.5	45.4				96.90	98.95				/B+	Потреб. усл.	
ИньТоргБ БО-1	2 000 R	10.25	25.11.12		25.11.13		15.2				99.50	100.27				/B2/	Финансы	
ИньТоргБ-4	1 500 R	9.00	08.10.12		08.10.12		1.6				86.00	100.07				/B2/	Финансы	
ИнгБанк-1	5 000 R	8.03	17.10.12		23.07.14		23.0	99.49		49	98.01	99.50		8.01		/Baa2/	Финансы	
ИнгБанк-2	5 000 R	8.61	12.11.12		18.11.14		26.9									/Baa2/	Финансы	
Интеза-3	5 000 R	9.00	10.10.12	18.10.13	13.04.15	13.9	31.7	99.40		170	99.40	99.80	9.77	8.76	0.98	/Ba1/	Финансы	
Интурист-2	2 000 R	10.00	20.11.12		21.05.13		9.0				97.54	99.00					Потреб. усл.	
Иркут БО-1	5 000 R	9.25	11.09.12		10.09.13		12.7				100.36	101.20				/Ba2/	Машиностр. и пр.	
ИркЭнерго БО-1	3 000 R	7.60	09.10.12		08.04.14		19.6				85.00	98.50				/отзван/отзван	Электроэнерг.	
ИркЭнерго-1	5 000 R	15.50	29.11.12		28.11.13		15.3									/отзван/отзван	Электроэнерг.	
ИтераФ-1	5 000 R	8.50	20.11.12		20.11.12		3.0				99.90	100.09					Нефть и газ	
Камаз БО-1	2 000 R	9.00	17.12.12	19.12.12	16.12.13	3.9	15.8				86.00	100.35					Машиностр. и пр.	
Камаз БО-2	3 000 R	8.60	05.02.13		04.02.14		17.5	98.40		50 000	94.51	100.90	10.04	8.71	1.27		Машиностр. и пр.	
Каркаде-2	1 500 R	13.00	19.10.12		17.04.15		31.9	99.51	(0.40)	25	99.00	99.74	14.11	12.92	1.02		V+//	Финансы
Карусель-1	3 000 R	12.00	13.09.12		12.09.13		12.7									/B+	Потреб. усл.	
КаспЭнергия-1	1 000 R	12.50	23.10.12		23.10.12		2.1				100.00	100.50					Нефть и газ	
КЕДР БО-1	1 500 R	9.25	28.12.12	09.01.13	28.06.14	4.6	22.2				98.90	99.40				/B2/	Финансы	
КИТ ФинансКап-2	4 000 R	11.00	11.12.12		10.06.14		21.6									V/отзван/	Финансы	
КИТ ФинансКап-3	1 150 R	11.00	27.11.12		24.11.15		39.1									V/отзван/	Финансы	
Кокс БО-2	5 000 R	8.70	28.11.12		28.05.14		21.2	95.39		262	95.70	98.99	11.98	8.94	1.47	/B2/B	МГД	
КольцоУ-1	1 000 R	11.50	27.10.12	02.05.13	30.04.15	8.4	32.3	99.90		4 650	99.87	99.90	11.93	11.11	0.59	/B-	Финансы	
Комос БО-1	1 125 R	11.00	17.01.13		17.07.14		22.8				95.51	96.60					Сельск. хоз.	
Копейка БО-1	3 000 R	7.00	23.10.12		23.07.13		11.0				84.20	100.00				/B+	Потреб. усл.	
Копейка БО-2	3 000 R	9.00	02.10.12		01.10.13		13.3	99.93	0.08	50 987	99.90	100.15	9.37	8.90	0.97	/B+	Потреб. усл.	
КрайИньБ БО-1	1 500 R	9.25	19.10.12	23.10.12	19.04.14	2.1	19.9	99.75		1 955	99.76	99.89	10.97	8.99	0.15	V+/B+	Финансы	
Кред																		

Рынок рублевых облигаций

Выпуск	Объем, млн	Купон, %	Дата			Месяцев до		Цена	Изм.	Торговый объем, шт	Котировки		Доходность, %			Дюр, лет	Рейтинг F/M/S	Сектор
			купона	оферты	погаш	офрт	погаш				покупка	продажа	офрт	погаш	текущ			
КОРПОРАТИВНЫЕ РУБЛЕВЫЕ ОБЛИГАЦИИ																		
ЛСР БО-2	2 000 R	10.00	11.09.12		10.09.13		12.7	100.07		168	99.50	100.19		10.16	9.57	0.89	B/B2/	Строительство
ЛСР БО-3	2 000 R	9.50	20.09.12		20.03.14		18.9	97.07	(0.04)	1 644	96.93	97.20		11.91	9.40	1.29	B/B2/	Строительство
ЛСР БО-5	2 000 R	8.47	24.01.13		24.07.14		23.1	94.45	0.20	26 501	94.35	94.75		12.12	8.91	1.61	B/B2/	Строительство
ЛСР-2	5 000 R	9.80	31.01.13	05.02.13	01.08.13	5.5	11.3	100.40	(0.05)	20	100.40	100.55	9.04		9.71	0.41	B/B2/	Строительство
Лукойл БО-6	5 000 R	9.20	13.12.12		13.12.12		3.7	100.85		50 001	100.85			6.45	8.97	0.29	BBB-/Baa2/BBB-	Нефть и газ
Лукойл БО-7	5 000 R	9.20	13.12.12		13.12.12		3.7	100.85		100 000	92.00			6.45	8.97	0.29	BBB-/Baa2/BBB-	Нефть и газ
Лукойл-4	6 000 R	7.40	06.12.12		05.12.13		15.5				100.00						BBB-/Baa2/BBB-	Нефть и газ
Магнит БО-1	1 000 R	8.25	10.09.12		09.09.13		12.6				86.10						//BB-	Потреб. усл.
Магнит БО-2	1 000 R	8.25	10.09.12		09.09.13		12.6				100.03	101.00					//BB-	Потреб. усл.
Магнит БО-3	1 500 R	8.25	10.09.12		09.09.13		12.6				100.00	101.00					//BB-	Потреб. усл.
Магнит БО-4	2 000 R	8.25	10.09.12		09.09.13		12.6	100.00		11		100.50		8.41	7.96	0.92	//BB-	Потреб. усл.
Магнит БО-5	5 000 R	8.00	31.08.12		28.02.14		18.3					99.50					//BB-	Потреб. усл.
Магнит БО-6	5 000 R	7.75	23.10.12		22.04.14		20.0	99.00		800				8.57	7.63	1.44	//BB-	Потреб. усл.
Макромир-1	1 000 R		28.08.12		26.02.13		6.2											Строительство
МБРР-2	3 000 R	7.00	27.09.12		28.03.13		7.2				99.00	99.60					V+/B1/	Финансы
МБРР-3	3 000 R	8.25	23.10.12		23.04.13		8.1	100.50		40	99.00	100.50		7.69	8.16	0.61	V+/B1/	Финансы
МБРР-4	5 000 R	9.50	30.08.12		27.02.14		18.2	99.90	(0.05)	2 000	86.00	99.95		9.80	9.10	1.27	V+/B1/	Финансы
МБРР-5	5 000 R	9.50	13.12.12	17.12.12	12.06.14	3.9	21.7				95.00	100.75					V+/B1/	Финансы
МДМ Банк БО-1	5 000 R	12.75	29.11.12		29.11.12		3.3	101.15	(0.07)	7 001	101.11	101.24		8.47	12.26	0.25	BB-/Baa2/BB-	Финансы
МДМ Банк БО-2	5 000 R	8.15	21.09.12		21.03.14		19.0				86.00	99.00					BB-/Baa2/BB-	Финансы
МДМ Банк БО-4	5 000 R	9.50	16.12.12	20.12.12	16.12.14	4.0	27.8	100.43	0.03	9 770	96.00	100.42	8.21		9.30	0.30	BB-/Baa2/BB-	Финансы
МДМ Банк-8	10 000 R	9.00	11.10.12	09.07.13	09.04.15	10.6	31.6	99.99	(0.06)	1 740	99.85	100.00	9.22	9.20	8.72	0.77	BB-/Baa2/BB-	Финансы
Медведь-2	1 000 R	12.50	27.08.12	03.09.12	22.08.16	0.4	48.1											Финансы
МеталКомБ БО-1	1 500 R	8.70	02.02.13	02.02.13	02.08.14	5.4	23.4				92.00	100.15					/B3/	Финансы
МеталКомБ-1	900 R	9.40	27.11.12		26.11.13		15.2										/B3/	Финансы
Металлоинв-01	5 000 R	9.00	17.09.12	19.03.15	07.03.22	30.9	114.6	99.35	0.19	280	91.85	99.66	9.50		8.72	2.07	BB-/Baa3/BB-	МГД
Металлоинв-05	10 000 R	9.00	17.09.12	19.03.15	07.03.22	30.9	114.6	99.61	0.14	40 946	99.55	99.70	9.38		8.70	2.07	BB-/Baa3/BB-	МГД
Металлоинв-06	10 000 R	9.00	20.09.12	24.03.15	10.03.22	31.1	114.7	99.55	0.02	25 002	99.50	99.58	9.41		8.71	2.08	BB-/Baa3/BB-	МГД
МеталлоинвБ-1	1 500 R	10.15	19.12.12	21.12.12	22.06.15	4.0	34.0	100.20	0.04	1	100.10	100.20	9.66		9.96	0.30		
МетКомБанк-1	2 000 R	10.75	12.10.12	17.04.13	15.04.15	7.9	31.8	100.50	0.50	4 000	100.00	100.55	10.13		10.30	0.56	/B3/	Финансы
Мечел БО-1	5 000 R	8.10	09.11.12		09.11.12		2.6	99.76		109	99.70	99.80		9.34	7.94	0.20	/B2/	МГД
Мечел БО-11	3 000 R	11.25	09.10.12		07.04.15		31.5				100.00						/B2/	МГД
Мечел БО-12	3 000 R	11.25	09.10.12		07.04.15		31.5				100.00						/B2/	МГД
Мечел БО-2	5 000 R	9.75	11.09.12		12.03.13		6.7				99.20	99.55					/B2/	МГД
Мечел БО-3	5 000 R	9.75	24.10.12		24.04.13		8.1				98.09	99.00					/B2/	МГД
Мечел БО-4	5 000 R	10.25	12.02.13	11.02.14	10.02.15	17.7	29.7				96.07	98.30					/B2/	МГД
Мечел БО-5	5 000 R	11.25	09.10.12		07.04.15		31.5				100.00						/B2/	МГД
Мечел БО-6	2 000 R	11.25	09.10.12		07.04.15		31.5				100.00						/B2/	МГД
Мечел БО-7	2 000 R	11.25	09.10.12		07.04.15		31.5				100.00						/B2/	МГД
Мечел-02	5 000 R	7.40	12.12.12		12.06.13		9.7	96.00	0.27	201	94.06	96.00		13.13	7.60	0.70	/B2/	МГД
Мечел-04	5 000 R	11.25	25.10.12	29.07.13	21.07.16	11.2	47.0	100.24	0.04	1	99.50	100.24	11.43		11.13	0.80	/B2/	МГД
Мечел-05	5 000 R	12.50	16.10.12	19.10.12	09.10.18	1.9	73.6	100.33	(0.17)	10 000	100.35	100.60	10.64		12.31	0.14	/B2/	МГД
Мечел-13	5 000 R	10.00	04.09.12	03.09.15	25.08.20	36.4	96.2				85.00	93.00					/B2/	МГД
Мечел-14	5 000 R	10.00	04.09.12	03.09.15	25.08.20	36.4	96.2	92.60	0.12	530	90.82	92.59	13.45		10.29	2.24	/B2/	МГД
Мечел-15	5 000 R	8.25	21.08.12	20.02.14	09.02.21	18.0	101.7				92.00	93.50					/B2/	МГД
Мечел-16	5 000 R	8.25	21.08.12	20.02.14	09.02.21	18.0	101.7				92.00	94.00					/B2/	МГД
Мечел-17	5 000 R	8.40	06.12.12	06.06.16	27.05.21	45.5	105.2				84.53	87.99					/B2/	МГД
Мечел-18	5 000 R	8.40	06.12.12	06.06.16	27.05.21	45.5	105.2				85.03	87.00					/B2/	МГД
Мечел-19	5 000 R	8.40	11.12.12	09.06.16	01.06.21	45.6	105.4				86.01	95.00					/B2/	МГД
МИА-1	220 R	10.00	20.09.12		20.09.12		1.0				95.30						/Baa2/	Финансы
МИА-4	2 000 R	7.35	04.10.12	18.10.12	01.10.15	1.9	37.3										/Baa2/	Финансы
МИА-5	2 000 R	7.90	18.10.12	25.07.13	17.07.14	11.1	22.8				98.51	99.20					/Baa2/	Финансы
Микоян-2	2 000 R	11.30	07.02.13		07.02.13		5.6				99.01							Потреб. тов.
Мираторг БО-1	3 000 R	8.75	29.01.13	17.07.14	29.07.14	22.8	23.2				95.00	95.50						Потреб. тов.
МирСтрТехн-1	1 000 R	3.00	25.03.13		25.06.19		82.2				26.00	28.00						Строительство
МКБ БО-1	3 000 R	8.50	22.08.12	01.03.13	22.02.14	6.3	18.1										BB-/B1/B+	Финансы
МКБ БО-3	4 000 R	9.25	27.10.12	06.05.13	27.04.15	8.5	32.2	99.81	0.07	52 800	99.81	99.89	9.73		9.00	0.60	BB-/B1/B+	Финансы
МКБ БО-4	5 000 R	8.00	15.10.12	19.10.12	15.04.14	1.9	19.8	99.97	(0.01)	13 505	99.95	99.98	8.25		7.78	0.14	BB-/B1/B+	Финансы
МКБ БО-5	5 000 R	9.20	23.12.12		23.06.14		22.1	97.80	(0.00)	10 888	97.67	97.85		10.81	9.27	1.54	BB-/B1/B+	Финансы
МКБ-7	2 000 R	9.50	15.01.13	22.01.13	14.07.15	5.1	34.8					120.24					BB-/B1/B+	Финансы
МКБ-8	3 000 R	9.00	10.10.12		08.04.15		31.6					100.25					BB-/B1/B+	Финансы
ММК БО-1	5 000 R	6.90	15.11.12		15.11.12		2.8	99.90		8 455	99.80	99.90		7.40	6.78	0.22	BB-/Baa3/отзван	МГД
ММК БО-4	5 000 R	7.65	30.08.12		27.02.14		18.2	99.47		1 047	99.00	99.50		8.19	7.42	1.31	BB-/Baa3/отзван	МГД
ММК БО-5	8 000 R	7.65	04.10.12		04.04.13		7.4	100.00		1	100.00	100.20		7.77	7.43	0.56	BB-/Baa3/отзван	МГД
ММК БО-6	5 000 R	7.20	10.01.13		10.07.14		22.6				97.25						BB-/Baa3/отзван	МГД

Рынок рублевых облигаций

Выпуск	Объем, млн	Купон, %	Дата			Месяцев до		Цена	Изм.	Торговый объем, шт	Котировки		Доходность, %			Дюр, лет	Рейтинг F/M/S	Сектор
			кулона	оферты	погаш	офрт	погаш				покупка	продажа	офрт	погаш	текущ			
КОРПОРАТИВНЫЕ РУБЛЕВЫЕ ОБЛИГАЦИИ																		
Н Ленск-3	500 R	14.00	15.01.13		16.07.13	10.8	99.70	(0.21)	25	99.70	99.90		14.84	13.86	0.76		МГД	
НацКап БО-3	500 R	8.20	24.12.12		23.06.14	22.1	100.01		301 200				8.35	8.10	1.59		Финансы	
НацКап БО-4	500 R	8.20	24.12.12		23.06.14	22.1	100.02		1 200				8.35	8.09	1.59		Финансы	
НацСтанд-1	1 500 R	9.80	08.09.12	10.03.13	11.03.14	6.6	18.6			99.95	100.10					/B3/	Финансы	
НацСтандФ БО-1	2 000 R	10.50	02.11.12		02.05.14	20.4										/B3/	Финансы	
НИА ВТБ-1	4 634 R		26.08.12		26.02.39	318.4										/Ba1/	Финансы	
НИА ВТБ-2	2 027 R		26.08.12		26.02.39	318.4										/Ba1/	Финансы	
НЛМК БО-1	5 000 R	9.75	04.12.12		04.12.12	3.5				100.49	101.50					BBB-/Baa3/BBB-	МГД	
НЛМК БО-2	5 000 R	8.75	19.12.12	21.06.13	17.12.14	10.0	27.9	101.00	17 850	101.00	101.10	7.60		8.54	0.75	BBB-/Baa3/BBB-	МГД	
НЛМК БО-3	5 000 R	8.75	19.12.12	21.06.13	17.12.14	10.0	27.9	101.00	5 000	101.00	101.10	7.60		8.54	0.75	BBB-/Baa3/BBB-	МГД	
НЛМК БО-5	10 000 R	10.75	30.10.12		30.10.12	2.3	100.74	0.03	5 285	100.70	100.77		6.80	10.33	0.18	BBB-/Baa3/BBB-	МГД	
НЛМК БО-6	10 000 R	7.75	04.09.12		05.03.13	6.4				100.00	100.35					BBB-/Baa3/BBB-	МГД	
НЛМК БО-7	10 000 R	8.95	13.11.12		11.11.14	26.7	101.49		15 600	86.40	101.52		8.36	8.62	1.87	BBB-/Baa3/BBB-	МГД	
НМТП БО-2	4 000 R	9.00	31.10.12		29.04.15	32.3				99.00	99.30					/Baa3/BB-	Транспорт	
Новатэк БО-1	10 000 R	7.50	25.12.12		25.06.13	10.1	100.10	(0.10)	70	98.01	100.20		7.49	7.41	0.77	BBB-/Baa3/BBB-	Нефть и газ	
Новиком БО-1	3 000 R	8.50	07.01.13	12.07.13	07.07.14	10.7	22.5	99.41	80 000	99.15	99.70	9.40		8.46	0.78	/B2/	Финансы	
Новиком-1	2 000 R	9.50	24.11.12	31.05.13	25.11.13	9.3	15.2			100.00	100.15					/B2/	Финансы	
Номос БО-1	5 000 R	9.10	24.08.12		24.02.14	18.1										BB/Baa3/	Финансы	
Номос БО-2	5 000 R	8.00	18.10.12	22.04.13	18.10.14	8.0	25.9	99.63	62 854	99.57		8.74		7.81	0.59	BB/Baa3/	Финансы	
Номос БО-3	5 000 R	9.15	09.02.13	14.08.13	09.08.15	11.8	35.6	100.07	42 854	100.06	100.10	9.27		9.12	0.87	BB/Baa3/	Финансы	
Номос-09	5 000 R	8.75	14.12.12		14.06.13	9.8	99.90		200	100.00	100.15		9.05	8.62	0.73	BB/Baa3/	Финансы	
Номос-11	5 000 R	9.50	02.01.13		02.07.14	22.4	100.50	0.65	80 271	99.85	100.08		9.40	9.34	1.58	BB/Baa3/	Финансы	
Номос-12	5 000 R	8.50	24.08.12	28.08.13	28.08.17	12.2	60.3									BB/Baa3/	Финансы	
НорНикель БО-3	15 000 R	7.00	29.01.13		30.07.13	11.3	99.75		85 000	99.35	101.00		7.41	6.99	0.86	BB+/Baa2/BBB-	МГД	
НотаБ-1	1 000 R	11.00	13.02.13	20.02.13	12.02.14	6.0	17.8			99.85	100.05					/B3/	Финансы	
НПК БО-1	5 000 R	10.00	04.09.12		03.03.15	30.4	99.65	0.05	8 620	99.75	99.94		10.41	9.59	1.99	/B1/	Транспорт	
НПК БО-2	5 000 R	10.00	04.09.12		03.03.15	30.4	99.72		30 008	99.75	100.00		10.38	9.59	1.99	/B1/	Транспорт	
НПК-1	1 950 R	9.25	12.10.12	12.10.12 C	10.07.15	1.7	34.6			98.50	99.99					/B1/	Транспорт	
НПО Сатурн-3	3 500 R	8.00	05.12.12	06.12.12	06.06.14	3.5	21.5			2.05							Машиностр. и пр.	
НФК Банк БО-1	2 000 R	10.00	15.10.12	18.10.12	15.04.14	1.9	19.8	99.70	30 502	99.61	99.90	12.21		9.69	0.13	/B3/B	Финансы	
ОАК-1	46 280 R	8.00	11.09.12		17.03.20	90.9				97.80							Машиностр. и пр.	
ОбКондигер-2	3 000 R	10.50	17.10.12		17.04.13	7.9										B//	Потреб. тов.	
Оборонпром-1	21 091 R	8.00	19.10.12		24.04.20	92.2				97.80							Машиностр. и пр.	
ОИЖК-2	1 500 R	11.00	12.02.13		07.02.17	53.6				99.01							Финансы	
ОМЗ-6	1 600 R	8.25	30.11.12		31.05.13	9.3				95.01						//B-	Машиностр. и пр.	
Открытие-01	5 000 R	9.00	16.10.12		14.10.14	25.8				96.02						//B+	Финансы	
Открытие-02	5 000 R	10.75	27.12.12	31.12.13	22.12.16	16.3	52.1									//B+	Финансы	
ОТП Банк БО-1	5 000 R	7.95	29.01.13		29.07.14	23.2	94.80	(0.05)	1 010	94.61	94.90		11.30	8.35	1.64	BB/Baa2/	Финансы	
ОТП Банк БО-2	6 000 R	10.50	04.09.12	06.03.14	03.03.15	18.5	30.4	98.84	439 003	99.00	99.55	11.66		10.13	1.24	BB/Baa2/	Финансы	
ОТП Банк БО-3	4 000 R	10.50	01.11.12	03.11.12	30.10.14	2.4	26.3	100.45	50 000	100.30	100.45	8.19		10.13	0.18	BB/Baa2/	Финансы	
ОТП Банк-2	2 500 R	8.25	25.09.12		25.03.14	19.1	95.94	(0.15)	1 713	95.80	96.10		11.40	8.31	1.32	BB/Baa2/	Финансы	
Первобанк БО-1	1 500 R	9.75	24.10.12		24.04.13	8.1					100.15					/B3/	Финансы	
Первобанк БО-2	1 500 R	8.50	11.10.12	18.10.12	10.04.14	1.9	19.6			99.85	99.92					/B3/	Финансы	
Петрокоммерц БО-1	3 000 R	8.90	04.09.12	06.09.13	03.03.15	12.5	30.4	100.21	50 004	99.90	100.20	8.87		8.53	0.89	/Baa3/B+	Финансы	
Петрокоммерц-5	5 000 R	12.75	19.12.12	24.12.12	21.12.14	4.1	28.0	101.72	990	101.09	101.72	7.41		12.27	0.31	/Baa3/B+	Финансы	
Петрокоммерц-6	3 000 R	7.75	22.08.12		22.08.12	0.0										/Baa3/B+	Финансы	
Петрокоммерц-7	3 000 R	7.00	22.08.12		22.08.12	0.0										/Baa3/B+	Финансы	
ПИА АИЖК-1	688 R	6.94	15.11.12		15.02.39	318.0										/Ba1/	Финансы	
Поллиласт-2	800 R	12.25	11.09.12	14.09.12	11.03.14	0.8	18.6			99.71	99.89						Хим. пром.	
ПочтаРос	7 000 R	8.25	25.09.12	28.03.14	22.03.16	19.2	43.0	98.56	(0.17)	220 002	98.45	98.75	9.45		8.10	1.35		Потреб. усл.
ПраймФ-1	360 \$	9.00	30.11.12		29.05.15	33.2											Потреб. тов.	
ПромсвБ БО-2	5 000 R	8.75	22.08.12	28.02.13	18.02.15	6.3	30.0										BB-/Baa2/отзван	Финансы
ПромсвБ БО-3	5 000 R	8.60	05.02.13		04.02.14	17.5	98.50	(0.60)	104	96.01	99.00		9.96	8.70	1.27	BB-/Baa2/отзван	Финансы	
ПромсвБ БО-4	5 000 R	8.75	22.08.12	28.02.13	18.02.15	6.3	30.0										BB-/Baa2/отзван	Финансы
ПромсвБ-13	5 000 R	12.25	07.02.13		01.02.18	65.4											BB-/Baa2/отзван	Финансы
ПромсвБ-6	5 000 R	8.25	17.12.12		17.06.13	9.9	99.62	0.12	132	99.50	99.75		8.90	8.16	0.74	BB-/Baa2/отзван	Финансы	
ПрофМедиа-1	3 000 R	10.50	17.01.13	23.07.13	16.07.15	11.0	34.8	99.36	(0.14)	2 204	99.40	11.55		10.47	0.79	//B+	Медиа	
Разгуляй БО-16	3 000 R	12.00	07.11.12	14.11.12	07.05.14	2.8	20.5	98.90	0.01	100	98.76	99.00	17.90		11.73	0.18		Сельск. хоз.
Разгуляй-5	2 000 R	0.00	24.10.12		23.10.13	14.1												Сельск. хоз.
Райффайзен БО-7	5 000 R	7.50	28.11.12		27.11.13	15.2				99.50	100.35						BBB-/Baa3/BBB	Финансы
Райффайзен-4	10 000 R	8.75	04.12.12		03.12.13	15.4				101.05	101.50						BBB-/Baa3/BBB	Финансы
РГС Б-3	2 000 R	9.80	29.08.12	04.03.13	31.08.14	6.4	24.3	100.00		100.00	100.30	10.03		9.36	0.45		/B2/	Финансы
РГС Б-4	3 000 R	8.75	30.12.12	03.07.13	03.07.15	10.4	34.4	98.47	(0.23)	14 000	98.40	99.00	10.91		8.77	0.76	/B2/	Финансы
Ремгуммаш-1	2 300 R	8.50	25.10.12		20.10.16	50.0				99.21	100.70							Машиностр. и пр.
РенКап БО-2	4 000 R	12.90	09.02.13	16.08.13	09.08.15	11.8	35.6	100.65	0.00	1 100	100.41	100.65	12.52		12.76	0.83	B/B2/B	Финансы
РенКап БО-3	3 000 R	9.90	05.02.13	12.08.13	05.08.14	11.7	23.5	98.24	0.31	12 059	98.10	98.20	12.24		10.03	0.83	B/B2/B	Финансы
РЖД БО-1	15 000 R	9.40	05.12.12</															

Рынок рублевых облигаций

Выпуск	Объем, млн	Купон, %	Дата			Месяцев до		Цена	Изм.	Торговый объем, шт	Котировки		Доходность, %			Дюр, лет	Рейтинг F/M/S	Сектор
			купона	оферты	погаш	офрт	погаш				покупка	продажа	офрт	погаш	текущ			
КОРПОРАТИВНЫЕ РУБЛЕВЫЕ ОБЛИГАЦИИ																		
РМБ-3	1 100 R	10.50	22.09.12		23.09.13		13.1				99.90	100.10				/B3/	Финансы	
РМК-3	3 000 R	10.40	18.12.12	20.12.13	15.12.15	16.0	39.8				95.79	100.30					МГД	
РМК-4	5 000 R	9.00	06.12.12	10.06.14	02.06.16	21.6	45.4				91.61	99.98					МГД	
РосБанк БО-1	5 000 R	8.90	25.12.12		25.06.13		10.1				86.00	101.10				BBB+/Baa3/BBB-	Финансы	
РосБанк БО-2	5 000 R	8.00	08.01.13		08.07.13		10.6				99.80	100.00				BBB+/Baa3/BBB-	Финансы	
РосБанк БО-3	10 000 R	8.95	16.11.12	20.05.13	16.11.14	8.9	26.9					100.75				BBB+/Baa3/BBB-	Финансы	
РосБанк АЗ	5 000 R	6.90	05.11.12		06.11.13		14.5	98.15	0.04	60 326	97.51	99.00		8.71	6.89	1.07	BBB+/Baa3/BBB-	Финансы
РосБанк А5	5 000 R	7.40	05.11.12		07.11.14		26.6										BBB+/Baa3/BBB-	Финансы
РосВодКан-3	3 000 R	9.00	12.11.12	14.11.13	09.11.15	14.8	38.6	98.82	(1.08)	532	98.25	99.50	10.28		8.89	1.05	BB-/	Потреб. усл.
РосгосСтрах-1	4 000 R		17.01.13		16.07.15		34.8											Финансы
РосгосСтрах-2	5 000 R	10.50	08.11.12	13.11.12	02.11.17	2.8	62.4	100.02	(0.15)	32 248	100.03	100.19	10.51		10.20	0.20		Финансы
РосдорБанк-1	1 050 R	11.50	08.12.12	12.12.12	09.12.13	3.7	15.6	99.98	(0.02)	1 490	95.01	100.05	11.76		11.24	0.27	/B3/	Финансы
Роснано-1	8 000 R	8.90	26.12.12		20.12.17		64.0	96.75		25 970	96.06	98.96		9.92	9.07	3.90	//BB+	Финансы
Роснано-2	10 000 R	8.90	26.12.12		20.12.17		64.0	96.75		26 000	96.02	99.00		9.92	9.07	3.90	//BB+	Финансы
Роснано-3	15 000 R	8.90	26.12.12		20.12.17		64.0	96.75		27 000	96.02	97.93		9.92	9.07	3.90	//BB+	Финансы
Роснано-4	10 000 R	8.60	17.10.12		10.04.19		79.7										//BB+	Финансы
Роснано-5	10 000 R	8.60	17.10.12		10.04.19		79.7										BB-/Baa3/BB-	МГД
РосТелеком-01	2 000 R	6.60	07.02.13		08.08.13		11.6				97.51	101.11					BBB-/BB+	Телеком
РосТелеком-04	2 000 R	6.50	03.10.12		03.04.13		7.4				99.10	100.65					BBB-/BB+	Телеком
РосТелеком-08	1 800 R	6.65	04.09.12		03.09.13		12.4				98.90	100.49					BBB-/BB+	Телеком
РосТелеком-10	2 250 R	9.17	21.08.12		21.05.13		9.0				99.61	100.30					BBB-/BB+	Телеком
РосТелеком-11	3 000 R	11.70	31.10.12	29.07.15 C	24.07.19	35.2	83.1										BBB-/BB+	Телеком
РосТелеком-13	2 000 R	6.50	17.10.12		17.10.12		1.9				99.60						BBB-/BB+	Телеком
РСГ-1	3 000 R	10.75	19.09.12	25.12.12	18.06.14	4.1	21.9	99.91	0.10	47 002	99.80	99.95	11.49		10.57	0.29		Строительство
РСХБ БО-1	5 000 R	7.20	29.08.12	31.08.12	28.08.13	0.3	12.2	100.30	0.14	10 530	100.25	110.27			6.94		BBB/Baa1/	Финансы
РСХБ БО-2	5 000 R	8.20	05.02.13	08.08.13	03.02.15	11.6	29.5				100.20						BBB/Baa1/	Финансы
РСХБ БО-3	5 000 R	8.20	07.02.13	12.08.13	05.02.15	11.7	29.5	100.20	(0.02)	31		101.12	8.14		8.16	0.87	BBB/Baa1/	Финансы
РСХБ БО-5	10 000 R	7.20	29.08.12	30.08.12	28.08.13	0.3	12.2	100.33	0.18	44 005	100.30	100.40			6.94		BBB/Baa1/	Финансы
РСХБ БО-6	10 000 R	8.20	30.10.12		29.10.13		14.3	100.33	0.15	250 002	97.00	100.35		8.04	7.97	1.05	BBB/Baa1/	Финансы
РСХБ-03	10 000 R	9.25	14.02.13	17.02.14	09.02.17	17.9	53.7				101.39	101.60					BBB/Baa1/	Финансы
РСХБ-04	10 000 R	7.50	03.10.12		27.09.17		61.2					100.00					BBB/Baa1/	Финансы
РСХБ-05	10 000 R	8.75	04.12.12	04.12.13	27.11.18	15.5	75.3	100.86	0.09	310 002		100.80	8.18		8.52	1.13	BBB/Baa1/	Финансы
РСХБ-06	5 000 R	7.80	15.02.13	19.08.14	09.02.18	23.9	65.7										BBB/Baa1/	Финансы
РСХБ-07	5 000 R	6.85	11.12.12	12.06.13	05.06.18	9.7	69.5				99.13	99.30					BBB/Baa1/	Финансы
РСХБ-08	5 000 R	10.10	22.11.12	26.11.12	14.11.19	3.2	86.8	100.83		25 001	100.91	100.95	6.79		9.78	0.24	BBB/Baa1/	Финансы
РСХБ-09	5 000 R	10.10	22.11.12	26.11.12	14.11.19	3.2	86.8	100.80	0.07	55 000	100.20	100.89	6.92		9.78	0.24	BBB/Baa1/	Финансы
РСХБ-10	5 000 R	9.00	06.02.13	08.02.13	29.01.20	5.6	89.3				100.40	101.00					BBB/Baa1/	Финансы
РСХБ-11	5 000 R	9.00	07.02.13	11.02.13	30.01.20	5.7	89.4	100.79		150 000	100.40	100.75	7.37		8.90	0.43	BBB/Baa1/	Финансы
РСХБ-12	5 000 R	7.70	10.01.13	13.07.15	01.07.21	34.7	106.4	97.10	(0.25)	50 001		97.30	9.05		7.86	2.40	BBB/Baa1/	Финансы
РСХБ-13	5 000 R	7.70	11.01.13	14.07.15	02.07.21	34.8	106.4										BBB/Baa1/	Финансы
РСХБ-14	10 000 R	7.70	08.01.13	08.07.15	29.06.21	34.6	106.3	97.20		50 001	96.99	97.95	9.01		7.85	2.39	BBB/Baa1/	Финансы
РСХБ-15	10 000 R	8.75	06.11.12	07.11.13	26.10.21	14.6	110.2	100.80		70 002	100.00	100.85	8.18		8.47	1.06	BBB/Baa1/	Финансы
РСХБ-16	10 000 R	8.55	15.10.12	15.04.15	04.04.22	31.8	115.5	99.95		20 000	99.85	99.97	8.75		8.31	2.16	BBB/Baa1/	Финансы
РТК Лизинг БО-1	600 R	12.00	05.02.13		06.08.13		11.5	100.21		49	100.21	100.40		13.97	14.89	0.66		Финансы
РТК-2	20 000 R	8.00	20.07.17	26.07.17	08.07.27	59.2	178.7											Финансы
РТК-3	5 000 R	11.00	19.01.15	25.01.15	04.01.27	29.2	172.6											Финансы
РусСтанд БО-1	5 000 R	11.00	09.11.12	16.11.12	07.11.14	2.9	26.6	100.59	0.07	754	100.50	100.55	8.27		10.61	0.20	B+/Baa3/B+	Финансы
РусСтанд БО-2	5 000 R	9.00	25.09.12	02.04.13	24.03.15	7.4	31.1	100.08	0.01	60 000	99.95	100.10	9.03		8.68	0.53	B+/Baa3/B+	Финансы
РусСтанд БО-6	5 000 R	9.40	03.11.12	11.11.13	03.05.15	14.7	32.4	99.90	0.00	40 000		100.09	9.69		9.15	1.04	B+/Baa3/B+	Финансы
РУСАЛ Братск-7	15 000 R	8.30	30.08.12	03.03.14	22.02.18	18.4	66.1	92.23	0.04	59 600	92.30	92.50	14.65		8.63	1.22		МГД
РУСАЛ Братск-8	15 000 R	8.50	15.10.12	15.04.15	05.04.21	31.8	103.5	87.76	(0.11)	101	87.75	88.26	14.70		9.37	2.03		МГД
РусГидро-01	10 000 R	8.00	22.10.12	22.04.16	12.04.21	44.1	103.8				97.11	98.65					BB+/отзван/BB+	Электроэнерг.
РусГидро-02	10 000 R	8.00	22.10.12	22.04.16	12.04.21	44.1	103.8				92.00	98.99					BB+/отзван/BB+	Электроэнерг.
РусМоре БО-01	1 000 R	12.50	25.12.12	28.06.13	23.06.15	10.2	34.1	100.34		2 020	99.61	100.40	12.38		12.22	0.72		Потреб. тов.
РусфинБ БО-01	4 000 R	7.15	04.01.13	09.07.13	04.07.14	10.6	22.4				98.30	98.60					BBB+/Ba1/отзван	Финансы
РусфинБ БО-2	4 000 R	8.75	06.09.12	10.09.13	06.03.15	12.7	30.5	99.49		8 150	86.00	100.00	9.48		8.45	0.90	BBB+/Ba1/отзван	Финансы
РусфинБ-08	2 000 R	7.70	17.09.12	24.09.12	14.09.15	1.1	36.8				99.95	100.00					BBB+/Ba1/отзван	Финансы
РусфинБ-09	2 000 R	7.70	18.09.12	25.09.12	15.09.15	1.2	36.8				99.75	100.00					BBB+/Ba1/отзван	Финансы
РусфинБ-10	2 000 R	7.90	13.11.12	19.11.13	10.11.15	15.0	38.7										BBB+/Ba1/отзван	Финансы
РусфинБ-11	2 000 R	7.90	14.11.12	20.11.13	11.11.15	15.0	38.7				97.80	98.15					BBB+/Ba1/отзван	Финансы
СахарТрфг-2	2 500 R	12.20	25.01.13		26.07.13		11.1	99.88	(0.11)	35 000	99.43	99.85		12.70	12.11	0.80		Нефть и газ
Саяноб-01	2 000 R	14.25	07.02.13	14.08.13	06.08.15	11.8	35.5											Финансы
СвязьБ-3	5 000 R	8.50	20.12.12	24.12.12	09.12.21	4.1	111.7										BB/B1/BB	Финансы
СвязьБ-4	5 000 R	8.75	24.10.12															

Рынок рублевых облигаций

Выпуск	Объем, млн	Купон, %	Дата			Месяцев до		Цена	Изм.	Торговый объем, шт	Котировки		Доходность, %			Дюр, лет	Рейтинг F/M/S	Сектор
			кулона	оферты	погаш	офрт	погаш				покупка	продажа	офрт	погаш	текущ			
КОРПОРАТИВНЫЕ РУБЛЕВЫЕ ОБЛИГАЦИИ																		
СистемаГалс-2	2 000 R	8.50	16.10.12		15.04.14		19.8									отзван/отзван/	Строительство	
Ситроникс БО-1	2 000 R	12.00	18.12.12		18.06.13		9.9	100.19	(0.21)	11	100.20	100.49		12.05	11.74	0.71	В-/В3/	Технологии
Ситроникс БО-2	3 000 R	10.75	08.10.12	15.10.12	07.10.13	1.8	13.5	99.95	0.15	194	99.81	100.00	11.22	10.35	0.12	В-/В3/	Технологии	
СКБ Б БО-3	3 000 R	9.50	27.11.12	31.05.13	26.11.13	9.3	15.2	99.75	0.10	8 200	99.61	100.00	10.05	9.32	0.68	В/В1/	Финансы	
СКБ Б БО-4	2 000 R	10.75	05.12.12	10.12.12	05.06.13	3.6	9.5				100.60	101.20				В/В1/	Финансы	
СКБ Б БО-5	2 000 R	8.25	11.10.12	16.10.12	10.04.14	1.8	19.6	99.95		2	99.95	100.05	8.67	8.02	0.13	В/В1/	Финансы	
СКБ Б БО-6	2 000 R	8.50	08.01.13	12.07.13	08.07.14	10.7	22.6	98.10		1	98.10	98.61	11.08	8.58	0.78	В/В1/	Финансы	
СМП Банк-1	3 000 R	10.25	27.11.12	30.11.12	23.05.17	3.3	57.1	100.06	(0.01)	30 000	100.00	100.10	10.15	10.01	0.24	/В3/	Финансы	
Соллерс БО-2	2 000 R	9.25	31.10.12		01.05.13		8.3	100.39		100	100.42	100.43	8.81	8.96	0.62		Машиностр. и пр.	
Соллерс-2	3 000 R	12.50	16.01.13		17.07.13		10.8				102.40	103.00					Машиностр. и пр.	
СПКазань-3	1 000 R	14.00	08.11.12		08.05.14		20.5				100.00						Потреб. усл.	
СтрКред БО-1	1 000 R	9.90	28.01.13	31.07.13	28.07.14	11.3	23.2				86.10					/В3/	Финансы	
СтрКред БО-2	1 000 R	9.90	28.01.13	31.07.13	28.07.14	11.3	23.2									/В3/	Финансы	
СтрТрансГаз-3	5 000 R	8.50	11.10.12		11.04.13		7.7				95.10	100.89					Строительство	
СУ155-4	1 000 R	12.75	19.11.12	26.11.12	18.05.15	3.2	32.9	99.66	(0.09)	2	98.75	99.76	14.46	12.39	0.22		Строительство	
СудострБ БО-01	2 000 R	11.00	03.09.12	06.03.13	03.03.14	6.5	18.4	99.50		300		99.50	12.34	10.51	0.45	/В3/	Финансы	
СудострБ-3	1 500 R	10.00	03.09.12		03.09.12		0.4				99.03					/В3/	Финансы	
СудострБ-4	1 500 R	11.00	09.10.12		08.10.13		13.6				98.01	99.40				/В3/	Финансы	
СУЭК Финанс-1	10 000 R	9.35	04.01.13	10.07.13	26.06.20	10.6	94.2	100.80		938	98.00	100.90	8.53	9.17	0.78	/Ва3/	МГД	
Татнефть БО-1	5 000 R	7.25	21.09.12		20.09.13		13.0	99.24		410	99.00			8.15	7.09	0.95	ВВ+/Ва1/отзван	Нефть и газ
Таттелеком-2	1 500 R	8.25	01.11.12		01.11.12		2.4				99.75	100.00				ВВ-//	Телеком	
ТатфондБ БО-1	2 000 R	10.75	27.12.12		26.12.13		16.2				98.00	99.95				/В3/	Финансы	
ТатфондБ БО-2	2 000 R	8.75	18.10.12	25.10.12	17.04.14	2.1	19.9				97.00	99.95				/В3/	Финансы	
ТатфондБ БО-3	2 000 R	12.25	29.11.12	05.12.12	27.11.14	3.5	27.2	100.67		84 800	99.01	100.75	9.82	11.84	0.25	/В3/	Финансы	
ТатфондБ БО-4	3 000 R	11.25	21.08.12	26.02.13	17.02.15	6.2	29.9	99.97		82 431	99.05	100.03	0.10		0.50	/В3/	Финансы	
ТатфондБ БО-5	2 000 R	11.00	09.10.12	15.04.13	07.04.15	7.8	31.5	99.45	(0.01)	23 515	99.45	99.55	12.23	10.63	0.54	/В3/	Финансы	
ТатфондБ-6	2 000 R	10.25	28.08.12		26.02.13		6.2									/В3/	Финансы	
ТатфондБ-7	1 000 R	10.00	14.12.12		14.12.12		3.8				99.85	100.49				/В3/	Финансы	
ТВЗ БО-1	2 000 R	6.50	12.12.12		12.06.13		9.7										Машиностр. и пр.	
ТГК1-1	4 000 R	7.60	11.09.12		11.03.14		18.6										Электроэнерг.	
ТГК1-2	5 000 R	6.70	01.01.13	09.07.13	01.07.14	10.6	22.3				98.00	98.90					Электроэнерг.	
ТГК1-3	2 000 R	7.60	25.12.12		14.12.21		111.8										Электроэнерг.	
ТГК1-4	2 000 R	7.60	27.08.12		14.02.22		113.9										Электроэнерг.	
ТГК2 БО-1	5 000 R	9.00	18.09.12		17.09.13		12.9	87.57	(0.28)	845	87.50	87.80		23.93	9.85	0.81	ССС/	Электроэнерг.
ТГК5-1	5 000 R	8.75	12.10.12	18.10.13	06.10.17	13.9	61.5				97.85	98.73					Электроэнерг.	
ТГК6-1	5 000 R	8.30	30.08.12	02.09.13	24.08.17	12.4	60.1	97.90		1	97.91	98.50	10.79	8.15	0.87		Электроэнерг.	
ТГК9-1	7 000 R	8.10	11.02.13	15.08.13	07.08.17	11.8	59.6	97.43	0.07	10 828	97.40	97.44	11.24	8.30	0.86		Электроэнерг.	
Теле2 СПб-1	5 000 R	8.40	21.12.12	22.06.16	11.06.21	46.1	105.7	95.00	(0.54)	70		95.00	10.25	8.72	2.98		Телеком	
Теле2 СПб-2	5 000 R	8.40	21.12.12	22.06.16	11.06.21	46.1	105.7				90.10						Телеком	
Теле2 СПб-3	3 000 R	8.40	21.12.12	22.06.16	11.06.21	46.1	105.7	95.75	0.50	800	82.00		9.99	8.65	2.99		Телеком	
Теле2 СПб-4	3 000 R	8.90	11.02.13	13.02.14	31.01.22	17.8	113.4	100.70	(0.17)	200	96.00		8.56	8.82	1.30		Телеком	
Теле2 СПб-5	4 000 R	8.90	11.02.13	13.02.14	31.01.22	17.8	113.4				96.00	101.40					Телеком	
Теле2-СПб-7	6 000 R	9.10	16.10.12	17.04.15	05.04.22	31.9	115.5	99.39	(0.11)	2 935	99.25	99.40	9.58	8.88	2.13		Телеком	
ТехНиколь БО-1	1 500 R	13.50	12.09.12		11.09.13		12.7										Строительство	
ТехНиколь БО-2	2 500 R	13.00	20.09.12	24.09.12	19.09.13	1.1	13.0										Строительство	
ТК Финанс БО-1	500 R	10.50	26.12.12		25.06.14		22.1										Транспорт	
ТК Финанс БО-2	500 R	10.50	26.12.12		25.06.14		22.1										Транспорт	
ТКБ-2	1 800 R	8.15	18.09.12	24.09.12	15.03.16	1.1	42.8									/В1/	Финансы	
ТКС Б БО-1	1 600 R	14.22	21.09.12		20.09.13		13.0	100.57	(0.93)	39 984	99.71	100.63		14.07	13.36	0.86	В/В2/	Финансы
ТКС Б БО-2	1 500 R	16.50	27.11.12		26.11.13		15.2	102.82	(0.03)	60 133	102.82	102.85		14.42	15.48	1.01	В/В2/	Финансы
ТКС Б БО-3	1 500 R	14.00	21.08.12	22.08.12	18.02.14	0.0	18.0	100.00		29 930	99.98	100.03		9.11	1.29	В/В2/	Финансы	
ТКС Б БО-4	1 500 R	13.25	18.10.12	22.04.13	16.04.15	8.0	31.8	99.98		15 825	99.96	99.99	13.65	12.68	0.55	В/В2/	Финансы	
ТКС Б БО-6	2 000 R	13.90	15.01.13	18.07.13	14.07.15	10.9	34.8	100.15	0.03	119 751	100.15	100.20	14.14	13.70	0.76	В/В2/	Финансы	
ТКС Б-2	1 400 R	20.00	26.01.13		28.07.13		11.2	105.45	(0.02)	44 177	105.40	105.44		14.01	18.72	0.78	В/В2/	Финансы
ТМК БО-1	5 000 R	8.85	23.10.12		22.10.13		14.0				99.20	99.80				/В1/В+	МГД	
Трансаэро БО-1	2 500 R	12.50	04.09.12	05.09.13	03.03.15	12.5	30.4	99.75	0.08	9 042	99.61	99.99	13.16	11.85	0.84	/Ваа1/ВВВ	Транспорт	
ТрансАэро-1	3 000 R	12.50	24.10.12		23.10.13		14.1	99.96	0.02	331	99.90	99.97		12.89	12.02	0.96		Транспорт
ТрансКонт-1	3 000 R	9.50	28.08.12		26.02.13		6.2									ВВ+/Ва3/	Транспорт	
ТрансКонт-2	3 000 R	8.80	06.12.12		04.06.15		33.4				100.40	100.90				ВВ+/Ва3/	Транспорт	
ТрансКредБ БО-1	5 000 R	7.80	17.11.12		17.11.13		14.9				98.51	100.09				/Ваа3/ВВВ-	Финансы	
ТрансКредБ-5	3 000 R	7.90	10.02.13		12.08.13		11.7				99.40	100.40				/Ваа3/ВВВ-	Финансы	
ТрансКредБ-6	4 000 R	8.25	18.10.12		17.04.14		19.9	99.68		40 001	98.02	100.00		8.63	8.05	1.42	/Ваа3/ВВВ-	Финансы
ТрансКредФ-2	1 500 R	12.00	01.11.12		01.11.12		2.4										Финансы	
ТрансМашХ БО-1	3 000 R	6.50	24.01.13		23.01.14		17.1				94.55	94.60					Машиностр. и пр.	
Транснефть-1	35 000 R	9.75	20.05.13	20.05.15	13.05.19	32.9	80.7									/Ваа1/ВВВ	Нефть и газ	
Транснефть-2	35 000 R	9.75	09.10.12	08.10.15	01.10.19	37.6	85.4									/Ваа1/ВВВ	Нефть и газ	
Транснефть-3	65 000 R	10.15	26.09.12	26.09.15	18.09.19	37.2	85.0											

Рынок рублевых облигаций

Выпуск	Объем, млн	Купон, %	Дата			Месяцев до		Цена	Изм.	Торговый объем, шт	Котировки		Доходность, %			Дюр, лет	Рейтинг F/M/S	Сектор	
			купона	оферты	погаш	офрт	погаш				покупка	продажа	офрт	погаш	текущ				
КОРПОРАТИВНЫЕ РУБЛЕВЫЕ ОБЛИГАЦИИ																			
УОМЗ-4	1 500 R	10.50	23.10.12	25.10.13	21.04.15	14.1	32.0				97.50					//B-	Машиностр. и пр.		
УпрОтх-01	1 000 R	11.00	25.12.13		15.06.22		117.9										Потреб. усл.		
УралВагонЗ-1	3 000 R	9.25	13.12.12	16.12.12	07.12.17	3.8	63.6	99.98	(0.07)	2 910	99.98	100.00	9.45	9.10	0.29		Машиностр. и пр.		
УралВагонЗ-2	3 000 R	8.95	28.08.12	30.08.13	20.02.18	12.3	66.0	98.88		3 500	98.31	99.24	10.39	8.67	0.86		Машиностр. и пр.		
Уралкалий БО-1	50 000 R	8.25	18.02.13		17.02.14		17.9									/Ваа3/BBB-	Хим. пром.		
Уралсиб ЛК БО-1	1 167 R	9.50	31.08.12		28.02.14		18.3	100.05		5 000	100.00	100.18		9.77	9.30	0.67	BB-/I	Финансы	
Уралсиб ЛК БО-2	2 000 R	11.50	15.10.12		12.01.15		28.7				100.66	101.60					BB-/I	Финансы	
Уралсиб ЛК БО-3	1 251 R	9.50	30.10.12		29.10.13		14.3				100.05	100.40					BB-/I	Финансы	
Уралсиб ЛК БО-4	2 000 R	8.50	04.10.12		03.07.14		22.4	98.53		4 400	98.20	98.90		10.48	8.53	0.85	BB-/I	Финансы	
Уралсиб ЛК БО-5	2 500 R	11.50	08.11.12		05.02.15		29.5	100.97		43	100.50	100.80		11.13	11.34	1.11	BB-/I	Финансы	
Уралсиб ЛК БО-6	2 500 R	11.50	13.11.12		10.02.15		29.7				100.00	101.00					BB-/I	Финансы	
Уралсиб ЛК БО-7	1 833 R	11.00	24.10.12		22.04.15		32.0				99.50	100.20					BB-/I	Финансы	
Уралсиб ЛК БО-9	1 500 R	11.50	21.08.12		17.02.15		29.9				100.60	101.75					BB-/I	Финансы	
Уралсиб-4	5 000 R	8.75	14.09.12	19.09.13	10.03.17	13.0	54.6	100.05	(0.02)	2 000	99.75	100.10		8.88	8.43	0.92	BB-/B1/BB-	Финансы	
Формат-1	1 000 R	17.00	06.09.12		06.12.12		3.5											Строительство	
Фортум-2	5 000 R	6.50	06.02.13		06.02.13		5.6											Электроэнерг.	
ФСК ЕЭС-06	10 000 R	7.15	25.09.12	27.09.13	15.09.20	13.2	96.9	99.86	0.03	200 000	99.60	99.90	7.41		6.96	0.97	/Ваа2/BBB	Электроэнерг.	
ФСК ЕЭС-07	5 000 R	7.50	26.10.12	26.10.15	16.10.20	38.2	97.9	98.15		2 565	98.00	98.50	8.33		7.46	2.60	/Ваа2/BBB	Электроэнерг.	
ФСК ЕЭС-08	10 000 R	7.15	25.09.12	27.09.13	15.09.20	13.2	96.9				99.60	100.10					/Ваа2/BBB	Электроэнерг.	
ФСК ЕЭС-09	5 000 R	7.99	26.10.12	24.10.17	16.10.20	62.1	97.9	97.15		50 000	96.75	97.45	8.87		8.01	3.87	/Ваа2/BBB	Электроэнерг.	
ФСК ЕЭС-10	10 000 R	7.75	25.09.12	25.09.15	15.09.20	37.2	96.9				98.75	99.40					/Ваа2/BBB	Электроэнерг.	
ФСК ЕЭС-11	10 000 R	7.99	26.10.12	24.10.17	16.10.20	62.1	97.9	97.04		2 500	96.75	97.45	8.90		8.02	3.87	/Ваа2/BBB	Электроэнерг.	
ФСК ЕЭС-12	10 000 R	8.10	26.10.12	28.04.16	19.04.19	44.3	80.0	99.48		421 001			8.43		7.94	2.92	/Ваа2/BBB	Электроэнерг.	
ФСК ЕЭС-13	10 000 R	8.50	01.01.13		22.06.21		106.1	95.60	(0.39)	3 000	95.60	96.20		9.45	8.79	5.71	/Ваа2/BBB	Электроэнерг.	
ФСК ЕЭС-15	10 000 R	8.75	25.10.12	29.10.14	12.10.23	26.3	133.8	101.80	0.03	10 400	95.50	101.95	8.02		8.36	1.82	/Ваа2/BBB	Электроэнерг.	
ФСК ЕЭС-18	15 000 R	8.50	10.12.12	16.06.14	27.11.23	21.8	135.3	101.41	0.09	399 995	101.40	101.43	7.78		8.25	1.56	/Ваа2/BBB	Электроэнерг.	
ФСК ЕЭС-19	20 000 R	7.95	17.01.13	19.07.18	06.07.23	70.9	130.6	95.70	0.00	65 000	90.00	96.75	9.10		8.25	4.36	/Ваа2/BBB	Электроэнерг.	
ФСК ЕЭС-22	10 000 R	9.00	06.02.13	03.08.22	21.07.27	119.5	179.1	100.00	0.00	1 300 700	99.75	100.25	9.20		8.97	6.18	/Ваа2/BBB	Электроэнерг.	
КХФБ БО-1	3 000 R	7.79	23.10.12		22.04.14		20.0				92.00	100.10					BB-/Ва3/отзван	Финансы	
КХФБ БО-3	4 000 R	7.90	23.10.12	25.10.13	22.04.14	14.1	20.0					100.17					BB-/Ва3/отзван	Финансы	
КХФБ-5	4 000 R	8.50	17.10.12		17.04.13		7.9				99.70	100.00					BB-/Ва3/отзван	Финансы	
КХФБ-6	5 000 R	7.75	11.09.12	14.12.12	10.06.14	3.8	21.6				99.75	100.00					BB-/Ва3/отзван	Финансы	
КХФБ-7	5 000 R	9.75	25.10.12		23.04.15		32.1	99.40	0.00	83 707	99.20	100.00		10.39	9.74	2.14	BB-/Ва3/отзван	Финансы	
ХМ Банк-2	3 000 R	9.25	12.12.12		12.06.13		9.7				99.95	100.57					/Ва3/отзван	Финансы	
ЦентриИнв БО-1	1 500 R	8.40	18.12.12	19.12.12	17.06.14	3.9	21.9				99.60	99.90					/Ва3/отзван	Финансы	
ЦентриИнв БО-2	1 500 R	9.70	18.10.12	22.04.13	16.04.15	8.0	31.8				99.75	100.10					/Ва3/отзван	Финансы	
ЦентриИнв БО-5	1 000 R	8.40	18.12.12	19.12.12	17.06.14	3.9	21.9				99.60	100.00					/Ва3/отзван	Финансы	
ЦентриИнв-2	3 000 R	10.40	25.12.12	28.06.13	24.06.14	10.2	22.1				100.40	100.60					/Ва3/отзван	Финансы	
Черкизово БО-3	3 000 R	8.25	09.11.12		08.11.13		14.6				98.89	99.20					/B2/отзван/	Потреб. тов.	
ЧТПЗ БО-1	5 000 R	12.50	04.12.12		04.12.12		3.5				100.11	101.48					/отзван/	МГД	
ЧТПЗ-3	8 000 R	8.00	23.10.12		21.04.15		32.0										/отзван/	МГД	
ЭлемЛиз-2	2 300 R	14.00	06.09.12	11.09.12	04.09.14	0.7	24.5				96.00	102.50					//B-	Финансы	
Энел БО-15	4 000 R	8.50	18.12.12		18.06.13		9.9				100.55	100.75					/Ва3/отзван	Электроэнерг.	
Энел БО-18	5 000 R	7.10	26.12.12		25.06.14		22.1				95.80						/Ва3/отзван	Электроэнерг.	
ЭПЛ Даймонд НПК-1	600 R	8.00	04.04.13		03.04.14		19.4											Потреб. тов.	
Юникредит БО-1	5 000 R	9.00	12.12.12	16.12.13	10.12.14	15.8	27.6										BBB+//BBB	Финансы	
Юникредит БО-2	5 000 R	8.50	31.08.12	04.09.13	27.02.15	12.5	30.2				99.70	100.00					BBB+//BBB	Финансы	
Юникредит БО-3	5 000 R	8.50	05.09.12	09.09.13	04.03.15	12.6	30.4				93.80	100.00					BBB+//BBB	Финансы	
Юникредит-НИП	5 000 R	8.20	12.09.12		07.09.16		48.6				92.00	98.00					BBB+//BBB	Финансы	
Юникредит-4	10 000 R	7.00	13.11.12	16.11.12	10.11.15	2.9	38.7				99.00	99.90					BBB+//BBB	Финансы	
Юникредит-5	5 000 R	7.50	04.09.12	06.09.13	01.09.15	12.5	36.4				92.00	98.70					BBB+//BBB	Финансы	
ЮТЭйрФ БО-1	1 500 R	12.50	25.09.12		26.03.13		7.1				100.05	101.70						Транспорт	
ЮТЭйрФ БО-16	1 000 R	8.71	28.08.12	03.06.13	26.05.15	9.4	33.1	100.25	0.00	30 000			8.64		8.52	0.68		Транспорт	
ЮТЭйрФ БО-2	1 500 R	12.50	25.09.12		26.03.13		7.1				100.35	101.65						Транспорт	
ЮТЭйрФ БО-3	1 500 R	9.45	20.09.12		19.12.13		15.9											Транспорт	
ЮТЭйрФ БО-4	1 500 R	9.00	26.09.12		26.03.14		19.1				94.52	97.79						Транспорт	
ЮТЭйрФ БО-5	1 500 R	9.00	26.09.12		26.03.14		19.1				94.50	98.75						Транспорт	
ЮТЭйрФ БО-6	1 500 R	10.00	24.10.12	30.04.13	22.04.15	8.3	32.0	99.62		5 000	99.40	99.65	11.01		9.96	0.59		Транспорт	
ЮТЭйрФ БО-7	1 500 R	10.00	24.10.12	30.04.13	22.04.15	8.3	32.0	99.62		4 000	99.40	99.65	11.01		9.96	0.59		Транспорт	
ЮТЭйрФ БО-8	1 500 R	10.00	28.08.12	02.12.13	26.05.15	15.4	33.1											Транспорт	
ЮТЭйр-Ф-5	1 500 R	9.50	25.10.12		21.07.16		47.0											Транспорт	
ЯкЭнерго БО-1	3 000 R	8.25	04.09.12		03.09.13		12.4				99.97	100.30						BB//I	Электроэнерг.

Рынок рублевых облигаций

Выпуск	Объем, млн	Купон, %	Дата			Месяцев до		Цена	Изм.	Торговый объем, шт	Котировки		Доходность, %			Дюр, лет	Рейтинг F/M/S	Сектор
			купона	оферты	погаш	офрт	погаш				покупка	продажа	офрт	погаш	текуц			
ГОСУДАРСТВЕННЫЕ И МУНИЦИПАЛЬНЫЕ ОБЛИГАЦИИ																		
Беларусь-1	7 000 R	8.70	20.09.12		20.12.12		4.0	99.29	(0.06)	66	99.01	99.40		11.34	8.64	0.29	/B3/B-	Гос.
БелгорОбл-6	5 000 R	8.00	13.11.12		08.08.17		59.6	100.05		480	100.00	100.05		9.44	7.99	2.19	/Ba1/	Муниц.
ВолгОбл-09	1 400 R	7.75	05.12.12		04.06.14		21.4				97.00	100.30					BB-/отзван	Муниц.
ВолгОбл-10	3 000 R	7.75	07.11.12		04.05.16		44.4				97.20	98.00					BB-/отзван	Муниц.
ВолгОбл-11	5 000 R	8.99	02.11.12		28.05.17		57.2				98.50	99.50					BB-/отзван	Муниц.
Волгоград-4	715 R	17.50	07.11.12		07.11.12		2.6				102.00	102.35					/Ba3/	Муниц.
Волгоград-5	1 000 R	9.50	20.09.12		17.12.15		39.9										/Ba3/	Муниц.
ВологОбл-1	2 510 R	10.65	19.09.12		14.12.16		51.8	103.50		1	103.00	103.50		9.53	10.11	2.20	отзван/Ba2/B+	Муниц.
ИркОбл-31006	266 R	9.15	22.11.12		22.11.12		3.1	100.55		172 322	100.55	100.75		7.12	9.08	0.24	/BB	Муниц.
Казань-7	1 700 R	8.75	19.09.12		17.12.14		27.9	100.15		123 001	99.50	100.50		8.89	8.61	1.02	B-//	Муниц.
Казань-8	2 000 R	8.00	26.09.12		21.12.16		52.0										B-//	Муниц.
КалужОбл-3	700 R	8.85	30.08.12		29.11.12		3.3	100.34		3 395	100.30	100.50		7.80	8.65	0.25	BB-/отзван	Муниц.
КалужОбл-4	300 R	9.91	26.09.12		26.06.13		10.2				99.00	102.00					BB-/отзван	Муниц.
КалужОбл-5	2 500 R	8.20	23.08.12		19.05.16		44.9										BB-/отзван	Муниц.
Карелия-13	1 740 R	9.71	20.09.12		18.06.15		33.9										BB-//	Муниц.
Карелия-14	1 000 R	9.99	30.11.12		30.11.16		51.4				101.75	101.80					BB-//	Муниц.
Коми-07	1 000 R	8.00	23.11.12		22.11.13		15.1										BB/Ba2/	Муниц.
Коми-08	1 000 R	7.00	03.09.12		03.12.15		39.4				93.00	95.30					BB/Ba2/	Муниц.
Коми-09	2 100 R	7.50	18.10.12		18.10.14		25.9				97.15	100.00					BB/Ba2/	Муниц.
Коми-10	2 100 R	9.50	15.12.12		15.12.16		51.8										BB/Ba2/	Муниц.
КострОбл-4	4 000 R	9.50	23.08.12		17.11.16		50.9										B-//	Муниц.
Краснодар-1	1 100 R	8.50	02.01.13		03.07.13		10.4				86.00	102.00					/Ba2/	Муниц.
КраснодКр-2	750 R	6.00	14.12.12		14.12.12		3.8				99.25	99.80					BB+/Ba1/BB	Муниц.
КраснодКр-3	4 000 R	8.30	25.09.12		27.09.14		25.2				99.70	100.39					BB+/Ba1/BB	Муниц.
КраснЯрКр-4	4 080 R	10.39	08.11.12		08.11.12		2.6	100.74		182 002	100.60	100.90		7.09	10.28	0.20	BB+/Ba2/BB+	Муниц.
КраснЯрКр-5	9 000 R	9.50	04.12.12		29.11.16		51.3				101.70	102.45					BB+/Ba2/BB+	Муниц.
ЛенОбл-3	1 300 R	12.00	07.12.12		05.12.14		27.5				105.21	107.00					BB/BB	Муниц.
ЛипецОбл-6	375 R	8.98	05.12.12		05.06.13		9.5				86.01	101.20					отзван/BB	Муниц.
ЛипецОбл-7	2 500 R	9.00	30.11.12		31.05.17		57.3	100.12	0.12	48 017	99.60			9.14	8.81	2.20	отзван/BB	Муниц.
Москва-39	10 000 R	7.00	21.01.13		21.07.14		23.0				91.00	99.50					BBB/Baa1/BBB	Муниц.
Москва-44	20 000 R	7.00	24.12.12		24.06.15		34.1				97.25	98.40					BBB/Baa1/BBB	Муниц.
Москва-48	30 000 R	7.00	11.12.12		11.06.22		117.7				88.70	89.20					BBB/Baa1/BBB	Муниц.
Москва-49	25 000 R	7.00	14.12.12		14.06.17		57.8				96.02	97.00					BBB/Baa1/BBB	Муниц.
Москва-53	15 000 R	7.00	01.09.12		01.09.13		12.4					100.75					BBB/Baa1/BBB	Муниц.
Москва-54	15 000 R	7.00	05.09.12		05.09.12		0.5	100.03	(0.05)	142 105	100.05	100.06		6.25	6.78	0.04	BBB/Baa1/BBB	Муниц.
Москва-56	20 000 R	7.00	22.09.12		22.09.16		49.1				96.20	96.95					BBB/Baa1/BBB	Муниц.
Москва-61	30 000 R	15.00	03.09.12		03.06.13		9.4	107.00	0.00	618	106.44	107.10		5.92	13.61	0.69	BBB/Baa1/BBB	Муниц.
Москва-62	35 000 R	13.00	08.09.12		08.06.14		21.6	109.25	0.01	8 115	108.45	109.44		7.12	11.62	1.50	BBB/Baa1/BBB	Муниц.
Москва-63	20 000 R	15.00	10.09.12		10.12.13		15.6	110.25	(0.00)	83 650	110.25	110.75		6.89	13.25	1.11	BBB/Baa1/BBB	Муниц.
Москва-64	40 000 R	13.00	16.11.12		16.11.15		38.9				112.20	112.95					BBB/Baa1/BBB	Муниц.
Москва-66	30 000 R	8.76	23.08.12		23.11.18		75.1										BBB/Baa1/BBB	Муниц.
МосОбл-7	16 000 R	8.00	17.10.12		16.04.14		19.8				99.05	99.95					/Ba3/отзван	Муниц.
МосОбл-8	4 750 R	9.00	11.12.12		11.06.13		9.7				101.00	101.25					/Ba3/отзван	Муниц.
НижегорОбл-4	810 R	7.75	17.11.12		17.11.12		2.9				99.78	100.20					BB-//	Муниц.
НижегорОбл-5	1 200 R	12.75	02.12.12		02.12.12		3.4	101.55	0.05	19 200	101.50	101.65		7.11	12.19	0.26	BB-//	Муниц.
НижегорОбл-6	5 000 R	8.50	04.10.12		07.10.15		37.5				99.55	99.85					BB-//	Муниц.
НижегорОбл-7	8 000 R	9.95	15.11.12		16.11.16		50.9	103.15		1	103.15	103.35		8.65	9.41	2.18	BB-//	Муниц.
ОФЗ-25065	46 000 R	12.00	26.09.12		27.03.13		7.2	103.59	(0.01)	167 901	103.56	103.84		5.95	11.38	0.54	BBB/Baa1/BBB	Гос.
ОФЗ-25067	45 000 R	11.30	17.10.12		17.10.12		1.9	100.89	(0.02)	659 654	100.90	100.94		5.63	11.08	1.64	BBB/Baa1/BBB	Гос.
ОФЗ-25068	45 000 R	12.00	22.08.12		20.08.14		24.0	109.89		353 778	109.80	110.20		6.74	10.36	1.15	BBB/Baa1/BBB	Гос.
ОФЗ-25069	45 000 R	10.80	19.09.12		19.09.12		1.0	100.42	(0.04)	149 409	100.40	100.45		5.33	10.29	0.08	BBB/Baa1/BBB	Гос.
ОФЗ-25071	80 000 R	8.10	28.11.12		26.11.14		27.2	102.65	0.15	1 215	99.09	102.70		6.93	7.75	1.95	BBB/Baa1/BBB	Гос.
ОФЗ-25072	150 000 R	7.15	23.01.13		23.01.13		5.1	100.54		74 001	100.50	100.55		5.92	7.07	0.40	BBB/Baa1/BBB	Гос.
ОФЗ-25075	150 000 R	6.88	16.01.13		15.07.15		34.8	99.47	0.02	518 802	99.40	99.50		7.21	6.87	2.48	BBB/Baa1/BBB	Гос.
ОФЗ-25076	150 000 R	7.10	13.09.12		13.03.14		18.7	100.85	(0.02)	527 300	100.84	100.89		6.62	6.83	1.37	BBB/Baa1/BBB	Гос.
ОФЗ-25077	150 000 R	7.35	23.01.13		20.01.16		41.0	100.31	0.02	261 201	100.25	100.99		7.37	7.29	2.86	BBB/Baa1/BBB	Гос.
ОФЗ-25078	100 000 R	6.70	06.02.13		06.02.13		5.6	100.39	(0.01)	52 111	100.00	100.39		5.91	6.66	0.44	BBB/Baa1/BBB	Гос.
ОФЗ-25079	150 000 R	7.00	05.12.12		03.06.15		33.4	99.75	0.05	1 894 525	99.75	99.80		7.22	6.92	2.37	BBB/Baa1/BBB	Гос.
ОФЗ-25080	35 000 R	7.40	24.10.12		19.04.17		56.0	99.79	0.12	181 196	99.65	100.00		7.59	7.24	3.66	BBB/Baa1/BBB	Гос.
ОФЗ-26200	50 000 R	6.10	17.10.12		17.07.13		10.8				99.95						BBB/Baa1/BBB	Гос.
ОФЗ-26201	47 000 R	6.55	17.10.12		16.10.13		13.8				100.00	101.00					BBB/Baa1/BBB	Гос.
ОФЗ-26202	40 000 R	11.20	19.09.12		17.12.14		27.9				108.00	109.70					BBB/Baa1/BBB	Гос.
ОФЗ-26203	150 000 R	6.90	06.02.13		03.08.16		47.4	98.44	0.07	350 899	98.40	99.00		7.50	6.99	3.27	BBB/Baa1/BBB	Гос.
ОФЗ-26204	120 000 R	7.50	20.09.12		15.03.18		66.8	100.00	0.13	671 151	100.10	100.80		7.64	7.27	4.19	BBB/Baa1/BBB	Гос.
ОФЗ-26205	150 000 R	7.60	24.10.12		14.04.21		103.8	99.44	0.14	13 960 625	99.50	99.69		7.84	7.46	5.87	BBB/Baa1/BBB	Гос.
ОФЗ-26206	150 000 R	7.40	19.12.12		14.06.17		57.8	99.70	(0.02)	719 564	99.66	10						

Рынок рублевых облигаций

Выпуск	Объем, млн	Купон, %	Дата			Месяцев до		Цена	Изм.	Торговый объем, шт	Котировки		Доходность, %			Дюр, лет	Рейтинг F/M/S	Сектор
			купона	оферты	погаш	офрт	погаш				покупка	продажа	офрт	погаш	текущ			
ГОСУДАРСТВЕННЫЕ И МУНИЦИПАЛЬНЫЕ ОБЛИГАЦИИ																		
Томск-3	560 R	10.13	24.09.12		23.06.14		22.1	99.85		36	99.87	100.49		10.43	9.99	1.18	Муниц.	
ТомскОбл-5	700 R	7.00	17.12.12		17.12.12		3.9				99.80	100.20					//BB- Муниц.	
ТомскОбл-7	1 000 R	12.00	27.08.12		27.11.13		15.2										//BB- Муниц.	
Удмуртия-4	2 000 R	8.60	25.11.12		25.11.15		39.2										BB+/Ba1/ Муниц.	
Удмуртия-5	2 000 R	10.15	29.11.12		24.11.16		51.2				103.70	104.15					BB+/Ba1/ Муниц.	
Уфа-1	750 R	9.00	25.12.12		24.12.13		16.1										//BB- Муниц.	
Хакасия-1	1 200 R	8.20	22.08.12		25.08.13		12.1										BB-/ Муниц.	
Хакасия-2	2 000 R	9.20	08.11.12		09.08.15		35.6				100.05	100.25					BB-/ Муниц.	
ХМАО-7	2 000 R	10.40	20.12.12		20.12.12		4.0				100.37	101.35					/Baa3/BBB Муниц.	
ХМАО-8	2 000 R	10.80	20.12.12		19.12.13		15.9				104.30	105.30					/Baa3/BBB Муниц.	
Чувашия-7	800 R	8.91	04.09.12		04.06.13		9.4	100.71	(0.29)	255	100.15	101.00		7.90	8.68	0.54	/Ba2/ Муниц.	
Чувашия-8	1 000 R	7.75	13.09.12		15.06.14		21.8										/Ba2/ Муниц.	
Чувашия-9	1 500 R	9.25	17.10.12		19.07.15		34.9				100.75	101.25					/Ba2/ Муниц.	
Якутия-1	1 000 R	7.95	11.10.12		11.04.13		7.7	100.28		22 681	100.25	100.35		7.39	7.86	0.36	BB+/отзван/BB Муниц.	
Якутия-10	2 500 R	8.77	15.11.12		17.05.17		56.9				99.80	100.20					BB+/отзван/BB Муниц.	
Якутия-2	1 750 R	7.80	18.10.12		17.04.14		19.9	100.00		1 000	100.00	100.20		8.03	7.75	1.20	BB+/отзван/BB Муниц.	
Якутия-3	2 500 R	7.95	22.08.12		20.05.16		45.0										BB+/отзван/BB Муниц.	
Якутия-9	1 600 R	9.75	20.09.12		19.09.13		13.0				101.15	102.00					BB+/отзван/BB Муниц.	
ЯрОбл-09	1 950 R	8.00	15.11.12		16.05.13		8.8				100.50	100.55					BB-/ Муниц.	
ЯрОбл-10	3 000 R	7.75	16.10.12		15.04.14		19.8	99.25		30 000	99.00	99.25		8.42	7.75	1.21	BB-/ Муниц.	

Рынок еврооблигаций

Выпуск	Объем, млн	Купон, %	Дата			Месяцев до		Цена	Изм.	Торговый объем, шт	Котировки		Доходность, %			Дюр, лет	Рейтинг F/M/S	Сектор
			купона	оферты	погаш	офрт	погаш				покупка	продажа	офрт	погаш	текуц			
ЕВРООБЛИГАЦИИ																		
AFK Sistema '19	500 \$	6.95	17.11.12		17.05.19	80.9	102.13	0.61			101.78	102.49		6.55	6.69	5.24	BB-/Ba3/BB	Телеком
AkBars '12	280 \$	10.25	03.12.12		03.12.12	3.4	101.97	(0.02)			101.44	102.50		3.17	9.84	0.28	BB/B1/	Финансы
AlfaBank '13	400 \$	9.25	24.12.12		24.06.13	10.1	105.39	(0.05)			105.11	105.67		2.72	8.66	0.81	BBB-/Ba1/BB	Финансы
AlfaBank '15	600 \$	8.00	18.09.12		18.03.15	30.9	106.93	0.17			106.51	107.35		5.09	7.25	2.26	BBB-/Ba1/BB	Финансы
AlfaBank '17 02	300 \$	6.30	22.08.12		22.02.17	54.1	95.77	0.12			95.36	96.18		7.42	6.37	3.71	BB-/Ba2/B+	Финансы
AlfaBank '17 09	1000 \$	7.88	25.09.12		25.09.17	61.2	106.27	0.37			105.91	106.64		6.41	7.19	4.07	BBB-/Ba1/BB	Финансы
AlfaBank '21	1000 \$	7.75	28.10.12		28.04.21	104.3	103.34	0.34			102.94	103.73		7.22	7.33	6.15	BBB-/Ba1/BB	Финансы
AllianceOil '14	300 \$	7.25	16.10.12		16.07.14	22.8	99.32	(0.58)			98.85	99.78		7.64	7.25	1.75	B+/B+	Нефть и газ
AllianceOil '15	350 \$	9.88	11.09.12		11.03.15	30.6	105.31	(0.07)			104.78	105.83		7.55	9.00	2.15	B+/B+	Нефть и газ
Alosa '14	500 \$	8.88	17.11.12		17.11.14	26.9	111.18	0.05			110.88	111.49		3.62	7.82	2.01	B+/Ba3/BB-	МГД
Alosa '20	1000 \$	7.75	03.11.12		03.11.20	98.5	110.98	0.27			110.57	111.39		6.04	7.00	6.02	BB-/Ba3/BB-	МГД
BoM '13 CHF	350 F	4.50	10.09.12		10.09.13	12.7	101.59	(0.02)			101.38	101.80		2.94	4.25	0.98	BBB-/Ba2/	Финансы
BoM '13 SGD	150 S\$	4.25	01.02.13		01.02.13	5.4											BBB-/Ba2/	Финансы
BoM '13 USD	500 \$	7.34	13.11.12		13.05.13	8.7	103.58	(0.11)			103.31	103.85		2.34	6.95	0.70	BBB-/Ba2/	Финансы
BoM '15 03	750 \$	6.70	11.09.12		11.03.15	30.6	105.96	0.21			105.57	106.34		4.21	6.15	2.28	BBB-/Ba2/	Финансы
BoM '15 11	300 \$	5.97	25.11.12		25.11.15	39.2	101.25	0.02			100.77	101.73		5.54	5.81	2.89	BBB-/Ba3/	Финансы
BoM '17	400 \$	6.02	10.11.12		10.05.17	56.6	98.64	0.50			98.22	99.05		6.36	6.00	3.98	BBB-/Ba3/	Финансы
CreditEurB '12	150 \$	9.00	25.10.12		25.10.12	2.1											BB-/Ba3/	Финансы
CreditEurB '13	300 \$	7.75	20.11.12		20.05.13	8.9											BB-/Ba3/	Финансы
EurDevBank '14	500 \$	7.38	29.09.12		29.09.14	25.3	109.65	(0.09)			109.26	110.04		2.63	6.55	1.92	BBB/A3/BBB	Финансы
Evrax '13	1300 \$	8.88	24.10.12		24.04.13	8.1	103.98	(0.02)			103.77	104.19		2.87	8.31	0.65	BB/B2/B+	МГД
Evrax '15	750 \$	8.25	10.11.12		10.11.15	38.7	107.83	0.31			107.50	108.16		5.55	7.49	2.77	BB-/B2/B+	МГД
Evrax '17	600 \$	7.40	24.10.12		24.04.17	56.1	101.68	0.64			101.36	101.99		6.97	7.11	3.82	BB-/B1/B+	МГД
Evrax '18 6.75%	850 \$	6.75	27.10.12		27.04.18	68.2	99.75	0.47			97.36	98.14		7.24	6.76	4.54	BB-/B2/B+	МГД
Evrax '18 9.5%	550 \$	9.50	24.10.12		24.04.18	68.1	109.43	0.72			108.99	109.86		7.43	8.44	4.29	BB/B2/B+	МГД
Gazp '12 EUR	1000 €	4.56	09.12.12		09.12.12	3.6	101.01	0.01			100.82	101.20		1.19	4.47	0.30	BBB/Baa1/BBB	Нефть и газ
Gazp '12 JPY	30000 ¥	2.89	15.11.12		15.11.12	2.8	100.47	0.00			100.14	100.80		0.86	2.85	0.23	BBB/Baa1/BBB	Нефть и газ
Gazp '13 4.505%	122 \$	4.51	18.01.13		22.07.13	11.0											BBB/Baa1/BBB	Нефть и газ
Gazp '13 5.625%	646 \$	5.63	21.01.13		22.07.13	11.0	102.44	0.21			101.78	103.11		2.91	5.50	0.89	BB+/Baa1/BBB	Нефть и газ
Gazp '13 6.58%	800 €	6.58	31.10.12		31.10.13	14.3	104.79	0.03			104.30	105.29		2.48	6.07	1.12	BBB/Baa1/BBB	Нефть и газ
Gazp '13 7.343%	400 \$	7.34	11.10.12		11.04.13	7.7	103.77	0.00			103.53	104.02		1.39	6.90	0.62	BBB/Baa1/BBB	Нефть и газ
Gazp '13 7.51%	500 \$	7.51	31.01.13		31.07.13	11.3	105.62	(0.02)			105.31	105.93		1.47	7.04	0.92	BBB/Baa1/BBB	Нефть и газ
Gazp '13 9.625%	1750 \$	9.63	01.09.12		01.03.13	6.3	104.38	(0.11)			104.24	104.52		1.28	8.84	0.50	BBB/Baa1/BB-	Нефть и газ
Gazp '14 02	780 €	5.03	25.02.13		25.02.14	18.2	104.86	(0.01)			104.51	105.22		1.73	4.69	1.44	BBB/Baa1/BBB	Нефть и газ
Gazp '14 03	500 \$	10.50	11.09.12		08.03.14	18.5	112.16	(0.02)			111.85	112.47		2.46	9.19	1.42	BBB/Baa1/BBB	Нефть и газ
Gazp '14 07	1250 \$	8.13	31.01.13		31.07.14	23.3	110.53	0.11			110.23	110.83		2.53	7.27	1.81	BBB/Baa1/BBB	Нефть и газ
Gazp '14 10	700 €	5.36	31.10.12		31.10.14	26.3	106.44	0.03			106.06	106.82		2.31	4.77	2.00	BBB/Baa1/BBB	Нефть и газ
Gazp '15 02	850 €	8.13	04.02.13		04.02.15	29.5	113.27	0.04			112.87	113.66		2.47	6.90	2.20	BBB/Baa1/BBB	Нефть и газ
Gazp '15 06	1000 €	5.88	20.05.13		01.06.15	33.3	108.40	0.01			108.03	108.77		2.68	5.52	2.55	BBB/Baa1/BB-	Нефть и газ
Gazp '15 11	1000 \$	5.09	29.11.12		29.11.15	39.3	106.82	0.29			106.45	107.20		2.89	4.72	2.99	BBB/Baa1/BBB	Нефть и газ
Gazp '16	1350 \$	6.21	22.11.12		22.11.16	51.1	111.07	0.21			110.72	111.42		3.39	5.52	3.72	BBB/Baa1/BBB	Нефть и газ
Gazp '16 4.95%	1000 \$	4.95	23.11.12		23.05.16	45.1	106.13	0.24			105.80	106.47		3.20	4.61	3.39	BBB/Baa1/BBB	Нефть и газ
Gazp '17	1400 €	3.76	15.03.13		15.03.17	54.8	103.04	0.64			102.74	103.34		3.03	3.63	4.14	BBB/Baa1/BBB	Нефть и газ
Gazp '17 03	500 €	5.14	22.03.13		22.03.17	55.0	108.31	0.21			107.96	108.67		3.16	4.65	4.02	BBB/Baa1/BBB	Нефть и газ
Gazp '17 11	500 €	5.44	02.11.12		02.11.17	62.4	109.95	0.13			109.51	110.38		3.38	4.94	4.39	BBB/Baa1/BBB	Нефть и газ
Gazp '18 EUR	1200 €	6.61	13.02.13		13.02.18	65.8	115.51	0.18			115.16	115.86		3.50	5.71	4.58	BBB/Baa1/BBB	Нефть и газ
Gazp '18 USD	1100 \$	8.15	11.10.12		11.04.18	67.7	121.94	0.56			121.48	122.39		3.79	6.52	4.55	BBB/Baa1/BBB	Нефть и газ
Gazp '19	2250 \$	9.25	23.10.12		23.04.19	80.1	129.62	0.80			129.26	129.98		4.12	6.97	5.11	BBB/Baa1/BBB	Нефть и газ
Gazp '20	400 \$	7.20	01.02.13		01.02.20	89.4	112.63	0.22			112.21	113.06		3.24	6.37	3.11	A-/Baa1/BBB	Нефть и газ
Gazp '21 5.99%	600 \$	6.00	23.01.13		23.01.21	101.2	112.39	0.55			112.02	112.75		4.24	5.32	6.68	BBB/Baa1/BBB	Нефть и газ
Gazp '22	1300 \$	6.51	07.09.12		07.03.22	114.6	116.68	0.56			116.31	117.04		4.36	5.44	7.11	BBB/Baa1/BBB	Нефть и газ
Gazp '22	1000 \$	4.95	19.01.13		19.07.22	119.0	104.15	0.90			103.87	104.44		4.43	4.73	7.79	BBB/Baa1/BBB	Нефть и газ
Gazp '34	1200 \$	8.63	28.10.12	28.04.14	28.04.34	20.2	260.4	1.81			136.74	137.96		5.62	6.16	11.21	BBB/Baa1/BBB-	Нефть и газ
Gazp '37	1250 \$	7.29	16.02.13		16.08.37	300.0	125.15	1.76			124.56	125.74		5.44	5.82	12.80	BBB/Baa1/BBB	Нефть и газ
Gazprombank '13	500 \$	7.93	20.12.12		28.06.13	10.2	104.57	0.01			104.34	104.80		2.42	7.85	0.82	/Baa3/BB	Финансы
Gazprombank '13 CHF	420 F	4.38	09.12.12		09.12.13	15.6	103.10	0.03			103.01	103.19		1.93	4.12	1.24	/Baa3/BB+	Финансы
Gazprombank '14	1000 \$	6.25	15.12.12		15.12.14	27.8	105.03	0.15			104.72	105.34		3.95	5.89	2.13	/Baa3/BB+	Финансы
Gazprombank '15	1000 \$	6.50	23.09.12		23.09.15	37.1	106.08	0.13			105.74	106.42		4.39	5.98	2.73	/Baa3/BB	Финансы
Gazprombank '15 CHF	150 F	3.38	05.08.13		05.08.15	35.5	102.49	0.04			102.28	102.70		2.49	3.29	2.79	/Baa3/BB+	Финансы
Gazprombank '16	120 \$	7.35	08.05.13		08.05.16	44.6											/Baa3/BB+	Финансы
Gazprombank '16 RUB	20000 R	7.01	24.11.12		24.11.16	51.2											/Baa3/BB+	Финансы
Gazprombank '17	1000 \$	5.63	18.11.12		18.05.17	56.9	101.65	0.28										

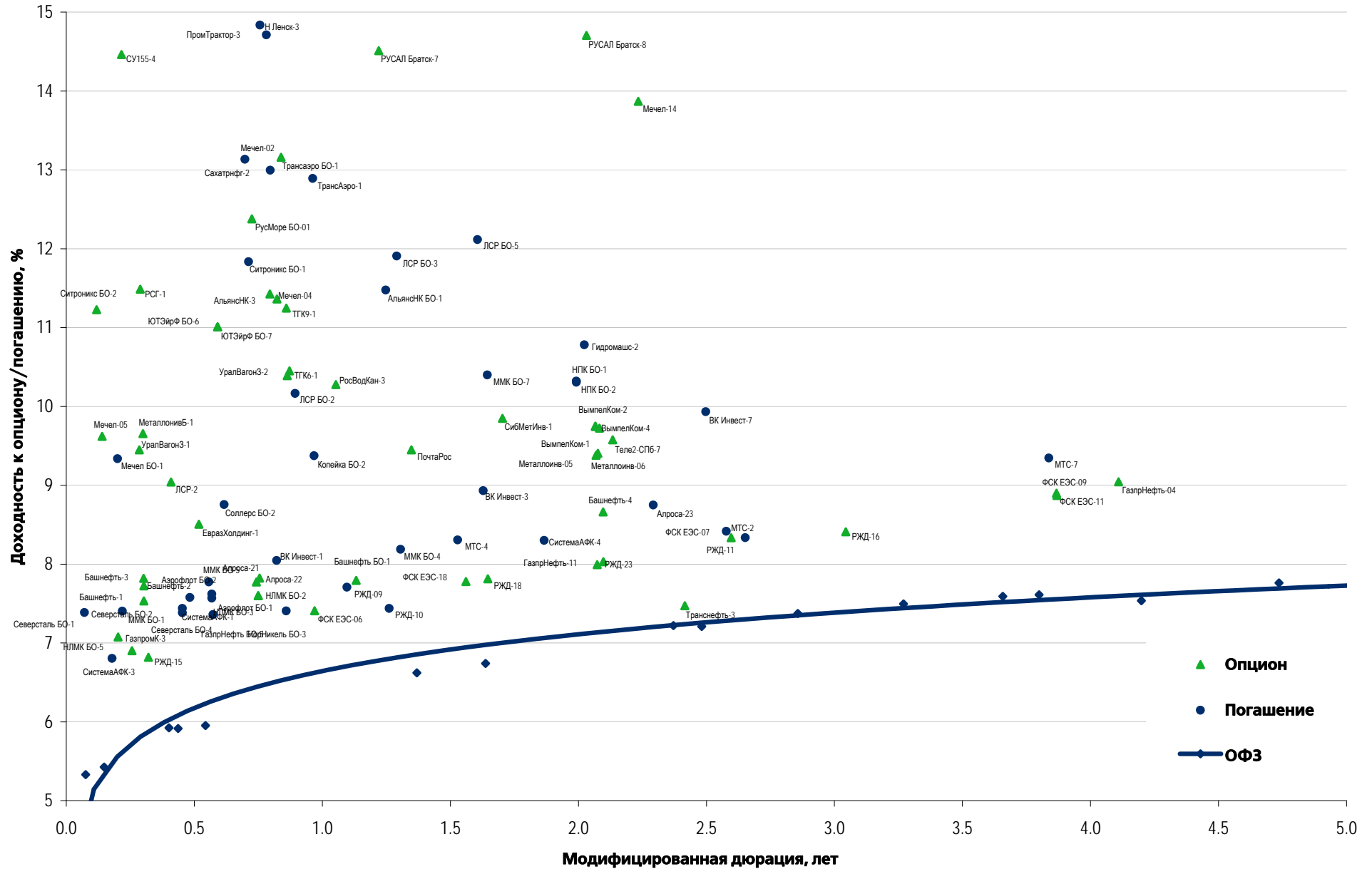
Рынок еврооблигаций

Выпуск	Объем, млн	Купон, %	Дата			Месяцев до		Цена	Изм.	Торговый объем, шт	Котировки		Доходность, %			Дюр, лет	Рейтинг F/M/S	Сектор
			купона	оферты	погаш	офрт	погаш				покупка	продажа	офрт	погаш	текуц			
ЕВРООБЛИГАЦИИ																		
Novatek '16	600 \$	5.33	03.02.13		03.02.16		41.5	106.90	0.06		106.57	107.23		3.20	4.97	3.15	BBB-/Aaa3/BBB-	Нефть и газ
Novatek '21	650 \$	6.60	03.02.13		03.02.21		101.5	115.37	0.49		114.98	115.76		4.40	5.71	6.59	BBB-/Aaa3/BBB-	Нефть и газ
PromSvyazB '13	150 \$	10.75	15.01.13		15.07.13		10.8	105.27	0.05		104.99	105.56		4.69	10.11	0.86	BB-/Baa2/BB-	Финансы
PromSvyazB '14	500 \$	6.20	25.10.12		25.04.14		20.1	99.63	0.33		99.16	100.10		6.43	6.10	1.54	BB-/Baa2/отзван	Финансы
PromSvyazB '15	200 \$	12.75	27.11.12		27.05.15		33.2	110.81	0.33		110.06	111.57		8.28	11.20	2.28	B+/Baa3/отзван	Финансы
PromSvyazB '16	200 \$	11.25	08.01.13		08.07.16		46.6	107.40	0.05		106.80	108.00		8.94	10.35	3.10	B+/Baa3/отзван	Финансы
PromSvyazB '17	400 \$	8.50	25.10.12		25.04.17		56.2	97.69	0.11		97.25	98.12		9.11	8.46	0.67	BB-/Baa2/отзван	Финансы
PromSvyazB '18	100 \$	12.50	31.01.13	31.01.13 C	31.01.18		5.4	65.4	103.08	(0.15)	102.23	103.94	5.29	11.70	11.97	0.43	B+/Baa3/B	Финансы
Raspadskaya '17	400 \$	7.75	27.10.12		27.04.17		56.2	100.42	0.79		100.04	100.79		7.64	7.53	3.78	B+/B1/	МГД
RBCIRU '15	140 \$	7.00	06.11.12		06.05.15		32.5										//отзван	Медиа
RBCIRU '18	140 \$	6.00	06.11.12		06.05.18		68.5										//отзван	Медиа
Renaissance '16	325 \$	11.00	21.10.12	22.04.14	21.04.16		44.0	81.51	0.01		80.02	83.01	25.18	18.09	12.91	1.33	B/B2/B	Финансы
RenCap '13	250 \$	13.00	01.10.12		01.04.13		7.3										B-/B2/B	Финансы
RSHB '13	30 000 R	7.50	25.09.12		25.03.13		7.1	100.42	0.04		100.27	100.56		6.75	7.25	0.56	BBB/Baa1/	Финансы
RSHB '13	700 \$	7.18	16.11.12		16.05.13		8.8	103.95	0.00		103.69	104.20		1.75	6.78	0.71	BBB/Baa1/	Финансы
RSHB '14 01	750 \$	7.13	14.01.13		14.01.14		16.8	106.11	0.08		105.85	106.38		2.64	6.67	1.33	BBB/Baa1/	Финансы
RSHB '14 06	1 000 \$	9.00	11.12.12		11.06.14		21.7	111.09	0.04		110.82	111.37		2.66	7.98	1.67	BBB/Baa1/	Финансы
RSHB '16 03	20 000 R	8.70	17.09.12		17.03.16		42.9	103.07	(0.08)		102.79	103.35		7.70	8.15	2.93	BBB/Baa1/	Финансы
RSHB '17 5.298%	800 \$	5.30	27.12.12		27.12.17		64.2	105.75	0.39		105.37	106.14		4.09	4.97	4.62	BBB/Baa1/	Финансы
RSHB '17 6.299%	1 250 \$	6.30	15.11.12		15.05.17		56.8	109.84	0.19		109.46	110.22		4.00	5.65	4.05	BBB/Baa1/	Финансы
RSHB '17 8.625%	20 000 R	8.63	17.02.13		17.02.17		54.0	101.28	(0.01)		100.98	101.57		8.28	8.51	3.67	BBB/Baa1/	Финансы
RSHB '18	1 000 \$	7.75	29.11.12		29.05.18		69.3	118.46	0.32		118.07	118.86		4.12	6.45	4.69	BBB/Baa1/	Финансы
RSHB '21	800 \$	6.00	03.12.12	03.06.16 C	03.06.21	45.4	105.5	101.44	0.16		101.03	101.86	5.57	5.84	3.31		BBB-/Baa2/	Финансы
RusHydro '15	20 000 R	7.88	28.10.12		28.10.15		38.2	97.85	0.04		97.56	98.15		8.65	7.85	2.69	BB+/отзван/BB+	Электроэнерг.
Russia '15	2 000 \$	3.63	29.10.12		29.04.15		32.3	104.81	0.10		104.56	105.07		1.78	3.42	2.54	BBB/Baa1/BBB	Гос.
Russia '17	2 000 \$	3.25	04.10.12		04.04.17		55.5	103.93	0.17		103.68	104.19		2.35	3.09	4.23	BBB/Baa1/BBB	Гос.
Russia '18 RUB	90 000 R	7.85	10.09.12		10.03.18		66.6	106.87	(0.07)		106.66	107.08		6.36	7.11	4.36	BBB/Baa1/BBB+	Гос.
Russia '18 USD	3 466 \$	11.00	24.01.13		24.07.18		71.1	144.54	(0.05)		144.04	145.04		2.79	7.57	4.68	BBB/Baa1/BBB	Гос.
Russia '20	3 500 \$	5.00	29.10.12		29.04.20		92.3	113.28	0.29		112.97	113.59		3.05	4.35	6.38	BBB/Baa1/BBB	Гос.
Russia '22	2 000 \$	4.50	04.10.12		04.04.22		115.5	109.90	0.34		109.62	110.19		3.29	4.03	7.76	BBB/Baa1/BBB	Гос.
Russia '28	2 500 \$	12.75	24.12.12		24.06.28		190.2	190.16	0.45		189.82	190.50		4.65	6.63	9.10	BBB/Baa1/BBB	Гос.
Russia '30	17 081 \$	7.50	30.09.12		31.03.30		211.4	124.81	0.44		124.69	124.92		3.12	5.87	5.28	BBB/Baa1/BBB	Гос.
Russia '42	3 000 \$	5.63	04.10.12		04.04.42		355.7	118.14	1.60		117.82	118.47		4.51	4.68	15.27	BBB/Baa1/BBB	Гос.
RusStandB '15	200 \$	7.73	16.12.12		16.12.15		39.8	96.20	(0.02)		95.58	96.82		9.07	7.92	2.82	B+/Baa2/B+	Финансы
RusStandB '16	200 \$	7.75	01.12.12		01.12.16		51.4	93.97	0.08		92.98	94.96		9.29	7.90	3.49	B+/Baa3/B+	Финансы
RusStandB '17 9.25%	350 \$	9.25	11.01.13	11.07.15	11.07.17	34.7	58.7	100.55	0.18		100.27	100.84	9.02	9.10	9.11	2.47	B+/Baa3/B+	Финансы
RZD '17	1 500 \$	5.74	03.10.12		03.04.17		55.4	109.47	0.23		109.12	109.83		3.50	5.14	4.00	BBB/Baa1/BBB	Транспорт
RZD '19	25 000 R	8.30	02.10.12		02.04.19		79.4	101.83	0.02		101.57	102.10		7.94	7.90	4.88	BBB/Baa1/BBB	Транспорт
RZD '22	1 000 \$	5.70	05.10.12		05.04.22		115.5	109.89	1.12		109.48	110.29		4.43	5.09	7.34	BBB/Baa1/BBB	Транспорт
RZD '31 GBP	650 £	7.49	25.09.12		25.03.31		223.2	109.44	0.06		108.76	110.11		6.60	6.66	10.07	BBB/Baa1/BBB	Транспорт
Sberbank '13 05	500 \$	6.48	15.11.12		15.05.13		8.8	103.68	(0.01)		103.45	103.90		1.42	6.15	0.71	BBB/A3/	Финансы
Sberbank '13 07	500 \$	6.47	02.01.13		02.07.13		10.4	104.16	(0.02)		103.95	104.37		1.60	6.16	0.84	BBB/A3/	Финансы
Sberbank '14	400 F	3.50	12.11.12		12.11.14		26.7	103.21	0.01		102.82	103.60		2.01	3.30	2.09	BBB/A3/	Финансы
Sberbank '15 CHF	325 F	3.10	14.09.12		14.09.15		36.8	103.00	0.04		102.52	103.47		2.08	2.97	2.67	BBB/Baa1/	Финансы
Sberbank '15 USD	1 500 \$	5.50	07.01.13		07.07.15		34.5	107.64	0.53		107.33	107.95		2.72	5.08	2.86	BBB/A3/	Финансы
Sberbank '17 4.95%	1 000 \$	4.95	07.02.13		07.02.17		53.6	104.32	0.31		103.99	104.65		3.89	4.74	3.98	BBB/Baa1/	Финансы
Sberbank '17 5.4%	1 250 \$	5.40	24.09.12		24.03.17		55.1	106.19	0.38		105.82	106.56		3.91	4.98	3.98	BBB/A3/	Финансы
Sberbank '19	1 000 \$	5.18	28.12.12		28.06.19		82.3	104.22	0.49		103.94	104.50		4.46	4.93	5.71	BBB/Baa1/	Финансы
Sberbank '21	1 000 \$	5.72	16.12.12		16.06.21		105.9	106.25	0.43		105.94	106.56		4.84	5.33	6.88	BBB/A3/	Финансы
Sberbank '22	1 500 \$	6.13	07.02.13		07.02.22		113.7	108.90	0.74		108.62	109.19		4.94	5.61	7.23	BBB/Baa1/	Финансы
Severstal '13	1 250 \$	9.75	29.01.13		29.07.13		11.2	106.77	0.03		106.53	107.01		2.41	9.08	0.91	B+/Baa1/BB+	МГД
Severstal '14	375 \$	9.25	19.10.12		19.04.14		19.9	109.73	0.08		109.47	109.99		3.18	8.20	1.52	B+/B2/B+	МГД
Severstal '16	500 \$	6.25	26.01.13		26.07.16		47.2	102.78	0.76		102.43	103.13		5.45	6.06	3.44	BB-/Baa1/BB+	МГД
Severstal '17	1 000 \$	6.70	25.10.12		25.10.17		62.2	104.17	0.44		103.75	104.58		5.76	6.30	4.27	BB/Baa3/BB-	МГД
SINEK '15	250 \$	7.70	13.01.13		03.08.15		35.4	104.60	0.17		104.10	105.10		5.84	7.30	2.60	BBB-/Baa1/BB+	Нефть и газ
SovKomFlot '17	800 \$	5.38	27.10.12		27.10.17		62.2	99.68	0.28		99.27	100.09		5.45	5.39	4.40	BBB-/Baa2/BB+	Транспорт
SPB Bank '17	100 \$		25.01.13		25.07.17		59.1	92.03	0.11		90.18	93.88					отзван/Baa3/	Финансы
TCB '17	100 \$	10.51	18.09.12	18.09.12 C	18.07.17	0.9	58.9	93.14	(0.05)		90.45	95.83	167.61		10.60	0.03	/B2/	Финансы
TKS B '14	175 \$	11.50	21.10.12		21.04.14		20.0	103.43	0.91		102.87	103.99		9.21	10.72	1.45	B/B2/	Финансы
TMK '18	500 \$	7.75	27.01.13		27.01.18		65.3	99.54	0.55		99.05	100.03		7.85	7.75	4.34	/B1/B+	МГД
TNK BP '13	600 \$	7.50	13.09.12		13.03.13		6.7	103.60	0.09		103.41	103.78		1.05	7.02	0.54	BBB-/Baa2/BB+	Неф

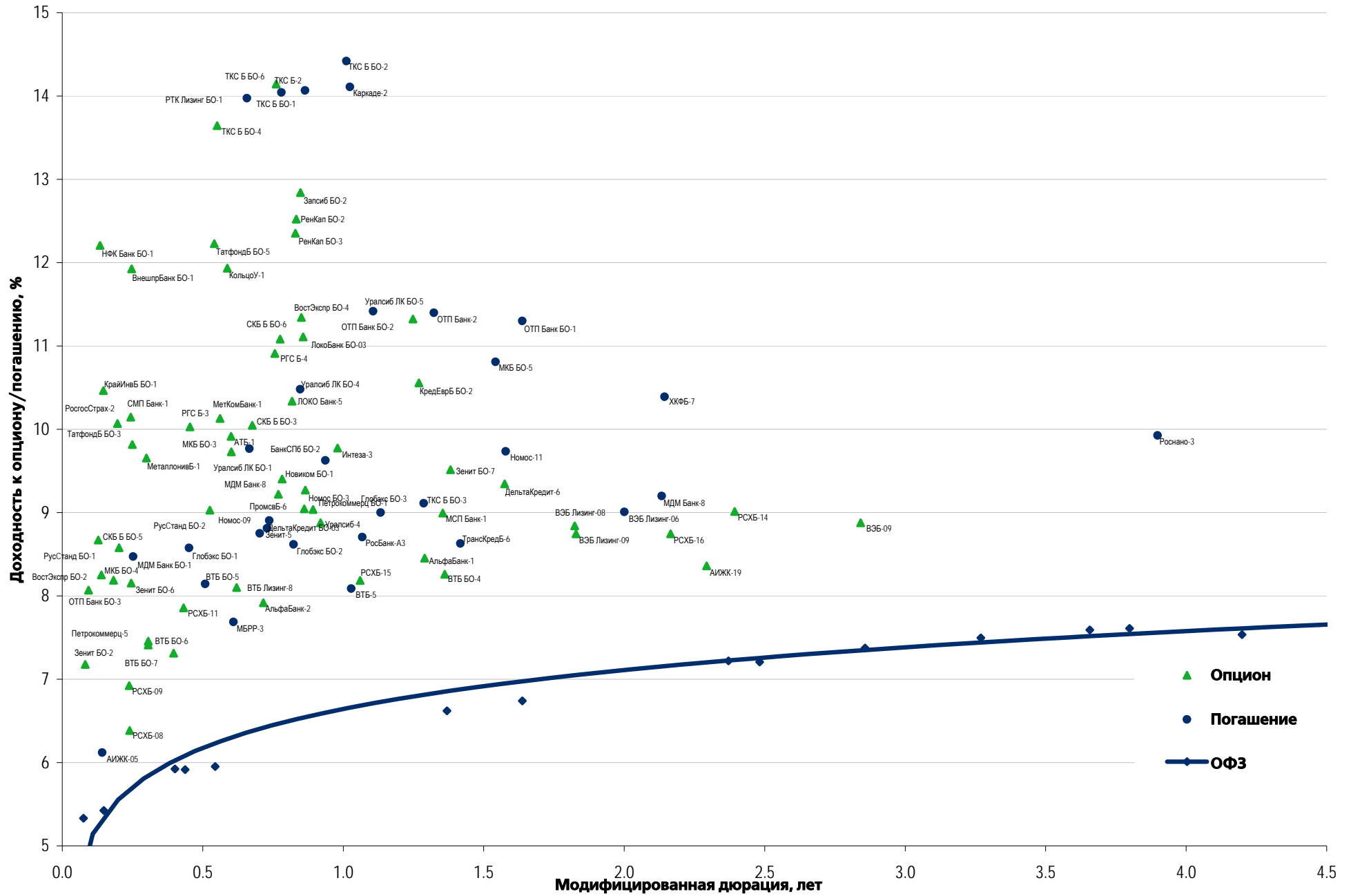
Рынок еврооблигаций

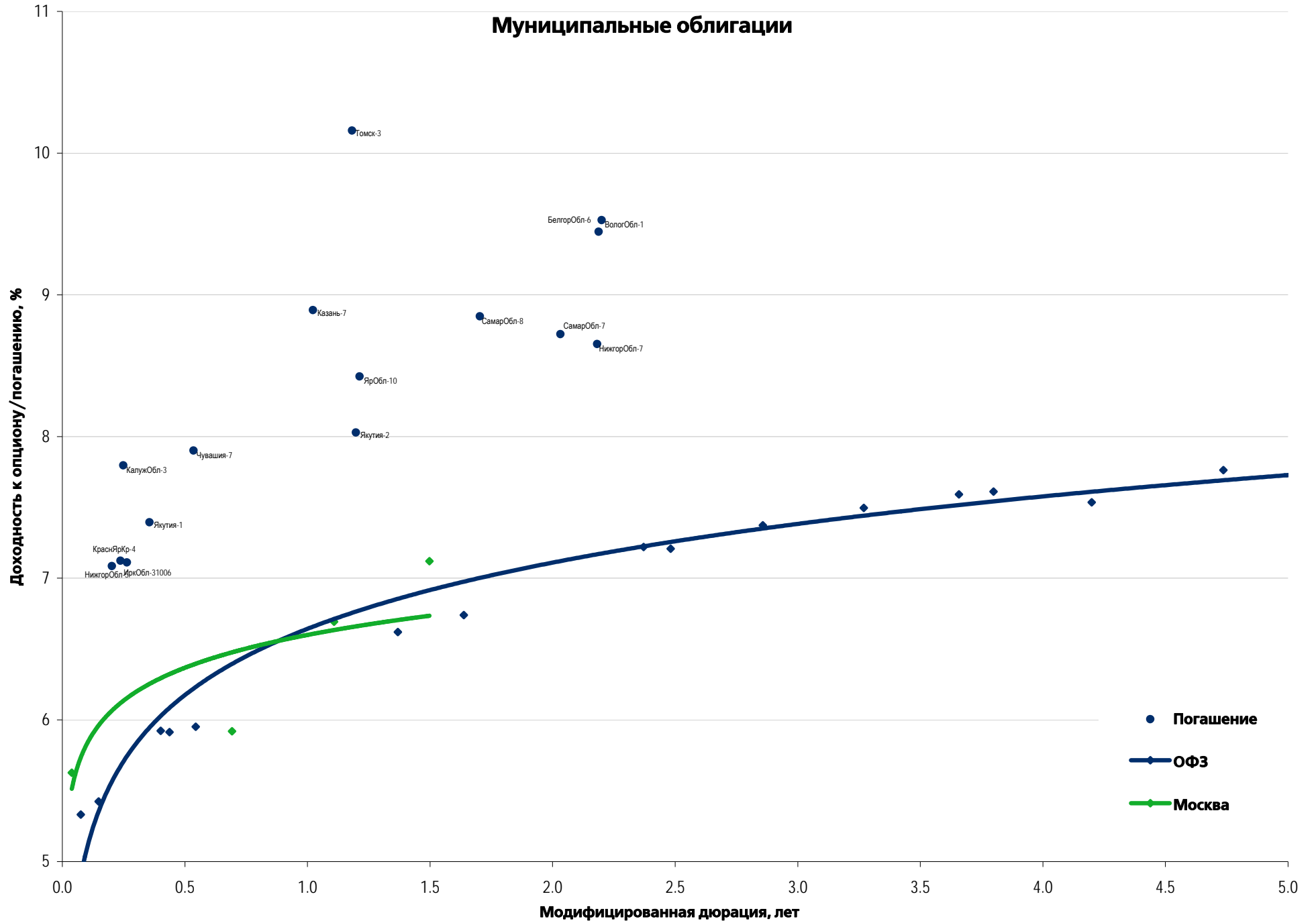
Выпуск	Объем, млн	Купон, %	Дата			Месяцев до		Цена	Изм.	Торговый объем, шт	Котировки		Доходность, %			Дюр, лет	Рейтинг F/M/S	Сектор
			кулона	оферты	погаш	офрт	погаш				покупка	продажа	офрт	погаш	текущ			
ЕВРООБЛИГАЦИИ																		
Vimpelcom '18	1 000 \$	9.13	30.10.12		30.04.18		68.3	110.62	0.74		110.20	111.03		6.84	8.04	4.37	/Ba3/BB	Телеком
Vimpelcom '21	1 000 \$	7.75	02.02.13		02.02.21		101.5	101.91	1.15		101.59	102.23		7.44	7.57	6.12	/Ba3/BB	Телеком
Vimpelcom '22	1 500 \$	7.50	01.09.12		01.03.22		114.4	100.56	1.27		100.29	100.83		7.42	7.21	6.50	/Ba3/BB	Телеком
VostExpr '17	43 \$	11.00	27.12.12		27.06.17		58.2										/B1/	Финансы
VTB '12 RUB	30 000 R	6.85	28.11.12		28.11.12		3.3										BBB/Baa1/BBB	Финансы
VTB '12 USD	1 200 \$	6.61	31.10.12		31.10.12		2.3	101.00	(0.01)		100.88	101.14		1.31	6.32	0.19	BBB/Baa1/BBB	Финансы
VTB '13 CHF	400 F	4.00	16.08.13		16.08.13		11.8	101.81			101.44	102.19		2.12	3.93	0.97	BBB/Baa1/BBB	Финансы
VTB '13 CNY	1 000 ¥	2.95	23.12.12		23.12.13		16.1	99.52	0.10		99.27	99.77		3.34	2.95	1.28	BBB/Baa1/BBB	Финансы
VTB '14 SGD	300 S\$	3.40	06.12.12		06.06.14		21.5	100.60	0.03		100.23	100.98		3.07	3.36	1.69	BBB/Baa1/BBB	Финансы
VTB '15	1 250 \$	6.47	04.09.12		04.03.15		30.4	107.07	0.15		106.75	107.39		3.52	5.87	2.28	BBB/Baa1/BBB	Финансы
VTB '15 CHF	300 F	5.00	17.11.12		17.11.15		38.9	106.22	(0.01)		105.68	106.76		2.95	4.54	2.89	BBB/Baa1/BBB	Финансы
VTB '15 SGD	400 S\$	4.00	20.01.13		20.07.15		34.9	101.07	0.05		100.71	101.44		3.61	3.98	2.72	BBB/Baa1/BBB	Финансы
VTB '16	500 €	4.25	15.02.13		15.02.16		41.9	104.83	(0.06)		103.90	105.75		2.77	3.97	3.16	BBB/Baa1/BBB	Финансы
VTB '17	2 000 \$	6.00	12.10.12		12.04.17		55.7	104.01	0.20		103.73	104.30		5.02	5.65	3.95	BBB/Baa1/BBB	Финансы
VTB '18 02	750 \$	6.32	22.08.12		22.02.18		66.1	103.90	0.38		103.59	104.21		5.48	5.90	4.49	BBB/Baa1/BBB	Финансы
VTB '18 05	2 000 \$	6.88	28.11.12	28.05.13	29.05.18	9.2	69.3	106.97	0.23		106.66	107.27		5.45	6.33	4.70	BBB/Baa1/BBB	Финансы
VTB '20	1 000 \$	6.55	13.10.12		13.10.20		97.8	104.59	0.25		104.28	104.91		5.82	6.03	6.02	BBB/Baa1/BBB	Финансы
VTB '35	1 000 \$	6.25	30.12.12	30.06.15	30.06.35	34.3	274.5	106.72	0.74		106.30	107.14	3.75	5.72	5.81	2.60	BBB/Baa2/BBB	Финансы
VTB '49	1 000 \$	9.50	06.02.13	06.12.22 C	31.12.49	123.6	448.6	99.77	0.03		99.54	100.00	9.53	9.48	9.48	6.32	BBB/Baa1/BBB	Финансы
VTB NW '15	400 \$	5.01	29.09.12		29.09.15		37.3	99.57	0.04		98.95	100.19		5.16	4.93	2.79	BBB-/Baa2/BBB	Финансы

Рынок корпоративных облигаций – Реальный сектор

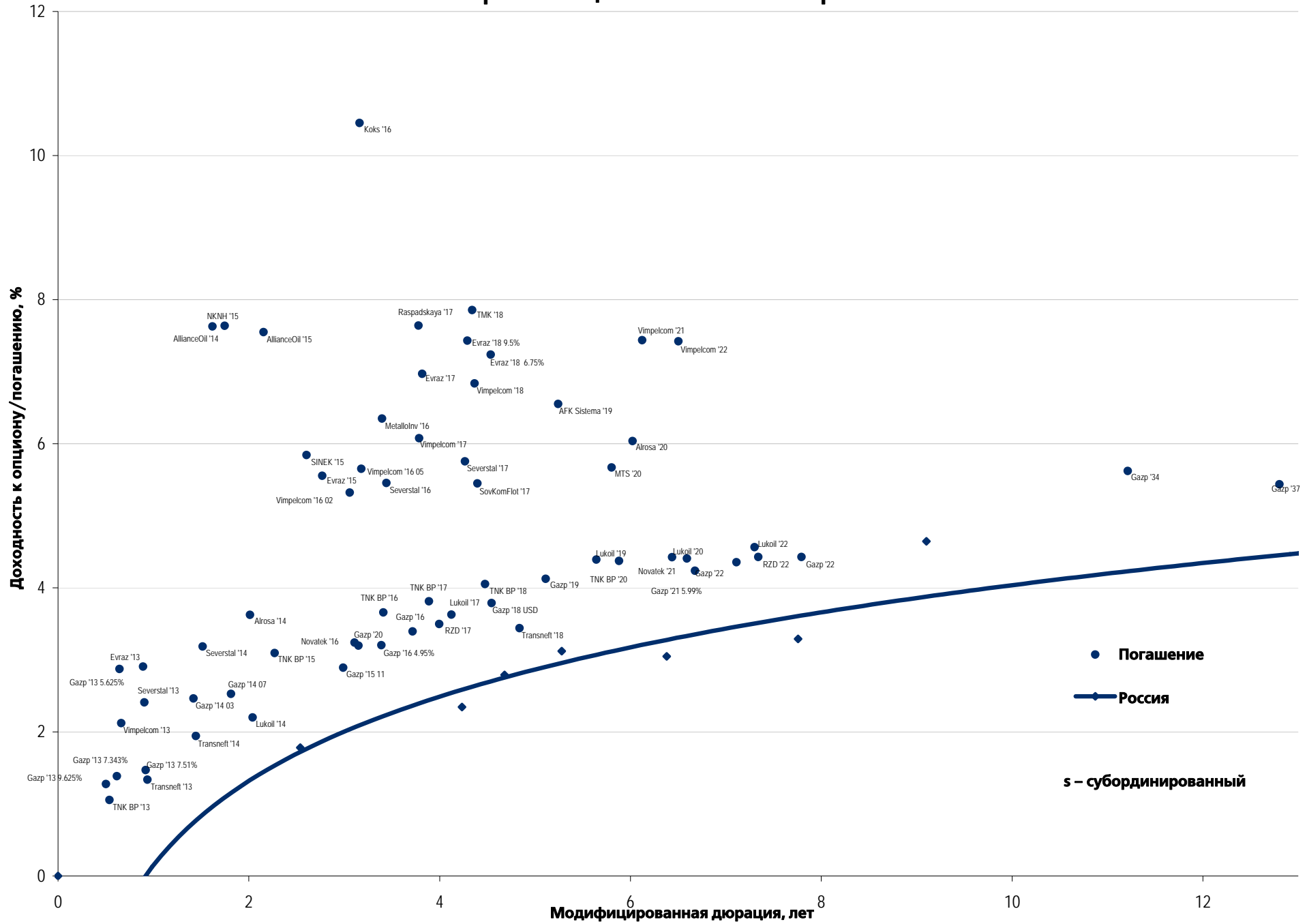


Рынок корпоративных облигаций – Финансовый сектор





Еврооблигации – Реальный сектор



Департамент по операциям с долговыми инструментами

Исполнительный директор, руководитель департамента

Борис Гинзбург, ginzburgbi@uralsib.ru

Управление продаж и торговли

Руководитель управления

Сергей Шемардов, she_sa@uralsib.ru

Управление продаж

Анна Карпова, karpovaam@uralsib.ru

Екатерина Кочемазова, kochemazovaea@uralsib.ru

Дмитрий Попов, popovdv@uralsib.ru

Алексей Соколов, sokolovav@uralsib.ru

Яна Шнайдер, shnayderyi@uralsib.ru

Управление по рынкам долгового капитала

Корпоративные выпуски

Артемий Самойлов, samojlovaa@uralsib.ru

Алексей Чекушин, chekushinay@uralsib.ru

Региональные выпуски

Кирилл Иванов, ivanovkv@uralsib.ru

Александр Маргеев, margeevas@uralsib.ru

Сопровождение проектов

Гюзель Тимошкина, tim_gg@uralsib.ru

Галина Гудыма, gud_gi@uralsib.ru

Наталья Грищенко, grischenkovan@uralsib.ru

Аналитическое управление

Руководитель управления

Константин Чернышев, che_kb@uralsib.ru

Дирекция анализа долговых инструментов

Руководитель Дмитрий Дудкин, dudkindi@uralsib.ru

Заместитель руководителя управления

Вячеслав Смольянинов, smolyaninovv@uralsib.ru

Долговые обязательства

Дмитрий Дудкин, dudkindi@uralsib.ru

Надежда Мырсыкова, myrsikovav@uralsib.ru

Ольга Стерина, sterinaoa@uralsib.ru

Юрий Голбан, golbanyv@uralsib.ru

Антон Табах, tabakhav@uralsib.ru

Андрей Кулаков, kulakovan@uralsib.ru

Татьяна Днепровская, dneprovskata@uralsib.ru

Стратегия

Вячеслав Смольянинов, smolyaninovv@uralsib.ru

Экономика

Алексей Девятков, devyatovae@uralsib.ru

Наталья Майорова, mai_ng@uralsib.ru

Ольга Стерина, sterinaoa@uralsib.ru

Банки

Наталья Березина, berezinana@uralsib.ru

Анализ рыночных данных

Вячеслав Смольянинов, smolyaninovv@uralsib.ru

Дмитрий Пуш, pushds@uralsib.ru

Максим Недовесов, nedovesovmv@uralsib.ru

Нефть и газ

Алексей Кокин, kokinav@uralsib.ru

Станислав Кондратьев, kondratievsd@uralsib.ru

Нефть и газ

Алексей Кокин, kokinav@uralsib.ru

Станислав Кондратьев, kondratievsd@uralsib.ru

Электроэнергетика

Матвей Тайц, tai_ma@uralsib.ru

Иван Рубинов, rubinoviv@uralsib.ru

Металлургия/Горнодобывающая промышленность

Валентина Богомолова, bogomolovava@uralsib.ru

Телекоммуникации/Медиа/ИТ

Константин Чернышев, che_kb@uralsib.ru

Константин Белов, belovka@uralsib.ru

Николай Дьячков, dyachkovna@uralsib.ru

Минеральные удобрения/

Машиностроение/Транспорт

Денис Ворчик, vorchikdb@uralsib.ru

Артем Егоренков, egorenkovag@uralsib.ru

Потребительский сектор

Тигран Оганесян, hovhannisyan@uralsib.ru

Александр Шелестович, shelestovich@uralsib.ru

Недвижимость

Марат Ибрагимов, ibragimovmy@uralsib.ru

Редакционная группа

Английский язык

Джон Уолш, walshj@uralsib.ru,

Тимоти Халл, hallt@uralsib.ru

Пол Де Витт, dewittpd@uralsib.ru

Хиссам Латиф, latifh@uralsib.ru

Дизайн

Ангелина Фриденберг, fridenbergav@uralsib.ru

Русский язык

Андрей Пятигорский, pya_ae@uralsib.ru

Ольга Симкина, sim_oa@uralsib.ru

Степан Чугров, chugrovss@uralsib.ru

Алексей Смородин, smorodinay@uralsib.ru

Настоящий бюллетень предназначен исключительно для информационных целей. Ни при каких обстоятельствах он не должен использоваться или рассматриваться как oferta или предложение делать oferty. Несмотря на то что данный материал был подготовлен с максимальной тщательностью, УРАЛСИБ не дает никаких прямых или косвенных заверений или гарантий в отношении достоверности и полноты включенной в бюллетень информации. Ни УРАЛСИБ, ни агенты компании или аффилированные лица не несут никакой ответственности за любые прямые или косвенные убытки от использования настоящего бюллетеня или содержащейся в нем информации. Все права на бюллетень принадлежат ООО «УРАЛСИБ Кэпитал», и содержащаяся в нем информация не может воспроизводиться или распространяться без предварительного письменного разрешения. © УРАЛСИБ Кэпитал 2012