

Рублевые выпуски

YTM, %	Изменение, б.п.			YTD
	знач.	за ден.	за мес.	
ОФЗ 46020	8.4	(1)	13	45
Газпром-11	7.4	1	16	(13)
Вымпелком-6/7	9.9	-	12	144

Сырьевые рынки

	Изменение, %			YTD
	знач.	за ден.	за мес.	
Золото, \$/унция	1 655	1.0	4.9	16.5
Urals, \$/барр.	115	0.2	11.5	24.7
S&P Металлы, инд.	1 465	0.4	1.3	(26.5)
S&P C/x прод., инд.	867	(0.4)	(0.7)	4.9

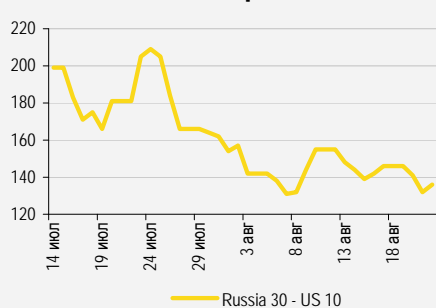
Денежный рынок

RUB млрд.	Изменение			YTD
	знач.	за ден.	за мес.	
REPO in CBR	400	(66.8)	45.6	-
Corr Accounts	887	40.5	36.0	(107.4)
Deposits in CBR	99.4	3.3	25.0	(533.8)

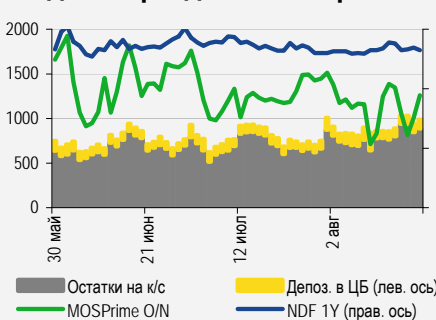
	Изменение, б.п.			YTD
	знач.	за ден.	за мес.	
NDF 1Y, %	6.70	5	(7)	179
MOSPrime O/N, %	5.84	(5)	6	409

б.п.	Изменение, б.п.			YTD
	знач.	за ден.	за мес.	
Russia 30 - UST 10	136	4	(69)	(17)
EMBI + Spread	317	4.5	(44.9)	28.9

Индикативные спреды



Индикаторы денежного рынка



Источники: РТС, ММВБ, Bloomberg, оценки УРАЛСИБа

СТРАТЕГИЯ

ВНЕШНИЙ РЫНОК

Инвесторы достаточно спокойно отреагировали на низкое предварительное значение индекса деловой активности в обрабатывающей промышленности Китая от HSBC. Сегодня ожидается выход большого объема важной макростатистики в Европе, а в США интерес представляют данные о количестве заявок на пособия по безработице. В среду спред индикативного суверенного выпуска Russia'30 (YTM 3,09%) к 10 UST (YTM 1,69%), несмотря на рост котировок российской бумаги, отскочил от локальных минимумов, расширившись на 9 б.п. до 141 б.п. Большинство суверенных и корпоративных облигаций также завершили день в плюсе..... *стр. 2*

ВНУТРЕННИЙ РЫНОК

Итоги вчерашнего аукциона Минфина по семилетним ОФЗ 26208 были ожидаемы: из предложенных 15 млрд руб. бумаг размещено на 8,5 млрд руб. ЦБ включил в ломбардный список десять новых выпусков десяти эмитентов, три мы рекомендуем к покупке. *стр. 2*

ДЕНЕЖНЫЙ РЫНОК

Объем средств на счетах в ЦБ сократился, однако ставки МБК практически не изменились, за исключением MosPrime по однодневным кредитам (-5 б.п.). Сегодня Федеральное казначейство предложит для размещения на банковских депозитах 50 млрд руб. бюджетных средств сроком на 35 дней. *стр. 4*

МАКРОЭКОНОМИКА

Замминистра экономического развития Андрей Клепач заявил, что, по предварительной оценке, российская экономика в июле замедлила темпы роста до 2,6% год к год, а профицит торгового баланса сократился до 11,9 млрд долл. Кроме того, Минэкономразвития ожидает, что инфляция ускорится и по итогам года достигнет 7%. Это соответствует нашим ожиданиям: мы считаем, что замедление российской экономики продолжится, и по итогам года ее рост составит 3,2%. *стр. 5*

НОВОСТИ ЭМИТЕНТОВ

ПРОМСВЯЗЬБАНК (-/BA2/BB-)

Промсвязьбанк объявил о намерении на следующей неделе открыть книгу заявок на размещение нового выпуска биржевых облигаций серии БО-7 совокупным объемом 5 млрд руб. Ориентир по ставке купона составляет 10,0–10,5%, что соответствует доходности к оферте в размере 10,25–10,78% годовых..... *стр. 6*

RUSSIAN INFORMER

Новости и комментарии, относящиеся к рынку акций, см в нашем ежедневном издании [Russian Informer](#).

СТРАТЕГИЯ

Внешний рынок

Ставка на количественное смягчение. Инвесторы достаточно спокойно отреагировали на низкое предварительное значение индекса деловой активности (PMI) в обрабатывающей промышленности Китая по версии HSBC за август, свидетельствующее о том, что замедление экономики Поднебесной продолжается уже десятый месяц. В центре внимания оказались комментарии главы Народного Банка Китая, который заявил о возможности дальнейшего стимулирования экономики, а также протокол последнего заседания ФРС, показавший, что многие члены Комитета по открытым рынкам поддерживают новый раунд количественного смягчения. Учитывая, что за последние годы действия центробанков мира стали более скоординированными, новые монетарные меры поддержки в Китае и США, скорее всего, будут предприняты одновременно с антикризисными шагами в Евросоюзе. Вопрос в том, когда будет дана отмашка – на заседании Федрезерва 11–12 сентября, или пауза затянется. Сегодня ожидается выход большого объема важной макростатистики в Европе, а в США интерес представляют данные о количестве заявок на пособия по безработице.

В течение дня возможен разворот. В среду спред Russia'30 (YTM 3,09%) к 10 UST (YTM 1,69%), несмотря на рост котировок российского бенчмарка, отскочил от локальных минимумов и расширился на 9 б.п. до 141 б.п. вследствие резкого падения доходностей американской бумаги на фоне увеличения вероятности нового раунда количественного смягчения. Большинство суверенных выпусков также завершили вчерашний день в плюсе, однако небольшие продажи прошли в Russia'18 RUB (YTM 6,36%) и Russia'42 (YTM 4,51%). В корпоративных бумагах также преобладали покупатели, отдельно стоит отметить впечатляющую динамику выпусков в нефтегазовом секторе, поддержку которым оказал отскок цен на нефть во второй половине дня. Рост цен наблюдался практически вдоль всей кривой Газпрома, особенно на длинном конце – GAZPRU'19 (YTM 4,06%), GAZPRU'22 (YTM 4,35%) и GAZPRU'37 (YTM 5,39%) поднялись в среднем на 50 б.п. Заметным спросом также пользовались выпуски ЛУКОЙЛа, подорожавшие в среднем на 40 б.п., интерес покупателей отмечен в еврообондах ТНК-ВР, однако здесь рост был чуть ниже – котировки прибавили в среднем по 15 б.п. В то же время в банковских бумагах прошли значительные продажи, прежде всего в первом эшелоне: выпуски Сбербанка SBERRU'22 (YTM 4,96%), SBERRU'19 (YTM 4,95%) подешевели в среднем на 10–20 б.п., а Россельхозбанка – RSHB'17 5,298% (YTM 4,12%), RSHB'18 (YTM 4,13%) – в среднем на 5–10 б.п. Активно продавали вчера и Промсвязьбанк, длинный выпуск PROMBK'18 (YTC 6,25%) подешевел на 44 б.п. Сегодня вероятно открытие рынка в зеленой зоне, на что указывают повышающиеся цены на нефть и положительная динамика азиатских фондовых индексов. Однако рост может оказаться неустойчивым, так как фьючерсы на европейские площадки торгуются в минусе.

*Антон Табах, CFA, tabakhav@uralsib.ru
Юрий Голбан, golbanyv@uralsib.ru*

Внутренний рынок

Аукцион ОФЗ прошел в рамках ожиданий. Расклад сил в сегменте госбумаг вчера не изменился, рынок по-прежнему находится в состоянии консолидации, однако стоит отметить небольшой рост объемов торгов по сравнению с предыдущей сессией. Изменения цен вновь были незначительными, скромным ростом в пределах 10 б.п. завершили день такие выпуски, как шестилетние ОФЗ 26204 (YTM 7,6%) и пятнадцатилетние ОФЗ 26207 (YTM 7,8%). Вчерашний аукцион по доразмещению ОФЗ прошел полностью в рамках ожиданий и не преподнес сюрпризов. Напомним, финансовое ведомство проводило аукцион по доразмещению семилетнего выпуска ОФЗ 26208 (YTM 7,8%) в объеме 15 млрд руб. По результатам аукциона спрос составил 18,1 млрд руб., однако бумаг было размещено лишь на 8,5 млрд руб. (57% предложенного объема), доходность по цене отсечения равнялась доходности по средневзвешенной цене и составила 7,8%, что эквивалентно верхней границе ориентира 7,75–7,8% и уровню вторичного рынка. Подводя итог, можно сказать, что аукцион полностью совпал с нашими ожиданиями: выпуск доразмещен на уровне вторичного рынка, а размещение половины заявленного объема с учетом текущей рыночной конъюнктуры было предсказуемо.

Ломбардный список пополнился десятью бумагами. Вчера на сайте ЦБ был опубликован обновленный ломбардный список, куда регулятор на этот раз включил сравнительно небольшое число бумаг. В список попали десять выпусков десяти эмитентов совокупным объемом 63,5 млрд руб. После установления поправочных коэффициентов данные выпуски будут приниматься в качестве обеспечения по ломбардным кредитам. Средний поправочный коэффициент 0,7

предполагает возможное увеличение объема операций рефинансирования на 45 млрд руб., что сравнительно немного. В таблице ниже мы приводим параметры каждого выпуска, также отметим, что интересны для покупки, на наш взгляд, лишь МСП Банк-01 (УТР 9%), МКБ БО-03 (УТР 9,7%) и РСГ Финанс-01 (УТР 11,5%).

В ломбардный список ЦБ добавлено 10 новых выпусков

Новые бумаги в ломбардном списке							
	Эмитент	Рейтинг (S&P/M/F)	Бумага	Объем, млрд руб.	Дата oferty	Дата погашения	УТМ / УТР, %
	Самарская область	BB+/Ba1/-	Самарск. обл-08	15		13.09.2017	8,9%
	Банк Русский Стандарт	B+/Ba3/B+	Русский Стандарт БО-06	5	11.11.2013	03.05.2015	9,7%
	Московский Кредитный Банк	B+/B1/BB-	МКБ БО-03	4	06.05.2013	27.04.2015	9,7%
	МСП Банк	BBB/Baa2/-	МСП Банк-01	5	31.03.2014	17.03.2022	9,0%
	НОМОС-Банк	-/Ba3/BB	НОМОС Б-БО-02	5	22.04.2013	18.10.2014	8,7%
	Связь-Банк	BB/-/BB	Связь-Банк-05	5	20.04.2015	07.04.2022	9,7%
	Банк Зенит	-/Ba3/B+	Банк Зенит-БО-07	5	16.04.2014	12.04.2015	9,5%
	Банк Национальный Стандарт	-/B3/-	НацСтандарт-01	1,5	10.03.2013	11.03.2014	10,0%
	Башнефть	-/Ba2/BB	Башнефть-01	15	22.12.2012	13.12.2016	7,5%
	Ренова	B-/-	РСГ Финанс-01	3	25.12.2012	18.06.2014	11,5%
	Общий объем выпусков			63,5			

Источники: Cbonds, ММВБ, ЦБ

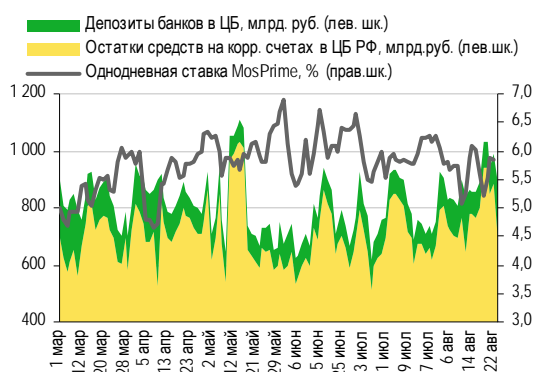
Ольга Стерина, sterinaoa@uralsib.ru

ДЕНЕЖНЫЙ РЫНОК

Больше бюджетных средств для банков

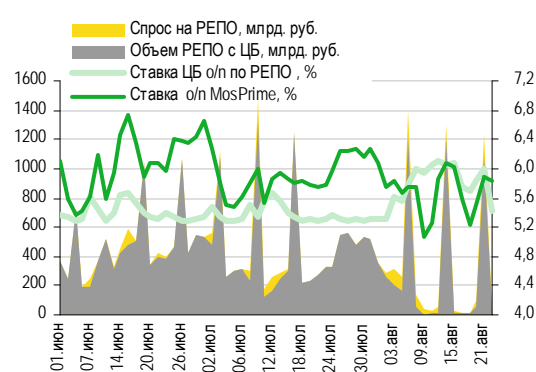
Ставки МБК практически не изменились. Вчера объем средств в банковской системе снизился на 94,4 млрд руб. Остатки на корсчетах кредитных организаций в Банке России уменьшились на 192,4 млрд руб. до 694,9 млрд руб., а депозиты банков в ЦБ увеличились на 98,0 млрд руб. до 197,4 млрд руб. Ставки МБК остались практически на прежнем уровне, однако индикативная ставка MosPrime по однодневным кредитам опустилась на 5 б.п. до 5,84%. Спрос на РЕПО с Центробанком достиг 42,6 млрд руб., и, таким образом, практически совпал с установленным лимитом, который был увеличен до 40 млрд руб. Фактический объем сделок составил 38,9 млрд руб. Средняя однодневная ставка РЕПО упала на 57 б.п. относительно предыдущей сессии до 5,43%. Сегодня Федеральное казначейство предложит для размещения на банковских депозитах 50 млрд руб. бюджетных средств сроком на 35 дней.

Совокупные средства банков в ЦБ РФ, млрд руб., и однодневная ставка MosPrime, %



Источники: ЦБ РФ

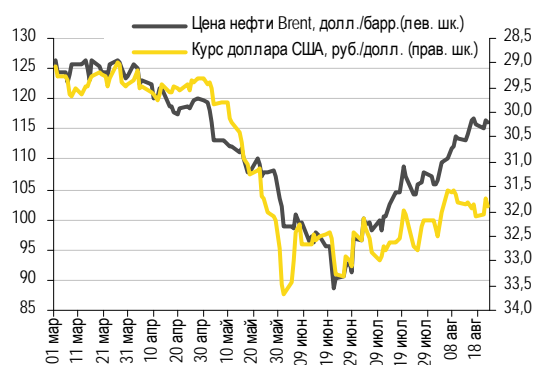
Объем операций РЕПО с ЦБ и однодневные ставки по РЕПО и на МБК



Источники: ЦБ РФ

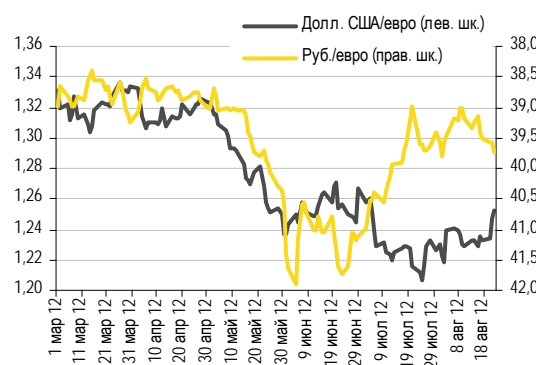
Рубль ослаб несмотря на рост нефтяных цен. Вчера нефть подорожала, а доллар подешевел – его индекс потерял 0,5%. Однако рубль не смог воспользоваться ситуацией: на ММВБ курс российской валюты снизился к доллару и евро на 17 копеек до 31,88 руб./долл. и 39,74 руб./евро соответственно. Стоимость бивалютной корзины поднялась на 17 копеек до 35,42 руб. Сегодня цены на нефть резко пошли вверх на ожидании смягчения монетарной политики в США. За сегодняшнее утро Brent уже выросла в цене на 1% до 117 долл./барр., достигнув максимума с начала мая. Мы ожидаем, что сегодня рубль укрепится в результате роста нефтяных цен и ослабления доллара и будет торговаться в диапазоне 31,80–31,70 руб./долл.

Курс руб./долл. и цена барреля нефти Brent, долл.



Источники: Bloomberg, ММВБ

Курс евро относительно доллара США и рубля



Источники: Bloomberg, ММВБ

Наталья Майорова, mayorovang@uralsib.ru

МАКРОЭКОНОМИКА

По словам Андрея Клепача, в июле рост российской экономики замедлился до 2,6% год к году

Торможение ВВП в июле... Вчера заместитель министра экономического развития Андрей Клепач заявил, что, по предварительной оценке, российская экономика в июле замедлила темпы роста до 2,6% год к году с 3,8% месяцем ранее, что является, по крайней мере, двухлетним минимумом. Скорректированный на сезонность ВВП снизился на 0,2% месяц к месяцу после роста на 0,2% в июне.

...на фоне ускорения инфляции, оттока капитала и сокращения положительного сальдо торгового баланса.

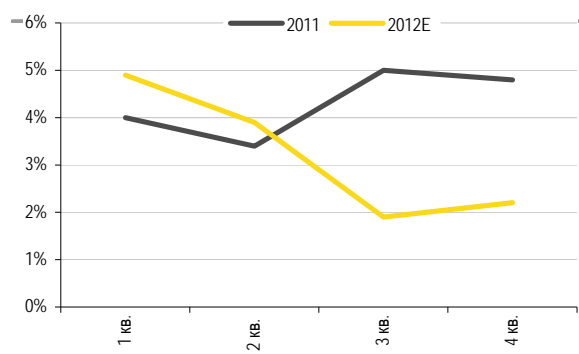
Клепач сообщил, что по итогам текущего года инфляция может достичь 7%, что превышает официальный прогноз, равный 5–6%. Впервые правительство признает вероятность того, что официальная оценка на 2012 г. может оказаться заниженной. Он также информировал, что основной причиной роста инфляции являются растущие цены на продовольствие. Менее важным фактором является ослабление рубля. Снижение его курса, несмотря на высокие цены на нефть, объясняется фундаментальными причинами: согласно расчетам Минэкономразвития, отток капитала из страны в июле достиг 5 млрд долл. после притока 3,6 млрд долл. месяцем ранее, а профицит торгового баланса снизился до 11,9 млрд долл. с 14,9 млрд долл. в июне. Замминистра также отметил, что отток капитала в 2012 г. может составить более 50 млрд долл. (около двух недель назад министерство сообщило, что прогноз оттока капитала может быть увеличен до 50 млрд долл. с текущих 15–25 млрд долл.), а прогноз стоимости Urals может быть пересмотрен в сторону понижения до 109 долл./барр. с текущих 115 долл./барр. Несмотря на возможность ухудшения прогноза среднегодовой цены нефти министерство по-прежнему ожидает сбалансированного бюджета в этом году.

3 кв. 2012 г. обещает стать самым сложным с 2008–2009 гг., что соответствует нашим ожиданиям.

Представленные Андреем Клепачем данные подтверждают ранее обнародованные цифры Росстата и говорят о том, что в июле российская экономика резко затормозилась. По нашим расчетам, в 3 кв. 2012 г. рост ВВП России составит 1,9% год к году, инфляция к концу года достигнет 6,7%, а отток капитала по итогам года составит 75–80 млрд долл. Основной причиной замедления роста российской экономики является неблагоприятная экономическая ситуация в Европе, индексация регулируемых тарифов в июле и растущие цены на продовольственные товары. Кроме того, мы видим риск дальнейшего замедления в результате еще одного повышения тарифов в сентябре и торможения темпов роста корпоративного и розничного кредитования, что негативно отражается на внутреннем спросе. Таким образом, мы ожидаем, что рост российской экономики продолжит замедляться и по итогам года составит 3,2%.

3 кв. 2012 г. обещает стать самым сложным с кризисных 2008–2009 гг.

Реальный рост ВВП в 2011–2012 гг., изм. за год, %



Источники: Росстат, оценка УРАЛСИБа

Алексей Девятов, devyatovae@uralsib.ru
Ольга Стерина, sterinaoa@uralsib.ru

НОВОСТИ ЭМИТЕНТОВ

Промсвязьбанк (-/Ba2/BB-)**Размещение биржевого выпуска**

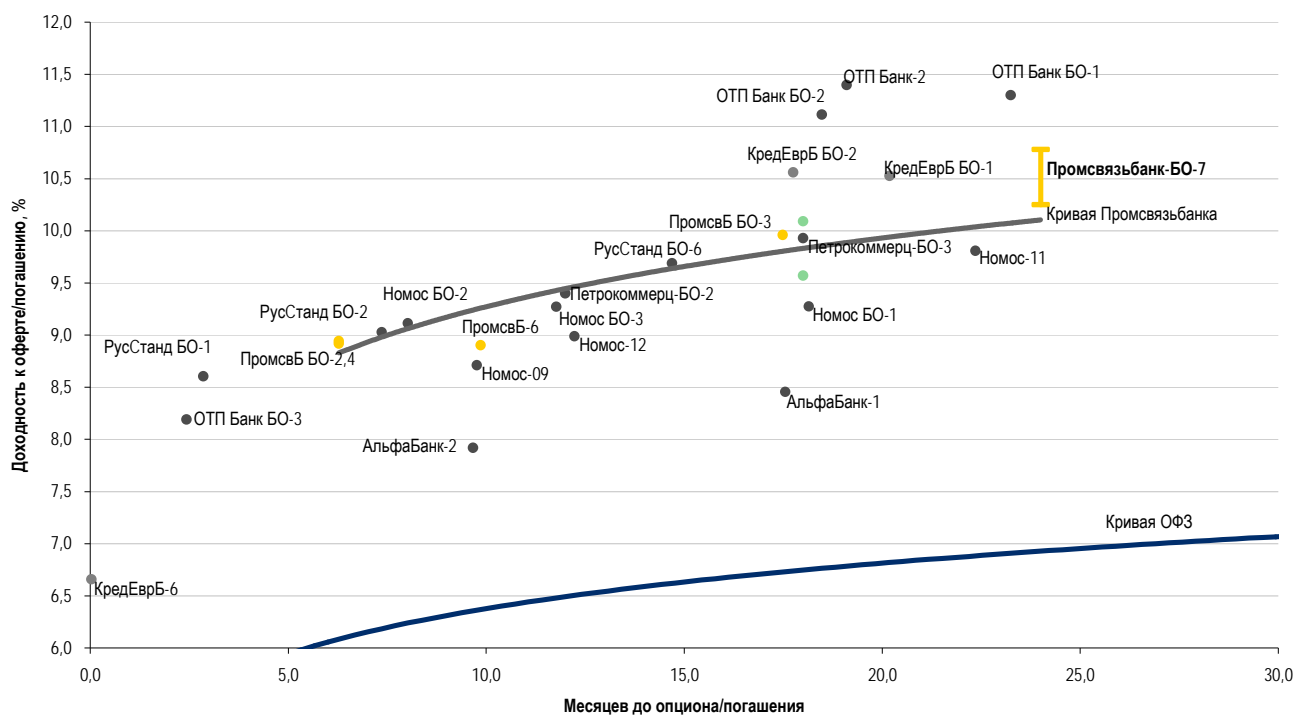
Новое предложение сроком на два года. Вчера Промсвязьбанк объявил о намерении на следующей неделе открыть книгу заявок на размещение нового выпуска биржевых облигаций серии БО-7 совокупным объемом 5 млрд руб. Срок обращения бумаг составит три года, также по выпуску предусмотрена оферта через два года. Сбор заявок будет проходить в период с 28 по 31 августа, а техническое размещение на бирже запланировано на 6 сентября. Согласно предварительной информации, ориентир по ставке купона составляет 10,0–10,5%, что соответствует доходности к оферте в размере 10,25–10,78% годовых. В настоящее время Промсвязьбанк представлен на локальном рынке четырьмя выпусками облигаций, последнее размещение одного из которых (Промсвязьбанк-13) с субординированным статусом состоялось в начале августа.

Кредитное качество не вызывает опасений, вопрос докапитализации должен быть разрешен. В целом мы считаем кредитное качество Промсвязьбанка достаточно хорошим. Среди основных факторов поддержки стоит отметить 1) комфортную «подушку ликвидности», полностью покрывающую имеющиеся публичные обязательства; 2) постепенное улучшение качества активов при сохранении консервативной политики резервирования; 3) возможность генерировать значительные денежные потоки от основной деятельности. Узким местом по-прежнему является проблема достаточности капитала, ставшая основной причиной пересмотра прогноза по рейтингу агентством Moody's со стабильного на негативный в мае текущего года. Действительно, коэффициент достаточности капитала банка (Н1), который на 1 августа составлял 10,28% (против установленного ЦБ минимума в 10%), нельзя назвать комфортным, однако и критичной мы эту ситуацию не считаем. Прежде всего, стоит отметить, что эмитент традиционно поддерживал достаточно капитала на минимально допустимом уровне. Кроме того, не так давно ПСБ разместил рублевый субординированный займ, а в настоящее время руководство банка, согласно информации СМИ, рассматривает возможность проведения допэмисии объемом 5 млрд руб., что, безусловно, окажет дополнительную поддержку капиталу.

Интересно ближе к нижней границе маркетируемого диапазона. Для оценки справедливой доходности нового выпуска относительно кривой обращающихся рублевых облигаций эмитента наиболее подходящим для сравнения и близким по дюрации является выпуск Промсвязьбанк-БО-3, котирующийся с доходностью в размере 9,67% на 18 месяцев и спрэдом к кривой ОФЗ, равным 307–310 б.п. В свою очередь, новая бумага Промсвязьбанк-БО-7 при двухлетнем сроке до оферты предлагает спред к кривой госбумаг на уровне 335–345 б.п. по нижней границе маркетируемого диапазона доходности, что соответствует премии ко вторичному рынку 25–30 б.п. Учитывая более длительный срок обращения предлагаемых бумаг, а также итоги недавних размещений (Номос (-/Ba3/BB), Банк «Петрокоммерц» (B+/Ba3/-)), мы считаем предлагаемую доходность нового выпуска привлекательной по нижней границе диапазона доходности, однако отмечаем, что успех размещения во многом будет зависеть от рыночной конъюнктуры.

Интересно ближе к нижней границе маркетизируемого диапазона

Доходности бумаг некоторых российских банков по состоянию на 22.08.2012 г.



Источник: ММВБ, оценка УРАЛСИБа

Предыдущие публикации по теме:

30 мая 2012 г. Промсвязьбанк – Улучшение качества активов, подход к достаточности капитала останется консервативным. Финансовая отчетность 1 кв. 2012 г. МСФО

http://www.uralsibcap.ru/products/download/120530_FI_PSB_1Q12%20Review.pdf?docid=13060&lang=ru

Татьяна Днепровская, dneprovskata@uralsib.ru

КАЛЕНДАРЬ ПРЕДСТОЯЩИХ СОБЫТИЙ

Долговой рынок

23 августа	Оферта ТКС Банк БО-03 (1,5 млрд руб.).
24 августа	Оферта Медведь-Финанс БО-01 (1 млрд руб.).
29 августа	Оферта ВТБ 24-04 (8 млрд руб.). Оферта Хортекс-Финанс-01 (1 млрд руб.).
30 августа	Оферта ПО УОМЗ-03 (1,5 млрд руб.). Оферта АМЕТ-финанс-01 (2 млрд руб.). Погашение РМП Холдинг-01 (0,8 млрд руб.).
31 августа	Оферта Россельхозбанк БО-01 (5 млрд руб.). Оферта Россельхозбанк БО-05 (10 млрд руб.).
3 сентября	Погашение СБ Банк-03 (1,5 млрд руб.).
5 сентября	Погашение Москва-54 (15 млрд руб.).

Денежный рынок

24 августа	Банки должны вернуть в бюджет 3 млрд руб.
27 августа	Выплата НДС и акцизов
28 августа	Выплата налога на прибыль

КАЛЕНДАРЬ ОФЕРТ

Дата оферты	Выпуск	Объем выпуска, млн руб.	Цена оферты, %	Ставка предыдущег о купона, %	Новая ставка купона, %	Дата следующей оферты / погашения
23.08.12	ТКС Банк БО-03	1 500	100	14,0	14,0	18 февраля 2014
24.08.12	Медведь-Финанс БО-01	1 000	100	12,5	12,5	16 августа 2013
29.08.12	ВТБ 24-04	8 000	100	6,9	-	-
	Хортекс-Финанс-01	1 000	100	0,5	-	-
30.08.12	ПО УОМЗ-03	1 500	100	10,5	-	-
	АМЕТ-финанс-01	2 000	100	8,5	8,5	22 августа 2013
31.08.12	Россельхозбанк БО-01	5 000	100	7,2	-	-
	Россельхозбанк БО-05	10 000	100	7,2	-	-

Рынок рублевых облигаций

Выпуск	Объем, млн	Купон, %	Дата			Месяцев до		Цена	Изм.	Торговый объем, шт	Котировки		Доходность, %			Дюр, лет	Рейтинг F/M/S	Сектор
			кулона	оферты	погаш	офрт	погаш				покупка	продажа	офрт	погаш	текущ			
КОРПОРАТИВНЫЕ РУБЛЕВЫЕ ОБЛИГАЦИИ																		
Uranium-1	16 500 R	9.75	05.12.12	05.12.16	24.11.21	51.5	111.2				99.50	100.45					МГД	
Абсолют БО-2	5 000 R	9.00	26.09.12	29.03.13	26.03.15	7.2	31.1				98.00	100.50					ВВ+/Ba3/ Финансы	
Абсолют-5	1 800 R	8.00	30.01.13	30.07.14	27.07.16	23.2	47.2	97.00		1 000	83.00	96.90	9.97		8.21	1.66	ВВ+/Ba3/ Финансы	
Авангард-3	1 500 R	9.25	09.11.12		10.05.13		8.6	100.03	(0.07)	300		100.15		9.38	9.01	0.63	ВВ+/Ba3/ Финансы	
АвтоВАЗ-4	5 000 R	0.10	20.11.12		20.05.14		20.9										B-/ Машиностр. и пр.	
Автодор-1	3 000 R	9.75	04.12.12		29.11.16		51.3				101.00	101.50					Строительство	
АИЖК 2011 1-1	2 258 R	9.00	15.11.12		15.02.44		378.0										Финансы	
АИЖК 2011 1-2	1 129 R	3.00	15.11.12		15.02.44		378.0										Финансы	
АИЖК 2011 2-1	7 457 R	8.25	15.09.12		15.09.43		373.0	100.16	0.01	340 345	100.15	101.16		8.49	8.11	10.36	/Ba3/ Финансы	
АИЖК 2011 2-2	7 457 R	6.00	15.09.12		15.09.43		373.0										/Ba3/ Финансы	
АИЖК 2012 1-1	5 932 R	9.00	22.10.12		22.01.44		377.3										Финансы	
АИЖК-05	1 320 R	7.35	15.10.12		15.10.12		1.8				99.40	100.20					/Ba1/BBB Финансы	
АИЖК-06	2 000 R	7.40	15.10.12		15.07.14		22.8				99.45						/Ba1/BBB Финансы	
АИЖК-07	4 000 R	7.68	15.10.12		15.07.16		46.8				90.30	100.65					/Ba1/BBB Финансы	
АИЖК-08	3 000 R	7.63	15.09.12	25.03.14	15.06.18	19.1	69.8				96.50	98.79					/Ba1/BBB Финансы	
АИЖК-09	5 000 R	7.49	15.11.12	15.02.15 C	15.02.17	29.8	53.9				93.00	98.99					/Ba1/BBB Финансы	
АИЖК-10	6 000 R	8.05	15.11.12		15.11.18		74.8				91.75						/Ba1/BBB Финансы	
АИЖК-11	10 000 R	8.20	15.09.12		15.09.20		96.9				91.00	100.00					/Ba1/BBB Финансы	
АИЖК-12	7 000 R	10.50	15.12.12		15.12.13		15.8	103.76	0.69	29 651	103.15	103.34		9.93			/Ba1/BBB Финансы	
АИЖК-13	7 000 R	10.50	15.10.12		15.04.18		67.8				112.00	112.70					/Ba1/BBB Финансы	
АИЖК-14	7 000 R	10.50	15.11.12		15.05.23		128.8				114.15	114.40					/Ba1/BBB Финансы	
АИЖК-15	7 000 R	10.50	15.09.12		15.09.28		192.9	116.50	0.10	11 000	115.88	116.40		8.67			/Ba1/BBB Финансы	
АИЖК-16	10 000 R	8.25	15.09.12		15.09.21		108.9				96.00	97.65					/Ba1/BBB Финансы	
АИЖК-17	8 000 R	9.05	15.10.12		15.04.22		115.8				102.30	103.00					/Ba1/BBB Финансы	
АИЖК-18	7 000 R	8.00	15.10.12	18.04.16	15.07.23	43.9	130.8				97.00	99.00					/Ba1/BBB Финансы	
АИЖК-19	6 000 R	7.70	15.11.12	19.05.15	15.11.24	32.9	146.9				97.00	99.00					/Ba1/BBB Финансы	
АИЖК-20	5 000 R	8.60	15.09.12		15.12.27		183.9				99.80	102.50					/Ba1/BBB Финансы	
АИЖК-21	15 000 R	8.80	15.11.12		15.02.20		89.9	100.50	0.03	1 702 823	100.12	100.50		8.93	8.74	3.07	/Ba1/BBB Финансы	
АИЖК-22	15 000 R	7.70	15.10.12		15.07.24		142.8										/Ba1/BBB Финансы	
АИЖК-23	14 000 R	7.94	15.09.12	18.09.12	15.12.29	0.9	207.9										/Ba1/BBB Финансы	
АиФ-2	1 000 R	12.75	21.12.12		21.12.12		4.0				100.50	100.60					Медиа	
АкБарс-5	5 000 R	9.00	16.10.12		15.10.13		13.8	100.05		20 890	99.00	100.00		9.13	8.72	0.99	ВВ-/B1/ Финансы	
Акрон-2	3 500 R	8.20	20.09.12		19.09.13		12.9				99.35	99.97					V+/B1/ Хим. пром.	
Акрон-3	3 500 R	9.85	21.11.12		20.11.13		15.0				101.05	102.00					V+/B1/ Хим. пром.	
Акрон-4	3 750 R	7.95	27.11.12	29.05.14	18.05.21	21.2	104.9				94.11	98.99					V+/B1/ Хим. пром.	
Акрон-5	3 750 R	7.95	27.11.12	29.05.14	18.05.21	21.2	104.9				94.11	98.00					V+/B1/ Хим. пром.	
Алроса-20	3 000 R	8.95	25.09.12		23.06.15		34.0	101.48		2 660	101.25	101.50		8.62	8.70	2.31	ВВ-/Ba3/BB- МГД	
Алроса-21	8 000 R	8.25	20.09.12	25.06.13	18.06.15	10.1	33.9	100.50	0.05	150 000	100.50	100.71	7.84		8.10	0.74	ВВ-/Ba3/BB- МГД	
Алроса-22	8 000 R	8.25	25.09.12	28.06.13	23.06.15	10.2	34.0	100.51	(0.01)	375	100.53	100.65	7.83		8.10	0.75	ВВ-/Ba3/BB- МГД	
Алроса-23	7 000 R	8.95	20.09.12		18.06.15		33.9				101.18	101.40					ВВ-/Ba3/BB- МГД	
АльфаБанк-1	5 000 R	8.25	05.02.13	06.02.14	02.02.16	17.5	41.4	99.94	(0.01)	1	99.00	101.50	8.46		8.23	1.29	BBB-/Ba1/BB Финансы	
АльфаБанк-2	5 000 R	9.25	07.12.12	11.06.13	02.12.16	9.6	51.4	100.90	(0.20)	206	100.80	101.20	8.19		9.00	0.71	BBB-/Ba1/BB Финансы	
АльянсНК БО-1	5 000 R	9.25	05.02.13		04.02.14		17.5	97.98	0.50	40 878	97.50	98.10		11.07	9.40	1.25	V+/B+ Нефть и газ	
АльянсНК-3	5 000 R	9.75	29.01.13	01.08.13	21.07.20	11.3	95.0	99.15	0.30	34 747	98.90	99.50	11.01		9.78	0.82	V+/B+ Нефть и газ	
АльянсНК-4	5 000 R	8.85	11.12.12	09.06.16	01.06.21	45.6	105.4				90.00	94.00					V+/B+ Нефть и газ	
АльянсНК-6	7 000 R	8.85	14.12.12	15.06.16	04.06.21	45.8	105.5				90.00	94.98					V+/B+ Нефть и газ	
АТБ-1	1 500 R	10.25	27.10.12	06.05.13	30.04.15	8.4	32.3				100.35	100.45					Финансы	
АтомЭНПром-6	10 000 R	7.50	15.08.13		15.08.14		23.8										//BBB- Электроэнерг.	
Аэрофлот БО-1	6 000 R	7.75	08.10.12		08.04.13		7.5	100.16	(0.02)	52 320	100.05	100.29		7.60	7.52	0.57	ВВ+// Транспорт	
Аэрофлот БО-2	6 000 R	7.75	08.10.12		08.04.13		7.5				95.00	100.20					ВВ+// Транспорт	
Аэроэкспресс-1	3 500 R	11.00	18.01.13		13.01.17		52.8										Транспорт	
БалтИнвБ-2	1 500 R	9.00	13.09.12	17.09.13	10.09.15	12.9	36.6										/B3/ Финансы	
БанкМосквы-2	10 000 R	7.55	01.02.13		01.02.13		5.4				99.85	99.95					BBB/Ba2/ Финансы	
БанкСпб БО-1	5 000 R	8.25	09.10.12	11.10.12	09.04.13	1.6	7.6										отзван/Ba3/ Финансы	
БанкСпб БО-2	5 000 R	9.00	24.09.12		23.09.13		13.1	99.80	(0.69)	1 250	99.11	99.95		9.39	8.70	0.94	отзван/Ba3/ Финансы	
БанкСпб БО-4	3 000 R	8.50	13.12.12	17.12.12	12.12.13	3.8	15.7				86.00	100.50					отзван/Ba3/ Финансы	
Башнефть БО-1	10 000 R	9.35	04.12.12	05.12.13	02.12.14	15.5	27.4	101.87	0.04	14 933		102.00	7.92		9.00	1.13	ВВ/Ba2/ Нефть и газ	
Башнефть-1	15 000 R	12.50	18.12.12	22.12.12	13.12.16	4.0	51.7	101.66	0.07	52 309	101.60	101.67	7.25		12.04	0.30	ВВ/Ba2/ Нефть и газ	
Башнефть-2	15 000 R	12.50	18.12.12	22.12.12	13.12.16	4.0	51.7	101.65	0.15	11 316	101.50	101.70	7.30		12.04	0.30	ВВ/Ba2/ Нефть и газ	
Башнефть-3	20 000 R	12.50	18.12.12	22.12.12	13.12.16	4.0	51.7	101.65	0.12	125 025	101.50	101.65	7.30		12.04	0.30	ВВ/Ba2/ Нефть и газ	
Башнефть-4	10 000 R	9.00	15.02.13	19.02.15	04.02.22	30.0	113.5	101.20	0.06	500 000	99.00	101.30	8.63		8.88	2.09	ВВ/Ba2/ Нефть и газ	
Бинбанк БО-1	3 000 R	9.85	20.12.12	25.12.12	20.12.14	4.1	27.9										отзван/B2/B- Финансы	
Бинбанк-2	1 000 R	8.85	28.10.12	02.11.12	29.04.13	2.4	8.2										отзван/B2/B- Финансы	
БК Евразия-1	5 000 R	8.40	26.12.12	27.06.16	20.06.18	46.2	70.0	96.00		1 008	83.01	97.00	9.90		8.63	3.01	BB// Нефть и газ	
БНП Париба-1	2 000 R	7.70	25.09.12		29.03.14		19.2										//BBB Финансы	
ВБД БО-1	3 000 R	7.35	12.10.12	17.10.12	11.10.13	1.8	13.6										/отзван/отзван Потреб. тов.	
ВБД БО-2	3 000 R	7.35	12.10.12	17.10.12	11.10.13	1.8	13.6										/отзван/отзван Потреб. тов.	
ВБД БО-3	3 000 R	7.35	12.10.12	17.10.12	11.10.13	1.8	13.6											

Рынок рублевых облигаций

Выпуск	Объем, млн	Купон, %	Дата			Месяцев до		Цена	Изм.	Торговый объем, шт	Котировки		Доходность, %			Дюр, лет	Рейтинг F/M/S	Сектор	
			кулона	оферты	погаш	офрт	погаш				покупка	продажа	офрт	погаш	текущ				
КОРПОРАТИВНЫЕ РУБЛЕВЫЕ ОБЛИГАЦИИ																			
ВостЭкспр БО-4	3 000 R	11.00	16.11.12	20.08.13	14.08.15	11.9	35.7	100.11	0.01	51 528	100.10	100.15	11.33		10.97	0.85	/B1/	Финансы	
ВостЭкспр БО-5	2 000 R	10.00	18.10.12		17.10.13		13.8				97.00	99.92					/B1/	Финансы	
ВТБ 24 ИИП-А	3 026 R	9.00	26.08.12		26.11.43		375.4										BBB/Baa1/	Финансы	
ВТБ 24 ИИП-Б	1 513 R	3.00	26.08.12		26.11.43		375.4										BBB/Baa1/	Финансы	
ВТБ 24-ИИП	15 000 R	8.65	12.09.12		10.12.14		27.6				99.20	101.00					BBB/Baa1/	Финансы	
ВТБ 24-2	10 000 R	7.75	05.02.13		05.02.13		5.5				99.72	100.30					BBB/Baa1/	Финансы	
ВТБ 24-3	6 000 R	8.00	28.11.12		29.05.13		9.2				99.70						BBB/Baa1/	Финансы	
ВТБ 24-4	8 000 R	6.90	23.08.12	29.08.12	20.02.14	0.2	18.0										BBB/Baa1/	Финансы	
ВТБ БО-1	5 000 R	7.60	14.09.12		15.03.13		6.7	100.02		6 547	99.83	100.08		7.77	7.49	0.51	BBB/Baa1/BBB	Финансы	
ВТБ БО-2	5 000 R	7.60	14.09.12		15.03.13		6.7				99.81	100.05					BBB/Baa1/BBB	Финансы	
ВТБ БО-3	5 000 R	8.00	18.09.12	25.03.14	17.03.15	19.1	30.8				99.90	100.10					BBB/Baa1/BBB	Финансы	
ВТБ БО-4	5 000 R	8.00	18.09.12	25.03.14	17.03.15	19.1	30.8				99.05	100.10					BBB/Baa1/BBB	Финансы	
ВТБ БО-5	10 000 R	7.60	14.09.12		15.03.13		6.7				99.85	100.10					BBB/Baa1/BBB	Финансы	
ВТБ БО-6	10 000 R	8.50	21.09.12	28.12.12	19.12.14	4.2	27.9	100.36	(0.04)	1 140	100.38	100.46	7.58		8.35	0.30	BBB/Baa1/BBB	Финансы	
ВТБ БО-7	10 000 R	7.95	26.10.12	01.02.13	23.01.15	5.4	29.1	100.35	0.00	102 500	100.22	100.33	7.30		7.88	0.39	BBB/Baa1/BBB	Финансы	
ВТБ КапФ-11	5 000 R	0.10	07.12.12	03.07.15 C	27.05.22	34.4	117.2	99.75		5 000	99.52	99.75			0.10		BBB/Baa1/BBB	Финансы	
ВТБ Лизинг-1	3 077 R	8.10	08.11.12	11.11.13	06.11.14	14.7	26.5				100.00	100.15					BBB/BBB	Финансы	
ВТБ Лизинг-2	4 616 R	6.45	09.10.12	10.01.13	07.07.15	4.6	34.5	99.40		871	99.25	99.80	8.30		6.44	0.35	BBB/BBB	Финансы	
ВТБ Лизинг-3	3 077 R	6.90	11.09.12	11.09.13	07.06.16	12.7	45.5				99.00	99.15					BBB/BBB	Финансы	
ВТБ Лизинг-4	3 077 R	6.65	11.09.12	13.03.13	07.06.16	6.7	45.5	99.43		10 107	99.31	99.40	8.00		6.60	0.47	BBB/BBB	Финансы	
ВТБ Лизинг-7	3 462 R	8.15	05.09.12	04.06.14	30.11.16	21.4	51.3				99.50	100.50					BBB/BBB	Финансы	
ВТБ Лизинг-8	3 846 R	8.25	06.11.12	12.05.13	01.08.17	8.6	59.3	100.25	0.00	5 000	99.90	100.50	8.10		8.20	0.62	BBB/BBB	Финансы	
ВТБ Лизинг-9	3 846 R	7.00	07.11.12		02.08.17		59.4				98.15	99.50					BBB/BBB	Финансы	
ВТБ-5	15 000 R	7.40	18.10.12		17.10.13		13.8	99.30	0.20	100 806	99.50	99.90		8.28	7.40	1.02	BBB/Baa1/BBB	Финансы	
ВТБ-6	15 000 R	8.55	10.10.12		06.07.16		46.5	100.70	0.07	50 001	100.75	100.80			8.41		BBB/Baa1/BBB	Финансы	
ВымпелКом-1	10 000 R	8.85	18.09.12	20.03.15	08.03.22	30.9	114.6	98.52	0.02	330 001	98.50	98.70	9.73		8.65	2.06	/Ba3/BB	Телеком	
ВымпелКом-2	10 000 R	8.85	24.09.12	26.03.15	14.03.22	31.1	114.8	98.86	0.33	6	98.45	98.95	9.57		8.64	2.08	/Ba3/BB	Телеком	
ВымпелКом-4	15 000 R	8.85	18.09.12	20.03.15	08.03.22	30.9	114.6	98.56	0.08	251 779	98.45	98.70	9.71		8.65	2.06	/Ba3/BB	Телеком	
ВЭБ Лизинг-01	5 000 R	8.50	10.01.13	14.07.15	02.07.20	34.7	94.4										BBB/BBB	Финансы	
ВЭБ Лизинг-01 USD	100 \$	5.50	04.01.13		30.06.17		58.3											BBB/BBB	Финансы
ВЭБ Лизинг-02 USD	100 \$	5.50	04.01.13		30.06.17		58.3											BBB/BBB	Финансы
ВЭБ Лизинг-03	5 000 R	7.50	12.10.12	16.04.14	02.04.21	19.8	103.4				98.29	99.50					BBB/BBB	Финансы	
ВЭБ Лизинг-03 USD	100 \$	5.50	04.01.13		30.06.17		58.3											BBB/BBB	Финансы
ВЭБ Лизинг-04	5 000 R	8.60	12.10.12	13.04.16	02.04.21	43.7	103.4	98.80	(0.08)	10		98.80	9.19		8.44	2.84	BBB/BBB	Финансы	
ВЭБ Лизинг-04 USD	100 \$	5.50	04.01.13		30.06.17		58.3											BBB/BBB	Финансы
ВЭБ Лизинг-05	5 000 R	8.60	12.10.12	13.04.16	02.04.21	43.7	103.4	99.20		20		99.00	9.05		8.41	2.84	BBB/BBB	Финансы	
ВЭБ Лизинг-06	10 000 R	9.00	05.02.13		31.01.17		53.4				100.00	100.40					BBB/BBB	Финансы	
ВЭБ Лизинг-08	5 000 R	8.80	30.10.12	31.10.14	19.10.21	26.3	110.0				100.00	100.60					BBB/BBB	Финансы	
ВЭБ Лизинг-09	5 000 R	8.80	31.10.12	03.11.14	20.10.21	26.4	110.0	101.09	1.77	32 000	100.30	100.70	8.40		8.48	1.83	BBB/BBB	Финансы	
ВЭБ-01В	500 \$	3.30	19.02.13	21.02.13	20.02.15	6.0	30.0											BBB/Baa1/BBB	Финансы
ВЭБ-06	10 000 R	7.90	23.10.12	21.10.17	13.10.20	62.0	97.8				95.00	95.78					BBB/Baa1/BBB	Финансы	
ВЭБ-08	15 000 R	6.90	23.10.12	24.10.13	13.10.20	41.1	97.8				90.00	100.00					BBB/Baa1/BBB	Финансы	
ВЭБ-09	15 000 R	7.90	27.09.12	25.03.16	18.03.21	43.1	102.9	97.62	0.02	250 000	97.60	98.00	8.87		7.84	2.84	BBB/Baa1/BBB	Финансы	
ВЭБ-10	15 000 R	8.50	02.10.12	29.09.16	21.09.21	49.3	109.1	100.00		1 000	86.01	110.00	8.68		8.23	3.16	BBB/Baa1/BBB	Финансы	
ВЭБ-21	15 000 R	8.40	11.09.12	12.03.15	17.02.32	30.6	234.0										BBB/Baa1/BBB	Финансы	
ГазпрНефть БО-5	10 000 R	7.15	09.10.12		09.04.13		7.6					99.95					/Ba3/BBB-	Нефть и газ	
ГазпрНефть БО-6	10 000 R	7.15	09.10.12		09.04.13		7.6				99.90	100.05					/Ba3/BBB-	Нефть и газ	
ГазпрНефть-03	8 000 R	1.00	15.01.13	21.01.13	12.07.16	5.0	46.7					97.99					/Ba3/BBB-	Нефть и газ	
ГазпрНефть-04	10 000 R	8.20	16.10.12	16.04.18	09.04.19	67.8	79.6	98.00	1.97		96.51	97.95	8.84		8.13	4.12	/Ba3/BBB-	Нефть и газ	
ГазпрНефть-08	10 000 R	8.50	05.02.13		02.02.16		41.4	100.30		720	95.00	110.10		8.57	8.45	2.81	/Ba3/BBB-	Нефть и газ	
ГазпрНефть-09	10 000 R	8.50	05.02.13	08.02.16	26.01.21	41.6	101.2	100.75		31 000	100.10	100.75	8.41		8.41	2.82	/Ba3/BBB-	Нефть и газ	
ГазпрНефть-10	10 000 R	8.90	05.02.13	05.02.18	26.01.21	65.5	101.2	96.10		11	96.21	108.32	10.08		9.23	3.99	/Ba3/BBB-	Нефть и газ	
ГазпрНефть-11	10 000 R	8.25	05.02.13	09.02.15	25.01.22	29.6	113.2	100.70	(0.12)	20 193	100.60	100.80	8.09		8.17	2.09	/Ba3/BBB-	Нефть и газ	
Газпром-09	5 000 R	7.23	13.02.13		12.02.14		17.7				97.00	101.50					BBB/Baa1/BBB	Нефть и газ	
Газпром-11	5 000 R	13.75	25.12.12		24.06.14		22.1	110.88		2 461	110.88	110.98		7.44	12.17	1.55	BBB/Baa1/BBB	Нефть и газ	
ГазпромК-3	15 000 R	7.50	08.11.12	14.11.12	06.11.14	2.8	26.5	100.10	(0.00)	61 620	100.05	100.12	7.07		7.34	0.20	BBB/Baa1/BBB	Нефть и газ	
ГЭС-2	1 500 R	12.00	23.10.12		23.04.13		8.0											Электроэнерг.	
Гидромаш-2	3 000 R	10.75	15.02.13		13.02.15		29.8	100.50	(0.02)	1 004	100.40	100.70		10.79	10.68	2.02	/BB-	Машиностр. и пр.	
ГлавнаяДорога-3	8 000 R	11.30	19.11.12		30.10.28		194.4				97.34							Строительство	
Глобэк БО-1	5 000 R	8.30	16.02.13		16.02.13		5.9	99.70	(0.25)	2 147	99.70	100.20		9.13	8.31	0.45	BB/BB	Финансы	
Глобэк БО-2	5 000 R	9.90	22.01.13		22.07.13		11.0				101.05	101.35					BB/BB	Финансы	
Глобэк БО-3	3 000 R	9.00	08.12.12		08.12.13		15.6				99.75	100.21					BB/BB	Финансы	
Глобэк БО-4	3 000 R	9.25	01.02.13		01.08.14		23.3				98.70	99.95					BB/BB	Финансы	

Рынок рублевых облигаций

Выпуск	Объем, млн	Купон, %	Дата			Месяцев до		Цена	Изм.	Торговый объем, шт	Котировки		Доходность, %			Дюр, лет	Рейтинг F/M/S	Сектор
			купона	оферты	погаш	офрт	погаш				покупка	продажа	офрт	погаш	текущ			
КОРПОРАТИВНЫЕ РУБЛЕВЫЕ ОБЛИГАЦИИ																		
ДельтаКредит-8	5 000 R	8.33	07.11.12	12.11.14	02.11.16	26.7	50.4									/Baa3/	Финансы	
Держава АКБ-1-об	300 R	10.50	13.02.13		13.08.14		23.7										Финансы	
ДМ Центр-1	1 150 R	8.50	06.12.12		26.05.15		33.1			92.56	95.49						Потреб. усл.	
ДомДеньги-1	1 000 R	19.00	01.11.12	07.05.13	30.04.15	8.5	32.3			97.50	101.00						Финансы	
ЕАБР-1	5 000 R	8.50	05.11.12	05.02.14	28.01.19	17.5	77.3			100.71	101.27					BBB/A3/BBB	Финансы	
ЕАБР-2	5 000 R	8.50	30.08.12	02.03.15	21.02.19	30.3	78.0			95.00	110.05					BBB/A3/BBB	Финансы	
ЕАБР-3	5 000 R	7.50	30.10.12	31.10.13 C	25.10.16	14.3	50.1			99.00	100.00					BBB/A3/BBB	Финансы	
ЕАБР-4	5 000 R	7.70	12.02.13	13.02.14	06.02.18	17.8	65.6			99.30	99.80					BBB/A3/BBB	Финансы	
ЕБРР-4	3 000 R	7.06	13.09.12		12.06.14		21.7			100.05	100.85					/A3/	Финансы	
ЕБРР-5	5 000 R	7.26	10.10.12		09.04.14		19.6			100.05	101.02					/A3/	Финансы	
ЕБРР-6	3 500 R	0.01	29.09.12		28.09.18		73.2									/A3/	Финансы	
ЕБРР-7	3 500 R	0.01	29.09.12		28.09.18		73.2									/A3/	Финансы	
ЕБРР-9	1 000 R	0.50	16.06.13		15.06.16		45.8									/A3/	Финансы	
ЕвразХолдинг-1	10 000 R	9.25	21.09.12	26.03.13	13.03.20	7.1	90.7	100.56	0.06	26 497	100.55	100.65	8.39	8.86	0.52	BB-/B1/B+	МГД	
ЕвразХолдинг-2	10 000 R	9.95	29.10.12	28.10.15	19.10.20	38.2	98.0	99.40		50 055	99.25	100.19	10.42	9.71	2.46	BB-/B1/B+	МГД	
ЕвразХолдинг-3	5 000 R	9.25	21.09.12	26.03.13	13.03.20	7.1	90.7	100.60		4 694	100.46	100.70	8.32	8.86	0.52	BB-/B1/B+	МГД	
ЕвразХолдинг-4	5 000 R	9.95	29.10.12	28.10.15	19.10.20	38.2	98.0				89.26	102.00				BB-/B1/B+	МГД	
ЕвразХолдинг-5	5 000 R	8.40	06.12.12	03.06.16	27.05.21	45.4	105.2				93.00	95.97				BB-/B1/B+	МГД	
ЕвразХолдинг-7	15 000 R	8.40	04.12.12	01.06.16	25.05.21	45.3	105.1				94.00	95.98				BB-/B1/B+	МГД	
ЕвроХим-2	5 000 R	8.90	01.01.13	03.07.15	26.06.18	34.4	70.2				99.00					BB/BB	Хим. пром.	
ЕвроХим-3	5 000 R	8.25	21.11.12	23.11.15	14.11.18	39.1	74.8									BB/BB	Хим. пром.	
Желдорил-3	2 000 R	13.00	19.09.12		19.09.12		0.9	100.50		10	100.13	100.50		6.29	12.27	0.07	Финансы	
Запсиб БО-1	2 000 R	9.75	21.12.12	27.12.12	20.06.14	4.2	21.9									/B+	Финансы	
Запсиб БО-2	2 000 R	12.50	15.02.13	22.08.13	14.08.15	12.0	35.7	100.01	(0.03)	202 022	99.86	100.05	12.87	12.48	0.85	/B+	Финансы	
Заречная-01	3 000 R	10.80	28.12.12	12.01.15	21.12.18	28.7	76.0										МГД	
Зенит БО-1	5 000 R	7.50	07.10.12		07.04.13		7.5				90.00	100.10				V+/Ba3/	Финансы	
Зенит БО-2	5 000 R	7.75	22.09.12	26.09.12	22.09.13	1.2	13.0	100.05	0.00	4 500	100.05	100.09	7.16	7.50	0.08	V+/Ba3/	Финансы	
Зенит БО-3	3 000 R	8.75	15.11.12	19.11.12	15.11.14	2.9	26.8				100.11	100.18				V+/Ba3/	Финансы	
Зенит БО-4	3 000 R	8.90	07.02.13	11.02.13	07.02.15	5.7	29.6	100.31		1 150	100.23	100.32	8.36	8.84	0.43	V+/Ba3/	Финансы	
Зенит БО-5	3 000 R	8.90	14.02.13	18.02.13	14.02.15	5.9	29.8				100.23	100.31				V+/Ba3/	Финансы	
Зенит БО-6	5 000 R	7.25	26.11.12	28.11.12	26.05.14	3.2	21.1	99.73	(0.06)	26 301	99.79	99.81	8.39	7.14	0.24	V+/Ba3/	Финансы	
Зенит БО-7	5 000 R	9.20	12.10.12	16.04.14	12.04.15	19.8	31.7	99.85	0.02	170 810	99.80	100.00	9.50	8.92	1.38	V+/Ba3/	Финансы	
Зенит-5	5 000 R	9.00	04.12.12		04.06.13		9.4	100.54	0.24	3 610	100.55	101.50		8.42	8.78	0.70	V+/Ba3/	Финансы
Зенит-6	3 000 R	9.20	01.01.13	04.07.13	01.07.14	10.4	22.3	100.55		102 586	100.45	101.50	8.68	9.04	0.77	V+/Ba3/	Финансы	
ЗорСелгид-3	1 500 R	9.00	29.11.12		29.05.14		21.2				96.00	100.00					МГД	
ЗСД-1	5 000 R	8.75	04.12.12	29.04.16	13.05.31	44.3	224.8				98.80	99.70					Строительство	
ЗСД-2	5 000 R	8.75	04.12.12	29.04.16	13.05.31	44.3	224.8				99.00	99.80					Строительство	
ЗСД-3	5 000 R	9.15	31.08.12	28.02.17	06.02.32	54.3	233.7	100.00		42 000	85.00	100.40	9.36	8.77	3.33		Строительство	
ЗСД-4	5 000 R	9.15	31.08.12	28.02.17	06.02.32	54.3	233.7					100.20					Строительство	
ЗСД-5	5 000 R	9.15	31.08.12	28.02.17	06.02.32	54.3	233.7					100.20					Строительство	
ИА Уралсиб 01-A	4 300 R	8.75	15.10.12		15.04.45		392.0										Финансы	
ИАВ1-1	2 932 R	8.95	10.11.12		10.08.44		383.9										Финансы	
ИАРТ-1	1 000 R	10.00	29.01.13	08.02.13	04.08.13	5.6	11.4				10.02						Финансы	
ИКС-1	9 000 R	7.95	01.01.13		01.07.14		22.3				88.00	99.00				/B+	Потреб. усл.	
ИКС-4	8 000 R	7.75	06.12.12	06.06.14	02.06.16	21.5	45.4				97.00	97.25				/B+	Потреб. усл.	
ИньТоргБ БО-1	2 000 R	10.25	25.11.12		25.11.13		15.1					100.01				/B2/	Финансы	
ИньТоргБ-4	1 500 R	9.00	08.10.12		08.10.12		1.5				86.01	100.07				/B2/	Финансы	
ИнгБанк-1	5 000 R	8.03	17.10.12		23.07.14		23.0				98.01	99.50				/Baa2/	Финансы	
ИнгБанк-2	5 000 R	8.61	12.11.12		18.11.14		26.9									/Baa2/	Финансы	
Интеза-3	5 000 R	9.00	10.10.12	18.10.13	13.04.15	13.9	31.7				99.20	99.90				/Ba1/	Финансы	
Интурист-2	2 000 R	10.00	20.11.12		21.05.13		8.9				98.00	99.00					Потреб. усл.	
Ирхут БО-1	5 000 R	9.25	11.09.12		10.09.13		12.6	100.35		59	100.35	101.10		9.08	8.86	0.91	/Ba2/	Машиностр. и пр.
ИрхЭнерго БО-1	3 000 R	7.60	09.10.12		08.04.14		19.5				85.00	98.50				/отзван/отзван	Электроэнерг.	
ИрхЭнерго-1	5 000 R	15.50	29.11.12		28.11.13		15.2									/отзван/отзван	Электроэнерг.	
ИтераФ-1	5 000 R	8.50	20.11.12		20.11.12		3.0				99.90	100.08					Нефть и газ	
Камаз БО-1	2 000 R	9.00	17.12.12	19.12.12	16.12.13	3.9	15.8				99.70	100.35					Машиностр. и пр.	
Камаз БО-2	3 000 R	8.60	05.02.13		04.02.14		17.5	98.90	0.50	50 152	98.20	98.80		9.64	8.66	1.27	Машиностр. и пр.	
Каркаде-2	1 500 R	13.00	19.10.12		17.04.15		31.8				99.31	99.85				V+//	Финансы	
Карусель-1	3 000 R	12.00	13.09.12		12.09.13		12.7									/B+	Потреб. усл.	
КаспЭнергия-1	1 000 R	12.50	23.10.12		23.10.12		2.0	100.50		1	100.00			9.49	11.95	0.16	Нефть и газ	
КЕДР БО-1	1 500 R	9.25	28.12.12	09.01.13	28.06.14	4.6	22.2				98.90	99.39				/B2/	Финансы	
КИТ ФинансКап-2	4 000 R	11.00	11.12.12		10.06.14		21.6									V/отзван/	Финансы	
КИТ ФинансКап-3	1 150 R	11.00	27.11.12		24.11.15		39.1									V/отзван/	Финансы	
Кокс БО-2	5 000 R	8.70	28.11.12		28.05.14		21.2	95.88	0.49	120	95.75	98.97		11.64	8.89	1.47	/B2/B	МГД
КольцоУ-1	1 000 R	11.50	27.10.12	02.05.13	30.04.15	8.3	32.3	99.89	(0.01)	9 351	99.75	99.80	11.95	11.10	0.58	/B-	Финансы	
Комос БО-1	1 125 R	11.00	17.01.13		17.07.14		22.8	95.50		2 061	95.56	95.70		14.97	11.40	1.21		Сельск. хоз.
Копейка БО-1	3 000 R	7.00	23.10.12		23.07.13		11.0				84.20	100.00				/B+	Потреб. усл.	
Копейка БО-2	3 000 R	9.00	02.10.12		01.10.13		13.3	100.03	0.10	302	99.95	100.10		9.27	8.89	0.97	/B+	Потреб. усл.
КрайИньБ БО-1	1 500 R	9.25	19.10.12	23.10.12	19.04.14	2.0	19.9											

Рынок рублевых облигаций

Выпуск	Объем, млн	Купон, %	Дата			Месяцев до		Цена	Изм.	Торговый объем, шт	Котировки		Доходность, %			Дюр, лет	Рейтинг F/M/S	Сектор	
			купона	оферты	погаш	офрт	погаш				покупка	продажа	офрт	погаш	текущ				
КОРПОРАТИВНЫЕ РУБЛЕВЫЕ ОБЛИГАЦИИ																			
ЛСР БО-2	2 000 R	10.00	11.09.12		10.09.13		12.6	100.06	(0.01)	10	99.50	100.19		10.17	9.57	0.89	B/B2/	Строительство	
ЛСР БО-3	2 000 R	9.50	20.09.12		20.03.14		18.9	97.43	0.36	7 719	96.93	97.50		11.64	9.37	1.29	B/B2/	Строительство	
ЛСР БО-5	2 000 R	8.47	24.01.13		24.07.14		23.0	94.55	0.10	10 000	94.50	94.60		12.05	8.90	1.61	B/B2/	Строительство	
ЛСР-2	5 000 R	9.80	31.01.13	05.02.13	01.08.13	5.5	11.3	100.39	(0.01)	67 785	100.40	100.55	9.05		9.71	0.41	B/B2/	Строительство	
Лукойл БО-6	5 000 R	9.20	13.12.12		13.12.12		3.7	100.85	0.00	80 615	100.86	100.90		6.43	8.97	0.29	BBB-/Baa2/BBB-	Нефть и газ	
Лукойл БО-7	5 000 R	9.20	13.12.12		13.12.12		3.7	100.86	0.01	280 225	100.85	100.90		6.39	8.97	0.29	BBB-/Baa2/BBB-	Нефть и газ	
Лукойл-4	6 000 R	7.40	06.12.12		05.12.13		15.5	100.13		1		100.13		7.41	7.28	1.15	BBB-/Baa2/BBB-	Нефть и газ	
Магнит БО-1	1 000 R	8.25	10.09.12		09.09.13		12.6				100.00						//BB-	Потреб. усл.	
Магнит БО-2	1 000 R	8.25	10.09.12		09.09.13		12.6										//BB-	Потреб. усл.	
Магнит БО-3	1 500 R	8.25	10.09.12		09.09.13		12.6										//BB-	Потреб. усл.	
Магнит БО-4	2 000 R	8.25	10.09.12		09.09.13		12.6				100.10	101.00					//BB-	Потреб. усл.	
Магнит БО-5	5 000 R	8.00	31.08.12		28.02.14		18.2	99.50		4 200	99.45	99.50		8.53	7.74	1.30	//BB-	Потреб. усл.	
Магнит БО-6	5 000 R	7.75	23.10.12		22.04.14		20.0										//BB-	Потреб. усл.	
Макромир-1	1 000 R		28.08.12		26.02.13		6.2											Строительство	
МБPP-2	3 000 R	7.00	27.09.12		28.03.13		7.2					100.00						V+/B1/	Финансы
МБPP-3	3 000 R	8.25	23.10.12		23.04.13		8.0				99.00	100.50						V+/B1/	Финансы
МБPP-4	5 000 R	9.50	30.08.12		27.02.14		18.2											V+/B1/	Финансы
МБPP-5	5 000 R	9.50	13.12.12	17.12.12	12.06.14	3.8	21.7				95.00	100.75						V+/B1/	Финансы
МДМ Банк БО-1	5 000 R	12.75	29.11.12		29.11.12		3.3				101.11	101.30						BB-/Baa2/BB-	Финансы
МДМ Банк БО-2	5 000 R	8.15	21.09.12		21.03.14		18.9											BB-/Baa2/BB-	Финансы
МДМ Банк БО-4	5 000 R	9.50	16.12.12	20.12.12	16.12.14	3.9	27.8	100.27	(0.16)	2 046		100.40	8.73		9.31	0.29	BB-/Baa2/BB-	Финансы	
МДМ Банк-8	10 000 R	9.00	11.10.12	09.07.13	09.04.15	10.6	31.6	99.98	(0.01)	937	99.91	100.04	9.23	9.20	8.72	0.77	BB-/Baa2/BB-	Финансы	
Медведь-2	1 000 R	12.50	27.08.12	03.09.12	22.08.16	0.4	48.0											BB-/Baa2/BB-	Финансы
МеталКомБ БО-1	1 500 R	8.70	02.02.13	02.02.13	02.08.14	5.4	23.3				86.20	100.15						/B3/	Финансы
МеталКомБ-1	900 R	9.40	27.11.12		26.11.13		15.2											/B3/	Финансы
Металлоинв-01	5 000 R	9.00	17.09.12	19.03.15	07.03.22	30.9	114.5	99.52	0.17	46	91.85	99.50	9.42		8.71	2.07	BB-/Baa3/BB-	МГД	
Металлоинв-05	10 000 R	9.00	17.09.12	19.03.15	07.03.22	30.9	114.5	99.68	0.07	72 050	99.50	99.75	9.35		8.69	2.07	BB-/Baa3/BB-	МГД	
Металлоинв-06	10 000 R	9.00	20.09.12	24.03.15	10.03.22	31.0	114.6	99.58	0.03	62 665	99.60	99.65	9.39		8.71	2.07	BB-/Baa3/BB-	МГД	
МеталлоинвБ-1	1 500 R	10.15	19.12.12	21.12.12	22.06.15	4.0	34.0	100.00	(0.20)	1	100.10	100.20	10.31		9.97	0.30		/B3/	Финансы
МетКомБанк-1	2 000 R	10.75	12.10.12	17.04.13	15.04.15	7.8	31.8				100.00	100.50						/B3/	Финансы
Мечел БО-1	5 000 R	8.10	09.11.12		09.11.12		2.6	99.91	0.15	16	99.71	99.91		8.61	7.93	0.20	/B2/	МГД	
Мечел БО-11	3 000 R	11.25	09.10.12		07.04.15		31.5				100.00							/B2/	МГД
Мечел БО-12	3 000 R	11.25	09.10.12		07.04.15		31.5				100.00							/B2/	МГД
Мечел БО-2	5 000 R	9.75	11.09.12		12.03.13		6.6	99.26		69	99.25	99.50		11.45	9.41	0.48	/B2/	МГД	
Мечел БО-3	5 000 R	9.75	24.10.12		24.04.13		8.1				98.95	99.14						/B2/	МГД
Мечел БО-4	5 000 R	10.25	12.02.13	11.02.14	10.02.15	17.7	29.7				96.07	97.50						/B2/	МГД
Мечел БО-5	5 000 R	11.25	09.10.12		07.04.15		31.5				100.00							/B2/	МГД
Мечел БО-6	2 000 R	11.25	09.10.12		07.04.15		31.5				100.00							/B2/	МГД
Мечел БО-7	2 000 R	11.25	09.10.12		07.04.15		31.5				100.00							/B2/	МГД
Мечел-02	5 000 R	8.40	12.12.12		12.06.13		9.7	96.40	0.40	312	96.45	96.99		12.57	7.56	0.70	/B2/	МГД	
Мечел-04	5 000 R	11.25	25.10.12	29.07.13	21.07.16	11.2	47.0	100.23	(0.01)	8	99.50	100.23	11.44		11.13	0.79	/B2/	МГД	
Мечел-05	5 000 R	12.50	16.10.12	19.10.12	09.10.18	1.9	73.6	100.30	(0.03)	531	100.30	100.60	10.81		12.31	0.14	/B2/	МГД	
Мечел-13	5 000 R	10.00	04.09.12	03.09.15	25.08.20	36.4	96.2	92.90		10	92.00	98.40	13.32		10.25	2.25	/B2/	МГД	
Мечел-14	5 000 R	10.00	04.09.12	03.09.15	25.08.20	36.4	96.2	92.50	(0.10)	7	92.01	92.60	13.50		10.30	2.24	/B2/	МГД	
Мечел-15	5 000 R	8.25	19.02.13	20.02.14	09.02.21	18.0	101.7				91.10	93.70						/B2/	МГД
Мечел-16	5 000 R	8.25	19.02.13	20.02.14	09.02.21	18.0	101.7				91.00	95.94						/B2/	МГД
Мечел-17	5 000 R	8.40	06.12.12	06.06.16	27.05.21	45.5	105.2				84.53	87.99						/B2/	МГД
Мечел-18	5 000 R	8.40	06.12.12	06.06.16	27.05.21	45.5	105.2				85.04	86.99						/B2/	МГД
Мечел-19	5 000 R	8.40	11.12.12	09.06.16	01.06.21	45.6	105.4				86.01	95.00						/B2/	МГД
МИА-1	220 R	10.00	20.09.12		20.09.12		1.0											/Baa2/	Финансы
МИА-4	2 000 R	7.35	04.10.12	18.10.12	01.10.15	1.9	37.3											/Baa2/	Финансы
МИА-5	2 000 R	7.90	18.10.12	25.07.13	17.07.14	11.1	22.8				98.52	99.40						/Baa2/	Финансы
Миколян-2	2 000 R	11.30	07.02.13		07.02.13		5.6				99.01								Потреб. тов.
Мираторг БО-1	3 000 R	8.75	29.01.13	17.07.14	29.07.14	22.8	23.2				95.26	95.50							Потреб. тов.
МирСтрТехн-1	1 000 R	3.00	25.03.13		25.06.19		82.1	25.54		14	26.00	27.00		38.44	11.18	3.29			Строительство
МКБ БО-1	3 000 R	8.50	22.08.12	01.03.13	22.02.14	6.3	18.0	99.59		1 546	99.60	100.30	0.87					BB-/B1/B+	Финансы
МКБ БО-3	4 000 R	9.25	27.10.12	06.05.13	27.04.15	8.4	32.2	99.85	0.04	5 002	99.85	99.95	9.67		9.00	0.60		BB-/B1/B+	Финансы
МКБ БО-4	5 000 R	8.00	15.10.12	19.10.12	15.04.14	1.9	19.8	99.96	(0.01)	8 217	99.95	99.98	8.33		7.78	0.14		BB-/B1/B+	Финансы
МКБ БО-5	5 000 R	9.20	23.12.12		23.06.14		22.0	97.80	0.00	10 978	97.66	97.99		10.81	9.26	1.54		BB-/B1/B+	Финансы
МКБ-7	2 000 R	9.50	15.01.13	22.01.13	14.07.15	5.0	34.7					100.20						BB-/B1/B+	Финансы
МКБ-8	3 000 R	9.00	10.10.12		08.04.15		31.5					100.25						BB-/B1/B+	Финансы
ММК БО-1	5 000 R	6.90	15.11.12		15.11.12		2.8	99.90	0.00	7 050	99.85	99.90		7.41	6.78	0.22		BB+/Baa3/отзван	МГД
ММК БО-4	5 000 R	7.65	30.08.12		27.02.14		18.2				99.00	99.50						BB+/Baa3/отзван	МГД
ММК БО-5	8 000 R	7.65	04.10.12		04.04.13		7.4	100.05	0.05	131	100.00	100.20		7.69	7.43	0.56		BB+/Baa3/отзван	МГД
ММК БО-6																			

Рынок рублевых облигаций

Выпуск	Объем, млн	Купон, %	Дата			Месяцев до		Цена	Изм.	Торговый объем, шт	Котировки		Доходность, %			Дюр, лет	Рейтинг F/M/S	Сектор
			кулона	оферты	погаш	офрт	погаш				покупка	продажа	офрт	погаш	текущ			
КОРПОРАТИВНЫЕ РУБЛЕВЫЕ ОБЛИГАЦИИ																		
Н Ленск-3	500 R	14.00	15.01.13		16.07.13	10.8					99.51	99.92					МГД	
НацКап БО-3	500 R	8.20	24.12.12		23.06.14	22.0											Финансы	
НацКап БО-4	500 R	8.20	24.12.12		23.06.14	22.0											Финансы	
НацСтанд-1	1 500 R	9.80	08.09.12	10.03.13	11.03.14	6.6	18.6	100.00		80 000	99.95	100.10	10.02		9.38	0.48	/B3/	Финансы
НацСтандФ БО-1	2 000 R	10.50	02.11.12		02.05.14	20.3											/B3/	Финансы
НИА ВТБ-1	4 634 R		26.08.12		26.02.39	318.4											/Ba1/	Финансы
НИА ВТБ-2	2 027 R		26.08.12		26.02.39	318.4											/Ba1/	Финансы
НЛМК БО-1	5 000 R	9.75	04.12.12		04.12.12	3.4				100.35	100.80						BBB-/Baa3/BBB-	МГД
НЛМК БО-2	5 000 R	8.75	19.12.12	21.06.13	17.12.14	10.0	27.8	101.00	0.00	37 000	101.05		7.59		8.54	0.75	BBB-/Baa3/BBB-	МГД
НЛМК БО-3	5 000 R	8.75	19.12.12	21.06.13	17.12.14	10.0	27.8	100.95	(0.05)	115 001	100.95	101.00	7.66		8.54	0.75	BBB-/Baa3/BBB-	МГД
НЛМК БО-5	10 000 R	10.75	30.10.12		30.10.12	2.3	100.68	(0.06)	37 503	100.65	100.72			7.07	10.34	0.18	BBB-/Baa3/BBB-	МГД
НЛМК БО-6	10 000 R	7.75	04.09.12		05.03.13	6.4				100.10	100.33						BBB-/Baa3/BBB-	МГД
НЛМК БО-7	10 000 R	8.95	13.11.12		11.11.14	26.7	101.49	(0.00)	80 000	86.40	101.50			8.36	8.61	1.86	BBB-/Baa3/BBB-	МГД
НМТП БО-2	4 000 R	9.00	31.10.12		29.04.15	32.2	99.13		10 000	97.00	99.50			9.58	8.83	2.17	/Ba3/BB-	Транспорт
Новатэк БО-1	10 000 R	7.50	25.12.12		25.06.13	10.1				99.95	100.10						BBB-/Baa3/BBB-	Нефть и газ
Новиком БО-1	3 000 R	8.50	07.01.13	12.07.13	07.07.14	10.7	22.5			99.15	99.60						/B2/	Финансы
Новиком-1	2 000 R	9.50	24.11.12	31.05.13	25.11.13	9.3	15.1			99.50	100.20						/B2/	Финансы
Номос БО-1	5 000 R	9.10	24.08.12		24.02.14	18.1											BB/Baa3/	Финансы
Номос БО-2	5 000 R	8.00	18.10.12	22.04.13	18.10.14	8.0	25.9	99.67	0.04	69 028	99.45	99.99	8.68		7.81	0.58	BB/Baa3/	Финансы
Номос БО-3	5 000 R	9.15	09.02.13	14.08.13	09.08.15	11.7	35.6	100.10	0.03	1	100.00	100.07	9.24		9.11	0.86	BB/Baa3/	Финансы
Номос-09	5 000 R	8.75	14.12.12		14.06.13	9.7	99.90	0.00	15	99.91	100.15			9.05	8.62	0.72	BB/Baa3/	Финансы
Номос-11	5 000 R	9.50	02.01.13		02.07.14	22.3	99.85	(0.65)	1 520 001	99.80	100.10			9.81	9.39	1.57	BB/Baa3/	Финансы
Номос-12	5 000 R	8.50	24.08.12	28.08.13	28.08.17	12.2	60.2										BB/Baa3/	Финансы
НорНикель БО-3	15 000 R	7.00	29.01.13		30.07.13	11.2				99.57	99.98						BB+/Baa2/BBB-	МГД
НотаБ-1	1 000 R	11.00	13.02.13	20.02.13	12.02.14	6.0	17.7	99.88		10 807	99.70	100.10	11.57		10.99	0.43	/B3/	Финансы
НПК БО-1	5 000 R	10.00	04.09.12		03.03.15	30.3	99.86	0.21	21 758	99.80	99.90			10.31	9.57	1.99	/B1/	Транспорт
НПК БО-2	5 000 R	10.00	04.09.12		03.03.15	30.3	99.70	(0.02)	50 011	99.75	99.95			10.39	9.58	1.99	/B1/	Транспорт
НПК-1	1 950 R	9.25	12.10.12	12.10.12 C	10.07.15	1.7	34.6			98.50	99.99						/B1/	Транспорт
НПО Сатурн-3	3 500 R	8.00	05.12.12	06.12.12	06.06.14	3.5	21.5			2.10								Машиностр. и пр.
НФК Банк БО-1	2 000 R	10.00	15.10.12	18.10.12	15.04.14	1.9	19.8	99.70	0.00	6 951	99.60	99.99	12.25		9.69	0.13	/B3/B	Финансы
ОАК-1	46 280 R	8.00	11.09.12		17.03.20	90.9				97.80								Машиностр. и пр.
ОбКондигер-2	3 000 R	10.50	17.10.12		17.04.13	7.8											B//	Потреб. тов.
Оборонпром-1	21 091 R	8.00	19.10.12		24.04.20	92.1				97.80								Машиностр. и пр.
ОИЖК-2	1 500 R	11.00	12.02.13		07.02.17	53.6	102.00		1	99.01				10.65	10.76	3.05		Финансы
ОМЗ-6	1 600 R	8.25	30.11.12		31.05.13	9.3											//B-	Машиностр. и пр.
Открытие-01	5 000 R	9.00	16.10.12		14.10.14	25.7	101.70		1	96.02				8.28	8.59	1.79	//B+	Финансы
Открытие-02	5 000 R	10.75	27.12.12	31.12.13	22.12.16	16.3	52.0										//B+	Финансы
ОТП Банк БО-1	5 000 R	7.95	29.01.13		29.07.14	23.2	94.90	0.10	5 000	94.55	94.99			11.24	8.33	1.64	BB/Ba2/	Финансы
ОТП Банк БО-2	6 000 R	10.50	04.09.12	06.03.14	03.03.15	18.4	30.3	99.26	0.42	1	99.25	99.55	11.34		10.08	1.25	BB/Ba2/	Финансы
ОТП Банк БО-3	4 000 R	10.50	01.11.12	03.11.12	30.10.14	2.4	26.3	100.45	0.00	2 000	100.35	100.45	8.15		10.13	0.18	BB/Ba2/	Финансы
ОТП Банк-2	2 500 R	8.25	25.09.12		25.03.14	19.1	95.95	0.01	602	95.80	96.10			11.40	8.31	1.32	BB/Ba2/	Финансы
Первобанк БО-1	1 500 R	9.75	24.10.12		24.04.13	8.1	100.15		20 003		100.10			9.70	9.44	0.59	/B3/	Финансы
Первобанк БО-2	1 500 R	8.50	11.10.12	18.10.12	10.04.14	1.9	19.6	99.92		970		99.92	9.16		8.25	0.13	/B3/	Финансы
Петрокоммерц БО-1	3 000 R	8.90	04.09.12	06.09.13	03.03.15	12.5	30.3	100.16	(0.05)	90 000	100.05	100.40	8.92		8.54	0.89	/Ba3/B+	Финансы
Петрокоммерц-5	5 000 R	12.75	19.12.12	24.12.12	21.12.14	4.1	28.0			100.00	101.75						/Ba3/B+	Финансы
Петрокоммерц-6	0 R	7.75	22.08.12		22.08.12	0.0											/Ba3/B+	Финансы
Петрокоммерц-7	0 R	7.00	22.08.12		22.08.12	0.0											/Ba3/B+	Финансы
ПИА АИЖК-1	688 R	6.94	15.11.12		15.02.39	318.0				95.00	99.60						/Ba1/	Финансы
Полипласт-2	800 R	12.25	11.09.12	14.09.12	11.03.14	0.8	18.6	99.90		32 066	99.75	100.00	14.24		11.63	0.05		Хим. пром.
ПочтаРос	7 000 R	8.25	25.09.12	28.03.14	22.03.16	19.2	43.0	98.80	0.24	203 280	98.51	98.75	9.27		8.08	1.35		Потреб. усл.
ПраймФ-1	360 \$	9.00	30.11.12		29.05.15	33.2												Потреб. тов.
ПромсвБ БО-2	5 000 R	8.75	22.08.12	28.02.13	18.02.15	6.2	29.9	99.97		380 533	100.01	100.09	0.07			0.50	BB-/Ba2/отзван	Финансы
ПромсвБ БО-3	5 000 R	8.60	05.02.13		04.02.14	17.5	98.87	0.37	166	98.61	99.00			9.67	8.67	1.27	BB-/Ba2/отзван	Финансы
ПромсвБ БО-4	5 000 R	8.75	22.08.12	28.02.13	18.02.15	6.2	29.9	100.07		50 153	100.00	100.10					BB-/Ba2/отзван	Финансы
ПромсвБ-13	5 000 R	12.25	07.02.13		01.02.18	65.4											BB-/Ba2/отзван	Финансы
ПромсвБ-6	5 000 R	8.25	17.12.12		17.06.13	9.8				99.55	99.80						BB-/Ba2/отзван	Финансы
ПрофМедиа-1	3 000 R	10.50	17.01.13	23.07.13	16.07.15	11.0	34.8	99.23	(0.13)	516	99.65	11.72		10.48	0.79		//B+	Медиа
Разгуляй БО-16	3 000 R	12.00	07.11.12	14.11.12	07.05.14	2.8	20.5	99.00	0.10	309	98.97	99.00	17.43		11.71	0.18		Сельск. хоз.
Разгуляй-5	2 000 R	0.00	24.10.12		23.10.13	14.0												Сельск. хоз.
Райффайзен БО-7	5 000 R	7.50	28.11.12		27.11.13	15.2				99.56	99.70						BBB-/Baa3/BBB	Финансы
Райффайзен-4	10 000 R	8.75	04.12.12		03.12.13	15.4				101.05	101.16						BBB-/Baa3/BBB	Финансы
РГС Б-3	2 000 R	9.80	29.08.12	04.03.13	31.08.14	6.4	24.3			100.00	100.25						/B2/	Финансы
РГС Б-4	3 000 R	8.75	30.12.12	03.07.13	03.07.15	10.4	34.4	99.00	0.53	10 000	98.40	100.30	10.22		8.73	0.76	/B2/	Финансы
Ремтулмаш-1	2 300 R	8.50	25.10.12		20.10.16	50.0				99.21	100.70							Машиностр. и пр.
РенКап БО-2	4 000 R	12.90	09.02.13	16.08.13	09.08.15	11.8	35.6	100.55	(0.10)	5 472	100.51	100.65	12.64		1			

Рынок рублевых облигаций

Выпуск	Объем, млн	Купон, %	Дата			Месяцев до		Цена	Изм.	Торговый объем, шт	Котировки		Доходность, %			Дюр, лет	Рейтинг F/M/S	Сектор	
			купона	оферты	погаш	офрт	погаш				покупка	продажа	офрт	погаш	текущ				
КОРПОРАТИВНЫЕ РУБЛЕВЫЕ ОБЛИГАЦИИ																			
РМБ-3	1 100 R	10.50	22.09.12		23.09.13		13.1				99.90	100.15				/B3/	Финансы		
РМК-3	3 000 R	10.40	18.12.12	20.12.13	15.12.15	15.9	39.8				95.79	100.30					МГД		
РМК-4	5 000 R	9.00	06.12.12	10.06.14	02.06.16	21.6	45.4				91.61	95.99					МГД		
РосБанк БО-1	5 000 R	8.90	25.12.12		25.06.13		10.1	100.70	2 000		100.70	100.98		8.19	8.72	0.76	BBB+/Baa3/BBB-	Финансы	
РосБанк БО-2	5 000 R	8.00	08.01.13		08.07.13		10.5				86.10						BBB+/Baa3/BBB-	Финансы	
РосБанк БО-3	10 000 R	8.95	16.11.12	20.05.13	16.11.14	8.9	26.8					100.74					BBB+/Baa3/BBB-	Финансы	
РосБанк АЗ	5 000 R	6.90	05.11.12		06.11.13		14.5	98.10	(0.05)	47 582				8.76	6.89	1.06	BBB+/Baa3/BBB-	Финансы	
РосБанк А5	5 000 R	7.40	05.11.12		07.11.14		26.5										BBB+/Baa3/BBB-	Финансы	
РосВодКан-3	3 000 R	9.00	12.11.12	14.11.13	09.11.15	14.8	38.6	98.61	(0.21)	3 340	94.02	99.50	10.48				BB-/	Потреб. усл.	
РосгосСтрах-1	4 000 R		17.01.13		16.07.15		34.8											Финансы	
РосгосСтрах-2	5 000 R	10.50	08.11.12	13.11.12	02.11.17	2.7	62.4				100.17	100.20						Финансы	
РосдорБанк-1	1 050 R	11.50	08.12.12	12.12.12	09.12.13	3.7	15.6				86.11	100.05					/B3/	Финансы	
Роснано-1	8 000 R	8.90	26.12.12		20.12.17		64.0				96.50	97.49					//BB+	Финансы	
Роснано-2	10 000 R	8.90	26.12.12		20.12.17		64.0				96.50	97.49					//BB+	Финансы	
Роснано-3	15 000 R	8.90	26.12.12		20.12.17		64.0				96.50	97.49					//BB+	Финансы	
Роснано-4	10 000 R	8.60	17.10.12		10.04.19		79.6				98.90	100.10					//BB+	Финансы	
Роснано-5	10 000 R	8.60	17.10.12		10.04.19		79.6				99.90	100.10					BB-/Baa3/BB-	МГД	
РосТелеком-01	2 000 R	6.60	07.02.13		08.08.13		11.5				95.00	101.11					BBB-/BB+	Телеком	
РосТелеком-04	2 000 R	6.50	03.10.12		03.04.13		7.4				99.10	100.65					BBB-/BB+	Телеком	
РосТелеком-08	1 800 R	6.65	04.09.12		03.09.13		12.4				98.90	100.49					BBB-/BB+	Телеком	
РосТелеком-10	2 250 R		20.11.12		21.05.13		8.9	100.26		18 941	100.20	100.50					BBB-/BB+	Телеком	
РосТелеком-11	3 000 R	11.70	31.10.12	29.07.15 C	24.07.19	35.2	83.1										BBB-/BB+	Телеком	
РосТелеком-13	2 000 R	6.50	17.10.12		17.10.12		1.8				99.60						BBB-/BB+	Телеком	
РСГ-1	3 000 R	10.75	19.09.12	25.12.12	18.06.14	4.1	21.9	100.04	0.13	473 189	100.10	100.29	11.04		10.55	0.29		Строительство	
РСХБ БО-1	5 000 R	7.20	29.08.12	31.08.12	28.08.13	0.3	12.2	100.35	0.05	35 000	100.22	110.25			6.94			BBB/Baa1/	Финансы
РСХБ БО-2	5 000 R	8.20	05.02.13	08.08.13	03.02.15	11.5	29.4				100.10							BBB/Baa1/	Финансы
РСХБ БО-3	5 000 R	8.20	07.02.13	12.08.13	05.02.15	11.7	29.5	100.40	0.20	200 000		100.50	7.91		8.14	0.87		BBB/Baa1/	Финансы
РСХБ БО-5	10 000 R	7.20	29.08.12	30.08.12	28.08.13	0.3	12.2	100.40	0.07	45 000	100.25	100.45			6.93			BBB/Baa1/	Финансы
РСХБ БО-6	10 000 R	8.20	30.10.12		29.10.13		14.2				100.10	100.35						BBB/Baa1/	Финансы
РСХБ-03	10 000 R	9.25	14.02.13	17.02.14	09.02.17	17.9	53.7	101.51		79 393	95.00	101.60	8.31		9.10	1.31		BBB/Baa1/	Финансы
РСХБ-04	10 000 R	7.50	03.10.12		27.09.17		61.2											BBB/Baa1/	Финансы
РСХБ-05	10 000 R	8.75	04.12.12	04.12.13	27.11.18	15.4	75.2					100.75						BBB/Baa1/	Финансы
РСХБ-06	5 000 R	7.80	15.02.13	19.08.14	09.02.18	23.9	65.7				97.50	100.50						BBB/Baa1/	Финансы
РСХБ-07	5 000 R	6.85	11.12.12	12.06.13	05.06.18	9.7	69.5				99.12	99.30						BBB/Baa1/	Финансы
РСХБ-08	5 000 R	10.10	22.11.12	26.11.12	14.11.19	3.2	86.8	100.78	(0.05)	34 002	100.70	100.79	6.97		9.78	0.24		BBB/Baa1/	Финансы
РСХБ-09	5 000 R	10.10	22.11.12	26.11.12	14.11.19	3.2	86.8	100.78	(0.01)	61 000	100.70	100.93	6.94		9.78	0.24		BBB/Baa1/	Финансы
РСХБ-10	5 000 R	9.00	06.02.13	08.02.13	29.01.20	5.6	89.3	100.75		2 030	100.55	101.00	7.43		8.90	0.43		BBB/Baa1/	Финансы
РСХБ-11	5 000 R	9.00	07.02.13	11.02.13	30.01.20	5.7	89.3				100.40	100.95						BBB/Baa1/	Финансы
РСХБ-12	5 000 R	7.70	10.01.13	13.07.15	01.07.21	34.7	106.4	97.10	0.00	179 999	97.00	97.49	9.05		7.86	2.39		BBB/Baa1/	Финансы
РСХБ-13	5 000 R	7.70	11.01.13	14.07.15	02.07.21	34.7	106.4	97.05		16 059	97.00	97.75	9.07		7.87	2.40		BBB/Baa1/	Финансы
РСХБ-14	10 000 R	7.70	08.01.13	08.07.15	29.06.21	34.5	106.3	97.05	(0.15)	31 979	97.00	97.74	9.08		7.86	2.39		BBB/Baa1/	Финансы
РСХБ-15	10 000 R	8.75	06.11.12	07.11.13	26.10.21	14.5	110.2	100.50	(0.30)	196	100.00	100.80	8.46		8.49	1.05		BBB/Baa1/	Финансы
РСХБ-16	10 000 R	8.55	15.10.12	15.04.15	04.04.22	31.8	115.5				99.87	99.95						BBB/Baa1/	Финансы
РТК Лизинг БО-1	600 R	12.00	05.02.13		06.08.13		11.5				100.26	100.40							Финансы
РТК-2	20 000 R	8.00	20.07.17	26.07.17	08.07.27	59.1	178.6												Финансы
РТК-3	5 000 R	11.00	19.01.15	25.01.15	04.01.27	29.1	172.5												Финансы
РусСтанд БО-1	5 000 R	11.00	09.11.12	16.11.12	07.11.14	2.8	26.5	100.55	(0.04)	51 393	100.54	100.57	8.43		10.61	0.20		B+/Baa3/B+	Финансы
РусСтанд БО-2	5 000 R	9.00	25.09.12	02.04.13	24.03.15	7.3	31.0	100.00	(0.08)	540	99.00	100.10	9.18		8.68	0.52		B+/Baa3/B+	Финансы
РусСтанд БО-6	5 000 R	9.40	03.11.12	11.11.13	03.05.15	14.7	32.4	99.84	(0.06)	79 999	99.63	100.09	9.75		9.15	1.03		B+/Baa3/B+	Финансы
РУСАЛ Братск-7	15 000 R	8.30	30.08.12	03.03.14	22.02.18	18.3	66.1	92.32	0.09	44 296	92.30	92.40	14.59		8.62	1.22			МГД
РУСАЛ Братск-8	15 000 R	8.50	15.10.12	15.04.15	05.04.21	31.8	103.5				87.86	88.19							МГД
РусГидро-01	10 000 R	8.00	22.10.12	22.04.16	12.04.21	44.0	103.7				97.10	98.95						BB+/отзван/BB+	Электроэнерг.
РусГидро-02	10 000 R	8.00	22.10.12	22.04.16	12.04.21	44.0	103.7				92.00	98.99						BB+/отзван/BB+	Электроэнерг.
РусМоре БО-01	1 000 R	12.50	25.12.12	28.06.13	23.06.15	10.2	34.0	100.45	0.11	1 170	99.61	100.45	12.23		12.21	0.72			Потреб. тов.
РусфинБ БО-01	4 000 R	7.15	04.01.13	09.07.13	04.07.14	10.6	22.4				98.40	98.60						BBB+/Ba1/отзван	Финансы
РусфинБ БО-2	4 000 R	8.75	06.09.12	10.09.13	06.03.15	12.6	30.4	99.19	(0.30)	100 000	86.00		9.81		8.48	0.89		BBB+/Ba1/отзван	Финансы
РусфинБ-08	2 000 R	7.70	17.09.12	24.09.12	14.09.15	1.1	36.8	99.96		4 825		99.97	8.31		7.46	0.07		BBB+/Ba1/отзван	Финансы
РусфинБ-09	2 000 R	7.70	18.09.12	25.09.12	15.09.15	1.1	36.8	99.95		1	99.75	99.99	8.43		7.46	0.07		BBB+/Ba1/отзван	Финансы
РусфинБ-10	2 000 R	7.90	13.11.12	19.11.13	10.11.15	14.9	38.6				86.00	100.80						BBB+/Ba1/отзван	Финансы
РусфинБ-11	2 000 R	7.90	14.11.12	20.11.13	11.11.15	15.0	38.7	97.96		15 035	97.75		9.92		7.89	1.07		BBB+/Ba1/отзван	Финансы
СахарТрфг-2	2 500 R	12.20	25.01.13		26.07.13		11.1				99.42	99.85							Нефть и газ
СвязнойБО-1	2 000 R	14.25	07.02.13	14.08.13	06.08.15	11.7	35.5												Финансы
СвязьБ-3	5 000 R	8.50	20.12.12	24.12.12	09.12.21	4.1	111.6	100.30		4 000	86.00</								

Рынок рублевых облигаций

Выпуск	Объем, млн	Купон, %	Дата			Месяцев до		Цена	Изм.	Торговый объем, шт	Котировки		Доходность, %			Дюр, лет	Рейтинг F/M/S	Сектор
			купона	оферты	погаш	офрт	погаш				покупка	продажа	офрт	погаш	текущ			
КОРПОРАТИВНЫЕ РУБЛЕВЫЕ ОБЛИГАЦИИ																		
УОМЗ-4	1 500 R	10.50	23.10.12	25.10.13	21.04.15	14.1	32.0				97.50	100.00				//B-	Машиностр. и пр.	
УпрОтх-01	1 000 R	11.00	25.12.13		15.06.22		117.8										Потреб. усл.	
УралВагон3-1	3 000 R	9.25	13.12.12	16.12.12	07.12.17	3.8	63.6	99.90	(0.08)	25	99.90	100.00	9.73	9.10	0.28		Машиностр. и пр.	
УралВагон3-2	3 000 R	8.95	28.08.12	30.08.13	20.02.18	12.3	66.0				98.25	99.19					Машиностр. и пр.	
Уралкалий БО-1	50 000 R	8.25	18.02.13		17.02.14		17.9									/Baa3/BBB-	Хим. пром.	
Уралсиб ЛК БО-1	1 167 R	9.50	31.08.12		28.02.14		18.2				100.00	100.18				BB-/I	Финансы	
Уралсиб ЛК БО-2	2 000 R	11.50	15.10.12		12.01.15		28.7	101.60		1 000	100.66		11.17	11.19	1.89	BB-/I	Финансы	
Уралсиб ЛК БО-3	1 251 R	9.50	30.10.12		29.10.13		14.2				100.05	100.40				BB-/I	Финансы	
Уралсиб ЛК БО-4	2 000 R	8.50	04.10.12		03.07.14		22.4				98.20	98.90				BB-/I	Финансы	
Уралсиб ЛК БО-5	2 500 R	11.50	08.11.12		05.02.15		29.5	100.96	(0.01)	12 400	100.50	100.94	11.14	11.34	1.11	BB-/I	Финансы	
Уралсиб ЛК БО-6	2 500 R	11.50	13.11.12		10.02.15		29.7	101.00		3 000	100.00		11.11	11.36	1.12	BB-/I	Финансы	
Уралсиб ЛК БО-7	1 833 R	11.00	24.10.12		22.04.15		32.0				99.50	100.20				BB-/I	Финансы	
Уралсиб ЛК БО-9	1 500 R	11.50	20.11.12		17.02.15		29.9				100.60	101.75				BB-/I	Финансы	
Уралсиб-4	5 000 R	8.75	14.09.12	19.09.13	10.03.17	12.9	54.6	100.00	(0.05)	182 242	99.96	100.05	8.93	8.43	0.92	BB-/B1/BB-	Финансы	
Формат-1	1 000 R	17.00	06.09.12		06.12.12		3.5										Строительство	
Форум-2	5 000 R	6.50	06.02.13		06.02.13		5.5										Электроэнерг.	
ФСК ЕЭС-06	10 000 R	7.15	25.09.12	27.09.13	15.09.20	13.2	96.9	99.86	0.00	50 000	99.50	99.95	7.41	6.96	0.97	/Baa3/BBB	Электроэнерг.	
ФСК ЕЭС-07	5 000 R	7.50	26.10.12	26.10.15	16.10.20	38.1	97.9				97.90	98.50				/Baa2/BBB	Электроэнерг.	
ФСК ЕЭС-08	10 000 R	7.15	25.09.12	27.09.13	15.09.20	13.2	96.9				99.50	100.10				/Baa2/BBB	Электроэнерг.	
ФСК ЕЭС-09	5 000 R	7.99	26.10.12	24.10.17	16.10.20	62.1	97.9				96.75	97.45				/Baa2/BBB	Электроэнерг.	
ФСК ЕЭС-10	10 000 R	7.75	25.09.12	25.09.15	15.09.20	37.1	96.9				98.75	99.40				/Baa2/BBB	Электроэнерг.	
ФСК ЕЭС-11	10 000 R	7.99	26.10.12	24.10.17	16.10.20	62.1	97.9				96.75	97.45				/Baa2/BBB	Электроэнерг.	
ФСК ЕЭС-12	10 000 R	8.10	26.10.12	28.04.16	19.04.19	44.2	79.9				99.00					/Baa2/BBB	Электроэнерг.	
ФСК ЕЭС-13	10 000 R	8.50	01.01.13		22.06.21		106.1				95.60	96.35				/Baa2/BBB	Электроэнерг.	
ФСК ЕЭС-15	10 000 R	8.75	25.10.12	29.10.14	12.10.23	26.2	133.7	101.80	0.00	7 800	101.72	101.85	8.01	8.36	1.82	/Baa2/BBB	Электроэнерг.	
ФСК ЕЭС-18	15 000 R	8.50	10.12.12	16.06.14	27.11.23	21.8	135.3	101.51	0.10	370 134	101.25	101.40	7.72	8.24	1.56	/Baa2/BBB	Электроэнерг.	
ФСК ЕЭС-19	20 000 R	7.95	17.01.13	19.07.18	06.07.23	70.9	130.5	95.70	0.00	8 450	90.00	100.00	9.10	8.24	4.36	/Baa2/BBB	Электроэнерг.	
ФСК ЕЭС-22	10 000 R	9.00	06.02.13	03.08.22	21.07.27	119.4	179.0	100.25	0.25	1	100.00	100.25	9.16	8.95	6.18	/Baa2/BBB	Электроэнерг.	
КХФБ БО-1	3 000 R	7.79	23.10.12		22.04.14		20.0									BB-/Ba3/отзван	Финансы	
КХФБ БО-3	4 000 R	7.90	23.10.12	25.10.13	22.04.14	14.1	20.0					99.15				BB-/Ba3/отзван	Финансы	
КХФБ-5	4 000 R	8.50	17.10.12		17.04.13		7.8				99.50	101.00				BB-/Ba3/отзван	Финансы	
КХФБ-6	5 000 R	7.75	11.09.12	14.12.12	10.06.14	3.7	21.6				92.00	100.00				BB-/Ba3/отзван	Финансы	
КХФБ-7	5 000 R	9.75	25.10.12		23.04.15		32.0	99.36	(0.04)	7 450	99.30	100.00	10.41	9.74	2.14	BB-/Ba3/отзван	Финансы	
ХМ Банк-2	3 000 R	9.25	12.12.12		12.06.13		9.7				99.95	100.57				/Ba3/отзван	Финансы	
ЦентриИнв БО-1	1 500 R	8.40	18.12.12	19.12.12	17.06.14	3.9	21.8				99.65	99.90				/Ba3/отзван	Финансы	
ЦентриИнв БО-2	1 500 R	9.70	18.10.12	22.04.13	16.04.15	8.0	31.8				99.75	100.15				/Ba3/отзван	Финансы	
ЦентриИнв БО-5	1 000 R	8.40	18.12.12	19.12.12	17.06.14	3.9	21.8				99.60	100.00				/Ba3/отзван	Финансы	
ЦентриИнв-2	3 000 R	10.40	25.12.12	28.06.13	24.06.14	10.2	22.1				100.40	100.60				/Ba3/отзван	Финансы	
Черкизово БО-3	3 000 R	8.25	09.11.12		08.11.13		14.6				98.89					/B2/отзван	Потреб. тов.	
ЧТПЗ БО-1	5 000 R	12.50	04.12.12		04.12.12		3.4				100.40	101.00				/отзван/	МГД	
ЧТПЗ-3	8 000 R	8.00	23.10.12		21.04.15		32.0									/отзван/	МГД	
ЭлемЛиз-2	2 300 R	14.00	06.09.12	11.09.12	04.09.14	0.7	24.4	100.30		1	99.99	102.50	6.70	13.56	0.04	//B-	Финансы	
Энел БО-15	4 000 R	8.50	18.12.12		18.06.13		9.9	100.65		37 450	100.55	100.85	7.79	8.32	0.74	/Ba3/отзван	Электроэнерг.	
Энел БО-18	5 000 R	7.10	26.12.12		25.06.14		22.1				95.81					/Ba3/отзван	Электроэнерг.	
ЭПЛ Даймонд НПК-1	600 R	8.00	04.04.13		03.04.14		19.4										Потреб. тов.	
Юникредит БО-1	5 000 R	9.00	12.12.12	16.12.13	10.12.14	15.8	27.6									BBB+/BBB	Финансы	
Юникредит БО-2	5 000 R	8.50	31.08.12	04.09.13	27.02.15	12.4	30.2	99.88		108 059	99.75	100.00	8.81	8.18	0.88	BBB+/BBB	Финансы	
Юникредит БО-3	5 000 R	8.50	05.09.12	09.09.13	04.03.15	12.6	30.4				93.80	100.00				BBB+/BBB	Финансы	
Юникредит-НИП	5 000 R	8.20	12.09.12		07.09.16		48.6				84.00	98.00				BBB+/BBB	Финансы	
Юникредит-4	10 000 R	7.00	13.11.12	16.11.12	10.11.15	2.8	38.6	99.85		200 000	96.00	99.90	7.75	6.88	0.21	BBB+/BBB	Финансы	
Юникредит-5	5 000 R	7.50	04.09.12	06.09.13	01.09.15	12.5	36.3				90.10	98.70				BBB+/BBB	Финансы	
ЮТЭйрФ БО-1	1 500 R	12.50	25.09.12		26.03.13		7.1				100.05	101.75					Транспорт	
ЮТЭйрФ БО-16	1 000 R	8.71	28.08.12	03.06.13	26.05.15	9.4	33.1										Транспорт	
ЮТЭйрФ БО-2	1 500 R	12.50	25.09.12		26.03.13		7.1				100.06	101.68					Транспорт	
ЮТЭйрФ БО-3	1 500 R	9.45	20.09.12		19.12.13		15.9										Транспорт	
ЮТЭйрФ БО-4	1 500 R	9.00	26.09.12		26.03.14		19.1				94.70	97.79					Транспорт	
ЮТЭйрФ БО-5	1 500 R	9.00	26.09.12		26.03.14		19.1				94.50	100.11					Транспорт	
ЮТЭйрФ БО-6	1 500 R	10.00	24.10.12	30.04.13	22.04.15	8.3	32.0				99.40	99.75					Транспорт	
ЮТЭйрФ БО-7	1 500 R	10.00	24.10.12	30.04.13	22.04.15	8.3	32.0				99.40	99.75					Транспорт	
ЮТЭйрФ БО-8	1 500 R	10.00	28.08.12	02.12.13	26.05.15	15.4	33.1										Транспорт	
ЮТЭйр-Ф5	1 500 R	9.50	25.10.12		21.07.16		47.0	103.21		1 093 298			8.80	9.14	3.04		Транспорт	
ЯкЭнерго БО-1	3 000 R	8.25	04.09.12		03.09.13		12.4	100.22			100.05	100.30	8.18	7.93	0.90	BB//	Электроэнерг.	

Рынок рублевых облигаций

Выпуск	Объем, млн	Купон, %	Дата			Месяцев до		Цена	Изм.	Торговый объем, шт	Котировки		Доходность, %			Дюр, лет	Рейтинг F/M/S	Сектор
			купона	оферты	погаш	офрт	погаш				покупка	продажа	офрт	погаш	текущ			
ГОСУДАРСТВЕННЫЕ И МУНИЦИПАЛЬНЫЕ ОБЛИГАЦИИ																		
Беларусь-1	7 000 R	8.70	20.09.12		20.12.12		3.9	99.30	0.01	3 327	99.25	99.50		11.33	8.63	0.29	/B3/B-	Гос.
БелгорОбл-6	5 000 R	8.00	13.11.12		08.08.17		59.6	100.05	0.00	53 000	99.90	100.10		9.45	7.98	2.19	/Ba1/	Муниц.
ВолгОбл-09	1 400 R	7.75	05.12.12		04.06.14		21.4				97.00	100.30					BB-/отзван	Муниц.
ВолгОбл-10	3 000 R	7.75	07.11.12		04.05.16		44.4				97.20	98.00					BB-/отзван	Муниц.
ВолгОбл-11	5 000 R	8.99	02.11.12		28.05.17		57.2				98.50	99.50					BB-/отзван	Муниц.
Волгоград-4	715 R	17.50	07.11.12		07.11.12		2.5	102.22		7	102.10	102.20		6.96	17.00	0.20	/Ba3/	Муниц.
Волгоград-5	1 000 R	9.50	20.09.12		17.12.15		39.8										/Ba3/	Муниц.
ВологОбл-1	2 510 R	10.65	19.09.12		14.12.16		51.8	103.50	0.00	1	102.51	103.50		9.52	10.11	2.20	отзван/Ba2/B+	Муниц.
ИркОбл-31006	266 R	9.15	22.11.12		22.11.12		3.0				100.30	100.60					/BB	Муниц.
Казань-7	1 700 R	8.75	19.09.12		17.12.14		27.8	100.37	0.22	183 003	86.01	100.55		8.68	8.59	1.02	B+//	Муниц.
Казань-8	2 000 R	8.00	26.09.12		21.12.16		52.0					99.90					B+//	Муниц.
КалужОбл-3	700 R	8.85	30.08.12		29.11.12		3.3				100.40	100.50					BB-/отзван	Муниц.
КалужОбл-4	300 R	9.91	26.09.12		26.06.13		10.1				99.00	102.00					BB-/отзван	Муниц.
КалужОбл-5	2 500 R	8.20	23.08.12		19.05.16		44.9										BB-/отзван	Муниц.
Карелия-13	1 740 R	9.71	20.09.12		18.06.15		33.9					102.45					BB-//	Муниц.
Карелия-14	1 000 R	9.99	30.11.12		30.11.16		51.3	101.85		27 245	101.80	103.48		9.04	9.60	1.71	BB-//	Муниц.
Коми-07	1 000 R	8.00	23.11.12		22.11.13		15.0	100.60		3 627	100.01	100.60		7.26	7.80	0.68	BB/Ba2/	Муниц.
Коми-08	1 000 R	7.00	03.09.12		03.12.15		39.4				81.00	95.24					BB/Ba2/	Муниц.
Коми-09	2 100 R	7.50	18.10.12		18.10.14		25.9				97.00	100.00					BB/Ba2/	Муниц.
Коми-10	2 100 R	9.50	15.12.12		15.12.16		51.8										BB/Ba2/	Муниц.
КострОбл-4	4 000 R	9.50	23.08.12		17.11.16		50.9										B+//	Муниц.
Краснодар-1	1 100 R	8.50	02.01.13		03.07.13		10.4				86.00						/Ba2//	Муниц.
КраснодКр-2	750 R	6.00	14.12.12		14.12.12		3.7				99.25	99.70					BB+Ba1/BB	Муниц.
КраснодКр-3	4 000 R	8.30	25.09.12		27.09.14		25.2	99.80		2 000	100.00	100.49		8.36	8.05	1.36	BB+Ba1/BB	Муниц.
КраснЯрКр-4	4 080 R	10.39	08.11.12		08.11.12		2.6	100.76	0.02	9	100.60	100.70		6.94	10.27	0.20	BB+Ba2/BB+	Муниц.
КраснЯрКр-5	9 000 R	9.50	04.12.12		29.11.16		51.3				101.70	102.30					BB+Ba2/BB+	Муниц.
ЛенОбл-3	1 300 R	12.00	07.12.12		05.12.14		27.5				105.21	107.40					BB/BB	Муниц.
ЛипецОбл-6	375 R	8.98	05.12.12		05.06.13		9.4	101.00		205 721	86.02	101.09		7.76	8.73	0.71	отзван/BB	Муниц.
ЛипецОбл-7	2 500 R	9.00	30.11.12		31.05.17		57.3					100.00					отзван/BB	Муниц.
Москва-39	10 000 R	7.00	21.01.13		21.07.14		22.9				91.00						BBB/Baa1/BBB	Муниц.
Москва-44	20 000 R	7.00	24.12.12		24.06.15		34.1				97.25	98.39					BBB/Baa1/BBB	Муниц.
Москва-48	30 000 R	7.00	11.12.12		11.06.22		117.7				88.70	89.25					BBB/Baa1/BBB	Муниц.
Москва-49	25 000 R	7.00	14.12.12		14.06.17		57.8	96.50		15	96.02	96.99		8.04	7.16	3.80	BBB/Baa1/BBB	Муниц.
Москва-53	15 000 R	7.00	01.09.12		01.09.13		12.3				100.00	100.50					BBB/Baa1/BBB	Муниц.
Москва-54	15 000 R	7.00	05.09.12		05.09.12		0.5	100.02	(0.01)	30 501	100.02	100.05		6.47	6.78	0.04	BBB/Baa1/BBB	Муниц.
Москва-56	20 000 R	7.00	22.09.12		22.09.16		49.1				96.25	96.95					BBB/Baa1/BBB	Муниц.
Москва-61	30 000 R	15.00	03.09.12		03.06.13		9.4				106.40	107.24					BBB/Baa1/BBB	Муниц.
Москва-62	35 000 R	13.00	08.09.12		08.06.14		21.5				108.75	109.00					BBB/Baa1/BBB	Муниц.
Москва-63	20 000 R	15.00	10.09.12		10.12.13		15.6	110.23	(0.02)	84 650	109.90	110.63		6.89	13.25	1.10	BBB/Baa1/BBB	Муниц.
Москва-64	40 000 R	13.00	16.11.12		16.11.15		38.8				112.00	112.99					BBB/Baa1/BBB	Муниц.
Москва-66	30 000 R	8.76	23.08.12		23.11.18		75.1										BBB/Baa1/BBB	Муниц.
МосОбл-7	16 000 R	8.00	17.10.12		16.04.14		19.8	99.52		2 375	99.05	99.58		8.48	7.82	1.42	/Ba3/отзван	Муниц.
МосОбл-8	4 750 R	9.00	11.12.12		11.06.13		9.6	101.40		44 000	99.50	101.40		7.28	8.73	0.73	/Ba3/отзван	Муниц.
НижгорОбл-4	810 R	7.75	17.11.12		17.11.12		2.9				99.78	100.20					BB-//	Муниц.
НижгорОбл-5	1 200 R	12.75	02.12.12		02.12.12		3.4				101.25	101.50					BB-//	Муниц.
НижгорОбл-6	5 000 R	8.50	04.10.12		07.10.15		37.5				99.55	99.80					BB-//	Муниц.
НижгорОбл-7	8 000 R	9.95	15.11.12		16.11.16		50.9	103.10	(0.05)	3	103.10	103.35		8.67	9.41	2.18	BB-//	Муниц.
ОФЗ-25065	46 000 R	12.00	26.09.12		27.03.13		7.1				103.51	103.80					BBB/Baa1/BBB	Гос.
ОФЗ-25067	45 000 R	11.30	17.10.12		17.10.12		1.8	100.91	0.02	38 112	100.82	100.90		5.37	11.08	0.15	BBB/Baa1/BBB	Гос.
ОФЗ-25068	45 000 R	12.00	22.08.12		20.08.14		23.9				109.00	110.84					BBB/Baa1/BBB	Гос.
ОФЗ-25069	45 000 R	10.80	19.09.12		19.09.12		0.9	100.42	(0.01)	101 690	100.39	100.42		5.21	10.29	0.07	BBB/Baa1/BBB	Гос.
ОФЗ-25071	80 000 R	8.10	28.11.12		26.11.14		27.2	102.50	(0.15)	1 100	102.42	102.70		7.00	7.76	1.94	BBB/Baa1/BBB	Гос.
ОФЗ-25072	150 000 R	7.15	23.01.13		23.01.13		5.1	100.53	(0.01)	105 867	100.43	100.55		5.93	7.07	0.40	BBB/Baa1/BBB	Гос.
ОФЗ-25075	150 000 R	6.88	16.01.13		15.07.15		34.8	99.48	0.01	300 001	98.35	99.49		7.20	6.87	2.48	BBB/Baa1/BBB	Гос.
ОФЗ-25076	150 000 R	7.10	13.09.12		13.03.14		18.7	100.87	0.02	1 107 304	100.87	100.89		6.61	6.83	1.37	BBB/Baa1/BBB	Гос.
ОФЗ-25077	150 000 R	7.35	23.01.13		20.01.16		41.0	100.33	0.02	5 150 017	100.33	100.37		7.37	7.28	2.85	BBB/Baa1/BBB	Гос.
ОФЗ-25078	100 000 R	6.70	06.02.13		06.02.13		5.5	100.38	(0.01)	14 050	100.42			5.92	6.66	0.43	BBB/Baa1/BBB	Гос.
ОФЗ-25079	150 000 R	7.00	05.12.12		03.06.15		33.4	99.77	0.02	2 965 864	99.73	99.79		7.21	6.91	2.37	BBB/Baa1/BBB	Гос.
ОФЗ-25080	35 000 R	7.40	24.10.12		19.04.17		55.9	99.80	0.01	280 100	99.72	99.79		7.59	7.24	3.65	BBB/Baa1/BBB	Гос.
ОФЗ-26200	50 000 R	6.10	17.10.12		17.07.13		10.8				99.98						BBB/Baa1/BBB	Гос.
ОФЗ-26201	47 000 R	6.55	17.10.12		16.10.13		13.8				95.00	101.00					BBB/Baa1/BBB	Гос.
ОФЗ-26202	40 000 R	11.20	19.09.12		17.12.14		27.8				108.00	109.61					BBB/Baa1/BBB	Гос.
ОФЗ-26203	150 000 R	6.90	06.02.13		03.08.16		47.4	98.52	0.08	1 104 473		98.55		7.47	6.98	3.27	BBB/Baa1/BBB	Гос.
ОФЗ-26204	120 000 R	7.50	20.09.12		15.03.18		66.8	100.10	0.10	748 358	100.10	100.21		7.62	7.26	4.19	BBB/Baa1/BBB	Гос.
ОФЗ-26205	150 000 R	7.60	24.10.12		14.04.21		103.8	99.51	0.08	1 366 922	99.30	99.55		7.82	7.45	5.87	BBB/Baa1/BBB	Гос.
ОФЗ-26206	150 000 R	7.40	19.12.12		14.06.17		57.8	99.74	0.03	485 016	99.00	99						

Рынок рублевых облигаций

Выпуск	Объем, млн	Купон, %	Дата			Месяцев до		Цена	Изм.	Торговый объем, шт	Котировки		Доходность, %			Дюр, лет	Рейтинг F/M/S	Сектор
			купона	оферты	погаш	офрт	погаш				покупка	продажа	офрт	погаш	текущ			
ГОСУДАРСТВЕННЫЕ И МУНИЦИПАЛЬНЫЕ ОБЛИГАЦИИ																		
Томск-3	560 R	10.13	24.09.12		23.06.14		22.0	100.37	0.52	1 176	100.30	100.50		10.00	9.93	1.18	Муниц.	
ТомскОбл-5	700 R	7.00	17.12.12		17.12.12		3.8	99.90		500	99.90	100.35		7.41	6.92	0.30	//BB-	Муниц.
ТомскОбл-7	1 000 R	12.00	27.08.12		27.11.13		15.2										//BB-	Муниц.
Удмуртия-4	2 000 R	8.60	25.11.12		25.11.15		39.1										BB+/Ba1/	Муниц.
Удмуртия-5	2 000 R	10.15	29.11.12		24.11.16		51.1				103.50						BB+/Ba1/	Муниц.
Уфа-1	750 R	9.00	25.12.12		24.12.13		16.1										//BB-	Муниц.
Хакасия-1	1 200 R	8.20	22.08.12		25.08.13		12.1				99.80	100.90					BB-/	Муниц.
Хакасия-2	2 000 R	9.20	08.11.12		09.08.15		35.6				100.04	100.19					BB-/	Муниц.
ХМАО-7	2 000 R	10.40	20.12.12		20.12.12		3.9				101.00	101.30					/Baa3/BBB	Муниц.
ХМАО-8	2 000 R	10.80	20.12.12		19.12.13		15.9				104.30	105.30					/Baa3/BBB	Муниц.
Чувашия-7	800 R	8.91	04.09.12		04.06.13		9.4					101.05					/Ba2/	Муниц.
Чувашия-8	1 000 R	7.75	13.09.12		15.06.14		21.8										/Ba2/	Муниц.
Чувашия-9	1 500 R	9.25	17.10.12		19.07.15		34.9				100.76	101.20					/Ba2/	Муниц.
Якутия-1	1 000 R	7.95	11.10.12		11.04.13		7.6				100.01	100.34					BB+/отзван/BB	Муниц.
Якутия-10	2 500 R	8.77	15.11.12		17.05.17		56.8				99.80	100.20					BB+/отзван/BB	Муниц.
Якутия-2	1 750 R	7.80	18.10.12		17.04.14		19.8	100.00	0.00	2 500	99.00	100.18		8.03	7.74	1.20	BB+/отзван/BB	Муниц.
Якутия-3	2 500 R	7.95	22.08.12		20.05.16		44.9	98.49		26 000				7.99		2.48	BB+/отзван/BB	Муниц.
Якутия-9	1 600 R	9.75	20.09.12		19.09.13		12.9				101.15	101.40					BB+/отзван/BB	Муниц.
ЯрОбл-09	1 950 R	8.00	15.11.12		16.05.13		8.8	100.70		3 319	100.11	100.69		7.20	7.93	0.67	BB-/	Муниц.
ЯрОбл-10	3 000 R	7.75	16.10.12		15.04.14		19.8	99.25	0.00	40 000	99.00	99.25		8.42	7.75	1.21	BB-/	Муниц.

Рынок еврооблигаций

Выпуск	Объем, млн	Купон, %	Дата			Месяцев до		Цена	Изм.	Торговый объем, шт	Котировки		Доходность, %			Дюр, лет	Рейтинг F/M/S	Сектор
			кулона	оферты	погаш	офрт	погаш				покупка	продажа	офрт	погаш	текуц			
ЕВРООБЛИГАЦИИ																		
AFK Sistema '19	500 \$	6.95	17.11.12		17.05.19		80.8	102.10	(0.03)		101.72	102.48		6.56	6.69	5.24	BB-/Ba3/BB	Телеком
AkBars '12	280 \$	10.25	03.12.12		03.12.12		3.4	101.64	(0.33)		101.38	101.90		4.25	9.87	0.27	BB-/B1/	Финансы
AlfaBank '13	400 \$	9.25	24.12.12		24.06.13		10.1	105.39	(0.00)		105.11	105.66		2.71	8.65	0.81	BBB-/Ba1/BB	Финансы
AlfaBank '15	600 \$	8.00	18.09.12		18.03.15		30.8	106.93	0.00		106.57	107.29		5.09	7.25	2.25	BBB-/Ba1/BB	Финансы
AlfaBank '17 02	300 \$	6.30	22.08.12		22.02.17		54.1	95.71	(0.06)		95.28	96.15		6.60		3.86	BB-/Ba2/B+	Финансы
AlfaBank '17 09	1 000 \$	7.88	25.09.12		25.09.17		61.2	106.29	0.02		105.96	106.62		6.41	7.19	4.06	BBB-/Ba1/BB	Финансы
AlfaBank '21	1 000 \$	7.75	28.10.12		28.04.21		104.3	103.28	(0.06)		102.92	103.63		7.23	7.33	6.15	BBB-/Ba1/BB	Финансы
AllianceOil '14	300 \$	7.25	16.10.12		16.07.14		22.8	99.03	(0.29)		98.56	99.49		7.80	7.27	1.74	B+/B+	Нефть и газ
AllianceOil '15	350 \$	9.88	11.09.12		11.03.15		30.6	105.42	0.11		104.96	105.88		7.50	8.99	2.15	B+/B+	Нефть и газ
Alosa '14	500 \$	8.88	17.11.12		17.11.14		26.9	111.12	(0.06)		110.80	111.45		3.65	7.82	2.01	B+/Ba3/BB-	МГД
Alosa '20	1 000 \$	7.75	03.11.12		03.11.20		98.5	110.96	(0.02)		110.56	111.35		6.04	7.00	6.02	BB-/Ba3/BB-	МГД
BoM '13 CHF	350 F	4.50	10.09.12		10.09.13		12.6	101.92	0.33		101.45	102.38		2.62	4.24	0.98	BBB-/Ba2/	Финансы
BoM '13 SGD	150 S\$	4.25	01.02.13		01.02.13		5.4	100.46			100.21	100.71		3.22	4.22	0.43	BBB-/Ba2/	Финансы
BoM '13 USD	500 \$	7.34	13.11.12		13.05.13		8.7	103.55	(0.03)		103.29	103.80		2.37	6.95	0.70	BBB-/Ba2/	Финансы
BoM '15 03	750 \$	6.70	11.09.12		11.03.15		30.6	106.01	0.05		105.60	106.43		4.19	6.15	2.28	BBB-/Ba2/	Финансы
BoM '15 11	300 \$	5.97	25.11.12		25.11.15		39.1	101.38	0.13		100.85	101.91		5.50	5.80	2.89	BBB-/Ba3/	Финансы
BoM '17	400 \$	6.02	10.11.12		10.05.17		56.6	98.81	0.18		98.43	99.19		6.31	5.99	3.98	BBB-/Ba3/	Финансы
CreditEurB '12	150 \$	9.00	25.10.12		25.10.12		2.1										BB-/Ba3/	Финансы
CreditEurB '13	300 \$	7.75	20.11.12		20.05.13		8.9										BB-/Ba3/	Финансы
EurDevBank '14	500 \$	7.38	29.09.12		29.09.14		25.2	109.70	0.05		109.29	110.11		2.60	6.55	1.92	BBB/A3/BBB	Финансы
Evrax '13	1 300 \$	8.88	24.10.12		24.04.13		8.1	103.93	(0.05)		103.68	104.18		2.92	8.31	0.64	BB/B2/B+	МГД
Evrax '15	750 \$	8.25	10.11.12		10.11.15		38.6	107.95	0.12		107.64	108.27		5.51	7.48	2.77	BB-/B2/B+	МГД
Evrax '17	600 \$	7.40	24.10.12		24.04.17		56.1	101.79	0.12		101.45	102.14		6.94	7.10	3.82	BB-/B1/B+	МГД
Evrax '18 6.75%	850 \$	6.75	27.10.12		27.04.18		68.2	97.73	(0.02)		97.36	98.09		7.24	6.76	4.53	BB-/B2/B+	МГД
Evrax '18 9.5%	550 \$	9.50	24.10.12		24.04.18		68.1	109.50	0.07		109.07	109.92		7.41	8.44	4.29	BB/B2/B+	МГД
Gazp '12 EUR	1 000 €	4.56	09.12.12		09.12.12		3.6	101.00	(0.00)		100.90	101.11		1.16	4.47	0.29	BBB/Baa1/BBB	Нефть и газ
Gazp '12 JPY	30 000 ¥	2.89	15.11.12		15.11.12		2.8	100.47	(0.00)		100.14	100.79		0.84	2.85	0.23	BBB/Baa1/BBB	Нефть и газ
Gazp '13 4.505%	122 \$	4.51	18.01.13		22.07.13		11.0										BBB/Baa1/BBB	Нефть и газ
Gazp '13 5.625%	646 \$	5.63	21.01.13		22.07.13		11.0	102.48	0.04		101.86	103.11		2.86	5.09	0.89	BB+/Baa1/BBB	Нефть и газ
Gazp '13 6.58%	800 €	6.58	31.10.12		31.10.13		14.3	104.67	(0.12)		104.25	105.10		2.57	6.08	1.12	BBB/Baa1/BBB	Нефть и газ
Gazp '13 7.343%	400 \$	7.34	11.10.12		11.04.13		7.6	103.78	0.01		103.54	104.02		1.35	6.90	0.61	BBB/Baa1/BBB	Нефть и газ
Gazp '13 7.51%	500 \$	7.51	31.01.13		31.07.13		11.3	105.62	0.00		105.30	105.94		1.45	7.03	0.92	BBB/Baa1/BBB	Нефть и газ
Gazp '13 9.625%	1 750 \$	9.63	01.09.12		01.03.13		6.3	104.33	(0.04)		104.19	104.48		1.31	8.84	0.50	BBB/Baa1/BB-	Нефть и газ
Gazp '14 02	780 €	5.03	25.02.13		25.02.14		18.1	104.87	0.01		104.54	105.21		1.72	4.69	1.44	BBB/Baa1/BBB	Нефть и газ
Gazp '14 03	500 \$	10.50	11.09.12		08.03.14		18.5	112.17	0.00		111.89	112.44		2.45	9.19	1.42	BBB/Baa1/BBB	Нефть и газ
Gazp '14 07	1 250 \$	8.13	31.01.13		31.07.14		23.3	110.55	0.02		110.25	110.85		2.51	7.27	1.81	BBB/Baa1/BBB	Нефть и газ
Gazp '14 10	700 €	5.36	31.10.12		31.10.14		26.3	106.41	(0.03)		106.02	106.79		2.32	4.77	2.00	BBB/Baa1/BBB	Нефть и газ
Gazp '15 02	850 €	8.13	04.02.13		04.02.15		29.5	113.28	0.01		112.88	113.67		2.46	6.90	2.19	BBB/Baa1/BBB	Нефть и газ
Gazp '15 06	1 000 €	5.88	20.05.13		01.06.15		33.3	108.43	0.03		108.07	108.78		2.67	5.52	2.55	BBB/Baa1/BB-	Нефть и газ
Gazp '15 11	1 000 \$	5.09	29.11.12		29.11.15		39.3	106.84	0.02		106.48	107.20		2.88	4.71	2.99	BBB/Baa1/BBB	Нефть и газ
Gazp '16	1 350 \$	6.21	22.11.12		22.11.16		51.1	111.17	0.10		110.80	111.54		3.37	5.51	3.71	BBB/Baa1/BBB	Нефть и газ
Gazp '16 4.95%	1 000 \$	4.95	23.11.12		23.05.16		45.0	106.24	0.10		105.91	106.56		3.17	4.61	3.39	BBB/Baa1/BBB	Нефть и газ
Gazp '17	1 400 €	3.76	15.03.13		15.03.17		54.8	103.30	0.26		103.03	103.57		2.97	3.62	4.14	BBB/Baa1/BBB	Нефть и газ
Gazp '17 03	500 €	5.14	22.03.13		22.03.17		55.0	108.41	0.10		108.07	108.75		3.13	4.65	4.01	BBB/Baa1/BBB	Нефть и газ
Gazp '17 11	500 €	5.44	02.11.12		02.11.17		62.4	110.14	0.19		109.75	110.53		3.34	4.93	4.39	BBB/Baa1/BBB	Нефть и газ
Gazp '18 EUR	1 200 €	6.61	13.02.13		13.02.18		65.8	115.64	0.13		115.28	116.00		3.48	5.70	4.58	BBB/Baa1/BBB	Нефть и газ
Gazp '18 USD	1 100 \$	8.15	11.10.12		11.04.18		67.7	122.16	0.22		121.74	122.58		3.75	6.51	4.55	BBB/Baa1/BBB	Нефть и газ
Gazp '19	2 250 \$	9.25	23.10.12		23.04.19		80.1	130.03	0.41		129.67	130.38		4.06	6.95	5.11	BBB/Baa1/BBB	Нефть и газ
Gazp '20	400 \$	7.20	01.02.13		01.02.20		89.4	112.80	0.17		112.36	113.23		3.19	6.36	3.11	A-/Baa1/BBB	Нефть и газ
Gazp '21 5.99%	600 \$	6.00	23.01.13		23.01.21		101.1	112.76	0.38		112.41	113.12		4.19	5.30	6.68	BBB/Baa1/BBB	Нефть и газ
Gazp '22	1 000 \$	4.95	19.01.13		19.07.22		118.9	104.79	0.63		104.49	105.08		4.35	4.70	7.80	BBB/Baa1/BBB	Нефть и газ
Gazp '22	1 300 \$	6.51	07.09.12		07.03.22		114.5	117.18	0.50		116.80	117.56		4.30	5.42	7.12	BBB/Baa1/BBB	Нефть и газ
Gazp '34	1 200 \$	8.63	28.10.12	28.04.14	28.04.34	20.2	260.4	137.86	0.51		137.27	138.45		5.59	6.14	11.23	BBB/Baa1/BBB-	Нефть и газ
Gazp '37	1 250 \$	7.29	16.02.13		16.08.37		300.0	125.90	0.76		125.33	126.48		5.39	5.78	12.84	BBB/Baa1/BBB	Нефть и газ
Gazprombank '13	500 \$	7.93	20.12.12		28.06.13		10.2	104.53	(0.04)		104.31	104.75		2.45	7.85	0.82	/Baa3/BB	Финансы
Gazprombank '13 CHF	420 F	4.38	09.12.12		09.12.13		15.6	103.18	0.08		103.00	103.35		1.87	4.12	1.23	/Baa3/BB+	Финансы
Gazprombank '14	1 000 \$	6.25	15.12.12		15.12.14		27.8	105.03	0.00		104.71	105.35		3.95	5.89	2.13	/Baa3/BB+	Финансы
Gazprombank '15	1 000 \$	6.50	23.09.12		23.09.15		37.1	106.11	0.03		105.76	106.45		4.38	5.97	2.72	/Baa3/BB	Финансы
Gazprombank '15 CHF	150 F	3.38	05.08.13		05.08.15		35.4	102.63	0.14		102.45	102.81		2.44	3.28	2.79	/Baa3/BB+	Финансы
Gazprombank '16	120 \$	7.35	08.05.13		08.05.16		44.5										/Baa3/BB+	Финансы
Gazprombank '16 RUB	20 000 R	7.01	24.11.12		24.11.16		51.1										/Baa3/BB+	Финансы
Gazprombank '17	1 000 \$	5.63	18.11.12															

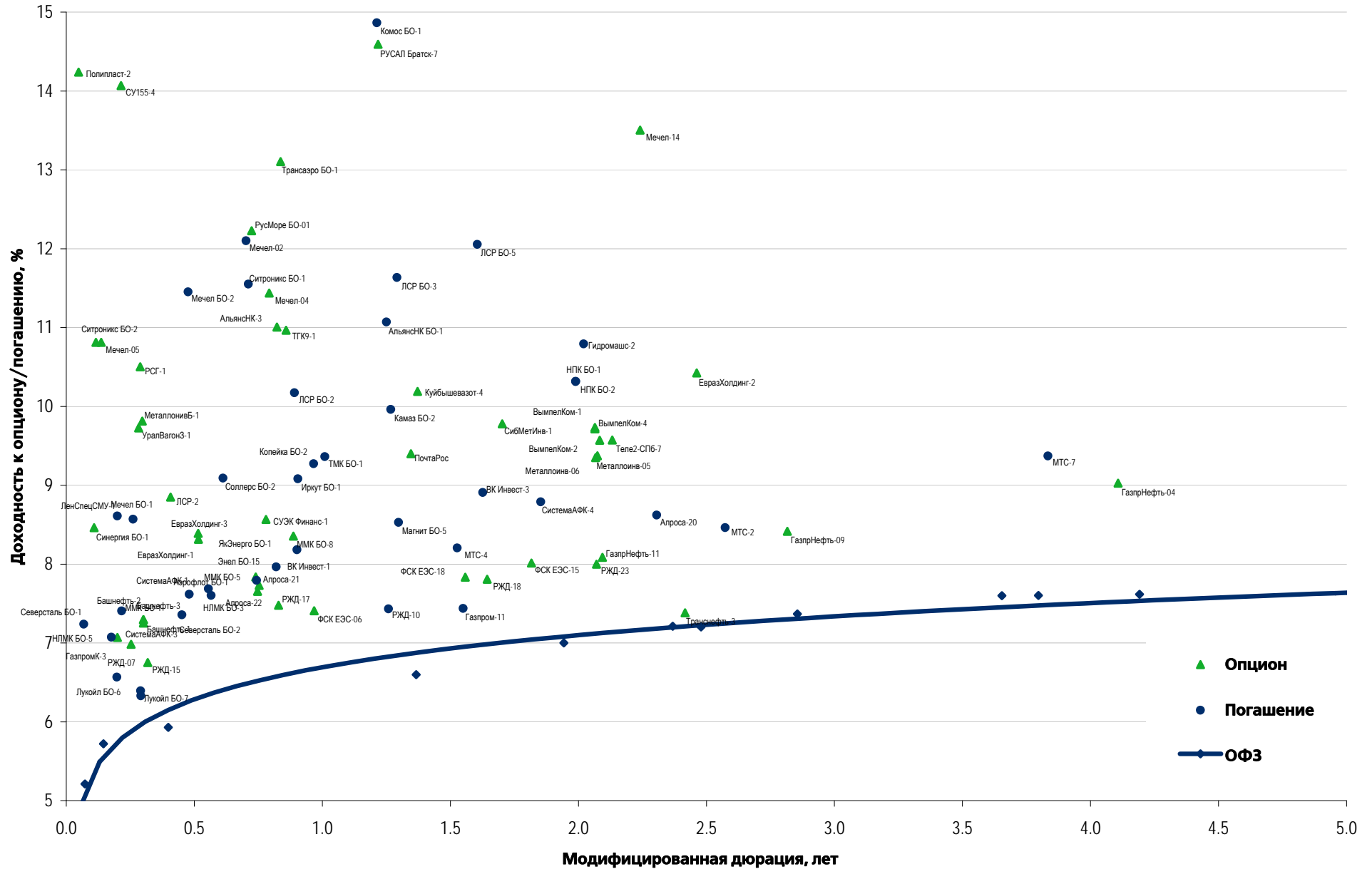
Рынок еврооблигаций

Выпуск	Объем, млн	Купон, %	Дата			Месяцев до		Цена	Изм.	Торговый объем, шт	Котировки		Доходность, %			Дюр, лет	Рейтинг F/M/S	Сектор
			купона	оферты	погаш	офрт	погаш				покупка	продажа	офрт	погаш	текуц			
ЕВРООБЛИГАЦИИ																		
Novatek '16	600 \$	5.33	03.02.13		03.02.16		41.4	106.90	0.00		106.57	107.23		3.19	4.97	3.15	BBB-/Aaa3/BBB-	Нефть и газ
Novatek '21	650 \$	6.60	03.02.13		03.02.21		101.5	115.42	0.04		115.04	115.79		4.40	5.70	6.59	BBB-/Aaa3/BBB-	Нефть и газ
PromSvyazB '13	150 \$	10.75	15.01.13		15.07.13		10.8	105.26	(0.01)		105.00	105.52		4.68	10.11	0.85	BB-/Ba2/BB-	Финансы
PromSvyazB '14	500 \$	6.20	25.10.12		25.04.14		20.1	99.81	0.18		99.56	100.07		6.31	6.09	1.54	BB-/Ba2/отзван	Финансы
PromSvyazB '15	200 \$	12.75	27.11.12		27.05.15		33.1	110.80	(0.01)		110.26	111.35		8.28	11.20	2.28	B+/Ba3/отзван	Финансы
PromSvyazB '16	200 \$	11.25	08.01.13		08.07.16		46.6	107.26	(0.14)		106.47	108.05		8.98	10.36	3.09	B+/Ba3/отзван	Финансы
PromSvyazB '17	400 \$	8.50	25.10.12		25.04.17		56.1	98.00	0.32		97.57	98.43		9.03	8.44	3.67	BB-/Ba2/отзван	Финансы
PromSvyazB '18	100 \$	12.50	31.01.13	31.01.13 C	31.01.18		5.3	65.4	102.64	(0.44)	102.02	103.26	6.25	11.82	12.01	0.43	B+/Ba3/B	Финансы
Raspadskaya '17	400 \$	7.75	27.10.12		27.04.17		56.2	100.39	(0.03)		100.00	100.77		7.65	7.53	3.78	B+/B1/	МГД
RBCIRU '15	140 \$	7.00	06.11.12		06.05.15		32.4										//отзван	Медиа
RBCIRU '18	140 \$	6.00	06.11.12		06.05.18		68.5										//отзван	Медиа
Renaissance '16	325 \$	11.00	21.10.12	22.04.14	21.04.16		44.0	81.57	0.06		80.09	83.05	25.16	18.07	12.90	1.33	B/B2/B	Финансы
RenCap '13	250 \$	13.00	01.10.12		01.04.13		7.3										B-/B2/B	Финансы
RSHB '13	30 000 R	7.50	25.09.12		25.03.13		7.1	100.49	0.07		100.34	100.64		6.63	7.24	0.56	BBB/Baa1/	Финансы
RSHB '13	700 \$	7.18	16.11.12		16.05.13		8.8	103.93	(0.01)		103.69	104.18		1.75	6.78	0.71	BBB/Baa1/BBB	Гос.
RSHB '14 01	750 \$	7.13	14.01.13		14.01.14		16.8	106.08	(0.03)		105.81	106.35		2.65	6.67	1.33	BBB/Baa1/	Финансы
RSHB '14 06	1 000 \$	9.00	11.12.12		11.06.14		21.6	111.05	(0.05)		110.75	111.34		2.68	7.98	1.66	BBB/Baa1/	Финансы
RSHB '16 03	20 000 R	8.70	17.09.12		17.03.16		42.8	103.03	(0.03)		102.76	103.31		7.71	8.15	2.93	BBB/Baa1/	Финансы
RSHB '17 5.298%	800 \$	5.30	27.12.12		27.12.17		64.2	105.61	(0.15)		105.24	105.97		4.12	4.98	4.62	BBB/Baa1/	Финансы
RSHB '17 6.299%	1 250 \$	6.30	15.11.12		15.05.17		56.8	109.82	(0.02)		109.43	110.20		4.00	5.65	4.05	BBB/Baa1/	Финансы
RSHB '17 8.625%	20 000 R	8.63	17.02.13		17.02.17		53.9	101.27	(0.00)		100.98	101.56		8.28	8.51	3.66	BBB/Baa1/	Финансы
RSHB '18	1 000 \$	7.75	29.11.12		29.05.18		69.2	118.43	(0.03)		117.99	118.88		4.13	6.45	4.69	BBB/Baa1/	Финансы
RSHB '21	800 \$	6.00	03.12.12	03.06.16 C	03.06.21	45.4	105.4	101.49	0.05		101.06	101.92	5.55	5.84	3.31		BBB-/Baa2/	Финансы
RusHydro '15	20 000 R	7.88	28.10.12		28.10.15		38.2	97.85	(0.00)		97.53	98.17		8.66	7.85	2.69	BB+/отзван/BB+	Электроэнерг.
Russia '15	2 000 \$	3.63	29.10.12		29.04.15		32.2	104.90	0.09		104.67	105.14		1.75	3.42	2.54	BBB/Baa1/BBB	Гос.
Russia '17	2 000 \$	3.25	04.10.12		04.04.17		55.4	103.95	0.02		103.70	104.21		2.34	3.09	4.23	BBB/Baa1/BBB	Гос.
Russia '18 RUB	90 000 R	7.85	10.09.12		10.03.18		66.6	106.85	(0.01)		106.67	107.04		6.36	7.11	4.35	BBB/Baa1/BBB+	Гос.
Russia '18 USD	3 466 \$	11.00	24.01.13		24.07.18		71.1	144.94	0.40		144.44	145.44		2.73	7.54	4.68	BBB/Baa1/BBB	Гос.
Russia '20	3 500 \$	5.00	29.10.12		29.04.20		92.3	113.34	0.06		113.06	113.62		3.04	4.35	6.38	BBB/Baa1/BBB	Гос.
Russia '22	2 000 \$	4.50	04.10.12		04.04.22		115.5	109.95	0.04		109.65	110.25		3.28	4.03	7.76	BBB/Baa1/BBB	Гос.
Russia '28	2 500 \$	12.75	24.12.12		24.06.28		190.2	190.44	0.28		190.10	190.77		4.63	6.62	9.11	BBB/Baa1/BBB	Гос.
Russia '30	17 081 \$	7.50	30.09.12		31.03.30		211.4	124.88	0.07		124.76	124.99		3.11	5.87	5.28	BBB/Baa1/BBB	Гос.
Russia '42	3 000 \$	5.63	04.10.12		04.04.42		355.6	118.04	(0.11)		117.72	118.35		4.51	4.68	15.26	BBB/Baa1/BBB	Гос.
RusStandB '15	200 \$	7.73	16.12.12		16.12.15		39.8	96.21	0.01		95.62	96.80		9.07	7.92	2.81	B+/Ba2/B+	Финансы
RusStandB '16	200 \$	7.75	01.12.12		01.12.16		51.4	94.03	0.06		93.05	95.01		9.28	7.90	3.49	B+/Ba3/B+	Финансы
RusStandB '17 9.25%	350 \$	9.25	11.01.13	11.07.15	11.07.17	34.6	58.7	100.68	0.12		100.42	100.94	8.97	9.07	9.09	2.46	B+/Ba3/B+	Финансы
RZD '17	1 500 \$	5.74	03.10.12		03.04.17		55.4	109.68	0.21		109.33	110.03		3.45	5.13	4.00	BBB/Baa1/BBB	Транспорт
RZD '19	25 000 R	8.30	02.10.12		02.04.19		79.4	101.81	(0.02)		101.57	102.06		7.94	7.90	4.88	BBB/Baa1/BBB	Транспорт
RZD '22	1 000 \$	5.70	05.10.12		05.04.22		115.5	109.97	0.09		109.64	110.31		4.42	5.08	7.34	BBB/Baa1/BBB	Транспорт
RZD '31 GBP	650 £	7.49	25.09.12		25.03.31		223.2	109.53	0.09		108.91	110.15		6.59	6.65	10.08	BBB/Baa1/BBB	Транспорт
Sberbank '13 05	500 \$	6.48	15.11.12		15.05.13		8.7	103.66	(0.01)		103.44	103.88		1.42	6.15	0.71	BBB/A3/	Финансы
Sberbank '13 07	500 \$	6.47	02.01.13		02.07.13		10.3	104.15	(0.00)		103.95	104.36		1.59	6.16	0.84	BBB/A3/	Финансы
Sberbank '14	400 F	3.50	12.11.12		12.11.14		26.7	103.24	0.04		102.83	103.65		1.99	3.30	2.08	BBB/A3/	Финансы
Sberbank '15 CHF	325 F	3.10	14.09.12		14.09.15		36.8	103.11	0.11		102.65	103.56		2.04	2.97	2.67	BBB/Baa1/	Финансы
Sberbank '15 USD	1 500 \$	5.50	07.01.13		07.07.15		34.5	107.75	0.11		107.45	108.04		2.68	5.07	2.85	BBB/A3/	Финансы
Sberbank '17 4.95%	1 000 \$	4.95	07.02.13		07.02.17		53.6	104.25	(0.07)		103.91	104.58		3.90	4.74	3.98	BBB/Baa1/	Финансы
Sberbank '17 5.4%	1 250 \$	5.40	24.09.12		24.03.17		55.1	106.14	(0.05)		105.79	106.50		3.92	4.98	3.98	BBB/A3/	Финансы
Sberbank '19	1 000 \$	5.18	28.12.12		28.06.19		82.2	103.97	(0.25)		103.71	104.23		4.50	4.95	5.71	BBB/Baa1/	Финансы
Sberbank '21	1 000 \$	5.72	16.12.12		16.06.21		105.9	106.20	(0.05)		105.91	106.49		4.84	5.33	6.87	BBB/A3/	Финансы
Sberbank '22	1 500 \$	6.13	07.02.13		07.02.22		113.6	108.68	(0.22)		108.40	108.95		4.96	5.62	7.22	BBB/Baa1/	Финансы
Severstal '13	1 250 \$	9.75	29.01.13		29.07.13		11.2	106.75	(0.02)		106.51	106.99		2.41	9.08	0.90	B+/Ba1/BB+	МГД
Severstal '14	375 \$	9.25	19.10.12		19.04.14		19.9	109.73	(0.01)		109.46	110.00		3.18	8.19	1.51	B+/B2/B+	МГД
Severstal '16	500 \$	6.25	26.01.13		26.07.16		47.1	102.74	(0.04)		102.38	103.10		5.46	6.06	3.44	BB-/Ba1/BB+	МГД
Severstal '17	1 000 \$	6.70	25.10.12		25.10.17		62.1	104.23	0.07		103.85	104.62		5.74	6.30	4.26	BB/Baa3/BB-	МГД
SINEK '15	250 \$	7.70	13.01.13		03.08.15		35.4	104.09	(0.51)		103.17	105.01		6.03	7.34	2.60	BBB-/Ba1/BB+	Нефть и газ
SovKontFlot '17	800 \$	5.38	27.10.12		27.10.17		62.2	99.50	(0.18)		99.09	99.91		5.49	5.40	4.39	BBB-/Ba2/BB+	Транспорт
SPB Bank '17	100 \$		25.01.13		25.07.17		59.1	92.18	0.15		90.45	93.90					отзван/Ba3/	Финансы
TCB '17	100 \$	10.51	18.09.12	18.09.12 C	18.07.17	0.9	58.9	93.13	(0.02)		90.61	95.64	177.11		10.60	0.03	/B2/	Финансы
TKS B '14	175 \$	11.50	21.10.12		21.04.14		20.0	103.18	(0.26)		102.93	103.43		9.37	10.74	1.44	B/B2/	Финансы
TMK '18	500 \$	7.75	27.01.13		27.01.18		65.2	99.60	0.06		99.18	100.01		7.84	7.74	4.34	/B1/B+	МГД
TNK BP '13	600 \$	7.50	13.09.12		13.03.13		6.7	103.58	(0.01)		103.40	103.77		1.04	7.02	0.54	BBB-/Baa2/BB+	Нефть и газ

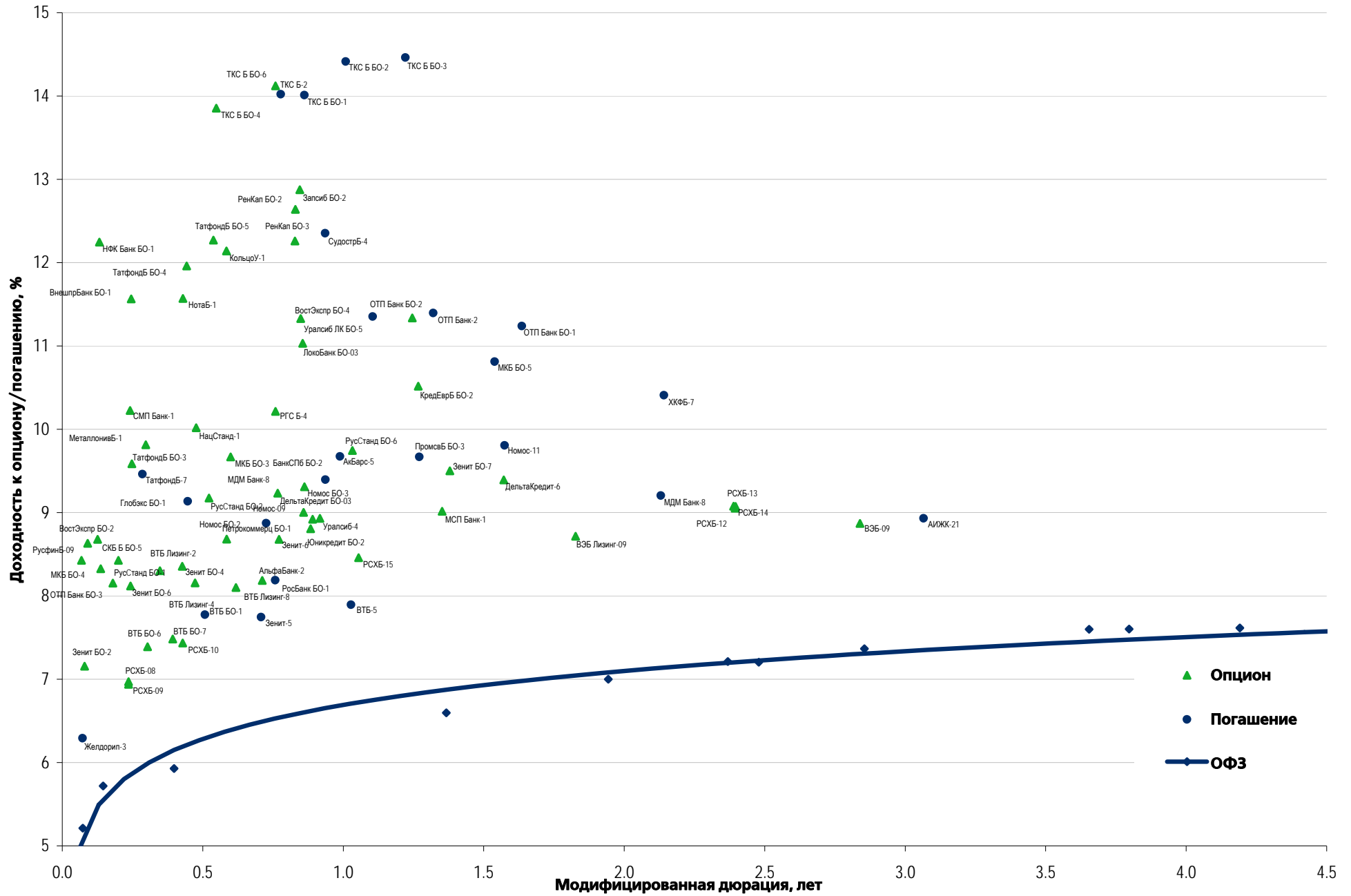
Рынок еврооблигаций

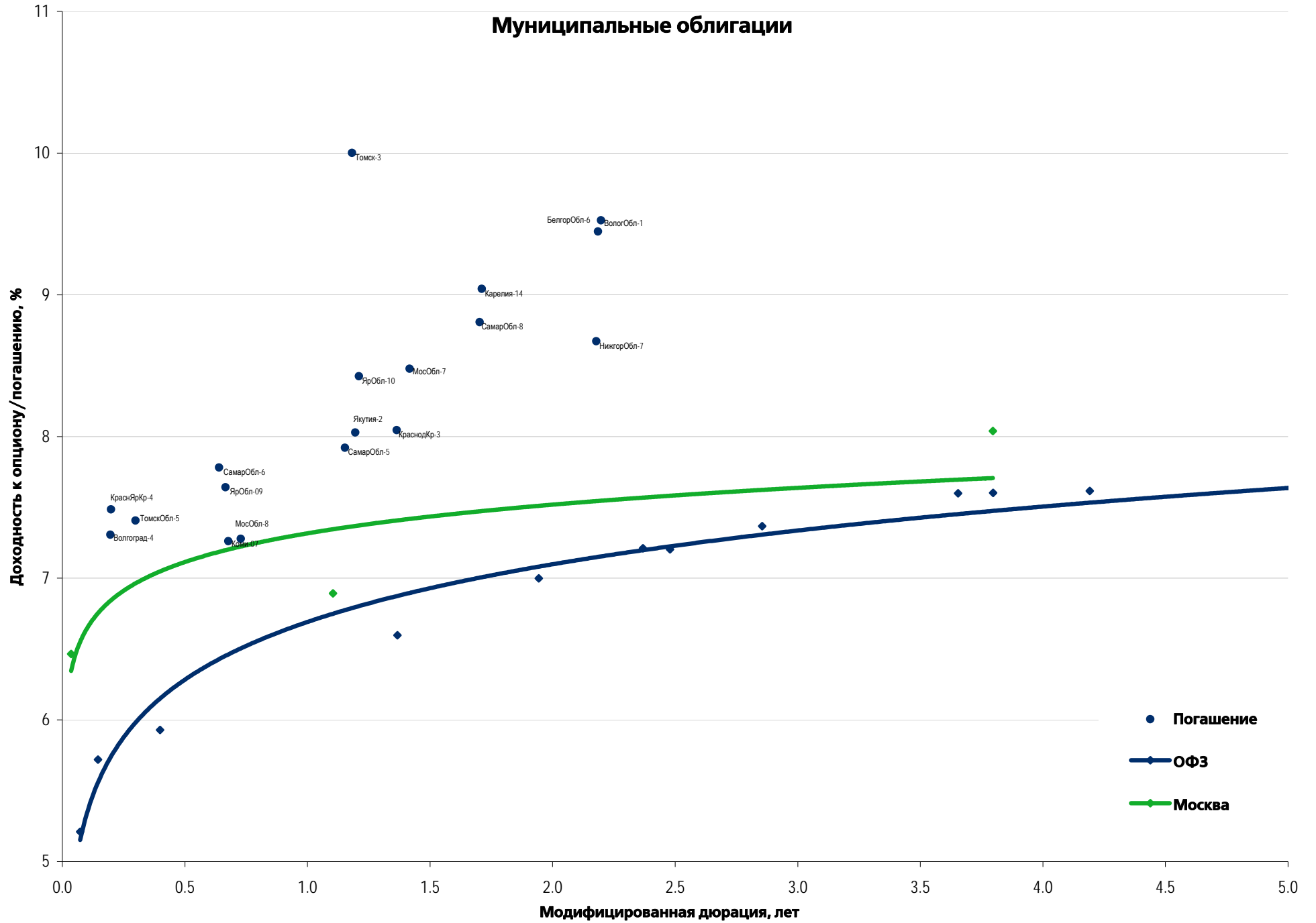
Выпуск	Объем, млн	Купон, %	Дата			Месяцев до		Цена	Изм.	Торговый объем, шт	Котировки		Доходность, %			Дюр, лет	Рейтинг F/M/S	Сектор
			купона	оферты	погаш	офрт	погаш				покупка	продажа	офрт	погаш	текущ			
ЕВРООБЛИГАЦИИ																		
Vimpelcom '18	1 000 \$	9.13	30.10.12		30.04.18		68.3	110.66	0.04		110.27	111.04		6.83	8.04	4.36	/Ba3/BB	Телеком
Vimpelcom '21	1 000 \$	7.75	02.02.13		02.02.21		101.5	101.95	0.04		101.62	102.28		7.43	7.57	6.12	/Ba3/BB	Телеком
Vimpelcom '22	1 500 \$	7.50	01.09.12		01.03.22		114.3	100.68	0.13		100.42	100.96		7.40	7.20	6.50	/Ba3/BB	Телеком
VostExpr '17	43 \$	11.00	27.12.12		27.06.17		58.2										/B1/	Финансы
VTB '12 RUB	30 000 R	6.85	28.11.12		28.11.12		3.2										BBB/Baa1/BBB	Финансы
VTB '12 USD	1 200 \$	6.61	31.10.12		31.10.12		2.3	100.92	(0.09)		100.82	101.01		1.68	6.33	0.19	BBB/Baa1/BBB	Финансы
VTB '13 CHF	400 F	4.00	16.08.13		16.08.13		11.8	101.75	(0.06)		101.45	102.05		2.18	3.93	0.96	BBB/Baa1/BBB	Финансы
VTB '13 CNY	1 000 ¥	2.95	23.12.12		23.12.13		16.0	99.52	(0.00)		99.27	99.77		3.35	2.95	1.27	BBB/Baa1/BBB	Финансы
VTB '14 SGD	300 S\$	3.40	06.12.12		06.06.14		21.5	100.44	(0.16)		100.05	100.84		3.17	3.36	1.69	BBB/Baa1/BBB	Финансы
VTB '15	1 250 \$	6.47	04.09.12		04.03.15		30.4	107.05	(0.03)		106.77	107.32		3.53	5.87	2.28	BBB/Baa1/BBB	Финансы
VTB '15 CHF	300 F	5.00	17.11.12		17.11.15		38.9	106.58	0.36		106.07	107.09		2.84	4.53	2.89	BBB/Baa1/BBB	Финансы
VTB '15 SGD	400 S\$	4.00	20.01.13		20.07.15		34.9	100.90	(0.17)		100.57	101.24		3.67	3.98	2.72	BBB/Baa1/BBB	Финансы
VTB '16	500 €	4.25	15.02.13		15.02.16		41.8	104.85	0.02		103.92	105.78		2.76	3.97	3.16	BBB/Baa1/BBB	Финансы
VTB '17	2 000 \$	6.00	12.10.12		12.04.17		55.7	104.02	0.01		103.73	104.32		5.02	5.65	3.95	BBB/Baa1/BBB	Финансы
VTB '18 02	750 \$	6.32	22.08.12		22.02.18		66.1	104.02	0.12		103.71	104.33		4.81		4.65	BBB/Baa1/BBB	Финансы
VTB '18 05	2 000 \$	6.88	28.11.12	28.05.13	29.05.18	9.2	69.2	107.07	0.10		106.76	107.37		5.43	6.33	4.70	BBB/Baa1/BBB	Финансы
VTB '20	1 000 \$	6.55	13.10.12		13.10.20		97.8	104.51	(0.08)		104.19	104.83		5.84	6.03	6.01	BBB/Baa1/BBB	Финансы
VTB '35	1 000 \$	6.25	30.12.12	30.06.15	30.06.35	34.3	274.4	106.71	(0.01)		106.35	107.06	3.75	5.72	5.81	2.60	BBB/Baa2/BBB	Финансы
VTB '49	1 000 \$	9.50	06.02.13	06.12.22 C	31.12.49	123.6	448.6	99.86	0.08		99.67	100.04	9.52	9.47	9.47	6.32	BBB/Baa1/BBB	Финансы
VTB NW '15	400 \$	5.01	29.09.12		29.09.15		37.2	99.61	0.03		99.03	100.18		5.15	4.93	2.78	BBB-/Baa2/BBB	Финансы

Рынок корпоративных облигаций – Реальный сектор

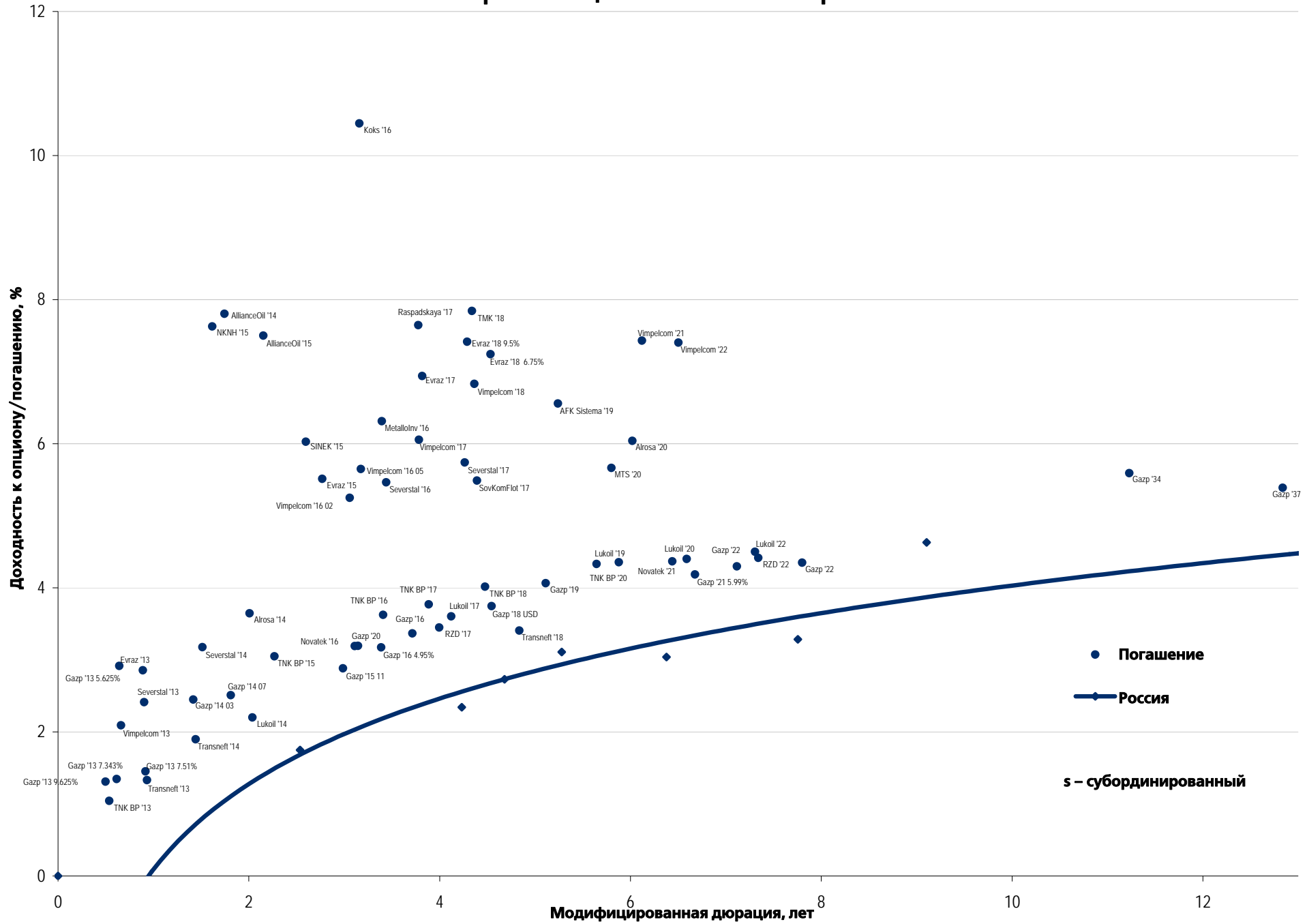


Рынок корпоративных облигаций – Финансовый сектор

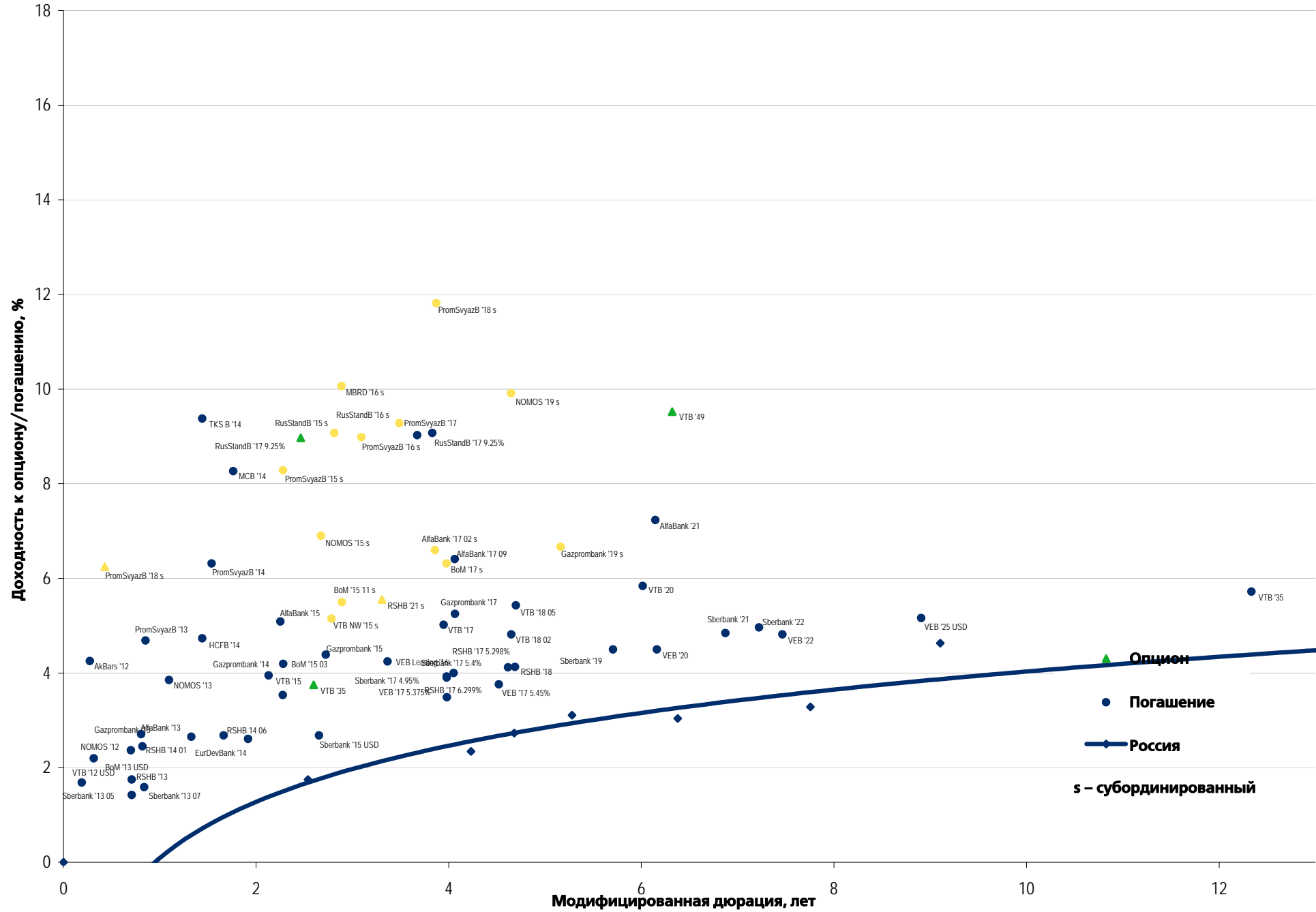




Еврооблигации – Реальный сектор



Еврооблигации – Финансовый сектор



Департамент по операциям с долговыми инструментами

Исполнительный директор, руководитель департамента

Борис Гинзбург, ginzburgbi@uralsib.ru

Управление продаж и торговли

Руководитель управления

Сергей Шемардов, she_sa@uralsib.ru

Управление продаж

Анна Карпова, karpovaam@uralsib.ru

Екатерина Кочемазова, kochemazovaea@uralsib.ru

Дмитрий Попов, popovdv@uralsib.ru

Алексей Соколов, sokolovav@uralsib.ru

Яна Шнайдер, shnayderyi@uralsib.ru

Управление по рынкам долгового капитала

Корпоративные выпуски

Артемий Самойлов, samojlovaa@uralsib.ru

Алексей Чекушин, chekushinay@uralsib.ru

Региональные выпуски

Кирилл Иванов, ivanovkv@uralsib.ru

Александр Маргеев, margeevas@uralsib.ru

Сопровождение проектов

Гюзель Тимошкина, tim_gg@uralsib.ru

Галина Гудыма, gud_gi@uralsib.ru

Наталья Грищенко, grischenkovane@uralsib.ru

Аналитическое управление

Руководитель управления

Константин Чернышев, che_kb@uralsib.ru

Дирекция анализа долговых инструментов

Руководитель Дмитрий Дудкин, dudkindi@uralsib.ru

Заместитель руководителя управления

Вячеслав Смольянинов, smolyaninovv@uralsib.ru

Долговые обязательства

Дмитрий Дудкин, dudkindi@uralsib.ru

Надежда Мырсыкова, myrsikovav@uralsib.ru

Ольга Стерина, sterinaoa@uralsib.ru

Юрий Голбан, golbanyv@uralsib.ru

Антон Табах, tabakhav@uralsib.ru

Андрей Кулаков, kulakovan@uralsib.ru

Татьяна Днепровская, dneprovskata@uralsib.ru

Стратегия

Вячеслав Смольянинов, smolyaninovv@uralsib.ru

Экономика

Алексей Девятков, devyatovae@uralsib.ru

Наталья Майорова, mai_ng@uralsib.ru

Ольга Стерина, sterinaoa@uralsib.ru

Банки

Наталья Березина, berezinana@uralsib.ru

Анализ рыночных данных

Вячеслав Смольянинов, smolyaninovv@uralsib.ru

Дмитрий Пуш, pushds@uralsib.ru

Максим Недовесов, nedovesovmv@uralsib.ru

Нефть и газ

Алексей Кокин, kokinav@uralsib.ru

Станислав Кондратьев, kondratievsd@uralsib.ru

Нефть и газ

Алексей Кокин, kokinav@uralsib.ru

Станислав Кондратьев, kondratievsd@uralsib.ru

Электроэнергетика

Матвей Тайц, tai_ma@uralsib.ru

Иван Рубинов, rubinoviv@uralsib.ru

Металлургия/Горнодобывающая промышленность

Валентина Богомолова, bogomolovava@uralsib.ru

Телекоммуникации/Медиа/ИТ

Константин Чернышев, che_kb@uralsib.ru

Константин Белов, belovka@uralsib.ru

Николай Дьячков, dyachkovna@uralsib.ru

Минеральные удобрения/

Машиностроение/Транспорт

Денис Ворчик, vorchikdb@uralsib.ru

Артем Егоренков, egorenkovag@uralsib.ru

Потребительский сектор

Тигран Оганесян, hovhannisyan@uralsib.ru

Александр Шелестович, shelestovich@uralsib.ru

Недвижимость

Марат Ибрагимов, ibragimovmy@uralsib.ru

Редакционная группа

Английский язык

Джон Уолш, walshj@uralsib.ru,

Тимоти Халл, hallt@uralsib.ru

Пол Де Витт, dewittpd@uralsib.ru

Хиссам Латиф, latifh@uralsib.ru

Дизайн

Ангелина Фриденберг, fridenbergav@uralsib.ru

Русский язык

Андрей Пятигорский, pya_ae@uralsib.ru

Ольга Симкина, sim_oa@uralsib.ru

Степан Чугров, chugrovss@uralsib.ru

Алексей Смородин, smorodinay@uralsib.ru

Настоящий бюллетень предназначен исключительно для информационных целей. Ни при каких обстоятельствах он не должен использоваться или рассматриваться как oferta или предложение делать oferty. Несмотря на то что данный материал был подготовлен с максимальной тщательностью, УРАЛСИБ не дает никаких прямых или косвенных заверений или гарантий в отношении достоверности и полноты включенной в бюллетень информации. Ни УРАЛСИБ, ни агенты компании или аффилированные лица не несут никакой ответственности за любые прямые или косвенные убытки от использования настоящего бюллетеня или содержащейся в нем информации. Все права на бюллетень принадлежат ООО «УРАЛСИБ Кэпитал», и содержащаяся в нем информация не может воспроизводиться или распространяться без предварительного письменного разрешения. © УРАЛСИБ Кэпитал 2012