

Рублевые выпуски

YTM, %	Изменение, б.п.			YTD
	знач.	за ден.	за мес.	
ОФЗ 46020	8.4	(1)	12	44
Газпром-11	7.4	-	(45)	(13)
Вымпелком-6/7	9.9	(5)	(1)	139

Сырьевые рынки

	Изменение, %			YTD
	знач.	за ден.	за мес.	
Золото, \$/унция	1 671	1.0	5.7	17.6
Urals, \$/барр.	115	(0.2)	11.1	24.5
S&P Металлы, инд.	1 486	1.4	2.9	(25.4)
S&P C/x прод., инд.	851	(1.8)	0.7	3.1

Денежный рынок

RUB млрд.	Изменение			YTD
	знач.	за ден.	за мес.	
REPO in CBR	400	(66.8)	45.6	-
Corr Accounts	695	(192.4)	36.0	(299.8)
Deposits in CBR	197.4	98.0	25.0	(435.8)

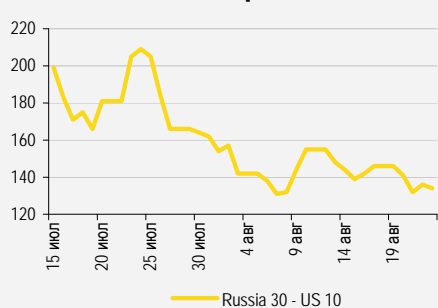
	Изменение, б.п.			YTD
	знач.	за ден.	за мес.	
NDF 1Y, %	6.66	(4)	(2)	175
MOSPrime O/N, %	5.35	(49)	(61)	360

USDRUB	Изменение, %			YTD
	знач.	за ден.	за мес.	
31.68	(0.7)	(4.0)	3.7	

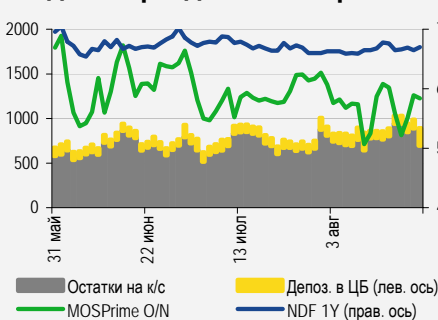
Индексы

б.п.	Изменение, б.п.			YTD
	знач.	за ден.	за мес.	
Russia 30 - UST 10	134	(2)	(75)	(19)
EMBI + Spread	318	0.9	(52.0)	29.7

Индикативные спреды



Индикаторы денежного рынка



Источники: РТС, ММВБ, Bloomberg, оценки УРАЛСИБа

СТРАТЕГИЯ

ВНЕШНИЙ РЫНОК

Вчерашний день принес ряд негативных новостей, как из еврозоны, так и из США, усиливших опасения относительно глубины рецессии. Сегодня негативная динамика на рынках, скорее всего, сохранится. Торгующиеся в красной зоне азиатские фондовые индексы и отрицательная динамика фьючерсов при открытии европейских площадок свидетельствуют о высокой вероятности начала сегодняшних торгов на российском рынке со снижения. Вчера спред суверенного бенчмарка Russia'30 (YTM 3,04%) к 10 UST (YTM 1,69%) сузился на 5 б.п. до 136 б.п., большинство суверенных и корпоративных бумаг также закрыло день в плюсе... стр. 2

ВНУТРЕННИЙ РЫНОК

Вчера настроения игроков на локальном рынке несколько улучшились, и котировки суверенных бумаг немного подросли. Пробизнесбанк (-/B2/B-) выходит на первичный рынок с предложением, которое сложно назвать привлекательным. Торговая активность на рынке постепенно восстанавливается, однако спрос на длинные бумаги остается крайне низким. стр. 2

ДЕНЕЖНЫЙ РЫНОК

Вчера Федеральное казначейство предложило 50 млрд руб. бюджетных средств для размещения на банковских депозитах, но спрос оказался ниже, чем в ходе предыдущих аукционов, состоявшихся за последние две недели. В результате банки выбрали лишь немногим больше половины предложенной суммы. Однако спрос на однодневное РЕПО с ЦБ вновь превысил лимит, что привело к росту ставок. При этом ставки МБК начали снижаться. Следующие налоги компаниям предстоит заплатить в понедельник (НДПИ и акцизы), в связи с чем давление на ликвидность усилится. стр. 4

НОВОСТИ ЭМИТЕНТОВ

МАГНИТ (BB-/-/-)

Вчера Магнит опубликовал полную отчетность за 1 п/г 2012 г. по МСФО. Учитывая, что компания уже раскрыла отдельные показатели отчета о прибылях и убытках, высокие результаты не стали неожиданностью. Долговая нагрузка незначительно снизилась, и мы ожидаем, что до конца года она останется на текущем умеренном уровне. Облигации неликвидны. стр. 5

RUSSIAN INFORMER

Новости и комментарии, относящиеся к рынку акций, см в нашем ежедневном издании [Russian Informer](#).

СТРАТЕГИЯ

Внешний рынок

Признаки замедления. Вчерашний день принес ряд негативных новостей, как из еврозоны, так и из США, усиливших опасения относительно глубины рецессии. Заявления Ангелы Меркель и Франсуа Олланда о необходимости продолжения политики жесткой экономии в Греции также не способствовали улучшению атмосферы. Сегодня и завтра премьер-министр Греции Антонис Самарас встретится с лидерами передовых европейских стран. Скорее всего, заявления Меркель и Олланда были сигналом для Греции, что ЕС готов пойти на уступки по срокам реализации, но не намерен смягчать свои требования к финансовой политике страны. В макроэкономическом календаре сегодня наибольший интерес для инвесторов представляет статистика заказов на товары длительного пользования в США. Рынки начинают готовиться к следующей неделе, когда будут опубликованы новые макроэкономические данные, а также состоится конференция ФРС в Джексон Хоуле, на которой традиционно делаются важнейшие объявления об изменениях в политике Федерезерва. Сегодня рынки, скорее всего, продолжат снижаться.

Негативные настроения преобладают. Вчера спред суверенного бенчмарка Russia'30 (YTM 3,04%) к 10 UST (YTM 1,68%) сузился на 5 б.п. до 136 б.п. – в основном благодаря росту котировок российской бумаги (до 125,26% от номинала). Остальная суверенная кривая также закрыла день ростом котировок: доходность Russia'28 опустилась до 4,59%, а Russia'42 – до 4,48%. Котировки большинства корпоративных выпусков также вчера завершили день в плюсе. Достаточно уверенно, несмотря на падение цен на нефть по итогам дня, чувствовали себя евробонды нефтегазовой отрасли – длинные бумаги Газпрома подорожали в среднем более чем на 50 б.п., достаточно активно покупали и выпуски ТНК-BP, котировки которых поднялись в среднем на 30 б.п. Рост котировок наблюдался и в евробондах ЛУКОЙЛа, однако менее значительный (лишь плюс 5–10 б.п.) В банковском секторе вновь доминирующую роль играли продавцы: так, продолжились продажи в бумагах Россельхозбанка, большая часть выпусков которого подешевела в среднем на 15 б.п. По всей видимости, причиной стало прошедшее вчера доразмещение выпуска RSHB'17 объемом 450 млн долл. Выпуск был продан по цене 105% от номинала, что подразумевает доходность к погашению порядка 4,238%. Выпуск был размещен с небольшим дисконтом ко вторичному рынку (22 августа по итогам сессии котировки оказались на уровне 105,61% от номинала), но чуть выше первоначальных ориентиров. Также подешевела и значительная часть выпусков Промсвязьбанка. Практически на 1 п.п. подешевели выпуски Транскапиталбанка TRACAP'17 (YTM 10,74%) и ТКС Банка АНВС'1 (YTM 9,97%). В то же время достаточно активные покупки прошли в выпуска Газпромбанка, подорожавших в среднем на 10 б.п., и Сбербанка, котировки евробондов которого поднялись в среднем на 20 б.п. Торгующиеся в красной зоне азиатские фондовые индексы и отрицательная динамика фьючерсов при открытии европейских площадок свидетельствуют о высокой вероятности начала сегодняшних торгов на российском рынке со снижения.

*Антон Табах, CFA, tabakhav@uralsib.ru
Юрий Голбан, golbanyv@uralsib.ru*

Внутренний рынок

Локальный рынок в небольшом плюсе. Вчера настроения игроков на рынке рублевых долговых обязательств несколько улучшились, и котировки суверенных бумаг немного подросли. Наибольший спрос и самые высокие торговые обороты зафиксированы на длинном конце кривой ОФЗ, где цены выросли в среднем на 15–20 б.п. В частности, семилетние ОФЗ 26208 (YTM 7,75%) и пятилетние ОФЗ 26206 (YTM 7,57%) подорожали на 15 б.п., шестилетние ОФЗ 26204 (YTM 7,57%) прибавили 20 б.п. В корпоративном сегменте активность в последние дни сосредоточена на первичном рынке, где балом правят банковские эмитенты. Вторичный рынок остается довольно спокойным, интерес также наблюдается в бондах финансовых компаний, а среди эмитентов реального сектора наибольшим спросом традиционно пользуются облигации Вымпелкома, Газпром нефти, Башнефти, однако изменения цен здесь минимальные.

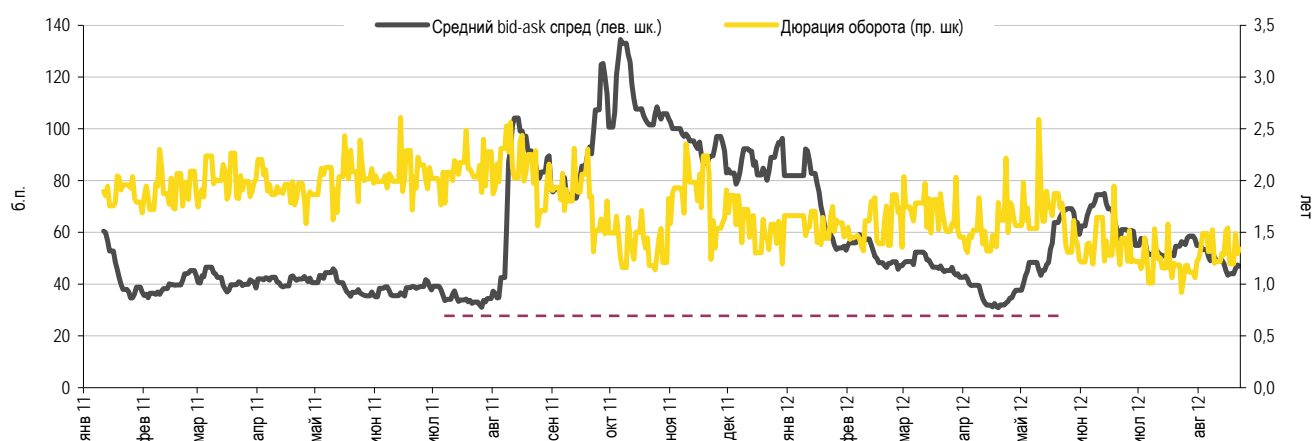
Новый выпуск на первичном рынке. Вчера Пробизнесбанк (-/B2/B-) объявил о намерении в скором времени разместить выпуск рублевых облигаций объемом 2 млрд руб. Заявки инвесторов будут приниматься 30 и 31 августа, а размещение на бирже предварительно запланировано на 4 сентября. Банк входит в финансовую группу «Лайф», объединяющую, помимо эмитента, ряд других банков и других финансовых компаний (факторинг, коллекторские агентства). По состоянию на конец 1 п/г 2012 г. банк занимал 54-е место среди российских банков с активами 90,6 млрд руб., расположившись по соседству с такими кредитными организациями, как Татфондбанк, Внешпромбанк,

Новикомбанк. Ориентир по ставке купона 11,25–11,75% соответствует доходности к оферте через один год в размере 11,57–12,10%. Учитывая, что облигации перечисленных эмитентов на горизонте до одного года торгуются с доходностями порядка 12,3–12,5%, а доходность размещенного недавно выпуска Запсибкомбанк БО-2, превосходящего Пробизнесбанк по рейтингу на одну-две ступени, составляет 12,85%, предложение Пробизнесбанка сложно назвать привлекательным.

Торговая ликвидность медленно восстанавливается, но спрос на длинные бумаги отсутствует. На графике ниже изображен средний bid-ask спред в корпоративном сегменте рынка рублевых бумаг (темная линия), а также средняя дюрация торгуемых бумаг, взвешенная по торговому обороту (желтая линия). Средний торговый спред сейчас находится на уровне 45–48 б.п., или приблизительно посередине между пиком, достигнутым в июне на фоне усугубления европейского долгового кризиса, и недавним минимумом (30 б.п.). Таким образом, после тяжелого мая торговая активность на рынке постепенно восстанавливается, однако спрос на длинные бумаги остается крайне низким. Как показало на графике, средняя дюрация торгуемых бумаг сейчас находится практически на минимальном уровне с начала 2011 г., колеблясь в интервале 1–1,5 года, тогда как еще в марте–апреле «рабочим» диапазоном для этого показателя был 1,5–2 года. Более того, в мае–июне средняя дюрация устойчиво выходила за пределы двух лет, что и можно считать ее нормальным уровнем. Таким образом, сложившаяся ситуация по-своему уникальна: нефть стоит почти 115 долл./барр., ликвидность находится на неплохом уровне, несмотря на период налоговых платежей, катастрофы в Европе не произошло, однако интерес инвесторов к длинному рублевому долгу отсутствует, более того, сейчас положение даже хуже, чем в конце 2011 г. На наш взгляд, это может объясняться как опасениями относительно курса рубля и уровня ставок осенью, так и просто августовским затишьем, однако до тех пор, пока на рынке первичных размещений не появится «естественный» спрос на длинные бумаги, рынок рублевых облигаций будет представлять собой не более чем «придаток» денежного рынка. Правда, у нас есть основания рассчитывать на скорое изменение ситуации: торговля длинными рублевыми бумагами должна активизироваться после прихода на рынок иностранных инвесторов, что может произойти до конца сентября, если Минфин выполнит свое обещание и предоставит Euroclear доступ к расчетам по российским бумагам.

Торговый спред на полпути от июньского пика

Средний bid-ask спред в корпоративном сегменте ММВБ и дюрация торгуемых облигаций, взвешенная по торговому обороту



Источники: ММВБ, оценка УРАЛСИБа

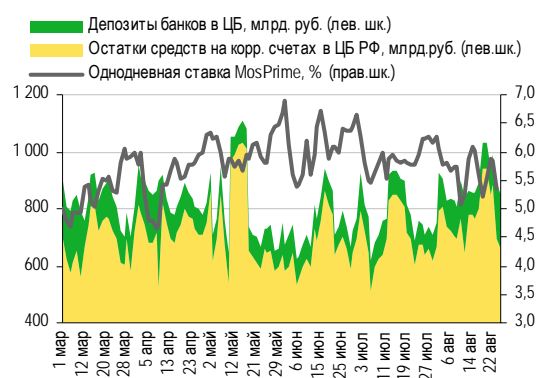
Надежда Мырсыкова, myrsikovanv@uralsib.ru
 Дмитрий Дудкин, CFA, dudkindi@uralsib.ru

ДЕНЕЖНЫЙ РЫНОК

Спрос на бюджетные средства – ниже предложения

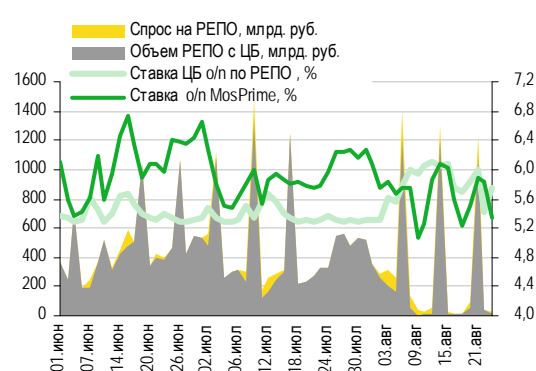
Ставки МБК снизились. Вчера Федеральное казначейство предложило 50 млрд руб. бюджетных средств для размещения на банковских депозитах сроком на 35 дней. Фактический объем аукциона составил лишь 29,4 млрд руб. по ставке 6,58%. Однако спрос на РЕПО с Центробанком вновь превысил установленный лимит (10 млрд руб.), достигнув 25,5 млрд руб. Средняя однодневная ставка поднялась на 31 б.п. до 5,74%. Ставки на рынке межбанковских кредитов упали на 1–50 б.п., при этом самое значительное снижение показала индикативная ставка MosPrime по однодневным кредитам – она опустилась сразу на 49 б.п. до 5,35% и оказалась ниже ставки РЕПО. Объем средств в банковской системе сократился на 41,6 млрд руб. до 850,7 млрд руб.: остатки на корсчетах кредитных организаций в Банке России уменьшились на 35,5 млрд руб. до 659,6 млрд руб., а депозиты банков в ЦБ – на 6,3 млрд руб. до 191,1 млрд руб. Сегодня на счета банков поступят средства, полученные в ходе вчерашнего аукциона, однако им предстоит вернуть в бюджет 3 млрд руб., заимствованных ранее. Ставки МБК могут начать расти, поскольку давление на ликвидность будет усиливаться в связи с уплатой налогов – в понедельник компаниям предстоит заплатить НДС и акцизы.

Совокупные средства банков в ЦБ РФ, млрд руб., и однодневная ставка MosPrime, %



Источники: ЦБ РФ

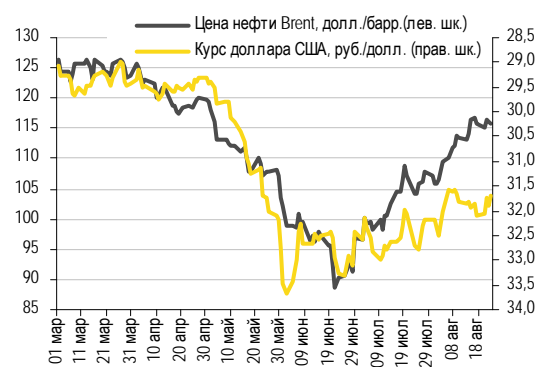
Объем операций РЕПО с ЦБ и однодневные ставки по РЕПО и на МБК



Источники: ЦБ РФ

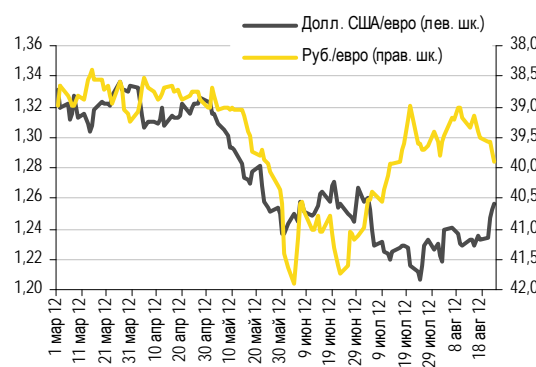
Рубль следует за нефтью. Вчера цены на нефть двигались вверх, однако к концу сессии изменили направление движения и в результате практически не изменились. Российская валюта смогла воспользоваться положительной динамикой нефтяных цен в первой половине сессии: на ММВБ она укрепилась к доллару на 20 копеек до 31,68 руб./долл. Однако относительно евро рубль подешевел на 15 копеек до 39,89 руб./евро. Стоимость бивалютной корзины снизилась на пять копеек до 35,37 руб. Сегодня рынки настроены пессимистически, поскольку вышедшая вчера экономическая статистика США разочаровала инвесторов: фондовые индексы ушли в красную зону, дешевеет и нефть. Таким образом, мы ожидаем, что сегодня рубль ослабнет и будет торговаться в диапазоне 31,7–31,8 руб./долл.

Курс руб./долл. и цена барреля нефти Brent, долл.



Источники: Bloomberg, ММВБ

Курс евро относительно доллара США и рубля



Источники: Bloomberg, ММВБ

Наталья Майорова, mayorovang@uralsib.ru

НОВОСТИ ЭМИТЕНТОВ

Магнит (ВВ-/-/-)

Отличия от предварительных данных минимальные, долговая нагрузка снижается Опубликована полная отчетность за 1 п/г 2012 г. по МСФО

Впечатляющий рост рентабельности. Вчера Магнит опубликовал полную отчетность за 1 п/г 2012 г. по МСФО. Учитывая, что компания уже раскрыла отдельные показатели отчета о прибылях и убытках, высокие результаты 1 п/г не стали неожиданностью. Так, выручка поднялась на 23,9% (*здесь и далее – год к году*) до 6,8 млрд долл. благодаря расширению торговых площадей на 31,4% и увеличению сопоставимых продаж на 3,5% на фоне роста среднего чека на 4,5%. EBITDA подскочила на 87% до 671 млн долл., а чистая прибыль взлетела на 142% до 340 млн долл. Рентабельность по EBITDA повысилась на 3,3 п.п. до впечатляющих 9,9% (10,1% во 2 кв. 2012 г.) вследствие роста валовой рентабельности, а также уменьшения общих и административных расходов в процентном отношении к выручке на фоне снижения ставки страховых платежей и умеренного роста расходов на оплату услуг ЖКХ (в 1 п/г тарифы не индексировались).

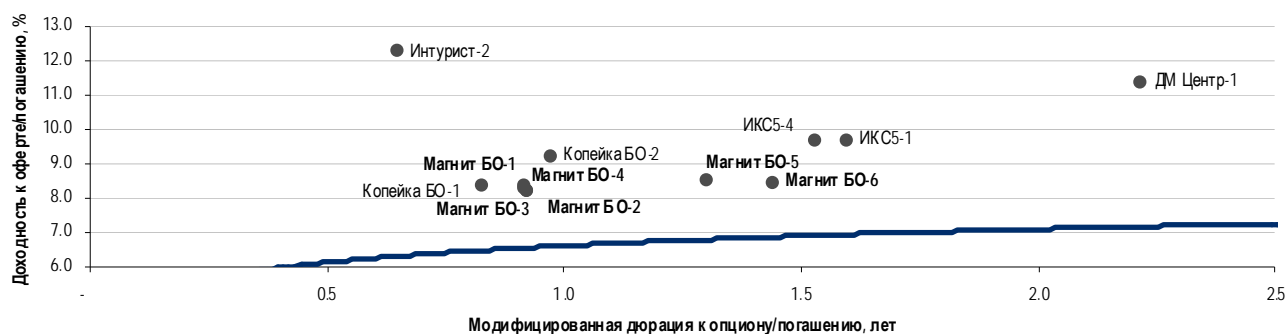
[...]

Спекулятивный потенциал в облигациях Магнита отсутствует в связи с их низкой ликвидностью. Облигации Магнита неликвидны, что, по нашему мнению, и является причиной их довольно широкого спреда к кривой ОФЗ – порядка 190 б.п. Для сравнения, спреды к кривой ОФЗ бумаг эмитентов второго эшелона с сопоставимыми (Газпром нефть) или более слабыми кредитными метриками (АЛРОСА, МТС), но принадлежащих к менее рискованным, с точки зрения инвесторов, секторам, составляют порядка 130–150 б.п. По нашему мнению, если бы выпуски Магнита обладали более высокой ликвидностью, дополнительный потенциал сужения их спреда к ОФЗ составлял бы 20–30 б.п.

Полный комментарий будет опубликован в ближайшее время.

Спекулятивный потенциал в облигациях Магнита отсутствует

Облигации розничных компаний по состоянию на 23 августа 2012 г.



Источники: ММВБ, оценка УРАЛСИБа

Предыдущие публикации по теме:

23 апреля 2012 г. Магнит – Впечатляющий рост рентабельности. Опубликованы результаты по МСФО за 1 кв. 2012 г.

http://www.uralsibcap.ru/products/download/120423_FI_Magnit_1Q12%20IFRS.pdf?docid=12830&lang=ru

Надежда Мырсикова, myrsikovanv@uralsib.ru

КАЛЕНДАРЬ ПРЕДСТОЯЩИХ СОБЫТИЙ

Долговой рынок

24 августа	Размещение Ярославская обл-34011 (3 млрд руб.). Оферта Медведь-Финанс БО-01 (1 млрд руб.).
29 августа	Размещение Банк Зенит-09 (5 млрд руб.). Размещение Нижегородская обл-34008 (8 млрд руб.). Оферта ВТБ 24-04 (8 млрд руб.). Оферта Хортекс-Финанс-01 (1 млрд руб.).
30 августа	Оферта ПО УОМЗ-03 (1,5 млрд руб.). Оферта АМЕТ-финанс-01 (2 млрд руб.). Погашение РМП Холдинг-01 (0,8 млрд руб.).
31 августа	Размещение Альфа-Банк БО-07 (5 млрд руб.). Размещение УРАЛСИБ Банк-05 (7 млрд руб.). Оферта Россельхозбанк БО-01 (5 млрд руб.). Оферта Россельхозбанк БО-05 (10 млрд руб.).
3 сентября	Размещение ОСАО РЕСО-Гарантия-01 (5 млрд руб.). Погашение СБ Банк-03 (1,5 млрд руб.).
4 сентября	Размещение Пробизнесбанк-07 (3 млрд руб.).
5 сентября	Погашение Москва-54 (15 млрд руб.).
6 сентября	Размещение Промсвязьбанк-БО-07 (5 млрд руб.). Погашение Национальный банк ТРАСТ-2012 (20 млн долл.).
10 сентября	Оферта РЖД-13 (15 млрд руб.). Оферта Элемент Лизинг-02 (0,7 млрд руб.).
12 сентября	Погашение Сибирская Аграрная Группа-02 (1 млрд руб.).
13 сентября	Погашение Ладыя-Финанс-01 (0,5 млрд руб.).
14 сентября	Оферта Полипласт-02 (0,8 млрд руб.).
17 сентября	Оферта СИБУР Холдинг-04 (30 млрд руб.). Погашение МГ Групп-04 (1,8 млрд руб.).
18 сентября	Оферта АИЖК-23 (14 млрд руб.). Погашение Северсталь БО-01 (15 млрд руб.).

Денежный рынок

24 августа	Банки должны вернуть в бюджет 3 млрд руб.
27 августа	Выплата НДС и акцизов
28 августа	Выплата налога на прибыль

КАЛЕНДАРЬ ОФЕРТ

Дата оферты	Выпуск	Объем выпуска, млн руб.	Цена оферты, %	Ставка предыдущег о купона, %	Новая ставка купона, %	Дата следующей оферты / погашения
24.08.12	Медведь-Финанс БО-01	1 000	100	12,5	12,5	16 августа 2013
29.08.12	ВТБ 24-04	8 000	100	6,9	8,2	28 августа 2013
	Хортекс-Финанс-01	1 000	100	0,5	-	-
30.08.12	ПО УОМЗ-03	1 500	100	10,5	10,0	24 февраля 2014
	АМЕТ-финанс-01	2 000	100	8,5	8,5	22 августа 2013
31.08.12	Россельхозбанк БО-01	5 000	100	7,2	8,3	28 августа 2013
	Россельхозбанк БО-05	10 000	100	7,2	8,3	28 августа 2013
10.09.12	РЖД-13	15 000	100	0,1	0,1	11 марта 2013
	Элемент Лизинг-02	700	100	14,0	-	-
14.09.12	Полипласт-02	800	100	12,25	-	-
17.09.12	СИБУР Холдинг-04	30 000	100	7,3	-	-
18.09.12	АИЖК-23	14000	100	7,94	-	-

Рынок рублевых облигаций

Выпуск	Объем, млн	Купон, %	Дата			Месяцев до		Цена	Изм.	Торговый объем, шт	Котировки		Доходность, %			Дюр, лет	Рейтинг F/M/S	Сектор	
			купона	оферты	погаш	офрт	погаш				покупка	продажа	офрт	погаш	текущ				
КОРПОРАТИВНЫЕ РУБЛЕВЫЕ ОБЛИГАЦИИ																			
ВостЭкспр БО-4	3 000 R	11.00	16.11.12	20.08.13	14.08.15	11.9	35.7	100.09	(0.02)	21 160	100.00	100.10	11.35	10.97	0.85	/B1/	Финансы		
ВостЭкспр БО-5	2 000 R	10.00	18.10.12		17.10.13		13.8			0	99.00	99.60				/B1/	Финансы		
ВТБ 24 ИП-А	3 026 R	9.00	26.08.12		26.11.43		375.3									BBB/Baa1/	Финансы		
ВТБ 24 ИП-Б	1 513 R	3.00	26.08.12		26.11.43		375.3									BBB/Baa1/	Финансы		
ВТБ 24-ИП	15 000 R	8.65	14.09.12		10.12.14		27.6	100.00		1 000	100.00		8.93	8.51	1.90	BBB/Baa1/	Финансы		
ВТБ 24-2	10 000 R	7.75	05.02.13		05.02.13		5.4			0	99.72	100.30				BBB/Baa1/	Финансы		
ВТБ 24-3	6 000 R	8.00	28.11.12		29.05.13		9.1			0						BBB/Baa1/	Финансы		
ВТБ 24-4	8 000 R	8.20	21.02.13	29.08.12	20.02.14	0.2	17.9	99.95		500 000	100.05	100.60	0.37		8.20	0.50	BBB/Baa1/	Финансы	
ВТБ БО-1	5 000 R	7.60	14.09.12		15.03.13		6.7	100.02	0.00	2 347	99.91	100.09		7.77	7.49	0.51	BBB/Baa1/BBB	Финансы	
ВТБ БО-2	5 000 R	7.60	14.09.12		15.03.13		6.7	100.00		175	99.91	100.07		7.81	7.49	0.51	BBB/Baa1/BBB	Финансы	
ВТБ БО-3	5 000 R	8.00	18.09.12	25.03.14	17.03.15	19.0	30.7	100.10		5 000	99.05	100.10	8.17		7.88	1.36	BBB/Baa1/BBB	Финансы	
ВТБ БО-4	5 000 R	8.00	18.09.12	25.03.14	17.03.15	19.0	30.7	100.05		50 000	99.05	100.10	8.21		7.89	1.36	BBB/Baa1/BBB	Финансы	
ВТБ БО-5	10 000 R	7.60	14.09.12		15.03.13		6.7			0	99.95	100.09					BBB/Baa1/BBB	Финансы	
ВТБ БО-6	10 000 R	8.50	21.09.12	28.12.12	19.12.14	4.1	27.8	100.38	0.02	1 503	100.38	100.44	7.51		8.35	0.30	BBB/Baa1/BBB	Финансы	
ВТБ БО-7	10 000 R	7.95	26.10.12	01.02.13	23.01.15	5.3	29.0	100.25	(0.10)	5 000	100.18	100.34	7.54		7.88	0.39	BBB/Baa1/BBB	Финансы	
ВТБ КапФ-01	1 000 R		19.02.13	21.12.15 C	09.08.22	39.9	119.6												
ВТБ КапФ-11	5 000 R	0.10	07.12.12	03.07.15 C	27.05.22	34.3	117.1	99.85	0.10	5 000	99.75	100.00		0.10			Финансы		
ВТБ Лизинг-1	3 077 R	8.10	08.11.12	11.11.13	06.11.14	14.6	26.4			0	100.00	100.15					BBB/BBB	Финансы	
ВТБ Лизинг-2	4 616 R	6.45	09.10.12	10.01.13	07.07.15	4.6	34.4			0	99.35	99.80					BBB/BBB	Финансы	
ВТБ Лизинг-3	3 077 R	6.90	11.09.12	11.09.13	07.06.16	12.6	45.5			0	98.90	99.25					BBB/BBB	Финансы	
ВТБ Лизинг-4	3 077 R	6.65	11.09.12	13.03.13	07.06.16	6.6	45.5	99.45	0.02	178 140	99.42	99.47	7.96		6.60	0.47	BBB/BBB	Финансы	
ВТБ Лизинг-7	3 462 R	8.15	05.09.12	04.06.14	30.11.16	21.3	51.3			0							BBB/BBB	Финансы	
ВТБ Лизинг-8	3 846 R	8.25	06.11.12	12.05.13	01.08.17	8.6	59.3			0	100.16	100.50					BBB/BBB	Финансы	
ВТБ Лизинг-9	3 846 R	7.00	07.11.12		02.08.17		59.3			0	98.00	99.50					BBB/BBB	Финансы	
ВТБ-5	15 000 R	7.40	18.10.12		17.10.13		13.8	99.08	(0.22)	336 010	99.25	99.70	8.50	7.42	1.02	BBB/Baa1/BBB	Финансы		
ВТБ-6	15 000 R	8.55	10.10.12		06.07.16		46.4	100.80	0.10	2 227	100.71	100.80		8.40			BBB/Baa1/BBB	Финансы	
ВымпелКом-1	10 000 R	8.85	18.09.12	20.03.15	08.03.22	30.8	114.5	98.69	0.17	232 202	98.65	98.95	9.65		8.64	2.06	/Ba3/BB	Телеком	
ВымпелКом-2	10 000 R	8.85	24.09.12	26.03.15	14.03.22	31.0	114.7	98.66	(0.20)	139 601	98.45	98.78	9.66		8.65	2.08	/Ba3/BB	Телеком	
ВымпелКом-4	15 000 R	8.85	18.09.12	20.03.15	08.03.22	30.8	114.5	98.71	0.15	317 564	98.65	98.75	9.65		8.64	2.06	/Ba3/BB	Телеком	
ВЭБ Лизинг-01	5 000 R	8.50	10.01.13	14.07.15	02.07.20	34.7	94.3										BBB/BBB	Финансы	
ВЭБ Лизинг-01 USD	100 \$	5.50	04.01.13		30.06.17		58.2											BBB/BBB	Финансы
ВЭБ Лизинг-02 USD	100 \$	5.50	04.01.13		30.06.17		58.2											BBB/BBB	Финансы
ВЭБ Лизинг-03	5 000 R	7.50	12.10.12	16.04.14	02.04.21	19.7	103.3			0	98.00	99.00					BBB/BBB	Финансы	
ВЭБ Лизинг-03 USD	100 \$	5.50	04.01.13		30.06.17		58.2											BBB/BBB	Финансы
ВЭБ Лизинг-04	5 000 R	8.60	12.10.12	13.04.16	02.04.21	43.7	103.3	98.80	0.00	60		99.00	9.19		8.44	2.83	BBB/BBB	Финансы	
ВЭБ Лизинг-04 USD	100 \$	5.50	04.01.13		30.06.17		58.2											BBB/BBB	Финансы
ВЭБ Лизинг-05	5 000 R	8.60	12.10.12	13.04.16	02.04.21	43.7	103.3	98.50	(0.70)	960	98.50	100.00	9.30		8.46	2.83	BBB/BBB	Финансы	
ВЭБ Лизинг-06	10 000 R	9.00	05.02.13		31.01.17		53.3	100.25		187	100.00	100.75		9.07	8.94	1.99	BBB/BBB	Финансы	
ВЭБ Лизинг-08	5 000 R	8.80	30.10.12	31.10.14	19.10.21	26.2	109.9			0	100.35	101.00					BBB/BBB	Финансы	
ВЭБ Лизинг-09	5 000 R	8.80	31.10.12	03.11.14	20.10.21	26.3	109.9			0	100.30	100.70					BBB/BBB	Финансы	
ВЭБ-01В	500 \$	3.30	19.02.13	21.02.13	20.02.15	6.0	29.9	100.58		3 000	100.30		2.12		3.28	0.48	BBB/Baa1/BBB	Финансы	
ВЭБ-06	10 000 R	7.90	23.10.12	21.10.17	13.10.20	61.9	97.7	95.65		41 650	95.51	95.99	9.17		8.04	3.85	BBB/Baa1/BBB	Финансы	
ВЭБ-08	15 000 R	6.90	23.10.12	24.10.13	13.10.20	14.0	97.7			0	99.10	100.00					BBB/Baa1/BBB	Финансы	
ВЭБ-09	15 000 R	7.90	27.09.12	25.03.16	18.03.21	43.0	102.8	97.50	(0.12)	1	97.50	97.70	8.91		7.85	2.83	BBB/Baa1/BBB	Финансы	
ВЭБ-10	15 000 R	8.50	02.10.12	29.09.16	21.09.21	49.2	109.0			0	86.00	110.00					BBB/Baa1/BBB	Финансы	
ВЭБ-21	15 000 R	8.40	11.09.12	12.03.15	17.02.32	30.6	233.9			0	99.50						BBB/Baa1/BBB	Финансы	
ГазпрНефть БО-5	10 000 R	7.15	09.10.12		09.04.13		7.5	99.95		2 330	99.95	100.10		7.34	6.97	0.57	/Ba3/BBB-	Нефть и газ	
ГазпрНефть БО-6	10 000 R	7.15	09.10.12		09.04.13		7.5			0	99.95	100.40					/Ba3/BBB-	Нефть и газ	
ГазпрНефть-03	8 000 R	1.00	15.01.13	21.01.13	12.07.16	4.9	46.6			0	97.22	97.60					/Ba3/BBB-	Нефть и газ	
ГазпрНефть-04	10 000 R	8.20	16.10.12	16.04.18	09.04.19	67.8	79.5	97.89	(0.11)	1 000	97.52	97.89	8.87		8.14	4.12	/Ba3/BBB-	Нефть и газ	
ГазпрНефть-08	10 000 R	8.50	05.02.13		02.02.16		41.3			0	95.01	110.10					/Ba3/BBB-	Нефть и газ	
ГазпрНефть-09	10 000 R	8.50	05.02.13	08.02.16	26.01.21	41.5	101.2	100.65	(0.10)	92 129	100.65	101.00	8.45		8.41	2.81	/Ba3/BBB-	Нефть и газ	
ГазпрНефть-10	10 000 R	8.90	05.02.13	05.02.18	26.01.21	65.5	101.2	100.92	4.82	400 002	99.00	106.37	8.87		8.78	4.06	/Ba3/BBB-	Нефть и газ	
ГазпрНефть-11	10 000 R	8.25	05.02.13	09.02.15	25.01.22	29.6	113.1	100.75	0.05	43 026	100.60	100.84	8.06		8.16	2.09	/Ba3/BBB-	Нефть и газ	
Газпром-09	5 000 R	7.23	13.02.13		12.02.14		17.7			0	99.50	100.45					BBB/Baa1/BBB	Финансы	
Газпром-11	5 000 R	13.75	25.12.12		24.06.14		22.0	110.85	(0.03)	3 550	110.81	110.85	7.44	12.16	1.55	BBB/Baa1/BBB	Нефть и газ		
ГазпромК-3	15 000 R	7.50	08.11.12	14.11.12	06.11.14	2.7	26.4	100.10	0.00	18 588	100.05	100.12	7.06		7.33	0.20	BBB/Baa1/BBB	Нефть и газ	
ГЭС-2	1 500 R	12.00	23.10.12		23.04.13		8.0											Электроэнерг.	
Гидромаш-2	3 000 R	10.75	15.02.13		13.02.15		29.7	100.70	0.20	1 002	100.55	100.75		10.69	10.66	2.02	//BB-	Машиностр. и пр.	
ГлавнаяДорога-3	8 000 R	11.30	19.11.12		30.10.28		194.3			0	83.22	101.00						Строительство	
Глобэкс БО-1	5 000 R	8.30	16.02.13		16.02.13		5.8	99.82	0.12	2 700	99.00	99.90		8.87	8.30	0.45	BB/BB	Финансы	
Глобэкс БО-2	5 000 R	9.90	22.01.13		22.07.13		10.9	101.10		60 000	101.00	101.50		8.79	9.71	0.82	BB/BB	Финансы	

Рынок рублевых облигаций

Выпуск	Объем, млн	Купон, %	Дата			Месяцев до		Цена	Изм.	Торговый объем, шт	Котировки		Доходность, %			Дюр, лет	Рейтинг F/M/S	Сектор
			купона	оферты	погаш	офрт	погаш				покупка	продажа	офрт	погаш	текуц			
КОРПОРАТИВНЫЕ РУБЛЕВЫЕ ОБЛИГАЦИИ																		
ДельтаКредит-6	5 000 R	7.20	19.12.12	25.06.14	15.06.16	22.0	45.7			0	96.60	96.85				/Ваа3/	Финансы	
ДельтаКредит-8	5 000 R	8.33	07.11.12	12.11.14	02.11.16	26.6	50.3									/Ваа3/	Финансы	
Держава АКБ-1-об	300 R	10.50	13.02.13		13.08.14		23.6			0	99.90	100.10					Финансы	
ДМ Центр-1	1 150 R	8.50	06.12.12		26.05.15		33.0			0	93.01	95.49					Потреб. усл.	
ДомДеньги-1	1 000 R	19.00	01.11.12	07.05.13	30.04.15	8.4	32.2			0	97.50	99.00					Финансы	
ЕАБР-1	5 000 R	8.50	05.11.12	05.02.14	28.01.19	17.4	77.2			0	100.95	101.05				BBB/A3/BBB	Финансы	
ЕАБР-2	5 000 R	8.50	30.08.12	02.03.15	21.02.19	30.2	78.0			0						BBB/A3/BBB	Финансы	
ЕАБР-3	5 000 R	7.50	30.10.12	31.10.13 C	25.10.16	14.2	50.1	99.65	23 601	99.50	100.08	7.95	7.35	1.05		BBB/A3/BBB	Финансы	
ЕАБР-4	5 000 R	7.70	12.02.13	13.02.14	06.02.18	17.7	65.5	99.74	42 183			8.04	7.71	1.31		BBB/A3/BBB	Финансы	
ЕБРР-4	3 000 R	7.06	13.09.12		12.06.14		21.6			0	100.05	100.85				/А3/	Финансы	
ЕБРР-5	5 000 R	7.26	10.10.12		09.04.14		19.5			0	100.05	101.02				/А3/	Финансы	
ЕБРР-6	3 500 R	0.01	29.09.12		28.09.18		73.2									/А3/	Финансы	
ЕБРР-7	3 500 R	0.01	29.09.12		28.09.18		73.2									/А3/	Финансы	
ЕБРР-9	1 000 R	0.50	16.06.13		15.06.16		45.7									/А3/	Финансы	
ЕвразХолдинг-1	10 000 R	9.25	21.09.12	26.03.13	13.03.20	7.0	90.7	100.52	(0.04)	2 867	100.55	100.71	8.46	8.86	0.51	BB-/B1/B+	МГД	
ЕвразХолдинг-2	10 000 R	9.95	29.10.12	28.10.15	19.10.20	38.1	97.9	99.36	(0.04)	343 454	99.77	100.18	10.44	9.71	2.46	BB-/B1/B+	МГД	
ЕвразХолдинг-3	5 000 R	9.25	21.09.12	26.03.13	13.03.20	7.0	90.7			0	100.41	101.25				BB-/B1/B+	МГД	
ЕвразХолдинг-4	5 000 R	9.95	29.10.12	28.10.15	19.10.20	38.1	97.9	99.60		170 000	89.26	100.50	10.34	9.68	2.46	BB-/B1/B+	МГД	
ЕвразХолдинг-5	5 000 R	8.40	06.12.12	03.06.16	27.05.21	45.3	105.1	94.25		238	93.00	94.92	10.53	8.75	2.93	BB-/B1/B+	МГД	
ЕвразХолдинг-7	15 000 R	8.40	04.12.12	01.06.16	25.05.21	45.3	105.1	94.20		55 001	92.00	95.99	10.55	8.75	2.93	BB-/B1/B+	МГД	
ЕвроХим-2	5 000 R	8.90	01.01.13	03.07.15	26.06.18	34.3	70.1			0	100.00					BB/BB	Хим. пром.	
ЕвроХим-3	5 000 R	8.25	21.11.12	23.11.15	14.11.18	39.0	74.7			0						BB/BB	Хим. пром.	
Желдорип-3	2 000 R	13.00	19.09.12		19.09.12		0.9			0	100.01	100.50					Финансы	
Запсиб БО-1	2 000 R	9.75	21.12.12	27.12.12	20.06.14	4.1	21.9									/В+ /	Финансы	
Запсиб БО-2	2 000 R	12.50	15.02.13	22.08.13	14.08.15	11.9	35.7	100.03	0.02	56 062	100.00	100.10	12.85	12.47	0.84	/В+ /	Финансы	
Заречная-01	3 000 R	10.80	28.12.12	12.01.15	21.12.18	28.6	75.9										МГД	
Зенит БО-1	5 000 R	7.50	07.10.12		07.04.13		7.4			0	87.00	100.10				V+/Ba3/	Финансы	
Зенит БО-2	5 000 R	7.75	22.09.12	26.09.12	22.09.13	1.1	13.0	100.03	(0.02)	32 000	100.05	100.09	7.40	7.50	0.08	V+/Ba3/	Финансы	
Зенит БО-3	3 000 R	8.75	15.11.12	19.11.12	15.11.14	2.9	26.7			0	100.15	100.18				V+/Ba3/	Финансы	
Зенит БО-4	3 000 R	8.90	07.02.13	11.02.13	07.02.15	5.6	29.5	100.30	(0.01)	22 000	100.23	100.31	8.37	8.84	0.42	V+/Ba3/	Финансы	
Зенит БО-5	3 000 R	8.90	14.02.13	18.02.13	14.02.15	5.9	29.7	100.23		280	100.23	100.31	8.47	8.76	0.44	V+/Ba3/	Финансы	
Зенит БО-6	5 000 R	7.25	26.11.12	28.11.12	26.05.14	3.2	21.0	99.80	0.07	11 526	99.80	99.83	8.13	7.14	0.24	V+/Ba3/	Финансы	
Зенит БО-7	5 000 R	9.20	12.10.12	16.04.14	12.04.15	19.7	31.6	99.91	0.06	10 000	99.80	100.30	9.46	8.91	1.38	V+/Ba3/	Финансы	
Зенит-5	5 000 R	9.00	04.12.12		04.06.13		9.3	100.60	0.06	230 091	100.40	100.65		8.33	8.78	0.70	V+/Ba3/	Финансы
Зенит-6	3 000 R	9.20	01.01.13	04.07.13	01.07.14	10.3	22.2	100.45	(0.10)	8 350	100.45	100.50	8.81	9.04	0.77	V+/Ba3/	Финансы	
ЗолСелигд-3	1 500 R	9.00	29.11.12		29.05.14		21.1			0	95.52	100.00					МГД	
ЗСД-1	5 000 R	8.75	04.12.12	29.04.16	13.05.31	44.2	224.7			0	98.80	99.70					Строительство	
ЗСД-2	5 000 R	8.75	04.12.12	29.04.16	13.05.31	44.2	224.7			0	99.00	99.80					Строительство	
ЗСД-3	5 000 R	9.15	31.08.12	28.02.17	06.02.32	54.2	233.6			0							Строительство	
ЗСД-4	5 000 R	9.15	31.08.12	28.02.17	06.02.32	54.2	233.6			0							Строительство	
ЗСД-5	5 000 R	9.15	31.08.12	28.02.17	06.02.32	54.2	233.6			0							Строительство	
ИА Уралсиб 01-А	4 300 R	8.75	15.10.12		15.04.15		392.0										Финансы	
ИАВ1-1	2 932 R	8.95	10.11.12		10.08.14		383.8										Финансы	
ИАРТ-1	1 000 R	10.00	29.01.13	08.02.13	04.08.13	5.5	11.3			0	10.15						Финансы	
ИКС5-1	9 000 R	7.95	01.01.13		01.07.14		22.2			0	83.00	99.20				/В+ /	Потреб. усл.	
ИКС5-4	8 000 R	7.75	06.12.12	06.06.14	02.06.16	21.4	45.3			0	89.85	99.90				/В+ /	Потреб. усл.	
ИнвТоргБ БО-1	2 000 R	10.25	25.11.12		25.11.13		15.1			0		100.06				/В2/	Финансы	
ИнвТоргБ-4	1 500 R	9.00	08.10.12		08.10.12		1.5			0	86.01	100.07				/В2/	Финансы	
ИнгБанк-1	5 000 R	8.03	17.10.12		23.07.14		22.9			0	98.01	99.50				/Ваа2/	Финансы	
ИнгБанк-2	5 000 R	8.61	12.11.12		18.11.14		26.8									/Ваа2/	Финансы	
Интеза-3	5 000 R	9.00	10.10.12	18.10.13	13.04.15	13.8	31.6	99.91		100 000	99.40	99.95	9.27	8.72	0.98	/Ва1/	Финансы	
Интурист-2	2 000 R	10.00	20.11.12		21.05.13		8.9			0	97.52	99.24					Потреб. усл.	
Иркут БО-1	5 000 R	9.25	11.09.12		10.09.13		12.6			0	100.35	102.00				/Ва2/	Машиностр. и пр.	
ИркутЭнерго БО-1	3 000 R	7.60	09.10.12		08.04.14		19.5			0	85.00	98.50				/отзван/отзван	Электроэнерг.	
ИркутЭнерго-1	5 000 R	15.50	29.11.12		28.11.13		15.2			0						/отзван/отзван	Электроэнерг.	
ИтераФ-1	5 000 R	8.50	20.11.12		20.11.12		2.9			0	99.90	100.09					Нефть и газ	
Камаз БО-1	2 000 R	9.00	17.12.12	19.12.12	16.12.13	3.8	15.7			0	99.90	100.90					Машиностр. и пр.	
Камаз БО-2	3 000 R	8.60	05.02.13		04.02.14		17.4			0	94.50	100.90					Машиностр. и пр.	
Каркаде-2	1 500 R	13.00	19.10.12		17.04.15		31.8	99.49		28	99.40	99.90	14.13	12.91	1.02	V+//	Финансы	
Карусель-1	3 000 R	12.00	13.09.12		12.09.13		12.6									/В+ /	Потреб. усл.	
КаспЭнергия-1	1 000 R	12.50	23.10.12		23.10.12		2.0			0							Нефть и газ	
КЕДР БО-1	1 500 R	9.25	28.12.12	09.01.13	28.06.14	4.5	22.1			0	98.90	99.30				/В2/	Финансы	
КИТ ФинансКап-2	4 000 R	11.00	11.12.12		10.06.14		21.5									V/отзван/	Финансы	
КИТ ФинансКап-3	1 150 R	11.00	27.11.12		24.11.15		39.0									V/отзван/	Финансы	
Кокс БО-2	5 000 R	8.70	28.11.12		28.05.14		21.1	95.88	0.00	291	95.75	96.97	11.65	8.89	1.47	/В2/В-	МГД	
КольцоУ-1	1 000 R	11.50	27.10.12	02.05.13	30.04.15	8.3	32.2	99.86	(0.03)	16 000	100.00	100.05	12.00	11.10	0.58	/В- /	Финансы	
Комос БО-1	1 125 R	11.00	17.01.13		17.07.14		22.8	95.41	(0.09)	381	95.21	95.50	15.06	11.40	1.21		Сельск. хоз.	
Копейка БО-1	3 000 R	7.00	23.10.12		23.07.13		10.9			0	98.00	99.70				/В+ /	Потреб. усл.	
Копейка БО-2																		

Рынок рублевых облигаций

Выпуск	Объем, млн	Купон, %	Дата			Месяцев до		Цена	Изм.	Торговый объем, шт	Котировки		Доходность, %			Дюр, лет	Рейтинг F/M/S	Сектор	
			купона	оферты	погаш	офрт	погаш				покупка	продажа	офрт	погаш	текущ				
КОРПОРАТИВНЫЕ РУБЛЕВЫЕ ОБЛИГАЦИИ																			
ЛСР БО-1	1 500 R	10.50	25.12.12	02.07.13	25.06.13	10.3	10.0			0	100.10	100.30					B/B2/	Строительство	
ЛСР БО-2	2 000 R	10.00	11.09.12		10.09.13		12.6	100.01	(0.05)	148	99.50	100.14		10.23	9.57	0.89	B/B2/	Строительство	
ЛСР БО-3	2 000 R	9.50	20.09.12		20.03.14		18.8	97.46	0.03	1 112	96.81	97.59		11.62	9.36	1.29	B/B2/	Строительство	
ЛСР БО-5	2 000 R	8.47	24.01.13		24.07.14		23.0	94.71	0.16	48 500	94.75	95.25		11.95	8.88	1.60	B/B2/	Строительство	
ЛСР-2	5 000 R	9.80	31.01.13	05.02.13	01.08.13	5.4	11.2			0	100.40	100.43					B/B2/	Строительство	
Лукойл БО-6	5 000 R	9.20	13.12.12		13.12.12		3.6	100.51	(0.34)	818	100.51	100.86		7.56	9.00	0.29	BBB-/Baa2/BBB-	Нефть и газ	
Лукойл БО-7	5 000 R	9.20	13.12.12		13.12.12		3.6			0	100.51	100.90					BBB-/Baa2/BBB-	Нефть и газ	
Лукойл-4	6 000 R	7.40	06.12.12		05.12.13		15.4			0		100.00					BBB-/Baa2/BBB-	Нефть и газ	
Магнит БО-1	1 000 R	8.25	10.09.12		09.09.13		12.5			0	100.20						//BB-	Потреб. усл.	
Магнит БО-2	1 000 R	8.25	10.09.12		09.09.13		12.5			0							//BB-	Потреб. усл.	
Магнит БО-3	1 500 R	8.25	10.09.12		09.09.13		12.5			0							//BB-	Потреб. усл.	
Магнит БО-4	2 000 R	8.25	10.09.12		09.09.13		12.5	100.50		388		100.50		7.89	7.92	0.92	//BB-	Потреб. усл.	
Магнит БО-5	5 000 R	8.00	31.08.12		28.02.14		18.2	99.60	0.10	152 004		99.80		8.46	7.74	1.30	//BB-	Потреб. усл.	
Магнит БО-6	5 000 R	7.75	23.10.12		22.04.14		19.9			0							//BB-	Потреб. усл.	
Макромир-1	1 000 R		28.08.12		26.02.13		6.1			0								Строительство	
МБРР-2	3 000 R	7.00	27.09.12		28.03.13		7.1			0		100.00						B+/B1/	Финансы
МБРР-3	3 000 R	8.25	23.10.12		23.04.13		8.0			0	95.11	100.50						B+/B1/	Финансы
МБРР-4	5 000 R	9.50	30.08.12		27.02.14		18.1			0								B+/B1/	Финансы
МБРР-5	5 000 R	9.50	13.12.12	17.12.12	12.06.14		3.8	21.6		0	86.00	100.75						B+/B1/	Финансы
МДМ Банк БО-1	5 000 R	12.75	29.11.12		29.11.12		3.2	101.29		5 430	101.20	101.29		7.84	12.23	0.25	BB-/Baa2/BB-	Финансы	
МДМ Банк БО-2	5 000 R	8.15	21.09.12		21.03.14		18.9			0	86.00	99.00						BB-/Baa2/BB-	Финансы
МДМ Банк БО-4	5 000 R	9.50	16.12.12	20.12.12	16.12.14	3.9	27.7	100.28	0.01	272	92.01	100.45	8.68	1.19	9.31	0.29	BB-/Baa2/BB-	Финансы	
МДМ Банк-8	10 000 R	9.00	11.10.12	09.07.13	09.04.15	10.5	31.5	100.00	0.02	22 241	99.95	99.99	8.28	9.19	8.71	0.99	BB-/Baa2/BB-	Финансы	
Медведь-2	1 000 R	12.50	27.08.12	03.09.12	22.08.16	0.3	48.0			0									Финансы
МеталКомБ БО-1	1 500 R	8.70	02.02.13	02.02.13	02.08.14	5.3	23.3			0	86.20	100.15						/B3/	Финансы
МеталКомБ-1	900 R	9.40	27.11.12		26.11.13		15.1			0								/B3/	Финансы
Металлоинв-01	5 000 R	9.00	17.09.12	19.03.15	07.03.22	30.8	114.5	99.58	0.06	429 760	99.55	101.50	9.39		8.70	2.06	BB-/Baa3/BB-	МГД	
Металлоинв-05	10 000 R	9.00	17.09.12	19.03.15	07.03.22	30.8	114.5	99.78	0.10	205 003	99.61	99.95	9.30		8.68	2.07	BB-/Baa3/BB-	МГД	
Металлоинв-06	10 000 R	9.00	20.09.12	24.03.15	10.03.22	31.0	114.6	99.71	0.13	347 812	99.55	99.90	9.33		8.70	2.07	BB-/Baa3/BB-	МГД	
МеталлоинвБ-1	1 500 R	10.15	19.12.12	21.12.12	22.06.15	3.9	33.9	100.02	0.02	75 000	100.00	100.20	10.26		9.97	0.29			
МетКомБанк-1	2 000 R	10.75	12.10.12	17.04.13	15.04.15	7.8	31.7	100.20		24 065	100.05	100.50	10.64		10.33	0.55	/B3/	Финансы	
Мечел БО-1	5 000 R	8.10	09.11.12		09.11.12		2.5	99.85	(0.06)	1 095	99.65	99.85		8.91	7.93	0.20	/B2/	МГД	
Мечел БО-11	3 000 R	11.25	09.10.12		07.04.15		31.4			0	100.00							/B2/	МГД
Мечел БО-12	3 000 R	11.25	09.10.12		07.04.15		31.4			0	100.00							/B2/	МГД
Мечел БО-2	5 000 R	9.75	11.09.12		12.03.13		6.6	99.20	(0.06)	357	98.80	99.20		11.58	9.42	0.47	/B2/	МГД	
Мечел БО-3	5 000 R	9.75	24.10.12		24.04.13		8.0	99.00		39	98.70	99.00		11.62	9.54	0.58	/B2/	МГД	
Мечел БО-4	5 000 R	10.25	12.02.13	11.02.14	10.02.15	17.6	29.6			0	96.07	97.00						/B2/	МГД
Мечел БО-5	5 000 R	11.25	09.10.12		07.04.15		31.4			0	100.00							/B2/	МГД
Мечел БО-6	2 000 R	11.25	09.10.12		07.04.15		31.4			0	100.00							/B2/	МГД
Мечел БО-7	2 000 R	11.25	09.10.12		07.04.15		31.4			0	100.00							/B2/	МГД
Мечел-02	5 000 R	7.40	12.12.12		12.06.13		9.6			0	96.40	97.50						/B2/	МГД
Мечел-04	5 000 R	11.25	25.10.12	29.07.13	21.07.16	11.1	46.9	99.45	(0.78)	1 346	99.46	100.20	12.42		11.22	0.78	/B2/	МГД	
Мечел-05	5 000 R	12.50	16.10.12	19.10.12	09.10.18	1.8	73.5			0	100.40	100.50						/B2/	МГД
Мечел-13	5 000 R	10.00	04.09.12	03.09.15	25.08.20	36.3	96.1			0	95.00	98.40						/B2/	МГД
Мечел-14	5 000 R	10.00	04.09.12	03.09.15	25.08.20	36.3	96.1	91.85	(0.65)	100 001	91.13	92.99	13.81		10.36	2.23	/B2/	МГД	
Мечел-15	5 000 R	8.25	19.02.13	20.02.14	09.02.21	17.9	101.6	92.80		1 395	92.80	93.15	14.23		8.89	1.25	/B2/	МГД	
Мечел-16	5 000 R	8.25	19.02.13	20.02.14	09.02.21	17.9	101.6			0	91.00	93.50						/B2/	МГД
Мечел-17	5 000 R	8.40	06.12.12	06.06.16	27.05.21	45.4	105.1			0	84.52	87.69						/B2/	МГД
Мечел-18	5 000 R	8.40	06.12.12	06.06.16	27.05.21	45.4	105.1	85.03		2	85.02	87.00	14.05		9.68	2.81	/B2/	МГД	
Мечел-19	5 000 R	8.40	11.12.12	09.06.16	01.06.21	45.5	105.3			0	86.01	92.00						/B2/	МГД
МИА-1	220 R	10.00	20.09.12		20.09.12		0.9	115.00		909	100.01				8.57			/Baa2/	Финансы
МИА-4	2 000 R	7.35	04.10.12	18.10.12	01.10.15	1.8	37.2			0								/Baa2/	Финансы
МИА-5	2 000 R	7.90	18.10.12	25.07.13	17.07.14	11.0	22.8			0	98.55	99.25						/Baa2/	Финансы
Микоян-2	2 000 R	11.30	07.02.13		07.02.13		5.5			0									Потреб. тов.
Мираторг БО-1	3 000 R	8.75	29.01.13	17.07.14	29.07.14	22.8	23.1			0									Потреб. тов.
МирСтрТехн-1	1 000 R	3.00	25.03.13		25.06.19		82.1	27.00	1.46	2	27.00	28.00		36.87	10.60	3.37			Строительство
МКБ БО-1	3 000 R	8.50	22.02.13	01.03.13	22.02.14	6.2	18.0	99.60	0.01	1 200	99.65	100.00	9.55		8.53	0.46	BB-/B1/B+	Финансы	
МКБ БО-3	4 000 R	9.25	27.10.12	06.05.13	27.04.15	8.4	32.1	99.76	(0.09)	215 058	99.85	100.00	9.82		9.00	0.60	BB-/B1/B+	Финансы	
МКБ БО-4	5 000 R	8.00	15.10.12	19.10.12	15.04.14	1.8	19.7	99.97	0.01	54 450	99.96	100.00	8.26		7.78	0.13	BB-/B1/B+	Финансы	
МКБ БО-5	5 000 R	9.20	23.12.12		23.06.14		22.0	97.81	0.01	9 916	97.66	97.90		10.81	9.26	1.54	BB-/B1/B+	Финансы	
МКБ-7	2 000 R	9.50	15.01.13	22.01.13	14.07.15	5.0	34.7	100.00		10	100.00	120.24	9.68		9.41	0.36	BB-/B1/B+	Финансы	
МКБ-8	3 000 R	9.00	10.10.12		08.04.15		31.5			0		100.25						BB-/B1/B+	Финансы
ММК БО-1	5 000 R	6.90	15.11.12		15.11.12		2.7	99.90	0.00	3	99.85	99.90		7.41	6.78	0.21	BB+/Baa3/отзван	МГД	
ММК БО-4	5 000 R	7.65	30.08.12		27.02.14		18.1			0	99.01	99.5							

Рынок рублевых облигаций

Выпуск	Объем, млн	Купон, %	Дата			Месяцев до		Цена	Изм.	Торговый объем, шт	Котировки		Доходность, %			Дюр, лет	Рейтинг F/M/S	Сектор					
			купона	оферты	погаш	офрт	погаш				покупка	продажа	офрт	погаш	текущ								
КОРПОРАТИВНЫЕ РУБЛЕВЫЕ ОБЛИГАЦИИ																							
МТС-7	10 000 R	8.70	13.11.12		07.11.17		62.5	98.13	0.03	787	97.38	98.30		9.36	8.66	3.83	BB+/Ba2/BB	Телеком					
МТС-8	15 000 R	8.15	13.11.12	13.11.15	03.11.20	38.7	98.4	98.37		111 000	91.00	98.89	8.93		8.10	2.60	BB+/Ba2/BB	Телеком					
НацКаб БО-3	500 R	8.20	24.12.12		23.06.14		22.0											Финансы					
НацКаб БО-4	500 R	8.20	24.12.12		23.06.14		22.0											Финансы					
НацСтанд-1	1 500 R	9.80	08.09.12	10.03.13	11.03.14	6.5	18.5			0	99.95	100.10					/B3/	Финансы					
НацСтандФ БО-1	2 000 R	10.50	02.11.12		02.05.14		20.3			0							/B3/	Финансы					
НИА ВТБ-1	4 634 R		26.08.12		26.02.39		318.3										/Ba1/	Финансы					
НИА ВТБ-2	2 027 R		26.08.12		26.02.39		318.3										/Ba1/	Финансы					
НЛМК БО-1	5 000 R	9.75	04.12.12		04.12.12		3.4	100.63		2		100.76		7.51	9.49	0.26	BBB-/Baa3/BBB-	МГД					
НЛМК БО-2	5 000 R	8.75	19.12.12	21.06.13	17.12.14	9.9	27.8	100.93	(0.07)	19 650	100.90	101.00	7.68				BBB-/Baa3/BBB-	МГД					
НЛМК БО-3	5 000 R	8.75	19.12.12	21.06.13	17.12.14	9.9	27.8	100.90	(0.05)	10 000	87.00	101.05	7.72				BBB-/Baa3/BBB-	МГД					
НЛМК БО-5	10 000 R	10.75	30.10.12		30.10.12		2.2	100.70	0.02	10 000	100.67	100.71		6.91	10.33	0.17	BBB-/Baa3/BBB-	МГД					
НЛМК БО-6	10 000 R	7.75	04.09.12		05.03.13		6.3			0	100.05	100.35					BBB-/Baa3/BBB-	МГД					
НЛМК БО-7	10 000 R	8.95	13.11.12		11.11.14		26.6	101.68	0.19	627 260	101.35	101.75		8.26	8.60	1.86	BBB-/Baa3/BBB-	МГД					
НМТП БО-2	4 000 R	9.00	31.10.12		29.04.15		32.2	100.16	1.03	10 260	97.00	100.30		9.12	8.74	2.18	/Ba3/BB-	Транспорт					
Новатэк БО-1	10 000 R	7.50	25.12.12		25.06.13		10.0	100.18		45 234	99.00	100.20		7.39	7.40	0.76	BBB-/Baa3/BBB-	Нефть и газ					
Новиком БО-1	3 000 R	8.50	07.01.13	12.07.13	07.07.14	10.6	22.4	99.59		20 000	99.15	99.60	9.18				/B2/	Финансы					
Новиком-1	2 000 R	9.50	24.11.12	31.05.13	25.11.13	9.2	15.1			0	99.50	100.20					/B2/	Финансы					
Номос БО-1	5 000 R	9.10	24.08.12		24.02.14		18.0			0							BB/Ba3/	Финансы					
Номос БО-2	5 000 R	8.00	18.10.12	22.04.13	18.10.14	7.9	25.8			0	99.47						BB/Ba3/	Финансы					
Номос БО-3	5 000 R	9.15	09.02.13	14.08.13	09.08.15	11.7	35.5			0	100.05	100.11					BB/Ba3/	Финансы					
Номос-09	5 000 R	8.75	14.12.12		14.06.13		9.7			0	99.99	100.18					BB/Ba3/	Финансы					
Номос-11	5 000 R	9.50	02.01.13		02.07.14		22.3	100.20	0.35	920 600	100.15	100.28		9.59	9.36	1.58	BB/Ba3/	Финансы					
Номос-12	5 000 R	8.50	24.08.12	28.08.13	28.08.17	12.1	60.2			0							BB/Ba3/	Финансы					
НорНикель БО-3	15 000 R	7.00	29.01.13		30.07.13		11.2			0	99.51	100.30					BB+/Ba2/BBB-	МГД					
НотаБ-1	1 000 R	11.00	13.02.13	20.02.13	12.02.14	5.9	17.7			0	99.85	100.05					/B3/	Финансы					
НПК БО-1	5 000 R	10.00	04.09.12		03.03.15		30.3	100.16	0.30	175 471	100.01	100.25		10.17	9.54	1.99	/B1/	Транспорт					
НПК БО-2	5 000 R	10.00	04.09.12		03.03.15		30.3	100.16	0.46	127 850	100.00	100.30		10.17	9.54	1.99	/B1/	Транспорт					
НПК-1	1 950 R	9.25	12.10.12	12.10.12 C	10.07.15	1.6	34.5			0	98.50	99.99					/B1/	Транспорт					
НПО Сатурн-3	3 500 R	8.00	05.12.12	06.12.12	06.06.14	3.4	21.4			0	2.52							Машиностр. и пр.					
НФК Банк БО-1	2 000 R	10.00	15.10.12	18.10.12	15.04.14	1.8	19.7	99.25	(0.45)	415 425	99.85	99.90	15.71				/B3/B	Финансы					
ОАК-1	46 280 R	8.00	11.09.12		17.03.20		90.8			0	97.80							Машиностр. и пр.					
ОбКондирер-2	3 000 R	10.50	17.10.12		17.04.13		7.8			0							B/	Потреб. тов.					
Оборонпром-1	21 091 R	8.00	19.10.12		24.04.20		92.1			0	97.80							Машиностр. и пр.					
ОИЖК-2	1 500 R	11.00	12.02.13		07.02.17		53.5			0								Финансы					
ОМЗ-6	1 600 R	8.25	30.11.12		31.05.13		9.2			0								/B-	Машиностр. и пр.				
Открытие-01	5 000 R	9.00	16.10.12		14.10.14		25.7			0								/B+	Финансы				
Открытие-02	5 000 R	10.75	27.12.12	31.12.13	22.12.16	16.2	52.0			0								/B+	Финансы				
ОТП Банк БО-1	5 000 R	7.95	29.01.13		29.07.14		23.1	94.97	0.07	120 477	95.00	96.26		11.20	8.33	1.63	BB/Ba2/	Финансы					
ОТП Банк БО-2	6 000 R	10.50	04.09.12	06.03.14	03.03.15	18.4	30.3	99.17	(0.09)	207 000	99.10	99.55	11.41				BB/Ba2/	Финансы					
ОТП Банк БО-3	4 000 R	10.50	01.11.12	03.11.12	30.10.14	2.3	26.2	100.41	(0.04)	25 000	100.30	100.43	8.34				BB/Ba2/	Финансы					
ОТП Банк-2	2 500 R	8.25	25.09.12		25.03.14		19.0	95.96	0.01	1 228	95.81	96.10		11.39	8.31	1.32	BB/Ba2/	Финансы					
Первобанк БО-1	1 500 R	9.75	24.10.12		24.04.13		8.0			0								/B3/	Финансы				
Первобанк БО-2	1 500 R	8.50	11.10.12	18.10.12	10.04.14	1.8	19.5	99.90	(0.02)	19 615		99.92	9.33					/B3/	Финансы				
Петрокоммерц БО-1	3 000 R	8.90	04.09.12	06.09.13	03.03.15	12.4	30.3	100.32	0.16	804 704	100.21	100.24	8.74				/Ba3/B+	Финансы					
Петрокоммерц БО-2	3 000 R	9.20	23.02.13	27.08.13	23.08.15	12.1	36.0	100.00		3 000 000			9.41				/Ba3/B+	Финансы					
Петрокоммерц БО-3	5 000 R	9.70	23.02.13	25.02.14	23.08.15	18.1	36.0	100.00		5 000 000			9.93				/Ba3/B+	Финансы					
Петрокоммерц-5	5 000 R	12.75	19.12.12	24.12.12	21.12.14	4.0	27.9	101.70		64	100.00	101.72	7.38				/Ba3/B+	Финансы					
ПИА АИЖК-1	688 R	6.94	15.11.12		15.02.39		317.9			0	95.00	99.60						/Ba1/	Финансы				
Полипласт-2	800 R	12.25	11.09.12	14.09.12	11.03.14	0.7	18.5	100.00	0.10	500	99.95	100.00	12.28					11.61	0.05	Хим. пром.			
ПочтаРос	7 000 R	8.25	25.09.12	28.03.14	22.03.16	19.1	42.9	98.72	(0.08)	777	98.77	100.00	9.33					8.08	1.34	Потреб. усл.			
ПраймФ-1	360 \$	9.00	30.11.12		29.05.15		33.1			0										Потреб. тов.			
ПромсвБ БО-2	5 000 R	8.75	20.02.13	28.02.13	18.02.15	6.2	29.9	100.03	0.07	68 600	99.95	100.10	8.87					8.74	0.46	BB-/Ba2/отзван	Финансы		
ПромсвБ БО-3	5 000 R	8.60	05.02.13		04.02.14		17.4	99.03	0.16	1 099	99.05	99.15		9.54	8.65	1.27				BB-/Ba2/отзван	Финансы		
ПромсвБ БО-4	5 000 R	8.75	20.02.13	28.02.13	18.02.15	6.2	29.9	99.99	(0.08)	25 000	100.00	100.07	8.96					8.75	0.46	BB-/Ba2/отзван	Финансы		
ПромсвБ-13	5 000 R	12.25	07.02.13		01.02.18		65.3													BB-/Ba2/отзван	Финансы		
ПромсвБ-6	5 000 R	8.25	17.12.12		17.06.13		9.8	99.69		1 835	99.30	99.80		8.81	8.15	0.73				BB-/Ba2/отзван	Финансы		
ПрофМедиа-1	3 000 R	10.50	17.01.13	23.07.13	16.07.15	10.9	34.7	99.13	(0.10)	1 477	99.00	99.25	11.85							10.49	0.78	Медиа	
Разгуляй БО-16	3 000 R	12.00	07.11.12	14.11.12	07.05.14	2.7	20.4	99.00	0.00	2 786	98.80	99.00	17.49							11.71	0.18	Сельск. хоз.	
Разгуляй-5	2 000 R	0.00	24.10.12		23.10.13		14.0															Сельск. хоз.	
Райффайзен БО-7	5 000 R	7.50	28.11.12		27.11.13		15.1			0	99.50	99.69										BBB+/Baa3/BBB	Финансы
Райффайзен-4	10 000 R	8.75	04.12.12		03.12.13		15.3			0	101.05	101.18										BBB+/Baa3/BBB	Финансы
РГС Б-3	2 000 R	9.80	29.08.12	04.03.13	31.08.14	6.3	24.2	100.18		40 318	100.00	100.50	9.65							9.34	0.45	/B2/	Финансы

Рынок рублевых облигаций

Выпуск	Объем, млн	Купон, %	Дата			Месяцев до		Цена	Изм.	Торговый объем, шт	Котировки		Доходность, %			Дюр, лет	Рейтинг F/M/S	Сектор	
			купона	оферты	погаш	офрт	погаш				покупка	продажа	офрт	погаш	текущ				
КОРПОРАТИВНЫЕ РУБЛЕВЫЕ ОБЛИГАЦИИ																			
РК Казначей-1	3 000 R	10.50	23.11.12	28.11.12	20.11.15	3.2	38.9										Финансы		
РМБ-3	1 100 R	10.50	22.09.12		23.09.13		13.0	100.00		890	100.00	100.10			10.06	/B3/	Финансы		
РМК-3	3 000 R	10.40	18.12.12	20.12.13	15.12.15	15.9	39.7	98.45		30 000			12.02	10.37	1.11		МГД		
РМК-4	5 000 R	9.00	06.12.12	10.06.14	02.06.16	21.5	45.3	95.94		33	91.61	95.94	11.90	9.20	1.48		МГД		
РосБанк БО-1	5 000 R	8.90	25.12.12		25.06.13		10.0	100.70	0.00	232	100.05	100.80		8.19	0.76		BBB+/Baa3/BBB-	Финансы	
РосБанк БО-2	5 000 R	8.00	08.01.13		08.07.13		10.5			0							BBB+/Baa3/BBB-	Финансы	
РосБанк БО-3	10 000 R	8.95	16.11.12	20.05.13	16.11.14	8.8	26.8			0		100.74					BBB+/Baa3/BBB-	Финансы	
РосБанк АЗ	5 000 R	6.90	05.11.12		06.11.13		14.4	98.10	(0.00)	30 712				8.76	6.89	1.06		BBB+/Baa3/BBB-	Финансы
РосБанк А5	5 000 R	7.40	05.11.12		07.11.14		26.5			0								BBB+/Baa3/BBB-	Финансы
РосВодКан-3	3 000 R	9.00	12.11.12	14.11.13	09.11.15	14.7	38.5	98.68	0.07	3 274	94.03	99.49	10.41	8.90	1.05		BB-/	Потреб. усл.	
РосгосСтрах-2	5 000 R	10.50	08.11.12	13.11.12	02.11.17	2.7	62.3	100.20		53 343	100.17	100.45	9.60	10.17	0.19			Финансы	
РосдорБанк-1	1 050 R	11.50	08.12.12	12.12.12	09.12.13	3.6	15.5			0	87.00	100.05					/B3/	Финансы	
Роснано-1	8 000 R	8.90	26.12.12		20.12.17		63.9			0	96.01	97.47					//BB+	Финансы	
Роснано-2	10 000 R	8.90	26.12.12		20.12.17		63.9			0	96.01	97.47					//BB+	Финансы	
Роснано-3	15 000 R	8.90	26.12.12		20.12.17		63.9			0	96.21	97.24					//BB+	Финансы	
Роснано-4	10 000 R	8.60	17.10.12		10.04.19		79.6	100.08		20 000	98.90	101.05		8.34			//BB+	Финансы	
Роснано-5	10 000 R	8.60	17.10.12		10.04.19		79.6			0	98.90	101.00					BB-/Baa3/BB-	МГД	
РосТелеком-01	2 000 R	6.60	07.02.13		08.08.13		11.5			0	95.00	101.11					BBB-/BB+	Телеком	
РосТелеком-04	2 000 R	6.50	03.10.12		03.04.13		7.3			0	99.10	100.65					BBB-/BB+	Телеком	
РосТелеком-08	1 800 R	6.65	04.09.12		03.09.13		12.3			0	98.90	100.49					BBB-/BB+	Телеком	
РосТелеком-10	2 250 R		20.11.12		21.05.13		8.9	100.50	0.24	29 061	100.20	100.85					BBB-/BB+	Телеком	
РосТелеком-11	3 000 R	11.70	31.10.12	29.07.15 C	24.07.19	35.1	83.0										BBB-/BB+	Телеком	
РосТелеком-13	2 000 R	6.50	17.10.12		17.10.12		1.8			0	99.61						BBB-/BB+	Телеком	
РСГ-1	3 000 R	10.75	19.09.12	25.12.12	18.06.14	4.0	21.8	100.22	0.18	196 344	100.10	100.18	10.41	10.53	0.29			Строительство	
РСХБ БО-1	5 000 R	7.20	29.08.12	31.08.12	28.08.13	0.2	12.1	100.35	0.00	35 005	100.20	110.33		6.93			BBB/Baa1/	Финансы	
РСХБ БО-2	5 000 R	8.20	05.02.13	08.08.13	03.02.15	11.5	29.4			0	100.15	100.35					BBB/Baa1/	Финансы	
РСХБ БО-3	5 000 R	8.20	07.02.13	12.08.13	05.02.15	11.6	29.4			0	100.40						BBB/Baa1/	Финансы	
РСХБ БО-5	10 000 R	7.20	29.08.12	30.08.12	28.08.13	0.2	12.1	100.36	(0.04)	75 097	100.31	100.43		6.93			BBB/Baa1/	Финансы	
РСХБ БО-6	10 000 R	8.20	30.10.12		29.10.13		14.2			0	99.80	100.35					BBB/Baa1/	Финансы	
РСХБ-03	10 000 R	9.25	14.02.13	17.02.14	09.02.17	17.8	53.6	101.54	0.03	46 076	100.69	101.70	8.29	9.09	1.30		BBB/Baa1/	Финансы	
РСХБ-04	10 000 R	7.50	03.10.12		27.09.17		61.2			0							BBB/Baa1/	Финансы	
РСХБ-05	10 000 R	8.75	04.12.12	04.12.13	27.11.18	15.4	75.2	100.59		470		100.80	8.41	8.54	1.12		BBB/Baa1/	Финансы	
РСХБ-06	5 000 R	7.80	15.02.13	19.08.14	09.02.18	23.8	65.6	98.65		80 593	97.50	100.50	8.74	7.90	1.72		BBB/Baa1/	Финансы	
РСХБ-07	5 000 R	6.85	11.12.12	12.06.13	05.06.18	9.6	69.4	99.25		1 500	99.23	99.48	7.97	6.81	0.73		BBB/Baa1/	Финансы	
РСХБ-08	5 000 R	10.10	22.11.12	26.11.12	14.11.19	3.1	86.7			0	100.72	100.79					BBB/Baa1/	Финансы	
РСХБ-09	5 000 R	10.10	22.11.12	26.11.12	14.11.19	3.1	86.7	100.78	(0.00)	35 000	100.73	100.89	6.92	9.78	0.23		BBB/Baa1/	Финансы	
РСХБ-10	5 000 R	9.00	06.02.13	08.02.13	29.01.20	5.5	89.2			0	100.40	100.73					BBB/Baa1/	Финансы	
РСХБ-11	5 000 R	9.00	07.02.13	11.02.13	30.01.20	5.6	89.3			0	100.40	100.72					BBB/Baa1/	Финансы	
РСХБ-12	5 000 R	7.70	10.01.13	13.07.15	01.07.21	34.6	106.3	97.21	0.11	150 001	96.75	97.74	9.01	7.85	2.39		BBB/Baa1/	Финансы	
РСХБ-13	5 000 R	7.70	11.01.13	14.07.15	02.07.21	34.7	106.3	97.45	0.40	199 960	96.75	97.75	8.91	7.83	2.40		BBB/Baa1/	Финансы	
РСХБ-14	10 000 R	7.70	08.01.13	08.07.15	29.06.21	34.5	106.2	97.21	0.16	278 976	96.99	97.69	9.01	7.85	2.39		BBB/Baa1/	Финансы	
РСХБ-15	10 000 R	8.75	06.11.12	07.11.13	26.10.21	14.5	110.1	100.68	0.18	2	100.65	100.80	8.29	8.47	1.05		BBB/Baa1/	Финансы	
РСХБ-16	10 000 R	8.55	15.10.12	15.04.15	04.04.22	31.7	115.4	99.83		192 501	99.75	100.10	8.80	8.31	2.16		BBB/Baa1/	Финансы	
РТК Лизинг БО-1	600 R	12.00	05.02.13		06.08.13		11.4	100.40		481	100.30	100.60		13.67	14.85	0.65		Финансы	
РТК-2	20 000 R	8.00	20.07.17	26.07.17	08.07.27	59.1	178.6											Финансы	
РТК-3	5 000 R	11.00	19.01.15	25.01.15	04.01.27	29.1	172.5			0								Финансы	
РусСтанд БО-1	5 000 R	11.00	09.11.12	16.11.12	07.11.14	2.8	26.5	100.57	0.02	33 021	100.54	100.57	8.29	10.61	0.20		B+/Baa3/B+	Финансы	
РусСтанд БО-2	5 000 R	9.00	25.09.12	02.04.13	24.03.15	7.3	31.0	100.05	0.05	3 500	99.95	101.55	9.08	8.68	0.52		B+/Baa3/B+	Финансы	
РусСтанд БО-6	5 000 R	9.40	03.11.12	11.11.13	03.05.15	14.6	32.3	100.05	0.21	427 888	100.00	100.40	9.55	9.13	1.03		B+/Baa3/B+	Финансы	
РУСАЛ Братск-7	15 000 R	8.30	30.08.12	03.03.14	22.02.18	18.3	66.0	92.96	0.64	1 617	92.70	93.00	14.06	8.56	1.22			МГД	
РУСАЛ Братск-8	15 000 R	8.50	15.10.12	15.04.15	05.04.21	31.7	103.4	87.93		676	87.15	88.00	14.62	9.35	2.03			МГД	
РусГидро-01	10 000 R	8.00	22.10.12	22.04.16	12.04.21	44.0	103.7	99.03		331 089	97.10	99.10	8.48	7.87	2.91		BB+/отзван/BB+	Электроэнерг.	
РусГидро-02	10 000 R	8.00	22.10.12	22.04.16	12.04.21	44.0	103.7	99.07		110 001	92.02	99.40	8.47	7.86	2.91		BB+/отзван/BB+	Электроэнерг.	
РусМоре БО-01	1 000 R	12.50	25.12.12	28.06.13	23.06.15	10.1	34.0	100.40	(0.05)	750	100.00	100.40	12.29	12.21	0.72			Потреб. тов.	
РусфинБ БО-01	4 000 R	7.15	04.01.13	09.07.13	04.07.14	10.5	22.3	99.00		43 000	98.40	98.60	8.53	7.15	0.78		BBB+/Ba1/отзван	Финансы	
РусфинБ БО-2	4 000 R	8.75	06.09.12	10.09.13	06.03.15	12.6	30.4			0	99.40	99.65					BBB+/Ba1/отзван	Финансы	
РусфинБ-08	2 000 R	7.70	17.09.12	24.09.12	14.09.15	1.0	36.7			0		99.97					BBB+/Ba1/отзван	Финансы	
РусфинБ-09	2 000 R	7.70	18.09.12	25.09.12	15.09.15	1.1	36.7			0	99.75	99.98					BBB+/Ba1/отзван	Финансы	
РусфинБ-10	2 000 R	7.90	13.11.12	19.11.13	10.11.15	14.9	38.6			0							BBB+/Ba1/отзван	Финансы	
РусфинБ-11	2 000 R	7.90	14.11.12	20.11.13	11.11.15	14.9	38.6			0		98.15					BBB+/Ba1/отзван	Финансы	
Сахатрифт-2	2 500 R	12.20	25.01.13		26.07.13		11.0			0	98.51	99.85						Нефть и газ	
Саянобай-01	2 000 R	14.25	07.02.13	14.08.13	06.08.15	11.7	35.4											Финансы	
СвязьБ-3	5 000 R	8.50	20.12.12	24.12.12	09.12.21														

Рынок рублевых облигаций

Выпуск	Объем, млн	Купон, %	Дата			Месяцев до		Цена	Изм.	Торговый объем, шт	Котировки		Доходность, %			Дюр, лет	Рейтинг F/M/S	Сектор		
			купона	оферты	погаш	офрт	погаш				покупка	продажа	офрт	погаш	текущ					
КОРПОРАТИВНЫЕ РУБЛЕВЫЕ ОБЛИГАЦИИ																				
СистемаГалс-2	2 000 R	8.50	16.10.12		15.04.14		19.7									отзван/отзван/	Строительство			
Ситроникс БО-1	2 000 R	12.00	18.12.12		18.06.13		9.8	100.18	(0.37)	2	100.24	100.60		12.06	11.73	0.71	В-/В3/	Технологии		
Ситроникс БО-2	3 000 R	10.75	08.10.12	15.10.12	07.10.13	1.7	13.4	99.77	(0.23)	1 162	99.80	99.90	12.78	10.36	0.11	В-/В3/	Технологии			
СКБ Б БО-3	3 000 R	9.50	27.11.12	31.05.13	26.11.13	9.2	15.1	99.76		13 904	99.70	101.00	10.04	9.31	0.67	В/В1/	Финансы			
СКБ Б БО-4	2 000 R	10.75	05.12.12	10.12.12	05.06.13	3.6	9.4	101.20		1	101.00	101.20	6.46	10.39	0.27	В/В1/	Финансы			
СКБ Б БО-5	2 000 R	8.25	11.10.12	16.10.12	10.04.14	1.7	19.5	99.98	0.03	14 350	99.95	100.05	8.45	8.01	0.12	В/В1/	Финансы			
СКБ Б БО-6	2 000 R	8.50	08.01.13	12.07.13	08.07.14	10.6	22.5			0	98.10	98.54				В/В1/	Финансы			
СМП Банк-1	3 000 R	10.25	27.11.12	30.11.12	23.05.13	3.2	57.0	100.04	0.00	6 850			10.22	10.00	0.24	/В3/	Финансы			
Соллерс БО-2	2 000 R	9.25	31.10.12		01.05.13		8.2	100.10	0.10	37	99.90	100.00		9.27	8.98	0.61		Машиностр. и пр.		
Соллерс-2	3 000 R	12.50	16.01.13		17.07.13		10.8	102.70		3 951	102.24	102.60		9.49	12.03	0.79		Машиностр. и пр.		
СПКазань-3	1 000 R	14.00	08.11.12		08.05.14		20.4			0								Потреб. усл.		
СтрКред БО-1	1 000 R	9.90	28.01.13	31.07.13	28.07.14	11.2	23.1			0	86.10						/В3/	Финансы		
СтрКред БО-2	1 000 R	9.90	28.01.13	31.07.13	28.07.14	11.2	23.1			0							/В3/	Финансы		
СтрТрансГаз-3	5 000 R	8.50	11.10.12		11.04.13		7.6			0	95.12	100.89						Строительство		
СУ155-4	1 000 R	12.75	19.11.12	26.11.12	18.05.15	3.1	32.8	99.70	(0.05)	97 034	99.70	99.75	14.30	12.38	0.21			Строительство		
СудострБ БО-01	2 000 R	11.00	03.09.12	06.03.13	03.03.14	6.4	18.3	99.24		851 998		99.50	12.91	10.53	0.44		/В3/	Финансы		
СудострБ-3	1 500 R	10.00	03.09.12		03.09.12		0.3	100.00		985 338	99.04			10.00	9.55	0.03		/В3/	Финансы	
СудострБ-4	1 500 R	11.00	09.10.12		08.10.13		13.5	98.95	0.00	70 029	98.70	99.40		12.36	10.68	0.93		/В3/	Финансы	
СУЭК Финанс-1	10 000 R	9.35	04.01.13	10.07.13	26.06.20	10.5	94.1	100.78	0.01	620	100.65	100.90	8.55	9.17	0.78			МГД		
Татнефть БО-1	5 000 R	7.25	21.09.12		20.09.13		12.9	99.13	(0.01)	168	99.00	101.00		8.26	7.10	0.95	ВВ+/Ва1/отзван	Нефть и газ		
Таттелеком-2	1 500 R	8.25	01.11.12		01.11.12		2.3			0	99.80	100.20					ВВ-//	Телеком		
ТатфондБ БО-1	2 000 R	10.75	27.12.12		26.12.13		16.1			0	95.02	99.80					/В3/	Финансы		
ТатфондБ БО-2	2 000 R	8.75	18.10.12	25.10.12	17.04.14	2.0	19.8			0	99.85	99.93					/В3/	Финансы		
ТатфондБ БО-3	2 000 R	12.25	29.11.12	05.12.12	27.11.14	3.4	27.1	100.78	0.06	20 101	99.01	100.70	9.32	11.82	0.25		/В3/	Финансы		
ТатфондБ БО-4	3 000 R	11.25	19.02.13	26.02.13	17.02.15	6.1	29.8	99.59	(0.24)	118 011	99.13	99.95	12.50	11.29	0.44		/В3/	Финансы		
ТатфондБ БО-5	2 000 R	11.00	09.10.12	15.04.13	07.04.15	7.7	31.4	99.42	(0.01)	1 122	98.89	99.44	12.29	10.63	0.54		/В3/	Финансы		
ТатфондБ-6	2 000 R	10.25	28.08.12		26.02.13		6.1			0							/В3/	Финансы		
ТатфондБ-7	1 000 R	10.00	14.12.12		14.12.12		3.7	100.20	0.00	50	100.00	100.20		9.46	9.79	0.28		/В3/	Финансы	
ТВЗ БО-1	2 000 R	6.50	12.12.12		12.06.13		9.6												Машиностр. и пр.	
ТГК1-1	4 000 R	7.60	11.09.12		11.03.14		18.5			0		99.15							Электроэнерг.	
ТГК1-2	5 000 R	6.70	01.01.13	09.07.13	01.07.14	10.5	22.2			0	98.10	98.90							Электроэнерг.	
ТГК1-3	2 000 R	7.60	25.12.12		14.12.21		111.7												Электроэнерг.	
ТГК1-4	2 000 R	7.60	27.08.12		14.02.22		113.8			0									Электроэнерг.	
ТГК2 БО-1	5 000 R	9.00	18.09.12		17.09.13		12.8	87.47	(0.07)	740	87.20	87.73		24.14	9.86	0.80	ССС/	Электроэнерг.		
ТГК5-1	5 000 R	8.75	12.10.12	18.10.13	06.10.17	13.8	61.4			0	97.85	98.75							Электроэнерг.	
ТГК6-1	5 000 R	8.30	30.08.12	02.09.13	24.08.17	12.3	60.0			0									Электроэнерг.	
ТГК9-1	7 000 R	8.10	11.02.13	15.08.13	07.08.17	11.7	59.5	97.60	(0.07)	200 012	97.23	97.81	11.06	8.28	0.86				Электроэнерг.	
Теле2 СПб-1	5 000 R	8.40	21.12.12	22.06.16	11.06.21	46.0	105.6	95.00		6	95.00		10.25	8.71	2.98				Телеком	
Теле2 СПб-2	5 000 R	8.40	21.12.12	22.06.16	11.06.21	46.0	105.6			0	95.00								Телеком	
Теле2 СПб-3	3 000 R	8.40	21.12.12	22.06.16	11.06.21	46.0	105.6			0	95.00								Телеком	
Теле2 СПб-4	3 000 R	8.90	11.02.13	13.02.14	31.01.22	17.7	113.3			0	101.00	101.50							Телеком	
Теле2 СПб-5	4 000 R	8.90	11.02.13	13.02.14	31.01.22	17.7	113.3			0	101.00	101.50							Телеком	
Теле2 СПб-7	6 000 R	9.10	16.10.12	17.04.15	05.04.22	31.8	115.4			0	99.65	99.95							Телеком	
ТехНиколь БО-1	1 500 R	13.50	12.09.12		11.09.13		12.6												Строительство	
ТехНиколь БО-2	2 500 R	13.00	20.09.12	24.09.12	19.09.13	1.0	12.9												Строительство	
ТК Финанс БО-1	500 R	10.50	26.12.12		25.06.14		22.0												Транспорт	
ТК Финанс БО-2	500 R	10.50	26.12.12		25.06.14		22.0												Транспорт	
ТКС-2	1 800 R	8.15	18.09.12	24.09.12	15.03.16	1.0	42.7			0								/В1/	Финансы	
ТКС Б БО-1	1 600 R	14.22	21.09.12		20.09.13		12.9				100.00	100.62							В/В2/	Финансы
ТКС Б БО-2	1 500 R	16.50	27.11.12		26.11.13		15.1	102.80	(0.02)	12 879	102.77	102.80		14.43	15.47	1.01		В/В2/	Финансы	
ТКС Б БО-3	1 500 R	14.00	19.02.13		18.02.14		17.9	100.00	(0.02)	899 887	100.05	100.09		14.49	13.99	1.22		В/В2/	Финансы	
ТКС Б БО-4	1 500 R	13.25	18.10.12	22.04.13	16.04.15	7.9	31.7	100.00	0.14	12 350	100.00	100.02	13.61	12.67	0.55		В/В2/	Финансы		
ТКС Б БО-6	2 000 R	13.90	15.01.13	18.07.13	14.07.15	10.8	34.7	100.17	0.05	211 519	100.21	100.34	14.12	13.68	0.76		В/В2/	Финансы		
ТКС Б-2	1 400 R	20.00	26.01.13		28.07.13		11.1	105.29	(0.13)	3 976	105.10	105.42		14.16	18.73	0.77		В/В2/	Финансы	
ТМК БО-1	5 000 R	8.85	23.10.12		22.10.13		13.9			0	99.50	99.80						/В1/В+	МГД	
Трансаэро БО-1	2 500 R	12.50	04.09.12	05.09.13	03.03.15	12.4	30.3	99.95	0.15	365	99.82	99.95	12.94	11.82	0.84				Транспорт	
ТрансАэро-1	3 000 R	12.50	24.10.12		23.10.13		14.0	99.96		1 057	99.95	99.97		12.89	12.01	0.96			Транспорт	
ТрансКонт-1	3 000 R	9.50	28.08.12		26.02.13		6.1			0								ВВ+/Ва3/	Транспорт	
ТрансКонт-2	3 000 R	8.80	06.12.12		04.06.15		33.3			0	100.40	100.90						ВВ+/Ва3/	Транспорт	
ТрансКредБ БО-1	5 000 R	7.80	17.11.12		17.11.13		14.8	99.70		539	98.51	99.70		8.20	7.66	1.09		/Ваа3/ВВВ-	Финансы	
ТрансКредБ-5	3 000 R	7.90	10.02.13		12.08.13		11.6	99.92		200 003	99.60	101.00		8.14	7.89	0.88		/Ваа3/ВВВ-	Финансы	
ТрансКредБ-6	4 000 R	8.25	18.10.12		17.04.14		19.8			0								/Ваа3/ВВВ-	Финансы	
ТрансКредФ-2	1 500 R	12.00	01.11.12		01.11.12		2.3												Финансы	
ТрансМашХ БО-1	3 000 R	6.50	24.01.13		23.01.14		17.0	94.56		760	94.50	94.75								

Рынок рублевых облигаций

Выпуск	Объем, млн	Купон, %	Дата			Месяцев до		Цена	Изм.	Торговый объем, шт	Котировки		Доходность, %			Дюр, лет	Рейтинг F/M/S	Сектор
			купона	оферты	погаш	офрт	погаш				покупка	продажа	офрт	погаш	текущ			
КОРПОРАТИВНЫЕ РУБЛЕВЫЕ ОБЛИГАЦИИ																		
УОМЗ-4	1 500 R	10.50	23.10.12	25.10.13	21.04.15	14.0	31.9			0	97.50	98.50				//B-	Машиностр. и пр.	
УпрОтх-01	1 000 R	11.00	25.12.13		15.06.22		117.8										Потреб. усл.	
УралВагон3-1	3 000 R	9.25	13.12.12	16.12.12	07.12.17	3.7	63.5	100.00	0.10	5 645	100.00	100.07	9.38	9.09	0.28		Машиностр. и пр.	
УралВагон3-2	3 000 R	8.95	28.08.12	30.08.13	20.02.18	12.2	65.9			0							Машиностр. и пр.	
Уралкалий БО-1	50 000 R	8.25	18.02.13		17.02.14		17.8									/Baa3/BBB-	Хим. пром.	
Уралсиб ЛК БО-1	1 167 R	9.50	31.08.12		28.02.14		18.2			0	100.00	100.18				BB-/I	Финансы	
Уралсиб ЛК БО-2	2 000 R	11.50	15.10.12		12.01.15		28.6			0	101.10	102.00				BB-/I	Финансы	
Уралсиб ЛК БО-3	1 251 R	9.50	30.10.12		29.10.13		14.2	100.25		3 400	100.05	100.40		9.43	9.42	0.61	BB-/I	Финансы
Уралсиб ЛК БО-4	2 000 R	8.50	04.10.12		03.07.14		22.3			0	98.22	98.90					BB-/I	Финансы
Уралсиб ЛК БО-5	2 500 R	11.50	08.11.12		05.02.15		29.4	100.90	(0.06)	1	100.50	100.75		11.19	11.35	1.10	BB-/I	Финансы
Уралсиб ЛК БО-6	2 500 R	11.50	13.11.12		10.02.15		29.6			0	100.00	101.00					BB-/I	Финансы
Уралсиб ЛК БО-7	1 833 R	11.00	24.10.12		22.04.15		31.9	100.00		1 050	99.50	100.20		11.46	10.90	1.16	BB-/I	Финансы
Уралсиб ЛК БО-9	1 500 R	11.50	20.11.12		17.02.15		29.8			0	100.60	101.59					BB-/I	Финансы
Уралсиб-4	5 000 R	8.75	14.09.12	19.09.13	10.03.17	12.9	54.5	99.95	(0.05)	1 053	99.75	100.04	8.98		8.43	0.91	BB-/B1/BB-	Финансы
Формат-1	1 000 R	17.00	06.09.12		06.12.12		3.4										Строительство	
Форум-2	5 000 R	6.50	06.02.13		06.02.13		5.5										Электроэнерг.	
ФСК ЕЭС-06	10 000 R	7.15	25.09.12	27.09.13	15.09.20	13.1	96.8			0	99.50	99.95					/Baa3/BBB	Электроэнерг.
ФСК ЕЭС-07	5 000 R	7.50	26.10.12	26.10.15	16.10.20	38.1	97.8			0	97.90	98.50					/Baa2/BBB	Электроэнерг.
ФСК ЕЭС-08	10 000 R	7.15	25.09.12	27.09.13	15.09.20	13.1	96.8			0	99.50	100.20					/Baa2/BBB	Электроэнерг.
ФСК ЕЭС-09	5 000 R	7.99	26.10.12	24.10.17	16.10.20	62.0	97.8			0	97.00	97.70					/Baa2/BBB	Электроэнерг.
ФСК ЕЭС-10	10 000 R	7.75	25.09.12	25.09.15	15.09.20	37.1	96.8			0	98.75	99.25					/Baa2/BBB	Электроэнерг.
ФСК ЕЭС-11	10 000 R	7.99	26.10.12	24.10.17	16.10.20	62.0	97.8			0	97.00	97.70					/Baa2/BBB	Электроэнерг.
ФСК ЕЭС-12	10 000 R	8.10	26.10.12	28.04.16	19.04.19	44.2	79.9	99.80		1 495 472	99.65	99.83	8.33		7.91	2.92	/Baa2/BBB	Электроэнерг.
ФСК ЕЭС-13	10 000 R	8.50	01.01.13		22.06.21		106.0			0	95.51	96.50					/Baa2/BBB	Электроэнерг.
ФСК ЕЭС-15	10 000 R	8.75	25.10.12	29.10.14	12.10.23	26.2	133.7			0	95.50	101.99					/Baa2/BBB	Электроэнерг.
ФСК ЕЭС-18	15 000 R	8.50	10.12.12	16.06.14	27.11.23	21.7	135.2	101.39	(0.12)	75 300	101.25	101.40	7.79		8.24	1.56	/Baa2/BBB	Электроэнерг.
ФСК ЕЭС-19	20 000 R	7.95	17.01.13	19.07.18	06.07.23	70.8	130.5	95.80	0.10	10 600	95.00	95.90	9.08		8.23	4.36	/Baa2/BBB	Электроэнерг.
ФСК ЕЭС-22	10 000 R	9.00	06.02.13	03.08.22	21.07.27	119.4	179.0			0	99.75	100.25					/Baa2/BBB	Электроэнерг.
КХФБ БО-1	3 000 R	7.79	23.10.12		22.04.14		19.9			0							BB-/Ba3/отзван	Финансы
КХФБ БО-3	4 000 R	7.90	23.10.12	25.10.13	22.04.14	14.0	19.9			0		99.15					BB-/Ba3/отзван	Финансы
КХФБ-5	4 000 R	8.50	17.10.12		17.04.13		7.8			0	99.65	100.60					BB-/Ba3/отзван	Финансы
КХФБ-6	5 000 R	7.75	11.09.12	14.12.12	10.06.14	3.7	21.5	99.95		32 496	99.80	99.97	8.15		7.64	0.27	BB-/Ba3/отзван	Финансы
КХФБ-7	5 000 R	9.75	25.10.12		23.04.15		32.0	99.55	0.19	101 000	99.35	100.30		10.32	9.72	2.14	BB-/Ba3/отзван	Финансы
ХМ Банк-2	3 000 R	9.25	12.12.12		12.06.13		9.6			0	99.95	100.57					/Ba3/отзван	Финансы
ЦентриИнв БО-1	1 500 R	8.40	18.12.12	19.12.12	17.06.14	3.8	21.8			0	99.60	100.00					/Ba3/отзван	Финансы
ЦентриИнв БО-2	1 500 R	9.70	18.10.12	22.04.13	16.04.15	7.9	31.7			0	99.75	100.15					/Ba3/отзван	Финансы
ЦентриИнв БО-5	1 000 R	8.40	18.12.12	19.12.12	17.06.14	3.8	21.8			0	99.60	100.00					/Ba3/отзван	Финансы
ЦентриИнв-2	3 000 R	10.40	25.12.12	28.06.13	24.06.14	10.1	22.0			0	100.40	100.55					/Ba3/отзван	Финансы
Черкизово БО-3	3 000 R	8.25	09.11.12		08.11.13		14.5			0	98.89	99.39					/B2/отзван	Потреб. тов.
ЧТПЗ БО-1	5 000 R	12.50	04.12.12		04.12.12		3.4	101.00		15	100.45	101.50		8.91	12.05	0.26	/отзван/	МГД
ЧТПЗ-3	8 000 R	8.00	23.10.12		21.04.15		31.9			0							/отзван/	МГД
ЭлемЛиз-2	2 300 R	14.00	06.09.12	11.09.12	04.09.14	0.6	24.4			0	99.01	102.50					//B-	Финансы
Энел БО-15	4 000 R	8.50	18.12.12		18.06.13		9.8	100.65	(0.00)	42 450	100.59	100.75		7.79	8.32	0.74	/Ba3/отзван	Электроэнерг.
Энел БО-18	5 000 R	7.10	26.12.12		25.06.14		22.0			0	95.81						/Ba3/отзван	Электроэнерг.
ЭПЛ Даймонд НПК-1	600 R	8.00	04.04.13		03.04.14		19.3											Потреб. тов.
Юникредит БО-1	5 000 R	9.00	12.12.12	16.12.13	10.12.14	15.7	27.6			0							BBB+//BBB	Финансы
Юникредит БО-2	5 000 R	8.50	31.08.12	04.09.13	27.02.15	12.4	30.1	99.97	0.09	192 159	99.80	100.10	8.71		8.17	0.88	BBB+//BBB	Финансы
Юникредит БО-3	5 000 R	8.50	05.09.12	09.09.13	04.03.15	12.5	30.3			0	99.55	100.10					BBB+//BBB	Финансы
Юникредит-НИП	5 000 R	8.20	12.09.12		07.09.16		48.5										BBB+//BBB	Финансы
Юникредит-4	10 000 R	7.00	13.11.12	16.11.12	10.11.15	2.8	38.6			0		99.90					BBB+//BBB	Финансы
Юникредит-5	5 000 R	7.50	04.09.12	06.09.13	01.09.15	12.4	36.3			0	98.50	98.70					BBB+//BBB	Финансы
ЮТЭйрФ БО-1	1 500 R	12.50	25.09.12		26.03.13		7.0			0	100.90	101.75						Транспорт
ЮТЭйрФ БО-16	1 000 R	8.71	28.08.12	03.06.13	26.05.15	9.3	33.0			0								Транспорт
ЮТЭйрФ БО-2	1 500 R	12.50	25.09.12		26.03.13		7.0	100.13		5	100.15	101.68		12.82	12.24	0.50		Транспорт
ЮТЭйрФ БО-3	1 500 R	9.45	20.09.12		19.12.13		15.8			0								Транспорт
ЮТЭйрФ БО-4	1 500 R	9.00	26.09.12		26.03.14		19.0			0	94.50	97.80						Транспорт
ЮТЭйрФ БО-5	1 500 R	9.00	26.09.12		26.03.14		19.0			0	94.51	98.75						Транспорт
ЮТЭйрФ БО-6	1 500 R	10.00	24.10.12	30.04.13	22.04.15	8.2	31.9			0	99.40	99.70						Транспорт
ЮТЭйрФ БО-7	1 500 R	10.00	24.10.12	30.04.13	22.04.15	8.2	31.9	99.70		621	99.40	99.70	10.88		9.95	0.59		Транспорт
ЮТЭйрФ БО-8	1 500 R	10.00	28.08.12	02.12.13	26.05.15	15.3	33.0			0								Транспорт
ЮТЭйр-Ф-5	1 500 R	9.50	25.10.12		21.07.16		46.9			0								Транспорт
ЯкЭнерго БО-1	3 000 R	8.25	04.09.12		03.09.13		12.3			0	100.05	100.30					BB//	Электроэнерг.

Рынок рублевых облигаций

Выпуск	Объем, млн	Купон, %	Дата			Месяцев до		Цена	Изм.	Торговый объем, шт	Котировки		Доходность, %			Дюр, лет	Рейтинг F/M/S	Сектор
			купона	оферты	погаш	офрт	погаш				покупка	продажа	офрт	погаш	текущ			
ГОСУДАРСТВЕННЫЕ И МУНИЦИПАЛЬНЫЕ ОБЛИГАЦИИ																		
Беларусь-1	7 000 R	8.70	20.09.12		20.12.12		3.9	99.40	0.10	1 851	99.30	99.40		11.00	8.62	0.29	/B3/B-	Гос.
БелгорОбл-6	5 000 R	8.00	13.11.12		08.08.17		59.5	100.05	0.00	63 205	100.10	100.25		9.45	7.98	2.18	/Ba1/	Муниц.
ВолгОбл-09	1 400 R	7.75	05.12.12		04.06.14		21.3			0	97.00	100.30					BB-/отзван	Муниц.
ВолгОбл-10	3 000 R	7.75	07.11.12		04.05.16		44.4			0	97.20	98.00					BB-/отзван	Муниц.
ВолгОбл-11	5 000 R	8.99	02.11.12		28.05.17		57.1	99.42		101 400	98.50	100.00		9.47	9.00	2.16	BB-/отзван	Муниц.
Волгоград-4	715 R	17.50	07.11.12		07.11.12		2.5	101.95	(0.27)	30 819	102.00	102.15		8.17	17.04	0.19	/Ba3/	Муниц.
Волгоград-5	1 000 R	9.50	20.09.12		17.12.15		39.8			0							/Ba3/	Муниц.
ВологОбл-1	2 510 R	10.65	19.09.12		14.12.16		51.7	103.50	0.00	1	102.50	103.50		9.52	10.11	2.19	отзван/Ba2/B+	Муниц.
ИркОбл-31006	266 R	9.15	22.11.12		22.11.12		3.0			0	100.53	100.60					/BB	Муниц.
Казань-7	1 700 R	8.75	19.09.12		17.12.14		27.8	100.45	0.08	134 000	86.00	101.50		8.60	8.58	1.02	B-//	Муниц.
Казань-8	2 000 R	8.00	26.09.12		21.12.16		51.9			0							B-//	Муниц.
КалужОбл-3	700 R	8.85	30.08.12		29.11.12		3.2			0							BB-/отзван	Муниц.
КалужОбл-4	300 R	9.91	26.09.12		26.06.13		10.1			0							BB-/отзван	Муниц.
КалужОбл-5	2 500 R	8.20	22.11.12		19.05.16		44.8	99.70		44 000				8.56	8.22	2.64	BB-/отзван	Муниц.
Карелия-13	1 740 R	9.71	20.09.12		18.06.15		33.8			0							BB-//	Муниц.
Карелия-14	1 000 R	9.99	30.11.12		30.11.16		51.3			0	101.60	102.00					BB-//	Муниц.
Коми-07	1 000 R	8.00	23.11.12		22.11.13		15.0			0	100.01	100.70					BB/Ba2/	Муниц.
Коми-08	1 000 R	7.00	03.09.12		03.12.15		39.3			0	81.00	95.99					BB/Ba2/	Муниц.
Коми-09	2 100 R	7.50	18.10.12		18.10.14		25.8			0	97.00	100.00					BB/Ba2/	Муниц.
Коми-10	2 100 R	9.50	15.12.12		15.12.16		51.7			0							BB/Ba2/	Муниц.
КострОбл-4	4 000 R	9.50	22.11.12		17.11.16		50.8	100.30		7	100.20	100.90		9.68	9.47	1.83	B-//	Муниц.
Краснодар-1	1 100 R	8.50	02.01.13		03.07.13		10.3			0	86.00						/Ba2/	Муниц.
КраснодКр-2	750 R	6.00	14.12.12		14.12.12		3.7			0	99.21	99.70					BB+/Ba1/BB	Муниц.
КраснодКр-3	4 000 R	8.30	25.09.12		27.09.14		25.1	100.49	0.69	1	100.00	100.49		7.87	7.99	1.36	BB+/Ba1/BB	Муниц.
КраснЯрКр-4	4 080 R	10.39	08.11.12		08.11.12		2.5			0	100.40	100.76					BB+/Ba2/BB+	Муниц.
КраснЯрКр-5	9 000 R	9.50	04.12.12		29.11.16		51.2			0		102.30					BB+/Ba2/BB+	Муниц.
ЛенОбл-3	1 300 R	12.00	07.12.12		05.12.14		27.4			0	105.21	107.00					BB/BB	Муниц.
ЛипецОбл-6	375 R	8.98	05.12.12		05.06.13		9.4	101.00	0.00	120 000	86.01	101.09		7.76	8.73	0.71	отзван/BB	Муниц.
ЛипецОбл-7	2 500 R	9.00	30.11.12		31.05.17		57.2	100.09		60 000				9.15	8.81	2.19	отзван/BB	Муниц.
Москва-39	10 000 R	7.00	21.01.13		21.07.14		22.9			0	90.01						BBB/Baa1/BBB	Муниц.
Москва-44	20 000 R	7.00	24.12.12		24.06.15		34.0			0	97.25	98.35					BBB/Baa1/BBB	Муниц.
Москва-48	30 000 R	7.00	11.12.12		11.06.22		117.6			0	88.61	89.69					BBB/Baa1/BBB	Муниц.
Москва-49	25 000 R	7.00	14.12.12		14.06.17		57.7			0	96.02	96.90					BBB/Baa1/BBB	Муниц.
Москва-53	15 000 R	7.00	01.09.12		01.09.13		12.3			0		100.75					BBB/Baa1/BBB	Муниц.
Москва-54	15 000 R	7.00	05.09.12		05.09.12		0.4	100.02	0.00	55 258	100.01	100.03		6.42	6.78	0.03	BBB/Baa1/BBB	Муниц.
Москва-56	20 000 R	7.00	22.09.12		22.09.16		49.0	96.95		75 000	96.25	96.95		8.04	7.01	3.25	BBB/Baa1/BBB	Муниц.
Москва-61	30 000 R	15.00	03.09.12		03.06.13		9.3	106.90		6 761	101.08	107.09		5.99	13.61	0.69	BBB/Baa1/BBB	Муниц.
Москва-62	35 000 R	13.00	08.09.12		08.06.14		21.5	109.00		157	108.00	109.06		7.25	11.64	1.49	BBB/Baa1/BBB	Муниц.
Москва-63	20 000 R	15.00	10.09.12		10.12.13		15.6	110.08	(0.15)	1 000	109.53	110.08		7.00	13.26	1.10	BBB/Baa1/BBB	Муниц.
Москва-64	40 000 R	13.00	16.11.12		16.11.15		38.8			0	112.00	112.99					BBB/Baa1/BBB	Муниц.
Москва-66	30 000 R		23.11.12		23.11.18		75.0			0							BBB/Baa1/BBB	Муниц.
МосОбл-7	16 000 R	8.00	17.10.12		16.04.14		19.7	99.56	0.04	28 000	99.10	99.60		8.45	7.82	1.41	/Ba3/отзван	Муниц.
МосОбл-8	4 750 R	9.00	11.12.12		11.06.13		9.6			0	97.01	101.25					/Ba3/отзван	Муниц.
НижгорОбл-4	810 R	7.75	17.11.12		17.11.12		2.8			0	99.78	100.20					BB-//	Муниц.
НижгорОбл-5	1 200 R	12.75	02.12.12		02.12.12		3.3	101.05		245	101.25	101.65		8.87	12.24	0.25	BB-//	Муниц.
НижгорОбл-6	5 000 R	8.50	04.10.12		07.10.15		37.4			0	99.80	99.90					BB-//	Муниц.
НижгорОбл-7	8 000 R	9.95	15.11.12		16.11.16		50.8	103.15	0.05	639	103.10	103.35		8.65	9.40	2.18	BB-//	Муниц.
ОФЗ-25065	46 000 R	12.00	26.09.12		27.03.13		7.1			0	103.47	103.80					BBB/Baa1/BBB	Гос.
ОФЗ-25067	45 000 R	11.30	17.10.12		17.10.12		1.8	100.81	(0.10)	16 034	100.81	100.85		5.95	11.09	0.14	BBB/Baa1/BBB	Гос.
ОФЗ-25068	45 000 R	12.00	20.02.13		20.08.14		23.9	109.96		388 006	109.80	110.80		6.69	10.91	1.72	BBB/Baa1/BBB	Гос.
ОФЗ-25069	45 000 R	10.80	19.09.12		19.09.12		0.9	100.40	(0.01)	211 670	100.38	100.41		5.20	10.29	0.07	BBB/Baa1/BBB	Гос.
ОФЗ-25071	80 000 R	8.10	28.11.12		26.11.14		27.1	102.63	0.13	29 450	102.60	102.85		6.93	7.75	1.94	BBB/Baa1/BBB	Гос.
ОФЗ-25072	150 000 R	7.15	23.01.13		23.01.13		5.0	100.49	(0.04)	888 515	100.49	100.55		6.01	7.07	0.40	BBB/Baa1/BBB	Гос.
ОФЗ-25075	150 000 R	6.88	16.01.13		15.07.15		34.7	99.53	0.05	280 453	98.50	99.60		7.18	6.87	2.48	BBB/Baa1/BBB	Гос.
ОФЗ-25076	150 000 R	7.10	13.09.12		13.03.14		18.6	100.90	0.03	1 599 315	100.90	100.95		6.59	6.83	1.36	BBB/Baa1/BBB	Гос.
ОФЗ-25077	150 000 R	7.35	23.01.13		20.01.16		40.9	100.44	0.11	1 622 002	100.40	100.50		7.33	7.28	2.85	BBB/Baa1/BBB	Гос.
ОФЗ-25078	100 000 R	6.70	06.02.13		06.02.13		5.5	100.39	0.01	65 373	100.35	100.40		5.90	6.66	0.43	BBB/Baa1/BBB	Гос.
ОФЗ-25079	150 000 R	7.00	05.12.12		03.06.15		33.3	99.83	0.06	329 499	99.80	99.90		7.19	6.91	2.37	BBB/Baa1/BBB	Гос.
ОФЗ-25080	35 000 R	7.40	24.10.12		19.04.17		55.9	99.88	0.08	300 050	99.82	99.99		7.57	7.23	3.65	BBB/Baa1/BBB	Гос.
ОФЗ-26200	50 000 R	6.10	17.10.12		17.07.13		10.8			0	99.97	100.10					BBB/Baa1/BBB	Гос.
ОФЗ-26201	47 000 R	6.55	17.10.12		16.10.13		13.7	100.35		11		100.90		6.38	6.49	1.04	BBB/Baa1/BBB	Гос.
ОФЗ-26202	40 000 R	11.20	19.09.12		17.12.14		27.8	109.51		251 391	109.00	109.60		6.90	10.05	1.92	BBB/Baa1/BBB	Гос.
ОФЗ-26203	150 000 R	6.90	06.02.13		03.08.16		47.3	98.61	0.09	203 900	97.58	98.64		7.44	6.98	3.27	BBB/Baa1/BBB	Гос.
ОФЗ-26204	120 000 R	7.50	20.09.12		15.03.18		66.7	100.30	0.20	790 612	100.10	100.40		7.57	7.25	4.19	BBB/Baa1/BBB	Гос.
ОФЗ-26205	150 000 R	7.60	24.10.12		14.04.21		103.7	99.56	0.05	1 969 734	99.15</							

Рынок рублевых облигаций

Выпуск	Объем, млн	Купон, %	Дата			Месяцев до		Цена	Изм.	Торговый объем, шт	Котировки		Доходность, %			Дюр, лет	Рейтинг F/M/S	Сектор
			купона	оферты	погаш	офрт	погаш				покупка	продажа	офрт	погаш	текущ			
ГОСУДАРСТВЕННЫЕ И МУНИЦИПАЛЬНЫЕ ОБЛИГАЦИИ																		
Томск-3	560 R	10.13	24.09.12		23.06.14	22.0			0	100.31	100.50						Муниц.	
ТомскОбл-5	700 R	7.00	17.12.12		17.12.12	3.8			0	99.90	100.35						//BB- Муниц.	
ТомскОбл-7	1 000 R	12.00	27.08.12		27.11.13	15.1			0								//BB- Муниц.	
Удмуртия-4	2 000 R	8.60	25.11.12		25.11.15	39.1			0								BB+/Ba1/ Муниц.	
Удмуртия-5	2 000 R	10.15	29.11.12		24.11.16	51.1			0	103.50							BB+/Ba1/ Муниц.	
Уфа-1	750 R	9.00	25.12.12		24.12.13	16.0											//BB- Муниц.	
Хакасия-1	1 200 R	8.20	22.11.12		25.08.13	12.0			0	99.90	100.70						BB-/ Муниц.	
Хакасия-2	2 000 R	9.20	08.11.12		09.08.15	35.5	100.20		3 300	100.06	100.25		9.39	9.15	1.86		BB-/ Муниц.	
ХМАО-7	2 000 R	10.40	20.12.12		20.12.12	3.9			0	100.80	101.25						/Baa3/BBB Муниц.	
ХМАО-8	2 000 R	10.80	20.12.12		19.12.13	15.8			0	104.30	105.30						/Baa3/BBB Муниц.	
Чувашия-7	800 R	8.91	04.09.12		04.06.13	9.3			0		100.70						/Ba2/ Муниц.	
Чувашия-8	1 000 R	7.75	13.09.12		15.06.14	21.7			0								/Ba2/ Муниц.	
Чувашия-9	1 500 R	9.25	17.10.12		19.07.15	34.8			0	100.75	101.20						/Ba2/ Муниц.	
Якутия-1	1 000 R	7.95	11.10.12		11.04.13	7.6			0	100.01	100.26						BB+/отзван/BB Муниц.	
Якутия-10	2 500 R	8.77	15.11.12		17.05.17	56.8			0	99.70	100.20						BB+/отзван/BB Муниц.	
Якутия-2	1 750 R	7.80	18.10.12		17.04.14	19.8	100.20	0.20	1 200	100.00	100.20		7.86	7.73	1.20		BB+/отзван/BB Муниц.	
Якутия-3	2 500 R	7.95	22.11.12		20.05.16	44.9			0								BB+/отзван/BB Муниц.	
Якутия-9	1 600 R	9.75	20.09.12		19.09.13	12.9			0	101.20	101.40						BB+/отзван/BB Муниц.	
ЯрОбл-09	1 950 R	8.00	15.11.12		16.05.13	8.7			0	98.00	100.60						BB-/ Муниц.	
ЯрОбл-10	3 000 R	7.75	16.10.12		15.04.14	19.7	99.75	0.50	1 000	99.00	99.88		8.01	7.71	1.21		BB-/ Муниц.	

Рынок еврооблигаций

Выпуск	Объем, млн	Купон, %	Дата			Месяцев до		Цена	Изм.	Торговый объем, шт	Котировки		Доходность, %			Дюр, лет	Рейтинг F/M/S	Сектор
			купона	оферты	погаш	офрт	погаш				покупка	продажа	офрт	погаш	текуц			
ЕВРООБЛИГАЦИИ																		
AFK Sistema '19	500 \$	6.95	17.11.12		17.05.19	80.8	102.16	0.06	0	101.78	102.55		6.55	6.68	5.24	BB-/Ba3/BB	Телеком	
AkBars '12	280 \$	10.25	03.12.12		03.12.12	3.3	101.54	(0.11)	0	101.19	101.88		4.57	9.87	0.27	BB/B1/	Финансы	
AlfaBank '13	400 \$	9.25	24.12.12		24.06.13	10.0	105.35	(0.03)	0	105.10	105.61		2.73	8.66	0.80	BBB-/Ba1/BB	Финансы	
AlfaBank '15	600 \$	8.00	18.09.12		18.03.15	30.8	107.01	0.08	0	106.65	107.37		5.05	7.24	2.25	BBB-/Ba1/BB	Финансы	
AlfaBank '17 02	300 \$	6.30	22.02.13		22.02.17	54.0	95.73	0.02	0	95.33	96.13		7.43	6.58	3.83	BB+/Ba2/B+	Финансы	
AlfaBank '17 09	1 000 \$	7.88	25.09.12		25.09.17	61.1	106.26	(0.03)	0	105.92	106.61		6.41	7.19	4.06	BBB-/Ba1/BB	Финансы	
AlfaBank '21	1 000 \$	7.75	28.10.12		28.04.21	104.2	103.35	0.08	0	103.00	103.71		7.22	7.32	6.15	BBB-/Ba1/BB	Финансы	
AllianceOil '14	300 \$	7.25	16.10.12		16.07.14	22.7	99.12	0.09	0	98.64	99.60		7.75	7.26	1.74	B+/B+	Нефть и газ	
AllianceOil '15	350 \$	9.88	11.09.12		11.03.15	30.5	105.36	(0.06)	0	104.82	105.90		7.52	8.99	2.15	B+/B+	Нефть и газ	
Alosa '14	500 \$	8.88	17.11.12		17.11.14	26.8	111.24	0.12	0	110.92	111.56		3.59	7.81	2.01	B+/Ba3/BB-	МГД	
Alosa '20	1 000 \$	7.75	03.11.12		03.11.20	98.4	111.00	0.05	0	110.62	111.39		6.03	6.99	6.02	BB-/Ba3/BB-	МГД	
BoM '13 CHF	350 F	4.50	10.09.12		10.09.13	12.6	102.02	0.10	0	101.69	102.35		2.52	4.23	0.98	BBB-/Ba2/	Финансы	
BoM '13 SGD	150 S\$	4.25	01.02.13		01.02.13	5.3	100.46	(0.00)	0	100.21	100.71		3.21	4.22	0.43	BBB-/Ba2/	Финансы	
BoM '13 USD	500 \$	7.34	13.11.12		13.05.13	8.6	103.55	0.00	0	103.31	103.79		2.34	6.95	0.70	BBB/Ba2/	Финансы	
BoM '15 03	750 \$	6.70	11.09.12		11.03.15	30.5	106.11	0.10	0	105.70	106.51		4.15	6.14	2.28	BBB/Ba2/	Финансы	
BoM '15 11	300 \$	5.97	25.11.12		25.11.15	39.1	101.32	(0.06)	0	100.82	101.81		5.52	5.81	2.89	BBB-/Ba3/	Финансы	
BoM '17	400 \$	6.02	10.11.12		10.05.17	56.5	98.71	(0.10)	0	98.29	99.14		6.34	5.99	3.97	BBB-/Ba3/	Финансы	
CreditEurB '12	150 \$	9.00	25.10.12		25.10.12	2.0										BB-/Ba3/	Финансы	
CreditEurB '13	300 \$	7.75	20.11.12		20.05.13	8.8										BB-/Ba3/	Финансы	
EurDevBank '14	500 \$	7.38	29.09.12		29.09.14	25.2	109.73	0.03	0	109.32	110.14		2.58	6.55	1.91	BBB/A3/BBB	Финансы	
Evrax '13	1 300 \$	8.88	24.10.12		24.04.13	8.0	103.98	0.05	0	103.80	104.17		2.82	8.30	0.64	BB/B2/B+	МГД	
Evrax '15	750 \$	8.25	10.11.12		10.11.15	38.6	108.03	0.08	0	107.69	108.37		5.49	7.47	2.77	BB-/B2/B+	МГД	
Evrax '17	600 \$	7.40	24.10.12		24.04.17	56.0	101.50	(0.30)	0	101.14	101.85		7.02	7.12	3.81	BB-/B1/B+	МГД	
Evrax '18 6.75%	850 \$	6.75	27.10.12		27.04.18	68.1	97.47	(0.26)	0	97.12	97.82		7.30	6.77	4.53	BB-/B2/B+	МГД	
Evrax '18 9.5%	550 \$	9.50	24.10.12		24.04.18	68.0	109.20	(0.29)	0	108.81	109.60		7.47	8.46	4.28	BB/B2/B+	МГД	
Gazp '12 EUR	1 000 €	4.56	09.12.12		09.12.12	3.5	100.99	(0.01)	0	100.91	101.08		1.18	4.47	0.29	BBB/Baa1/BBB	Нефть и газ	
Gazp '12 JPY	30 000 ¥	2.89	15.11.12		15.11.12	2.7										BBB/Baa1/BBB	Нефть и газ	
Gazp '13 4.505%	122 \$	4.51	18.01.13		22.07.13	10.9										BBB/Baa1/BBB	Нефть и газ	
Gazp '13 5.625%	646 \$	5.63	21.01.13		22.07.13	10.9	102.54	0.06	0	101.93	103.16		2.78	5.49	0.89	BB+/Baa1/BBB	Нефть и газ	
Gazp '13 6.58%	800 €	6.58	31.10.12		31.10.13	14.2	104.67	(0.00)	0	104.25	105.09		2.56	6.07	1.11	BBB/Baa1/BBB	Нефть и газ	
Gazp '13 7.343%	400 \$	7.34	11.10.12		11.04.13	7.6	103.77	(0.02)	0	103.53	104.00		1.35	6.90	0.61	BBB/Baa1/BBB	Нефть и газ	
Gazp '13 7.51%	500 \$	7.51	31.01.13		31.07.13	11.2	105.63	0.00	0	105.28	105.97		1.43	7.03	0.91	BBB/Baa1/BBB	Нефть и газ	
Gazp '13 9.625%	1 750 \$	9.63	01.09.12		01.03.13	6.2	104.31	(0.03)	0	104.15	104.46		1.32	8.84	0.50	BBB/Baa1/BB-	Нефть и газ	
Gazp '14 02	780 €	5.03	25.02.13		25.02.14	18.1	104.88	0.01	0	104.55	105.21		1.71	4.68	1.43	BBB/Baa1/BBB	Нефть и газ	
Gazp '14 03	500 \$	10.50	11.09.12		08.03.14	18.4	112.27	0.10	0	111.99	112.54		2.37	9.18	1.42	BBB/Baa1/BBB	Нефть и газ	
Gazp '14 07	1 250 \$	8.13	31.01.13		31.07.14	23.2	110.60	0.05	0	110.30	110.90		2.48	7.27	1.81	BBB/Baa1/BBB	Нефть и газ	
Gazp '14 10	700 €	5.36	31.10.12		31.10.14	26.2	106.48	0.08	0	106.12	106.85		2.28	4.77	2.00	BBB/Baa1/BBB	Нефть и газ	
Gazp '15 02	850 €	8.13	04.02.13		04.02.15	29.4	113.30	0.03	0	112.90	113.71		2.45	6.90	2.19	BBB/Baa1/BBB	Нефть и газ	
Gazp '15 06	1 000 €	5.88	20.05.13		01.06.15	33.2	108.50	0.08	0	108.12	108.89		2.64	5.52	2.54	BBB/Baa1/BB-	Нефть и газ	
Gazp '15 11	1 000 \$	5.09	29.11.12		29.11.15	39.2	107.01	0.16	0	106.65	107.36		2.83	4.71	2.98	BBB/Baa1/BBB	Нефть и газ	
Gazp '16	1 350 \$	6.21	22.11.12		22.11.16	51.0	111.50	0.33	0	111.14	111.86		3.29	5.49	3.71	BBB/Baa1/BBB	Нефть и газ	
Gazp '16 4.95%	1 000 \$	4.95	23.11.12		23.05.16	45.0	106.67	0.44	0	106.34	107.01		3.05	4.59	3.39	BBB/Baa1/BBB	Нефть и газ	
Gazp '17	1 400 €	3.76	15.03.13		15.03.17	54.7	103.41	0.11	0	103.16	103.65		2.95	3.61	4.14	BBB/Baa1/BBB	Нефть и газ	
Gazp '17 03	500 €	5.14	22.03.13		22.03.17	54.9	108.50	0.09	0	108.14	108.86		3.11	4.64	4.01	BBB/Baa1/BBB	Нефть и газ	
Gazp '17 11	500 €	5.44	02.11.12		02.11.17	62.3	110.31	0.17	0	109.87	110.74		3.30	4.92	4.38	BBB/Baa1/BBB	Нефть и газ	
Gazp '18 EUR	1 200 €	6.61	13.02.13		13.02.18	65.7	115.66	0.02	0	115.32	116.00		3.47	5.70	4.58	BBB/Baa1/BBB	Нефть и газ	
Gazp '18 USD	1 100 \$	8.15	11.10.12		11.04.18	67.6	122.32	0.16	0	121.89	122.74		3.72	6.50	4.54	BBB/Baa1/BBB	Нефть и газ	
Gazp '19	2 250 \$	9.25	23.10.12		23.04.19	80.0	130.12	0.10	0	129.77	130.47		4.05	6.94	5.11	BBB/Baa1/BBB	Нефть и газ	
Gazp '20	400 \$	7.20	01.02.13		01.02.20	89.3	113.10	0.30	0	112.68	113.53		3.10	6.34	3.11	A-/Baa1/BBB	Нефть и газ	
Gazp '21 5.99%	600 \$	6.00	23.01.13		23.01.21	101.1	113.35	0.58	0	112.97	113.72		4.11	5.27	6.68	BBB/Baa1/BBB	Нефть и газ	
Gazp '22	1 000 \$	4.95	19.01.13		19.07.22	118.9	105.35	0.57	0	105.02	105.68		4.28	4.68	7.81	BBB/Baa1/BBB	Нефть и газ	
Gazp '22	1 300 \$	6.51	07.09.12		07.03.22	114.5	117.71	0.53	0	117.31	118.11		4.23	5.39	7.12	BBB/Baa1/BBB	Нефть и газ	
Gazp '34	1 200 \$	8.63	28.10.12	28.04.14	28.04.34	20.1	260.3	138.02	0.16	0	137.45	138.58		5.58	6.13	11.23	BBB/Baa1/BBB-	Нефть и газ
Gazp '37	1 250 \$	7.29	16.02.13		16.08.37	299.9	125.93	0.02	0	125.35	126.50		5.39	5.78	12.84	BBB/Baa1/BBB	Нефть и газ	
Gazprombank '13	500 \$	7.93	20.12.12		28.06.13	10.1	104.54	0.01	0	104.32	104.75		2.42	7.85	0.80	/Baa3/BB	Финансы	
Gazprombank '13 CHF	420 F	4.38	09.12.12		09.12.13	15.5	102.90	(0.28)	0	102.73	103.06		2.08	4.13	1.23	/Baa3/BB+	Финансы	
Gazprombank '14	1 000 \$	6.25	15.12.12		15.12.14	27.7	105.08	0.05	0	104.79	105.37		3.93	5.88	2.13	/Baa3/BB+	Финансы	
Gazprombank '15	1 000 \$	6.50	23.09.12		23.09.15	37.0	106.25	0.14	0	105.91	106.59		4.33	5.97	2.72	/Baa3/BB	Финансы	
Gazprombank '15 CHF	150 F	3.38	05.08.13		05.08.15	35.4	102.60	(0.03)	0	102.42	102.78		2.45	3.28	2.79	/Baa3/BB+	Финансы	
Gazprombank '16	120 \$	7.35	08.05.13		08.05.16	44.5										/Baa3/BB+	Финансы	
Gazprombank '16 RUB	20 000 R	7.01	24.11.12		24.11.16	51.1										/Baa3/BB+	Финансы	
Gazprombank '17	1 000 \$	5.63	18.11.12		18.05.17	56.8	101.65	0.10	0	101.36	101.94		5.22	5.42	4.06		Финансы	
Gazprombank '19	500 \$	7.25	03.11.12		03.05.19	80.3	103.1											

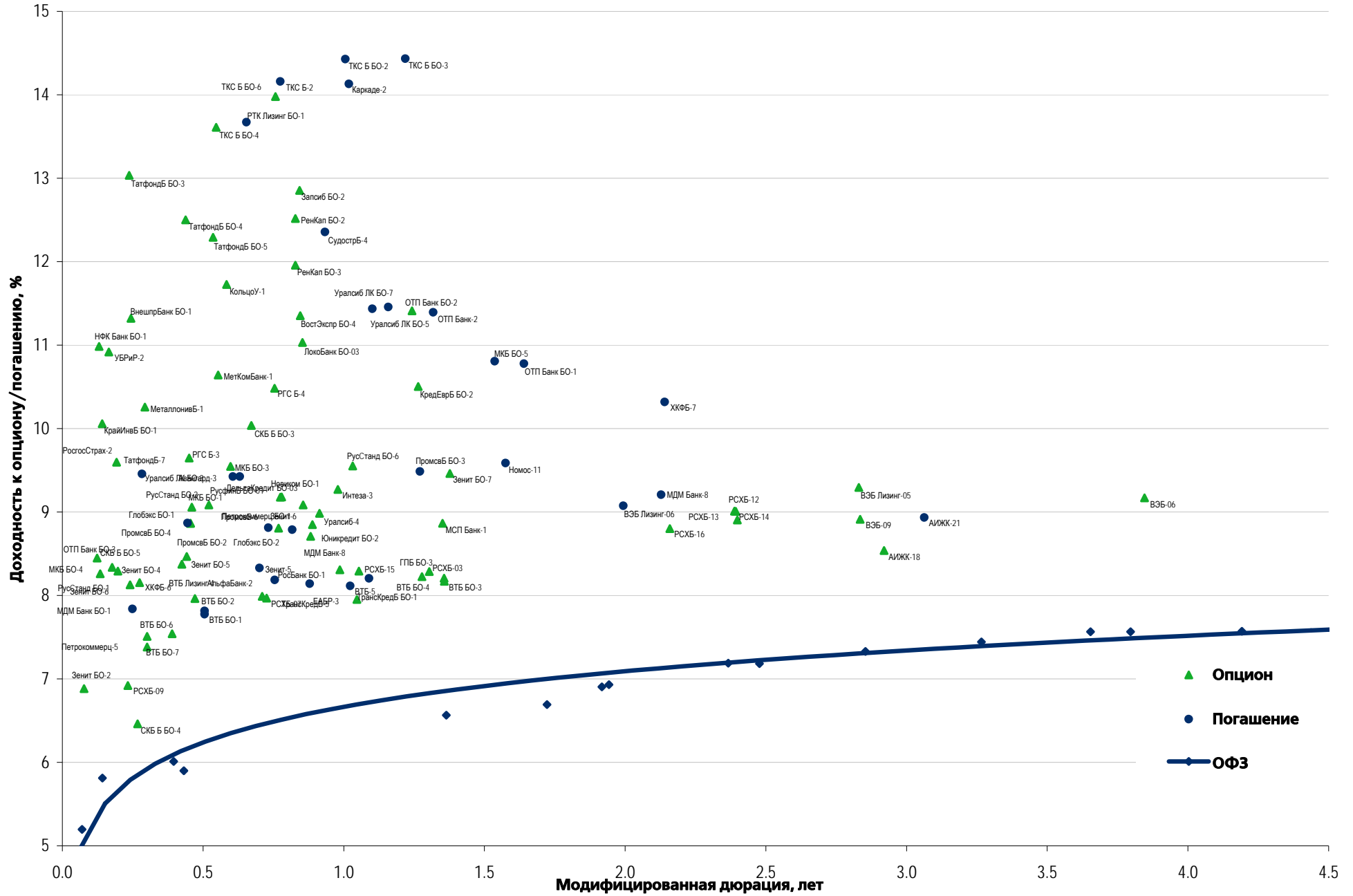
Рынок еврооблигаций

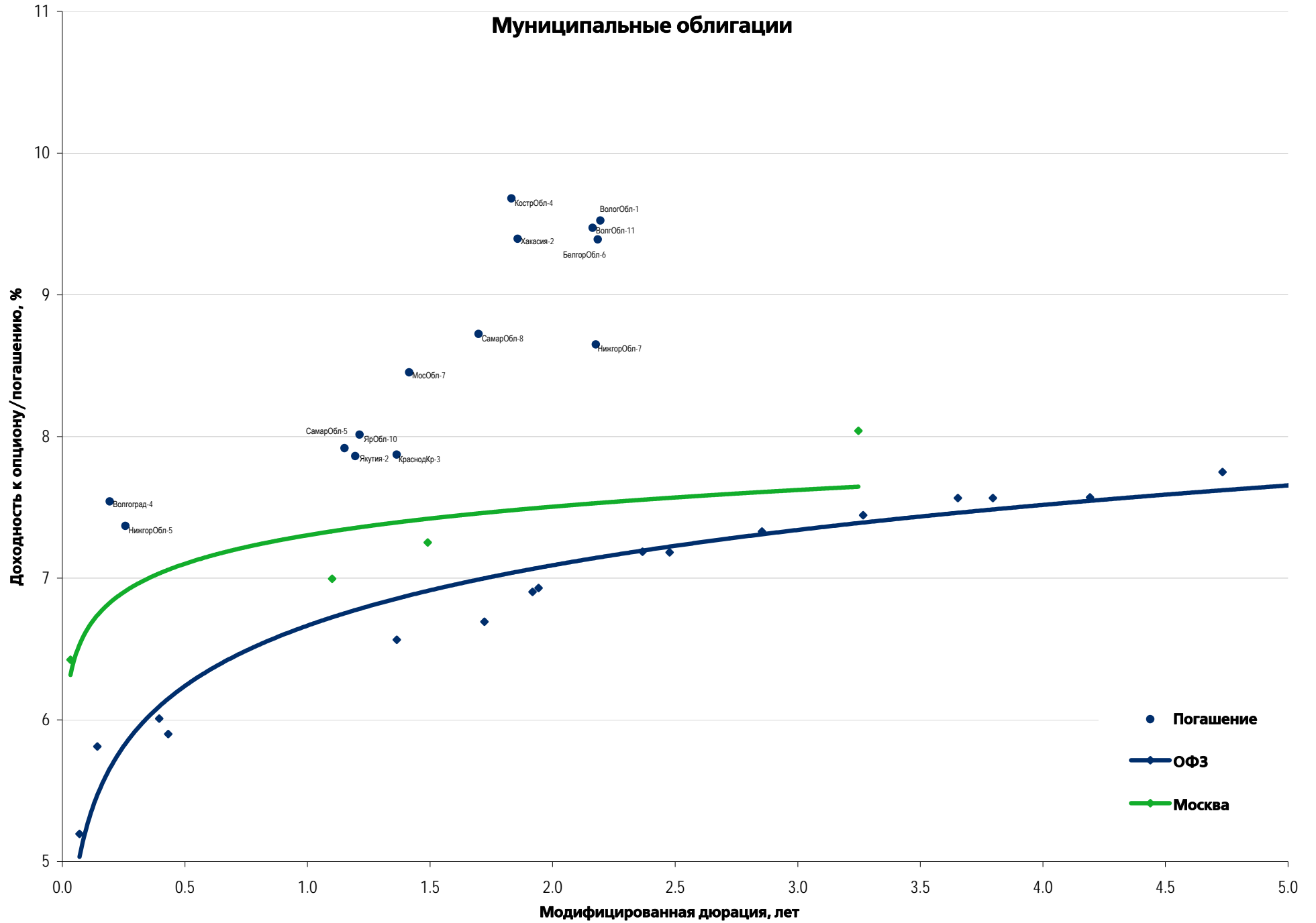
Выпуск	Объем, млн	Купон, %	Дата			Месяцев до		Цена	Изм.	Торговый объем, шт	Котировки		Доходность, %			Дюр, лет	Рейтинг F/M/S	Сектор	
			купона	оферты	погаш	офрт	погаш				покупка	продажа	офрт	погаш	текуц				
ЕВРООБЛИГАЦИИ																			
Novatek '16	600 \$	5.33	03.02.13		03.02.16		41.4	107.03	0.12	0	106.69	107.36		3.16	4.96	3.14	BBB-/Aaa3/BBB-	Нефть и газ	
Novatek '21	650 \$	6.60	03.02.13		03.02.21		101.4	115.70	0.29	0	115.31	116.09		4.36	5.69	6.59	BBB-/Aaa3/BBB-	Нефть и газ	
PromSvyazB '13	150 \$	10.75	15.01.13		15.07.13		10.7	105.23	(0.03)	0	104.97	105.50		4.70	10.11	0.85	BB-/Ba2/BB-	Финансы	
PromSvyazB '14	500 \$	6.20	25.10.12		25.04.14		20.0	99.81	(0.01)	0	99.55	100.06		6.32	6.09	1.54	BB-/Ba2/отзван	Финансы	
PromSvyazB '15	200 \$	12.75	27.11.12		27.05.15		33.1	110.71	(0.09)	0	110.10	111.32		8.32	11.21	2.28	V+/Ba3/отзван	Финансы	
PromSvyazB '16	200 \$	11.25	08.01.13		08.07.16		46.5	107.33	0.07	0	106.69	107.98		8.96	10.35	3.09	V+/Ba3/отзван	Финансы	
PromSvyazB '17	400 \$	8.50	25.10.12		25.04.17		56.1	98.10	0.10	0	97.68	98.52		9.00	8.43	0.67	BB-/Ba2/отзван	Финансы	
PromSvyazB '18	100 \$	12.50	31.01.13	31.01.13 C	31.01.18		5.3	65.3	102.63	(0.01)	0	102.02	103.25	6.22	11.82	12.01	0.43	V+/Ba3/B	Финансы
Raspadskaya '17	400 \$	7.75	27.10.12		27.04.17		56.1	100.44	0.06	0	100.03	100.86		7.63	7.53	3.77	V+/B1/	МГД	
RBCIRU '15	140 \$	7.00	06.11.12		06.05.15		32.4										//отзван	Медиа	
RBCIRU '18	140 \$	6.00	06.11.12		06.05.18		68.4										//отзван	Медиа	
Renaissance '16	325 \$	11.00	21.10.12	22.04.14	21.04.16		43.9	81.75	0.18	0	80.25	83.25	21.46	18.00	12.87	1.70	V/B2/B	Финансы	
RenCap '13	250 \$	13.00	01.10.12		01.04.13		7.2										V-/B2/B	Финансы	
RSHB '13	30 000 R	7.50	25.09.12		25.03.13		7.0	100.45	(0.03)	0	100.25	100.66		6.69	7.24	0.55	BBB/Baa1/	Финансы	
RSHB '13	700 \$	7.18	16.11.12		16.05.13		8.7	103.94	0.00	0	103.69	104.18		1.72	6.78	0.71	BBB/Baa1/	Финансы	
RSHB '14 01	750 \$	7.13	14.01.13		14.01.14		16.7	106.10	0.02	0	105.84	106.36		2.63	6.67	1.32	BBB/Baa1/	Финансы	
RSHB '14 06	1 000 \$	9.00	11.12.12		11.06.14		21.6	111.09	0.04	0	110.79	111.39		2.65	7.97	1.66	BBB/Baa1/	Финансы	
RSHB '16 03	20 000 R	8.70	17.09.12		17.03.16		42.8	103.16	0.12	0	102.79	103.53		7.67	8.14	2.93	BBB/Baa1/	Финансы	
RSHB '17 5.298%	800 \$	5.30	27.12.12		27.12.17		64.1	105.28	(0.33)	0	104.88	105.68		4.18	4.99	4.61	BBB/Baa1/	Финансы	
RSHB '17 6.299%	1 250 \$	6.30	15.11.12		15.05.17		56.7	109.66	(0.16)	0	109.25	110.06		4.03	5.66	4.05	BBB/Baa1/	Финансы	
RSHB '17 8.625%	20 000 R	8.63	17.02.13		17.02.17		53.9	101.30	0.03	0	101.03	101.57		8.27	8.50	3.66	BBB/Baa1/	Финансы	
RSHB '18	1 000 \$	7.75	29.11.12		29.05.18		69.2	118.34	(0.09)	0	117.94	118.74		4.14	6.45	4.69	BBB/Baa1/	Финансы	
RSHB '21	800 \$	6.00	03.12.12	03.06.16 C	03.06.21	45.3	105.4	101.45	(0.04)	0	101.01	101.89	5.57		5.84	3.30	BBB-/Baa2/	Финансы	
RusHydro '15	20 000 R	7.88	28.10.12		28.10.15		38.1	97.86	0.01	0	97.58	98.12		8.65	7.85	2.69	BB+/отзван/BB+	Электроэнерг.	
Russia '15	2 000 \$	3.63	29.10.12		29.04.15		32.2	104.94	0.04	0	104.71	105.18		1.73	3.42	2.54	BBB/Baa1/BBB	Гос.	
Russia '17	2 000 \$	3.25	04.10.12		04.04.17		55.4	104.17	0.21	0	103.90	104.43		2.29	3.08	4.23	BBB/Baa1/BBB	Гос.	
Russia '18 RUB	90 000 R	7.85	10.09.12		10.03.18		66.5	106.86	0.01	0	106.68	107.05		6.36	7.11	4.35	BBB/Baa1/BBB+	Гос.	
Russia '18 USD	3 466 \$	11.00	24.01.13		24.07.18		71.0	145.29	0.35	0	144.79	145.79		2.68	7.53	4.68	BBB/Baa1/BBB	Гос.	
Russia '20	3 500 \$	5.00	29.10.12		29.04.20		92.2	113.78	0.44	0	113.50	114.06		2.98	4.33	6.38	BBB/Baa1/BBB	Гос.	
Russia '22	2 000 \$	4.50	04.10.12		04.04.22		115.4	110.44	0.49	0	110.14	110.74		3.23	4.01	7.76	BBB/Baa1/BBB	Гос.	
Russia '28	2 500 \$	12.75	24.12.12		24.06.28		190.1	191.18	0.74	0	190.76	191.59		4.59	6.60	9.12	BBB/Baa1/BBB	Гос.	
Russia '30	17 081 \$	7.50	30.09.12		31.03.30		211.3	125.26	0.39	0	125.15	125.38		3.05	5.85	5.29	BBB/Baa1/BBB	Гос.	
Russia '42	3 000 \$	5.63	04.10.12		04.04.42		355.6	118.65	0.61	0	118.30	118.99		4.48	4.66	15.30	BBB/Baa1/BBB	Гос.	
RusStandB '15	200 \$	7.73	16.12.12		16.12.15		39.7	96.21	0.00	0	95.65	96.77		9.07	7.92	2.81	V+/Ba2/B+	Финансы	
RusStandB '16	200 \$	7.75	01.12.12		01.12.16		51.3	94.02	(0.00)	0	93.07	94.97		9.28	7.90	3.48	V+/Ba3/B+	Финансы	
RusStandB '17 9.25%	350 \$	9.25	11.01.13	11.07.15	11.07.17	34.6	58.6	100.65	(0.03)	0	100.36	100.94	8.98	9.08	9.09	2.46	V+/Ba3/B+	Финансы	
RZD '17	1 500 \$	5.74	03.10.12		03.04.17		55.3	109.88	0.20	0	109.50	110.26		3.40	5.12	3.99	BBB/Baa1/BBB	Транспорт	
RZD '19	25 000 R	8.30	02.10.12		02.04.19		79.3	101.88	0.07	0	101.63	102.13		7.93	7.89	4.88	BBB/Baa1/BBB	Транспорт	
RZD '22	1 000 \$	5.70	05.10.12		05.04.22		115.4	110.56	0.59	0	110.20	110.93		4.34	5.06	7.35	BBB/Baa1/BBB	Транспорт	
RZD '31 GBP	650 £	7.49	25.09.12		25.03.31		223.1	110.43	0.90	0	109.83	111.02		6.51	6.60	10.11	BBB/Baa1/BBB	Транспорт	
Sberbank '13 05	500 \$	6.48	15.11.12		15.05.13		8.7	103.65	(0.01)	0	103.44	103.87		1.41	6.15	0.71	BBB/A3/	Финансы	
Sberbank '13 07	500 \$	6.47	02.01.13		02.07.13		10.3	104.11	(0.05)	0	103.86	104.36		1.63	6.16	0.84	BBB/A3/	Финансы	
Sberbank '14	400 F	3.50	12.11.12		12.11.14		26.6	103.30	0.05	0	102.87	103.72		1.97	3.30	2.08	BBB/A3/	Финансы	
Sberbank '15 CHF	325 F	3.10	14.09.12		14.09.15		36.7	103.13	0.02	0	102.70	103.55		2.04	2.97	2.67	BBB/Baa1/	Финансы	
Sberbank '15 USD	1 500 \$	5.50	07.01.13		07.07.15		34.4	108.20	0.45	0	107.86	108.54		2.52	5.05	2.85	BBB/A3/	Финансы	
Sberbank '17 4.95%	1 000 \$	4.95	07.02.13		07.02.17		53.5	104.50	0.25	0	104.17	104.82		3.84	4.73	3.98	BBB/Baa1/	Финансы	
Sberbank '17 5.4%	1 250 \$	5.40	24.09.12		24.03.17		55.0	106.33	0.19	0	105.95	106.71		3.88	4.97	3.98	BBB/A3/	Финансы	
Sberbank '19	1 000 \$	5.18	28.12.12		28.06.19		82.2	103.95	(0.02)	0	103.70	104.20		4.50	4.95	5.70	BBB/Baa1/	Финансы	
Sberbank '21	1 000 \$	5.72	16.12.12		16.06.21		105.8	106.36	0.16	0	106.04	106.68		4.82	5.32	6.87	BBB/A3/	Финансы	
Sberbank '22	1 500 \$	6.13	07.02.13		07.02.22		113.6	109.01	0.34	0	108.75	109.28		4.92	5.60	7.22	BBB/Baa1/	Финансы	
Severstal '13	1 250 \$	9.75	29.01.13		29.07.13		11.1	106.74	(0.01)	0	106.50	106.98		2.40	9.08	0.90	V+/Ba1/BB+	МГД	
Severstal '14	375 \$	9.25	19.10.12		19.04.14		19.8	109.74	0.01	0	109.48	110.00		3.16	8.19	1.51	V+/B2/B+	МГД	
Severstal '16	500 \$	6.25	26.01.13		26.07.16		47.1	102.56	(0.18)	0	102.18	102.93		5.51	6.07	3.44	BB-/Ba1/BB+	МГД	
Severstal '17	1 000 \$	6.70	25.10.12		25.10.17		62.1	104.16	(0.08)	0	103.71	104.60		5.76	6.30	4.26	BB/Baa3/BB-	МГД	
SINEK '15	250 \$	7.70	13.01.13		03.08.15		35.3	104.37	0.27	0	104.00	104.74		5.92	7.32	2.60	BBB-/Ba1/BB+	Нефть и газ	
SovKornFlot '17	800 \$	5.38	27.10.12		27.10.17		62.1	99.48	(0.02)	0	99.08	99.88		5.49	5.40	4.39	BBB-/Ba2/BB+	Транспорт	
SPB Bank '17	100 \$		25.01.13		25.07.17		59.0	91.84	(0.34)	0	89.73	93.95					отзван/Ba3/	Финансы	
TCB '17	100 \$	10.51	18.09.12	18.09.12 C	18.07.17	0.8	58.8	91.80	(1.32)	0	90.76	92.85	247.60		10.74	0.02	/B2/	Финансы	
TKS B '14	175 \$	11.50	21.10.12		21.04.14		19.9	102.26	(0.92)	0	101.52	103.00		9.97	10.83	1.43	V/B2/	Финансы	
TMK '18	500 \$	7.75	27.01.13		27.01.18		65.2	99.67	0.07	0	99.26	100.08		7.82	7.73	4.34	/B1/B+	МГД	
TNK BP '13	600 \$	7.50	13.09.12		13.03.13		6.6												

Рынок еврооблигаций

Выпуск	Объем, млн	Купон, %	Дата			Месяцев до		Цена	Изм.	Торговый объем, шт	Котировки		Доходность, %			Дюр, лет	Рейтинг F/M/S	Сектор
			купона	оферты	погаш	офрт	погаш				покупка	продажа	офрт	погаш	текущ			
ЕВРООБЛИГАЦИИ																		
Vimpelcom '18	1 000 \$	9.13	30.10.12		30.04.18		68.2	110.89	0.24	0	110.50	111.29		6.78	8.02	4.36	/Ba3/BB	Телеком
Vimpelcom '21	1 000 \$	7.75	02.02.13		02.02.21		101.4	101.99	0.03	0	101.64	102.33		7.43	7.56	6.12	/Ba3/BB	Телеком
Vimpelcom '22	1 500 \$	7.50	01.09.12		01.03.22		114.3	100.74	0.06	0	100.45	101.03		7.39	7.19	6.50	/Ba3/BB	Телеком
VostExpr '17	43 \$	11.00	27.12.12		27.06.17		58.1										/B1/	Финансы
VTB '12 RUB	30 000 R	6.85	28.11.12		28.11.12		3.2										BBB/Baa1/BBB	Финансы
VTB '12 USD	1 200 \$	6.61	31.10.12		31.10.12		2.2	100.91	(0.01)	0	100.80	101.02		1.65	6.32	0.19	BBB/Baa1/BBB	Финансы
VTB '13 CHF	400 F	4.00	16.08.13		16.08.13		11.7	101.69	(0.06)	0	101.45	101.92		2.24	3.93	0.96	BBB/Baa1/BBB	Финансы
VTB '13 CNY	1 000 ¥	2.95	23.12.12		23.12.13		16.0	99.42	(0.10)	0	99.19	99.66		3.42	2.95	1.27	BBB/Baa1/BBB	Финансы
VTB '14 SGD	300 S\$	3.40	06.12.12		06.06.14		21.4	100.63	0.18	0	100.40	100.86		3.06	3.35	1.69	BBB/Baa1/BBB	Финансы
VTB '15	1 250 \$	6.47	04.09.12		04.03.15		30.3	107.25	0.21	0	107.00	107.51		3.45	5.86	2.28	BBB/Baa1/BBB	Финансы
VTB '15 CHF	300 F	5.00	17.11.12		17.11.15		38.8	106.64	0.07	0	106.18	107.11		2.82	4.53	2.89	BBB/Baa1/BBB	Финансы
VTB '15 SGD	400 S\$	4.00	20.01.13		20.07.15		34.8	100.86	(0.05)	0	100.56	101.16		3.68	3.98	2.72	BBB/Baa1/BBB	Финансы
VTB '16	500 €	4.25	15.02.13		15.02.16		41.8	104.90	0.06	0	104.05	105.76		2.75	3.97	3.16	BBB/Baa1/BBB	Финансы
VTB '17	2 000 \$	6.00	12.10.12		12.04.17		55.6	104.08	0.06	0	103.80	104.36		5.00	5.65	3.95	BBB/Baa1/BBB	Финансы
VTB '18 02	750 \$	6.32	22.02.13		22.02.18		66.0	104.32	0.30	0	103.99	104.65		5.40	6.05	4.62	BBB/Baa1/BBB	Финансы
VTB '18 05	2 000 \$	6.88	28.11.12	28.05.13	29.05.18	9.1	69.2	106.89	(0.18)	0	106.59	107.18		5.46	6.34	4.69	BBB/Baa1/BBB	Финансы
VTB '20	1 000 \$	6.55	13.10.12		13.10.20		97.7	104.46	(0.05)	0	104.16	104.77		5.84	6.03	6.01	BBB/Baa1/BBB	Финансы
VTB '35	1 000 \$	6.25	30.12.12	30.06.15	30.06.35	34.2	274.4	106.29	(0.42)	0	105.94	106.64	3.90	5.75	5.83	2.59	BBB/Baa2/BBB	Финансы
VTB '49	1 000 \$	9.50	06.02.13	06.12.22 C	31.12.49	123.5	448.5	99.90	0.04	0	99.66	100.14	9.51	9.47	9.47	6.32	BBB/Baa1/BBB	Финансы
VTB NW '15	400 \$	5.01	29.09.12		29.09.15		37.2	99.53	(0.08)	0	98.99	100.07		5.17	4.93	2.78	BBB-/Baa2/BBB	Финансы

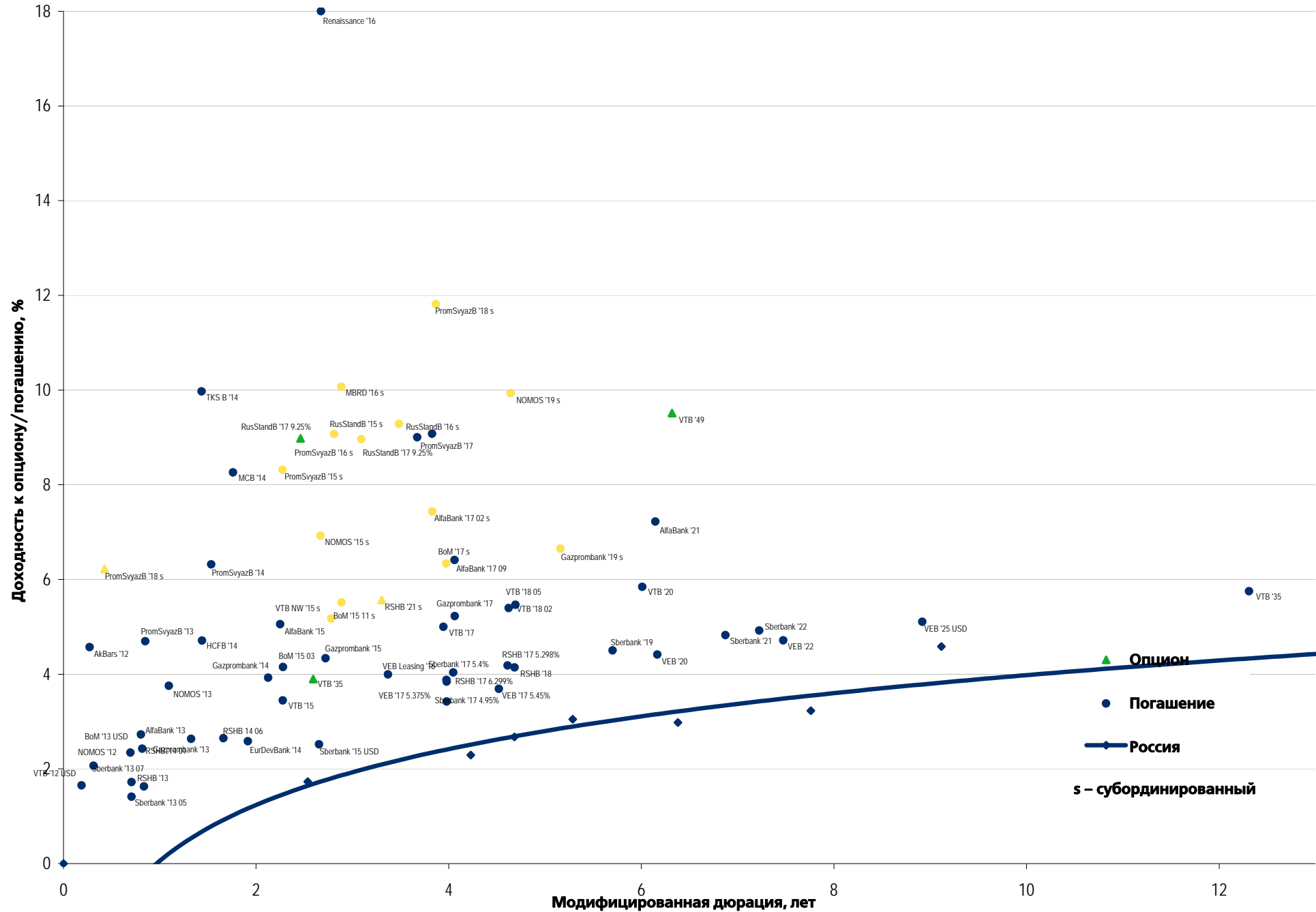
Рынок корпоративных облигаций – Финансовый сектор





- Погашение
- ОФЗ
- Москва

Еврооблигации – Финансовый сектор



Департамент по операциям с долговыми инструментами

Исполнительный директор, руководитель департамента

Борис Гинзбург, ginzburgbi@uralsib.ru

Управление продаж и торговли

Руководитель управления

Сергей Шемардов, she_sa@uralsib.ru

Управление продаж

Анна Карпова, karpovaam@uralsib.ru

Екатерина Кочемазова, kochemazovaea@uralsib.ru

Дмитрий Попов, popovdv@uralsib.ru

Алексей Соколов, sokolovav@uralsib.ru

Яна Шнайдер, shnayderyi@uralsib.ru

Управление по рынкам долгового капитала

Корпоративные выпуски

Артемий Самойлов, samojlovaa@uralsib.ru

Алексей Чекушин, chekushinay@uralsib.ru

Региональные выпуски

Кирилл Иванов, ivanovkv@uralsib.ru

Александр Маргеев, margeevas@uralsib.ru

Сопровождение проектов

Гюзель Тимошкина, tim_gg@uralsib.ru

Галина Гудыма, gud_gi@uralsib.ru

Наталья Грищенко, grischenkovan@uralsib.ru

Аналитическое управление

Руководитель управления

Константин Чернышев, che_kb@uralsib.ru

Дирекция анализа долговых инструментов

Руководитель Дмитрий Дудкин, dudkindi@uralsib.ru

Заместитель руководителя управления

Вячеслав Смольянинов, smolyaninovv@uralsib.ru

Долговые обязательства

Дмитрий Дудкин, dudkindi@uralsib.ru

Надежда Мырсыкова, myrsikovav@uralsib.ru

Ольга Стерина, sterinaoa@uralsib.ru

Юрий Голбан, golbanyv@uralsib.ru

Антон Табах, tabakhav@uralsib.ru

Андрей Кулаков, kulakovan@uralsib.ru

Татьяна Днепровская, dneprovskata@uralsib.ru

Стратегия

Вячеслав Смольянинов, smolyaninovv@uralsib.ru

Экономика

Алексей Девятков, devyatovae@uralsib.ru

Наталья Майорова, mai_ng@uralsib.ru

Ольга Стерина, sterinaoa@uralsib.ru

Банки

Наталья Березина, berezinana@uralsib.ru

Анализ рыночных данных

Вячеслав Смольянинов, smolyaninovv@uralsib.ru

Дмитрий Пуш, pushds@uralsib.ru

Максим Недовесов, nedovesovmv@uralsib.ru

Нефть и газ

Алексей Кокин, kokinav@uralsib.ru

Станислав Кондратьев, kondratievsv@uralsib.ru

Нефть и газ

Алексей Кокин, kokinav@uralsib.ru

Станислав Кондратьев, kondratievsv@uralsib.ru

Электроэнергетика

Матвей Тайц, tai_ma@uralsib.ru

Иван Рубинов, rubinoviv@uralsib.ru

Металлургия/Горнодобывающая промышленность

Валентина Богомолова, bogomolovava@uralsib.ru

Телекоммуникации/Медиа/ИТ

Константин Чернышев, che_kb@uralsib.ru

Константин Белов, belovka@uralsib.ru

Николай Дьячков, dyachkovna@uralsib.ru

Минеральные удобрения/

Машиностроение/Транспорт

Денис Ворчик, vorchikdb@uralsib.ru

Артем Егоренков, egorenkovag@uralsib.ru

Потребительский сектор

Тигран Оганесян, hovhannisyan@uralsib.ru

Александр Шелестович, shelestovich@uralsib.ru

Недвижимость

Марат Ибрагимов, ibragimovmy@uralsib.ru

Редакционная группа

Английский язык

Джон Уолш, walshj@uralsib.ru,

Тимоти Халл, hallt@uralsib.ru

Пол Де Витт, dewittpd@uralsib.ru

Хиссам Латиф, latifh@uralsib.ru

Дизайн

Ангелина Фриденберг, fridenbergav@uralsib.ru

Русский язык

Андрей Пятигорский, pya_ae@uralsib.ru

Ольга Симкина, sim_oa@uralsib.ru

Степан Чугров, chugrovss@uralsib.ru

Алексей Смородин, smorodinay@uralsib.ru

Настоящий бюллетень предназначен исключительно для информационных целей. Ни при каких обстоятельствах он не должен использоваться или рассматриваться как oferta или предложение делать oferty. Несмотря на то что данный материал был подготовлен с максимальной тщательностью, УРАЛСИБ не дает никаких прямых или косвенных заверений или гарантий в отношении достоверности и полноты включенной в бюллетень информации. Ни УРАЛСИБ, ни агенты компании или аффилированные лица не несут никакой ответственности за любые прямые или косвенные убытки от использования настоящего бюллетеня или содержащейся в нем информации. Все права на бюллетень принадлежат ООО «УРАЛСИБ Кэпитал», и содержащаяся в нем информация не может воспроизводиться или распространяться без предварительного письменного разрешения. © УРАЛСИБ Кэпитал 2012