

Рублевые выпуски

YTM, %	Изменение, б.п.			YTD
	знач.	за ден.	за мес.	
ОФЗ 46020	8.5	11	(3)	57
Газпром-11	7.3	(1)	(34)	(23)
Вымпелком-6/7	9.8	(28)	15	128

Сырьевые рынки

	Изменение, %			YTD
	знач.	за ден.	за мес.	
Золото, \$/унция	1 692	2.2	5.5	19.1
Urals, \$/барр.	113	1.3	3.1	22.8
S&P Металлы, инд.	1 473	0.8	2.0	(26.1)
S&P C/x прод., инд.	851	(0.8)	(0.8)	3.1

Денежный рынок

RUB млрд.	Изменение			YTD
	знач.	за ден.	за мес.	
REPO in CBR	400	(66.8)	45.6	-
Corr Accounts	774	72.8	36.0	(220.3)
Deposits in CBR	90.2	(18.2)	25.0	(543.0)

	Изменение, б.п.			YTD
	знач.	за ден.	за мес.	
NDF 1Y, %	6.58	(12)	(5)	167
MOSPrime O/N, %	5.17	(52)	(65)	342

USDRUB	Изменение, %			YTD
	знач.	за ден.	за мес.	
USDRUB	32.31	(0.8)	1.1	5.8

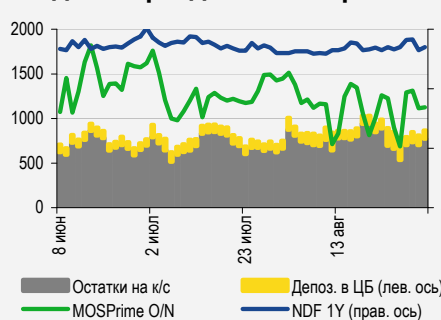
Индексы

б.п.	Изменение, б.п.			YTD
	знач.	за ден.	за мес.	
Russia 30 - UST 10	153	8	11	-
EMBI + Spread	325	5.7	1.8	36.9

Индикативные спреды



Индикаторы денежного рынка



Источники: РТС, ММВБ, Bloomberg, оценки УРАЛСИБа

СТРАТЕГИЯ

ВНЕШНИЙ РЫНОК

Пятничное выступление Бена Бернанке в Джексон Хоуле сюрпризов не принесло. Важная макроэкономическая статистика начнет публиковаться ближе к середине недели, а до тех пор рынки, скорее всего, останутся на текущих уровнях. Сегодня утром ситуация на рынках благоприятная: азиатские индексы находятся в зеленой зоне, а фьючерсы на открытие европейских и американских рынков демонстрируют положительную динамику. В пятницу спред суверенного бенчмарка Russia'30 (YTM 3,07%) к 10 UST (YTM 1,55%) расширился на 6 б.п. до 1,52 п.п. – главным образом благодаря росту котировок американской бумаги на ожиданиях дальнейших действий со стороны ФРС по смягчению денежной политики. стр. 2

ВНУТРЕННИЙ РЫНОК

Сегмент госбумаг вновь торговался разнонаправленно, однако торговая активность продолжилась расти. На предстоящей неделе Минфин может предложить участникам новый десятилетний выпуск. ВТБ (ВВВ/Ваа1/ВВВ) установил ставку купона по выпуску БО-08 объемом 10 млрд руб. на уровне 7,95%, что подразумевает минимальную премию ко вторичному рынку. Промсвязьбанк (-/Ва2/ВВ-) тоже предложил небольшую премию ко вторичному рынку, купон по выпуску БО-07 составил 10,15%. стр. 2

ДЕНЕЖНЫЙ РЫНОК

С началом нового месяца ликвидность традиционно восстанавливается: объем средств на счетах в ЦБ вырос, а ставки МБК снизились. Спрос на РЕПО с Центробанком также уменьшился, в результате объем операций оказался ниже установленного лимита. Ситуация с ликвидностью, скорее всего, продолжит улучшаться, поскольку крупных оттоков не ожидается. стр. 2

НОВОСТИ ЭМИТЕНТОВ

ЛУКОЙЛ (ВВВ-/ВАА2/ВВВ-)

ЛУКОЙЛ представил неожиданно слабые результаты за 2 кв. и 1 п/г 2012 г. Выручка снизилась вследствие негативной динамики цен на углеводороды – как и прогнозировалось, однако падение EBITDA оказалось более глубоким, чем мы предполагали. Длинные еврооблигации LUKOIL'19 и '20 выглядят привлекательными. стр. 5

ТМК (В+/В1/-)

Компания продемонстрировала рост показателей и сохранила рентабельность по EBITDA на уровне выше 16%. Долговая нагрузка не изменилась. Для инвесторов интерес представляет конвертируемый выпуск облигаций с погашением в 2015 г. Остальные выпуски оценены справедливо. стр. 5

МОСЭНЕРГО (ВВ/-/-)

На прошлой неделе компания опубликовала сильные финансовые результаты по МСФО за 2 кв. Рост EBITDA на 5% год к году обусловлен разовыми статьями. Чистый долг по-прежнему отрицательный. Эмитент обладает сильными кредитными метриками, однако его облигации неликвидны и неинтересны. стр. 6

ВКРАТЦЕ

Пробизнесбанк (-/В2/В-) установил купон по выпуску серии 07 объемом 2 млрд руб. на уровне 11,75%. Ориентир по ставке купона 11,25–11,75% соответствовал доходности к офerte через один год в размере 11,57–12,10%. *Bloomberg*.

Fitch подтвердило долгосрочный рейтинг дефолта ЕвроХима на уровне «ВВ». Прогноз по рейтингам «Стабильный». *Fitch*.

RUSSIAN INFORMER

Новости и комментарии, относящиеся к рынку акций, см. в нашем ежедневном издании **Russian Informer**.

СТРАТЕГИЯ

Внешний рынок

Новый раунд ожиданий. Пятничное выступление Бена Бернанке в Джексон Хоуле сюрпризов не принесло. Глава ФРС продолжил словесные интервенции, выразив обеспокоенность состоянием американского рынка труда и пообещав меры «нетрадиционной монетарной политики» в случае дальнейшего замедления экономики, однако о конкретных шагах, а также объемах или возможных сроках новых стимулирующих мер сказано не было. Новые ключевые даты – ближайший четверг, когда состоится заседание ЕЦБ, от которого ждут либо снижения ставок, либо увеличения объемов выкупа облигаций, а также 11–12 сентября, когда пройдет заседание комитета по открытым рынкам ФРС. Утренние данные из Азии, отразившие продолжающееся замедление экономики КНР и Австралии, воспринимаются как повод для предстоящего смягчения монетарной политики, в результате реакция рынков скорее нейтральная. Рынки США сегодня закрыты по случаю Дня труда. Ухудшающиеся данные по индексам промышленного производства в еврозоне уже учтены в ценах, и мы не ожидаем существенных движений рынка. Важная макроэкономическая статистика (стоимость рабочей силы и производительность труда в США, розничные продажи в ЕС, инфляция в еврозоне) начнет выходить ближе к середине недели.

Неделя начинается на положительной ноте. В пятницу российские еврооблигации преимущественно выросли по итогам сессии. Спред суверенного бенчмарка Russia'30 (YTM 3,07%) к 10 UST (YTM 1,55%) расширился на 6 б.п. до 1,52 п.п. – главным образом благодаря росту котировок американской бумаги на ожиданиях дальнейших действий со стороны ФРС по смягчению денежной политики. При этом подорожали и почти все суверенные российские выпуски – исключение составил лишь Russia'42 (YTM 4,50%), цена которого снизилась на 4 б.п. В корпоративном сегменте активность была не очень высокой, но котировки большинства бондов поднялись. В первом эшелоне на фоне роста цен на нефть подорожали бумаги нефтегазовой отрасли: еврооблигации ЛУКОЙЛа и ТНК-ВР прибавили в среднем 20 б.п. В то же время большая часть евробондов Газпрома при низкой активности инвесторов стала дешевле по итогам дня. Длинные выпуски ВымпелКома активно раскупались и выросли в цене более чем на 20 б.п. После публикации хорошей отчетности за 2011 г. хорошим спросом пользовались также бумаги РЖД, подорожавшие в среднем на 20 б.п. Рост торговых оборотов наблюдался в пятницу в банковских евробондах. На фоне официального сообщения о планах Открытия купить НОМОС все выпуски НОМОС-Банка существенно подешевели – в среднем на 15 б.п. Также довольно активные продажи были зафиксированы в большом числе коротких евробондов Сбербанка, подешевевших в среднем на 5 б.п., в то время как длинные бумаги банка подорожали в среднем на 30 б.п. Сегодня утром ситуация на рынках благоприятная: азиатские индексы находятся в зеленой зоне, фьючерсы на открытие европейских и американских рынков также демонстрируют положительную динамику.

*Антон Табах, CFA, tabakhav@uralsib.ru
Юрий Голбан, golbanyv@uralsib.ru*

Внутренний рынок

В ожидании нового десятилетнего выпуска. В пятницу торговая ликвидность в сегменте госбумаг продолжила постепенно восстанавливаться. Наибольший объем сделок был зафиксирован в семилетнем выпуске ОФЗ 26208 (YTM 7,7%), однако цена выпуска осталась практически неизменной. Такие ликвидные бумаги, как девятилетние ОФЗ 26205 (YTM 7,8%) и трехлетние ОФЗ 25077 (YTM 7,3%) подешевели по итогам торгов в среднем на 10 б.п. Уже не первый день рост демонстрирует десятилетний выпуск ОФЗ 26209 (YTM 7,8%) – в пятницу он подорожал еще на 1,2 п.п., объемы торгов в выпуске также увеличились. По нашему мнению, положительная динамика котировок ОФЗ 26209 связана с ожидающимся предложением нового десятилетнего выпуска на предстоящем аукционе в среду. Как показали последние несколько аукционов, действия Минфина идут вразрез с графиком, тем не менее мы не исключаем, что планы по предложению новой бумаги останутся в силе на фоне роста ликвидности и ослабления напряженности на денежном рынке.

ВТБ установил купон 7,95% по выпуску БО-08. В прошлый четверг ВТБ (BBB/Baa1/BBB) завершил сбор заявок на выпуск серии БО-08 объемом 10 млрд руб. с годовой офертой, в пятницу ставка была раскрыта первого купона, составившая 7,95%. Ориентир по ставке находился в диапазоне 7,90–8,15%, что соответствует доходности к оферте в

размере 8,14–8,40%. Таким образом, размещение прошло вблизи нижней границы ориентира и с премией к кривой ОФЗ порядка 175 б.п. На вторичном рынке банк представлен широко, наиболее близкий по дюрации выпуск ВТБ-5 (на два месяца длиннее), торгуется с доходностью 8,3%, что подразумевает премию к кривой ОФЗ в районе 165 б.п. Таким образом, размещение нового выпуска БО-08 прошло с минимальной премией ко вторичному рынку.

Ставка первого купона по выпуску Промсвязьбанк БО-07 – 10,15%. В пятницу Промсвязьбанк (-/Ba2/BB-) завершил сбор заявок на выпуск серии БО-07 объемом 5 млрд руб. По выпуску с двухлетней офертой установлен купон 10,15%, что эквивалентно доходности к оферте 10,41% и премии к кривой ОФЗ порядка 345 б.п. Изначально ориентир по ставке купона находился в диапазоне 10,0–10,5%, что соответствовало доходности к оферте в размере 10,25–10,78% годовых. В день закрытия книги ориентир был понижен дважды: сначала до 10,00–10,25%, затем до 10,00–10,15%, таким образом книга закрылась по верхней границе последнего диапазона. Мы отмечали, что наиболее близкий по дюрации выпуск Промсвязьбанк БО-03 котируется с доходностью 9,8%. Мы отмечали, что считаем справедливым уровнем доходности для нового выпуска нижнюю границу ориентира, поэтому можно сказать, что выпуск Промсвязьбанк БО-07 размещен с премией ко вторичному рынку порядка 15 б.п. Как показывают последние размещения выпусков эмитентов финансового сектора, банки как второго, так и первого эшелона предлагают небольшие премии ко вторичному рынку.

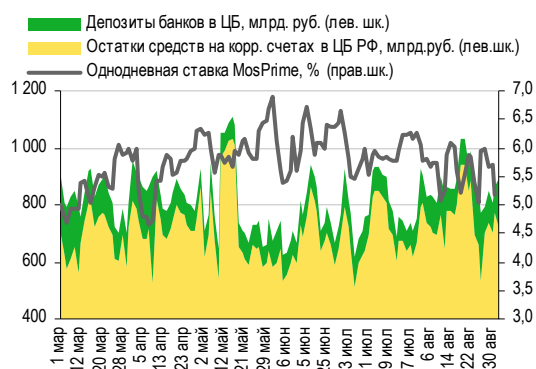
Ольга Стерина, sterinaoa@uralsib.ru

ДЕНЕЖНЫЙ РЫНОК

Напряженность ослабевает

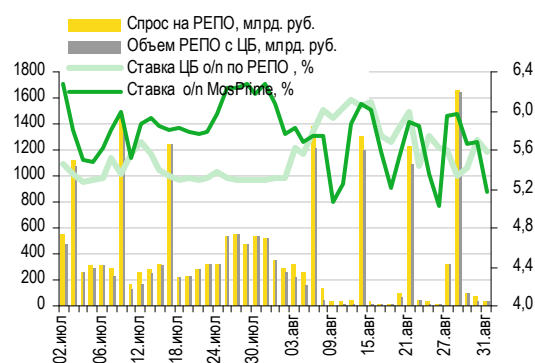
Ставки МБК снизились. С завершением лета и началом нового месяца напряженность в банковской системе спадает. Объем средств на счетах в ЦБ вырос на 25,1 млрд руб. до 889,7 млрд руб. Остатки на корсчетах кредитных организаций в Банке России сократились на 53,4 млрд руб. до 721,0 млрд руб., а депозиты банков в ЦБ увеличились на 78,5 млрд руб. до 168,7 млрд руб. Ставки МБК понизились: индикативная ставка MosPrime по однодневным кредитам упала на 52 б.п. до 5,17%, другие ставки потеряли 2–19 б.п. Спрос на РЕПО с Центробанком также уменьшился – объем операций составил лишь 23,2 млрд руб., что ниже установленного лимита в 30 млрд руб. Средняя однодневная ставка РЕПО опустилась на 13 б.п. до 5,58%. Сегодня значительных оттоков из банковской системы не ожидается, поэтому ставки МБК, вероятно, продолжат снижаться.

Совокупные средства банков в ЦБ РФ, млрд руб., и однодневная ставка MosPrime, %



Источники: ЦБ РФ

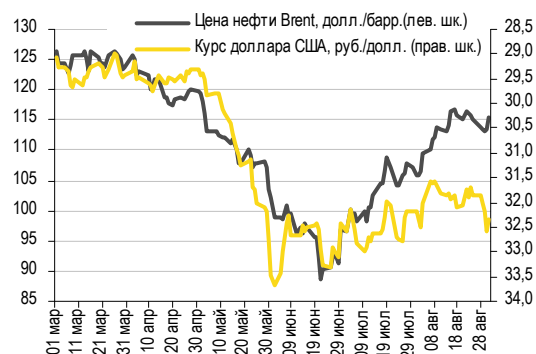
Объем операций РЕПО с ЦБ и однодневные ставки по РЕПО и на МБК



Источники: ЦБ РФ

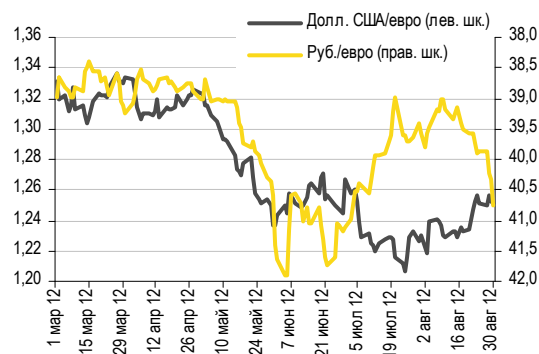
Рубль укрепился. В пятницу на ММВБ российская валюта подорожала к доллару на 23 копейки до 32,35 руб./долл., а относительно евро – на шесть копеек до 40,68 руб./евро. Рубль поддержали благоприятные внешние факторы: доллар ослаб (в ходе пятничной сессии его индекс потерял 0,6%), а цены на нефть выросли: котировки Brent поднялись до 115,5 долл./барр. Стоимость бивалютной корзины опустилась на 15 копеек до 36,1 руб., что, однако, предполагает продолжение интервенций ЦБ РФ на внутреннем валютном рынке. Сегодня внешние факторы выглядят неоднозначно: фондовые индексы ушли в плюс, однако цены на нефть снижаются. Мы ожидаем, что сегодня рубль будет торговаться приблизительно на уровне пятничного закрытия (32,3–32,4 руб./долл.).

Курс руб./долл. и цена барреля нефти Brent, долл.



Источники: Bloomberg, ММВБ

Курс евро относительно доллара США и рубля



Источники: Bloomberg, ММВБ

Наталья Майорова, mayorovang@uralsib.ru

НОВОСТИ ЭМИТЕНТОВ

ЛУКОЙЛ (ВВВ-/Ваа2/ВВВ-)

Неожиданно слабые результаты Отчетность за 2 кв. и 1 п/г 2012 г. по US GAAP

Добыча и переработка стабильны. В пятницу ЛУКОЙЛ представил неожиданно слабые результаты по US GAAP за 2 кв. и 1 п/г 2012 г. Выручка компании ожидаемо снизилась год к году на фоне негативной динамики цен на углеводороды, однако падение EBITDA оказалось более глубоким, чем мы предполагали. Операционные показатели ЛУКОЙЛа относительно стабильны: добыча нефти продолжает постепенно снижаться (-1% за квартал, -2% год к году до 22,3 млн т), что, по словам руководства компании, связано с ростом обводненности на Южно-Хыльчуйском месторождении, однако это было частично компенсировано ростом добычи на ключевых для компании месторождениях Западной Сибири. Производство нефтепродуктов осталось вблизи уровней 1 кв. 2012 г., но снизилось на 4% год к году до 15,7 млн т, что связано с регламентными работами на российских НПЗ компании, основная часть которых была завершена в отчетном квартале, и в дальнейшем можно ожидать восстановления объемов производства.

[...]

Длинные евробонды сохраняют привлекательность. Отчетность ЛУКОЙЛа подтвердила высокое кредитное качество эмитента. Несмотря на снижение рентабельности и увеличение капзатрат, компании удалось предотвратить рост долговой нагрузки и получить положительный свободный денежный поток. Однако принимая во внимание дальнейшее планы компании увеличить инвестпрограмму и повысить дивидендную доходность, в дальнейшем мы не исключаем роста долговой нагрузки. Оставшиеся в обращении локальные выпуски низколиквидны и не представляют интереса. В то же время длинные еврооблигации компании LUKOIL'19 и '20 выглядят вполне привлекательно, торгуясь с более широкими спредами к кривой долларовых свопов, чем остальные бумаги.

Полный комментарий будет опубликован в ближайшее время.

Юрий Голбан, golbanyv@uralsib.ru

ТМК (В+/В1/-)

Неплохие результаты 2 кв. 2012 г.

Компания продемонстрировала рост показателей и сохранила маржу. Выручка ТМК по итогам 2 кв. 2012 г. выросла на 7% (здесь и далее – за квартал., если не указано иное) до 1,8 млрд долл. EBITDA увеличилась на 5% до 290 млн долл., что во многом объясняется ростом объема реализации бесшовных нарезных труб нефтегазового сортамента и труб большого диаметра, а также снижением операционных издержек. При этом рентабельность по итогам квартала несколько снизилась – на 0,4 п.п до 16,3%. Чистая прибыль упала на 27% до 76 млн долл. – в основном вследствие убытка от курсовых разниц в размере 26 млн долл. против прибыли в 31 млн долл. в предыдущем квартале.

[...]

Конвертируемый евробонд может быть интересен. Опубликованные финансовые результаты носят нейтральный характер и, на наш взгляд, не окажут воздействия на котировки облигаций ТМК. Единственный рублевый выпуск компании – ТМК БО-1 (модифицированная дюрация составляет 1,1 года, YTM 9,92%). В настоящий момент выпуск предлагает спред около 30 б.п. к кривой Евраза, что, на наш взгляд, спекулятивного интереса не представляет. Ранее, когда спред к Евразу достигал 100 б.п., мы рекомендовали этот выпуск к покупке. Традиционно привлекательно выглядит конвертируемый выпуск еврооблигаций TRUBRU'15, который при оферте в феврале 2013 г. обеспечивает доходность на уровне 4,1%. Следует отметить, что в настоящий момент цена облигации уже превышает номинал, и существенного снижения доходности ТМК, в отсутствие заметного роста цены GDR, в дальнейшем ждать не стоит. Тем не менее это комфортная доходность для такой дюрации и кредитного качества. Премия выпуска TRUBRU'18 (модифицированная дюрация равна 4,2 года; YTM 8,2) к кривой Евраза в последнее время сократилась до 30 б.п., а доходность упала с 11% до почти 7,8%, что представляется вполне справедливым и не предполагает дальнейшего сужения кредитного спреда.

Полный комментарий будет опубликован в ближайшее время.

Андрей Кулаков, CFA, FRM, kulakov@uralsib.ru

Мосэнерго (ВВ/-/-)

Результаты по МСФО за 2 кв. 2012 г.: лучше ожиданий за счет разовых статей

ЕБИТДА неожиданно выросла на 5,3% год к году... На прошлой неделе Мосэнерго опубликовало довольно сильные финансовые результаты по МСФО за 2 кв. 2012 г. Выручка и операционные издержки сократились на 6,8% (здесь и далее – год к году, если не указано иное), в связи с чем операционный убыток остался на прежнем уровне и составил 0,4 млрд руб. (12 млн долл.). ЕБИТДА поднялась на 5,3% до 2,7 млрд руб. (87 млн долл.), превысив нашу оценку на 14%. Основные расхождения между нашей оценкой и фактическими показателями – в разовых статьях.

Прочие операционные доходы компании увеличились за счет роста страховых возмещений, штрафов и пеней на 594 млн руб. и восстановления убытка от обесценения дебиторской задолженности на 434 млн руб. Продажи тепла превысили нашу оценку на 351 млн руб. В то же время расходы на персонал оказались на 274 млн руб. выше, чем мы ожидали, ввиду пересмотра показателей 2 кв. 2011 г., что осложняет сравнение с уровнем годичной давности. На уровне чистого результата компания осталась убыточной: чистый убыток Мосэнерго в отчетном квартале составил 5 млн долл.

Позитивный прогноз менеджмента. В ходе телефонной конференции менеджмент раскрыл некоторые детали потенциального СП с ОГК-2 на базе Череповецкой ГРЭС. Мосэнерго получит мажоритарную долю в проекте и консолидирует 420 МВт новой мощности в своей отчетности по МСФО. Капзатраты в рамках проекта оцениваются на уровне 18–19 млрд руб. (включая НДС), а доходность инвестиций составит 16–17%, что превышает 14%, предусмотренные системой договоров о предоставлении мощности (ДПМ). Кроме того, менеджмент подтвердил прогноз ЕБИТДА на весь 2012 г., равный 23 млрд руб.

Небольшое снижение ЕБИТДА год к году до 2,7 млрд руб.

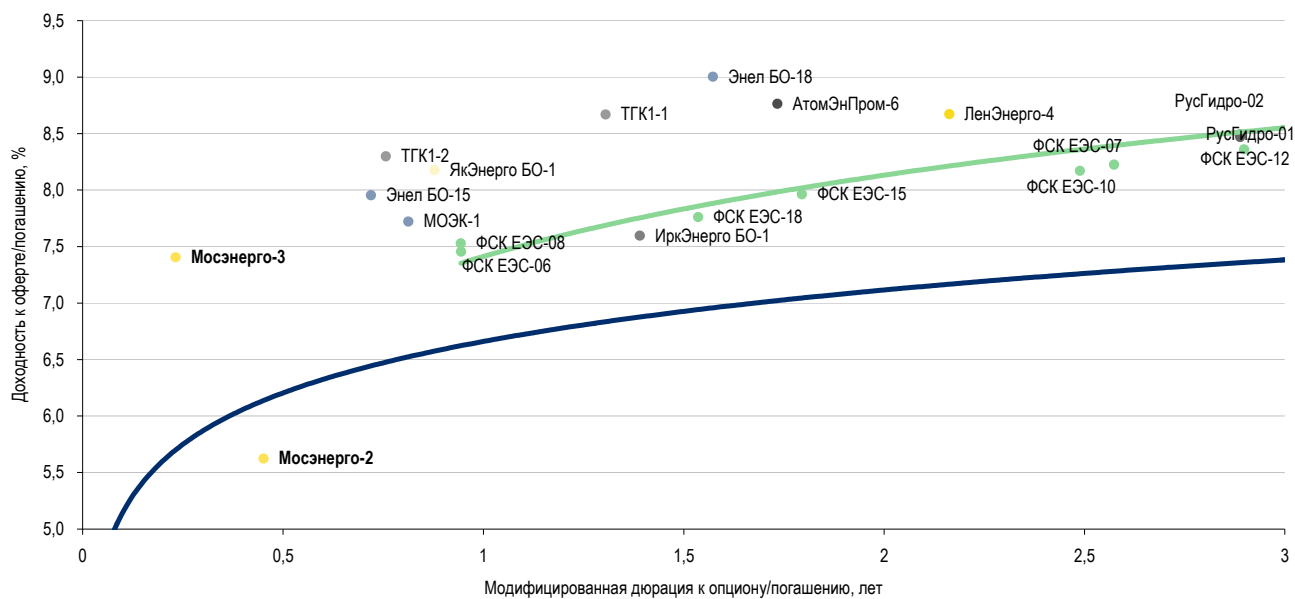
Финансовые результаты Мосэнерго за 2 кв. 2012 г., МСФО				
млрд руб.	2 кв.11	2 кв. 12	Изм. за год, %	
Выручка	29,6	27,6	(6,8)	
Себестоимость реализации	30,0	28,0	(6,8)	
Операционная прибыль	(0,4)	(0,4)	-	
ЕБИТДА	2,6	2,7	5,3	
Чистая прибыль	(0,3)	(0,2)	-	
Общий долг (2011)	15,6	15,5	(0,0)	
Чистый долг (2011)	(10,0)	(9,1)	-	
Рентабельность по ЕБИТДА, %	8,7	9,9	1,1	
Чистая рентабельность, %	(1,0)	(0,6)	0,3	

Источники: данные компании, оценка УРАЛСИБа

Сильный кредитный профиль, облигации неинтересны. Общий долг Мосэнерго на конец 1 п/г составил 15,5 млрд руб., почти не изменившись с конца 2011 г. Долговая нагрузка по коэффициенту Общий долг/ЕБИТДА по-прежнему находится на уровне 0,7, чистый долг отрицательный. Доля краткосрочного долга снизилась до 10% с 34% на конец 2011 г. Кредитные метрики Мосэнерго остаются сильными. На рынке публичного долга компания представлена двумя неликвидными выпусками, модифицированная дюрация которых не превышает 0,5 года, что делает их спекулятивно неинтересными. К тому же большая часть выпуска Мосэнерго-2 была выкуплена в феврале по оферте.

Облигации Мосэнерго выглядят неинтересно

Рублевые облигации ряда эмитентов электроэнергетического сектора, 31.08.2012 г.



Источники: ММВБ, оценка УРАЛСИБа

Андрей Кулаков, CFA, FRM, kulakovan@uralsib.ru
 Матвей Тайц, tai_ma@uralsib.ru
 Иван Рубинов, rubinoviv@uralsib.ru

КАЛЕНДАРЬ ПРЕДСТОЯЩИХ СОБЫТИЙ

Долговой рынок

3 сентября	Размещение ОСАО РЕСО-Гарантия-01 (5 млрд руб.). Погашение СБ Банк-03 (1,5 млрд руб.).
4 сентября	Размещение Пробизнесбанк-07 (3 млрд руб.).
5 сентября	Погашение Москва-54 (15 млрд руб.).
6 сентября	Размещение Промсвязьбанк-БО-07 (5 млрд руб.). Погашение Национальный банк ТРАСТ-2012 (20 млн долл.).
10 сентября	Оферта РЖД-13 (15 млрд руб.). Оферта Элемент Лизинг-02 (0,7 млрд руб.).
12 сентября	Погашение Сибирская Аграрная Группа-02 (1 млрд руб.).
13 сентября	Погашение Ладыя-Финанс-01 (0,5 млрд руб.).
14 сентября	Оферта Полипласт-02 (0,8 млрд руб.).
17 сентября	Оферта СИБУР Холдинг-04 (30 млрд руб.). Погашение МГ Групп-04 (1,8 млрд руб.).
18 сентября	Оферта АИЖК-23 (14 млрд руб.). Погашение Северсталь БО-01 (15 млрд руб.).

Денежный рынок

5 сентября	Банки должны вернуть в бюджет 8,2 млрд руб.
5 сентября	Исполнение второй части семидневного РЕПО (1,26 трлн руб., 5,3%)
7 сентября	Банки должны вернуть в бюджет 6,2 млрд руб.
17 сентября	Выплата страховых взносов
20 сентября	Выплата 1/3 НДС за 2 кв. 2012
25 сентября	Выплата НДСПИ и акцизов
28 сентября	Выплата налога на прибыль

КАЛЕНДАРЬ ОФЕРТ

Дата оферты	Выпуск	Объем выпуска, млн руб.	Цена оферты, %	Ставка предыдущег о купона, %	Новая ставка купона, %	Дата следующей оферты / погашения
10.09.12	РЖД-13	15 000	100	0,1	0,1	11 марта 2013
	Элемент Лизинг-02	700	100	14,0	-	-
14.09.12	Полипласт-02	800	100	12,25	-	-
17.09.12	СИБУР Холдинг-04	30 000	100	7,3	-	-
18.09.12	АИЖК-23	14000	100	7,94	-	-

Рынок рублевых облигаций

Выпуск	Объем, млн	Купон, %	Дата			Месяцев до		Цена	Изм.	Торговый объем, шт	Котировки		Доходность, %			Дюр, лет	Рейтинг F/M/S	Сектор	
			купона	оферты	погаш	офрт	погаш				покупка	продажа	офрт	погаш	текущ				
КОРПОРАТИВНЫЕ РУБЛЕВЫЕ ОБЛИГАЦИИ																			
Uranium-1	16 500 R	9.75	05.12.12	05.12.16	24.11.21	51.1	110.8				99.60	100.35					МГД		
Абсолют БО-2	5 000 R	9.00	26.09.12	29.03.13	26.03.15	6.8	30.7	100.35		1	98.00	100.50	8.51		8.63	0.50	BB+/Ba3/	Финансы	
Абсолют-5	1 800 R	8.00	30.01.13	30.07.14	27.07.16	22.8	46.8	96.45		250	96.50	99.50	10.33		8.24	1.63	BB+/Ba3/	Финансы	
Авангард-3	1 500 R	9.25	09.11.12		10.05.13		8.2	100.00		2		100.20		9.43	8.99	0.61	B-/	Машиностр. и пр.	
АвтоВАЗ-4	5 000 R	0.10	20.11.12		20.05.14		20.5										B-/	Машиностр. и пр.	
Автодор-1	3 000 R	9.75	04.12.12		29.11.16		50.9				101.25	101.80						Строительство	
АИЖК 2011 1-1	2 258 R	9.00	15.11.12		15.02.44		377.7											Финансы	
АИЖК 2011 1-2	1 129 R	3.00	15.11.12		15.02.44		377.7											Финансы	
АИЖК 2011 2-1	7 457 R	8.25	15.09.12		15.09.43		372.6										/Ba3/	Финансы	
АИЖК 2011 2-2	7 457 R	6.00	15.09.12		15.09.43		372.6										/Ba3/	Финансы	
АИЖК 2012 1-1	5 932 R	9.00	22.10.12		22.04.44		376.9											Финансы	
АИЖК-05	1 320 R	7.35	15.10.12		15.10.12		1.4	100.06		5 000	99.85	100.20		7.00	7.28	0.12	/Baa1/BBB	Финансы	
АИЖК-06	2 000 R	7.40	15.10.12		15.07.14		22.4				99.00	99.90					/Baa1/BBB	Финансы	
АИЖК-07	4 000 R	7.68	15.10.12		15.07.16		46.4				100.20	100.70					/Baa1/BBB	Финансы	
АИЖК-08	3 000 R	7.63	15.09.12	25.03.14	15.06.18	18.7	69.4				99.88						/Baa1/BBB	Финансы	
АИЖК-09	5 000 R	7.49	15.11.12	15.02.15 C	15.02.17	29.4	53.5				99.80						/Baa1/BBB	Финансы	
АИЖК-10	6 000 R	8.05	15.11.12		15.11.18		74.4				98.95	99.20					/Baa1/BBB	Финансы	
АИЖК-11	10 000 R	8.20	15.09.12		15.09.20		96.5				99.80	99.90					/Baa1/BBB	Финансы	
АИЖК-12	7 000 R	10.50	15.12.12		15.12.13		15.4				103.15	103.40					/Baa1/BBB	Финансы	
АИЖК-13	7 000 R	10.50	15.10.12		15.04.18		67.4				111.70	112.25					/Baa1/BBB	Финансы	
АИЖК-14	7 000 R	10.50	15.11.12		15.05.23		128.4				114.15	115.14					/Baa1/BBB	Финансы	
АИЖК-15	7 000 R	10.50	15.09.12		15.09.28		192.5				116.00	117.00					/Baa1/BBB	Финансы	
АИЖК-16	10 000 R	8.25	15.09.12		15.09.21		108.5				96.00	97.90					/Baa1/BBB	Финансы	
АИЖК-17	8 000 R	9.05	15.10.12		15.04.22		115.4	102.36		100 000	102.30	105.00		8.91	8.74	5.12	/Baa1/BBB	Финансы	
АИЖК-18	7 000 R	8.00	15.10.12	18.04.16	15.07.23	43.5	130.4	99.00		600	98.50	99.55	8.58		8.00	2.90	/Baa1/BBB	Финансы	
АИЖК-19	6 000 R	7.70	15.11.12	19.05.15	15.11.24	32.5	146.5	99.00		3 100	97.00	99.00	8.36		7.75	2.27	/Baa1/BBB	Финансы	
АИЖК-20	5 000 R	8.60	15.09.12		15.12.27		183.5				99.80	102.50					/Baa1/BBB	Финансы	
АИЖК-21	15 000 R	8.80	15.11.12		15.02.20		89.5	100.28	0.03	300 000	100.25			9.00	8.74	3.04	/Baa1/BBB	Финансы	
АИЖК-22	15 000 R	7.70	15.10.12		15.07.24		142.5										/Baa1/BBB	Финансы	
АИЖК-23	14 000 R	7.94	15.09.12	18.09.12	15.12.29	0.5	207.5										/Baa1/BBB	Финансы	
АиФ-2	1 000 R	12.75	21.12.12		21.12.12		3.6	99.94	(0.62)	135 050	100.21	100.78		13.21	12.45	0.27		Медиа	
АкБарс-5	5 000 R	9.00	16.10.12		15.10.13		13.4				99.50	100.04					BB-/B1/	Финансы	
Акрон-2	3 500 R	8.20	20.09.12		19.09.13		12.5				99.81	103.76					B+/B1/	Хим. пром.	
Акрон-3	3 500 R	9.85	21.11.12		20.11.13		14.6	102.30		500	101.00	102.30		7.97	9.38	1.07	B+/B1/	Хим. пром.	
Акрон-4	3 750 R	7.95	27.11.12	29.05.14	18.05.21	20.8	104.5				94.01	100.29					B+/B1/	Хим. пром.	
Акрон-5	3 750 R	7.95	27.11.12	29.05.14	18.05.21	20.8	104.5				93.80	100.30					B+/B1/	Хим. пром.	
Алроса-20	3 000 R	8.95	25.09.12		23.06.15		33.6				101.18	101.48					BB-/Ba3/BB-	МГД	
Алроса-21	8 000 R	8.25	20.09.12	25.06.13	18.06.15	9.7	33.5	100.46	(0.04)	445 618	100.45	100.50	7.87		8.08	0.72	BB-/Ba3/BB-	МГД	
Алроса-22	8 000 R	8.25	25.09.12	28.06.13	23.06.15	9.8	33.6				100.40	100.53					BB-/Ba3/BB-	МГД	
Алроса-23	7 000 R	8.95	20.09.12		18.06.15		33.5	100.83	(0.42)	35 055	101.21	101.45		8.89	8.73	2.26	BB-/Ba3/BB-	МГД	
АльфаБанк-1	5 000 R	8.25	05.02.13	06.02.14	02.02.16	17.1	41.0	99.85	0.15	320 071	98.75	100.00	8.53		8.22	1.26	BBB-/Ba1/BB	Финансы	
АльфаБанк-2	5 000 R	9.25	07.12.12	11.06.13	02.12.16	9.2	51.0	101.02	0.02	138 941	101.02	101.08	7.97		8.97	0.69	BBB-/Ba1/BB	Финансы	
АльянсК БО-1	5 000 R	9.25	05.02.13		04.02.14		17.1	98.10	(0.02)	102	98.00	98.25		10.99	9.37	1.23	B1/В+	Нефть и газ	
АльянсК-3	5 000 R	9.75	29.01.13	01.08.13	21.07.20	10.9	94.6	99.10	0.19	36 001	99.05	99.14	11.08		9.76	0.80	B1/В+	Нефть и газ	
АльянсК-4	5 000 R	8.85	11.12.12	09.06.16	01.06.21	45.2	105.0	91.00		80 001	85.07	94.94	12.22		9.52	2.85	B1/В+	Нефть и газ	
АльянсК-6	7 000 R	8.85	14.12.12	15.06.16	04.06.21	45.4	105.1	90.00	0.00	1	90.00	93.50	12.60		9.63	2.84	B1/В+	Нефть и газ	
АТБ-1	1 500 R	10.25	27.10.12	06.05.13	30.04.15	8.1	31.9	100.39	0.04	140 000		100.55	9.81		9.86	0.58		Финансы	
АтомЭнПром-6	10 000 R	7.50	15.08.13		15.08.14		23.4					99.50					//BBB-	Электроэнерг.	
Аэрофлот БО-1	6 000 R	7.75	08.10.12		08.04.13		7.1	99.75		1	100.17	100.34		8.33	7.54	0.54	BB+//	Транспорт	
Аэрофлот БО-2	6 000 R	7.75	08.10.12		08.04.13		7.1	100.25	0.45	13	99.68	100.49		7.43	7.50	0.54	BB+//	Транспорт	
Аэроэкспресс-1	3 500 R	11.00	18.01.13		13.01.17		52.4											Транспорт	
БалтИнвБ-2	1 500 R	9.00	13.09.12	17.09.13	10.09.15	12.5	36.2											Финансы	
БанкМосквы-2	10 000 R	7.55	01.02.13		01.02.13		5.0	99.85		2 002	99.90	99.95		8.05	7.52	0.39	BBB/Ba2/	Финансы	
БанкСПб БО-1	5 000 R	8.25	09.10.12	11.10.12	09.04.13	1.2	7.2											отзван/Ba3/	Финансы
БанкСПб БО-2	5 000 R	9.00	24.09.12		23.09.13		12.7				99.21	100.00						отзван/Ba3/	Финансы
БанкСПб БО-4	3 000 R	8.50	13.12.12	17.12.12	12.12.13	3.5	15.3					100.25						отзван/Ba3/	Финансы
Башнефть БО-1	10 000 R	9.35	04.12.12	05.12.13	02.12.14	15.1	27.0	101.98	0.13	184 203	101.70	101.95	7.80		8.97	1.11	BB/Ba2/	Нефть и газ	
Башнефть-1	15 000 R	12.50	18.12.12	22.12.12	13.12.16	3.6	51.4	101.56	0.06	4 000	101.40	101.56	7.17		12.01	0.28	BB/Ba2/	Нефть и газ	
Башнефть-2	15 000 R	12.50	18.12.12	22.12.12	13.12.16	3.6	51.4	101.52	0.02	1	101.46	101.52	7.30		12.02	0.28	BB/Ba2/	Нефть и газ	
Башнефть-3	20 000 R	12.50	18.12.12	22.12.12	13.12.16	3.6	51.4	101.57	0.12	1	101.41	101.55	7.13		12.01	0.28	BB/Ba2/	Нефть и газ	
Башнефть-4	10 000 R	9.00	15.02.13	19.02.15	04.02.22	29.6	113.1	101.10	(0.08)	24 513	99.00	101.30	8.67		8.87	2.07	BB/Ba2/	Нефть и газ	
Бинбанк БО-1	3 000 R	9.85	20.12.12	25.12.12	20.12.14	3.7	27.6	100.00		50 000			9.99		9.66	0.28	отзван/B2/B-	Финансы	
Бинбанк-2	1 000 R	8.85	28.10.12	02.11.12	29.04.13	2.0	7.8				100.00						отзван/B2/B-	Финансы	
БК Евразия-1	5 000 R	8.40	26.12.12	27.06.16	20.06.18	45.8	69.6					98.80					BB//	Нефть и газ	
БНП Париба-1	2 000 R																		

Рынок рублевых облигаций

Выпуск	Объем, млн	Купон, %	Дата			Месяцев до		Цена	Изм.	Торговый объем, шт	Котировки		Доходность, %			Дюр, лет	Рейтинг F/M/S	Сектор
			кулона	оферты	погаш	офрт	погаш				покупка	продажа	офрт	погаш	текуц			
КОРПОРАТИВНЫЕ РУБЛЕВЫЕ ОБЛИГАЦИИ																		
ВостЭкспр БО-4	3 000 R	11.00	16.11.12	20.08.13	14.08.15	11.5	35.3	100.03	(0.02)	155 329	100.15	100.20	11.42	10.95	0.83	/B1/	Финансы	
ВостЭкспр БО-5	2 000 R	10.00	18.10.12		17.10.13		13.4	99.90		24 250	97.00	99.90		10.33	0.96	/B1/	Финансы	
ВТБ 24 ИП-А	3 026 R	9.00	26.11.12		26.11.43		375.0									BBB/Baa1/	Финансы	
ВТБ 24 ИП-Б	1 513 R	3.00	26.11.12		26.11.43		375.0									BBB/Baa1/	Финансы	
ВТБ 24-ИП	15 000 R	8.65	12.09.12		10.12.14		27.2				99.20	100.15				BBB/Baa1/	Финансы	
ВТБ 24-2	10 000 R	7.75	05.02.13		05.02.13		5.1				100.14	100.20				BBB/Baa1/	Финансы	
ВТБ 24-3	6 000 R	8.00	28.11.12		29.05.13		8.8				100.00	100.25				BBB/Baa1/	Финансы	
ВТБ 24-4	8 000 R	8.20	21.02.13	28.08.13	20.02.14	11.8	17.6	100.07	0.04	2 406	100.05	100.07	8.29	8.18	0.88	BBB/Baa1/	Финансы	
ВТБ БО-1	5 000 R	7.60	14.09.12		15.03.13		6.3				100.00	100.09				BBB/Baa1/BBB	Финансы	
ВТБ БО-2	5 000 R	7.60	14.09.12		15.03.13		6.3				100.00	100.10				BBB/Baa1/BBB	Финансы	
ВТБ БО-3	5 000 R	8.00	18.09.12	25.03.14	17.03.15	18.7	30.4	100.03	0.07	82 442	100.05	101.00	8.22	7.87	1.34	BBB/Baa1/BBB	Финансы	
ВТБ БО-4	5 000 R	8.00	18.09.12	25.03.14	17.03.15	18.7	30.4				99.05	101.00				BBB/Baa1/BBB	Финансы	
ВТБ БО-5	10 000 R	7.60	14.09.12		15.03.13		6.3	100.08	0.07	8 893	100.00	100.09		7.65	7.47	0.49	BBB/Baa1/BBB	Финансы
ВТБ БО-6	10 000 R	8.50	21.09.12	28.12.12	19.12.14	3.8	27.5	100.33	(0.02)	593 400	100.36	100.40	7.60	8.34	0.28	BBB/Baa1/BBB	Финансы	
ВТБ БО-7	10 000 R	7.95	26.10.12	01.02.13	23.01.15	5.0	28.7	100.20	(0.02)	20 500	100.20	100.23	7.64	7.87	0.37	BBB/Baa1/BBB	Финансы	
ВТБ КапФ-01	1 000 R	0.10	19.02.13	21.12.15 C	09.08.22	39.6	119.2										Финансы	
ВТБ КапФ-11	5 000 R	0.10	07.12.12	03.07.15 C	27.05.22	34.0	116.8				85.35	100.24					Финансы	
ВТБ Лизинг-1	3 077 R	8.10	08.11.12	11.11.13	06.11.14	14.3	26.1				99.55	100.40				BBB/BBB	Финансы	
ВТБ Лизинг-2	4 616 R	6.45	09.10.12	10.01.13	07.07.15	4.2	34.1				99.50	99.65				BBB/BBB	Финансы	
ВТБ Лизинг-3	3 077 R	6.90	11.09.12	11.09.13	07.06.16	12.3	45.1				99.00	99.60				BBB/BBB	Финансы	
ВТБ Лизинг-4	3 077 R	6.65	11.09.12	13.03.13	07.06.16	6.3	45.1	99.53		10 002	99.47	99.55	7.84	6.58	0.45	BBB/BBB	Финансы	
ВТБ Лизинг-7	3 462 R	8.15	05.09.12	04.06.14	30.11.16	21.0	50.9									BBB/BBB	Финансы	
ВТБ Лизинг-8	3 846 R	8.25	06.11.12	12.05.13	01.08.17	8.3	58.9	100.25		1	100.30	100.50	8.08	8.18	0.60	BBB/BBB	Финансы	
ВТБ Лизинг-9	3 846 R	7.00	07.11.12		02.08.17		59.0				98.15	99.50				BBB/BBB	Финансы	
ВТБ-5	15 000 R	7.40	18.10.12		17.10.13		13.4	99.95	0.27	530	99.99	100.00		7.65	7.34	1.01	BBB/Baa1/BBB	Финансы
ВТБ-6	15 000 R	8.55	10.10.12		06.07.16		46.1	100.55	(0.02)	1	100.70	100.75		8.40			BBB/Baa1/BBB	Финансы
ВымпелКом-1	10 000 R	8.85	18.09.12	20.03.15	08.03.22	30.5	114.2	98.60	0.05	35 002	98.50	98.80	9.70	8.63	2.04	/Ba3/BB	Телеком	
ВымпелКом-2	10 000 R	8.85	24.09.12	26.03.15	14.03.22	30.7	114.4	98.95	0.35	502	98.50	98.95	9.53	8.61	2.06	/Ba3/BB	Телеком	
ВымпелКом-4	15 000 R	8.85	18.09.12	20.03.15	08.03.22	30.5	114.2				98.75	98.80				/Ba3/BB	Телеком	
ВЭБ Лизинг-01	5 000 R	8.50	10.01.13	14.07.15	02.07.20	34.3	94.0									BBB/BBB	Финансы	
ВЭБ Лизинг-01 USD	100 \$	5.50	04.01.13		30.06.17		57.9										BBB/BBB	Финансы
ВЭБ Лизинг-02 USD	100 \$	5.50	04.01.13		30.06.17		57.9										BBB/BBB	Финансы
ВЭБ Лизинг-03	5 000 R	7.50	12.10.12	16.04.14	02.04.21	19.4	103.0	99.06	0.30	199 999	98.75	99.20	8.29	7.36	1.39	BBB/BBB	Финансы	
ВЭБ Лизинг-03 USD	100 \$	5.50	04.01.13		30.06.17		57.9										BBB/BBB	Финансы
ВЭБ Лизинг-04	5 000 R	8.60	12.10.12	13.04.16	02.04.21	43.3	103.0										BBB/BBB	Финансы
ВЭБ Лизинг-04 USD	100 \$	5.50	04.01.13		30.06.17		57.9										BBB/BBB	Финансы
ВЭБ Лизинг-05	5 000 R	8.60	12.10.12	13.04.16	02.04.21	43.3	103.0	98.60		80 000	98.50	100.50	9.26	8.44	2.81	BBB/BBB	Финансы	
ВЭБ Лизинг-06	10 000 R	9.00	05.02.13		31.01.17		53.0	100.59	0.09	132 103	100.60	100.75		8.90	8.90	1.98	BBB/BBB	Финансы
ВЭБ Лизинг-08	5 000 R	8.80	30.10.12	31.10.14	19.10.21	25.9	109.6	100.88	0.31	256 400	100.80	100.95	8.52	8.48	1.80	BBB/BBB	Финансы	
ВЭБ Лизинг-09	5 000 R	8.80	31.10.12	03.11.14	20.10.21	26.0	109.6	100.80	0.10	133 661	100.80	100.95	8.55	8.48	1.81	BBB/BBB	Финансы	
ВЭБ-01В	500 \$	3.30	19.02.13	21.02.13	20.02.15	5.6	29.6				100.00						BBB/Baa1/BBB	Финансы
ВЭБ-06	10 000 R	7.90	23.10.12	21.10.17	13.10.20	61.6	97.4	95.90	0.24	21 001	95.70	96.00	9.11	8.00	3.83	BBB/Baa1/BBB	Финансы	
ВЭБ-08	15 000 R	6.90	23.10.12	24.10.13	13.10.20	13.7	97.4	99.40	0.25	130 005	99.20	99.98	7.58	6.78	1.02	BBB/Baa1/BBB	Финансы	
ВЭБ-09	15 000 R	7.90	27.09.12	25.03.16	18.03.21	42.7	102.5	97.95	0.75	534	97.20	97.62	8.76	7.80	2.82	BBB/Baa1/BBB	Финансы	
ВЭБ-10	15 000 R	8.50	02.10.12	29.09.16	21.09.21	48.9	108.7										BBB/Baa1/BBB	Финансы
ВЭБ-21	15 000 R	8.40	11.09.12	12.03.15	17.02.32	30.2	233.6				99.95	100.40					BBB/Baa1/BBB	Финансы
ГазпрНефть БО-5	10 000 R	7.15	09.10.12		09.04.13		7.2				99.90	100.00					/Ba3/BBB-	Нефть и газ
ГазпрНефть БО-6	10 000 R	7.15	09.10.12		09.04.13		7.2	99.95		20 404	99.90	99.96		7.35	6.96	0.55	/Ba3/BBB-	Нефть и газ
ГазпрНефть-03	8 000 R	1.00	15.01.13	21.01.13	12.07.16	4.6	46.3	97.45	(0.10)	72	97.35	97.55	8.19	1.03	0.35	/Ba3/BBB-	Нефть и газ	
ГазпрНефть-04	10 000 R	8.20	16.10.12	16.04.18	09.04.19	67.4	79.2	98.30	0.40	5 000	98.00	98.94	8.77	8.09	4.10	/Ba3/BBB-	Нефть и газ	
ГазпрНефть-08	10 000 R	8.50	05.02.13		02.02.16		41.0										/Ba3/BBB-	Нефть и газ
ГазпрНефть-09	10 000 R	8.50	05.02.13	08.02.16	26.01.21	41.2	100.8										/Ba3/BBB-	Нефть и газ
ГазпрНефть-10	10 000 R	8.90	05.02.13	05.02.18	26.01.21	65.1	100.8	101.00	0.78	1	96.21	100.81	8.85	8.76	4.04	/Ba3/BBB-	Нефть и газ	
ГазпрНефть-11	10 000 R	8.25	05.02.13	09.02.15	25.01.22	29.2	112.8	100.60		50 001	100.65	100.80	8.13	8.16	2.07	/Ba3/BBB-	Нефть и газ	
Газпром-09	5 000 R	7.23	13.02.13		12.02.14		17.3	99.78	(0.72)	25 000	99.45	99.78		7.53	7.22	1.30	BBB/Baa1/BBB	Нефть и газ
Газпром-11	5 000 R	13.75	25.12.12		24.06.14		21.7				110.82	111.35					BBB/Baa1/BBB	Нефть и газ
ГазпромК-3	15 000 R	7.50	08.11.12	14.11.12	06.11.14	2.4	26.1	100.12	0.05	5 004	100.10	100.12	6.89	7.32	0.18	BBB/Baa1/BBB	Нефть и газ	
ГЭС-2	1 500 R	12.00	23.10.12		23.04.13		7.6											Электроэнерг.
Гидромашс-2	3 000 R	10.75	15.02.13		13.02.15		29.4	100.70	0.02	1 000	100.55	100.70		10.69	10.63	2.00	/BB-	Машиностр. и пр.
ГлавнаяДорога-3	8 000 R	11.30	19.11.12		30.10.28		194.0	102.00		10	97.68	103.00		10.20				Строительство
Глобэк БО-1	5 000 R	8.30	16.02.13		16.02.13		5.5				99.65	100.15					BB/BB	Финансы
Глобэк БО-2	5 000 R	9.90	22.01.13		22.07.13		10.6				101.30	102.34					BB/BB	Финансы
Глобэк БО-3	3 000 R	9.00	08.12.12		08.12.13		15.2				99.50	100.20					BB/BB	Финансы
Глобэк БО-4	3 000 R	9.25	01.02.13		01.08.14		22.9											

Рынок рублевых облигаций

Выпуск	Объем, млн	Купон, %	Дата			Месяцев до		Цена	Изм.	Торговый объем, шт	Котировки		Доходность, %			Дюр, лет	Рейтинг F/M/S	Сектор
			купона	оферты	погаш	офрт	погаш				покупка	продажа	офрт	погаш	текуц			
КОРПОРАТИВНЫЕ РУБЛЕВЫЕ ОБЛИГАЦИИ																		
ДельтаКредит-6	5 000 R	7.20	19.12.12	25.06.14	15.06.16	21.7	45.4	97.10		1	97.10	97.30	9.17	7.31	1.55	/Ваа3/	Финансы	
ДельтаКредит-8	5 000 R	8.33	07.11.12	12.11.14	02.11.16	26.3	50.0									/Ваа3/	Финансы	
Держава АКБ-1-об	300 R	10.50	13.02.13		13.08.14		23.3										Финансы	
ДМ Центр-1	1 150 R	8.50	06.12.12		26.05.15		32.7	95.59		1	95.50	95.59		10.65	8.71	2.21	Потреб. усл.	
ДомДенгли-1	1 000 R	19.00	01.11.12	07.05.13	30.04.15	8.1	31.9	99.00		1	98.50	99.00	21.56	18.05	0.51		Финансы	
ЕАБР-1	5 000 R	8.50	05.11.12	05.02.14	28.01.19	17.1	76.9	100.78	(0.11)	80 001	100.75	101.00	8.15	8.39	1.25	BBB/A3/BBB	Финансы	
ЕАБР-2	5 000 R	8.50	29.11.12	02.03.15	21.02.19	29.9	77.7	100.35	0.30	20 000	99.90	100.35	8.61	8.47	2.09	BBB/A3/BBB	Финансы	
ЕАБР-3	5 000 R	7.50	30.10.12	31.10.13 C	25.10.16	13.9	49.7				99.90	100.00				BBB/A3/BBB	Финансы	
ЕАБР-4	5 000 R	7.70	12.02.13	13.02.14	06.02.18	17.4	65.2				100.00					BBB/A3/BBB	Финансы	
ЕБРР-4	3 000 R	7.06	13.09.12		12.06.14		21.3				100.15	100.85				/A3/	Финансы	
ЕБРР-5	5 000 R	7.26	10.10.12		09.04.14		19.2				100.05	101.02				/A3/	Финансы	
ЕБРР-6	3 500 R	0.01	29.09.12		28.09.18		72.9									/A3/	Финансы	
ЕБРР-7	3 500 R	0.01	29.09.12		28.09.18		72.9									/A3/	Финансы	
ЕБРР-9	1 000 R	0.50	16.06.13		15.06.16		45.4									/A3/	Финансы	
ЕвразХолдинг-1	10 000 R	9.25	21.09.12	26.03.13	13.03.20	6.7	90.3	100.43	(0.17)	3	100.60	100.68	8.60	8.85	0.49	BB-/B1/B+	МГД	
ЕвразХолдинг-2	10 000 R	9.95	29.10.12	28.10.15	19.10.20	37.8	97.6	99.62	(0.18)	22 407	99.55	99.60	10.34	9.66	2.44	BB-/B1/B+	МГД	
ЕвразХолдинг-3	5 000 R	9.25	21.09.12	26.03.13	13.03.20	6.7	90.3	100.60	0.01	17 571	100.55	100.60	8.27	8.84	0.49	BB-/B1/B+	МГД	
ЕвразХолдинг-4	5 000 R	9.95	29.10.12	28.10.15	19.10.20	37.8	97.6	100.00		1	100.00		10.19	9.63	2.45	BB-/B1/B+	МГД	
ЕвразХолдинг-5	5 000 R	8.40	06.12.12	03.06.16	27.05.21	45.0	104.8	94.90		26	94.00	94.40	10.31	8.67	2.92	BB-/B1/B+	МГД	
ЕвразХолдинг-7	15 000 R	8.40	04.12.12	01.06.16	25.05.21	44.9	104.7				94.21	94.40				BB-/B1/B+	МГД	
ЕвроХим-2	5 000 R	8.90	01.01.13	03.07.15	26.06.18	34.0	69.8				100.00					BB/BB	Хим. пром.	
ЕвроХим-3	5 000 R	8.25	21.11.12	23.11.15	14.11.18	38.7	74.4				82.45					BB/BB	Хим. пром.	
Желдориг-3	2 000 R	13.00	19.09.12		19.09.12	3.8	0.5				99.56	100.56					Финансы	
Запсиб БО-1	2 000 R	9.75	21.12.12	27.12.12	20.06.14	3.8	21.5				99.50	100.00				/B+	Финансы	
Запсиб БО-2	2 000 R	12.50	15.02.13	22.08.13	14.08.15	11.6	35.3	100.06	0.06	516	100.00	100.06	12.80	12.43	0.82	/B+	Финансы	
Заречная-01	3 000 R	10.80	28.12.12	12.01.15	21.12.18	28.3	75.6										МГД	
Зенит БО-1	5 000 R	7.50	07.10.12		07.04.13		7.1				100.00					V+/Ba3/	Финансы	
Зенит БО-2	5 000 R	7.75	22.09.12	26.09.12	22.09.13	0.8	12.6	100.00		162 000	100.00	100.10	7.76	7.49	0.06	V+/Ba3/	Финансы	
Зенит БО-3	3 000 R	8.75	15.11.12	19.11.12	15.11.14	2.5	26.4				100.14	100.19				V+/Ba3/	Финансы	
Зенит БО-4	3 000 R	8.90	07.02.13	11.02.13	07.02.15	5.3	29.2	100.25	(0.08)	54 501	100.25	100.33	8.45	8.83	0.40	V+/Ba3/	Финансы	
Зенит БО-5	3 000 R	8.90	14.02.13	18.02.13	14.02.15	5.5	29.4	100.25	(0.05)	130 336	100.25	100.30	8.39	8.75	0.42	V+/Ba3/	Финансы	
Зенит БО-6	5 000 R	7.25	26.11.12	28.11.12	26.05.14	2.8	20.7	98.82	(1.01)	1 482	99.80	99.84	12.68	7.20	0.21	V+/Ba3/	Финансы	
Зенит БО-7	5 000 R	9.20	12.10.12	16.04.14	12.04.15	19.4	31.3	100.10		1 000	100.00	100.10	9.33	8.88	1.36	V+/Ba3/	Финансы	
Зенит-5	5 000 R	9.00	04.12.12		04.06.13		9.0	100.49		379	100.35	100.55		8.46	8.77	0.68	V+/Ba3/	Финансы
Зенит-6	3 000 R	9.20	01.01.13	04.07.13	01.07.14	10.0	21.9	100.45		950	100.45	100.60	8.79	9.02	0.75	V+/Ba3/	Финансы	
Зенит-8	5 000 R	9.20	27.02.13	30.08.13	23.08.17	11.9	59.7									V+/Ba3/	Финансы	
ЗолСелигд-3	1 500 R	9.00	29.11.12		29.05.14		20.8	100.00		48 517	95.52	101.00		9.19	8.80	1.48		МГД
ЗСД-1	5 000 R	8.75	04.12.12	29.04.16	13.05.31	43.9	224.4	99.51	0.06	175 000	98.80	99.70	9.07	8.61	2.94		Строительство	
ЗСД-2	5 000 R	8.75	04.12.12	29.04.16	13.05.31	43.9	224.4	99.51	0.03	150 000	99.00	99.80	9.07	8.61	2.94		Строительство	
ЗСД-3	5 000 R	9.15	01.03.13	28.02.17	06.02.32	53.9	233.3	100.00		117 000		100.15	9.36	9.15	3.46		Строительство	
ЗСД-4	5 000 R	9.15	01.03.13	28.02.17	06.02.32	53.9	233.3	100.00		75 000			9.36	9.15	3.46		Строительство	
ЗСД-5	5 000 R	9.15	01.03.13	28.02.17	06.02.32	53.9	233.3					100.20					Строительство	
ИА Уралсиб 01-A	4 300 R	8.75	15.10.12		15.04.15		391.6										Финансы	
ИАВ1-1	2 932 R	8.95	10.11.12		10.08.44		383.5										Финансы	
ИАРТ-1	1 000 R	10.00	29.01.13	08.02.13	04.08.13	5.2	11.0				10.01						Финансы	
ИКС5-1	9 000 R	7.95	01.01.13		01.07.14		21.9				95.10	98.00				/B+	Потреб. усл.	
ИКС5-4	8 000 R	7.75	06.12.12	06.06.14	02.06.16	21.1	45.0	97.95		520	97.25	97.85	9.23	7.77	1.51	/B+	Потреб. усл.	
ИнвТоргБ БО-1	2 000 R	10.25	25.11.12		25.11.13		14.7				93.02	100.02				/B2/	Финансы	
ИнвТоргБ-4	1 500 R	9.00	08.10.12		08.10.12		1.2	100.00			500 000	98.01	100.07	9.03	8.69	0.10	/B2/	Финансы
ИнгБанк-1	5 000 R	8.03	17.10.12		23.07.14		22.6	99.20	(0.30)	47	99.25	99.50				/Ваа2/	Финансы	
ИнгБанк-2	5 000 R	8.61	12.11.12		18.11.14		26.5									/Ваа2/	Финансы	
Интега-3	5 000 R	9.00	10.10.12	18.10.13	13.04.15	31.3	99.49			150 000	99.25	99.78	9.70	8.74	0.96	/Ва1/	Финансы	
Интурист-2	2 000 R	10.00	20.11.12		21.05.13		8.5	98.70	0.91	50	98.20	98.86		12.24	9.85	0.62		Потреб. усл.
Иркут БО-1	5 000 R	9.25	11.09.12		10.09.13		12.2	101.00		500	100.35	100.85		8.38	8.78	0.89	/Ва2/	Машиностр. и пр.
ИркутЭнерго БО-1	3 000 R	7.60	09.10.12		08.04.14		19.1	100.20		20 000	94.00	100.30		7.60	7.37	1.39	/отзван/отзван	Электроэнерг.
ИркутЭнерго-1	5 000 R	15.50	29.11.12		28.11.13		14.8				97.50					/отзван/отзван	Электроэнерг.	
ИтераФ-1	5 000 R	8.50	20.11.12		20.11.12		2.6				98.51	100.09					Нефть и газ	
Камаз БО-1	2 000 R	9.00	17.12.12	19.12.12	16.12.13	3.5	15.4	99.94		150 025	99.85	100.90	9.33	8.84	0.27		Машиностр. и пр.	
Камаз БО-2	3 000 R	8.60	05.02.13		04.02.14		17.1				98.25	98.70					Машиностр. и пр.	
Каркаде-2	1 500 R	13.00	19.10.12		17.04.15		31.4	99.85	0.24	10	99.80	99.85		13.78	12.83	1.00	V+//	Финансы
Карусель-1	3 000 R	12.00	13.09.12		12.09.13		12.3									/B+	Потреб. усл.	
КаспЭнергия-1	1 000 R	12.50	23.10.12		23.10.12		1.6				100.00						Нефть и газ	
КЕДР БО-1	1 500 R	9.25	28.12.12	09.01.13	28.06.14	4.2	21.8	99.60		2	98.50	99.00	10.72	9.14	0.29	/B2/	Финансы	
КИТ ФинансКап-2	4 000 R	11.00	11.12.12		10.06.14		21.2									V/отзван/	Финансы	
КИТ ФинансКап-3	1 150 R	11.00	27.11.12		24.11.15		38.7									V/отзван/	Финансы	
Кокс БО-2	5 000 R	8.70	28.11.12		28.05.14		20.8				95.50	96.91				/B2/B	МГД	
КольцоУ-1	1 000 R																	

Рынок рублевых облигаций

Выпуск	Объем, млн	Купон, %	Дата			Месяцев до		Цена	Изм.	Торговый объем, шт	Котировки		Доходность, %			Дюр, лет	Рейтинг F/M/S	Сектор	
			купона	оферты	погаш	офрт	погаш				покупка	продажа	офрт	погаш	текуц				
КОРПОРАТИВНЫЕ РУБЛЕВЫЕ ОБЛИГАЦИИ																			
ЛокоБанк БО-03	3 000 R	10.75	12.02.13	16.08.13	11.08.15	11.4	35.2	100.10	0.12	174 515	99.99	100.00	10.91		10.69	0.83	V+/B2/	Финансы	
ЛСР БО-1	1 500 R	10.50	25.12.12	02.07.13	25.06.13	9.9	9.7				100.20	100.94					B/B2/	Строительство	
ЛСР БО-2	2 000 R	10.00	11.09.12		10.09.13		12.2	100.02	0.07	8 698	99.90	100.10		10.22	9.55	0.87	B/B2/	Строительство	
ЛСР БО-3	2 000 R	9.50	20.09.12		20.03.14		18.5	97.51	(0.03)	4 561	97.25	97.40		11.61	9.34	1.27	B/B2/	Строительство	
ЛСР БО-5	2 000 R	8.47	24.01.13		24.07.14		22.7	94.74		1 052	94.67	95.14		11.97	8.86	1.58	B/B2/	Строительство	
ЛСР-2	5 000 R	9.80	31.01.13	05.02.13	01.08.13	5.1	10.9	100.48	0.06	120	100.45	100.47	8.76		9.68	0.39	B/B2/	Строительство	
Лукойл БО-6	5 000 R	9.20	13.12.12		13.12.12		3.3	100.49	(0.22)	129 500	100.73	100.76		7.50	8.98	0.27	BBB-/Baa2/BBB-	Нефть и газ	
Лукойл БО-7	5 000 R	9.20	13.12.12		13.12.12		3.3	100.68	0.19	76 442	100.70	100.80		6.80	8.96	0.27	BBB-/Baa2/BBB-	Нефть и газ	
Лукойл-4	6 000 R	7.40	06.12.12		05.12.13		15.1	100.00	0.10	2	100.00			7.52	7.27	1.13	BBB-/Baa2/BBB-	Нефть и газ	
Магнит БО-1	1 000 R	8.25	10.09.12		09.09.13		12.2	100.05		100 413	100.20			8.36	7.94	0.89	//BB-	Потреб. усл.	
Магнит БО-2	1 000 R	8.25	10.09.12		09.09.13		12.2	100.05		93 443	100.20	100.30		8.36	7.94	0.89	//BB-	Потреб. усл.	
Магнит БО-3	1 500 R	8.25	10.09.12		09.09.13		12.2	100.05		109 372	100.20			8.36	7.94	0.89	//BB-	Потреб. усл.	
Магнит БО-4	2 000 R	8.25	10.09.12		09.09.13		12.2	100.05	(0.28)	160 004	100.20			8.36	7.94	0.89	//BB-	Потреб. усл.	
Магнит БО-5	5 000 R	8.00	01.03.13		28.02.14		17.9	99.45		1	99.45	99.80		8.58	8.04	1.33	//BB-	Потреб. усл.	
Магнит БО-6	5 000 R	7.75	23.10.12		22.04.14		19.6	99.00		10 001	99.16	99.30		8.58	7.62	1.41	//BB-	Потреб. усл.	
Макромир-1	1 000 R		26.02.13		26.02.13		5.8											Строительство	
МБРР-2	3 000 R	7.00	27.09.12		28.03.13		6.8	99.30		1	99.30	100.00		8.52	6.96	0.52	V+/B1/	Финансы	
МБРР-3	3 000 R	8.25	23.10.12		23.04.13		7.6	99.70		200 000	95.11	100.50		9.02	8.20	0.58	V+/B1/	Финансы	
МБРР-4	5 000 R	9.50	28.02.13		27.02.14		17.8	99.95		6 911	85.01	100.10		9.76	9.50	1.30	V+/B1/	Финансы	
МБРР-5	5 000 R	9.50	13.12.12	17.12.12	12.06.14	3.5	21.3	100.50		80 000			7.76		9.27	0.26	V+/B1/	Финансы	
МДМ Банк БО-1	5 000 R	12.75	29.11.12		29.11.12		2.9				100.80	101.18						BB-/Baa2/BB-	Финансы
МДМ Банк БО-2	5 000 R	8.15	21.09.12		21.03.14		18.5					98.00						BB-/Baa2/BB-	Финансы
МДМ Банк БО-4	5 000 R	9.50	16.12.12	20.12.12	16.12.14	3.6	27.4	100.35	0.05	80 038	100.40	100.50	8.35	1.07	9.28	0.27	BB-/Baa2/BB-	Финансы	
МДМ Банк-8	10 000 R	9.00	11.10.12	09.07.13	09.04.15	10.2	31.2	100.00	(0.19)	214 509	100.00	100.30	8.24	9.20	8.70	0.97	BB-/Baa2/BB-	Финансы	
Медведь-2	1 000 R	12.50	26.11.12	03.09.12	22.08.16	0.0	47.6	100.00	0.00	3 480					12.48			Финансы	
МеталКомБ БО-1	1 500 R	8.70	02.02.13	02.02.13	02.08.14	5.0	22.9	100.01		78 002	94.01	100.00	8.83		8.64	0.39	/B3/	Финансы	
МеталКомБ-1	900 R	9.40	27.11.12		26.11.13		14.8				85.01							/B3/	Финансы
Металлоинв-01	5 000 R	9.00	17.09.12	19.03.15	07.03.22	30.5	114.1	99.37	(0.09)	200 231	91.86	99.65	9.49		8.70	2.04	BB-/Baa3/BB-	МГД	
Металлоинв-05	10 000 R	9.00	17.09.12	19.03.15	07.03.22	30.5	114.1	99.51	(0.06)	109 225	99.50	99.65	9.43		8.69	2.04	BB-/Baa3/BB-	МГД	
Металлоинв-06	10 000 R	9.00	20.09.12	24.03.15	10.03.22	30.6	114.2	99.60	0.04	1 000	99.65	99.78	9.39		8.69	2.05	BB-/Baa3/BB-	МГД	
МеталлоинвБ-1	1 500 R	10.15	19.12.12	21.12.12	22.06.15	3.6	33.6				100.10	100.12							
МетКомБанк-1	2 000 R	10.75	12.10.12	17.04.13	15.04.15	7.4	31.4	97.88		600	100.10	100.45	14.93		10.54	0.51	/B3/	Финансы	
Мечел БО-1	5 000 R	8.10	09.11.12		09.11.12		2.2	98.85	1.70	90 019	99.65	99.99		14.71	7.99	0.17	/B2/	МГД	
Мечел БО-11	3 000 R	11.25	09.10.12		07.04.15		31.1				100.00							/B2/	МГД
Мечел БО-12	3 000 R	11.25	09.10.12		07.04.15		31.1				100.00							/B2/	МГД
Мечел БО-2	5 000 R	9.75	11.09.12		12.03.13		6.2	99.23	0.13	2 236	98.20	99.45		11.59	9.39	0.45	/B2/	МГД	
Мечел БО-3	5 000 R	9.75	24.10.12		24.04.13		7.7	98.99	0.05	8 870	98.50	98.99		11.68	9.52	0.56	/B2/	МГД	
Мечел БО-4	5 000 R	10.25	12.02.13	11.02.14	10.02.15	17.3	29.3	96.80		25	95.57	96.80	13.13		10.54	1.22	/B2/	МГД	
Мечел БО-5	5 000 R	11.25	09.10.12		07.04.15		31.1				100.00							/B2/	МГД
Мечел БО-6	2 000 R	11.25	09.10.12		07.04.15		31.1	100.00	0.00	15 000	100.00			11.56	10.78	2.00	/B2/	МГД	
Мечел БО-7	2 000 R	11.25	09.10.12		07.04.15		31.1				100.00							/B2/	МГД
Мечел-02	5 000 R	7.40	12.12.12		12.06.13		9.3	95.31	(0.29)	3 066	95.50	96.33		14.39	7.64	0.67	/B2/	МГД	
Мечел-04	5 000 R	11.25	25.10.12	29.07.13	21.07.16	10.8	46.6	99.78	0.33	18	99.78	100.05	12.01		11.15	0.77	/B2/	МГД	
Мечел-05	5 000 R	12.50	16.10.12	19.10.12	09.10.18	1.5	73.2				100.25	100.40						/B2/	МГД
Мечел-13	5 000 R	10.00	04.09.12	03.09.15	25.08.20	36.0	95.8											/B2/	МГД
Мечел-14	5 000 R	10.00	04.09.12	03.09.15	25.08.20	36.0	95.8											/B2/	МГД
Мечел-15	5 000 R	8.25	19.02.13	20.02.14	09.02.21	17.6	101.3	96.34		11	92.00	92.99	11.32		8.54	1.27	/B2/	МГД	
Мечел-16	5 000 R	8.25	19.02.13	20.02.14	09.02.21	17.6	101.3	93.69	0.69	2 221	92.01	92.99	13.54		8.78	1.24	/B2/	МГД	
Мечел-17	5 000 R	8.40	06.12.12	06.06.16	27.05.21	45.1	104.8	89.16		334	86.00	87.99	12.43		9.22	2.85	/B2/	МГД	
Мечел-18	5 000 R	8.40	06.12.12	06.06.16	27.05.21	45.1	104.8	91.53		35	85.02	91.99	11.53		8.99	2.88	/B2/	МГД	
Мечел-19	5 000 R	8.40	11.12.12	09.06.16	01.06.21	45.2	105.0	88.91		27	86.02	87.00	12.51		9.26	2.86	/B2/	МГД	
МИА-1	220 R	10.00	20.09.12		20.09.12		0.6											/Baa2/	Финансы
МИА-4	2 000 R	7.35	04.10.12	18.10.12	01.10.15	1.5	36.9											/Baa2/	Финансы
МИА-5	2 000 R	7.90	18.10.12	25.07.13	17.07.14	10.7	22.4											/Baa2/	Финансы
Микоян-2	2 000 R	11.30	07.02.13		07.02.13		5.2				99.50	103.50							Потреб. тов.
Мираторг БО-1	3 000 R	8.75	29.01.13	17.07.14	29.07.14	22.4	22.8	95.50		11	95.25	95.50	11.72	11.76	9.09	1.60			Потреб. тов.
МирСтрТехн-1	1 000 R	3.00	25.03.13		25.06.19		81.7	25.52	(1.49)	8	25.03	27.00		38.62	11.16	3.27			Строительство
МКБ БО-1	3 000 R	8.50	22.02.13	01.03.13	22.02.14	5.9	17.7	99.54	(0.24)	59 933	99.65	99.90	9.72		8.52	0.44	BB-/B1/B+	Финансы	
МКБ БО-3	4 000 R	9.25	27.10.12	06.05.13	27.04.15	8.1	31.8	99.94	(0.03)	888	99.98	100.00	9.53		8.97	0.58	BB-/B1/B+	Финансы	
МКБ БО-4	5 000 R	8.00	15.10.12	19.10.12	15.04.14	1.5	19.4	99.96	(0.00)	528 333	99.95	99.99	8.39		7.77	0.11	BB-/B1/B+	Финансы	
МКБ БО-5	5 000 R	9.20	23.12.12		23.06.14		21.6	97.80	(0.10)	54 780	97.66	97.94		10.83	9.24	1.52	BB-/B1/B+	Финансы	
МКБ-7	2 000 R	9.50	15.01.13	22.01.13	14.07.15	4.6	3												

Рынок рублевых облигаций

Выпуск	Объем, млн	Купон, %	Дата			Месяцев до		Цена	Изм.	Торговый объем, шт	Котировки		Доходность, %			Дюр, лет	Рейтинг F/M/S	Сектор		
			кулона	оферты	погаш	офрт	погаш				покупка	продажа	офрт	погаш	текуц					
КОРПОРАТИВНЫЕ РУБЛЕВЫЕ ОБЛИГАЦИИ																				
МТС-5	15 000 R	8.75	23.07.13		19.07.16		46.5				98.33	99.95				BB+/Ba2/BB	Телеком			
МТС-7	10 000 R	8.70	13.11.12		07.11.17		62.2	98.15	0.01	7 460	98.01	98.15		9.36	8.64	3.81	BB+/Ba2/BB	Телеком		
МТС-8	15 000 R	8.15	13.11.12	13.11.15	03.11.20	38.3	98.1	98.12		107	98.60	98.89	9.03		8.11	2.57	BB+/Ba2/BB	Телеком		
НацКаб БО-3	500 R	8.20	24.12.12		23.06.14		21.6				85.01							Финансы		
НацКаб БО-4	500 R	8.20	24.12.12		23.06.14		21.6				85.02							Финансы		
НацСтанд-1	1 500 R	9.80	08.09.12	10.03.13	11.03.14	6.2	18.2										/B3/	Финансы		
НацСтандФ БО-1	2 000 R	10.50	02.11.12		02.05.14		19.9				102.70						/B3/	Финансы		
НИА ВТБ-1	1 984 R		26.09.12		26.02.39		318.0										/Ba1/	Финансы		
НИА ВТБ-2	2 027 R		26.09.12		26.02.39		318.0										/Ba1/	Финансы		
НЛМК БО-1	5 000 R	9.75	04.12.12		04.12.12		3.0				100.50	100.87					BBB-/Baa3/BBB-	МГД		
НЛМК БО-2	5 000 R	8.75	19.12.12	21.06.13	17.12.14	9.6	27.5	100.70		1	100.75	101.01	7.96		8.54	0.72	BBB-/Baa3/BBB-	МГД		
НЛМК БО-3	5 000 R	8.75	19.12.12	21.06.13	17.12.14	9.6	27.5	100.88	0.07	2	100.85	101.00	7.71		8.53	0.72	BBB-/Baa3/BBB-	МГД		
НЛМК БО-5	10 000 R	10.75	30.10.12		30.10.12		1.9	100.61	0.01	3 967	100.58	100.62		6.95	10.32	0.15	BBB-/Baa3/BBB-	МГД		
НЛМК БО-6	10 000 R	7.75	04.09.12		05.03.13		6.0										BBB-/Baa3/BBB-	МГД		
НЛМК БО-7	10 000 R	8.95	13.11.12		11.11.14		26.3	101.68		46 495	101.00			8.25	8.58	1.84	BBB-/Baa3/BBB-	МГД		
НМТП БО-2	4 000 R	9.00	31.10.12		29.04.15		31.8	99.62	0.02	190 001	99.00	99.90		9.37	8.77	2.15	/Ba3/BB-	Транспорт		
Новатэк БО-1	10 000 R	7.50	25.12.12		25.06.13		9.7					100.25					BBB-/Baa3/BBB-	Нефть и газ		
Новиком БО-1	3 000 R	8.50	07.01.13	12.07.13	07.07.14	10.3	22.1	100.02	0.77	1	84.38	100.02	8.63		8.39	0.76	/B2/	Финансы		
Новиком-1	2 000 R	9.50	24.11.12	31.05.13	25.11.13	8.9	14.7										/B2/	Финансы		
Номос БО-1	5 000 R	9.10	24.02.13		24.02.14		17.7				99.75	99.90					BB/Baa3/	Финансы		
Номос БО-2	5 000 R	8.00	18.10.12	22.04.13	18.10.14	7.6	25.5	99.55		530 000	99.60	99.66	8.91		7.80	0.56	BB/Baa3/	Финансы		
Номос БО-3	5 000 R	9.15	09.02.13	14.08.13	09.08.15	11.3	35.2	100.10	(0.01)	200 302	100.12	100.14	9.23		9.09	0.84	BB/Baa3/	Финансы		
Номос-09	5 000 R	8.75	14.12.12		14.06.13		9.3				99.95	100.10					BB/Baa3/	Финансы		
Номос-11	5 000 R	9.50	02.01.13		02.07.14		21.9	100.08		57	99.91	100.02		9.66	9.35	1.55	BB/Baa3/	Финансы		
Номос-12	5 000 R	8.50	23.02.13	28.08.13	28.08.17	11.8	59.8	99.36	(0.62)	160 000	99.35	100.00	9.40		8.54	0.88	BB/Baa3/	Финансы		
НорНикель БО-3	15 000 R	7.00	29.01.13		30.07.13		10.8	99.62		291 348	98.55	99.76		7.57	6.99	0.83	BB+/Ba2/BBB-	МГД		
НотаБ-1	1 000 R	11.00	13.02.13	20.02.13	12.02.14	5.6	17.3	99.86		50 000	99.85	100.00	11.62		10.96	0.41	/B3/	Финансы		
НПК БО-1	5 000 R	10.00	04.09.12		03.03.15		30.0				100.00	100.30					/B1/	Транспорт		
НПК БО-2	5 000 R	10.00	04.09.12		03.03.15		30.0	100.10	(0.02)	3 700	99.75	100.40		10.20	9.53	1.97	/B1/	Транспорт		
НПК-1	1 950 R	9.25	12.10.12	12.10.12 C	10.07.15	1.3	34.2				98.51	99.99					/B1/	Транспорт		
НПО Сатурн-3	3 500 R	8.00	05.12.12	06.12.12	06.06.14	3.1	21.1				2.25							Машиностр. и пр.		
НФК Банк БО-1	2 000 R	10.00	15.10.12	18.10.12	15.04.14	1.5	19.4	99.81	(0.10)	6 375	99.70	99.94	11.70		9.65	0.11	/B3/B	Финансы		
ОАК-1	46 280 R	8.00	11.09.12		17.03.20		90.5				97.80							Машиностр. и пр.		
ОбКондитер-2	3 000 R	10.50	17.10.12		17.04.13		7.4											B//	Потреб. тов.	
Оборонпром-1	21 091 R	8.00	19.10.12		24.04.20		91.7				97.80								Машиностр. и пр.	
ОИЖК-2	1 500 R	11.00	12.02.13		07.02.17		53.2												Финансы	
ОМЗ-6	1 600 R	8.25	30.11.12		31.05.13		8.9											/B-	Машиностр. и пр.	
Открытие-01	5 000 R	9.00	16.10.12		14.10.14		25.3				96.02							/B+	Финансы	
Открытие-02	5 000 R	10.75	27.12.12	31.12.13	22.12.16	15.9	51.6	100.00		160 000			11.01		10.55	1.12	/B+	Финансы		
ОТП Банк БО-1	5 000 R	7.95	29.01.13		29.07.14		22.8	95.23	(0.02)	1 353	95.23	96.84		11.06	8.29	1.62	BB/Ba2/	Финансы		
ОТП Банк БО-2	6 000 R	10.50	04.09.12	06.03.14	03.03.15	18.0	30.0											BB/Ba2/	Финансы	
ОТП Банк БО-3	4 000 R	10.50	01.11.12	03.11.12	30.10.14	2.0	25.9	100.34	(0.01)	10 500	100.32	100.35	8.47		10.12	0.16	BB/Ba2/	Финансы		
ОТП Банк-2	2 500 R	8.25	25.09.12		25.03.14		18.7	96.20	0.15	5 082	95.90	96.50		11.25	8.27	1.30	BB/Ba2/	Финансы		
Первобанк БО-1	1 500 R	9.75	24.10.12		24.04.13		7.7	100.20		35 800	100.00	100.10		9.61	9.41	0.57	/B3/	Финансы		
Первобанк БО-2	1 500 R	8.50	11.10.12	18.10.12	10.04.14	1.5	19.2				99.90	99.95					/B3/	Финансы		
Петрокоммерц БО-1	3 000 R	8.90	04.09.12	06.09.13	03.03.15	12.1	30.0										/Ba3/B+	Финансы		
Петрокоммерц БО-2	3 000 R	9.20	23.02.13	27.08.13	23.08.15	11.8	35.6	100.15	(0.01)	68 850	100.15	100.20	9.23		9.17	0.88	/Ba3/B+	Финансы		
Петрокоммерц БО-3	5 000 R	9.70	23.02.13	25.02.14	23.08.15	17.8	35.6	100.29	(0.05)	34 904	100.20	100.30	9.71		9.65	1.29	/Ba3/B+	Финансы		
Петрокоммерц-5	5 000 R	12.75	19.12.12	24.12.12	21.12.14	3.7	27.6	101.85		610	101.20	101.75	6.47		12.21	0.28	/Ba3/B+	Финансы		
ПИА АИЖК-1	688 R	6.94	15.11.12		15.02.39		317.6											/Ba1/	Финансы	
Полипласт-2	800 R	12.25	11.09.12	14.09.12	11.03.14	0.4	18.2	100.00	0.03	100 103	99.62	100.00	12.26		11.59	0.03			Хим. пром.	
ПочтаРос	7 000 R	8.25	25.09.12	28.03.14	22.03.16	18.8	42.6				98.60	99.64							Потреб. усл.	
ПраймФ-1	360 \$	9.00	30.11.12		29.05.15		32.8	100.00		13 300				9.19	8.80	2.23			Потреб. тов.	
ПромсвБ БО-2	5 000 R	8.75	20.02.13	28.02.13	18.02.15	5.9	29.5	100.00	0.02	60 011	100.00	100.05	8.93		8.73	0.44	BB-/Ba2/отзван	Финансы		
ПромсвБ БО-3	5 000 R	8.60	05.02.13		04.02.14		17.1	98.63	(0.20)	115 187	95.01	99.25		9.87	8.67	1.25	BB-/Ba2/отзван	Финансы		
ПромсвБ БО-4	5 000 R	8.75	20.02.13	28.02.13	18.02.15	5.9	29.5	100.00	0.05	56 450	99.90	100.00	8.93		8.73	0.44	BB-/Ba2/отзван	Финансы		
ПромсвБ-13	5 000 R	12.25	07.02.13		01.02.18		65.0											BB-/Ba2/отзван	Финансы	
ПромсвБ-6	5 000 R	8.25	17.12.12		17.06.13		9.4	99.52	0.26	1	99.40	99.65		9.06	8.15	0.71	BB-/Ba2/отзван	Финансы		
ПрофМедиа-1	3 000 R	10.50	17.01.13	23.07.13	16.07.15	10.6	34.4	99.61	(0.01)	116	99.20	99.70	11.25		10.41	0.77	/B+	Медиа		
Разгуляй БО-16	3 000 R	12.00	07.11.12	14.11.12	07.05.14	2.4	20.1	98.92	0.02	313	98.85	99.00	18.60		11.69	0.16			Сельск. хоз.	
Разгуляй-5	2 000 R	0.00	24.10.12		23.10.13		13.6												Сельск. хоз.	
Райффайзен БО-7	5 000 R	7.50	28.11.12		27.11.13		14.8				99.60	100.35							BBB+/Baa3/BBB	Финансы
Райффайзен-4	10 000 R	8.75	04.12.12		03.12.13		15.0	101.06		98 000	101.05	101.20		7.98	8.48	1.11	BBB+/Baa3/BBB	Финансы		
РГС Б-3	2 000 R	9.80	28.02.13	04.03.13	31.08.14	6.0	23.9				100.00	100.20								

Рынок рублевых облигаций

Выпуск	Объем, млн	Купон, %	Дата			Месяцев до		Цена	Изм.	Торговый объем, шт	Котировки		Доходность, %			Дюр, лет	Рейтинг F/M/S	Сектор
			купона	оферты	погаш	офрт	погаш				покупка	продажа	офрт	погаш	текущ			
КОРПОРАТИВНЫЕ РУБЛЕВЫЕ ОБЛИГАЦИИ																		
РизалЛизинг	2 000 R	8.50	21.12.12		19.12.14		27.5										Финансы	
РК Казначей-1	3 000 R	10.50	23.11.12	28.11.12	20.11.15	2.8	38.6										Финансы	
РМБ-3	1 100 R	10.50	22.09.12		23.09.13		12.7				100.05	100.10				/B3/	Финансы	
РМК-3	3 000 R	10.40	18.12.12	20.12.13	15.12.15	15.6	39.4	97.75	2 687	96.01	100.25	12.68		10.42	1.08		МГД	
РМК-4	5 000 R	9.00	06.12.12	10.06.14	02.06.16	21.2	45.0	94.75	(0.85)	1 000	91.61	96.00	12.77		9.29	1.45		
РосБанк БО-1	5 000 R	8.90	25.12.12		25.06.13		9.7			99.90	100.97						BBB+/Baa3/BBB-	
РосБанк БО-2	5 000 R	8.00	08.01.13		08.07.13		10.1			99.00	102.00						BBB+/Baa3/BBB-	
РосБанк БО-3	10 000 R	8.95	16.11.12	20.05.13	16.11.14	8.5	26.4	100.75		400 000	99.01	100.75	7.96		8.66	0.64	BBB+/Baa3/BBB-	
РосБанк-А3	5 000 R	6.90	05.11.12		06.11.13		14.1	98.14	0.00	48 462	97.50	98.45		8.75	6.88	1.04	BBB+/Baa3/BBB-	
РосБанк-А5	5 000 R	7.40	05.11.12		07.11.14		26.1	92.96		7 005	98.00			11.41	7.76	1.80	BBB+/Baa3/BBB-	
РосВодКан-3	3 000 R	9.00	12.11.12	14.11.13	09.11.15	14.4	38.2	99.15	0.32	85	99.00	99.30	9.98		8.84	1.03	BB-/	
РосгосСтрах-2	5 000 R	10.50	08.11.12	13.11.12	02.11.17	2.3	62.0	100.15	(0.06)	1 050	100.20	100.39	9.75		10.15	0.17		
РосдорБанк-1	1 050 R	11.50	08.12.12	12.12.12	09.12.13	3.3	15.2				99.01	100.05					/B3/	
Роснано-1	8 000 R	8.90	26.12.12		20.12.17		63.6				96.50	97.47					//BB+	
Роснано-2	10 000 R	8.90	26.12.12		20.12.17		63.6				96.50	97.49					//BB+	
Роснано-3	15 000 R	8.90	26.12.12		20.12.17		63.6	96.50	(0.01)	50	96.50	97.49		9.99	9.07	3.87	//BB+	
Роснано-4	10 000 R	8.60	17.10.12		10.04.19		79.2	100.04		35 000		100.15			8.33		//BB+	
Роснано-5	10 000 R	8.60	17.10.12		10.04.19		79.2	100.04		35 000	99.85	100.15			8.33		BB-/Baa3/BB-	
РосТелеком-01	2 000 R	6.60	07.02.13		08.08.13		11.1										BBB-/BB+	
РосТелеком-04	2 000 R	6.50	03.10.12		03.04.13		7.0				99.10	100.65					BBB-/BB+	
РосТелеком-08	1 800 R	6.65	04.09.12		03.09.13		12.0										BBB-/BB+	
РосТелеком-10	2 250 R	9.29	20.11.12		21.05.13		8.5				100.03	100.70					BBB-/BB+	
РосТелеком-11	3 000 R	11.70	31.10.12	29.07.15 C	24.07.19	34.8	82.7										BBB-/BB+	
РосТелеком-13	2 000 R	6.50	17.10.12		17.10.12		1.4				99.60						BBB-/BB+	
РСГ-1	3 000 R	10.75	19.09.12	25.12.12	18.06.14	3.7	21.5	100.15		3 250	99.85	100.15	10.62		10.51	0.27		
РСХБ БО-1	5 000 R	8.30	27.02.13		28.08.13		11.8	100.20	(0.05)	67 254	100.22	100.30		8.25	8.28	0.90	BBB/Baa1/	
РСХБ БО-2	5 000 R	8.20	05.02.13	08.08.13	03.02.15	11.1	29.0	100.22		140 000	99.00		8.10		8.14	0.94	BBB/Baa1/	
РСХБ БО-3	5 000 R	8.20	07.02.13	12.08.13	05.02.15	11.3	29.1				99.00	100.75					BBB/Baa1/	
РСХБ БО-5	10 000 R	8.30	27.02.13		28.08.13		11.8	100.12	(0.13)	294 829	100.25	100.36		8.34	8.29	0.90	BBB/Baa1/	
РСХБ БО-6	10 000 R	8.20	30.10.12		29.10.13		13.8	100.35	0.10	503	100.05	100.37		8.02	7.95	1.02	BBB/Baa1/	
РСХБ-03	10 000 R	9.25	14.02.13	17.02.14	09.02.17	17.5	53.3	101.80	0.11	200 000	100.75	101.79	8.07		9.05	1.29	BBB/Baa1/	
РСХБ-04	10 000 R	7.50	03.10.12		27.09.17		60.8	100.10		1	101.50				7.27		BBB/Baa1/	
РСХБ-05	10 000 R	8.75	04.12.12	04.12.13	27.11.18	15.0	74.8	100.91	0.34	343 224	100.65	100.74	8.12		8.50	1.11	BBB/Baa1/	
РСХБ-06	5 000 R	7.80	15.02.13	19.08.14	09.02.18	23.5	65.3	99.50	1.00	2		100.50	8.24		7.82	1.71	BBB/Baa1/	
РСХБ-07	5 000 R	6.85	11.12.12	12.06.13	05.06.18	9.3	69.1	99.25		1	99.30	99.48	7.99		6.80	0.71	BBB/Baa1/	
РСХБ-08	5 000 R	10.10	22.11.12	26.11.12	14.11.19	2.8	86.4	100.69		180 176	100.64	100.69	7.01		9.77	0.21	BBB/Baa1/	
РСХБ-09	5 000 R	10.10	22.11.12	26.11.12	14.11.19	2.8	86.4	100.60		19 987	100.60	101.00	7.42		9.77	0.21	BBB/Baa1/	
РСХБ-10	5 000 R	9.00	06.02.13	08.02.13	29.01.20	5.2	88.9	100.63		13 299	100.40	101.90	7.63		8.89	0.40	BBB/Baa1/	
РСХБ-11	5 000 R	9.00	07.02.13	11.02.13	30.01.20	5.3	88.9	100.40	(0.20)	67	100.40	101.90	8.19		8.92	0.41	BBB/Baa1/	
РСХБ-12	5 000 R	7.70	10.01.13	13.07.15	01.07.21	34.3	106.0				97.00	97.80					BBB/Baa1/	
РСХБ-13	5 000 R	7.70	11.01.13	14.07.15	02.07.21	34.3	106.0				97.00	97.80					BBB/Baa1/	
РСХБ-14	10 000 R	7.70	08.01.13	08.07.15	29.06.21	34.1	105.9				97.00	97.70					BBB/Baa1/	
РСХБ-15	10 000 R	8.75	06.11.12	07.11.13	26.10.21	14.1	109.8	100.86	0.05	27 502	100.85	100.98	8.11		8.44	1.04	BBB/Baa1/	
РСХБ-16	10 000 R	8.55	15.10.12	15.04.15	04.04.22	31.4	115.1				99.91	100.50					BBB/Baa1/	
РТК Лизинг БО-1	600 R	12.00	05.02.13		06.08.13		11.1				99.00	100.70					BBB/Baa1/	
РТК-2	20 000 R	8.00	20.07.17	26.07.17	08.07.27	58.8	178.2										Финансы	
РТК-3	5 000 R	11.00	19.01.15	25.01.15	04.01.27	28.7	172.1	99.88		20			9.71		10.32	2.18	Финансы	
РусСтанд БО-1	5 000 R	11.00	09.11.12	16.11.12	07.11.14	2.4	26.1	100.49	(0.00)	89	100.50	100.57	8.40		10.59	0.18	B+/Baa3/B+	
РусСтанд БО-2	5 000 R	9.00	25.09.12	02.04.13	24.03.15	6.9	30.6	100.35		1	100.25	100.35	8.51		8.64	0.50	B+/Baa3/B+	
РусСтанд БО-6	5 000 R	9.40	03.11.12	11.11.13	03.05.15	14.3	32.0	100.20	(0.00)	150 170	99.90	100.20	9.41		9.10	1.01	B+/Baa3/B+	
РУСАЛ Братск-7	15 000 R	8.30	28.02.13	03.03.14	22.02.18	18.0	65.7	92.30	(0.10)	6 813	92.30	92.40	14.71		8.99	1.25	МГД	
РУСАЛ Братск-8	15 000 R	8.50	15.10.12	15.04.15	05.04.21	31.4	103.1	88.00	0.23	30 185	87.60	87.75	14.63		9.32	2.01	МГД	
РусГидро-01	10 000 R	8.00	22.10.12	22.04.16	12.04.21	43.6	103.3				95.00	99.10					BB+/отзван/BB+	
РусГидро-02	10 000 R	8.00	22.10.12	22.04.16	12.04.21	43.6	103.3				95.00	99.40					BB+/отзван/BB+	
РусМоре БО-01	1 000 R	12.50	25.12.12	28.06.13	23.06.15	9.8	33.6	100.15	(0.17)	52	99.90	100.15	12.62		12.21	0.70	Потреб. тов.	
Русфин БО-01	4 000 R	7.15	04.01.13	09.07.13	04.07.14	10.2	22.0				98.45	98.60					BBB+/Ba1/отзван	
Русфин БО-2	4 000 R	8.75	06.09.12	10.09.13	06.03.15	12.2	30.0				99.50	99.85					BBB+/Ba1/отзван	
Русфин БО-8	2 000 R	7.70	17.09.12	24.09.12	14.09.15	0.7	36.4					100.05					BBB+/Ba1/отзван	
Русфин БО-9	2 000 R	7.70	18.09.12	25.09.12	15.09.15	0.7	36.4	99.97	(0.01)	4 933	99.96	99.97	8.35		7.44	0.05	BBB+/Ba1/отзван	
Русфин БО-10	2 000 R	7.90	13.11.12	19.11.13	10.11.15	14.5	38.2				98.00						BBB+/Ba1/отзван	
Русфин БО-11	2 000 R	7.90	14.11.12	20.11.13	11.11.15	14.6	38.3				98.00						BBB+/Ba1/отзван	
Сахатрнфг-2	2 500 R	12.20	25.01.13		26.07.13		10.7	99.47	(0.39)	194	99.41	99.80		13.22	12.12	0.77	Нефть и газ	
Связной БО-1	2 000 R	14.25	07.02.13	14.08.13	06.08.15	11.3	35.1										Финансы	
СвязьБ-3	5 000 R	8.50	20.12.12	24.12.12	09.12.21	3.7	111.3				85.09						BB/B1/BB	
СвязьБ-4	5 000 R	8.75	24.10.12		13.04.22		115.4				99.50	100.15					BB/B1/BB	
СвязьБ-5	5 000 R	9.50	18.10.12	20.04.15	07.04.22	31.5	115.2				85.01							

Рынок рублевых облигаций

Выпуск	Объем, млн	Купон, %	Дата			Месяцев до		Цена	Изм.	Торговый объем, шт	Котировки		Доходность, %			Дюр, лет	Рейтинг F/M/S	Сектор	
			купона	оферты	погаш	офрт	погаш				покупка	продажа	офрт	погаш	текуц				
КОРПОРАТИВНЫЕ РУБЛЕВЫЕ ОБЛИГАЦИИ																			
СистемаГалс-1	3 000 R	8.50	09.10.12		08.04.14		19.1									отзван/отзван/	Строительство		
СистемаГалс-2	2 000 R	8.50	16.10.12		15.04.14		19.4									отзван/отзван/	Строительство		
Ситроникс БО-1	2 000 R	12.00	18.12.12		18.06.13		9.5	100.14	(0.01)	2 550	100.01	100.80		12.10	11.70	0.69	В-/В3/	Технологии	
Ситроникс БО-2	3 000 R	10.75	08.10.12	15.10.12	07.10.13	1.4	13.1	99.92	0.02	66 495	99.81	99.92	11.64		10.32	0.09	В-/В3/	Технологии	
СКБ Б БО-3	3 000 R	9.50	27.11.12	31.05.13	26.11.13	8.9	14.8				99.70	101.00					В/В1/	Финансы	
СКБ Б БО-4	2 000 R	10.75	05.12.12	10.12.12	05.06.13	3.2	9.0	101.20		10	100.70	101.20	6.10		10.36	0.25	В/В1/	Финансы	
СКБ Б БО-5	2 000 R	8.25	11.10.12	16.10.12	10.04.14	1.4	19.2				99.95	100.05					В/В1/	Финансы	
СКБ Б БО-6	2 000 R	8.50	08.01.13	12.07.13	08.07.14	10.3	22.1				98.50	98.55					В/В1/	Финансы	
СМП Банк-1	3 000 R	10.25	27.11.12	30.11.12	23.05.17	2.9	56.6	100.11	0.01	28 800	100.00	100.15	9.88		9.98	0.22	/В3/	Финансы	
Солперс БО-2	2 000 R	9.25	31.10.12		01.05.13		7.9				98.60	100.00						Машиностр. и пр.	
Солперс-2	3 000 R	12.50	16.01.13		17.07.13		10.4	102.20	(0.31)	225	102.03	102.30		10.03	12.05	0.77		Машиностр. и пр.	
СПКазань-3	1 000 R	14.00	08.11.12		08.05.14		20.1				100.00							Потреб. усл.	
СтрКред БО-1	1 000 R	9.90	28.01.13	31.07.13	28.07.14	10.9	22.8				85.01	100.69					/В3/	Финансы	
СтрКред БО-2	1 000 R	9.90	28.01.13	31.07.13	28.07.14	10.9	22.8				84.58						/В3/	Финансы	
СтрТрансГаз-3	5 000 R	8.50	11.10.12		11.04.13		7.2				97.02	100.89						Строительство	
СУ155-4	1 000 R	12.75	19.11.12	26.11.12	18.05.15	2.8	32.4	99.77	0.07	1 380	99.62	99.77	14.07		12.34	0.19		Строительство	
СудострБ БО-01	2 000 R	11.00	03.09.12	06.03.13	03.03.14	6.0	18.0										/В3/	Финансы	
СудострБ-3	1 500 R	10.00	03.09.12		03.09.12		0.0											/В3/	Финансы
СудострБ-4	1 500 R	11.00	09.10.12		08.10.13		13.2				98.00	100.00						/В3/	Финансы
СУЭК Финанс-1	10 000 R	9.35	04.01.13	10.07.13	26.06.20	10.2	93.8	100.67	0.05	160 030	100.64	100.67	8.66		9.16	0.76	/Ва3/	МГД	
Татнефть БО-1	5 000 R	7.25	21.09.12		20.09.13		12.6	99.57	0.44	50	99.00	99.70		7.82	7.05	0.93	ВВ+/Ва1/отзван	Нефть и газ	
Таттелком-2	1 500 R	8.25	01.11.12		01.11.12		1.9				98.02	100.40						ВВ-/	Телеком
Татфонд БО-1	2 000 R	10.75	27.12.12		26.12.13		15.7	99.15		30	98.20	99.50		11.76	10.64	1.11	/В3/	Финансы	
Татфонд БО-2	2 000 R	8.75	18.10.12	25.10.12	17.04.14	1.7	19.4	99.79	(0.01)	24 000	99.70	100.00	10.49		8.49	0.12	/В3/	Финансы	
Татфонд БО-3	2 000 R	12.25	29.11.12	05.12.12	27.11.14	3.1	26.8				99.01	100.30					/В3/	Финансы	
Татфонд БО-4	3 000 R	11.25	19.02.13	26.02.13	17.02.15	5.8	29.5	99.70	(0.20)	25 215	99.50	100.00	12.26		11.25	0.42	/В3/	Финансы	
Татфонд БО-5	2 000 R	11.00	09.10.12	15.04.13	07.04.15	7.4	31.1	99.55	0.29	378	99.20	99.40	12.09		10.59	0.52	/В3/	Финансы	
Татфонд БО-6	2 000 R	10.25	26.02.13		26.02.13		5.8	99.32	0.22	636	99.60	99.90		12.06	10.31	0.44	/В3/	Финансы	
Татфонд БО-7	1 000 R	10.00	14.12.12		14.12.12		3.4				99.90	99.95						/В3/	Финансы
ТВЗ БО-1	2 000 R	6.50	12.12.12		12.06.13		9.3												Машиностр. и пр.
ТГК1-1	4 000 R	7.60	11.09.12		11.03.14		18.2				94.00	99.15							Электроэнерг.
ТГК1-2	5 000 R	6.70	01.01.13	09.07.13	01.07.14	10.2	21.9				98.50	98.90							Электроэнерг.
ТГК1-3	2 000 R	7.60	25.12.12		14.12.21		111.4												Электроэнерг.
ТГК1-4	2 000 R	7.60	25.02.13		14.02.22		113.5												Электроэнерг.
ТГК2 БО-1	5 000 R	9.00	18.09.12		17.09.13		12.5	87.49	(0.10)	348	87.35	87.53		24.44	9.83	0.78	ССС/	Электроэнерг.	
ТГК5-1	5 000 R	8.75	12.10.12	18.10.13	06.10.17	13.5	61.1				98.00	98.75							Электроэнерг.
ТГК6-1	5 000 R	8.30	28.02.13	02.09.13	24.08.17	12.0	59.7	98.60		2	98.50	98.60	10.05		8.42	0.89		Электроэнерг.	
ТГК9-1	7 000 R	8.10	11.02.13	15.08.13	07.08.17	11.4	59.1	98.40	0.13	2	98.35	98.40	10.15		8.20	0.84		Электроэнерг.	
Теле2 СП6-1	5 000 R	8.40	21.12.12	22.06.16	11.06.21	45.6	105.3	96.25		1	95.25	96.25	9.82		8.58	2.97		Телеком	
Теле2 СП6-2	5 000 R	8.40	21.12.12	22.06.16	11.06.21	45.6	105.3				95.25	96.25						Телеком	
Теле2 СП6-3	3 000 R	8.40	21.12.12	22.06.16	11.06.21	45.6	105.3				95.25	96.25						Телеком	
Теле2 СП6-4	3 000 R	8.90	11.02.13	13.02.14	31.01.22	17.4	113.0				96.00							Телеком	
Теле2 СП6-5	4 000 R	8.90	11.02.13	13.02.14	31.01.22	17.4	113.0				100.10	101.70						Телеком	
Теле2-СП6-7	6 000 R	9.10	16.10.12	17.04.15	05.04.22	31.4	115.1	99.80	0.03	1 900	99.50	99.90	9.39		8.82	2.11		Телеком	
ТехНиколь БО-1	1 500 R	13.50	12.09.12		11.09.13		12.3												Строительство
ТехНиколь БО-2	2 500 R	13.00	20.09.12	24.09.12	19.09.13	0.7	12.5												Строительство
ТК Финанс БО-1	500 R	10.50	26.12.12		25.06.14		21.7												Транспорт
ТК Финанс БО-2	500 R	10.50	26.12.12		25.06.14		21.7												Транспорт
ТКБ-2	1 800 R	8.15	18.09.12	24.09.12	15.03.16	0.7	42.4												Финансы
ТКС Б БО-1	1 600 R	14.22	21.09.12		20.09.13		12.6	100.63	0.00	10	100.05	100.63		13.99	13.30	0.84	/В1/	Финансы	
ТКС Б БО-2	1 500 R	16.50	27.11.12		26.11.13		14.8	102.67	(0.04)	25 851	102.56	102.68		14.51	15.43	0.99	В/В2/	Финансы	
ТКС Б БО-3	1 500 R	14.00	19.02.13		18.02.14		17.5	100.55	0.20	1 113	100.40	100.50		14.03	13.87	1.20	В/В2/	Финансы	
ТКС Б БО-4	1 500 R	13.25	18.10.12	22.04.13	16.04.15	7.6	31.4	100.15	(0.15)	225 014	100.16	100.21	13.35		12.62	0.53	В/В2/	Финансы	
ТКС Б БО-6	2 000 R	13.90	15.01.13	18.07.13	14.07.15	10.5	34.3	100.20	0.02	29 212	100.18	100.20	14.07		13.64	0.74	В/В2/	Финансы	
ТКС Б-2	1 400 R	20.00	26.01.13		28.07.13		10.8	105.30	(0.02)	5 605	105.28	105.30		13.99	18.65	0.76	В/В2/	Финансы	
ТМК БО-1	5 000 R	8.85	23.10.12		22.10.13		13.6	99.50	0.00	9 999	99.33	99.85		9.52	8.62	0.99	/В1/В+	МГД	
Трансаэро БО-1	2 500 R	12.50	04.09.12	05.09.13	03.03.15	12.1	30.0												Транспорт
ТрансАэро-1	3 000 R	12.50	24.10.12		23.10.13		13.6	100.03	0.01	1 567	100.00	100.14		12.82	11.97	0.94		Транспорт	
ТрансКонт-1	3 000 R	9.50	26.02.13		26.02.13		5.8				100.75	101.05							ВВ+/Ва3/
ТрансКонт-2	3 000 R	8.80	06.12.12		04.06.15		33.0				100.40	100.90							ВВ+/Ва3/
ТрансКредБ БО-1	5 000 R	7.80	17.11.12		17.11.13		14.5	99.69	0.14	943	99.50	100.20		8.22	7.65	1.07	/Ваа3/ВВВ-	Финансы	
ТрансКредБ-5	3 000 R	7.90	10.02.13		12.08.13		11.3	99.85		100 002	99.55	100.40		8.22	7.88	0.86	/Ваа3/ВВВ-	Финансы	
ТрансКредБ-6	4 000 R	8.25	18.10.12		17.04.14		19.4				99.00	99.70							/Ваа3/ВВВ-
ТрансКредФ-2	1 500 R	12.00	01.11.12		01.11.12		1.9												Финансы
ТрансМаш БО-1	3 000 R	6.50	24.01.13		23.01.14		1												

Рынок рублевых облигаций

Выпуск	Объем, млн	Купон, %	Дата			Месяцев до		Цена	Изм.	Торговый объем, шт	Котировки		Доходность, %			Дюр, лет	Рейтинг F/M/S	Сектор
			купона	оферты	погаш	офрт	погаш				покупка	продажа	офрт	погаш	текущ			
ГОСУДАРСТВЕННЫЕ И МУНИЦИПАЛЬНЫЕ ОБЛИГАЦИИ																		
Беларусь-1	7 000 R	8.70	20.09.12		20.12.12	3.6	99.79		74 231	99.35	99.40		9.74	8.57	0.27	/B3/B-	Гос.	
БелгорОбл-6	5 000 R	8.00	13.11.12		08.08.17	59.2	100.25	0.10	4 501	100.20	100.25		9.10	7.95	2.22	/Ba1/	Муниц.	
ВолгОбл-09	1 400 R	7.75	05.12.12		04.06.14	21.0				97.00	100.30					BB-/отзван	Муниц.	
ВолгОбл-10	3 000 R	7.75	07.11.12		04.05.16	44.0				96.80	97.50					BB-/отзван	Муниц.	
ВолгОбл-11	5 000 R	8.99	02.11.12		28.05.17	56.8				98.50	99.90					BB-/отзван	Муниц.	
Волгоград-4	715 R	17.50	07.11.12		07.11.12	2.1	101.90	0.10	1 000		101.80		7.29	16.98	0.17	/Ba3/	Муниц.	
Волгоград-5	1 000 R	9.50	20.09.12		17.12.15	39.5										/Ba3/	Муниц.	
Волгоград-6	1 000 R	9.67	28.11.12		23.08.17	59.7	100.85	0.28	240 001	101.00			9.59	9.58	2.23	/Ba3/	Муниц.	
ВологОбл-1	2 510 R	10.65	19.09.12		14.12.16	51.4				102.50	103.09					отзван/Ba2/B+	Муниц.	
ИркОбл-31006	266 R	9.15	22.11.12		22.11.12	2.6				100.30						/BB	Муниц.	
Казань-7	1 700 R	8.75	19.09.12		17.12.14	27.5					102.80					B+//	Муниц.	
Казань-8	2 000 R	8.00	26.09.12		21.12.16	51.6										B+//	Муниц.	
КалужОбл-3	700 R	8.85	29.11.12		29.11.12	2.9	100.42		2 155		100.42		7.31	8.81	0.23	BB-/отзван	Муниц.	
КалужОбл-4	300 R	9.91	26.09.12		26.06.13	9.7				99.00						BB-/отзван	Муниц.	
КалужОбл-5	2 500 R	8.20	22.11.12		19.05.16	44.5	99.80	0.03	27 500	99.01	99.95		8.52	8.20	2.62	BB-/отзван	Муниц.	
Карелия-13	1 740 R	9.71	20.09.12		18.06.15	33.5										BB-//	Муниц.	
Карелия-14	1 000 R	9.99	30.11.12		30.11.16	50.9				100.01	103.45					BB-//	Муниц.	
Коми-07	1 000 R	8.00	23.11.12		22.11.13	14.6	100.75		2 000	99.01	100.74		7.01	7.77	0.66	BB/Ba2/	Муниц.	
Коми-08	1 000 R	7.00	03.09.12		03.12.15	39.0										BB/Ba2/	Муниц.	
Коми-09	2 100 R	7.50	18.10.12		18.10.14	25.5				97.00	101.00					BB/Ba2/	Муниц.	
Коми-10	2 100 R	9.50	15.12.12		15.12.16	51.4										BB/Ba2/	Муниц.	
КострОбл-4	4 000 R	9.50	22.11.12		17.11.16	50.5	101.07	0.27	21 538	100.80	101.49		9.26	9.38	1.82	B-//	Муниц.	
Краснодар-1	1 100 R	8.50	02.01.13		03.07.13	10.0										/Ba2/	Муниц.	
Краснодар-2	1 100 R	9.00	08.11.12		05.11.15	38.1				100.60	100.90					/Ba2/	Муниц.	
Краснодр-2	750 R	6.00	14.12.12		14.12.12	3.4					99.75					BB+/Ba1/BB	Муниц.	
Краснодр-3	4 000 R	8.30	25.09.12		27.09.14	24.8	100.07		59 852	100.05	100.49		8.17	8.01	1.34	BB+/Ba1/BB	Муниц.	
КраснЯрКр-4	4 080 R	10.39	08.11.12		08.11.12	2.2	100.60	(0.07)	3 550	100.56	100.60		7.34	10.26	0.18	BB+/Ba2/BB+	Муниц.	
КраснЯрКр-5	9 000 R	9.50	04.12.12		29.11.16	50.9	101.90	(0.10)	51 001		102.00		8.11	9.12	1.51	BB+/Ba2/BB+	Муниц.	
ЛенОбл-3	1 300 R	12.00	07.12.12		05.12.14	27.1				105.20	114.88					BB/BB	Муниц.	
ЛилецОбл-6	375 R	8.98	05.12.12		05.06.13	9.0				86.00	101.10					отзван/BB	Муниц.	
ЛилецОбл-7	2 500 R	9.00	30.11.12		26.05.17	56.7				98.00	100.50					отзван/BB	Муниц.	
Москва-39	10 000 R	7.00	21.01.13		21.07.14	22.6				99.00	99.50					BBB/Baa1/BBB	Муниц.	
Москва-44	20 000 R	7.00	24.12.12		24.06.15	33.7	98.00		3	97.55	98.00		7.95	7.05	2.38	BBB/Baa1/BBB	Муниц.	
Москва-48	30 000 R	7.00	11.12.12		11.06.22	117.3	89.00		50	88.61	89.00		8.41	7.73	6.45	BBB/Baa1/BBB	Муниц.	
Москва-49	25 000 R	7.00	14.12.12		14.06.17	57.4				96.02	97.00					BBB/Baa1/BBB	Муниц.	
Москва-53	15 000 R	7.00	01.09.12		01.09.13	11.9										BBB/Baa1/BBB	Муниц.	
Москва-54	15 000 R	7.00	05.09.12		05.09.12	0.1										BBB/Baa1/BBB	Муниц.	
Москва-56	20 000 R	7.00	22.09.12		22.09.16	48.7	97.00	0.75	11	96.50	97.00		8.03	6.99	3.23	BBB/Baa1/BBB	Муниц.	
Москва-61	30 000 R	15.00	03.09.12		03.06.13	9.0										BBB/Baa1/BBB	Муниц.	
Москва-62	35 000 R	13.00	08.09.12		08.06.14	21.1	108.69	(0.32)	105 003	108.80	109.15		7.37	11.64	1.47	BBB/Baa1/BBB	Муниц.	
Москва-63	20 000 R	15.00	10.09.12		10.12.13	15.2	110.42		50	110.00	110.50		6.59	13.18	1.08	BBB/Baa1/BBB	Муниц.	
Москва-64	40 000 R	13.00	16.11.12		16.11.15	38.4				111.80	112.99					BBB/Baa1/BBB	Муниц.	
Москва-66	30 000 R	9.25	23.11.12		23.11.18	74.7				103.20	103.50					BBB/Baa1/BBB	Муниц.	
МосОбл-7	16 000 R	8.00	17.10.12		16.04.14	19.4	99.40	0.56	23 053	99.50	99.73		8.57	7.82	1.39	/Ba3/отзван	Муниц.	
МосОбл-8	4 750 R	9.00	11.12.12		11.06.13	9.2				100.30	101.50					/Ba3/отзван	Муниц.	
НижгорОбл-4	810 R	7.75	17.11.12		17.11.12	2.5	100.10	0.00	8 000	100.05	100.10		7.32	7.58	0.20	BB-//	Муниц.	
НижгорОбл-5	1 200 R	12.75	02.12.12		02.12.12	3.0	101.30		1 001	101.30	101.55		7.50	12.17	0.24	BB-//	Муниц.	
НижгорОбл-6	5 000 R	8.50	04.10.12		07.10.15	37.1	100.00		1 000	99.80	100.20		8.37	8.22	1.73	BB-//	Муниц.	
НижгорОбл-7	8 000 R	9.95	15.11.12		16.11.16	50.5	102.63	0.19	56 003	102.60	102.90		8.87	9.43	2.15	BB-//	Муниц.	
НижгорОбл-8	8 000 R	9.85	27.02.13		29.08.17	59.9	100.43	(0.09)	1 047 546	100.90	101.13		9.89	9.80	3.20	BB-//	Муниц.	
ОФЗ-25065	46 000 R	12.00	26.09.12		27.03.13	6.7	103.41	0.06	7 600	100.50	104.50		5.99	11.37	0.52	BBB/Baa1/BBB	Гос.	
ОФЗ-25067	45 000 R	11.30	17.10.12		17.10.12	1.4	100.75	(0.02)	104 376	100.68	100.77		5.52	11.07	0.12	BBB/Baa1/BBB	Гос.	
ОФЗ-25068	45 000 R	12.00	20.02.13		20.08.14	23.5	109.97	(0.11)	200 001	109.60	110.00		6.63	10.88	1.70	BBB/Baa1/BBB	Гос.	
ОФЗ-25069	45 000 R	10.80	19.09.12		19.09.12	0.5	100.28	(0.01)	826 277	100.26	100.47		5.22	10.28	0.05	BBB/Baa1/BBB	Гос.	
ОФЗ-25071	80 000 R	8.10	28.11.12		26.11.14	26.8	102.92		25 801	99.09	103.50		6.78	7.72	1.93	BBB/Baa1/BBB	Гос.	
ОФЗ-25072	150 000 R	7.15	23.01.13		23.01.13	4.7	100.46	(0.00)	748 387	100.45	100.50		6.03	7.07	0.37	BBB/Baa1/BBB	Гос.	
ОФЗ-25075	150 000 R	6.88	16.01.13		15.07.15	34.4	99.65	0.04	380 012	99.65	99.90		7.14	6.85	2.46	BBB/Baa1/BBB	Гос.	
ОФЗ-25076	150 000 R	7.10	13.09.12		13.03.14	18.3	100.89	0.09	346 857	100.80	100.90		6.59	6.82	1.34	BBB/Baa1/BBB	Гос.	
ОФЗ-25077	150 000 R	7.35	23.01.13		20.01.16	40.6	100.47	(0.03)	1 446 146	100.45	100.90		7.32	7.26	2.83	BBB/Baa1/BBB	Гос.	
ОФЗ-25078	100 000 R	6.70	06.02.13		06.02.13	5.1	100.31	(0.01)	1 058 100	100.31	100.34		6.04	6.65	0.41	BBB/Baa1/BBB	Гос.	
ОФЗ-25079	150 000 R	7.00	05.12.12		03.06.15	33.0	99.91	(0.06)	1 966 240	99.95	100.05		7.15	6.89	2.35	BBB/Baa1/BBB	Гос.	
ОФЗ-25080	35 000 R	7.40	24.10.12		19.04.17	55.5	99.84	(0.01)	928 983	97.85	99.95		7.58	7.22	3.63	BBB/Baa1/BBB	Гос.	
ОФЗ-26200	50 000 R	6.10	17.10.12		17.07.13	10.4				99.11						BBB/Baa1/BBB	Гос.	
ОФЗ-26201	47 000 R	6.55	17.10.12		16.10.13	13.4	100.35	(0.15)	14 460	100.08	100.50		6.37	6.48	1.02	BBB/Baa1/BBB	Гос.	
ОФЗ-26202	40 000 R	11.20	19.09.12		17.12.14	27.5	109.55	0.06	270 569	109.50	109.60		6.85	10.02	1.90	BBB/Baa1/BBB	Гос.	
ОФЗ-26203	150 000 R	6.90	06.02.13		03.08.16	47.0	98.51	0.01	190 001	98.42	98.64		7.48	6.97	3.24	BBB/Baa1/BBB	Гос.	
ОФЗ-26204	120 000 R	7.50	20.09.12		15.03.18	66.4	100.22	(0.02)	652 01									

Рынок рублевых облигаций

Выпуск	Объем, млн	Купон, %	Дата			Месяцев до		Цена	Изм.	Торговый объем, шт	Котировки		Доходность, %			Дюр, лет	Рейтинг F/M/S	Сектор
			купона	оферты	погаш	офрт	погаш				покупка	продажа	офрт	погаш	текущ			
ГОСУДАРСТВЕННЫЕ И МУНИЦИПАЛЬНЫЕ ОБЛИГАЦИИ																		
СПетербург-1	10 000 R	7.76	22.11.12		19.11.15		38.5	98.49		4	95.01	97.99		8.47	7.72	2.63	BBB/Baa1/BBB	Муниц.
ТверОбл-09	3 000 R	12.50	13.09.12		12.06.14		21.3				103.00	103.99					//B+	Муниц.
ТверОбл-10	3 000 R	8.50	18.09.12		15.12.15		39.4	98.15	0.05	31 088	98.05	98.15		9.55	8.51	2.35	//B+	Муниц.
Томск-3	560 R	10.13	24.09.12		23.06.14		21.6	100.00	(0.10)	151	100.00	100.10		10.31	9.95	1.16		Муниц.
ТомскОбл-5	700 R	7.00	17.12.12		17.12.12		3.5										//BB-	Муниц.
ТомскОбл-7	1 000 R	12.00	27.11.12		27.11.13		14.8	103.00	0.01	88	102.65	103.00		7.28	11.64	0.67	//BB-	Муниц.
Удмуртия-4	2 000 R	8.60	25.11.12		25.11.15		38.7										BB+/Ba1/	Муниц.
Удмуртия-5	2 000 R	10.15	29.11.12		24.11.16		50.7				103.50						BB+/Ba1/	Муниц.
Уфа-1	750 R	9.00	25.12.12		24.12.13		15.7										//BB-	Муниц.
Хакасия-1	1 200 R	8.20	22.11.12		25.08.13		11.7				100.00	100.70					BB-/	Муниц.
Хакасия-2	2 000 R	9.20	08.11.12		09.08.15		35.2	100.14		13 000	100.05	100.15		9.42	9.14	1.84	BB-/	Муниц.
ХМАО-7	2 000 R	10.40	20.12.12		20.12.12		3.6				100.70	101.35					/Baa3/BBB	Муниц.
ХМАО-8	2 000 R	10.80	20.12.12		19.12.13		15.5				103.90	104.80					/Baa3/BBB	Муниц.
Чувашия-7	800 R	8.91	04.09.12		04.06.13		9.0										BB+/Ba2/	Муниц.
Чувашия-8	1 000 R	7.75	13.09.12		15.06.14		21.4										BB+/Ba2/	Муниц.
Чувашия-9	1 500 R	9.25	17.10.12		19.07.15		34.5				100.61	100.95					BB+/Ba2/	Муниц.
Якутия-1	1 000 R	7.95	11.10.12		11.04.13		7.2				100.10	100.28					BB+/отзван/BB	Муниц.
Якутия-10	2 500 R	8.77	15.11.12		17.05.17		56.4				99.80	100.20					BB+/отзван/BB	Муниц.
Якутия-2	1 750 R	7.80	18.10.12		17.04.14		19.4	100.02		15 660	99.60	100.62		8.01	7.73	1.17	BB+/отзван/BB	Муниц.
Якутия-3	2 500 R	7.95	22.11.12		20.05.16		44.5				98.00	99.50					BB+/отзван/BB	Муниц.
Якутия-9	1 600 R	9.75	20.09.12		19.09.13		12.5				101.20	101.60					BB+/отзван/BB	Муниц.
ЯрОбл-09	1 950 R	8.00	15.11.12		16.05.13		8.4	100.50		500	98.00	100.50		7.46	7.93	0.64	BB-/	Муниц.
ЯрОбл-10	3 000 R	7.75	16.10.12		15.04.14		19.4	99.00		100 000	99.00	99.75		8.64	7.75	1.18	BB-/	Муниц.
ЯрОбл-11	3 000 R	9.10	23.11.12		21.08.15		35.6	100.35	0.00	300	100.25	100.35		9.03	9.05	2.14	BB-/	Муниц.

Рынок еврооблигаций

Выпуск	Объем, млн	Купон, %	Дата			Месяцев до		Цена	Изм.	Торговый объем, шт	Котировки		Доходность, %			Дюр, лет	Рейтинг F/M/S	Сектор
			купона	оферты	погаш	офрт	погаш				покупка	продажа	офрт	погаш	текуц			
ЕВРООБЛИГАЦИИ																		
AFK Sistema '19	500 \$	6.95	17.11.12		17.05.19	80.4	102.29	0.25			101.91	102.68		6.52	6.58	5.22	BB-/Ba3/BB	Телеком
AkBars '12	280 \$	10.25	03.12.12		03.12.12	3.0	101.38	0.19			101.13	101.63		4.66	9.76	0.25	BB-/B1/	Финансы
AlfaBank '13	400 \$	9.25	24.12.12		24.06.13	9.7	105.21	(0.01)			104.99	105.42		2.72	8.57	0.78	BBB-/Ba1/BB	Финансы
AlfaBank '15	600 \$	8.00	18.09.12		18.03.15	30.4	107.08	0.03			106.71	107.45		5.00	6.82	2.23	BBB-/Ba1/BB	Финансы
AlfaBank '17 02	300 \$	6.30	22.02.13		22.02.17	53.7	96.03	0.12			95.65	96.41		7.35	6.51	3.81	BB+/Ba2/B+	Финансы
AlfaBank '17 09	1000 \$	7.88	25.09.12		25.09.17	60.8	106.61	0.07			106.27	106.96		6.32	6.87	4.05	BBB-/Ba1/BB	Финансы
AlfaBank '21	1000 \$	7.75	28.10.12		28.04.21	103.9	103.47	0.04			103.11	103.84		7.20	7.18	6.13	BBB-/Ba1/BB	Финансы
AllianceOil '14	300 \$	7.25	16.10.12		16.07.14	22.4	97.22	(0.10)			96.79	97.64		8.86	7.23	1.72	B+/B+	Нефть и газ
AllianceOil '15	350 \$	9.88	11.09.12		11.03.15	30.2	105.51	0.07			105.10	105.93		7.43	8.15	2.13	B+/B+	Нефть и газ
Alosa '14	500 \$	8.88	17.11.12		17.11.14	26.5	111.03	(0.03)			110.75	111.31		3.63	7.71	1.99	B+/Ba3/BB-	МГД
Alosa '20	1000 \$	7.75	03.11.12		03.11.20	98.1	111.16	0.48			110.78	111.55		6.00	6.86	6.00	BB-/Ba3/BB-	МГД
BoM '13 CHF	350 F	4.50	10.09.12		10.09.13	12.2	101.91	0.03			101.49	102.33		2.58	3.81	0.96	BBB-/Ba2/	Финансы
BoM '13 SGD	150 S\$	4.25	01.02.13		01.02.13	5.0											BBB-/Ba2/	Финансы
BoM '13 USD	500 \$	7.34	13.11.12		13.05.13	8.3	103.38	(0.13)			103.22	103.54		2.41	6.85	0.68	BBB-/Ba2/	Финансы
BoM '15 03	750 \$	6.70	11.09.12		11.03.15	30.2	105.91	0.05			105.52	106.29		4.21	5.58	2.26	BBB-/Ba2/	Финансы
BoM '15 11	300 \$	5.97	25.11.12		25.11.15	38.7	101.48	(0.01)			101.00	101.96		5.45	5.72	2.87	BBB-/Ba3/	Финансы
BoM '17	400 \$	6.02	10.11.12		10.05.17	56.2	99.33	0.17			98.85	99.82		6.18	5.86	3.96	BBB-/Ba3/	Финансы
CreditEurB '12	150 \$	9.00	25.10.12		25.10.12	1.7											BB-/Ba3/	Финансы
CreditEurB '13	300 \$	7.75	20.11.12		20.05.13	8.5											BB-/Ba3/	Финансы
EurDevBank '14	500 \$	7.38	29.09.12		29.09.14	24.9	109.60	(0.01)			109.19	110.01		2.60	6.32	1.89	BBB/A3/BBB	Финансы
Evrax '13	1300 \$	8.88	24.10.12		24.04.13	7.7	103.74	(0.02)			103.54	103.95		2.97	8.15	0.62	BB/B2/B+	МГД
Evrax '15	750 \$	8.25	10.11.12		10.11.15	38.2	108.34	0.20			108.03	108.64		5.36	7.33	2.75	BB-/B2/B+	МГД
Evrax '17	600 \$	7.40	24.10.12		24.04.17	55.7	101.22	0.12			100.91	101.53		7.08	7.00	3.79	BB-/B1/B+	МГД
Evrax '18 6.75%	850 \$	6.75	27.10.12		27.04.18	67.8	97.34	0.14			97.00	97.68		7.33	6.65	4.51	BB-/B2/B+	МГД
Evrax '18 9.5%	550 \$	9.50	24.10.12		24.04.18	67.7	109.39	0.25			108.95	109.82		7.43	8.27	4.27	BB/B2/B+	МГД
Gazp '12 EUR	1000 €	4.56	09.12.12		09.12.12	3.2	100.96	(0.03)			100.85	101.06		1.02	4.43	0.27	BBB/Baa1/BBB	Нефть и газ
Gazp '12 JPY	30 000 ¥	2.89	15.11.12		15.11.12	2.4	100.26	(0.00)			99.99	100.52		1.61	2.82	0.21	BBB/Baa1/BBB	Нефть и газ
Gazp '13 4.505%	122 \$	4.51	18.01.13		22.07.13	10.6											BBB/Baa1/BBB	Нефть и газ
Gazp '13 5.625%	646 \$	5.63	21.01.13		22.07.13	10.6	102.64	0.02			102.05	103.24		2.59	5.44	0.87	BB+/Baa1/BBB	Нефть и газ
Gazp '13 6.58%	800 £	6.58	31.10.12		31.10.13	13.9	104.71	0.11			104.32	105.11		2.47	6.15	1.09	BBB/Baa1/BBB	Нефть и газ
Gazp '13 7.343%	400 \$	7.34	11.10.12		11.04.13	7.2	103.69	(0.00)			103.45	103.94		1.25	6.72	0.59	BBB/Baa1/BBB	Нефть и газ
Gazp '13 7.51%	500 \$	7.51	31.01.13		31.07.13	10.9	105.63	0.14			105.39	105.88		1.31	7.07	0.89	BBB/Baa1/BBB	Нефть и газ
Gazp '13 9.625%	1750 \$	9.63	01.09.12		01.03.13	5.9	104.17	(0.04)			103.95	104.38		1.23	0.00	0.48	BBB/Baa1/BB-	Нефть и газ
Gazp '14 02	780 €	5.03	25.02.13		25.02.14	17.8	104.88	(0.01)			104.62	105.14		1.66	4.65	1.42	BBB/Baa1/BBB	Нефть и газ
Gazp '14 03	500 \$	10.50	11.09.12		08.03.14	18.1	112.28	(0.00)			112.00	112.56		2.25	8.33	1.40	BBB/Baa1/BBB	Нефть и газ
Gazp '14 07	1250 \$	8.13	31.01.13		31.07.14	22.9	110.51	(0.05)			110.24	110.79		2.47	7.31	1.79	BBB/Baa1/BBB	Нефть и газ
Gazp '14 10	700 €	5.36	31.10.12		31.10.14	25.9	106.49	0.04			106.12	106.86		2.26	4.83	1.98	BBB/Baa1/BBB	Нефть и газ
Gazp '15 02	850 €	8.13	04.02.13		04.02.15	29.1	113.26	(0.03)			112.84	113.68		2.41	6.84	2.17	BBB/Baa1/BBB	Нефть и газ
Gazp '15 06	1000 €	5.88	20.05.13		01.06.15	32.9	108.41	0.02			108.09	108.74		2.64	5.49	2.53	BBB/Baa1/BB-	Нефть и газ
Gazp '15 11	1000 \$	5.09	29.11.12		29.11.15	38.9	107.11	0.02			106.74	107.48		2.78	4.64	2.97	BBB/Baa1/BBB	Нефть и газ
Gazp '16	1350 \$	6.21	22.11.12		22.11.16	50.7	111.59	0.06			111.19	111.99		3.25	5.42	3.70	BBB/Baa1/BBB	Нефть и газ
Gazp '16 4.95%	1000 \$	4.95	23.11.12		23.05.16	44.6	106.63	0.04			106.31	106.94		3.05	4.53	3.37	BBB/Baa1/BBB	Нефть и газ
Gazp '17	1400 €	3.76	15.03.13		15.03.17	54.4	103.73	0.06			103.46	104.01		2.87	3.58	4.13	BBB/Baa1/BBB	Нефть и газ
Gazp '17 03	500 €	5.14	22.03.13		22.03.17	54.6	108.55	(0.03)			108.20	108.91		3.09	4.61	4.00	BBB/Baa1/BBB	Нефть и газ
Gazp '17 11	500 €	5.44	02.11.12		02.11.17	62.0	110.46	(0.02)			110.05	110.86		3.26	4.83	4.37	BBB/Baa1/BBB	Нефть и газ
Gazp '18 EUR	1200 €	6.61	13.02.13		13.02.18	65.4	115.46	(0.01)			115.11	115.81		3.49	5.67	4.56	BBB/Baa1/BBB	Нефть и газ
Gazp '18 USD	1100 \$	8.15	11.10.12		11.04.18	67.3	122.75	0.18			122.31	123.18		3.63	6.31	4.53	BBB/Baa1/BBB	Нефть и газ
Gazp '19	2250 \$	9.25	23.10.12		23.04.19	79.7	130.49	0.41			130.12	130.86		3.98	6.78	5.10	BBB/Baa1/BBB	Нефть и газ
Gazp '20	400 \$	7.20	01.02.13		01.02.20	89.0	113.12	0.00			112.70	113.55		3.07	6.29	3.10	A-/Baa1/BBB	Нефть и газ
Gazp '21 5.99%	600 \$	6.00	23.01.13		23.01.21	100.7	113.52	0.24			113.17	113.88		4.08	5.22	6.67	BBB/Baa1/BBB	Нефть и газ
Gazp '22	1300 \$	6.51	07.09.12		07.03.22	114.1	117.85	0.11			117.46	118.24		4.21	4.61	7.11	BBB/Baa1/BBB	Нефть и газ
Gazp '22	1000 \$	4.95	19.01.13		19.07.22	118.6	105.25	0.13			104.89	105.61		4.29	4.64	7.79	BBB/Baa1/BBB	Нефть и газ
Gazp '34	1200 \$	8.63	28.10.12	28.04.14	28.04.34	19.8	260.0	139.53	0.76		139.00	140.07		5.48	5.95	11.27	BBB/Baa1/BBB-	Нефть и газ
Gazp '37	1250 \$	7.29	16.02.13		16.08.37	299.6	127.30	0.77			126.74	127.87		5.30	5.68	12.88	BBB/Baa1/BBB	Нефть и газ
Gazprombank '13	500 \$	7.93	20.12.12		28.06.13	9.8	104.59	0.01			104.35	104.82		2.20	7.76	0.80	/Baa3/BB	Финансы
Gazprombank '13 CHF	420 F	4.38	09.12.12		09.12.13	15.2	102.99	0.20			102.93	103.05		1.96	4.08	1.21	/Baa3/BB+	Финансы
Gazprombank '14	1000 \$	6.25	15.12.12		15.12.14	27.4	105.77	0.06			105.48	106.06		3.59	5.78	2.11	/Baa3/BB+	Финансы
Gazprombank '15	1000 \$	6.50	23.09.12		23.09.15	36.7	107.02	0.22			106.72	107.32		4.06	5.66	2.71	/Baa3/BB	Финансы
Gazprombank '15 CHF	150 F	3.38	05.08.13		05.08.15	35.0	102.46	(0.07)			102.20	102.72		2.49	3.28	2.77	/Baa3/BB+	Финансы
Gazprombank '16	120 \$	7.35	08.05.13		08.05.16	44.2											/Baa3/BB+	Финансы
Gazprombank '16 RUB	20 000 R	7.01	24.11.12		24.11.16	50.7											/Baa3/BB+	Финансы
Gazprombank '17	1000 \$	5.63	18.11.12		18.05.17	56.5	102.32	0.10										

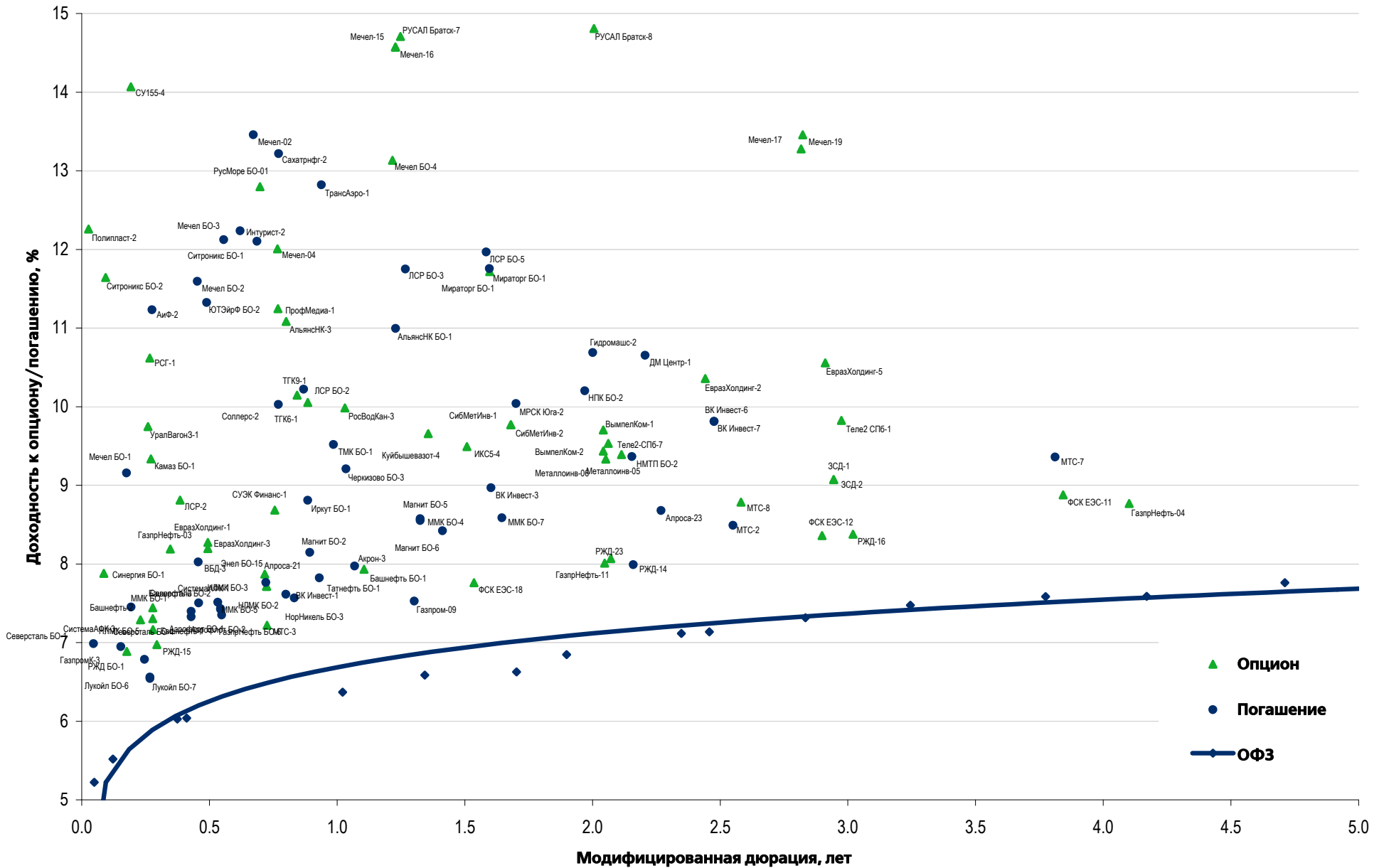
Рынок еврооблигаций

Выпуск	Объем, млн	Купон, %	Дата			Месяцев до		Цена	Изм.	Торговый объем, шт	Котировки		Доходность, %			Дюр, лет	Рейтинг F/M/S	Сектор
			купона	оферты	погаш	офрт	погаш				покупка	продажа	офрт	погаш	текуц			
ЕВРООБЛИГАЦИИ																		
Novatek '16	600 \$	5.33	03.02.13		03.02.16	41.0	106.90	0.07			106.61	107.19		3.18	4.93	3.12	BBB-/Baa3/BBB-	Нефть и газ
Novatek '21	650 \$	6.60	03.02.13		03.02.21	101.1	115.53	0.11			115.17	115.89		4.38	5.65	6.57	BBB-/Baa3/BBB-	Нефть и газ
PromSvyazB '13	150 \$	10.75	15.01.13		15.07.13	10.4	105.25	0.03			104.98	105.51		4.52	10.01	0.83	BB-/Baa2/BB-	Финансы
PromSvyazB '14	500 \$	6.20	25.10.12		25.04.14	19.7	99.87	0.00			99.61	100.13		6.27	5.97	1.52	BB-/Baa2/отзван	Финансы
PromSvyazB '15	200 \$	12.75	27.11.12		27.05.15	32.7	110.61	0.04			109.94	111.28		8.32	11.06	2.26	B+/Baa3/отзван	Финансы
PromSvyazB '16	200 \$	11.25	08.01.13		08.07.16	46.2	107.31	(0.03)			106.72	107.91		8.95	10.24	3.07	B+/Baa3/отзван	Финансы
PromSvyazB '17	400 \$	8.50	25.10.12		25.04.17	55.7	98.31	0.08			97.92	98.70		8.94	8.24	3.66	BB-/Baa2/отзван	Финансы
PromSvyazB '18	100 \$	12.50	31.01.13	31.01.13 C	31.01.18	4.9	65.0	103.53	0.53		102.25	104.80	3.87	11.60	11.95	0.41	B+/Baa3/B	Финансы
Raspadskaya '17	400 \$	7.75	27.10.12		27.04.17	55.8	100.27	0.06			99.84	100.70		7.67	7.40	3.75	B+/B1/	МГД
RBCIRU '15	140 \$	7.00	06.11.12		06.05.15	32.1											//отзван	Медиа
RBCIRU '18	140 \$	6.00	06.11.12		06.05.18	68.1											//отзван	Медиа
Renaissance '16	325 \$	11.00	21.10.12	22.04.14	21.04.16	19.6	43.6	81.13	0.50		78.51	83.75	21.96	18.29	12.67	1.67	B/B2/B	Финансы
RenCap '13	250 \$	13.00	01.10.12		01.04.13	6.9											B-/B2/B	Финансы
RSHB '13	30 000 R	7.50	25.09.12		25.03.13	6.7	100.49	0.03			100.37	100.61		6.56	6.94	0.53	BBB/Baa1/	Финансы
RSHB '13	700 \$	7.18	16.11.12		16.05.13	8.4	103.91	0.01			103.65	104.17		1.59	6.68	0.69	BBB/Baa1/	Финансы
RSHB '14 01	750 \$	7.13	14.01.13		14.01.14	16.4	106.03	(0.04)			105.77	106.28		2.61	6.61	1.31	BBB/Baa1/	Финансы
RSHB '14 06	1 000 \$	9.00	11.12.12		11.06.14	21.2	110.98	0.01			110.68	111.28		2.63	7.89	1.64	BBB/Baa1/	Финансы
RSHB '16 03	20 000 R	8.70	17.09.12		17.03.16	42.4	103.13	0.10			102.84	103.42		7.67	7.65	2.91	BBB/Baa1/	Финансы
RSHB '17 5.298%	800 \$	5.30	27.12.12		27.12.17	63.8	105.50	0.25			105.16	105.85		4.13	4.93	4.59	BBB/Baa1/	Финансы
RSHB '17 6.299%	1 250 \$	6.30	15.11.12		15.05.17	56.4	109.92	0.13			109.48	110.36		3.96	5.56	4.03	BBB/Baa1/	Финансы
RSHB '17 8.625%	20 000 R	8.63	17.02.13		17.02.17	53.5	101.06	0.03			100.79	101.32		8.33	8.46	3.64	BBB/Baa1/	Финансы
RSHB '18	1 000 \$	7.75	29.11.12		29.05.18	68.8	118.25	0.13			117.84	118.65		4.14	6.37	4.67	BBB/Baa1/	Финансы
RSHB '21	800 \$	6.00	03.12.12	03.06.16 C	03.06.21	45.0	105.0	101.64	0.15		101.25	102.01	5.50		5.76	3.29	BBB-/Baa2/	Финансы
RusHydro '15	20 000 R	7.88	28.10.12		28.10.15	37.8	97.74	0.03			97.52	97.96		8.69	7.71	2.67	BB+/отзван/BB+	Электроэнерг.
Russia '15	2 000 \$	3.63	29.10.12		29.04.15	31.8	105.04	0.06			104.81	105.27		1.68	3.35	2.52	BBB/Baa1/BBB	Гос.
Russia '17	2 000 \$	3.25	04.10.12		04.04.17	55.0	104.58	0.07			104.32	104.84		2.19	2.98	4.21	BBB/Baa1/BBB	Гос.
Russia '18 RUB	90 000 R	7.85	10.09.12		10.03.18	66.2	107.05	0.13			106.75	107.34		6.31	6.38	4.43	BBB/Baa1/BBB+	Гос.
Russia '18 USD	3 466 \$	11.00	24.01.13		24.07.18	70.7	145.50	0.18			145.00	146.00		2.62	7.45	4.67	BBB/Baa1/BBB	Гос.
Russia '20	3 500 \$	5.00	29.10.12		29.04.20	91.9	114.16	0.14			113.88	114.44		2.92	4.24	6.36	BBB/Baa1/BBB	Гос.
Russia '22	2 000 \$	4.50	04.10.12		04.04.22	115.1	111.02	0.15			110.78	111.27		3.16	3.87	7.75	BBB/Baa1/BBB	Гос.
Russia '28	2 500 \$	12.75	24.12.12		24.06.28	189.8	191.41	0.25			191.07	191.74		4.57	6.52	9.10	BBB/Baa1/BBB	Гос.
Russia '30	17 081 \$	7.50	30.09.12		31.03.30	211.0	125.00	0.08			124.88	125.11		3.08	5.86	5.26	BBB/Baa1/BBB	Гос.
Russia '42	3 000 \$	5.63	04.10.12		04.04.42	355.2	118.25	(0.04)			117.95	118.55		4.50	4.53	15.26	BBB/Baa1/BBB	Гос.
RusStandB '15	200 \$	7.73	16.12.12		16.12.15	39.4	96.32	0.14			95.83	96.80		9.03	7.82	2.79	B+/Baa2/B+	Финансы
RusStandB '16	200 \$	7.75	01.12.12		01.12.16	51.0	94.11	0.12			93.14	95.08		9.26	7.79	3.47	B+/Baa3/B+	Финансы
RusStandB '17 9.25%	350 \$	9.25	11.01.13	11.07.15	11.07.17	34.2	58.3	100.94	0.18		100.60	101.28	8.85	9.00	8.98	2.44	B+/Baa3/B+	Финансы
RZD '17	1 500 \$	5.74	03.10.12		03.04.17	55.0	110.38	0.20			110.02	110.74		3.28	4.94	3.98	BBB/Baa1/BBB	Транспорт
RZD '19	25 000 R	8.30	02.10.12		02.04.19	79.0	101.71	0.06			101.43	102.00		7.95	7.65	4.86	BBB/Baa1/BBB	Транспорт
RZD '22	1 000 \$	5.70	05.10.12		05.04.22	115.1	112.02	0.50			111.64	112.41		4.16	4.84	7.35	BBB/Baa1/BBB	Транспорт
RZD '31 GBP	650 £	7.49	25.09.12		25.03.31	222.8	111.76	0.08			111.13	112.40		6.39	6.25	10.15	BBB/Baa1/BBB	Транспорт
Sberbank '13 05	500 \$	6.48	15.11.12		15.05.13	8.4	103.61	(0.03)			103.40	103.83		1.31	6.06	0.69	BBB/A3/	Финансы
Sberbank '13 07	500 \$	6.47	02.01.13		02.07.13	9.9	104.09	(0.02)			103.85	104.32		1.52	6.10	0.82	BBB/A3/	Финансы
Sberbank '14	400 F	3.50	12.11.12		12.11.14	26.3	103.03	(0.04)			102.88	103.18		2.07	3.26	2.06	BBB/A3/	Финансы
Sberbank '15 CHF	325 F	3.10	14.09.12		14.09.15	36.4	102.67	(0.11)			102.32	103.02		2.18	2.76	2.85	BBB/Baa1/	Финансы
Sberbank '15 USD	1 500 \$	5.50	07.01.13		07.07.15	34.1	108.11	0.00			107.79	108.44		2.53	5.01	2.63	BBB/A3/	Финансы
Sberbank '17 4.95%	1 000 \$	4.95	07.02.13		07.02.17	53.2	104.54	0.26			104.21	104.86		3.82	4.69	3.96	BBB/Baa1/	Финансы
Sberbank '17 5.4%	1 250 \$	5.40	24.09.12		24.03.17	54.7	106.45	0.30			106.08	106.82		3.84	4.76	3.96	BBB/A3/	Финансы
Sberbank '19	1 000 \$	5.18	28.12.12		28.06.19	81.8	104.30	0.36			104.04	104.56		4.44	4.88	5.69	BBB/Baa1/	Финансы
Sberbank '21	1 000 \$	5.72	16.12.12		16.06.21	105.5	107.06	0.56			106.74	107.37		4.72	5.23	6.87	BBB/A3/	Финансы
Sberbank '22	1 500 \$	6.13	07.02.13		07.02.22	113.2	109.69	0.39			109.41	109.98		4.83	5.53	7.22	BBB/Baa1/	Финансы
Severstal '13	1 250 \$	9.75	29.01.13		29.07.13	10.8	106.77	(0.01)			106.55	106.99		2.19	9.00	0.88	B+/Baa1/BB+	МГД
Severstal '14	375 \$	9.25	19.10.12		19.04.14	19.5	109.66	(0.03)			109.42	109.90		3.12	8.01	1.49	B+/B2/B+	МГД
Severstal '16	500 \$	6.25	26.01.13		26.07.16	46.8	102.83	0.10			102.50	103.16		5.43	6.00	3.42	BB-/Baa1/BB+	МГД
Severstal '17	1 000 \$	6.70	25.10.12		25.10.17	61.7	104.38	0.14			103.99	104.77		5.70	6.16	4.24	BB/Baa3/BB-	МГД
SINEK '15	250 \$	7.70	13.01.13		03.08.15	35.0	104.70	0.10			104.16	105.23		5.78	7.23	2.58	BBB-/Baa1/BB+	Нефть и газ
SovKornFlot '17	800 \$	5.38	27.10.12		27.10.17	61.8	99.83	0.39			99.40	100.26		5.42	5.38	4.37	BBB-/Baa2/BB+	Транспорт
SPB Bank '17	100 \$		25.01.13		25.07.17	58.7	92.16	0.02			90.26	94.07					отзван/Baa3/	Финансы
TCB '17	100 \$	10.51	18.09.12	18.09.12 C	18.07.17	0.5	58.5	93.42	(0.00)		90.34	96.51	311.42		10.54	0.01	/B2/	Финансы
TKS B '14	175 \$	11.50	21.10.12		21.04.14	19.6	102.01	(0.01)			101.04	102.99		10.10	10.62	1.42	B/B2/	Финансы
TMK '18	500 \$	7.75	27.01.13		27.01.18	64.8	99.90	0.12			99.43	100.38		7.76	7.65	4.32	/B1/B+	МГД
TNK BP '13	600 \$	7.50	13.09.12		13.03.13	6.3	103.49	(0.04)			103.28	103.70		0.92	6.47	0.52	BBB-/Baa2/BB+	

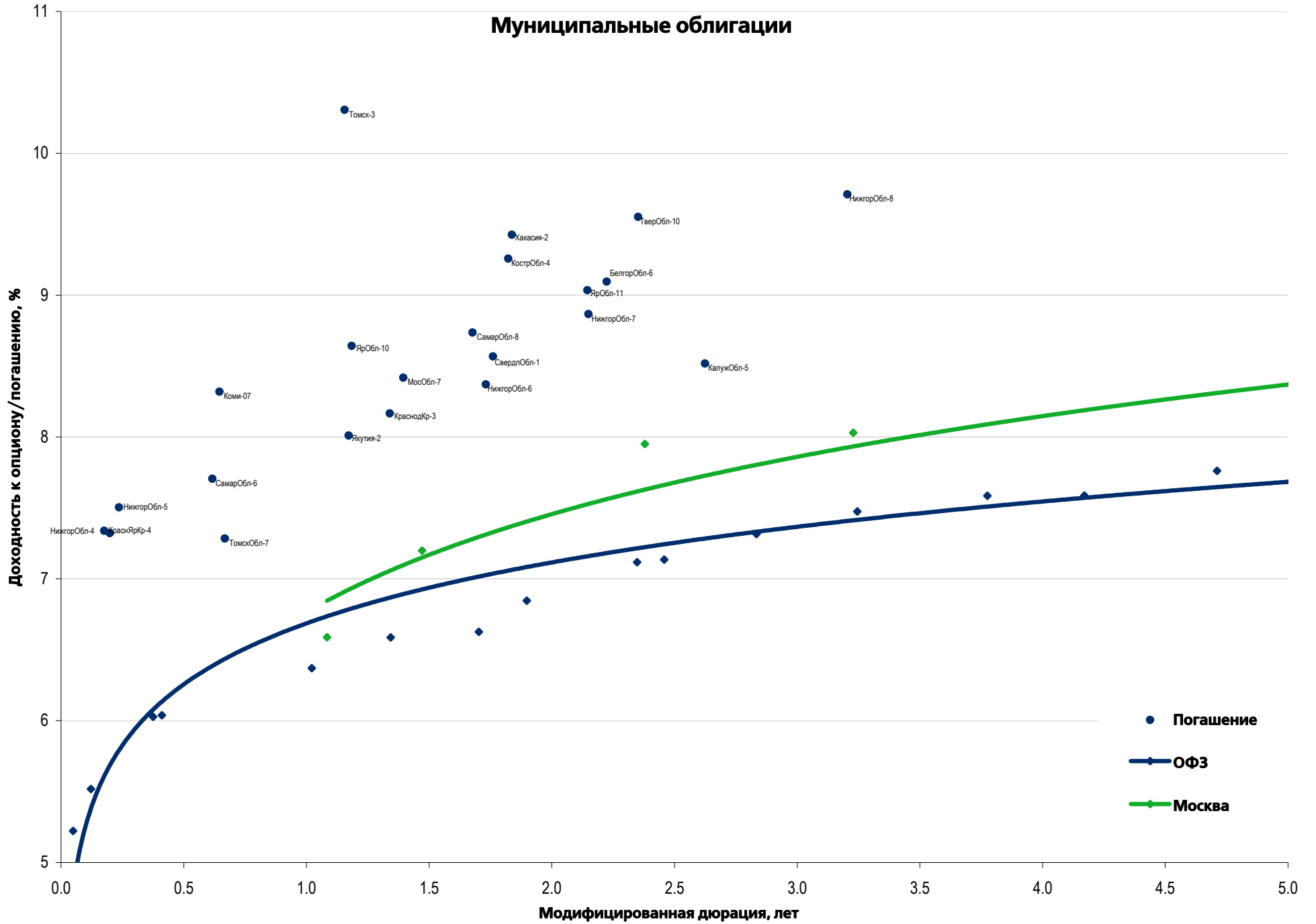
Рынок еврооблигаций

Выпуск	Объем, млн	Купон, %	Дата			Месяцев до		Цена	Изм.	Торговый объем, шт	Котировки		Доходность, %			Дюр, лет	Рейтинг F/M/S	Сектор
			купона	оферты	погаш	офрт	погаш				покупка	продажа	офрт	погаш	текущ			
ЕВРООБЛИГАЦИИ																		
Vimpelcom '18	1 000 \$	9.13	30.10.12		30.04.18		67.9	112.56	0.97		112.19	112.92		6.44	7.89	4.36	/Ba3/BB	Телеком
Vimpelcom '21	1 000 \$	7.75	02.02.13		02.02.21		101.1	103.45	1.18		103.15	103.75		7.19	7.40	6.12	/Ba3/BB	Телеком
Vimpelcom '22	1 500 \$	7.50	01.09.12		01.03.22		113.9	101.87	1.15		101.54	102.21		7.23	0.00	6.51	/Ba3/BB	Телеком
VostExpr '17	43 \$	11.00	27.12.12		27.06.17		57.8										/B1/	Финансы
VTB '12 RUB	30 000 R	6.85	28.11.12		28.11.12		2.8										BBB/Baa1/BBB	Финансы
VTB '12 USD	1 200 \$	6.61	31.10.12		31.10.12		1.9	100.82	0.03		100.67	100.97		1.65	6.42	0.17	BBB/Baa1/BBB	Финансы
VTB '13 CHF	400 F	4.00	16.08.13		16.08.13		11.4	101.58	(0.03)		101.45	101.71		2.31	3.92	0.94	BBB/Baa1/BBB	Финансы
VTB '13 CNY	1 000 ¥	2.95	23.12.12		23.12.13		15.6	99.34	0.03		99.08	99.59		3.50	2.95	1.25	BBB/Baa1/BBB	Финансы
VTB '14 SGD	300 S\$	3.40	06.12.12		06.06.14		21.1	100.66	(0.09)		100.43	100.89		3.03	3.35	1.66	BBB/Baa1/BBB	Финансы
VTB '15	1 250 \$	6.47	04.09.12		04.03.15		30.0	106.91	0.02		106.64	107.19		3.55	4.40	2.26	BBB/Baa1/BBB	Финансы
VTB '15 CHF	300 F	5.00	17.11.12		17.11.15		38.5	106.37	(0.06)		105.82	106.92		2.89	4.47	2.87	BBB/Baa1/BBB	Финансы
VTB '15 SGD	400 S\$	4.00	20.01.13		20.07.15		34.5	100.86	(0.06)		100.55	101.18		3.68	3.95	2.70	BBB/Baa1/BBB	Финансы
VTB '16	500 €	4.25	15.02.13		15.02.16		41.4	104.90	(0.01)		104.02	105.79		2.74	3.94	3.14	BBB/Baa1/BBB	Финансы
VTB '16 CHF	600 F	3.15	16.12.12		16.12.16		51.5	100.03	(0.11)		99.94	100.12		3.09	2.38	3.97	BBB/Baa1/BBB	Финансы
VTB '17	2 000 \$	6.00	12.10.12		12.04.17		55.3	104.40	0.15		104.15	104.65		4.92	5.49	3.93	BBB/Baa1/BBB	Финансы
VTB '18 02	750 \$	6.32	22.02.13		22.02.18		65.7	104.45	0.28		104.14	104.76		5.36	6.00	4.61	BBB/Baa1/BBB	Финансы
VTB '18 05	2 000 \$	6.88	28.11.12	28.05.13	29.05.18	8.8	68.8	106.89	0.27		106.55	107.23		5.46	6.25	4.67	BBB/Baa1/BBB	Финансы
VTB '20	1 000 \$	6.55	13.10.12		13.10.20		97.4	104.04	0.13		103.76	104.32		5.91	6.05	5.98	BBB/Baa1/BBB	Финансы
VTB '35	1 000 \$	6.25	30.12.12	30.06.15	30.06.35	33.9	274.0	106.73	0.66		106.31	107.16	3.72	5.72	5.80	2.58	BBB/Baa2/BBB	Финансы
VTB '49	1 000 \$	9.50	06.02.13	06.12.22 C	31.12.49	123.2	448.2	100.00	0.10		99.77	100.22	9.49		9.38	6.30	BBB/Baa1/BBB	Финансы
VTB NW '15	400 \$	5.01	29.09.12		29.09.15		36.9	99.72	0.15		99.19	100.25		5.10	4.75	2.76	BBB-/Baa2/BBB	Финансы

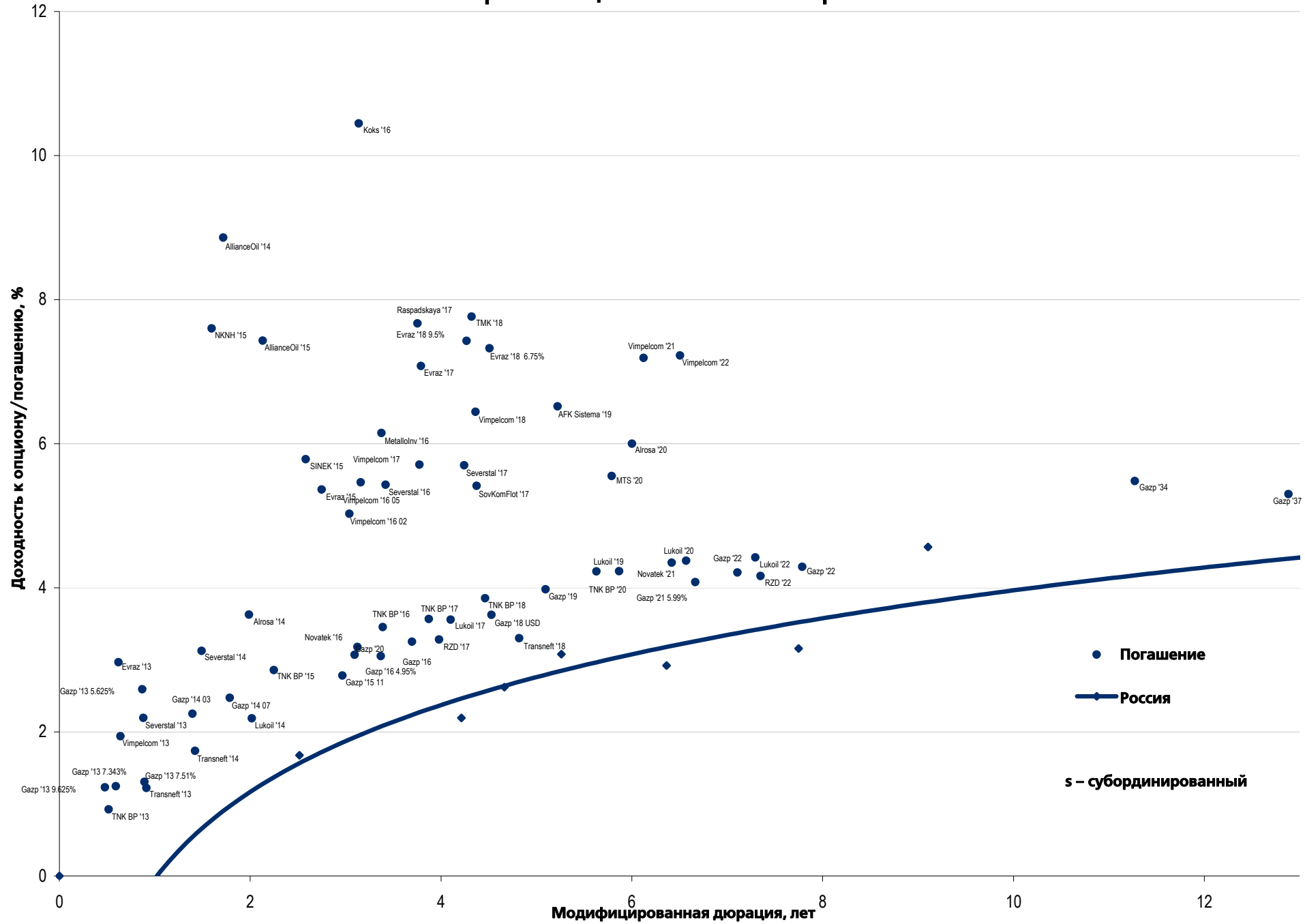
Рынок корпоративных облигаций – Реальный сектор



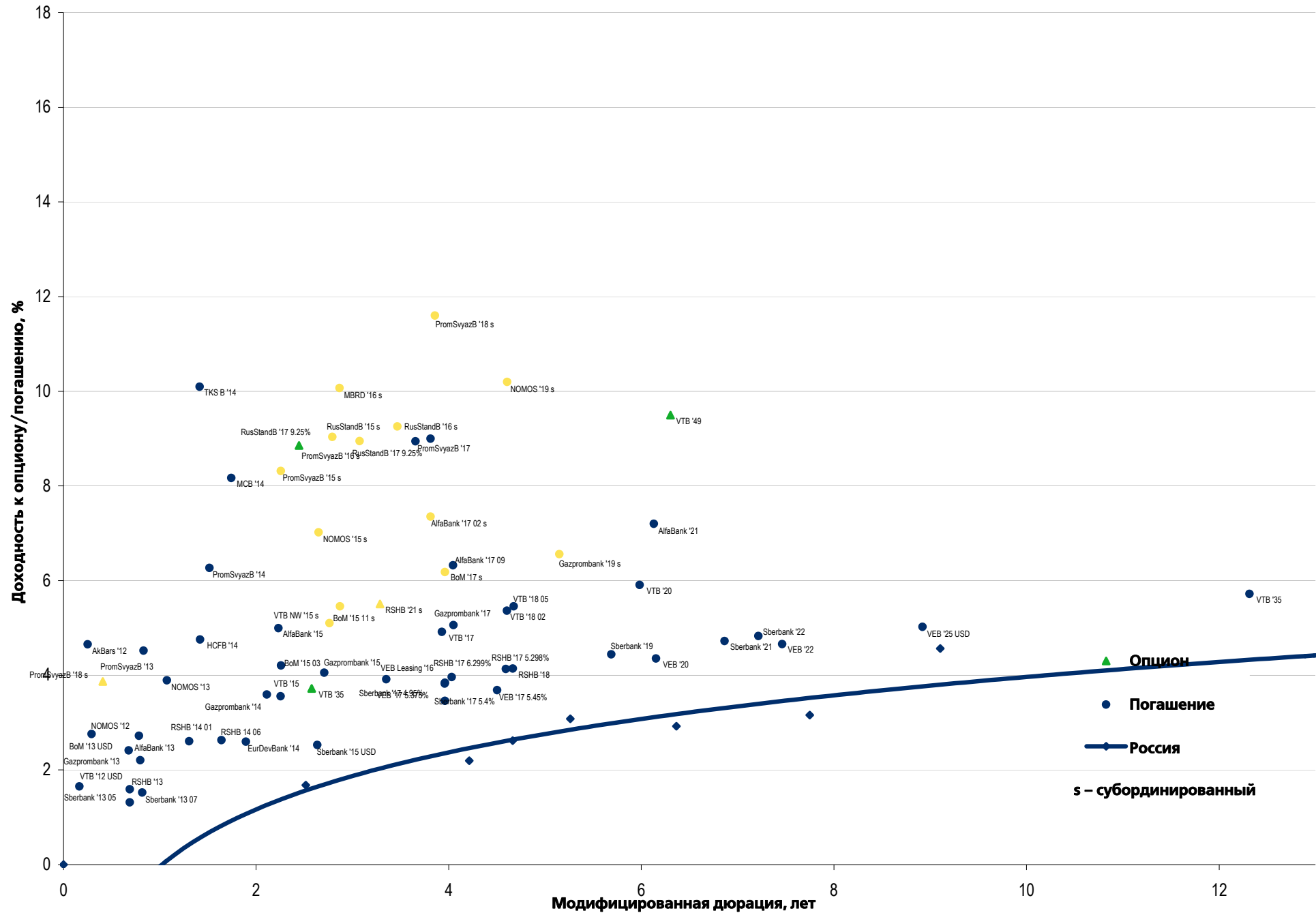
Муниципальные облигации



Еврооблигации – Реальный сектор



Еврооблигации – Финансовый сектор



Департамент по операциям с долговыми инструментами

Исполнительный директор, руководитель департамента

Борис Гинзбург, ginzburgbi@uralsib.ru

Управление продаж и торговли

Руководитель управления

Сергей Шемардов, she_sa@uralsib.ru

Управление продаж

Анна Карпова, karpovaam@uralsib.ru

Екатерина Кочемазова, kochemazovaea@uralsib.ru

Дмитрий Попов, popovdv@uralsib.ru

Алексей Соколов, sokolovav@uralsib.ru

Яна Шнайдер, shnayderyi@uralsib.ru

Управление по рынкам долгового капитала

Корпоративные выпуски

Артемий Самойлов, samojlovaa@uralsib.ru

Алексей Чекушин, chekushinay@uralsib.ru

Региональные выпуски

Кирилл Иванов, ivanovkv@uralsib.ru

Александр Маргеев, margeevas@uralsib.ru

Сопровождение проектов

Гюзель Тимошкина, tim_gg@uralsib.ru

Галина Гудыма, gud_gi@uralsib.ru

Наталья Грищенко, grischenkovane@uralsib.ru

Аналитическое управление

Руководитель управления

Константин Чернышев, che_kb@uralsib.ru

Дирекция анализа долговых инструментов

Руководитель Дмитрий Дудкин, dudkindi@uralsib.ru

Заместитель руководителя управления

Вячеслав Смольянинов, smolyaninovv@uralsib.ru

Долговые обязательства

Дмитрий Дудкин, dudkindi@uralsib.ru

Надежда Мырсыкова, myrsikovav@uralsib.ru

Ольга Стерина, sterinaoa@uralsib.ru

Юрий Голбан, golbanyv@uralsib.ru

Антон Табах, tabakhav@uralsib.ru

Андрей Кулаков, kulakovan@uralsib.ru

Татьяна Днепровская, dneprovskata@uralsib.ru

Стратегия

Вячеслав Смольянинов, smolyaninovv@uralsib.ru

Экономика

Алексей Девятков, devyatovae@uralsib.ru

Наталья Майорова, mai_ng@uralsib.ru

Ольга Стерина, sterinaoa@uralsib.ru

Банки

Наталья Березина, berezinana@uralsib.ru

Анализ рыночных данных

Вячеслав Смольянинов, smolyaninovv@uralsib.ru

Дмитрий Пуш, pushds@uralsib.ru

Максим Недовесов, nedovesovmv@uralsib.ru

Нефть и газ

Алексей Кокин, kokinav@uralsib.ru

Станислав Кондратьев, kondratievsv@uralsib.ru

Нефть и газ

Алексей Кокин, kokinav@uralsib.ru

Станислав Кондратьев, kondratievsv@uralsib.ru

Электроэнергетика

Матвей Тайц, tai_ma@uralsib.ru

Иван Рубинов, rubinoviv@uralsib.ru

Металлургия/Горнодобывающая промышленность

Валентина Богомолова, bogomolovava@uralsib.ru

Телекоммуникации/Медиа/ИТ

Константин Чернышев, che_kb@uralsib.ru

Константин Белов, belovka@uralsib.ru

Николай Дьячков, dyachkovna@uralsib.ru

Минеральные удобрения/

Машиностроение/Транспорт

Денис Ворчик, vorchikdb@uralsib.ru

Артем Егоренков, egorenkovag@uralsib.ru

Потребительский сектор

Тигран Оганесян, hovhannisyan@uralsib.ru

Александр Шелестович, shelestovich@uralsib.ru

Недвижимость

Марат Ибрагимов, ibragimovmy@uralsib.ru

Редакционная группа

Английский язык

Джон Уолш, walshj@uralsib.ru,

Тимоти Халл, hallt@uralsib.ru

Пол Де Витт, dewittpd@uralsib.ru

Хиссам Латиф, latifh@uralsib.ru

Дизайн

Ангелина Фриденберг, fridenbergav@uralsib.ru

Русский язык

Андрей Пятигорский, pya_ae@uralsib.ru

Ольга Симкина, sim_oa@uralsib.ru

Степан Чугров, chugrovss@uralsib.ru

Алексей Смородин, smorodinay@uralsib.ru

Настоящий бюллетень предназначен исключительно для информационных целей. Ни при каких обстоятельствах он не должен использоваться или рассматриваться как oferta или предложение делать oferty. Несмотря на то что данный материал был подготовлен с максимальной тщательностью, УРАЛСИБ не дает никаких прямых или косвенных заверений или гарантий в отношении достоверности и полноты включенной в бюллетень информации. Ни УРАЛСИБ, ни агенты компании или аффилированные лица не несут никакой ответственности за любые прямые или косвенные убытки от использования настоящего бюллетеня или содержащейся в нем информации. Все права на бюллетень принадлежат ООО «УРАЛСИБ Кэпитал», и содержащаяся в нем информация не может воспроизводиться или распространяться без предварительного письменного разрешения. © УРАЛСИБ Кэпитал 2012