

## Рублевые выпуски

| YTM, %        | Изменение, б.п. |         |         | YTD  |
|---------------|-----------------|---------|---------|------|
|               | знач.           | за ден. | за мес. |      |
| ОФЗ 46020     | 8.4             | 20      | 4       | 43   |
| Газпром-11    | 7.4             | (1)     | (7)     | (20) |
| Вымпелком-6/7 | 9.9             | 2       | 27      | 141  |

## Сырьевые рынки

|                     | Изменение, % |         |         | YTD    |
|---------------------|--------------|---------|---------|--------|
|                     | знач.        | за ден. | за мес. |        |
| Золото, \$/унция    | 1 700        | 0.4     | 5.5     | 19.7   |
| Urals, \$/барр.     | 111          | (0.4)   | (0.6)   | 20.8   |
| S&P Металлы, инд.   | 1 506        | (0.1)   | 2.3     | (24.4) |
| S&P C/x прод., инд. | 846          | 1.0     | 0.0     | 2.4    |

## Денежный рынок

| RUB млрд.       | Изменение |         |         | YTD     |
|-----------------|-----------|---------|---------|---------|
|                 | знач.     | за ден. | за мес. |         |
| REPO in CBR     | 400       | (66.8)  | 45.6    | -       |
| Corr Accounts   | 515       | (183.0) | 36.0    | (480.1) |
| Deposits in CBR | 84.8      | (149.7) | 25.0    | (548.4) |

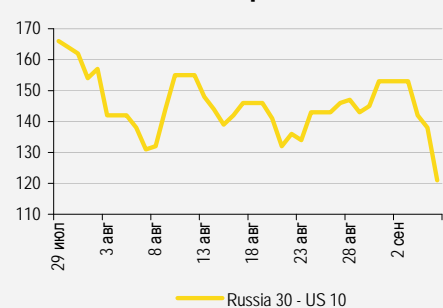
|                 | Изменение, б.п. |         |         | YTD |
|-----------------|-----------------|---------|---------|-----|
|                 | знач.           | за ден. | за мес. |     |
| NDF 1Y, %       | 6.50            | (1)     | (10)    | 159 |
| MOSPrime O/N, % | 5.50            | 22      | (25)    | 375 |

| USDRUB | Изменение, % |         |         | YTD |
|--------|--------------|---------|---------|-----|
|        | знач.        | за ден. | за мес. |     |
| 31.99  | (0.9)        | 1.4     | 4.7     |     |

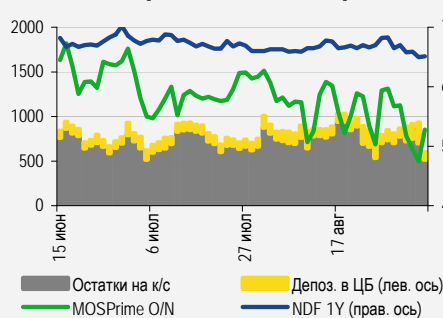
## Индексы

| б.п.               | Изменение, б.п. |         |         | YTD  |
|--------------------|-----------------|---------|---------|------|
|                    | знач.           | за ден. | за мес. |      |
| Russia 30 - UST 10 | 121             | (17)    | (10)    | (32) |
| EMBI + Spread      | 306             | (11.0)  | (9.6)   | 17.2 |

## Индикативные спреды



## Индикаторы денежного рынка



Источники: РТС, ММВБ, Bloomberg, оценки УРАЛСИБа

## СТРАТЕГИЯ

### ВНЕШНИЙ РЫНОК

Сегодняшний день, впрочем, как и завтрашний, не сулит значимых новостей. До публикации подробностей общеевропейского банковского регулирования, а также объявления решений ФРС мы прогнозируем умеренное движение цен и ставок. Сегодня с утра настроения на рынках неоднозначные, и цены российских бумаг, видимо, значительно не изменятся. Спред суверенного выпуска Russia'30 (YTM 2,87%) к 10 UST (YTM 1,67%) уменьшился еще на 4 б.п. до 1,19 п.п. благодаря росту котировок российской бумаги. Наша цель 125 б.п. по спреду Russia'30 к 10-летним Treasuries достигнута. Учитывая, что к концу года мы ожидаем роста доходности US10Y до 2,25%, инвесторам имеет смысл задуматься о перераспределении средств в пользу активов, менее подверженных рыночному риску. Среди таковых корпоративные бумаги являются естественным выбором. ..... стр. 2

### ВНУТРЕННИЙ РЫНОК

Благоприятный внешний фон, а также улучшение ситуации с ликвидностью в системе способствовали тому, что в последний рабочий день прошлой недели рост внутреннего рынка продолжился. Поскольку на предстоящую неделю налоговые платежи не запланированы, мы ожидаем, что начало недели будет не хуже, что должно способствовать успешному доразмещению ОФЗ 26208 в среду. .... стр. 3

## ДЕНЕЖНЫЙ РЫНОК

Средства банков в ЦБ сократились, однако ставки МБК продолжили снижаться. Индикативная ставка MosPrime по однодневным кредитам снизилась больше других, опустившись на 39 б.п. до 5,11%. ЦБ понизил лимит объема операций РЕПО до 10 млрд руб., что оказалось немногим меньше спроса со стороны банков. На следующей неделе начинается период налоговых платежей, и у банков есть еще несколько дней для аккумуляции средств. Как следствие, мы ожидаем улучшения ситуации с ликвидностью. .... стр. 4

## МАКРОЭКОНОМИКА

Согласно опубликованным в пятницу данным Росстата, во 2 кв. 2012 г. ВВП России вырос на 4% год к году. Основными двигателями роста стали финансовый сектор, розничная и оптовая торговля, недвижимость и производство домохозяйств. По нашей оценке, в 3 кв. рост ВВП замедлится до 1,9% год к году, а по итогам года экономика вырастет на 3,2%. .... стр. 5

## ВКРАТЦЕ

Агентство Fitch поместило в список RW (под наблюдение) прогноз «Негативный» по рейтингу НОМОС-Банка (-/Ba3/BB) ввиду неопределенности в отношении сделки с ФК «Открытие». Fitch.

## RUSSIAN INFORMER

Новости и комментарии, относящиеся к рынку акций, см. в нашем ежедневном издании [Russian Informer](#).

## СТРАТЕГИЯ

### Внешний рынок

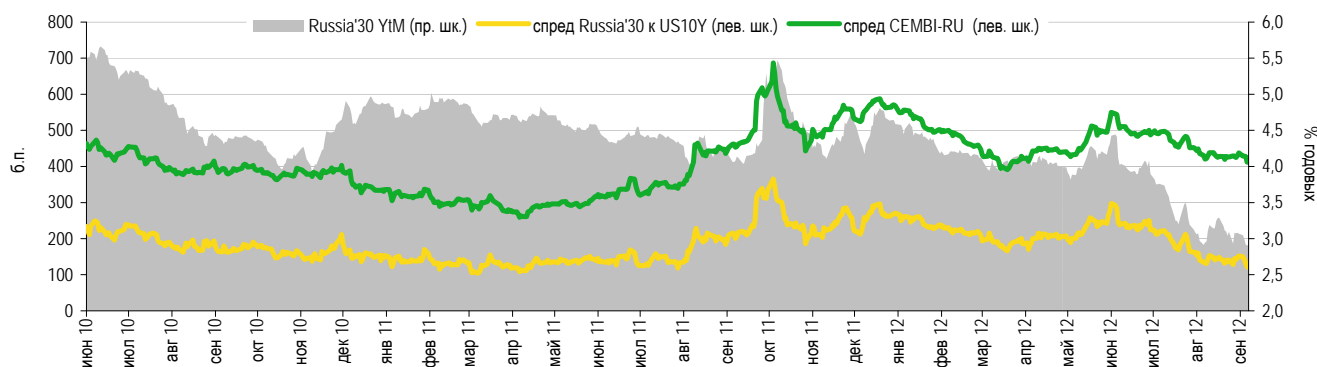
**Спокойное начало недели...** Сегодняшний день, впрочем, как и завтрашний, не сулит значимых новостей. Инфляция в Китае оказалась на ожидаемом уровне, публикации важных макроэкономических данных до среды не предвидится. Рынок уже сжился с решениями ЕЦБ и готовится к публикации подробностей новой системы банковского регулирования на уровне ЕС, а также к объявлению решений ФРС – и то и другое ожидается в среду. Некоторое улучшение ситуации на американском рынке труда может дать Фредрезерву повод отложить какие-либо действия еще на полтора месяца, что, скорее всего, вызовет беспокойство участников рынка. Мы ожидаем умеренных движений цен и ставок.

**...в том числе в сегменте российских еврооблигаций.** Спред суверенного выпуска Russia'30 (YTM 2,87%) к 10 UST (YTM 1,67%) уменьшился еще на 4 б.п. до 1,19 п.п. благодаря росту котировок российской бумаги. Другие российские облигации суверенного сегмента также завершили неделю внушительным ростом, который в среднем достигал 30 б.п. Исключение составили лишь Russia'18 (YTM 2,55%). Для корпоративного сегмента последний день недели тоже был достаточно удачен – котировки подавляющего числа выпусков повысились. В первом эшелоне нефтегазового сектора покупки продолжились благодаря росту цен на нефть: длинные бонды Газпрома подорожали в среднем на 20 б.п., а ЛУКОЙЛа и ТНК-ВР – на 60 б.п. и 30 б.п. соответственно. Высоким спросом пользовались бумаги металлургов: длинные выпуски Евраза прибавили в цене в среднем на 1 п.п., Северстали и Металлоинвеста – 50 б.п. На фоне растущего аппетита к риску продолжают движение вверх котировки еврооблигаций Вымпелкома – длинные бумаги компании стали дороже более чем на 60 б.п. Также инвесторы покупали банковские еврооблигации, в основном длинные, в то время как в ряде коротких выпусков прошли не очень активные продажи. Короткие бонды Россельхозбанка подешевели на 3–10 б.п., в то время как его длинные бумаги выросли в стоимости в среднем на 30 б.п. Несколько просели котировки коротких евробондов Сбербанка, тогда как на длинном конце кривой цены поднялись в среднем на 50 б.п. Снижение в отдельных коротких облигациях ВТБ достигало 30 б.п., длинные же выпуски подорожали более чем на 70 б.п. Сегодня с утра настроения на рынках неоднозначные, и мы не ожидаем, что цены российских бумагах значительно изменятся. Азиатские фондовые индексы сегодня с утра торгуются в районе нулевой отметки, неопределенная динамика складывается и в фьючерсах на открытие европейских и американских индексов.

**Наша цель по спреду Russia'30 достигнута.** Спред суверенного бенчмарка к 10-летним Treasuries составляет сейчас 120 б.п., при том что на конец 2012 г. мы прогнозировали этот показатель на уровне 125 б.п. Тем временем доходность Russia'30 остается ниже нашего прогноза, который составляет 3,5% в связи с ожидающимся нами ростом доходности US10Y до 2,25% к концу года, когда истечет срок действия операции «Твист». Таким образом, потенциал компрессии спреда государственного внешнего долга, согласно нашей текущей оценке, выглядит исчерпанным, тогда как потенциал роста доходности базового актива сохраняется.

#### Суверенный бенчмарк становится довольно дорогим

Russia'30, ее спред к US10Y и спред индекса корпоративных еврооблигаций JP Morgan CEMBI-RU



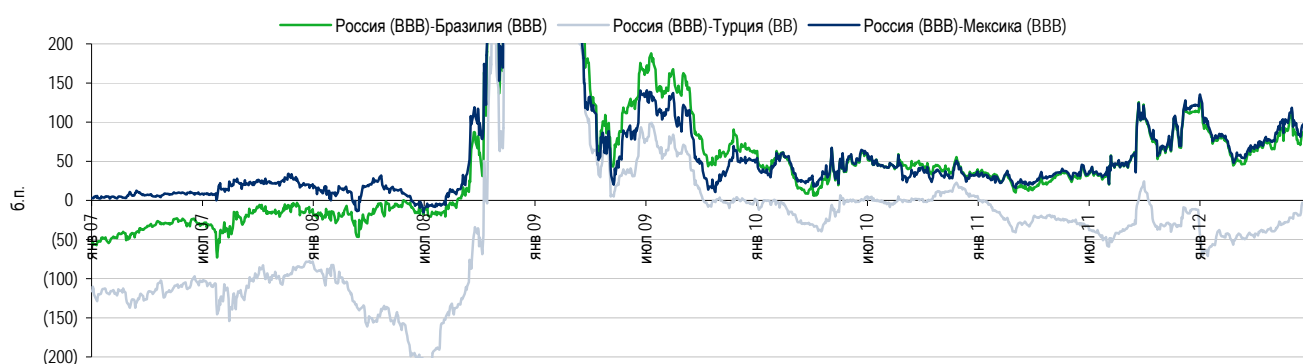
Источники: Bloomberg, JP Morgan

**Возможен ли значительно более узкий спред?** Теоретически, да. С точки зрения соотношения госдолга и ВВП, которое по итогам 2012 г., по всей видимости, лишь незначительно превысит 10%, у РФ практически нет конкурентов на долгом рынке. Финансовое положение страны по-прежнему устойчивое, правительство ожидает в этом году дефицита

бюджета в размере 0,2% ВВП. Тем не менее, как показано на графике ниже, риск-премия по российскому долгу продолжает превышать аналогичный показатель Мексики и Бразилии на 75–100 б.п., хотя даже по уровню кредитных рейтингов РФ не уступает своим конкурентам. С этой точки зрения мы вполне могли бы рассчитывать на постепенное сокращение российского спреда до уровня менее 100 б.п. Вместе с тем определяющим фактором для кредитного качества российского долга остаются доходы от экспорта сырья, при этом цена на нефть сейчас находится на довольно высоком уровне (112 долл./барр. марки Urals), недалеко от своего исторического максимума (143 долл./барр.). Таким образом, маловероятно, что в ближайшее время инвесторы будут готовы покупать российский долг со спредом менее 100 б.п., не видя новых катализаторов ценового роста и, наоборот, хорошо представляя себе риск ухудшения конъюнктуры товарно-сырьевых рынков.

### Необязательный положительный спред к Бразилии и Мексике

Премия России к пятилетним CDS-спредам отдельных развивающихся стран



Источники: Bloomberg

**Имеет смысл переключаться в активы, менее подверженные рыночному риску.** Учитывая существенное сокращение потенциала роста суверенного долга, участникам рынка, на наш взгляд, имеет смысл обратить внимание на корпоративный сегмент, предлагающий больший кредитный спред при меньшей средней дюрации. Как видно на первом графике, текущий спред индекса JP Morgan CEMBI Broad Russia – 412 б.п., в то время как его минимальные значения в 2010–2011 гг. составляют около 300 б.п. Для сравнения, спред Russia’30 сейчас на минимальном уровне за всю посткризисную историю. Таким образом, у корпоративного сегмента есть возможность «поджаться» еще, как минимум, на 100 б.п., что превышает потенциал роста доходности Treasuries, который, по нашему сценарию, до конца года составляет приблизительно 50 б.п.

Антон Табах, CFA, [tabakhav@uralsib.ru](mailto:tabakhav@uralsib.ru)  
Юрий Голбан, [golbanyv@uralsib.ru](mailto:golbanyv@uralsib.ru)  
Дмитрий Дудкин, [dudkindi@uralsib.ru](mailto:dudkindi@uralsib.ru)

## Внутренний рынок

**Хорошее окончание торгов в пятницу, начало этой недели должно быть не хуже.** Благоприятный внешний фон, а также улучшение ситуации с ликвидностью в российской банковской системе способствовали тому, что в последний рабочий день прошлой недели рост внутреннего рынка продолжился. На среднем и длинном сегментах кривой ОФЗ котировки бумаг прибавили 15–30 б.п., при этом заметнее остальных подорожала пятнадцатилетняя ОФЗ 26207 (YTM 8,15%) – на 50 б.п. Позитивные настроения сохраняются в госсегменте уже около недели, что в сочетании с отсутствием на этой неделе налоговых платежей, которые традиционно выводят ликвидность из системы, должно способствовать успешному проведению аукциона Казначейства по доразмещению очередного выпуска ОФЗ. Напомним, что, согласно графику, в среду будет предложена семилетняя ОФЗ 26208 объемом 20 млрд руб. Если финансовое ведомство готово будет предложить небольшую премию (в пятницу выпуск торговался с доходностью 7,66%), то у него есть все шансы продать практически весь заявленный объем, что увеличит ликвидность бумаги и будет способствовать опережающему росту ее котировок.

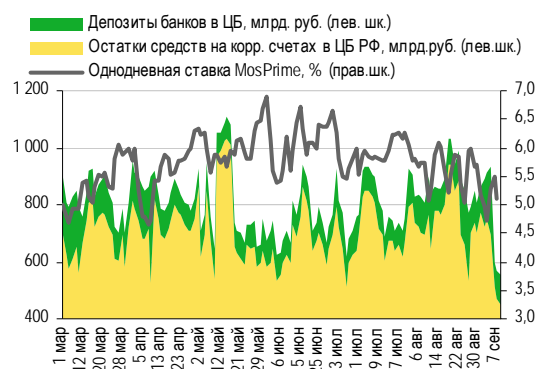
Надежда Мырסיкова, [myrsikovanv@uralsib.ru](mailto:myrsikovanv@uralsib.ru)

## ДЕНЕЖНЫЙ РЫНОК

### Ситуация с ликвидностью улучшилась

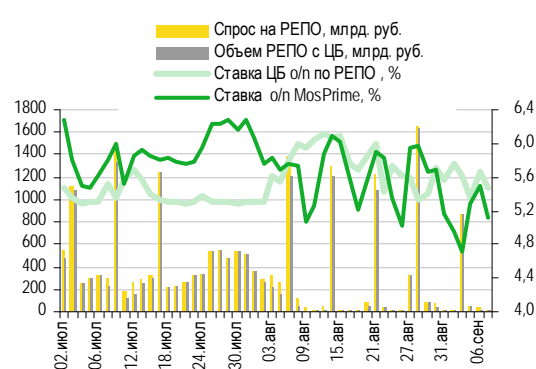
**У банков есть еще несколько дней для аккумуляции средств до начала налоговых платежей.** Несмотря на некоторое уменьшение средств банков в ЦБ, ставки МБК упали. Наиболее значительное снижение продемонстрировала индикативная ставка MosPrime по однодневным кредитам, сократившаяся на 39 б.п. до 5,11%. Остатки на корреспондентских счетах банков в ЦБ уменьшились на 23,3 млрд руб. до 446,2 млрд руб., тогда как депозиты банков в ЦБ увеличились на 12,1 млрд руб. до 108,0 млрд руб. ЦБ понизил лимит объема операций РЕПО до 10 млрд руб. – впервые с начала месяца. Спрос со стороны банков оказался всего на 723 млн выше лимита. Средняя ставка овернайт по РЕПО упала на 20 б.п. до 5,46%. На следующей неделе начинается период налоговых платежей, таким образом, у банков в запасе есть еще несколько дней для того, чтобы аккумулировать средства. В этой связи ставки МБК могут еще немного снизиться.

#### Совокупные средства банков в ЦБ РФ, млрд руб., и однодневная ставка MosPrime, %



Источники: ЦБ РФ

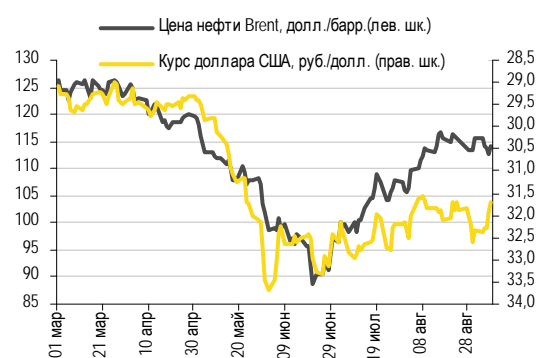
#### Объем операций РЕПО с ЦБ и однодневные ставки по РЕПО и на МБК



Источники: ЦБ РФ

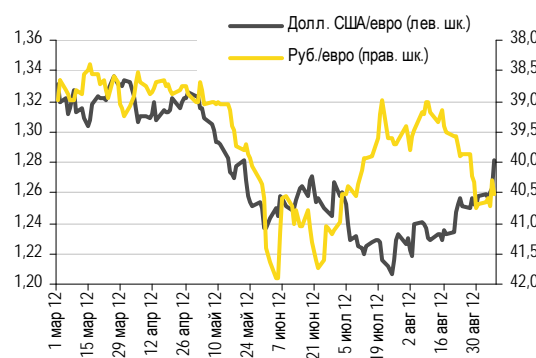
**Стоимость бивалютной корзины практически не изменилась.** В пятницу наблюдалась разнонаправленная динамика курса рубля. Так, к доллару на ММВБ рубль укрепился на 24 копейки до 31,7 руб./долл. – благодаря общему оптимизму инвесторов, а также повышению цен на нефть и ослаблению американской валюты на мировом рынке (индекс доллара в пятницу снизился на 1%). Курс евро к рублю, напротив, вырос на 23 копейки до 40,54 руб./евро. В результате стоимость рублевой бивалютной корзины практически не изменилась, снизившись лишь на 3 копейки до 35,68 руб. Сегодня внешний фон нейтральный: нефть марок Brent и WTI торгуется на уровне 114,3 долл./барр. и 96,3 долл./барр. соответственно. Однако доллар укрепляется, и его индекс растет. Улучшение ситуации с внутренней ликвидностью обычно не является фактором поддержки рубля, поэтому сегодня, после положительной динамики в пятницу, возможно его ослабление до 31,75–31,85 руб./долл.

#### Курс руб./долл. и цена барреля нефти Brent, долл.



Источники: Bloomberg, ММВБ

#### Курс евро относительно доллара США и рубля



Источники: Bloomberg, ММВБ

Наталья Майорова, mayorovang@uralsib.ru

## МАКРОЭКОНОМИКА

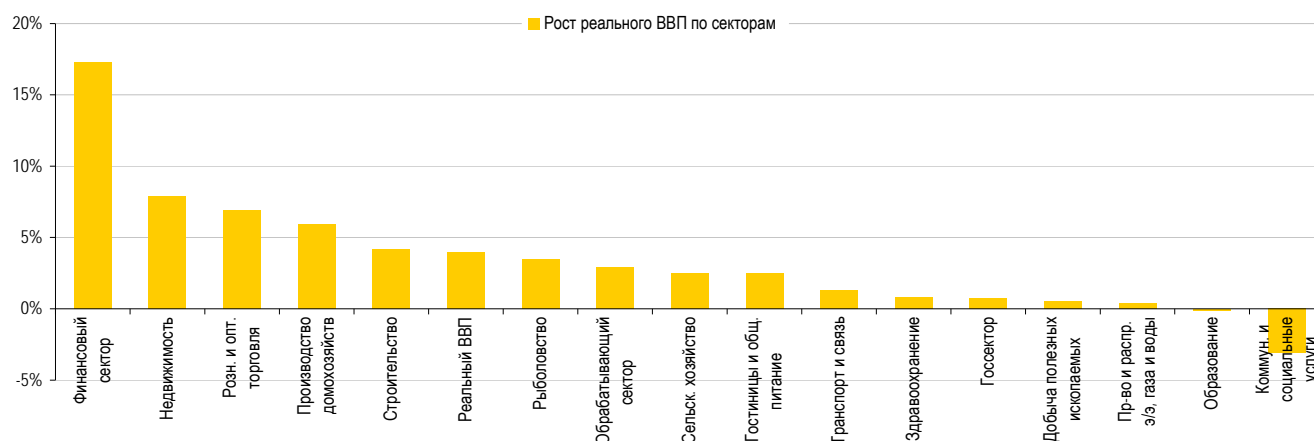
### В 3 кв. 2012 г. экономический рост замедлится

**Во 2 кв. 2012 г. экономика выросла на 4% год к году...** Согласно опубликованным в пятницу данным Росстата, во 2 кв. 2012 г. ВВП России вырос на 4% год к году. Однако темпы роста реального ВВП снизились с 4,9% год к году в 1 кв. в связи со слабой динамикой добывающей отрасли и сектора производства и распределения электроэнергии, газа и воды. Во 2 кв. ВВП России достиг 14,57 трлн руб. в номинальном выражении.

**...благодаря финансовому сектору, а также розничной и оптовой торговле.** Отраслевые данные показывают, что максимальный рост зафиксирован в финансовом секторе (4,1% ВВП), который увеличился на 17,3% год к году с 16,1% в 1 кв. 2012 г. за счет интенсивного роста кредитования при активной поддержке ЦБ. Более важным двигателем экономики во 2 кв. стала розничная и оптовая торговля (17,7% ВВП), темпы роста которой, впрочем, уступают показателю 1 кв. (+6,9% год к году против +9,1%). И здесь главным катализатором роста было кредитование, тогда как темпы роста реальных доходов остаются сравнительно низкими (+3,6% год к году во 2 кв.). Среди других секторов, которые внесли наиболее существенный вклад в экономический рост во 2 кв., можно выделить недвижимость (+7,9% год к году против +5,7% в 1 кв.) и производство домохозяйств (+5,9% год к году против +5,1%). Рост в обрабатывающей отрасли замедлился до скромных 2,9% год к году с 3,5% в 1 кв., а объемы выпуска в добывающей отрасли и секторе производства и распределения электроэнергии, газа и воды остались практически на уровне годичной давности, увеличившись на 0,5% и 0,4% соответственно.

#### Катализаторами роста стали финансовый сектор, недвижимость, а также розничная и оптовая торговля

Рост реального ВВП во 2 кв. 2012 г. по секторам, % год к году



Источники: Росстат

**Ситуация в 3 кв. будет сложной.** Замедление в розничной торговле после нескольких кварталов устойчивого роста означает, что ключевой двигатель российской экономики – внутренний спрос – начинает сбавлять обороты на фоне относительно слабой динамики реальных доходов и появления все более очевидных признаков торможения роста кредитования. Реальные доходы по-прежнему находятся под давлением в свете растущей инфляции, обусловленной удорожанием продуктов питания и индексацией регулируемых тарифов. Низкий ИПЦ за август не должен вводить в заблуждение, поскольку осенью инфляция ускорится вследствие засухи во многих регионах России и новой индексации тарифов 1 сентября. Рост кредитования в ближайшие несколько месяцев замедлится в связи с дефицитом ликвидности и повышением процентных ставок. Как следствие, мы ожидаем замедления экономического роста в 3 кв. 2012 г. до 1,9% год к году, а по итогам года ВВП, по нашей оценке, вырастет на 3,2%.

Алексей Девятков, [devyatovae@uralsib.ru](mailto:devyatovae@uralsib.ru)  
Ольга Стерина, [sterinaoa@uralsib.ru](mailto:sterinaoa@uralsib.ru)

## КАЛЕНДАРЬ ПРЕДСТОЯЩИХ СОБЫТИЙ

### Долговой рынок

|             |  |
|-------------|--|
| 10 сентября | Оферта РЖД-13 (15 млрд руб.). Оферта Элемент Лизинг-02 (0,7 млрд руб.).        |
| 12 сентября | Погашение Сибирская Аграрная Группа-02 (1 млрд руб.).                          |
| 13 сентября | Погашение Ладыя-Финанс-01 (0,5 млрд руб.).                                     |
| 14 сентября | Оферта Полипласт-02 (0,8 млрд руб.).   |
| 17 сентября | Оферта СИБУР Холдинг-04 (30 млрд руб.). Погашение МГ Групп-04 (1,8 млрд руб.). |
| 18 сентября | Оферта АИЖК-23 (14 млрд руб.). Погашение Северсталь БО-01 (15 млрд руб.).      |

### Денежный рынок

|             |                               |
|-------------|-------------------------------|
| 17 сентября | Выплата страховых взносов     |
| 20 сентября | Выплата 1/3 НДС за 2 кв. 2012 |
| 25 сентября | Выплата НДСПИ и акцизов       |
| 28 сентября | Выплата налога на прибыль     |

## КАЛЕНДАРЬ ОФЕРТ

| Дата<br>оферты | Выпуск            | Объем<br>выпуска,<br>млн руб. | Цена<br>оферты,<br>% | Ставка<br>предыдущег<br>о купона, % | Новая<br>ставка<br>купона, % | Дата следующей<br>оферты /<br>погашения |
|----------------|-------------------|-------------------------------|----------------------|-------------------------------------|------------------------------|---|
| 10.09.12       | РЖД-13            | 15 000                        | 100                  | 0,1                                 | 0,1                          | 11 марта 2013                           |
|                | Элемент Лизинг-02 | 700                           | 100                  | 14,0                                | -                            | -                                       |
| 14.09.12       | Полипласт-02      | 800                           | 100                  | 12,25                               | -                            | -                                       |
| 17.09.12       | СИБУР Холдинг-04  | 30 000                        | 100                  | 7,3                                 | -                            | -                                       |
| 18.09.12       | АИЖК-23           | 14000                         | 100                  | 7,94                                | -                            | -                                       |

## Рынок рублевых облигаций

| Выпуск                                  | Объем, млн | Купон, % | Дата     |            |          | Месяцев до |        | Цена   | Изм.   | Торговый объем, шт | Котировки |         | Доходность, % |       |       | Дюр, лет    | Рейтинг F/M/S    | Сектор        |
|---|------------|----------|----------|------------|----------|------------|--------|--------|--------|--------------------|-----------|---------|---------------|-------|-------|-------------|------------------|---------------|
|   |            |          | купона   | оферты     | погаш    | офрт       | погаш  |        |        |                    | покупка   | продажа | офрт          | погаш | текущ |             |                  |               |
| <b>КОРПОРАТИВНЫЕ РУБЛЕВЫЕ ОБЛИГАЦИИ</b> |            |          |          |            |          |            |        |        |        |                    |           |         |               |       |       |             |                  |               |
| Uranium-1                               | 16 500 R   | 9.75     | 05.12.12 | 05.12.16   | 24.11.21 | 50.9       | 110.5  |        |        |                    | 99.66     | 100.35  |               |       |       |             | МГД              |               |
| Абсолют БО-2                            | 5 000 R    | 9.00     | 26.09.12 | 29.03.13   | 26.03.15 | 6.6        | 30.5   |        |        |                    | 98.00     | 100.39  |               |       |       | BB+/Ba3/    | Финансы          |               |
| Абсолют-5                               | 1 800 R    | 8.00     | 30.01.13 | 30.07.14   | 27.07.16 | 22.6       | 46.6   | 96.40  | (0.10) | 10 000             | 94.00     | 96.50   | 10.38         | 8.23  | 1.61  | BB+/Ba3/    | Финансы          |               |
| Авангард-3                              | 1 500 R    | 9.25     | 09.11.12 |            | 10.05.13 |            | 8.0    |        |        |                    | 85.01     |         |               |       |       | B-/         | Машиностр. и пр. |               |
| АвтоВАЗ-4                               | 5 000 R    | 0.10     | 20.11.12 |            | 20.05.14 |            | 20.3   |        |        |                    |           |         |               |       |       |             |                  |               |
| Автодор-1                               | 3 000 R    | 9.75     | 04.12.12 |            | 29.11.16 |            | 50.7   |        |        |                    | 101.25    | 101.80  |               |       |       |             | Строительство    |               |
| АИЖК 2011 1-1                           | 2 258 R    | 9.00     | 15.11.12 |            | 15.02.44 |            | 377.4  |        |        |                    |           |         |               |       |       |             | Финансы          |               |
| АИЖК 2011 1-2                           | 1 129 R    | 3.00     | 15.11.12 |            | 15.02.44 |            | 377.4  |        |        |                    |           |         |               |       |       |             | Финансы          |               |
| АИЖК 2011 2-1                           | 7 457 R    | 8.25     | 15.09.12 |            | 15.09.43 |            | 372.4  |        |        |                    |           |         |               |       |       | /Ba3/       | Финансы          |               |
| АИЖК 2011 2-2                           | 7 457 R    | 6.00     | 15.09.12 |            | 15.09.43 |            | 372.4  |        |        |                    |           |         |               |       |       | /Ba3/       | Финансы          |               |
| АИЖК 2012 1-1                           | 5 932 R    | 9.00     | 22.10.12 |            | 22.01.44 |            | 376.6  |        |        |                    |           |         |               |       |       |             | Финансы          |               |
| АИЖК-05                                 | 1 320 R    | 7.35     | 15.10.12 |            | 15.10.12 |            | 1.2    |        |        |                    | 99.85     | 100.20  |               |       |       | /Ba1/BBB    | Финансы          |               |
| АИЖК-06                                 | 2 000 R    | 7.40     | 15.10.12 |            | 15.07.14 |            | 22.1   |        |        |                    |           |         |               |       |       | BB+/BBB     | Финансы          |               |
| АИЖК-07                                 | 4 000 R    | 7.68     | 15.10.12 |            | 15.07.16 |            | 46.2   |        |        |                    |           | 100.40  |               |       |       | /Ba1/BBB    | Финансы          |               |
| АИЖК-08                                 | 3 000 R    | 7.63     | 15.09.12 | 25.03.14   | 15.06.18 | 18.4       | 69.2   |        |        |                    |           |         |               |       |       | /Ba1/BBB    | Финансы          |               |
| АИЖК-09                                 | 5 000 R    | 7.49     | 15.11.12 | 15.02.15 C | 15.02.17 | 29.2       | 53.2   |        |        |                    | 93.00     | 98.97   |               |       |       | /Ba1/BBB    | Финансы          |               |
| АИЖК-10                                 | 6 000 R    | 8.05     | 15.11.12 |            | 15.11.18 |            | 74.2   |        |        |                    | 95.04     |         |               |       |       | /Ba1/BBB    | Финансы          |               |
| АИЖК-11                                 | 10 000 R   | 8.20     | 15.09.12 |            | 15.09.20 |            | 96.2   |        |        |                    |           |         |               |       |       | /Ba1/BBB    | Финансы          |               |
| АИЖК-12                                 | 7 000 R    | 10.50    | 15.12.12 |            | 15.12.13 |            | 15.2   | 103.15 |        | 1 000              | 102.90    | 103.15  |               | 9.95  |       | /Ba1/BBB    | Финансы          |               |
| АИЖК-13                                 | 7 000 R    | 10.50    | 15.10.12 |            | 15.04.18 |            | 67.2   |        |        |                    | 111.70    | 112.70  |               |       |       | /Ba1/BBB    | Финансы          |               |
| АИЖК-14                                 | 7 000 R    | 10.50    | 15.11.12 |            | 15.05.23 |            | 128.2  | 114.80 |        | 101                | 114.15    | 115.15  |               | 8.89  |       | /Ba1/BBB    | Финансы          |               |
| АИЖК-15                                 | 7 000 R    | 10.50    | 15.09.12 |            | 15.09.28 |            | 192.3  |        |        |                    |           |         |               |       |       | /Ba1/BBB    | Финансы          |               |
| АИЖК-16                                 | 10 000 R   | 8.25     | 15.09.12 |            | 15.09.21 |            | 108.2  |        |        |                    |           |         |               |       |       | /Ba1/BBB    | Финансы          |               |
| АИЖК-17                                 | 8 000 R    | 9.05     | 15.10.12 |            | 15.04.22 |            | 115.2  |        |        |                    | 102.30    | 105.00  |               |       |       | /Ba1/BBB    | Финансы          |               |
| АИЖК-18                                 | 7 000 R    | 8.00     | 15.10.12 | 18.04.16   | 15.07.23 | 43.3       | 130.2  |        |        |                    | 97.01     | 99.50   |               |       |       | /Ba1/BBB    | Финансы          |               |
| АИЖК-19                                 | 6 000 R    | 7.70     | 15.11.12 | 19.05.15   | 15.11.24 | 32.3       | 146.3  |        |        |                    |           |         |               |       |       | /Ba1/BBB    | Финансы          |               |
| АИЖК-20                                 | 5 000 R    | 8.60     | 15.09.12 |            | 15.12.27 |            | 183.3  |        |        |                    |           |         |               |       |       | /Ba1/BBB    | Финансы          |               |
| АИЖК-21                                 | 15 000 R   | 8.80     | 15.11.12 |            | 15.02.20 |            | 89.2   | 101.07 | 0.47   | 75 000             |           | 101.30  |               | 8.74  | 8.66  | 3.04        | /Ba1/BBB         | Финансы       |
| АИЖК-22                                 | 15 000 R   | 7.70     | 15.10.12 |            | 15.07.24 |            | 142.2  |        |        |                    |           |         |               |       |       |             | /Ba1/BBB         | Финансы       |
| АИЖК-23                                 | 14 000 R   | 7.94     | 15.09.12 | 18.09.12   | 15.12.29 | 0.3        | 207.3  |        |        |                    |           |         |               |       |       |             | /Ba1/BBB         | Финансы       |
| АиФ-2                                   | 1 000 R    | 12.75    | 21.12.12 |            | 21.12.12 |            | 3.4    | 100.32 | (0.18) | 240 011            | 100.21    | 100.55  |               | 11.75 | 12.38 | 0.26        |                  | Медиа         |
| АкБарс-5                                | 5 000 R    | 9.00     | 16.10.12 |            | 15.10.13 |            | 13.2   | 99.70  | 0.00   | 900                | 99.65     | 100.00  |               | 9.49  | 8.72  | 0.95        | BB-/B1/          | Финансы       |
| Акрон-2                                 | 3 500 R    | 8.20     | 20.09.12 |            | 19.09.13 |            | 12.3   |        |        |                    | 97.08     | 103.76  |               |       |       |             | V+/B1/           | Хим. пром.    |
| Акрон-3                                 | 3 500 R    | 9.85     | 21.11.12 |            | 20.11.13 |            | 14.3   |        |        |                    | 101.03    | 102.30  |               |       |       |             | V+/B1/           | Хим. пром.    |
| Акрон-4                                 | 3 750 R    | 7.95     | 27.11.12 | 29.05.14   | 18.05.21 | 20.6       | 104.3  | 96.45  |        | 1                  | 96.45     | 100.30  | 10.50         | 8.06  | 1.45  | V+/B1/      | Хим. пром.       |               |
| Акрон-5                                 | 3 750 R    | 7.95     | 27.11.12 | 29.05.14   | 18.05.21 | 20.6       | 104.3  |        |        |                    | 96.45     | 100.30  |               |       |       | V+/B1/      | Хим. пром.       |               |
| Алроса-20                               | 3 000 R    | 8.95     | 25.09.12 |            | 23.06.15 |            | 33.4   |        |        |                    | 100.00    | 101.47  |               |       |       |             | BB-/Ba3/BB-      | МГД           |
| Алроса-21                               | 8 000 R    | 8.25     | 20.09.12 | 25.06.13   | 18.06.15 | 9.5        | 33.2   | 100.45 | 0.00   | 50                 | 100.60    |         | 7.87          | 8.07  | 0.70  | BB-/Ba3/BB- | МГД              |               |
| Алроса-22                               | 8 000 R    | 8.25     | 25.09.12 | 28.06.13   | 23.06.15 | 9.6        | 33.4   | 100.50 | (0.01) | 20 995             | 100.50    | 100.55  | 7.81          | 8.08  | 0.71  | BB-/Ba3/BB- | МГД              |               |
| Алроса-23                               | 7 000 R    | 8.95     | 20.09.12 |            | 18.06.15 |            | 33.2   |        |        |                    | 100.25    | 101.45  |               |       |       |             | BB-/Ba3/BB-      | МГД           |
| АльфаБанк БО-07                         | 5 000 R    | 8.60     | 28.02.13 | 04.03.14   | 31.08.15 | 17.8       | 35.7   | 100.01 | 0.01   | 94 090             | 99.98     | 100.14  | 8.77          | 8.59  | 0.88  | BBB-/Ba1/BB | Финансы          |               |
| АльфаБанк-1                             | 5 000 R    | 8.25     | 05.02.13 | 06.02.14   | 02.02.16 | 16.9       | 40.8   | 99.88  | 0.23   | 243 073            | 98.01     | 106.49  | 8.51          | 8.20  | 1.25  | BBB-/Ba1/BB | Финансы          |               |
| АльфаБанк-2                             | 5 000 R    | 9.25     | 07.12.12 | 11.06.13   | 02.12.16 | 9.0        | 50.8   | 101.08 | 0.02   | 12 364             | 101.05    | 101.09  | 7.85          | 8.95  | 0.67  | BBB-/Ba1/BB | Финансы          |               |
| АльянсНК БО-1                           | 5 000 R    | 9.25     | 05.02.13 |            | 04.02.14 |            | 16.8   | 97.74  |        | 689                | 96.02     | 99.81   |               | 11.31 | 9.39  | 1.21        | V//B+            | Нефть и газ   |
| АльянсНК-3                              | 5 000 R    | 9.75     | 29.01.13 | 01.08.13   | 21.07.20 | 10.7       | 94.4   | 99.06  | (0.04) | 165 743            | 98.90     | 99.25   | 11.15         | 9.74  | 0.78  | V//B+       | Нефть и газ      |               |
| АльянсНК-4                              | 5 000 R    | 8.85     | 11.12.12 | 09.06.16   | 01.06.21 | 45.0       | 104.7  |        |        |                    | 85.00     | 94.89   |               |       |       | V//B+       | Нефть и газ      |               |
| АльянсНК-6                              | 7 000 R    | 8.85     | 14.12.12 | 15.06.16   | 04.06.21 | 45.2       | 104.8  |        |        |                    | 86.03     | 95.49   |               |       |       | V//B+       | Нефть и газ      |               |
| АТБ-1                                   | 1 500 R    | 10.25    | 27.10.12 | 06.05.13   | 30.04.15 | 7.8        | 31.6   |        |        |                    | 85.33     |         |               |       |       |             | Финансы          |               |
| АтомЭНПром-6                            | 10 000 R   | 7.50     | 15.08.13 |            | 15.08.14 |            | 23.1   |        |        |                    |           |         |               |       |       |             | //BBB-           | Электроэнерг. |
| Аэрофлот БО-1                           | 6 000 R    | 7.75     | 08.10.12 |            | 08.04.13 | 6.9        | 100.25 | 0.14   |        | 57                 | 100.20    | 100.25  |               | 7.42  | 7.49  | 0.53        | BB+//            | Транспорт     |
| Аэрофлот БО-2                           | 6 000 R    | 7.75     | 08.10.12 |            | 08.04.13 | 6.9        | 100.12 |        |        | 50 000             | 95.00     | 100.50  |               | 7.66  | 7.50  | 0.52        | BB+//            | Транспорт     |
| Аэроэкспресс-1                          | 3 500 R    | 11.00    | 18.01.13 |            | 13.01.17 |            | 52.1   |        |        |                    |           |         |               |       |       |             |                  | Транспорт     |
| БалтИнвБ-2                              | 1 500 R    | 9.00     | 13.09.12 | 17.09.13   | 10.09.15 | 12.2       | 36.0   |        |        |                    |           |         |               |       |       |             | /B3/             | Финансы       |
| БанкМосквы-2                            | 10 000 R   | 7.55     | 01.02.13 |            | 01.02.13 |            | 4.7    |        |        |                    | 99.87     | 99.97   |               |       |       |             | BBB/Ba2/         | Финансы       |
| БанкСПб БО-1                            | 5 000 R    | 8.25     | 09.10.12 | 11.10.12   | 09.04.13 | 1.0        | 6.9    |        |        |                    | 100.00    |         |               |       |       |             | отзван/Ba3/      | Финансы       |
| БанкСПб БО-2                            | 5 000 R    | 9.00     | 24.09.12 |            | 23.09.13 |            | 12.4   |        |        |                    | 99.21     | 99.90   |               |       |       |             | отзван/Ba3/      | Финансы       |
| БанкСПб БО-4                            | 3 000 R    | 8.50     | 13.12.12 | 17.12.12   | 12.12.13 | 3.2        | 15.1   | 100.10 | (0.27) | 4 220              | 96.00     | 100.19  | 8.19          | 8.33  | 0.25  | отзван/Ba3/ | Финансы          |               |
| Башнефть БО-1                           | 10 000 R   | 9.35     | 04.12.12 | 05.12.13   | 02.12.14 | 14.8       | 26.7   | 101.90 | 0.01   | 25 700             |           | 101.80  | 7.84          | 8.96  | 1.09  | BB//Ba2/    | Нефть и газ      |               |
| Башнефть-1                              | 15 000 R   | 12.50    | 18.12.12 | 22.12.12   | 13.12.16 | 3.4        | 51.1   | 101.35 |        | 28 145             | 101.35    | 101.45  | 7.57          | 12.01 | 0.26  | BB//Ba2/    | Нефть и газ      |               |
| Башнефть-2                              | 15 000 R   | 12.50    | 18.12.12 | 22.12.12   | 13.12.16 | 3.4        | 51.1   | 101.38 |        | 15 192             | 101.35    | 101.39  | 7.45          | 12.01 | 0.26  | BB//Ba2/    | Нефть и газ      |               |
| Башнефть-3                              | 20 000 R   | 12.50    | 18.12.12 | 22.12.12   | 13.12.16 | 3.4        | 51.1   | 101.39 | (0.06) | 52 743             | 101.35    | 101.45  | 7.42          | 12.00 | 0.26  | BB//Ba2/    | Нефть и газ      |               |
| Башнефть-4                              | 10 000 R   | 9.00     | 15.02.13 | 19.02.15   | 04.02.22 | 29.3       | 112.9  | 101.36 | 0.23   | 551 028            | 99.00     | 101.50  | 8.54          | 8.83  | 2.06  | BB//Ba2/    | Нефть и газ      |               |
| Бинбанк БО-1                            | 3 000 R    | 9.85     | 20.12.12 | 25.12.12   | 20.12.14 | 3.5        | 27.3   |        |        |                    |           |         |               |       |       |             | отзван/B2/B-     | Финансы       |
| Бинбанк-2                               | 1 000 R    | 8.85     | 28.10.12 | 02.11.12   | 29.04.13 | 1.7        | 7.6    |        |        |                    |           |         |               |       |       |             | отзван/B2/B-     | Финансы       |
| БК Евразия-1                            | 5 000 R    | 8.40     | 26.12.12 | 27.06.16   | 20.06.18 | 45.6       | 69.3   |        |        |                    |           |         |               |       |       |             | BB//             | Нефть и газ   |
| БНП Париба-1                            | 2 000 R    | 7.70     | 25.09.12 |            | 29.03.14 |            | 18.6   |        |        |                    | 99.20     | 100.10  |               |       |       |             | //BBB            | Финансы       |
| БЕД БО-1                                | 3 000 R    | 7.35     | 12.10.12 | 17.10.12   | 11.10.13 | 1.2        | 13.0   |        |        |                    |           |         |               |       |       |             | /отзван/отзван   | Потреб. тов.  |
| БЕД БО-2                                | 3 000 R    | 7.35     | 12.10.12 |            |          |            |        |        |        |                    |           |         |               |       |       |             |                  |               |

## Рынок рублевых облигаций

| Выпуск                                  | Объем, млн | Купон, % | Дата     |            |          | Месяцев до |       | Цена   | Изм. | Торговый объем, шт | Котировки |         | Доходность, % |       |       | Дюр, лет | Рейтинг F/M/S | Сектор           |
|---|------------|----------|----------|------------|----------|------------|-------|--------|------|--------------------|-----------|---------|---------------|-------|-------|----------|---------------|------------------|
|   |            |          | кулона   | оферты     | погаш    | офрт       | погаш |        |      |                    | покупка   | продажа | офрт          | погаш | текущ |          |               |                  |
| <b>КОРПОРАТИВНЫЕ РУБЛЕВЫЕ ОБЛИГАЦИИ</b> |            |          |          |            |          |            |       |        |      |                    |           |         |               |       |       |          |               |                  |
| ВостЭкспр БО-2                          | 2 000 R    | 10.50    | 27.09.12 | 01.10.12   | 25.09.14 | 0.7        | 24.5  |        |      |                    | 100.10    | 100.18  |               |       |       | /B1/     | Финансы       |                  |
| ВостЭкспр БО-4                          | 3 000 R    | 11.00    | 16.11.12 | 20.08.13   | 14.08.15 | 11.3       | 35.1  | 100.22 | 0.11 | 95 000             | 100.08    | 100.50  | 11.18         |       | 10.90 | 0.81     | /B1/          | Финансы          |
| ВостЭкспр БО-5                          | 2 000 R    | 10.00    | 18.10.12 |            | 17.10.13 |            | 13.2  | 99.89  | 1.44 | 1 120              | 97.01     | 99.85   |               | 10.34 | 9.64  | 0.94     | /B1/          | Финансы          |
| ВТБ 24 ИП-А                             | 3 026 R    | 9.00     | 26.11.12 |            | 26.11.43 |            | 374.8 |        |      |                    | 85.00     |         |               |       |       |          | BBB/Baa1/     | Финансы          |
| ВТБ 24 ИП-Б                             | 1 513 R    | 3.00     | 26.11.12 |            | 26.11.43 |            | 374.8 |        |      |                    |           |         |               |       |       |          | BBB/Baa1/     | Финансы          |
| ВТБ 24-ИП                               | 15 000 R   | 8.65     | 12.09.12 |            | 10.12.14 |            | 27.0  |        |      |                    |           |         |               |       |       |          | BBB/Baa1/     | Финансы          |
| ВТБ 24-2                                | 10 000 R   | 7.75     | 05.02.13 |            | 05.02.13 |            | 4.9   |        |      |                    | 100.08    | 100.20  |               |       |       |          | BBB/Baa1/     | Финансы          |
| ВТБ 24-3                                | 6 000 R    | 8.00     | 28.11.12 |            | 29.05.13 |            | 8.6   |        |      |                    | 100.00    | 100.25  |               |       |       |          | BBB/Baa1/     | Финансы          |
| ВТБ 24-4                                | 8 000 R    | 8.20     | 21.02.13 | 28.08.13   | 20.02.14 | 11.6       | 17.4  | 100.10 | 0.00 | 145 780            | 100.03    | 100.12  | 8.25          |       | 8.16  | 0.87     | BBB/Baa1/     | Финансы          |
| ВТБ БО-1                                | 5 000 R    | 7.60     | 14.09.12 |            | 15.03.13 |            | 6.1   |        |      |                    |           |         |               |       |       |          | BBB/Baa1/BBB  | Финансы          |
| ВТБ БО-2                                | 5 000 R    | 7.60     | 14.09.12 |            | 15.03.13 |            | 6.1   |        |      |                    |           |         |               |       |       |          | BBB/Baa1/BBB  | Финансы          |
| ВТБ БО-3                                | 5 000 R    | 8.00     | 18.09.12 | 25.03.14   | 17.03.15 | 18.4       | 30.2  |        |      |                    | 99.05     |         |               |       |       |          | BBB/Baa1/BBB  | Финансы          |
| ВТБ БО-4                                | 5 000 R    | 8.00     | 18.09.12 | 25.03.14   | 17.03.15 | 18.4       | 30.2  |        |      |                    | 99.05     | 100.19  |               |       |       |          | BBB/Baa1/BBB  | Финансы          |
| ВТБ БО-5                                | 10 000 R   | 7.60     | 14.09.12 |            | 15.03.13 |            | 6.1   |        |      |                    |           |         |               |       |       |          | BBB/Baa1/BBB  | Финансы          |
| ВТБ БО-6                                | 10 000 R   | 8.50     | 21.09.12 | 28.12.12   | 19.12.14 | 3.6        | 27.3  | 100.36 | 0.01 | 52 285             | 100.20    | 100.35  | 7.41          |       | 8.32  | 0.26     | BBB/Baa1/BBB  | Финансы          |
| ВТБ БО-7                                | 10 000 R   | 7.95     | 26.10.12 | 01.02.13   | 23.01.15 | 4.7        | 28.4  | 100.22 | 0.01 | 1 250              | 100.18    | 100.23  | 7.56          |       | 7.86  | 0.35     | BBB/Baa1/BBB  | Финансы          |
| ВТБ БО-8                                | 10 000 R   | 7.95     | 04.12.12 | 05.09.13   | 01.09.15 | 11.8       | 35.7  |        |      |                    | 100.00    | 100.25  |               |       |       |          | BBB/Baa1/BBB  | Финансы          |
| ВТБ КапФ-01                             | 1 000 R    | 0.10     | 19.02.13 | 21.12.15 C | 09.08.22 | 39.4       | 119.0 |        |      |                    |           |         |               |       |       |          |               | Финансы          |
| ВТБ КапФ-11                             | 5 000 R    | 0.10     | 07.12.12 | 03.07.15 C | 27.05.22 | 33.7       | 116.6 | 99.89  |      | 1 250              | 85.34     | 100.05  |               |       | 0.10  |          |               | Финансы          |
| ВТБ Лизинг-1                            | 3 077 R    | 8.10     | 08.11.12 | 11.11.13   | 06.11.14 | 14.0       | 25.9  |        |      |                    |           |         |               |       |       |          | BBB/BBB       | Финансы          |
| ВТБ Лизинг-2                            | 4 616 R    | 6.45     | 09.10.12 | 10.01.13   | 07.07.15 | 4.0        | 33.9  |        |      |                    |           |         |               |       |       |          | BBB/BBB       | Финансы          |
| ВТБ Лизинг-3                            | 3 077 R    | 6.90     | 11.09.12 | 11.09.13   | 07.06.16 | 12.0       | 44.9  |        |      |                    |           |         |               |       |       |          | BBB/BBB       | Финансы          |
| ВТБ Лизинг-4                            | 3 077 R    | 6.65     | 11.09.12 | 13.03.13   | 07.06.16 | 6.0        | 44.9  |        |      |                    |           |         |               |       |       |          | BBB/BBB       | Финансы          |
| ВТБ Лизинг-7                            | 3 462 R    | 8.15     | 05.12.12 | 04.06.14   | 30.11.16 | 20.8       | 50.7  |        |      |                    | 99.60     | 100.50  |               |       |       |          | BBB/BBB       | Финансы          |
| ВТБ Лизинг-8                            | 3 846 R    | 8.25     | 06.11.12 | 12.05.13   | 01.08.17 | 8.0        | 58.7  |        |      |                    | 100.20    | 100.50  |               |       |       |          | BBB/BBB       | Финансы          |
| ВТБ Лизинг-9                            | 3 846 R    | 7.00     | 07.11.12 |            | 02.08.17 |            | 58.8  |        |      |                    |           |         |               |       |       |          | BBB/BBB       | Финансы          |
| ВТБ-5                                   | 15 000 R   | 7.40     | 18.10.12 |            | 17.10.13 |            | 13.2  | 100.00 | 0.75 | 3 000 001          | 99.31     | 100.00  |               | 7.60  | 7.33  | 0.99     | BBB/Baa1/BBB  | Финансы          |
| ВТБ-6                                   | 15 000 R   | 8.55     | 10.10.12 |            | 06.07.16 |            | 45.9  | 100.75 | 0.11 | 17 762             | 100.70    | 100.80  |               |       | 8.37  |          | BBB/Baa1/BBB  | Финансы          |
| ВымпелКом-1                             | 10 000 R   | 8.85     | 18.09.12 | 20.03.15   | 08.03.22 | 30.3       | 113.9 | 98.91  | 0.07 | 141 326            | 98.95     | 99.18   | 9.56          |       | 8.59  | 2.03     | /Ba3/BB       | Телеком          |
| ВымпелКом-2                             | 10 000 R   | 8.85     | 24.09.12 | 26.03.15   | 14.03.22 | 30.5       | 114.1 | 98.91  | 0.11 | 35 000             | 98.95     | 99.20   | 9.56          |       | 8.60  | 2.04     | /Ba3/BB       | Телеком          |
| ВымпелКом-4                             | 15 000 R   | 8.85     | 18.09.12 | 20.03.15   | 08.03.22 | 30.3       | 113.9 | 98.94  | 0.31 | 51 881             | 98.95     | 99.20   | 9.55          |       | 8.59  | 2.03     | /Ba3/BB       | Телеком          |
| ВЭБ Лизинг-01                           | 5 000 R    | 8.50     | 10.01.13 | 14.07.15   | 02.07.20 | 34.1       | 93.8  |        |      |                    |           |         |               |       |       |          | BBB/BBB       | Финансы          |
| ВЭБ Лизинг-01 USD                       | 100 \$     | 5.50     | 04.01.13 |            | 30.06.17 |            | 57.7  |        |      |                    |           |         |               |       |       |          | BBB/BBB       | Финансы          |
| ВЭБ Лизинг-02 USD                       | 100 \$     | 5.50     | 04.01.13 |            | 30.06.17 |            | 57.7  |        |      |                    |           |         |               |       |       |          | BBB/BBB       | Финансы          |
| ВЭБ Лизинг-03                           | 5 000 R    | 7.50     | 12.10.12 | 16.04.14   | 02.04.21 | 19.2       | 102.8 | 98.78  |      | 148                | 98.09     | 99.20   | 8.50          |       | 7.37  | 1.37     | BBB/BBB       | Финансы          |
| ВЭБ Лизинг-03 USD                       | 100 \$     | 5.50     | 04.01.13 |            | 30.06.17 |            | 57.7  |        |      |                    |           |         |               |       |       |          | BBB/BBB       | Финансы          |
| ВЭБ Лизинг-04                           | 5 000 R    | 8.60     | 12.10.12 | 13.04.16   | 02.04.21 | 43.1       | 102.8 | 98.16  | 0.06 | 50 000             |           | 99.00   | 9.42          |       | 8.46  | 2.79     | BBB/BBB       | Финансы          |
| ВЭБ Лизинг-04 USD                       | 100 \$     | 5.50     | 04.01.13 |            | 30.06.17 |            | 57.7  |        |      |                    |           |         |               |       |       |          | BBB/BBB       | Финансы          |
| ВЭБ Лизинг-05                           | 5 000 R    | 8.60     | 12.10.12 | 13.04.16   | 02.04.21 | 43.1       | 102.8 |        |      |                    |           | 100.50  |               |       |       |          | BBB/BBB       | Финансы          |
| ВЭБ Лизинг-06                           | 10 000 R   | 9.00     | 05.02.13 |            | 31.01.17 |            | 52.7  |        |      |                    | 100.40    | 101.00  |               |       |       |          | BBB/BBB       | Финансы          |
| ВЭБ Лизинг-08                           | 5 000 R    | 8.80     | 30.10.12 | 31.10.14   | 19.10.21 | 25.7       | 109.3 |        |      |                    | 100.60    | 110.10  |               |       |       |          | BBB/BBB       | Финансы          |
| ВЭБ Лизинг-09                           | 5 000 R    | 8.80     | 31.10.12 | 03.11.14   | 20.10.21 | 25.8       | 109.4 | 101.00 |      | 10 000             | 100.75    | 100.95  | 8.44          |       | 8.45  | 1.79     | BBB/BBB       | Финансы          |
| ВЭБ-01B                                 | 500 \$     | 3.30     | 19.02.13 | 21.02.13   | 20.02.15 | 5.4        | 29.4  |        |      |                    |           |         |               |       |       |          | BBB/Baa1/BBB  | Финансы          |
| ВЭБ-06                                  | 10 000 R   | 7.90     | 23.10.12 | 21.10.17   | 13.10.20 | 61.4       | 97.1  |        |      |                    | 95.52     | 96.19   |               |       |       |          | BBB/Baa1/BBB  | Финансы          |
| ВЭБ-08                                  | 15 000 R   | 6.90     | 23.10.12 | 24.10.13   | 13.10.20 | 13.4       | 97.1  |        |      |                    | 98.50     | 99.90   |               |       |       |          | BBB/Baa1/BBB  | Финансы          |
| ВЭБ-09                                  | 15 000 R   | 7.90     | 27.09.12 | 25.03.16   | 18.03.21 | 42.5       | 102.3 | 97.75  | 0.13 | 448 302            | 97.80     | 97.90   | 8.83          |       | 7.80  | 2.80     | BBB/Baa1/BBB  | Финансы          |
| ВЭБ-10                                  | 15 000 R   | 8.50     | 02.10.12 | 29.09.16   | 21.09.21 | 48.7       | 108.4 |        |      |                    | 85.01     |         |               |       |       |          | BBB/Baa1/BBB  | Финансы          |
| ВЭБ-21                                  | 15 000 R   | 8.40     | 11.09.12 | 12.03.15   | 17.02.32 | 30.0       | 233.4 |        |      |                    | 99.98     | 100.30  |               |       |       |          | BBB/Baa1/BBB  | Финансы          |
| ГазпрНефть БО-5                         | 10 000 R   | 7.15     | 09.10.12 |            | 09.04.13 |            | 6.9   | 99.97  | 0.17 | 30 000             |           | 100.03  |               | 7.32  | 6.95  | 0.53     | /Baa3/BBB-    | Нефть и газ      |
| ГазпрНефть БО-6                         | 10 000 R   | 7.15     | 09.10.12 |            | 09.04.13 |            | 6.9   |        |      |                    |           | 100.00  |               |       |       |          | /Baa3/BBB-    | Нефть и газ      |
| ГазпрНефть-03                           | 8 000 R    | 1.00     | 15.01.13 | 21.01.13   | 12.07.16 | 4.4        | 46.1  |        |      |                    | 97.52     | 97.98   |               |       |       |          | /Baa3/BBB-    | Нефть и газ      |
| ГазпрНефть-04                           | 10 000 R   | 8.20     | 16.10.12 | 16.04.18   | 09.04.19 | 67.2       | 79.0  | 98.15  |      | 38 080             | 98.01     | 98.49   | 8.81          |       | 8.09  | 4.08     | /Baa3/BBB-    | Нефть и газ      |
| ГазпрНефть-08                           | 10 000 R   | 8.50     | 05.02.13 |            | 02.02.16 |            | 40.8  | 100.77 |      | 73 001             | 99.00     | 100.90  |               | 8.40  | 8.37  | 2.78     | /Baa3/BBB-    | Нефть и газ      |
| ГазпрНефть-09                           | 10 000 R   | 8.50     | 05.02.13 | 08.02.16   | 26.01.21 | 41.0       | 100.6 | 100.77 |      | 102 112            | 100.75    | 103.00  | 8.40          |       | 8.37  | 2.78     | /Baa3/BBB-    | Нефть и газ      |
| ГазпрНефть-10                           | 10 000 R   | 8.90     | 05.02.13 | 05.02.18   | 26.01.21 | 64.9       | 100.6 | 101.00 |      | 50 010             | 101.15    | 101.20  | 8.85          |       | 8.75  | 4.02     | /Baa3/BBB-    | Нефть и газ      |
| ГазпрНефть-11                           | 10 000 R   | 8.25     | 05.02.13 | 09.02.15   | 25.01.22 | 29.0       | 112.6 | 100.87 |      | 46 100             | 100.82    | 100.95  | 8.00          |       | 8.12  | 2.06     | /Baa3/BBB-    | Нефть и газ      |
| Газпром-09                              | 5 000 R    | 7.23     | 13.02.13 |            | 12.02.14 |            | 17.1  |        |      |                    | 97.00     |         |               |       |       |          | BBB/Baa1/BBB  | Нефть и газ      |
| Газпром-11                              | 5 000 R    | 13.75    | 25.12.12 |            | 24.06.14 |            | 21.4  |        |      |                    | 109.01    | 111.50  |               |       |       |          | BBB/Baa1/BBB  | Нефть и газ      |
| ГазпромК-3                              | 15 000 R   | 7.50     | 08.11.12 | 14.11.12   | 06.11.14 | 2.1        | 25.9  | 100.08 | 0.02 | 12 499             | 100.01    | 100.25  | 7.05          |       | 7.31  | 0.16     | BBB/Baa1/BBB  | Нефть и газ      |
| ГЭС-2                                   | 1 500 R    | 12.00    | 23.10.12 |            | 23.04.13 |            | 7.4   |        |      |                    |           |         |               |       |       |          |               | Электроэнерг.    |
| Гидромаш-2                              | 3 000 R    | 10.75    | 15.02.13 |            | 13.02.15 |            | 29.1  | 100.61 | 0.01 | 112                | 100.56    | 100.66  |               | 10.73 | 10.62 | 1.98     | //BB-         | Машиностр. и пр. |
| ГлавнаяДорога-3                         | 8 000 R    | 11.30    | 19.11.12 |            | 30.10.28 |            | 193.8 |        |      |                    | 97.67     |         |               |       |       |          |               | Строительство    |
| Глобэк БО-1                             | 5 000 R    | 8.30     | 16.02.13 |            | 16.02.13 |            | 5.2   |        |      |                    | 100.10    | 100.42  |               |       |       |          | BB/BB         | Финансы          |
| Глобэк БО-2                             | 5 000 R    | 9.90     | 22.01.13 |            | 22.07.13 |            | 10.4  | 101.05 |      | 6 000              | 87.01     | 101.30  |               | 8.78  | 9.68  | 0.78     | BB/BB</       |                  |

## Рынок рублевых облигаций

| Выпуск                                  | Объем, млн | Купон, % | Дата     |            |          | Месяцев до |       | Цена   | Изм.   | Торговый объем, шт | Котировки |         | Доходность, % |       |       | Дюр, лет | Рейтинг F/M/S  | Сектор           |         |
|---|------------|----------|----------|------------|----------|------------|-------|--------|--------|--------------------|-----------|---------|---------------|-------|-------|----------|----------------|------------------|---------|
|   |            |          | купона   | оферты     | погаш    | офрт       | погаш |        |        |                    | покупка   | продажа | офрт          | погаш | текущ |          |                |                  |         |
| <b>КОРПОРАТИВНЫЕ РУБЛЕВЫЕ ОБЛИГАЦИИ</b> |            |          |          |            |          |            |       |        |        |                    |           |         |               |       |       |          |                |                  |         |
| ДВТГ-3                                  | 600 R      | 17.00    | 28.02.13 |            | 29.08.13 |            | 11.6  |        |        |                    |           |         |               |       |       |          | Транспорт      |                  |         |
| ДельтаКредит БО-03                      | 4 000 R    | 9.25     | 03.02.13 | 09.08.13   | 07.08.15 | 10.9       | 34.9  | 100.25 | 0.02   | 36 170             | 100.23    | 100.29  | 9.13          |       | 9.36  | 0.82     | /Ваа3/         | Финансы          |         |
| ДельтаКредит-6                          | 5 000 R    | 7.20     | 19.12.12 | 25.06.14   | 15.06.16 | 21.5       | 45.2  |        |        |                    | 96.60     | 97.30   |               |       |       |          | /Ваа3/         | Финансы          |         |
| ДельтаКредит-8                          | 5 000 R    | 8.33     | 07.11.12 | 12.11.14   | 02.11.16 | 26.1       | 49.8  |        |        |                    | 85.00     |         |               |       |       |          | /Ваа3/         | Финансы          |         |
| Держава АКБ-1-об                        | 300 R      | 10.50    | 13.02.13 |            | 13.08.14 |            | 23.1  |        |        |                    |           |         |               |       |       |          |                | Финансы          |         |
| ДМ Центр-1                              | 1 150 R    | 8.50     | 06.12.12 |            | 26.05.15 |            | 32.5  | 92.00  |        | 1 585              | 92.21     | 95.59   | 12.39         | 9.02  | 2.15  |          |                | Потреб. усл.     |         |
| ДомДенег-1                              | 1 000 R    | 19.00    | 01.11.12 | 07.05.13   | 30.04.15 | 7.9        | 31.6  |        |        |                    | 97.75     | 98.25   |               |       |       |          |                | Финансы          |         |
| ЕАБР-1                                  | 5 000 R    | 8.50     | 05.11.12 | 05.02.14   | 28.01.19 | 16.9       | 76.6  |        |        |                    | 100.75    | 101.25  |               |       |       |          | BBB/A3/BBB     | Финансы          |         |
| ЕАБР-2                                  | 5 000 R    | 8.50     | 29.11.12 | 02.03.15   | 21.02.19 | 29.7       | 77.4  |        |        |                    | 100.15    | 100.50  |               |       |       |          | BBB/A3/BBB     | Финансы          |         |
| ЕАБР-3                                  | 5 000 R    | 7.50     | 30.10.12 | 31.10.13 C | 25.10.16 | 13.7       | 49.5  |        |        |                    | 99.10     | 99.99   |               |       |       |          | BBB/A3/BBB     | Финансы          |         |
| ЕАБР-4                                  | 5 000 R    | 7.70     | 12.02.13 | 13.02.14   | 06.02.18 | 17.1       | 64.9  |        |        |                    | 90.00     | 99.06   |               |       |       |          | BBB/A3/BBB     | Финансы          |         |
| ЕБРР-4                                  | 3 000 R    | 7.06     | 13.09.12 |            | 12.06.14 |            | 21.0  |        |        |                    |           |         |               |       |       |          | /A3/           | Финансы          |         |
| ЕБРР-5                                  | 5 000 R    | 7.26     | 10.10.12 |            | 09.04.14 |            | 18.9  |        |        |                    | 100.05    | 101.00  |               |       |       |          | /A3/           | Финансы          |         |
| ЕБРР-6                                  | 3 500 R    | 0.01     | 29.09.12 |            | 28.09.18 |            | 72.6  |        |        |                    |           |         |               |       |       |          | /A3/           | Финансы          |         |
| ЕБРР-7                                  | 3 500 R    | 0.01     | 29.09.12 |            | 28.09.18 |            | 72.6  |        |        |                    |           |         |               |       |       |          | /A3/           | Финансы          |         |
| ЕБРР-9                                  | 1 000 R    | 0.50     | 16.06.13 |            | 15.06.16 |            | 45.2  |        |        |                    |           |         |               |       |       |          | /A3/           | Финансы          |         |
| ЕвразХолдинг-1                          | 10 000 R   | 9.25     | 21.09.12 | 26.03.13   | 13.03.20 | 6.5        | 90.1  |        |        |                    | 100.30    | 100.68  |               |       |       |          | BB-/B1/B+      | МГД              |         |
| ЕвразХолдинг-2                          | 10 000 R   | 9.95     | 29.10.12 | 28.10.15   | 19.10.20 | 37.6       | 97.3  | 99.73  | (0.26) | 124 531            | 99.75     | 99.99   | 10.30         |       | 9.63  | 2.43     | BB-/B1/B+      | МГД              |         |
| ЕвразХолдинг-3                          | 5 000 R    | 9.25     | 21.09.12 | 26.03.13   | 13.03.20 | 6.5        | 90.1  | 100.70 | 0.10   | 50 000             | 100.55    | 101.40  | 8.04          |       | 8.81  | 0.48     | BB-/B1/B+      | МГД              |         |
| ЕвразХолдинг-4                          | 5 000 R    | 9.95     | 29.10.12 | 28.10.15   | 19.10.20 | 37.6       | 97.3  | 99.81  |        | 4 139              | 99.25     | 101.75  | 10.26         |       | 9.63  | 2.43     | BB-/B1/B+      | МГД              |         |
| ЕвразХолдинг-5                          | 5 000 R    | 8.40     | 06.12.12 | 03.06.16   | 27.05.21 | 44.8       | 104.6 |        |        |                    | 94.00     | 96.00   |               |       |       |          | BB-/B1/B+      | МГД              |         |
| ЕвразХолдинг-7                          | 15 000 R   | 8.40     | 04.12.12 | 01.06.16   | 25.05.21 | 44.7       | 104.5 |        |        |                    | 94.10     | 96.00   |               |       |       |          | BB-/B1/B+      | МГД              |         |
| ЕвроХим-2                               | 5 000 R    | 8.90     | 01.01.13 | 03.07.15   | 26.06.18 | 33.7       | 69.5  |        |        |                    |           |         |               |       |       |          | BB/BB          | Хим. пром.       |         |
| ЕвроХим-3                               | 5 000 R    | 8.25     | 21.11.12 | 23.11.15   | 14.11.18 | 38.4       | 74.2  |        |        |                    | 82.55     |         |               |       |       |          | BB/BB          | Хим. пром.       |         |
| Желдорип-3                              | 2 000 R    | 13.00    | 19.09.12 |            | 19.09.12 |            | 0.3   | 100.20 | (0.10) | 27                 | 100.20    | 100.50  | 6.72          | 12.23 | 0.03  |          |                | Финансы          |         |
| Запсиб БО-1                             | 2 000 R    | 9.75     | 21.12.12 | 27.12.12   | 20.06.14 | 3.6        | 21.3  |        |        |                    | 99.86     | 100.05  |               |       |       |          | /B+            | Финансы          |         |
| Запсиб БО-2                             | 2 000 R    | 12.50    | 15.02.13 | 22.08.13   | 14.08.15 | 11.4       | 35.1  | 100.25 | 0.05   | 2 701              | 100.21    | 100.30  | 12.56         |       | 12.38 | 0.81     | /B+            | Финансы          |         |
| Заречная-01                             | 3 000 R    | 10.80    | 28.12.12 | 12.01.15   | 21.12.18 | 28.1       | 75.4  |        |        |                    |           |         |               |       |       |          |                | МГД              |         |
| Зенит БО-1                              | 5 000 R    | 7.50     | 07.10.12 |            | 07.04.13 |            | 6.9   |        |        |                    |           | 100.00  |               |       |       |          | V+/Ba3/        | Финансы          |         |
| Зенит БО-2                              | 5 000 R    | 7.75     | 22.09.12 | 26.09.12   | 22.09.13 | 0.5        | 12.4  | 100.03 |        | 50 303             | 100.01    | 100.05  | 7.00          |       | 7.48  | 0.04     | V+/Ba2/        | Финансы          |         |
| Зенит БО-3                              | 3 000 R    | 8.75     | 15.11.12 | 19.11.12   | 15.11.14 | 2.3        | 26.2  |        |        |                    | 100.13    | 100.18  |               |       |       |          | V+/Ba3/        | Финансы          |         |
| Зенит БО-4                              | 3 000 R    | 8.90     | 07.02.13 | 11.02.13   | 07.02.15 | 5.1        | 28.9  |        |        |                    | 100.25    | 100.33  |               |       |       |          | V+/Ba3/        | Финансы          |         |
| Зенит БО-5                              | 3 000 R    | 8.90     | 14.02.13 | 18.02.13   | 14.02.15 | 5.3        | 29.2  | 100.30 |        | 50                 | 100.25    | 100.30  | 8.23          |       | 8.73  | 0.41     | V+/Ba3/        | Финансы          |         |
| Зенит БО-6                              | 5 000 R    | 7.25     | 26.11.12 | 28.11.12   | 26.05.14 | 2.6        | 20.5  | 99.88  | 0.07   | 1 092              | 99.84     | 99.89   | 7.88          |       | 7.11  | 0.20     | V+/Ba3/        | Финансы          |         |
| Зенит БО-7                              | 5 000 R    | 9.20     | 12.10.12 | 16.04.14   | 12.04.15 | 19.2       | 31.0  | 100.08 | 0.03   | 7 742              | 100.05    | 100.15  | 9.34          |       | 8.86  | 1.34     | V+/Ba3/        | Финансы          |         |
| Зенит-5                                 | 5 000 R    | 9.00     | 04.12.12 |            | 04.06.13 |            | 8.8   | 100.40 | (0.08) | 500                | 100.45    | 100.60  |               |       | 8.58  | 8.76     | 0.66           | V+/Ba3/          | Финансы |
| Зенит-6                                 | 3 000 R    | 9.20     | 01.01.13 | 04.07.13   | 01.07.14 | 9.8        | 21.7  |        |        |                    | 100.55    | 100.64  |               |       |       |          | V+/Ba3/        | Финансы          |         |
| Зенит-8                                 | 5 000 R    | 9.20     | 27.02.13 | 30.08.13   | 23.08.17 | 11.6       | 59.4  |        |        |                    |           |         |               |       |       |          | V+/Ba3/        | Финансы          |         |
| ЗолСелигд-3                             | 1 500 R    | 9.00     | 29.11.12 |            | 29.05.14 |            | 20.6  |        |        |                    | 95.52     | 100.20  |               |       |       |          |                | МГД              |         |
| ЗСД-1                                   | 5 000 R    | 8.75     | 04.12.12 | 29.04.16   | 13.05.31 | 43.6       | 224.2 |        |        |                    | 98.80     | 99.70   |               |       |       |          |                | Строительство    |         |
| ЗСД-2                                   | 5 000 R    | 8.75     | 04.12.12 | 29.04.16   | 13.05.31 | 43.6       | 224.2 |        |        |                    | 99.00     | 99.80   |               |       |       |          |                | Строительство    |         |
| ЗСД-3                                   | 5 000 R    | 9.15     | 01.03.13 | 28.02.17   | 06.02.32 | 53.7       | 233.0 | 99.90  |        | 20 000             | 99.46     | 100.00  | 9.39          |       | 9.14  | 3.44     |                | Строительство    |         |
| ЗСД-4                                   | 5 000 R    | 9.15     | 01.03.13 | 28.02.17   | 06.02.32 | 53.7       | 233.0 |        |        |                    |           |         |               |       |       |          |                | Строительство    |         |
| ЗСД-5                                   | 5 000 R    | 9.15     | 01.03.13 | 28.02.17   | 06.02.32 | 53.7       | 233.0 |        |        |                    | 86.00     | 100.00  |               |       |       |          |                | Строительство    |         |
| ИА Уралсиб 01-A                         | 4 300 R    | 8.75     | 15.10.12 |            | 15.04.15 |            | 391.4 |        |        |                    | 85.01     |         |               |       |       |          |                | Финансы          |         |
| ИАВ1-1                                  | 2 932 R    | 8.95     | 10.11.12 |            | 10.08.14 |            | 383.2 |        |        |                    |           |         |               |       |       |          |                | Финансы          |         |
| ИАРТ-1                                  | 1 000 R    | 10.00    | 29.01.13 | 08.02.13   | 04.08.13 | 5.0        | 10.8  |        |        |                    | 10.02     |         |               |       |       |          |                | Финансы          |         |
| ИКС5-1                                  | 9 000 R    | 7.95     | 01.01.13 |            | 01.07.14 |            | 21.7  |        |        |                    | 97.01     | 99.55   |               |       |       |          | /B+            | Потреб. усл.     |         |
| ИКС5-4                                  | 8 000 R    | 7.75     | 06.12.12 | 06.06.14   | 02.06.16 | 20.8       | 44.7  |        |        |                    | 97.36     | 97.80   |               |       |       |          | /B+            | Потреб. усл.     |         |
| ИнвТоргБ БО-1                           | 2 000 R    | 10.25    | 25.11.12 |            | 25.11.13 |            | 14.5  |        |        |                    | 85.01     | 99.85   |               |       |       |          | /B2/           | Финансы          |         |
| ИнвТоргБ-4                              | 1 500 R    | 9.00     | 08.10.12 |            | 08.10.12 |            | 0.9   | 100.00 |        | 96 000             |           |         | 9.02          | 8.67  | 0.08  |          | /B2/           | Финансы          |         |
| ИнгБанк-1                               | 5 000 R    | 8.03     | 17.10.12 |            | 23.07.14 |            | 22.4  |        |        |                    | 93.33     |         |               |       |       |          | /Ваа2/         | Финансы          |         |
| ИнгБанк-2                               | 5 000 R    | 8.61     | 12.11.12 |            | 18.11.14 |            | 26.3  |        |        |                    |           |         |               |       |       |          | /Ваа2/         | Финансы          |         |
| Интеза-3                                | 5 000 R    | 9.00     | 10.10.12 | 18.10.13   | 13.04.15 | 13.2       | 31.1  | 99.83  | 0.19   | 642 412            | 99.61     | 99.73   | 9.36          |       | 8.69  | 0.94     | /Ваа1/         | Финансы          |         |
| Интурист-2                              | 2 000 R    | 10.00    | 20.11.12 |            | 21.05.13 |            | 8.3   |        |        |                    | 98.80     | 99.41   |               |       |       |          |                | Потреб. усл.     |         |
| Иркут БО-1                              | 5 000 R    | 9.25     | 11.09.12 |            | 10.09.13 |            | 12.0  |        |        |                    |           |         |               |       |       |          | /Ва2/          | Машиностр. и пр. |         |
| ИркутЭнерго БО-1                        | 3 000 R    | 7.60     | 09.10.12 |            | 08.04.14 |            | 18.9  |        |        |                    | 86.00     | 98.60   |               |       |       |          | /отзван/отзван | Электроэнерг.    |         |
| ИркутЭнерго-1                           | 5 000 R    | 15.50    | 29.11.12 |            | 28.11.13 |            | 14.6  |        |        |                    |           |         |               |       |       |          | /отзван/отзван | Электроэнерг.    |         |
| ИтераФ-1                                | 5 000 R    | 8.50     | 20.11.12 |            | 20.11.12 |            | 2.3   |        |        |                    | 98.77     |         |               |       |       |          |                | Нефть и газ      |         |
| Камаз БО-1                              | 2 000 R    | 9.00     | 17.12.12 | 19.12.12   | 16.12.13 | 3.3        | 15.2  |        |        |                    | 100.05    | 100.55  |               |       |       |          |                | Машиностр. и пр. |         |
| Камаз БО-2                              | 3 000 R    | 8.60     | 05.02.13 |            | 04.02.14 |            | 16.8  |        |        |                    | 97.01     | 99.00   |               |       |       |          |                | Машиностр. и пр. |         |
| Каркаде-2                               | 1 500 R    | 13.00    | 19.10.12 |            | 17.04.15 |            | 31.2  | 99.50  |        | 2 513              | 99.56     | 99.95   | 14.13         | 12.84 | 0.98  |          | V+//           | Финансы          |         |
| Карусель-1                              | 3 000 R    | 12.00    | 13.09.12 |            | 12.09.13 |            | 12.1  |        |        |                    |           |         |               |       |       |          | /B+//          | Потреб. усл.     |         |
| КаспЭнергия-1                           | 1 000 R    | 12.50    | 23.10.12 |            | 23.10.12 |            | 1.4   |        |        |                    | 100.00    | 100.99  |               |       |       |          |                | Нефть и газ      |         |
| КЕДР БО-1                               | 1 500 R    | 9.25     | 28.12.12 | 09.01.13   | 28.06.14 | 4.0        | 21.6  | 98.50  | 0.00   | 1 074              | 98.11     | 98.75   | 14.80         |       | 9.22  | 0.27     | /B2/           | Финансы          |         |
| КИТ ФинансКап-2                         | 4 000 R    | 11.00    | 11.12.12 |            | 10.06.14 |            | 21.0  |        |        |                    |           |         |               |       |       |          | V/отзван/      | Финансы          |         |
| КИТ ФинансКап-3                         | 1 150 R    | 11.00    | 27.11.12 |            | 24.11.15 |            | 38.5  |        |        |                    |           |         |               |       |       |          | V/отзван/      | Финансы          |         |
| Кохс БО-2</                             |            |          |          |            |          |            |       |        |        |                    |           |         |               |       |       |          |                |                  |         |

## Рынок рублевых облигаций

| Выпуск                                  | Объем, млн | Купон, % | Дата     |          |          | Месяцев до |       | Цена   | Изм.   | Торговый объем, шт | Котировки |         | Доходность, % |       |       | Дюр, лет | Рейтинг F/M/S  | Сектор        |               |
|---|------------|----------|----------|----------|----------|------------|-------|--------|--------|--------------------|-----------|---------|---------------|-------|-------|----------|----------------|---------------|---------------|
|   |            |          | купона   | оферты   | погаш    | офрт       | погаш |        |        |                    | покупка   | продажа | офрт          | погаш | текущ |          |                |               |               |
| <b>КОРПОРАТИВНЫЕ РУБЛЕВЫЕ ОБЛИГАЦИИ</b> |            |          |          |          |          |            |       |        |        |                    |           |         |               |       |       |          |                |               |               |
| ЛОКО Банк БО-1                          | 2 500 R    | 9.80     | 07.02.13 |          | 06.02.14 |            | 16.9  |        |        |                    | 85.41     | 100.42  |               |       |       | V+/B2/   | Финансы        |               |               |
| ЛОКО Банк-5                             | 2 500 R    | 10.10    | 24.01.13 | 01.08.13 | 23.07.15 | 10.7       | 34.4  | 99.99  |        |                    |           |         |               |       |       | V+/B2/   | Финансы        |               |               |
| ЛокоБанк БО-03                          | 3 000 R    | 10.75    | 12.02.13 | 16.08.13 | 11.08.15 | 11.2       | 35.0  | 100.09 | 0.08   | 105 932            | 100.00    |         | 10.34         | 9.98  | 0.78  | V+/B2/   | Финансы        |               |               |
| ЛСР БО-1                                | 1 500 R    | 10.50    | 25.12.12 | 02.07.13 | 25.06.13 | 9.7        | 9.5   |        |        |                    | 100.20    | 100.95  |               |       |       | V/B2/    | Строительство  |               |               |
| ЛСР БО-2                                | 2 000 R    | 10.00    | 11.09.12 |          | 10.09.13 |            | 12.0  |        |        |                    |           |         |               |       |       | V/B2/    | Строительство  |               |               |
| ЛСР БО-3                                | 2 000 R    | 9.50     | 20.09.12 |          | 20.03.14 |            | 18.3  | 97.08  | (0.07) | 1 484              | 97.00     | 97.15   |               | 11.97 | 9.36  | 1.25     | V/B2/          | Строительство |               |
| ЛСР БО-5                                | 2 000 R    | 8.47     | 24.01.13 |          | 24.07.14 |            | 22.4  | 94.98  | 0.33   | 163                | 94.70     | 95.00   |               | 11.84 | 8.82  | 1.57     | V/B2/          | Строительство |               |
| ЛСР-2                                   | 5 000 R    | 9.80     | 31.01.13 | 05.02.13 | 01.08.13 | 4.9        | 10.7  | 100.42 | (0.04) | 1 800              | 100.43    | 100.45  | 8.86          |       | 9.67  | 0.37     | V/B2/          | Строительство |               |
| Лукойл БО-6                             | 5 000 R    | 9.20     | 13.12.12 |          | 13.12.12 |            | 3.1   | 100.64 |        | 90 009             | 100.60    | 100.74  |               | 6.77  | 8.95  | 0.25     | BBB-/Baa2/BBB- | Нефть и газ   |               |
| Лукойл БО-7                             | 5 000 R    | 9.20     | 13.12.12 |          | 13.12.12 |            | 3.1   |        |        |                    |           |         |               |       |       |          | BBB-/Baa2/BBB- | Нефть и газ   |               |
| Лукойл-4                                | 6 000 R    | 7.40     | 06.12.12 |          | 05.12.13 |            | 14.8  | 100.16 | 0.21   | 15 030             | 100.01    |         |               | 7.38  | 7.25  | 1.11     | BBB-/Baa2/BBB- | Нефть и газ   |               |
| Магнит БО-1                             | 1 000 R    | 8.25     | 10.09.12 |          | 09.09.13 |            | 12.0  |        |        |                    |           |         |               |       |       |          | //BB-          | Потреб. усл.  |               |
| Магнит БО-2                             | 1 000 R    | 8.25     | 10.09.12 |          | 09.09.13 |            | 12.0  |        |        |                    |           |         |               |       |       |          | //BB-          | Потреб. усл.  |               |
| Магнит БО-3                             | 1 500 R    | 8.25     | 10.09.12 |          | 09.09.13 |            | 12.0  |        |        |                    |           |         |               |       |       |          | //BB-          | Потреб. усл.  |               |
| Магнит БО-4                             | 2 000 R    | 8.25     | 10.09.12 |          | 09.09.13 |            | 12.0  |        |        |                    |           |         |               |       |       |          | //BB-          | Потреб. усл.  |               |
| Магнит БО-5                             | 5 000 R    | 8.00     | 01.03.13 |          | 28.02.14 |            | 17.6  |        |        |                    | 98.30     | 99.84   |               |       |       |          | //BB-          | Потреб. усл.  |               |
| Магнит БО-6                             | 5 000 R    | 7.75     | 23.10.12 |          | 22.04.14 |            | 19.4  | 99.70  | 0.20   | 484                | 96.00     | 99.70   |               | 8.10  | 7.55  | 1.40     | //BB-          | Потреб. усл.  |               |
| Макромир-1                              | 1 000 R    |          | 26.02.13 |          | 26.02.13 |            | 5.6   |        |        |                    |           |         |               |       |       |          |                | Строительство |               |
| МБПП-2                                  | 3 000 R    | 7.00     | 27.09.12 |          | 28.03.13 |            | 6.5   |        |        |                    | 86.00     | 100.00  |               |       |       |          |                | V+/B1/        | Финансы       |
| МБПП-3                                  | 3 000 R    | 8.25     | 23.10.12 |          | 23.04.13 |            | 7.4   |        |        |                    | 86.00     | 100.40  |               |       |       |          |                | V+/B1/        | Финансы       |
| МБПП-4                                  | 5 000 R    | 9.50     | 28.02.13 |          | 27.02.14 |            | 17.6  |        |        |                    | 98.50     | 100.00  |               |       |       |          |                | V+/B1/        | Финансы       |
| МБПП-5                                  | 5 000 R    | 9.50     | 13.12.12 | 17.12.12 | 12.06.14 | 3.2        | 21.0  |        |        |                    |           |         |               |       |       |          |                | V+/B1/        | Финансы       |
| МДМ Банк БО-1                           | 5 000 R    | 12.75    | 29.11.12 |          | 29.11.12 |            | 2.6   | 101.07 | 0.07   | 40 000             | 100.75    | 101.07  |               | 7.93  | 12.20 | 0.21     | BB-/Baa2/BB-   | Финансы       |               |
| МДМ Банк БО-2                           | 5 000 R    | 8.15     | 21.09.12 |          | 21.03.14 |            | 18.3  |        |        |                    | 82.00     | 98.00   |               |       |       |          |                | BB-/Baa2/BB-  | Финансы       |
| МДМ Банк БО-4                           | 5 000 R    | 9.50     | 16.12.12 | 20.12.12 | 16.12.14 | 3.3        | 27.2  | 100.27 | (0.03) | 16 726             | 100.27    | 100.40  | 8.57          | 1.04  | 9.27  | 0.25     | BB-/Baa2/BB-   | Финансы       |               |
| МДМ Банк-8                              | 10 000 R   | 9.00     | 11.10.12 | 09.07.13 | 09.04.15 | 9.9        | 30.9  | 100.01 |        | 20 886             | 99.90     | 100.32  | 8.20          | 9.19  | 8.68  | 0.95     | BB-/Baa2/BB-   | Финансы       |               |
| Медведь-2                               | 1 000 R    | 12.50    | 26.11.12 | 02.09.13 | 22.08.16 | 11.7       | 47.4  |        |        |                    |           |         |               |       |       |          |                |               | Финансы       |
| МеталКомБ БО-1                          | 1 500 R    | 8.70     | 02.02.13 | 02.02.13 | 02.08.14 | 4.8        | 22.7  | 85.00  |        | 1                  | 90.00     | 100.15  | 61.91         |       | 10.13 | 0.25     | /B3/           | Финансы       |               |
| МеталКомБ-1                             | 900 R      | 9.40     | 27.11.12 |          | 26.11.13 |            | 14.5  |        |        |                    | 85.02     |         |               |       |       |          |                | /B3/          | Финансы       |
| Металлоинв-01                           | 5 000 R    | 9.00     | 17.09.12 | 19.03.15 | 07.03.22 | 30.2       | 113.9 | 99.78  | 0.24   | 48 001             | 99.65     | 99.90   | 9.31          |       | 8.65  | 2.03     | BB-/Baa3/BB-   | МГД           |               |
| Металлоинв-05                           | 10 000 R   | 9.00     | 17.09.12 | 19.03.15 | 07.03.22 | 30.2       | 113.9 | 99.70  | 0.15   | 229 161            | 99.60     | 99.75   | 9.34          |       | 8.66  | 2.03     | BB-/Baa3/BB-   | МГД           |               |
| Металлоинв-06                           | 10 000 R   | 9.00     | 20.09.12 | 24.03.15 | 10.03.22 | 30.4       | 114.0 | 99.70  |        | 50 001             | 99.60     | 99.75   | 9.34          |       | 8.67  | 2.03     | BB-/Baa3/BB-   | МГД           |               |
| МеталлоинвБ-1                           | 1 500 R    | 10.15    | 19.12.12 | 21.12.12 | 22.06.15 | 3.4        | 33.4  |        |        |                    | 100.10    | 100.14  |               |       |       |          |                |               |               |
| МетКомБанк-1                            | 2 000 R    | 10.75    | 12.10.12 | 17.04.13 | 15.04.15 | 7.2        | 31.1  |        |        |                    | 100.10    | 100.45  |               |       |       |          |                | /B3/          | Финансы       |
| Мечел БО-1                              | 5 000 R    | 8.10     | 09.11.12 |          | 09.11.12 |            | 2.0   |        |        |                    | 99.60     | 100.00  |               |       |       |          |                | /B2/          | МГД           |
| Мечел БО-11                             | 3 000 R    | 11.25    | 09.10.12 |          | 07.04.15 |            | 30.9  |        |        |                    | 85.05     |         |               |       |       |          |                | /B2/          | МГД           |
| Мечел БО-12                             | 3 000 R    | 11.25    | 09.10.12 |          | 07.04.15 |            | 30.9  |        |        |                    | 85.05     |         |               |       |       |          |                | /B2/          | МГД           |
| Мечел БО-2                              | 5 000 R    | 9.75     | 11.09.12 |          | 12.03.13 |            | 6.0   |        |        |                    |           |         |               |       |       |          |                | /B2/          | МГД           |
| Мечел БО-3                              | 5 000 R    | 9.75     | 24.10.12 |          | 24.04.13 |            | 7.4   | 98.41  | 0.41   | 5 720              | 98.35     | 98.87   |               | 12.80 | 9.56  | 0.54     | /B2/           | МГД           |               |
| Мечел БО-4                              | 5 000 R    | 10.25    | 12.02.13 | 11.02.14 | 10.02.15 | 17.1       | 29.0  | 95.57  | (0.43) | 1                  | 95.60     | 96.85   | 14.23         |       | 10.65 | 1.19     | /B2/           | МГД           |               |
| Мечел БО-5                              | 5 000 R    | 11.25    | 09.10.12 |          | 07.04.15 |            | 30.9  |        |        |                    | 85.05     |         |               |       |       |          |                | /B2/          | МГД           |
| Мечел БО-6                              | 2 000 R    | 11.25    | 09.10.12 |          | 07.04.15 |            | 30.9  |        |        |                    | 85.05     |         |               |       |       |          |                | /B2/          | МГД           |
| Мечел БО-7                              | 2 000 R    | 11.25    | 09.10.12 |          | 07.04.15 |            | 30.9  |        |        |                    | 85.05     |         |               |       |       |          |                | /B2/          | МГД           |
| Мечел-02                                | 5 000 R    | 7.40     | 12.12.12 |          | 12.06.13 |            | 9.0   | 96.52  | (0.05) | 1 447              | 96.30     | 96.50   |               | 12.66 | 7.53  | 0.66     | /B2/           | МГД           |               |
| Мечел-04                                | 5 000 R    | 11.25    | 25.10.12 | 29.07.13 | 21.07.16 | 10.6       | 46.4  | 100.00 | 0.10   | 3 206              | 99.70     | 100.05  | 11.72         |       | 11.10 | 0.75     | /B2/           | МГД           |               |
| Мечел-05                                | 5 000 R    | 12.50    | 16.10.12 | 19.10.12 | 09.10.18 | 1.3        | 73.0  |        |        |                    | 100.00    | 100.39  |               |       |       |          |                | /B2/          | МГД           |
| Мечел-13                                | 5 000 R    | 10.00    | 05.03.13 | 03.09.15 | 25.08.20 | 35.8       | 95.5  |        |        |                    | 90.00     | 92.55   |               |       |       |          |                | /B2/          | МГД           |
| Мечел-14                                | 5 000 R    | 10.00    | 05.03.13 | 03.09.15 | 25.08.20 | 35.8       | 95.5  | 92.89  |        | 2                  | 91.70     | 92.90   | 13.37         |       | 10.76 | 2.32     | /B2/           | МГД           |               |
| Мечел-15                                | 5 000 R    | 8.25     | 19.02.13 | 20.02.14 | 09.02.21 | 17.4       | 101.1 | 92.80  | 0.00   | 31                 | 92.50     | 92.80   | 14.38         |       | 8.85  | 1.21     | /B2/           | МГД           |               |
| Мечел-16                                | 5 000 R    | 8.25     | 19.02.13 | 20.02.14 | 09.02.21 | 17.4       | 101.1 | 93.46  | (0.02) | 228                | 93.00     | 94.53   | 13.80         |       | 8.79  | 1.22     | /B2/           | МГД           |               |
| Мечел-17                                | 5 000 R    | 8.40     | 06.12.12 | 06.06.16 | 27.05.21 | 44.9       | 104.6 |        |        |                    | 86.03     | 87.00   |               |       |       |          |                | /B2/          | МГД           |
| Мечел-18                                | 5 000 R    | 8.40     | 06.12.12 | 06.06.16 | 27.05.21 | 44.9       | 104.6 |        |        |                    | 85.01     | 91.05   |               |       |       |          |                | /B2/          | МГД           |
| Мечел-19                                | 5 000 R    | 8.40     | 11.12.12 | 09.06.16 | 01.06.21 | 45.0       | 104.7 | 87.00  |        | 30                 | 85.02     | 87.00   | 13.28         |       | 9.44  | 2.81     | /B2/           | МГД           |               |
| МИА-1                                   | 220 R      | 10.00    | 20.09.12 |          | 20.09.12 |            | 0.3   |        |        |                    |           |         |               |       |       |          |                | /Ba2/         | Финансы       |
| МИА-4                                   | 2 000 R    | 7.35     | 04.10.12 | 18.10.12 | 01.10.15 | 1.2        | 36.7  |        |        |                    |           |         |               |       |       |          |                | /Ba2/         | Финансы       |
| МИА-5                                   | 2 000 R    | 7.90     | 18.10.12 | 25.07.13 | 17.07.14 | 10.5       | 22.2  |        |        |                    | 98.66     | 99.26   |               |       |       |          |                | /Ba2/         | Финансы       |
| Миюлян-2                                | 2 000 R    | 11.30    | 07.02.13 |          | 07.02.13 |            | 4.9   |        |        |                    | 99.01     |         |               |       |       |          |                |               | Финансы       |
| Мираторг БО-1                           | 3 000 R    | 8.75     | 29.01.13 | 17.07.14 | 29.07.14 | 22.2       | 22.6  |        |        |                    | 95.25     | 95.50   |               |       |       |          |                |               | Потреб. тов.  |
| МирСтрТехн-1                            | 1 000 R    | 3.00     | 25.03.13 |          | 25.06.19 |            | 81.5  | 25.50  |        | 18                 | 24.51     | 25.99   |               | 38.77 | 11.14 | 3.24     |                |               | Строительство |
| МКБ БО-1                                | 3 000 R    | 8.50     | 22.02.13 | 01.03.13 | 22.02.14 | 5.7        | 17.4  | 99.79  |        | 168                | 99.57     | 99.90   | 9.16          |       | 8.49  | 0.42     | BB-/B1/B+      |               | Финансы       |
| МКБ БО-3                                | 4 000 R    | 9.25     | 27.10.12 | 06.05.13 | 27.04.15 | 7.8        | 31.5  | 99.88  | 0.10   | 55 000             | 99.85     | 99.92   | 9.64          |       | 8.96  | 0.56     | BB-/B1/B+      |               | Финансы       |
| МКБ БО-4                                | 5 000 R    | 8.00     | 15.10.12 | 19.10.12 | 15.04.14 | 1.3        | 19.1  | 99.96  | 0.01   | 400                | 99.94     | 99.99   | 8.43          |       | 7.76  | 0.10     | BB-/B1/B+      |               | Финансы       |
| МКБ БО-5                                | 5 000 R    | 9.20     | 23.12.12 |          | 23.06.14 |            | 21.4  | 97.84  | 0.11   | 93 001             | 97.85     | 98.30   |               | 10.81 | 9.22  | 1.50     | BB-/B1/B+      |               | Финансы       |
| МКБ-7                                   | 2 000 R    | 9.50     | 15.01.13 | 22.01.13 | 14.07.15 | 4.4        | 34.1  | 100.23 |        | 20 050             | 100.05    | 100.40  | 8.96          |       | 9.35  | 0.33     | BB-/B1/B+      |               | Финансы       |
| МКБ-8                                   | 3 000 R    | 9.00     | 10.10.12 |          | 08.0     |            |       |        |        |                    |           |         |               |       |       |          |                |               |               |

## Рынок рублевых облигаций

| Выпуск                                  | Объем, млн | Купон, % | Дата     |            |          | Месяцев до |       | Цена   | Изм.   | Торговый объем, шт | Котировки |         | Доходность, % |       |       | Дюр, лет | Рейтинг F/M/S  | Сектор           |         |
|---|------------|----------|----------|------------|----------|------------|-------|--------|--------|--------------------|-----------|---------|---------------|-------|-------|----------|----------------|------------------|---------|
|   |            |          | кулона   | оферты     | погаш    | офрт       | погаш |        |        |                    | покупка   | продажа | офрт          | погаш | текущ |          |                |                  |         |
| <b>КОРПОРАТИВНЫЕ РУБЛЕВЫЕ ОБЛИГАЦИИ</b> |            |          |          |            |          |            |       |        |        |                    |           |         |               |       |       |          |                |                  |         |
| МТС-3                                   | 10 000 R   | 8.00     | 18.12.12 | 20.06.13   | 12.06.18 | 9.3        | 69.1  |        |        |                    | 100.25    | 100.70  |               |       |       |          | BB+/Ba2/BB     | Телеком          |         |
| МТС-4                                   | 15 000 R   | 7.60     | 14.05.13 |            | 13.05.14 |            | 20.1  | 99.10  | 0.04   | 1 000              | 99.00     | 100.35  |               | 8.15  | 7.49  | 1.49     | BB+/Ba2/BB     | Телеком          |         |
| МТС-5                                   | 15 000 R   | 8.75     | 23.07.13 |            | 19.07.16 |            | 46.3  |        |        |                    | 98.50     | 99.95   |               |       |       |          | BB+/Ba2/BB     | Телеком          |         |
| МТС-7                                   | 10 000 R   | 8.70     | 13.11.12 |            | 07.11.17 |            | 61.9  | 98.25  | 0.30   | 57 026             | 98.12     | 98.60   |               | 9.34  | 8.61  | 3.80     | BB+/Ba2/BB     | Телеком          |         |
| МТС-8                                   | 15 000 R   | 8.15     | 13.11.12 | 13.11.15   | 03.11.20 | 38.1       | 97.8  | 98.50  | 0.01   | 200 000            | 98.42     | 98.74   | 8.88          |       | 8.06  | 2.56     | BB+/Ba2/BB     | Телеком          |         |
| Н Ленск-3                               | 500 R      | 14.00    | 15.01.13 |            | 16.07.13 |            | 10.2  | 100.20 |        | 50                 | 100.01    | 100.40  |               | 14.15 | 13.70 | 0.72     |                | МГД              |         |
| НацКап БО-3                             | 500 R      | 8.20     | 24.12.12 |            | 23.06.14 |            | 21.4  |        |        |                    | 85.01     |         |               |       |       |          |                | Финансы          |         |
| НацКап БО-4                             | 500 R      | 8.20     | 24.12.12 |            | 23.06.14 |            | 21.4  |        |        |                    | 85.02     |         |               |       |       |          |                | Финансы          |         |
| НацСтанд-1                              | 1 500 R    | 9.80     | 08.09.12 | 10.03.13   | 11.03.14 | 6.0        | 18.0  |        |        |                    |           |         |               |       |       |          | /B3/           | Финансы          |         |
| НацСтандФ БО-1                          | 2 000 R    | 10.50    | 02.11.12 |            | 02.05.14 |            | 19.7  |        |        |                    |           |         |               |       |       |          | /B3/           | Финансы          |         |
| НИА ВТБ-1                               | 1 984 R    |          | 26.09.12 |            | 26.02.39 |            | 317.7 |        |        |                    |           |         |               |       |       |          | /Ba1/          | Финансы          |         |
| НИА ВТБ-2                               | 2 027 R    |          | 26.09.12 |            | 26.02.39 |            | 317.7 |        |        |                    |           |         |               |       |       |          | /Ba1/          | Финансы          |         |
| НЛМК БО-1                               | 5 000 R    | 9.75     | 04.12.12 |            | 04.12.12 |            | 2.8   |        |        |                    | 100.42    | 101.20  |               |       |       |          | BBB-/Baa3/BBB- | МГД              |         |
| НЛМК БО-2                               | 5 000 R    | 8.75     | 19.12.12 | 21.06.13   | 17.12.14 | 9.3        | 27.2  | 96.64  | (4.24) | 102                | 100.00    | 101.00  | 13.82         |       | 8.88  | 0.67     | BBB-/Baa3/BBB- | МГД              |         |
| НЛМК БО-3                               | 5 000 R    | 8.75     | 19.12.12 | 21.06.13   | 17.12.14 | 9.3        | 27.2  |        |        |                    | 100.80    | 101.04  |               |       |       |          | BBB-/Baa3/BBB- | МГД              |         |
| НЛМК БО-5                               | 10 000 R   | 10.75    | 30.10.12 |            | 30.10.12 |            | 1.6   | 100.58 | 0.05   | 138                | 100.53    | 100.58  |               | 6.65  | 10.30 | 0.14     | BBB-/Baa3/BBB- | МГД              |         |
| НЛМК БО-6                               | 10 000 R   | 7.75     | 05.03.13 |            | 05.03.13 |            | 5.8   | 100.22 | (0.03) | 91 037             | 100.22    | 100.28  |               | 7.42  | 7.73  | 0.46     | BBB-/Baa3/BBB- | МГД              |         |
| НЛМК БО-7                               | 10 000 R   | 8.95     | 13.11.12 |            | 11.11.14 |            | 26.0  | 101.64 | (0.21) | 100 000            | 101.00    | 101.65  |               | 8.27  | 8.57  | 1.83     | BBB-/Baa3/BBB- | МГД              |         |
| НМТП БО-2                               | 4 000 R    | 9.00     | 31.10.12 |            | 29.04.15 |            | 31.6  |        |        |                    | 99.01     | 99.80   |               |       |       |          | /Ba3/BB-       | Потреб. усл.     |         |
| Новатэк БО-1                            | 10 000 R   | 7.50     | 25.12.12 |            | 25.06.13 |            | 9.5   |        |        |                    | 100.00    | 100.20  |               |       |       |          | BBB-/Baa3/BBB- | Нефть и газ      |         |
| Новиком БО-1                            | 3 000 R    | 8.50     | 07.01.13 | 12.07.13   | 07.07.14 | 10.0       | 21.9  |        |        |                    | 99.15     | 99.50   |               |       |       |          | /B2/           | Финансы          |         |
| Новиком-1                               | 2 000 R    | 9.50     | 24.11.12 | 31.05.13   | 25.11.13 | 8.4        | 14.5  |        |        |                    | 99.50     | 100.20  |               |       |       |          | /B2/           | Финансы          |         |
| Номос БО-1                              | 5 000 R    | 9.10     | 24.02.13 |            | 24.02.14 |            | 17.5  | 99.95  |        | 9 900              | 97.00     | 99.95   |               | 9.34  | 9.07  | 1.28     | BB/Ba3/        | Финансы          |         |
| Номос БО-2                              | 5 000 R    | 8.00     | 18.10.12 | 22.04.13   | 18.10.14 |            | 7.4   | 25.2   |        |                    | 99.50     |         |               |       |       |          | BB/Ba3/        | Финансы          |         |
| Номос БО-3                              | 5 000 R    | 9.15     | 09.02.13 | 14.08.13   | 09.08.15 | 11.1       | 34.9  | 100.14 | 0.14   | 30 250             | 99.80     | 100.20  | 9.17          |       | 9.07  | 0.82     | BB/Ba3/        | Финансы          |         |
| Номос-09                                | 5 000 R    | 8.75     | 14.12.12 |            | 14.06.13 |            | 9.1   |        |        |                    | 99.95     | 100.10  |               |       |       |          | BB/Ba3/        | Финансы          |         |
| Номос-11                                | 5 000 R    | 9.50     | 02.01.13 |            | 02.07.14 |            | 21.7  | 99.81  | (0.18) | 5 304              | 85.02     | 100.00  |               | 9.83  | 9.36  | 1.53     | BB/Ba3/        | Финансы          |         |
| Номос-12                                | 5 000 R    | 8.50     | 23.02.13 | 28.08.13   | 28.08.17 | 11.6       | 59.6  |        |        |                    | 99.40     | 100.00  |               |       |       |          | BB/Ba3/        | Финансы          |         |
| НорНикель БО-3                          | 15 000 R   | 7.00     | 29.01.13 |            | 30.07.13 |            | 10.6  | 99.69  | 0.02   | 13 995             | 99.65     | 99.80   |               | 7.49  | 6.97  | 0.82     | BB+/Ba2/BBB-   | МГД              |         |
| НотаБ-1                                 | 1 000 R    | 11.00    | 13.02.13 | 20.02.13   | 12.02.14 | 5.4        | 17.1  |        |        |                    | 100.00    | 100.05  |               |       |       |          | /B3/           | Финансы          |         |
| НПК БО-1                                | 5 000 R    | 10.00    | 05.03.13 |            | 03.03.15 |            | 29.7  | 100.21 | (0.19) | 46 896             | 100.15    | 100.35  |               | 10.15 | 9.97  | 2.05     | /B1/           | Транспорт        |         |
| НПК БО-2                                | 5 000 R    | 10.00    | 05.03.13 |            | 03.03.15 |            | 29.7  | 100.20 |        | 40 012             | 99.25     | 100.40  |               | 10.15 | 9.97  | 2.05     | /B1/           | Транспорт        |         |
| НПК-1                                   | 1 950 R    | 9.25     | 12.10.12 | 12.10.12 C | 10.07.15 | 1.1        | 34.0  |        |        |                    | 98.51     | 99.99   |               |       |       |          | /B1/           | Транспорт        |         |
| НПО Сатурн-3                            | 3 500 R    | 8.00     | 05.12.12 | 06.12.12   | 06.06.14 | 2.9        | 20.8  |        |        |                    | 2.02      |         |               |       |       |          |                | Машиностр. и пр. |         |
| НФК Банк БО-1                           | 2 000 R    | 10.00    | 15.10.12 | 18.10.12   | 15.04.14 | 1.2        | 19.1  | 99.95  | 0.00   | 1 220              | 99.85     | 100.00  | 10.55         |       | 9.62  | 0.09     | /B3/B          | Финансы          |         |
| ОАК-1                                   | 46 280 R   | 8.00     | 11.09.12 |            | 17.03.20 |            | 90.2  |        |        |                    |           |         |               |       |       |          |                | Машиностр. и пр. |         |
| ОбКондитер-2                            | 3 000 R    | 10.50    | 17.10.12 |            | 17.04.13 |            | 7.2   |        |        |                    |           |         |               |       |       |          | B//            | Потреб. тов.     |         |
| Оборонпром-1                            | 21 091 R   | 8.00     | 19.10.12 |            | 24.04.20 |            | 91.5  |        |        |                    | 98.30     |         |               |       |       |          |                | Машиностр. и пр. |         |
| ОИЖК-2                                  | 1 500 R    | 11.00    | 12.02.13 |            | 07.02.17 |            | 53.0  |        |        |                    |           |         |               |       |       |          |                | Финансы          |         |
| ОМЗ-6                                   | 1 600 R    | 8.25     | 30.11.12 |            | 31.05.13 |            | 8.6   |        |        |                    |           |         |               |       |       |          | //B-           | Машиностр. и пр. |         |
| Открытие-01                             | 5 000 R    | 9.00     | 16.10.12 |            | 14.10.14 |            | 25.1  |        |        |                    | 96.02     |         |               |       |       |          | //B+           | Финансы          |         |
| Открытие-02                             | 5 000 R    | 10.75    | 27.12.12 | 31.12.13   | 22.12.16 | 15.7       | 51.4  |        |        |                    |           |         |               |       |       |          | //B+           | Финансы          |         |
| ОТП Банк БО-1                           | 5 000 R    | 7.95     | 29.01.13 |            | 29.07.14 |            | 22.6  | 95.40  | 0.06   | 9                  | 95.41     | 95.64   |               | 10.98 | 8.26  | 1.60     | BB/Ba2/        | Финансы          |         |
| ОТП Банк БО-2                           | 6 000 R    | 10.50    | 05.03.13 | 06.03.14   | 03.03.15 | 17.8       | 29.7  | 99.56  | (0.08) | 2 500              | 99.55     | 99.65   | 11.12         |       | 10.54 | 1.27     | BB/Ba2/        | Финансы          |         |
| ОТП Банк БО-3                           | 4 000 R    | 10.50    | 01.11.12 | 03.11.12   | 30.10.14 | 1.8        | 25.6  | 100.30 | (0.04) | 9 851              | 100.30    | 100.35  | 8.48          |       | 10.10 | 0.14     | BB/Ba2/        | Финансы          |         |
| ОТП Банк-2                              | 2 500 R    | 8.25     | 25.09.12 |            | 25.03.14 |            | 18.4  | 96.56  |        | 654                | 96.10     | 96.70   |               | 11.01 | 8.23  | 1.29     | BB/Ba2/        | Финансы          |         |
| Первобанк БО-1                          | 1 500 R    | 9.75     | 24.10.12 |            | 24.04.13 |            | 7.4   |        |        |                    | 85.01     | 100.00  |               |       |       |          | /B3/           | Финансы          |         |
| Первобанк БО-2                          | 1 500 R    | 8.50     | 11.10.12 | 18.10.12   | 10.04.14 | 1.2        | 19.0  | 100.00 | 0.02   | 3 950              | 99.80     | 100.00  | 8.53          |       | 8.22  | 0.09     | /B3/           | Финансы          |         |
| Петрокоммерц БО-1                       | 3 000 R    | 8.90     | 05.03.13 | 06.09.13   | 03.03.15 | 11.9       | 29.7  |        |        |                    | 99.00     |         |               |       |       |          | /Ba3/B+        | Финансы          |         |
| Петрокоммерц БО-2                       | 3 000 R    | 9.20     | 23.02.13 | 27.08.13   | 23.08.15 | 11.5       | 35.4  | 100.24 | 0.04   | 70 000             | 100.19    | 100.90  | 9.12          |       | 9.14  | 0.86     | /Ba3/B+        | Финансы          |         |
| Петрокоммерц БО-3                       | 5 000 R    | 9.70     | 23.02.13 | 25.02.14   | 23.08.15 | 17.5       | 35.4  | 100.36 | 0.05   | 30 000             | 100.31    | 100.40  | 9.65          |       | 9.63  | 1.27     | /Ba3/B+        | Финансы          |         |
| Петрокоммерц-5                          | 5 000 R    | 12.75    | 19.12.12 | 24.12.12   | 21.12.14 | 3.5        | 27.4  |        |        |                    | 92.00     | 102.00  |               |       |       |          | /Ba3/B+        | Финансы          |         |
| ПИА АИЖК-1                              | 688 R      | 6.94     | 15.11.12 |            | 15.02.39 |            | 317.4 |        |        |                    |           | 99.90   |               |       |       |          |                | /Ba1/            | Финансы |
| Полипласт-2                             | 800 R      | 12.25    | 11.09.12 | 14.09.12   | 11.03.14 | 0.1        | 18.0  |        |        |                    |           |         |               |       |       |          |                | Хим. пром.       |         |
| ПочтаРос                                | 7 000 R    | 8.25     | 25.09.12 | 28.03.14   | 22.03.16 | 18.5       | 42.4  | 99.09  |        | 2 900              | 98.80     | 99.75   | 9.09          |       | 8.03  | 1.31     |                | Потреб. усл.     |         |
| ПраймФ-1                                | 360 \$     | 9.00     | 30.11.12 |            | 29.05.15 |            | 32.6  |        |        |                    |           |         |               |       |       |          |                | Потреб. тов.     |         |
| ПробизнесБ 07                           | 3 000 R    | 11.75    | 05.03.13 | 05.09.13   | 05.09.15 | 11.8       | 35.8  |        |        |                    |           |         |               |       |       |          | B-/B2/         | Финансы          |         |
| ПромсвБ БО-2                            | 5 000 R    | 8.75     | 20.02.13 | 28.02.13   | 18.02.15 | 5.6        | 29.3  | 99.90  | (0.05) | 25 000             | 99.95     | 100.06  | 9.16          |       | 8.73  | 0.42     | BB-/Ba2/отзван | Финансы          |         |
| ПромсвБ БО-3                            | 5 000 R    | 8.60     | 05.02.13 |            | 04.02.14 |            | 16.8  | 99.17  | 0.17   | 32                 | 98.50     | 99.29   |               | 9.44  | 8.61  | 1.23     | BB-/Ba2/отзван | Финансы          |         |
| ПромсвБ БО-4                            | 5 000 R    | 8.75     | 20.02.13 | 28.02.13   | 18.02.15 | 5.6        | 29.3  | 99.94  | 0.02   | 19 888             | 99.90     | 100.49  | 9.07          |       | 8.72  | 0.42     | BB-/Ba2/отзван | Финансы          |         |
| ПромсвБ БО-7                            | 5 000 R    | 10.15    | 06.03.13 | 10.09.14   | 06.09.15 | 24.0       | 35.9  | 100.13 | 0.13   | 706 452            | 100.15    | 100.25  | 10.33         |       | 10.13 | 1.68     | BB-/Ba2/отзван | Финансы          |         |
| ПромсвБ-13                              | 5 000 R    | 12.25    | 07.02.13 |            | 01.02.18 |            | 64.8  |        |        |                    | 99.00     | 101.00  |               |       |       |          | BB-/Ba2/отзван | Финансы          |         |
| ПромсвБ-6                               | 5 000 R    | 8.25     | 17.12.12 |            | 17.06.13 |            | 9.2   |        |        |                    | 99.30     | 99.50   |               |       |       |          | BB-/Ba2/отзван | Финансы          |         |
| ПрофМедиа-1                             | 3 000 R    | 10.50    | 17.01.13 | 23.07.13   | 16.07.15 | 10.4       | 34.2  | 99.62  | 0.07   | 590                | 99.08     | 99.75   | 11.24         |       | 10.39 | 0.75     | //B+           | Медиа            |         |
| Разгуляй БО-16                          | 3 000 R    | 12.00    | 07.11.12 | 14.11.12   | 07.05.14 | 2.1        | 19.9  |        |        |                    |           |         |               |       |       |          |                |                  |         |

## Рынок рублевых облигаций

| Выпуск                                  | Объем, млн | Купон, % | Дата     |            |          | Месяцев до |       | Цена   | Изм.   | Торговый объем, шт | Котировки |         | Доходность, % |       |       | Дюр, лет       | Рейтинг F/M/S  | Сектор          |         |
|---|------------|----------|----------|------------|----------|------------|-------|--------|--------|--------------------|-----------|---------|---------------|-------|-------|----------------|----------------|-----------------|---------|
|   |            |          | купона   | оферты     | погаш    | офрт       | погаш |        |        |                    | покупка   | продажа | офрт          | погаш | текущ |                |                |                 |         |
| <b>КОРПОРАТИВНЫЕ РУБЛЕВЫЕ ОБЛИГАЦИИ</b> |            |          |          |            |          |            |       |        |        |                    |           |         |               |       |       |                |                |                 |         |
| РЖД-16                                  | 15 000 R   | 7.90     | 10.12.12 | 07.06.16   | 05.06.17 | 44.9       | 56.8  | 98.91  | 0.07   | 233 183            | 98.95     | 99.25   | 8.41          | 7.84  | 3.00  | BBB/Baa1/BBB   | Транспорт      |                 |         |
| РЖД-17                                  | 15 000 R   | 10.30    | 21.01.13 | 23.07.13   | 16.07.18 | 10.4       | 70.2  |        |        |                    | 102.40    |         |               |       |       | BBB/Baa1/BBB   | Транспорт      |                 |         |
| РЖД-18                                  | 15 000 R   | 10.50    | 21.01.13 | 23.07.14   | 15.07.19 | 22.4       | 82.2  | 104.79 |        | 332                |           | 104.90  |               | 9.90  |       | BBB/Baa1/BBB   | Транспорт      |                 |         |
| РЖД-19                                  | 10 000 R   | 8.15     | 21.01.13 | 18.07.18   | 08.07.24 | 70.3       | 142.0 |        |        |                    | 85.05     | 100.97  |               |       |       | BBB/Baa1/BBB   | Транспорт      |                 |         |
| РЖД-23                                  | 15 000 R   | 9.00     | 31.01.13 | 05.02.15   | 16.01.25 | 28.9       | 148.3 |        |        |                    | 102.46    | 102.60  |               |       |       | BBB/Baa1/BBB   | Транспорт      |                 |         |
| РЖД-32                                  | 10 000 R   | 8.95     | 18.01.13 | 13.07.22   | 25.06.32 | 118.1      | 237.6 |        |        |                    | 99.75     | 101.05  |               |       |       | BBB/Baa1/BBB   | Транспорт      |                 |         |
| РизЛизинг                               | 2 000 R    | 8.50     | 21.12.12 |            | 19.12.14 |            | 27.3  |        |        |                    |           |         |               |       |       |                | Финансы        |                 |         |
| РК Казначей-1                           | 3 000 R    | 10.50    | 23.11.12 | 28.11.12   | 20.11.15 | 2.6        | 38.3  |        |        |                    |           |         |               |       |       |                | Финансы        |                 |         |
| РМБ-3                                   | 1 100 R    | 10.50    | 22.09.12 |            | 23.09.13 |            | 12.4  | 94.65  |        | 165                | 97.00     | 99.99   |               | 10.55 |       | /B3/           | Финансы        |                 |         |
| РМК-3                                   | 3 000 R    | 10.40    | 18.12.12 | 20.12.13   | 15.12.15 | 15.3       | 39.2  | 97.01  |        | 400                | 96.01     | 97.75   | 13.40         | 10.47 | 1.06  |                | МГД            |                 |         |
| РМК-4                                   | 5 000 R    | 9.00     | 06.12.12 | 10.06.14   | 02.06.16 | 21.0       | 44.7  |        |        |                    | 91.61     | 96.49   |               |       |       |                | МГД            |                 |         |
| РосБанк БО-1                            | 5 000 R    | 8.90     | 25.12.12 |            | 25.06.13 |            | 9.5   |        |        |                    | 85.66     |         |               |       |       | BBB+/Baa3/BBB- | Финансы        |                 |         |
| РосБанк БО-2                            | 5 000 R    | 8.00     | 08.01.13 |            | 08.07.13 |            | 9.9   |        |        |                    | 85.01     |         |               |       |       | BBB+/Baa3/BBB- | Финансы        |                 |         |
| РосБанк БО-3                            | 10 000 R   | 8.95     | 16.11.12 | 20.05.13   | 16.11.14 | 8.3        | 26.2  | 95.13  |        | 227                | 99.50     | 100.70  | 17.36         | 9.14  | 0.57  | BBB+/Baa3/BBB- | Финансы        |                 |         |
| РосБанк АЗ                              | 5 000 R    | 6.90     | 05.11.12 |            | 06.11.13 |            | 13.9  | 98.21  | 0.07   | 179 628            | 95.18     | 98.45   |               | 8.71  | 6.86  | 1.02           | BBB+/Baa3/BBB- | Финансы         |         |
| РосБанк А5                              | 5 000 R    | 7.40     | 05.11.12 |            | 07.11.14 |            | 25.9  |        |        |                    | 82.00     | 101.00  |               |       |       | BBB+/Baa3/BBB- | Финансы        |                 |         |
| РосВодКан-3                             | 3 000 R    | 9.00     | 12.11.12 | 14.11.13   | 09.11.15 | 14.1       | 38.0  | 99.07  | (0.83) | 278                | 96.44     | 99.20   | 10.07         | 8.83  | 1.01  | BB-/           | Потреб. усл.   |                 |         |
| РосгосСтрах-2                           | 5 000 R    | 10.50    | 08.11.12 | 13.11.12   | 02.11.17 | 2.1        | 61.8  | 100.16 | (0.06) | 50                 | 100.15    | 100.25  | 9.58          | 10.13 | 0.16  |                | Финансы        |                 |         |
| РосдорБанк-1                            | 1 050 R    | 11.50    | 08.12.12 | 12.12.12   | 09.12.13 | 3.1        | 15.0  | 100.26 | 0.26   | 2                  | 100.00    | 100.25  | 10.54         | 11.15 | 0.23  | /B3/           | Финансы        |                 |         |
| Роснано-1                               | 8 000 R    | 8.90     | 26.12.12 |            | 20.12.17 |            | 63.4  | 96.50  | (0.02) | 1 000              | 96.50     | 97.49   |               | 10.00 | 9.06  | 3.85           | //BB+          | Финансы         |         |
| Роснано-2                               | 10 000 R   | 8.90     | 26.12.12 |            | 20.12.17 |            | 63.4  |        |        |                    | 96.50     | 97.49   |               |       |       | //BB+          | Финансы        |                 |         |
| Роснано-3                               | 15 000 R   | 8.90     | 26.12.12 |            | 20.12.17 |            | 63.4  | 97.50  | 1.50   | 6 000              | 96.52     | 97.50   |               | 9.73  | 8.97  | 3.87           | //BB+          | Финансы         |         |
| Роснано-4                               | 10 000 R   | 8.60     | 17.10.12 |            | 10.04.19 |            | 79.0  | 100.00 |        | 106 000            | 99.89     | 100.00  |               |       | 8.32  |                | //BB+          | Финансы         |         |
| Роснано-5                               | 10 000 R   | 8.60     | 17.10.12 |            | 10.04.19 |            | 79.0  | 100.03 | 0.00   | 30 000             | 99.94     | 100.10  |               |       | 8.32  |                | BB-/Baa3/BB-   | МГД             |         |
| РосТелеком-01                           | 2 000 R    | 6.60     | 07.02.13 |            | 08.08.13 |            | 10.9  |        |        |                    |           |         |               |       |       |                | BBB-/BB+       | Телеком         |         |
| РосТелеком-04                           | 2 000 R    | 6.50     | 03.10.12 |            | 03.04.13 |            | 6.7   |        |        |                    | 99.10     | 100.65  |               |       |       |                | BBB-/BB+       | Телеком         |         |
| РосТелеком-08                           | 1 200 R    | 6.65     | 04.12.12 |            | 03.09.13 |            | 11.8  |        |        |                    | 98.90     | 100.00  |               |       |       |                | BBB-/BB+       | Телеком         |         |
| РосТелеком-10                           | 2 250 R    | 9.29     | 20.11.12 |            | 21.05.13 |            | 8.3   |        |        |                    | 100.03    | 100.68  |               |       |       |                | BBB-/BB+       | Телеком         |         |
| РосТелеком-11                           | 3 000 R    | 11.70    | 31.10.12 | 29.07.15 C | 24.07.19 | 34.6       | 82.5  |        |        |                    |           |         |               |       |       |                | BBB-/BB+       | Телеком         |         |
| РосТелеком-13                           | 2 000 R    | 6.50     | 17.10.12 |            | 17.10.12 |            | 1.2   |        |        |                    | 99.65     |         |               |       |       |                | BBB-/BB+       | Телеком         |         |
| РСГ-1                                   | 3 000 R    | 10.75    | 19.09.12 | 25.12.12   | 18.06.14 | 3.5        | 21.2  | 100.03 | 0.06   | 13 500             | 99.95     | 100.05  | 11.06         | 10.50 | 0.25  |                | Строительство  |                 |         |
| РСХБ БО-1                               | 5 000 R    | 8.30     | 27.02.13 |            | 28.08.13 |            | 11.6  | 100.31 | 0.04   | 26 749             | 100.30    | 100.45  |               | 8.12  | 8.26  | 0.88           | BBB/Baa1/      | Финансы         |         |
| РСХБ БО-2                               | 5 000 R    | 8.20     | 05.02.13 | 08.08.13   | 03.02.15 | 10.9       | 28.8  |        |        |                    | 85.27     | 100.55  |               |       |       |                | BBB/Baa1/      | Финансы         |         |
| РСХБ БО-3                               | 5 000 R    | 8.20     | 07.02.13 | 12.08.13   | 05.02.15 | 11.0       | 28.9  |        |        |                    | 85.31     | 100.55  |               |       |       |                | BBB/Baa1/      | Финансы         |         |
| РСХБ БО-5                               | 10 000 R   | 8.30     | 27.02.13 |            | 28.08.13 |            | 11.6  | 100.32 | 0.07   | 28 986             | 100.25    | 100.45  |               | 8.11  | 8.26  | 0.88           | BBB/Baa1/      | Финансы         |         |
| РСХБ БО-6                               | 10 000 R   | 8.20     | 30.10.12 |            | 29.10.13 |            | 13.6  | 100.00 | (0.30) | 4 450              | 97.00     | 100.30  |               | 8.35  | 7.97  | 1.00           | BBB/Baa1/      | Финансы         |         |
| РСХБ-03                                 | 10 000 R   | 9.25     | 14.02.13 | 17.02.14   | 09.02.17 | 17.3       | 53.0  |        |        |                    | 101.25    | 101.60  |               |       |       |                | BBB/Baa1/      | Финансы         |         |
| РСХБ-04                                 | 10 000 R   | 7.50     | 03.10.12 |            | 27.09.17 |            | 60.6  |        |        |                    |           |         |               |       |       |                | BBB/Baa1/      | Финансы         |         |
| РСХБ-05                                 | 10 000 R   | 8.75     | 04.12.12 | 04.12.13   | 27.11.18 | 14.8       | 74.6  | 100.80 | 0.08   | 100 101            | 100.70    | 100.80  | 8.20          | 8.49  | 1.09  | BBB/Baa1/      | Финансы        |                 |         |
| РСХБ-06                                 | 5 000 R    | 7.80     | 15.02.13 | 19.08.14   | 09.02.18 | 23.3       | 65.0  | 94.48  |        | 462                | 95.03     | 100.49  | 11.34         | 8.22  | 1.64  |                | BBB/Baa1/      | Финансы         |         |
| РСХБ-07                                 | 5 000 R    | 6.85     | 11.12.12 | 12.06.13   | 05.06.18 | 9.0        | 68.8  |        |        |                    | 99.10     | 99.48   |               |       |       |                | BBB/Baa1/      | Финансы         |         |
| РСХБ-08                                 | 5 000 R    | 10.10    | 22.11.12 | 26.11.12   | 14.11.19 | 2.5        | 86.2  | 100.60 | 0.00   | 3 500              | 100.50    | 100.58  | 7.17          | 9.76  | 0.19  |                | BBB/Baa1/      | Финансы         |         |
| РСХБ-09                                 | 5 000 R    | 10.10    | 22.11.12 | 26.11.12   | 14.11.19 | 2.5        | 86.2  | 100.52 |        | 20 000             | 100.20    | 100.69  | 7.57          | 9.76  | 0.19  |                | BBB/Baa1/      | Финансы         |         |
| РСХБ-10                                 | 5 000 R    | 9.00     | 06.02.13 | 08.02.13   | 29.01.20 | 5.0        | 88.7  |        |        |                    | 100.42    | 100.64  |               |       |       |                | BBB/Baa1/      | Финансы         |         |
| РСХБ-11                                 | 5 000 R    | 9.00     | 07.02.13 | 11.02.13   | 30.01.20 | 5.1        | 88.7  |        |        |                    | 100.40    | 100.75  |               |       |       |                | BBB/Baa1/      | Финансы         |         |
| РСХБ-12                                 | 5 000 R    | 7.70     | 10.01.13 | 13.07.15   | 01.07.21 | 34.1       | 105.7 |        |        |                    | 97.25     | 98.25   |               |       |       |                | BBB/Baa1/      | Финансы         |         |
| РСХБ-13                                 | 5 000 R    | 7.70     | 11.01.13 | 14.07.15   | 02.07.21 | 34.1       | 105.8 |        |        |                    | 97.25     | 98.25   |               |       |       |                | BBB/Baa1/      | Финансы         |         |
| РСХБ-14                                 | 10 000 R   | 7.70     | 08.01.13 | 08.07.15   | 29.06.21 | 33.9       | 105.7 |        |        |                    | 97.50     | 98.25   |               |       |       |                | BBB/Baa1/      | Финансы         |         |
| РСХБ-15                                 | 10 000 R   | 8.75     | 06.11.12 | 07.11.13   | 26.10.21 | 13.9       | 109.6 | 100.75 | 0.05   | 37 192             | 100.00    | 101.00  | 8.21          | 8.44  | 1.02  |                | BBB/Baa1/      | Финансы         |         |
| РСХБ-16                                 | 10 000 R   | 8.55     | 15.10.12 | 15.04.15   | 04.04.22 | 31.1       | 114.8 | 99.91  | (0.12) | 108 997            | 99.96     | 100.14  | 8.77          | 8.28  | 2.12  |                | BBB/Baa1/      | Финансы         |         |
| РТК Лизинг БО-1                         | 600 R      | 12.00    | 05.02.13 |            | 06.08.13 |            | 10.8  |        |        |                    | 100.21    | 100.70  |               |       |       |                |                | Финансы         |         |
| РТК-2                                   | 20 000 R   | 8.00     | 20.07.17 | 26.07.17   | 08.07.27 | 58.5       | 178.0 |        |        |                    |           |         |               |       |       |                |                | Финансы         |         |
| РТК-3                                   | 5 000 R    | 11.00    | 19.01.15 | 25.01.15   | 04.01.27 | 28.5       | 171.9 |        |        |                    |           |         |               |       |       |                |                | Финансы         |         |
| РТК-4                                   | 10 000 R   | 2.00     | 02.09.15 | 08.09.15   | 18.08.27 | 35.9       | 179.3 |        |        |                    |           |         |               |       |       |                |                | Финансы         |         |
| РусСтанд БО-1                           | 5 000 R    | 11.00    | 09.11.12 | 16.11.12   | 07.11.14 | 2.2        | 25.9  | 100.48 | (0.00) | 438                | 100.44    | 100.56  | 8.16          | 10.57 | 0.16  |                | B+/Baa3/B+     | Финансы         |         |
| РусСтанд БО-2                           | 5 000 R    | 9.00     | 25.09.12 | 02.04.13   | 24.03.15 | 6.7        | 30.4  |        |        |                    | 99.90     | 100.14  |               |       |       |                | B+/Baa3/B+     | Финансы         |         |
| РусСтанд БО-6                           | 5 000 R    | 9.40     | 03.11.12 | 11.11.13   | 03.05.15 | 14.0       | 31.7  | 100.14 |        | 8 000              | 100.01    | 100.20  | 9.46          | 9.09  | 1.00  |                | B+/Baa3/B+     | Финансы         |         |
| РУСАЛ Братск-7                          | 15 000 R   | 8.30     | 28.02.13 | 03.03.14   | 22.02.18 | 17.7       | 65.5  | 92.51  | 0.06   | 8 21 127           | 92.33     | 92.50   | 14.60         | 8.95  | 1.23  |                |                | МГД             |         |
| РУСАЛ Братск-8                          | 15 000 R   | 8.50     | 15.10.12 | 15.04.15   | 05.04.21 | 31.1       | 102.9 | 87.90  |        | 20                 | 87.80     | 87.89   | 14.73         | 9.31  | 1.99  |                |                | МГД             |         |
| РусГидро-01                             | 10 000 R   | 8.00     | 22.10.12 | 22.04.16   | 12.04.21 | 43.4       | 103.1 | 95.84  | (2.96) | 28                 | 98.00     | 99.10   | 9.60          | 8.09  | 2.83  |                | BB-/отзван/BB+ | Электроэнерг.   |         |
| РусГидро-02                             | 10 000 R   | 8.00     | 22.10.12 | 22.04.16   | 12.04.21 | 43.4       | 103.1 |        |        |                    | 98.01     | 99.35   |               |       |       |                | BB-/отзван/BB+ | Электроэнерг.   |         |
| РусМоре БО-01                           | 1 000 R    | 12.50    | 25.12.12 | 28.06.13   | 23.06.15 | 9.6        | 33.4  | 100.00 | (0.01) | 50                 | 99.95     | 100.00  | 12.83         | 12.20 | 0.68  |                |                | Потреб. тов.    |         |
| РусфинБ БО-01                           | 4 000 R    | 7.15     | 04.01.13 | 09.07.13   | 04.07.14 | 9.9        | 21.8  | 98.61  |        | 203 000            | 98.20     | 99.50   | 9.12          | 7.16  | 0.74  |                |                | BBB+/Ba1/отзван | Финансы |
| РусфинБ БО-2                            | 4 000 R    | 8.75     | 06.03.13 | 10.09.13   |          |            |       |        |        |                    |           |         |               |       |       |                |                |                 |         |

## Рынок рублевых облигаций

| Выпуск                                  | Объем, млн | Купон, % | Дата     |          |          | Месяцев до |       | Цена   | Изм.   | Торговый объем, шт | Котировки |         | Доходность, % |       |       | Дюр, лет     | Рейтинг F/M/S    | Сектор           |         |
|---|------------|----------|----------|----------|----------|------------|-------|--------|--------|--------------------|-----------|---------|---------------|-------|-------|--------------|------------------|------------------|---------|
|   |            |          | купона   | оферты   | погаш    | офрт       | погаш |        |        |                    | покупка   | продажа | офрт          | погаш | текущ |              |                  |                  |         |
| <b>КОРПОРАТИВНЫЕ РУБЛЕВЫЕ ОБЛИГАЦИИ</b> |            |          |          |          |          |            |       |        |        |                    |           |         |               |       |       |              |                  |                  |         |
| Синергия БО-1                           | 3 000 R    | 9.75     | 04.10.12 | 06.10.12 | 03.10.13 | 0.9        | 12.8  | 100.12 | 0.03   | 2 000              | 100.10    | 100.14  | 8.08          | 9.35  | 0.07  | B//          | Потреб. тов.     |                  |         |
| Синергия БО-3                           | 2 000 R    | 11.00    | 05.12.12 |          | 03.06.15 |            | 32.7  |        |        |                    |           |         |               |       | B//   | Потреб. тов. |                  |                  |         |
| Синергия-3                              | 2 500 R    | 8.00     | 18.02.13 |          | 18.08.14 |            | 23.2  |        |        |                    |           |         |               |       | B//   | Потреб. тов. |                  |                  |         |
| СистемаАФК-1                            | 6 000 R    | 9.75     | 07.03.13 |          | 07.03.13 |            | 5.9   | 101.10 |        | 500                | 101.15    | 101.50  | 7.59          | 9.64  | 0.46  | BB-/Ba3/BB   | Телеком          |                  |         |
| СистемаАФК-2                            | 20 000 R   | 8.35     | 12.02.13 |          | 12.08.14 |            | 23.0  |        |        |                    | 100.00    |         |               |       |       | BB-/Ba3/BB   | Телеком          |                  |         |
| СистемаАФК-3                            | 19 000 R   | 12.50    | 29.11.12 | 04.12.12 | 24.11.16 | 2.8        | 50.5  | 101.32 | 0.04   | 3 006              | 101.00    | 101.29  | 6.55          | 11.94 | 0.21  | BB-/Ba3/BB   | Телеком          |                  |         |
| СистемаАФК-4                            | 13 500 R   | 7.65     | 18.09.12 |          | 15.03.16 |            | 42.1  | 98.10  |        | 100 446            | 98.01     | 99.99   |               | 8.81  | 7.52  | 1.81         | BB-/Ba3/BB       | Телеком          |         |
| СистемаГалс-1                           | 3 000 R    | 8.50     | 09.10.12 |          | 08.04.14 |            | 18.9  |        |        |                    |           |         |               |       |       |              | отзаван/отзаван/ | Строительство    |         |
| СистемаГалс-2                           | 2 000 R    | 8.50     | 16.10.12 |          | 15.04.14 |            | 19.1  |        |        |                    |           |         |               |       |       |              | отзаван/отзаван/ | Строительство    |         |
| Ситроникс БО-1                          | 2 000 R    | 12.00    | 18.12.12 |          | 18.06.13 |            | 9.2   | 100.50 | (0.23) | 10 038             | 100.42    | 100.80  |               | 11.57 | 11.64 | 0.67         | B-/B3/           | Технологии       |         |
| Ситроникс БО-2                          | 3 000 R    | 10.75    | 08.10.12 | 15.10.12 | 07.10.13 | 1.2        | 12.9  | 99.99  | 0.02   | 410                | 100.00    | 100.02  | 10.91         | 10.29 | 0.08  | B-/B3/       | Технологии       |                  |         |
| СКБ Б БО-3                              | 3 000 R    | 9.50     | 27.11.12 | 31.05.13 | 26.11.13 | 8.6        | 14.5  |        |        |                    | 99.60     | 101.00  |               |       |       |              | B-/B3/           | Финансы          |         |
| СКБ Б БО-4                              | 2 000 R    | 10.75    | 05.12.12 | 10.12.12 | 05.06.13 | 3.0        | 8.8   |        |        |                    | 100.60    | 101.25  |               |       |       |              | B-/B3/           | Финансы          |         |
| СКБ Б БО-5                              | 2 000 R    | 8.25     | 11.10.12 | 16.10.12 | 10.04.14 | 1.2        | 19.0  |        |        |                    | 99.95     | 100.05  |               |       |       |              | B-/B3/           | Финансы          |         |
| СКБ Б БО-6                              | 2 000 R    | 8.50     | 08.01.13 | 12.07.13 | 08.07.14 | 10.0       | 21.9  |        |        |                    | 98.10     | 98.56   |               |       |       |              | B-/B3/           | Финансы          |         |
| СМП Банк-1                              | 3 000 R    | 10.25    | 27.11.12 | 30.11.12 | 23.05.17 | 2.7        | 56.4  | 100.09 | 0.03   | 26 204             | 100.00    | 100.12  | 9.93          | 9.96  | 0.20  | /B3/         | Финансы          |                  |         |
| Солперс БО-2                            | 2 000 R    | 9.25     | 31.10.12 |          | 01.05.13 |            | 7.7   | 99.60  |        | 100                | 99.52     | 99.60   |               | 10.11 | 8.99  | 0.57         |                  | Машиностр. и пр. |         |
| Солперс-2                               | 3 000 R    | 12.50    | 16.01.13 |          | 17.07.13 |            | 10.2  | 102.26 | 0.05   | 551                | 102.20    | 102.44  |               | 9.89  | 12.02 | 0.75         |                  | Машиностр. и пр. |         |
| СПКазань-3                              | 1 000 R    | 14.00    | 08.11.12 |          | 08.05.14 |            | 19.9  | 100.00 |        | 19 000             | 100.00    |         |               | 13.38 |       |              |                  | Потреб. усл.     |         |
| СтрКред БО-1                            | 1 000 R    | 9.90     | 28.01.13 | 31.07.13 | 28.07.14 | 10.7       | 22.6  |        |        |                    |           |         |               |       |       |              | /B3/             | Финансы          |         |
| СтрКред БО-2                            | 1 000 R    | 9.90     | 28.01.13 | 31.07.13 | 28.07.14 | 10.7       | 22.6  |        |        |                    |           |         |               |       |       |              | /B3/             | Финансы          |         |
| СтрТрансГаз-3                           | 5 000 R    | 8.50     | 11.10.12 |          | 11.04.13 |            | 7.0   |        |        |                    | 98.70     | 100.00  |               |       |       |              |                  | Строительство    |         |
| СУ155-4                                 | 1 000 R    | 12.75    | 19.11.12 | 26.11.12 | 18.05.15 | 2.5        | 32.2  | 99.78  | (0.00) | 84                 | 99.73     | 99.78   | 14.11         | 12.31 | 0.18  |              |                  | Строительство    |         |
| СудострБ БО-01                          | 2 000 R    | 11.00    | 03.03.13 | 06.03.13 | 03.03.14 | 5.8        | 17.7  |        |        |                    | 99.50     | 100.00  |               |       |       |              | /B3/             | Финансы          |         |
| СудострБ-4                              | 1 500 R    | 11.00    | 09.10.12 |          | 08.10.13 |            | 12.9  | 100.00 |        | 3                  | 98.50     | 100.00  |               | 11.28 | 10.52 | 0.91         | /B3/             | Финансы          |         |
| СУЭК Финанс-1                           | 10 000 R   | 9.35     | 04.01.13 | 10.07.13 | 26.06.20 | 10.0       | 93.6  | 100.65 | (0.01) | 15 739             | 100.65    | 101.00  | 8.67          | 9.14  | 0.74  |              | /Ba3/            | МГД              |         |
| Татнефть БО-1                           | 5 000 R    | 7.25     | 21.09.12 |          | 20.09.13 |            | 12.3  | 99.35  |        | 1 043              | 99.25     | 99.40   |               | 8.07  | 7.06  | 0.91         | BB+/Ba1/отзаван  | Нефть и газ      |         |
| Таттелеком-2                            | 1 500 R    | 8.25     | 01.11.12 |          | 01.11.12 |            | 1.7   |        |        |                    | 98.02     | 100.29  |               |       |       |              | BB-/             | Телеком          |         |
| ТатфондБ БО-1                           | 2 000 R    | 10.75    | 27.12.12 |          | 26.12.13 |            | 15.5  |        |        |                    | 99.45     | 99.95   |               |       |       |              | /B3/             | Финансы          |         |
| ТатфондБ БО-2                           | 2 000 R    | 8.75     | 18.10.12 | 25.10.12 | 17.04.14 | 1.5        | 19.2  |        |        |                    | 99.70     | 99.95   |               |       |       |              | /B3/             | Финансы          |         |
| ТатфондБ БО-3                           | 2 000 R    | 12.25    | 29.11.12 | 05.12.12 | 27.11.14 | 2.8        | 26.6  | 100.55 | 0.06   | 1 930              | 99.02     | 100.55  | 9.82          | 11.79 | 0.21  |              | /B3/             | Финансы          |         |
| ТатфондБ БО-4                           | 3 000 R    | 11.25    | 19.02.13 | 26.02.13 | 17.02.15 | 5.6        | 29.3  | 100.07 | 0.09   | 18 402             | 99.95     | 100.30  | 11.36         | 11.18 | 0.41  |              | /B3/             | Финансы          |         |
| ТатфондБ БО-5                           | 2 000 R    | 11.00    | 09.10.12 | 15.04.13 | 07.04.15 | 7.1        | 30.9  | 99.53  | (0.04) | 290                | 99.50     | 99.65   | 12.16         | 10.57 | 0.50  |              | /B3/             | Финансы          |         |
| ТатфондБ-6                              | 2 000 R    | 10.25    | 26.02.13 |          | 26.02.13 |            | 5.6   |        |        |                    | 100.00    | 100.15  |               |       |       |              | /B3/             | Финансы          |         |
| ТатфондБ-7                              | 1 000 R    | 10.00    | 14.12.12 |          | 14.12.12 |            | 3.1   | 99.90  | (0.05) | 7                  | 99.90     | 100.00  |               | 10.53 | 9.78  | 0.24         |                  | /B3/             | Финансы |
| ТВЗ БО-1                                | 2 000 R    | 6.50     | 12.12.12 |          | 12.06.13 |            | 9.0   |        |        |                    |           |         |               |       |       |              |                  | Машиностр. и пр. |         |
| ТГК1-1                                  | 4 000 R    | 7.60     | 11.09.12 |          | 11.03.14 |            | 18.0  |        |        |                    |           |         |               |       |       |              |                  | Электроэнерг.    |         |
| ТГК1-2                                  | 5 000 R    | 6.70     | 01.01.13 | 09.07.13 | 01.07.14 | 9.9        | 21.7  | 98.87  |        | 700                | 98.70     | 98.90   | 8.30          | 6.69  | 0.74  |              |                  | Электроэнерг.    |         |
| ТГК1-3                                  | 2 000 R    | 7.60     | 25.12.12 |          | 14.12.21 |            | 111.2 | 100.00 |        | 10 000             |           |         |               | 7.49  |       |              |                  | Электроэнерг.    |         |
| ТГК1-4                                  | 2 000 R    | 7.60     | 25.02.13 |          | 14.02.22 |            | 113.2 | 100.00 |        | 30 000             |           |         |               | 7.58  |       |              |                  | Электроэнерг.    |         |
| ТГК2 БО-1                               | 5 000 R    | 9.00     | 18.09.12 |          | 17.09.13 |            | 12.2  | 87.47  | (0.23) | 5 790              | 87.36     | 87.50   |               | 24.77 | 9.82  | 0.77         | ССС//            | Электроэнерг.    |         |
| ТГК5-1                                  | 5 000 R    | 8.75     | 12.10.12 | 18.10.13 | 06.10.17 | 13.2       | 60.9  | 98.75  |        | 5                  | 98.20     | 98.75   | 10.22         | 8.56  | 0.94  |              |                  | Электроэнерг.    |         |
| ТГК6-1                                  | 5 000 R    | 8.30     | 28.02.13 | 02.09.13 | 24.08.17 | 11.7       | 59.5  |        |        |                    | 97.90     | 98.50   |               |       |       |              |                  | Электроэнерг.    |         |
| ТГК9-1                                  | 7 000 R    | 8.10     | 11.02.13 | 15.08.13 | 07.08.17 | 11.1       | 58.9  | 98.25  | 0.00   | 6 002              | 98.00     | 98.25   | 10.36         | 8.20  | 0.82  |              |                  | Электроэнерг.    |         |
| Теле2 СПб-1                             | 5 000 R    | 8.40     | 21.12.12 | 22.06.16 | 11.06.21 | 45.4       | 105.1 |        |        |                    | 95.26     | 99.00   |               |       |       |              |                  | Телеком          |         |
| Теле2 СПб-2                             | 5 000 R    | 8.40     | 21.12.12 | 22.06.16 | 11.06.21 | 45.4       | 105.1 |        |        |                    | 95.25     |         |               |       |       |              |                  | Телеком          |         |
| Теле2 СПб-3                             | 3 000 R    | 8.40     | 21.12.12 | 22.06.16 | 11.06.21 | 45.4       | 105.1 |        |        |                    | 95.25     |         |               |       |       |              |                  | Телеком          |         |
| Теле2 СПб-4                             | 3 000 R    | 8.90     | 11.02.13 | 13.02.14 | 31.01.22 | 17.1       | 112.8 |        |        |                    | 100.72    | 110.05  |               |       |       |              |                  | Телеком          |         |
| Теле2 СПб-5                             | 4 000 R    | 8.90     | 11.02.13 | 13.02.14 | 31.01.22 | 17.1       | 112.8 | 100.04 |        | 7 000              | 96.01     |         | 9.06          | 8.84  | 1.25  |              |                  | Телеком          |         |
| Теле2-СПб-7                             | 6 000 R    | 9.10     | 16.10.12 | 17.04.15 | 05.04.22 | 31.2       | 114.9 | 99.70  | 0.15   | 30 148             | 89.69     | 100.10  | 9.44          | 8.81  | 2.10  |              |                  | Телеком          |         |
| ТехНиколь БО-1                          | 1 500 R    | 13.50    | 12.09.12 |          | 11.09.13 |            | 12.0  |        |        |                    |           |         |               |       |       |              |                  | Строительство    |         |
| ТехНиколь БО-2                          | 2 500 R    | 13.00    | 20.09.12 | 24.09.12 | 19.09.13 | 0.5        | 12.3  |        |        |                    |           |         |               |       |       |              |                  | Строительство    |         |
| ТК Финанс БО-1                          | 500 R      | 10.50    | 26.12.12 |          | 25.06.14 |            | 21.5  |        |        |                    | 85.01     |         |               |       |       |              |                  | Транспорт        |         |
| ТК Финанс БО-2                          | 500 R      | 10.50    | 26.12.12 |          | 25.06.14 |            | 21.5  |        |        |                    | 85.01     |         |               |       |       |              |                  | Транспорт        |         |
| ТКБ-2                                   | 1 800 R    | 8.15     | 18.09.12 | 24.09.12 | 15.03.16 | 0.5        | 42.1  |        |        |                    |           |         |               |       |       |              |                  | Финансы          |         |
| ТКС Б БО-1                              | 1 600 R    | 14.22    | 21.09.12 |          | 20.09.13 |            | 12.3  | 100.55 | 0.06   | 150                | 100.21    | 100.55  |               | 14.08 | 13.28 | 0.82         | B/B2/            | Финансы          |         |
| ТКС Б БО-2                              | 1 500 R    | 16.50    | 27.11.12 |          | 26.11.13 |            | 14.5  | 102.45 | (0.08) | 7 162              | 102.40    | 102.45  |               | 14.68 | 15.42 | 0.97         | B/B2/            | Финансы          |         |
| ТКС Б БО-3                              | 1 500 R    | 14.00    | 19.02.13 |          | 18.02.14 |            | 17.3  | 100.54 | 0.14   | 1 455              | 100.50    | 100.69  |               | 14.02 | 13.84 | 1.19         | B/B2/            | Финансы          |         |
| ТКС Б БО-4                              | 1 500 R    | 13.25    | 18.10.12 | 22.04.13 | 16.04.15 | 7.4        | 31.2  | 100.22 | (0.08) | 8                  | 100.23    | 100.30  | 13.21         | 12.58 | 0.51  |              | B/B2/            | Финансы          |         |
| ТКС Б БО-6                              | 2 000 R    | 13.90    | 15.01.13 | 18.07.13 | 14.07.15 | 10.2       | 34.1  | 100.16 | 0.03   | 121 338            | 100.25    | 100.35  | 14.11         | 13.61 | 0.72  |              | B/B2/            | Финансы          |         |
| ТКС Б-2                                 | 1 400 R    | 20.00    | 26.01.13 |          | 28.07.13 |            | 10.6  | 105.20 | 0.00   | 2 056              | 105.20    | 105.40  |               | 13.97 | 18.60 | 0.74         |                  | B/B2/            | Финансы |
| ТМК БО-1                                | 5 000 R    | 8.85     | 23.10.12 |          | 22.10.13 |            | 13.4  |        |        |                    | 99.80     | 99.90   |               |       |       |              |                  | /B1/B+           | МГД     |
| Трансаэро БО-1                          | 2 500 R    | 12.50    | 05.03.13 | 05.09.13 | 03.03.15 | 11.8       | 29.7  | 99.99  | (0.05) | 21 272             | 99.99     | 100.10  | 12.90         | 12.49 | 0.85  |              |                  | Транспорт        |         |
| ТрансАэро-1                             | 3 000 R    | 12.50    | 24.10.12 |          | 23.10.13 |            | 13.4  | 100.18 | 0.05   | 949                | 100.16    | 100.45  |               | 12.67 | 11.93 | 0.92         |                  | Транспорт        |         |
| ТрансКонт-1                             | 3 000 R    | 9.50     | 26.      |          |          |            |       |        |        |                    |           |         |               |       |       |              |                  |                  |         |

## Рынок рублевых облигаций

| Выпуск                                  | Объем, млн | Купон, % | Дата     |          |          | Месяцев до |       | Цена   | Изм.   | Торговый объем, шт | Котировки |         | Доходность, % |       |       | Дюр, лет | Рейтинг F/M/S | Сектор           |               |
|---|------------|----------|----------|----------|----------|------------|-------|--------|--------|--------------------|-----------|---------|---------------|-------|-------|----------|---------------|------------------|---------------|
|   |            |          | кулона   | оферты   | погаш    | офрт       | погаш |        |        |                    | покупка   | продажа | офрт          | погаш | текущ |          |               |                  |               |
| <b>КОРПОРАТИВНЫЕ РУБЛЕВЫЕ ОБЛИГАЦИИ</b> |            |          |          |          |          |            |       |        |        |                    |           |         |               |       |       |          |               |                  |               |
| ТрансФинМ-08                            | 300 R      | 9.50     | 06.12.12 | 17.12.12 | 03.12.15 | 3.2        | 38.8  |        |        |                    |           |         |               |       |       |          | Финансы       |                  |               |
| ТрансФинМ-09                            | 300 R      | 9.50     | 06.12.12 | 17.12.12 | 03.12.15 | 3.2        | 38.8  |        |        |                    |           |         |               |       |       |          | Финансы       |                  |               |
| ТрансФинМ-10                            | 500 R      | 9.50     | 06.12.12 | 17.12.12 | 03.12.15 | 3.2        | 38.8  |        |        |                    |           |         |               |       |       |          | Финансы       |                  |               |
| ТрансФинМ-11                            | 500 R      | 9.50     | 06.12.12 | 17.12.12 | 03.12.15 | 3.2        | 38.8  |        |        |                    |           |         |               |       |       |          | Финансы       |                  |               |
| ТрансФинМ-15                            | 1 000 R    | 8.50     | 28.02.13 | 22.08.16 | 16.08.21 | 47.4       | 107.2 |        |        |                    | 85.05     |         |               |       |       |          | Финансы       |                  |               |
| ТрансФинМ-16                            | 1 000 R    | 9.70     | 20.11.12 | 27.11.14 | 09.11.21 | 26.6       | 110.0 |        |        |                    | 85.05     |         |               |       |       |          | Финансы       |                  |               |
| ТрансФинМ-17                            | 1 000 R    | 9.70     | 27.11.12 | 04.12.14 | 16.11.21 | 26.8       | 110.3 |        |        |                    | 85.05     |         |               |       |       |          | Финансы       |                  |               |
| УБРИР-2                                 | 2 000 R    | 9.50     | 29.10.12 | 05.11.12 | 01.05.14 | 1.8        | 19.7  | 99.89  | 0.00   | 13 050             | 99.83     | 100.00  | 10.38         |       | 9.20  | 0.13     | //B           | Финансы          |               |
| УОМЗ-4                                  | 1 500 R    | 10.50    | 23.10.12 | 25.10.13 | 21.04.15 | 13.5       | 31.3  | 98.75  | (1.25) | 2 500              | 98.75     | 100.00  | 12.04         |       | 10.23 | 0.94     | //B-          | Машиностр. и пр. |               |
| УпрОтх-01                               | 1 000 R    | 11.00    | 25.12.13 |          | 15.06.22 |            | 117.2 | 100.00 |        | 12 000             |           |         |               |       | 10.77 |          |               | Потреб. усл.     |               |
| УралВагонЗ-1                            | 3 000 R    | 9.25     | 13.12.12 | 16.12.12 | 07.12.17 | 3.2        | 62.9  |        |        |                    | 100.07    | 100.15  |               |       |       |          |               | Машиностр. и пр. |               |
| УралВагонЗ-2                            | 3 000 R    | 8.95     | 26.02.13 | 30.08.13 | 20.02.18 | 11.6       | 65.4  | 99.37  |        | 5                  | 99.00     | 99.50   | 9.87          |       | 8.98  | 0.86     |               | Машиностр. и пр. |               |
| Уралкалий БО-1                          | 50 000 R   | 8.25     | 18.02.13 |          | 17.02.14 |            | 17.3  |        |        |                    |           |         |               |       |       |          |               | Хим. пром.       |               |
| Уралсиб ЛК БО-1                         | 1 000 R    | 9.50     | 30.11.12 |          | 28.02.14 |            | 17.6  |        |        |                    | 100.03    | 100.13  |               |       |       |          |               | Финансы          |               |
| Уралсиб ЛК БО-2                         | 2 000 R    | 11.50    | 15.10.12 |          | 12.01.15 |            | 28.1  |        |        |                    | 100.66    | 101.60  |               |       |       |          |               | Финансы          |               |
| Уралсиб ЛК БО-3                         | 1 251 R    | 9.50     | 30.10.12 |          | 29.10.13 |            | 13.6  |        |        |                    | 100.13    | 100.22  |               |       |       |          |               | Финансы          |               |
| Уралсиб ЛК БО-4                         | 2 000 R    | 8.50     | 04.10.12 |          | 03.07.14 |            | 21.7  | 98.75  | 0.11   | 485                | 98.65     | 98.75   |               | 10.29 | 8.48  | 0.81     |               | Финансы          |               |
| Уралсиб ЛК БО-5                         | 2 500 R    | 11.50    | 08.11.12 |          | 05.02.15 |            | 28.9  | 101.13 | 0.08   | 3 014              | 101.15    | 101.20  |               | 10.95 | 11.27 | 1.07     |               | Финансы          |               |
| Уралсиб ЛК БО-6                         | 2 500 R    | 11.50    | 13.11.12 |          | 10.02.15 |            | 29.0  |        |        |                    | 100.00    | 101.00  |               |       |       |          |               | Финансы          |               |
| Уралсиб ЛК БО-7                         | 1 833 R    | 11.00    | 24.10.12 |          | 22.04.15 |            | 31.4  | 100.30 |        | 815                | 100.05    | 100.30  |               | 11.19 | 10.82 | 1.13     |               | Финансы          |               |
| Уралсиб ЛК БО-9                         | 1 500 R    | 11.50    | 20.11.12 |          | 17.02.15 |            | 29.3  |        |        |                    | 100.80    | 101.75  |               |       |       |          |               | Финансы          |               |
| Уралсиб-4                               | 5 000 R    | 8.75     | 14.09.12 | 19.09.13 | 10.03.17 | 12.3       | 54.0  | 99.87  |        | 10 650             | 99.84     | 99.94   | 9.08          |       | 8.41  | 0.88     | BB-/B1/BB-    | Финансы          |               |
| Уралсиб-5                               | 7 000 R    | 9.70     | 01.03.13 | 06.03.14 | 25.08.17 | 17.8       | 59.5  | 100.04 | 0.06   | 481 528            | 99.97     | 100.00  | 9.90          |       | 9.68  | 1.28     | BB-/B1/BB-    | Финансы          |               |
| Формат-1                                | 1 000 R    | 17.00    | 06.12.12 |          | 06.12.12 |            | 2.9   |        |        |                    |           |         |               |       |       |          |               | Строительство    |               |
| Фортум-2                                | 5 000 R    | 6.50     | 06.02.13 |          | 06.02.13 |            | 4.9   |        |        |                    |           |         |               |       |       |          |               | Электроэнерг.    |               |
| ФСК ЕЭС-06                              | 10 000 R   | 7.15     | 25.09.12 | 27.09.13 | 15.09.20 | 12.6       | 96.2  |        |        |                    | 99.83     | 100.25  |               |       |       |          | //Baa2/BBB    | Электроэнерг.    |               |
| ФСК ЕЭС-07                              | 5 000 R    | 7.50     | 26.10.12 | 26.10.15 | 16.10.20 | 37.5       | 97.2  |        |        |                    | 98.10     | 98.70   |               |       |       |          | //Baa2/BBB    | Электроэнерг.    |               |
| ФСК ЕЭС-08                              | 10 000 R   | 7.15     | 25.09.12 | 27.09.13 | 15.09.20 | 12.6       | 96.2  |        |        |                    | 99.83     | 100.08  |               |       |       |          | //Baa2/BBB    | Электроэнерг.    |               |
| ФСК ЕЭС-09                              | 5 000 R    | 7.99     | 26.10.12 | 24.10.17 | 16.10.20 | 61.5       | 97.2  | 97.16  |        | 104 576            | 97.35     | 97.70   | 8.87          |       | 7.98  | 3.83     | //Baa2/BBB    | Электроэнерг.    |               |
| ФСК ЕЭС-10                              | 10 000 R   | 7.75     | 25.09.12 | 25.09.15 | 15.09.20 | 36.5       | 96.2  | 99.50  | 0.09   | 10 000             | 99.01     | 99.70   | 8.09          |       | 7.53  | 2.47     | //Baa2/BBB    | Электроэнерг.    |               |
| ФСК ЕЭС-11                              | 10 000 R   | 7.99     | 26.10.12 | 24.10.17 | 16.10.20 | 61.5       | 97.2  |        |        |                    | 97.01     | 97.70   |               |       |       |          | //Baa2/BBB    | Электроэнерг.    |               |
| ФСК ЕЭС-12                              | 10 000 R   | 8.10     | 26.10.12 | 28.04.16 | 19.04.19 | 43.6       | 97.3  | 99.75  |        | 55 000             | 99.60     | 100.00  | 8.34          |       | 7.89  | 2.88     | //Baa2/BBB    | Электроэнерг.    |               |
| ФСК ЕЭС-13                              | 10 000 R   | 8.50     | 01.01.13 |          | 22.06.21 |            | 105.4 | 96.65  |        | 97 550             | 96.60     | 96.89   |               | 9.26  | 8.66  | 5.70     | //Baa2/BBB    | Электроэнерг.    |               |
| ФСК ЕЭС-15                              | 10 000 R   | 8.75     | 25.10.12 | 29.10.14 | 12.10.23 | 25.6       | 133.1 | 101.90 | 0.00   | 155 531            | 95.52     |         | 7.94          |       | 8.32  | 1.78     | //Baa2/BBB    | Электроэнерг.    |               |
| ФСК ЕЭС-18                              | 15 000 R   | 8.50     | 10.12.12 | 16.06.14 | 27.11.23 | 21.2       | 134.6 | 101.42 | 0.02   | 302 007            | 101.30    | 101.48  | 7.75          |       | 8.21  | 1.52     | //Baa2/BBB    | Электроэнерг.    |               |
| ФСК ЕЭС-19                              | 20 000 R   | 7.95     | 17.01.13 | 19.07.18 | 06.07.23 | 70.3       | 129.9 | 96.22  |        | 100 001            | 96.30     | 96.40   | 8.98          |       | 8.17  | 4.32     | //Baa2/BBB    | Электроэнерг.    |               |
| ФСК ЕЭС-22                              | 10 000 R   | 9.00     | 06.02.13 | 03.08.22 | 21.07.27 | 118.8      | 178.4 |        |        |                    | 100.05    | 100.15  |               |       |       |          | //Baa2/BBB    | Электроэнерг.    |               |
| ХКФБ БО-1                               | 3 000 R    | 7.79     | 23.10.12 |          | 22.04.14 |            | 19.4  |        |        |                    | 73.37     |         |               |       |       |          |               | BB-/Ba3/отзван   | Финансы       |
| ХКФБ БО-3                               | 4 000 R    | 7.90     | 23.10.12 | 25.10.13 | 22.04.14 | 13.5       | 19.4  |        |        |                    | 84.07     | 100.17  |               |       |       |          |               | BB-/Ba3/отзван   | Финансы       |
| ХКФБ-5                                  | 4 000 R    | 8.50     | 17.10.12 |          | 17.04.13 |            | 7.2   | 100.01 |        | 75 000             | 99.70     | 100.10  |               | 8.75  | 8.40  | 0.55     |               | BB-/Ba3/отзван   | Финансы       |
| ХКФБ-6                                  | 5 000 R    | 7.75     | 11.09.12 | 14.12.12 | 10.06.14 | 3.1        | 21.0  |        |        |                    |           |         |               |       |       |          |               | BB-/Ba3/отзван   | Финансы       |
| ХКФБ-7                                  | 5 000 R    | 9.75     | 25.10.12 |          | 23.04.15 |            | 31.4  | 100.05 | 0.02   | 19 000             | 99.90     | 100.05  |               | 10.09 | 9.64  | 2.11     |               | BB-/Ba3/отзван   | Финансы       |
| ХМ Банк-2                               | 3 000 R    | 9.25     | 12.12.12 |          | 12.06.13 |            | 9.0   |        |        |                    | 99.95     | 100.57  |               |       |       |          |               | BB-/Ba3/отзван   | Финансы       |
| ЦентриИнв БО-1                          | 1 500 R    | 8.40     | 18.12.12 | 19.12.12 | 17.06.14 | 3.3        | 21.2  |        |        |                    | 100.00    | 100.25  |               |       |       |          |               | //Ba3/           | Финансы       |
| ЦентриИнв БО-2                          | 1 500 R    | 9.70     | 18.10.12 | 22.04.13 | 16.04.15 | 7.4        | 31.2  | 100.05 | 0.01   | 15 000             | 99.91     | 100.19  | 9.81          |       | 9.35  | 0.54     |               | //Ba3/           | Финансы       |
| ЦентриИнв БО-5                          | 1 000 R    | 8.40     | 18.12.12 | 19.12.12 | 17.06.14 | 3.3        | 21.2  |        |        |                    | 100.00    | 100.15  |               |       |       |          |               | //Ba3/           | Финансы       |
| ЦентриИнв-2                             | 3 000 R    | 10.40    | 25.12.12 | 28.06.13 | 24.06.14 | 9.6        | 21.4  |        |        |                    | 100.40    | 100.55  |               |       |       |          |               | //Ba3/           | Финансы       |
| Черкизово БО-3                          | 3 000 R    | 8.25     | 09.11.12 |          | 08.11.13 |            | 13.9  |        |        |                    | 99.01     |         |               |       |       |          |               | //B2/            | Потреб. тов.  |
| ЧТПЗ БО-1                               | 5 000 R    | 12.50    | 04.12.12 |          | 04.12.12 |            | 3.3   | 100.50 |        | 17                 | 100.11    | 100.50  |               | 10.44 | 12.05 | 0.22     |               | /отзван/         | МГД           |
| ЧТПЗ-3                                  | 8 000 R    | 8.00     | 23.10.12 |          | 21.04.15 |            | 21.8  |        |        |                    |           |         |               |       |       |          |               | /отзван/         | МГД           |
| ЭлемЛиз БО-01                           | 1 000 R    | 13.50    | 06.12.12 | 12.09.13 | 03.09.15 | 12.1       | 35.8  |        |        |                    | 100.00    | 101.00  |               |       |       |          |               | //B-             | Финансы       |
| ЭлемЛиз-2                               | 2 300 R    |          | 06.12.12 | 11.09.12 | 04.09.14 | 0.0        | 23.8  |        |        |                    |           |         |               |       |       |          |               | //B-             | Финансы       |
| Энел БО-15                              | 4 000 R    | 8.50     | 18.12.12 |          | 18.06.13 |            | 9.2   | 100.51 | (0.07) | 5 508              | 100.45    | 100.58  |               | 7.94  | 8.30  | 0.70     |               | //Ba3/           | Электроэнерг. |
| Энел БО-18                              | 5 000 R    | 7.10     | 26.12.12 |          | 25.06.14 |            | 21.5  |        |        |                    | 95.80     | 99.70   |               |       |       |          |               | //Ba3/           | Электроэнерг. |
| ЭПЛ Даймонд НПК-1                       | 600 R      | 8.00     | 04.04.13 |          | 03.04.14 |            | 18.7  |        |        |                    |           |         |               |       |       |          |               |                  | Потреб. тов.  |
| ЮниКредит БО-1                          | 5 000 R    | 9.00     | 12.12.12 | 16.12.13 | 10.12.14 | 15.2       | 27.0  |        |        |                    | 85.55     |         |               |       |       |          |               | BBB+//BBB        | Финансы       |
| ЮниКредит БО-2                          | 5 000 R    | 8.50     | 01.03.13 | 04.09.13 | 27.02.15 | 11.8       | 29.6  | 99.95  | (0.07) | 3 000              | 99.95     | 100.09  | 8.73          |       | 8.49  | 0.88     |               | BBB+//BBB        | Финансы       |
| ЮниКредит БО-3                          | 5 000 R    | 8.50     | 06.03.13 | 09.09.13 | 04.03.15 | 12.0       | 29.8  | 99.90  | (0.05) | 300                | 93.80     |         | 8.79          |       | 8.50  | 0.89     |               | BBB+//BBB        | Финансы       |
| ЮниКредит-1ИП                           | 5 000 R    | 8.20     | 12.09.12 |          | 07.09.16 |            | 47.9  |        |        |                    |           |         |               |       |       |          |               | BBB+//BBB        | Финансы       |
| ЮниКредит-4                             | 10 000 R   | 7.00     | 13.11.12 | 16.11.12 | 10.11.15 | 2.2        | 38.0  |        |        |                    | 99.81     | 100.00  |               |       |       |          |               | BBB+//BBB        | Финансы       |
| ЮниКредит-5                             | 5 000 R    | 7.50     | 05.03.13 | 06.09.13 | 01.09.15 | 11.9       | 35.7  |        |        |                    |           | 98.75   |               |       |       |          |               | BBB+//BBB        | Финансы       |
| ЮТЭирФ БО-1                             | 1 500 R    | 12.50    | 25.09.12 |          | 26.03.13 |            | 6.5   |        |        |                    | 100.50    | 101.00  |               |       |       |          |               |                  | Транспорт     |
| ЮТЭирФ БО-16                            | 1 000 R    | 8.71     | 27.11.12 | 03.06.13 | 26.05.15 | 8.7        | 32.5  |        |        |                    |           |         |               |       |       |          |               |                  | Транспорт     |
| ЮТЭирФ БО-2                             | 1 500 R    | 12.50    | 25.09.12 |          | 26.03.13 |            | 6.5   |        |        |                    | 100.25    | 101.00  |               |       |       |          |               |                  | Транспорт     |
| ЮТЭирФ БО-3                             | 1 500 R    | 9.45     | 20.09.12 |          | 19.1     |            |       |        |        |                    |           |         |               |       |       |          |               |                  |               |

## Рынок рублевых облигаций

| Выпуск   | Объем, млн | Купон, % | Дата     |        |          | Месяцев до |       | Цена   | Изм.   | Торговый объем, шт | Котировки |         | Доходность, % |       |       | Дюр, лет | Рейтинг F/M/S | Сектор |
|--|------------|----------|----------|--------|----------|------------|-------|--------|--------|--------------------|-----------|---------|---------------|-------|-------|----------|---------------|--------|
|  |            |          | купона   | оферты | погаш    | офрт       | погаш |        |        |                    | покупка   | продажа | офрт          | погаш | текущ |          |               |        |
| <b>ГОСУДАРСТВЕННЫЕ И МУНИЦИПАЛЬНЫЕ ОБЛИГАЦИИ</b> |            |          |          |        |          |            |       |        |        |                    |           |         |               |       |       |          |               |        |
| Беларусь-1                                       | 7 000 R    | 8.70     | 20.09.12 |        | 20.12.12 |            | 3.3   | 99.47  | 0.07   | 906                | 99.25     | 99.58   |               | 11.03 | 8.59  | 0.25     | /B3/B-        | Гос.   |
| БелгорОбл-6                                      | 5 000 R    | 8.00     | 13.11.12 |        | 08.08.17 |            | 58.9  | 100.28 | (0.02) | 88 472             | 100.25    | 100.35  |               | 9.09  | 7.94  | 2.21     | /Ba1/         | Муниц. |
| ВолгОбл-09                                       | 1 400 R    | 7.75     | 05.12.12 |        | 04.06.14 |            | 20.8  |        |        |                    | 97.00     | 100.30  |               |       |       |          | BB-/отзван    | Муниц. |
| ВолгОбл-10                                       | 3 000 R    | 7.75     | 07.11.12 |        | 04.05.16 |            | 43.8  |        |        |                    | 96.80     | 97.50   |               |       |       |          | BB-/отзван    | Муниц. |
| ВолгОбл-11                                       | 5 000 R    | 8.99     | 02.11.12 |        | 28.05.17 |            | 56.6  |        |        |                    | 99.70     | 99.95   |               |       |       |          | BB-/отзван    | Муниц. |
| Волгоград-4                                      | 715 R      | 17.50    | 07.11.12 |        | 07.11.12 |            | 1.9   |        |        |                    | 101.70    | 102.02  |               |       |       |          | /Ba3/         | Муниц. |
| Волгоград-5                                      | 1 000 R    | 9.50     | 20.09.12 |        | 17.12.15 |            | 39.2  | 102.99 |        | 60 400             |           |         |               | 8.18  | 9.05  | 1.88     | /Ba3/         | Муниц. |
| Волгоград-6                                      | 1 000 R    | 9.67     | 28.11.12 |        | 23.08.17 |            | 59.4  | 101.00 |        | 1                  | 101.00    | 102.00  |               | 9.52  | 9.55  | 2.22     | /Ba3/         | Муниц. |
| ВологОбл-1                                       | 2 510 R    | 10.65    | 19.09.12 |        | 14.12.16 |            | 51.2  | 102.50 |        | 1 600              | 102.00    | 103.01  |               | 9.95  | 10.16 | 2.14     | отзван/Ba2/B+ | Муниц. |
| ИркОбл-31006                                     | 266 R      | 9.15     | 22.11.12 |        | 22.11.12 |            | 2.4   |        |        |                    |           |         |               |       |       |          | /Ba3/         | Муниц. |
| Казань-7   | 1 700 R    | 8.75     | 19.09.12 |        | 17.12.14 |            | 27.2  | 100.05 | 0.05   | 20 000             | 100.00    |         |               | 8.99  | 8.58  | 0.98     | B+//          | Муниц. |
| Казань-8   | 2 000 R    | 8.00     | 26.09.12 |        | 21.12.16 |            | 51.4  |        |        |                    |           |         |               |       |       |          | B+//          | Муниц. |
| КалужОбл-3                                       | 700 R      | 8.85     | 29.11.12 |        | 29.11.12 |            | 2.6   | 100.36 | (0.06) | 106 756            | 100.35    | 100.39  |               | 7.42  | 8.80  | 0.21     | BB-/отзван    | Муниц. |
| КалужОбл-4                                       | 300 R      | 9.91     | 26.09.12 |        | 26.06.13 |            | 9.5   |        |        |                    | 99.00     | 102.00  |               |       |       |          | BB-/отзван    | Муниц. |
| КалужОбл-5                                       | 2 500 R    | 8.20     | 22.11.12 |        | 19.05.16 |            | 44.3  |        |        |                    |           |         |               |       |       |          | BB-/отзван    | Муниц. |
| Карелия-13                                       | 1 740 R    | 9.71     | 20.09.12 |        | 18.06.15 |            | 33.2  | 99.00  | (3.50) | 2 300              | 99.00     |         |               | 10.81 | 9.61  | 1.04     | BB-//         | Муниц. |
| Карелия-14                                       | 1 000 R    | 9.99     | 30.11.12 |        | 30.11.16 |            | 50.7  | 101.90 |        | 2 600              | 99.50     | 101.95  |               | 8.99  | 9.55  | 1.67     | BB-//         | Муниц. |
| Коми-07  | 1 000 R    | 8.00     | 23.11.12 |        | 22.11.13 |            | 14.4  |        |        |                    | 99.80     | 100.60  |               |       |       |          | BB/Ba2/       | Муниц. |
| Коми-08  | 1 000 R    | 7.00     | 04.03.13 |        | 03.12.15 |            | 38.8  |        |        |                    | 81.00     | 95.00   |               |       |       |          | BB/Ba2/       | Муниц. |
| Коми-09  | 2 100 R    | 7.50     | 18.10.12 |        | 18.10.14 |            | 25.2  |        |        |                    | 97.00     | 100.00  |               |       |       |          | BB/Ba2/       | Муниц. |
| Коми-10  | 2 100 R    | 9.50     | 15.12.12 |        | 15.12.16 |            | 51.2  |        |        |                    | 86.01     |         |               |       |       |          | BB/Ba2/       | Муниц. |
| КострОбл-4                                       | 4 000 R    | 9.50     | 22.11.12 |        | 17.11.16 |            | 50.3  |        |        |                    | 101.00    | 101.96  |               |       |       |          | B+//          | Муниц. |
| Краснодар-1                                      | 1 100 R    | 8.50     | 02.01.13 |        | 03.07.13 |            | 9.7   |        |        |                    | 100.20    | 100.65  |               |       |       |          | /Ba2/         | Муниц. |
| Краснодар-2                                      | 1 100 R    | 9.00     | 08.11.12 |        | 05.11.15 |            | 37.8  | 100.60 |        | 80 857             | 100.40    | 100.90  |               | 8.68  | 8.69  | 1.17     | /Ba2/         | Муниц. |
| Краснодкр-2                                      | 750 R      | 6.00     | 14.12.12 |        | 14.12.12 |            | 3.1   |        |        |                    | 86.00     | 99.75   |               |       |       |          | BB+/Ba1/BB    | Муниц. |
| Краснодкр-3                                      | 4 000 R    | 8.30     | 25.09.12 |        | 27.09.14 |            | 24.6  |        |        |                    | 100.00    | 100.60  |               |       |       |          | BB+/Ba1/BB    | Муниц. |
| КраснЯркр-4                                      | 4 080 R    | 10.39    | 08.11.12 |        | 08.11.12 |            | 1.9   | 100.53 |        | 167 348            | 100.40    | 100.62  |               | 7.39  | 10.25 | 0.16     | BB+/Ba2/BB+   | Муниц. |
| КраснЯркр-5                                      | 9 000 R    | 9.50     | 04.12.12 |        | 29.11.16 |            | 50.7  | 101.75 |        | 59 100             | 101.70    | 101.85  |               | 8.19  | 9.12  | 1.49     | BB+/Ba2/BB+   | Муниц. |
| ЛенОбл-3   | 1 300 R    | 12.00    | 07.12.12 |        | 05.12.14 |            | 26.8  |        |        |                    | 105.20    | 112.00  |               |       |       |          | BB/BB         | Муниц. |
| ЛипецОбл-6                                       | 375 R      | 8.98     | 05.12.12 |        | 05.06.13 |            | 8.8   | 100.70 |        | 8 150              | 100.60    | 101.09  |               | 8.12  | 8.72  | 0.67     | отзван/BB     | Муниц. |
| ЛипецОбл-7                                       | 2 500 R    | 9.00     | 30.11.12 |        | 26.05.17 |            | 56.5  |        |        |                    | 98.00     |         |               |       |       |          | отзван/BB     | Муниц. |
| Москва-39  | 10 000 R   | 7.00     | 21.01.13 |        | 21.07.14 |            | 22.3  | 95.48  | (2.73) | 2                  | 98.55     | 99.46   |               | 9.93  | 7.26  | 1.61     | BBB/Baa1/BBB  | Муниц. |
| Москва-44  | 20 000 R   | 7.00     | 24.12.12 |        | 24.06.15 |            | 33.4  | 98.01  | 0.01   | 37 201             | 97.90     | 98.30   |               | 7.95  | 7.04  | 2.36     | BBB/Baa1/BBB  | Муниц. |
| Москва-48  | 30 000 R   | 7.00     | 11.12.12 |        | 11.06.22 |            | 117.1 | 89.16  |        | 2 223              | 89.00     | 89.45   |               | 8.39  | 7.71  | 6.43     | BBB/Baa1/BBB  | Муниц. |
| Москва-49  | 25 000 R   | 7.00     | 14.12.12 |        | 14.06.17 |            | 57.1  | 92.73  | (1.23) | 14                 | 89.86     |         |               | 9.10  | 7.42  | 3.70     | BBB/Baa1/BBB  | Муниц. |
| Москва-53  | 15 000 R   | 7.00     | 01.03.13 |        | 01.09.13 |            | 11.7  | 100.35 | 0.01   | 350                | 100.20    | 100.35  |               | 6.73  | 6.97  | 0.91     | BBB/Baa1/BBB  | Муниц. |
| Москва-56  | 20 000 R   | 7.00     | 22.09.12 |        | 22.09.16 |            | 48.4  | 97.00  | 0.54   | 293 912            | 96.90     | 97.77   |               | 8.03  | 6.98  | 3.21     | BBB/Baa1/BBB  | Муниц. |
| Москва-61  | 30 000 R   | 15.00    | 03.12.12 |        | 03.06.13 |            | 8.7   | 106.29 | 0.02   | 16                 | 106.20    | 106.38  |               | 6.35  | 14.09 | 0.67     | BBB/Baa1/BBB  | Муниц. |
| Москва-62  | 35 000 R   | 13.00    | 08.09.12 |        | 08.06.14 |            | 20.9  |        |        |                    |           |         |               |       |       |          | BBB/Baa1/BBB  | Муниц. |
| Москва-63  | 20 000 R   | 15.00    | 10.09.12 |        | 10.12.13 |            | 15.0  |        |        |                    |           |         |               |       |       |          | BBB/Baa1/BBB  | Муниц. |
| Москва-64  | 40 000 R   | 13.00    | 16.11.12 |        | 16.11.15 |            | 38.2  | 113.29 | 1.49   | 41 551             | 102.98    | 112.99  |               | 7.77  | 11.08 | 2.47     | BBB/Baa1/BBB  | Муниц. |
| Москва-66  | 30 000 R   | 9.25     | 23.11.12 |        | 23.11.18 |            | 74.5  | 101.03 | 1.03   | 4                  | 100.00    | 103.25  |               |       | 9.12  |          | BBB/Baa1/BBB  | Муниц. |
| МосОбл-7   | 16 000 R   | 8.00     | 17.10.12 |        | 16.04.14 |            | 19.2  | 99.49  | 0.03   | 38 520             | 99.31     | 99.70   |               | 8.51  | 7.80  | 1.38     | /Ba3/отзван   | Муниц. |
| МосОбл-8   | 4 750 R    | 9.00     | 11.12.12 |        | 11.06.13 |            | 9.0   | 101.10 | (0.20) | 35                 | 100.81    | 101.30  |               | 7.59  | 8.72  | 0.69     | /Ba3/отзван   | Муниц. |
| НижгорОбл-4                                      | 810 R      | 7.75     | 17.11.12 |        | 17.11.12 |            | 2.2   | 100.50 | 0.30   | 35                 | 98.03     | 100.50  |               | 5.14  | 7.54  | 0.19     | BB-//         | Муниц. |
| НижгорОбл-5                                      | 1 200 R    | 12.75    | 02.12.12 |        | 02.12.12 |            | 2.7   |        |        |                    | 101.05    | 101.55  |               |       |       |          | BB-//         | Муниц. |
| НижгорОбл-6                                      | 5 000 R    | 8.50     | 04.10.12 |        | 07.10.15 |            | 36.9  |        |        |                    | 99.80     | 100.00  |               |       |       |          | BB-//         | Муниц. |
| НижгорОбл-7                                      | 8 000 R    | 9.95     | 15.11.12 |        | 16.11.16 |            | 50.2  | 102.90 |        | 10                 | 102.90    | 102.95  |               | 8.74  | 9.39  | 2.14     | BB-//         | Муниц. |
| НижгорОбл-8                                      | 8 000 R    | 9.85     | 27.02.13 |        | 29.08.17 |            | 59.6  | 101.39 | 0.37   | 595 302            | 101.35    | 101.44  |               | 9.59  | 9.69  | 3.19     | BB-//         | Муниц. |
| Новосибирск-05                                   | 2 000 R    | 8.44     | 06.02.13 |        | 06.09.17 |            | 59.9  | 100.00 |        | 2 050 000          |           |         |               | 9.42  | 8.44  | 2.23     | /BB           | Муниц. |
| ОФЗ-25065  | 46 000 R   | 12.00    | 26.09.12 |        | 27.03.13 |            | 6.5   |        |        |                    | 102.00    | 104.00  |               |       |       |          | BBB/Baa1/BBB  | Гос.   |
| ОФЗ-25067  | 45 000 R   | 11.30    | 17.10.12 |        | 17.10.12 |            | 1.2   | 100.64 | (0.01) | 22 668             | 100.59    | 100.64  |               | 5.47  | 11.05 | 0.10     | BBB/Baa1/BBB  | Гос.   |
| ОФЗ-25068  | 45 000 R   | 12.00    | 20.02.13 |        | 20.08.14 |            | 23.3  |        |        |                    | 109.00    | 110.80  |               |       |       |          | BBB/Baa1/BBB  | Гос.   |
| ОФЗ-25069  | 45 000 R   | 10.80    | 19.09.12 |        | 19.09.12 |            | 0.3   | 100.17 | (0.01) | 258 494            | 100.16    | 100.17  |               | 5.44  | 10.27 | 0.03     | BBB/Baa1/BBB  | Гос.   |
| ОФЗ-25071  | 80 000 R   | 8.10     | 28.11.12 |        | 26.11.14 |            | 26.5  | 103.31 | 0.34   | 900 002            | 99.26     | 103.21  |               | 6.57  | 7.68  | 1.91     | BBB/Baa1/BBB  | Гос.   |
| ОФЗ-25072  | 150 000 R  | 7.15     | 23.01.13 |        | 23.01.13 |            | 4.4   | 100.47 | (0.00) | 299 500            | 100.20    | 100.47  |               | 5.94  | 7.06  | 0.36     | BBB/Baa1/BBB  | Гос.   |
| ОФЗ-25075  | 150 000 R  | 6.88     | 16.01.13 |        | 15.07.15 |            | 34.1  | 99.67  | (0.01) | 1 011 003          | 99.41     | 100.55  |               | 7.13  | 6.84  | 2.44     | BBB/Baa1/BBB  | Гос.   |
| ОФЗ-25076  | 150 000 R  | 7.10     | 13.09.12 |        | 13.03.14 |            | 18.0  | 100.90 | (0.04) | 306 757            | 100.85    | 100.93  |               | 6.57  | 6.81  | 1.33     | BBB/Baa1/BBB  | Гос.   |
| ОФЗ-25077  | 150 000 R  | 7.35     | 23.01.13 |        | 20.01.16 |            | 40.3  | 100.92 | 0.02   | 150 320            | 100.75    | 100.95  |               | 7.16  | 7.22  | 2.82     | BBB/Baa1/BBB  | Гос.   |
| ОФЗ-25078  | 100 000 R  | 6.70     | 06.02.13 |        | 06.02.13 |            | 4.9   | 100.35 | 0.03   | 14 800             | 100.33    | 100.34  |               | 5.91  | 6.64  | 0.39     | BBB/Baa1/BBB  | Гос.   |
| ОФЗ-25079  | 150 000 R  | 7.00     | 05.12.12 |        | 03.06.15 |            | 32.7  | 100.17 | 0.01   | 150 060            | 99.96     | 100.16  |               | 7.05  | 6.87  | 2.33     | BBB/Baa1/BBB  | Гос.   |
| ОФЗ-25080  | 35 000 R   | 7.40     | 24.10.12 |        | 19.04.17 |            | 55.3  | 100.35 | 0.16   | 752 466            | 100.31    | 100.35  |               | 7.44  | 7.18  | 3.62     | BBB/Baa1/BBB  | Гос.   |
| ОФЗ-26200  | 50 000 R   | 6.10     | 17.10.12 |        | 17.07.13 |            | 10.2  | 100.17 | 0.00   | 20                 | 100.00    | 100.17  |               | 6.02  | 6.04  | 0.79     | BBB/Baa1/BBB  | Гос.   |
| ОФЗ-26201  | 47 000 R   | 6.55     | 17.10.12 |        | 16.10.13 |            | 13.2  |        |        |                    |           |         |               |       |       |          | BBB/Baa1/BBB  | Гос.   |
| ОФЗ-26202  | 40 000 R   | 11.20    | 19.09.12 |        | 17.12    |            |       |        |        |                    |           |         |               |       |       |          |               |        |

## Рынок рублевых облигаций

| Выпуск   | Объем, млн | Купон, % | Дата     |        |          | Месяцев до |        | Цена   | Изм.    | Торговый объем, шт | Котировки |         | Доходность, % |       |       | Дюр, лет      | Рейтинг F/M/S | Сектор |
|--|------------|----------|----------|--------|----------|------------|--------|--------|---------|--------------------|-----------|---------|---------------|-------|-------|---------------|---------------|--------|
|  |            |          | купона   | оферты | погаш    | офрт       | погаш  |        |         |                    | покупка   | продажа | офрт          | погаш | текущ |               |               |        |
| <b>ГОСУДАРСТВЕННЫЕ И МУНИЦИПАЛЬНЫЕ ОБЛИГАЦИИ</b> |            |          |          |        |          |            |        |        |         |                    |           |         |               |       |       |               |               |        |
| СПетербург-1                                     | 10 000 R   | 7.76     | 22.11.12 |        | 19.11.15 |            |        |        |         |                    | 95.00     | 99.00   |               |       |       | BBB/Baa1/BBB  | Муниц.        |        |
| ТверОбл-09                                       | 3 000 R    | 12.50    | 13.09.12 |        | 12.06.14 |            |        |        |         |                    |           |         |               |       |       | //B+          | Муниц.        |        |
| ТверОбл-10                                       | 3 000 R    | 8.50     | 18.09.12 |        | 15.12.15 |            |        |        |         |                    |           |         |               |       |       | //B+          | Муниц.        |        |
| Томск-3  | 560 R      | 10.13    | 24.09.12 |        | 23.06.14 |            | 100.40 | 0.46   | 573     |                    | 100.00    | 100.50  | 9.96          | 9.89  | 1.14  |               | Муниц.        |        |
| ТомскОбл-5                                       | 700 R      | 7.00     | 17.12.12 |        | 17.12.12 |            |        |        |         |                    | 99.80     | 100.35  |               |       |       | //BB-         | Муниц.        |        |
| ТомскОбл-7                                       | 1 000 R    | 12.00    | 27.11.12 |        | 27.11.13 |            | 102.65 |        | 20 000  |                    | 102.40    | 102.70  | 7.67          | 11.65 | 0.65  | //BB-         | Муниц.        |        |
| Удмуртия-4                                       | 2 000 R    | 8.60     | 25.11.12 |        | 25.11.15 |            |        |        |         |                    |           |         |               |       |       | BB+/Ba1/      | Муниц.        |        |
| Удмуртия-5                                       | 2 000 R    | 10.15    | 29.11.12 |        | 24.11.16 |            |        |        |         |                    | 103.50    | 104.50  |               |       |       | BB+/Ba1/      | Муниц.        |        |
| Уфа-1  | 750 R      | 9.00     | 25.12.12 |        | 24.12.13 |            |        |        |         |                    |           |         |               |       |       | //BB-         | Муниц.        |        |
| Хакасия-1  | 1 200 R    | 8.20     | 22.11.12 |        | 25.08.13 |            |        |        |         |                    | 100.00    | 100.90  |               |       |       | BB-/          | Муниц.        |        |
| Хакасия-2  | 2 000 R    | 9.20     | 08.11.12 |        | 09.08.15 |            |        |        |         |                    | 100.07    | 100.15  |               |       |       | BB-/          | Муниц.        |        |
| ХМАО-7   | 2 000 R    | 10.40    | 20.12.12 |        | 20.12.12 |            |        |        |         |                    | 100.75    | 101.00  |               |       |       | /Baa3/BBB     | Муниц.        |        |
| ХМАО-8   | 2 000 R    | 10.80    | 20.12.12 |        | 19.12.13 |            |        |        |         |                    | 103.90    | 104.80  |               |       |       | /Baa3/BBB     | Муниц.        |        |
| Чувашия-7  | 800 R      | 8.91     | 04.12.12 |        | 04.06.13 |            | 94.53  | (6.45) | 12      |                    | 100.00    | 101.04  | 21.20         | 9.42  | 0.44  | BB+/Ba2/      | Муниц.        |        |
| Чувашия-8  | 1 000 R    | 7.75     | 13.09.12 |        | 15.06.14 |            |        |        |         |                    |           |         |               |       |       | BB+/Ba2/      | Муниц.        |        |
| Чувашия-9  | 1 500 R    | 9.25     | 17.10.12 |        | 19.07.15 |            |        |        |         |                    | 100.80    | 100.95  |               |       |       | BB+/Ba2/      | Муниц.        |        |
| Якутия-1   | 1 000 R    | 7.95     | 11.10.12 |        | 11.04.13 |            |        |        |         |                    | 98.01     | 100.20  |               |       |       | BB+/отзван/BB | Муниц.        |        |
| Якутия-10  | 2 500 R    | 8.77     | 15.11.12 |        | 17.05.17 |            |        |        |         |                    | 99.80     | 100.20  |               |       |       | BB+/отзван/BB | Муниц.        |        |
| Якутия-2   | 1 750 R    | 7.80     | 18.10.12 |        | 17.04.14 |            |        |        |         |                    | 99.25     |         |               |       |       | BB+/отзван/BB | Муниц.        |        |
| Якутия-3   | 2 500 R    | 7.95     | 22.11.12 |        | 20.05.16 |            | 99.16  | 0.53   | 420 599 |                    | 99.00     | 99.40   | 8.53          | 7.99  | 2.43  | BB+/отзван/BB | Муниц.        |        |
| Якутия-9   | 1 600 R    | 9.75     | 20.09.12 |        | 19.09.13 |            | 101.40 | 0.25   | 13      |                    | 101.20    | 101.40  | 7.51          | 9.42  | 0.53  | BB+/отзван/BB | Муниц.        |        |
| ЯрОбл-09   | 1 950 R    | 8.00     | 15.11.12 |        | 16.05.13 |            |        |        |         |                    | 98.00     | 101.00  |               |       |       | BB-/          | Муниц.        |        |
| ЯрОбл-10   | 3 000 R    | 7.75     | 16.10.12 |        | 15.04.14 |            |        |        |         |                    | 99.00     | 99.75   |               |       |       | BB-/          | Муниц.        |        |
| ЯрОбл-11   | 3 000 R    | 9.10     | 23.11.12 |        | 21.08.15 |            |        |        |         |                    | 100.30    | 100.45  |               |       |       | BB-/          | Муниц.        |        |

## Рынок еврооблигаций

| Выпуск               | Объем, млн | Купон, % | Дата     |          |          | Месяцев до |        | Цена   | Изм. | Торговый объем, шт | Котировки |         | Доходность, % |       |       | Дюр, лет | Рейтинг F/M/S | Сектор      |
|----------------------|------------|----------|----------|----------|----------|------------|--------|--------|------|--------------------|-----------|---------|---------------|-------|-------|----------|---------------|-------------|
|                      |            |          | купона   | оферты   | погаш    | офрт       | погаш  |        |      |                    | покупка   | продажа | офрт          | погаш | текуц |          |               |             |
| <b>ЕВРООБЛИГАЦИИ</b> |            |          |          |          |          |            |        |        |      |                    |           |         |               |       |       |          |               |             |
| AFK Sistema '19      | 500 \$     | 6.95     | 17.11.12 |          | 17.05.19 | 80.2       | 104.32 | 0.83   |      |                    | 103.93    | 104.71  |               | 6.15  | 6.53  | 5.23     | BB-/Ba3/BB    | Телеком     |
| AkBars '12           | 280 \$     | 10.25    | 03.12.12 |          | 03.12.12 | 2.8        | 101.97 | 0.41   |      |                    | 101.31    | 102.63  |               | 1.92  | 9.79  | 0.24     | BB-/B1/       | Финансы     |
| AlfaBank '13         | 400 \$     | 9.25     | 24.12.12 |          | 24.06.13 | 9.4        | 105.17 | (0.08) |      |                    | 104.94    | 105.39  |               | 2.65  | 8.64  | 0.77     | BBB-/Ba1/BB   | Финансы     |
| AlfaBank '15         | 600 \$     | 8.00     | 18.09.12 |          | 18.03.15 | 30.2       | 107.30 | 0.29   |      |                    | 106.94    | 107.66  |               | 4.90  | 7.20  | 2.22     | BBB-/Ba1/BB   | Финансы     |
| AlfaBank '17 02      | 300 \$     | 6.30     | 22.02.13 |          | 22.02.17 | 53.5       | 97.05  | 0.79   |      |                    | 96.59     | 97.51   |               | 7.08  | 6.47  | 3.80     | BB-/Ba2/B+    | Финансы     |
| AlfaBank '17 09      | 1000 \$    | 7.88     | 25.09.12 |          | 25.09.17 | 60.5       | 108.42 | 0.67   |      |                    | 108.09    | 108.75  |               | 5.92  | 7.03  | 4.04     | BBB-/Ba1/BB   | Финансы     |
| AlfaBank '21         | 1000 \$    | 7.75     | 28.10.12 |          | 28.04.21 | 103.6      | 104.98 | 1.02   |      |                    | 104.65    | 105.30  |               | 6.97  | 7.19  | 6.14     | BBB-/Ba1/BB   | Финансы     |
| AllianceOil '14      | 300 \$     | 7.25     | 16.10.12 |          | 16.07.14 | 22.2       | 98.23  | 0.49   |      |                    | 97.79     | 98.67   |               | 8.29  | 7.30  | 1.70     | B+/B+         | Нефть и газ |
| AllianceOil '15      | 350 \$     | 9.88     | 11.09.12 |          | 11.03.15 | 30.0       | 105.85 | 0.16   |      |                    | 105.48    | 106.21  |               | 7.28  | 8.92  | 2.12     | B+/B+         | Нефть и газ |
| Alosa '14            | 500 \$     | 8.88     | 17.11.12 |          | 17.11.14 | 26.2       | 111.33 | 0.14   |      |                    | 111.06    | 111.60  |               | 3.46  | 7.78  | 1.97     | B+/Ba3/BB-    | МГД         |
| Alosa '20            | 1000 \$    | 7.75     | 03.11.12 |          | 03.11.20 | 97.8       | 112.47 | 0.59   |      |                    | 112.06    | 112.87  |               | 5.81  | 6.89  | 6.00     | BB-/Ba3/BB-   | МГД         |
| BoM '13 CHF          | 350 F      | 4.50     | 10.09.12 |          | 10.09.13 | 12.0       | 101.75 | (0.06) |      |                    | 101.35    | 102.15  |               | 2.71  | 4.24  | 0.94     | BBB-/Ba2/     | Финансы     |
| BoM '13 SGD          | 150 S\$    | 4.25     | 01.02.13 |          | 01.02.13 | 4.7        |        |        |      |                    |           |         |               |       |       |          | BBB-/Ba2/     | Финансы     |
| BoM '13 USD          | 500 \$     | 7.34     | 13.11.12 |          | 13.05.13 | 8.1        | 103.41 | 0.03   |      |                    | 103.20    | 103.61  |               | 2.27  | 6.94  | 0.66     | BBB-/Ba2/     | Финансы     |
| BoM '15 03           | 750 \$     | 6.70     | 11.09.12 |          | 11.03.15 | 30.0       | 106.36 | 0.08   |      |                    | 106.03    | 106.70  |               | 4.01  | 6.11  | 2.24     | BBB-/Ba2/     | Финансы     |
| BoM '15 11           | 300 \$     | 5.97     | 25.11.12 |          | 25.11.15 | 38.5       | 101.50 | 0.03   |      |                    | 101.03    | 101.97  |               | 5.45  | 5.78  | 2.85     | BBB-/Ba3/     | Финансы     |
| BoM '17              | 400 \$     | 6.02     | 10.11.12 |          | 10.05.17 | 56.0       | 99.43  | 0.16   |      |                    | 98.91     | 99.94   |               | 6.16  | 5.94  | 3.94     | BBB-/Ba3/     | Финансы     |
| CreditEurB '12       | 150 \$     | 9.00     | 25.10.12 |          | 25.10.12 | 1.5        |        |        |      |                    |           |         |               |       |       |          | BB-/Ba3/      | Финансы     |
| CreditEurB '13       | 300 \$     | 7.75     | 20.11.12 |          | 20.05.13 | 8.3        |        |        |      |                    |           |         |               |       |       |          | BB-/Ba3/      | Финансы     |
| EurDevBank '14       | 500 \$     | 7.38     | 29.09.12 |          | 29.09.14 | 24.6       | 109.52 | 0.11   |      |                    | 109.06    | 109.97  |               | 2.60  | 6.54  | 1.88     | BBB/A3/BBB    | Финансы     |
| Evrax '13            | 1300 \$    | 8.88     | 24.10.12 |          | 24.04.13 | 7.4        | 103.74 | 0.02   |      |                    | 103.52    | 103.96  |               | 2.84  | 8.29  | 0.60     | BB/B2/B+      | МГД         |
| Evrax '15            | 750 \$     | 8.25     | 10.11.12 |          | 10.11.15 | 38.0       | 109.18 | 0.26   |      |                    | 108.78    | 109.58  |               | 5.08  | 7.38  | 2.74     | BB-/B2/B+     | МГД         |
| Evrax '17            | 600 \$     | 7.40     | 24.10.12 |          | 24.04.17 | 55.5       | 103.08 | 0.64   |      |                    | 102.76    | 103.39  |               | 6.61  | 6.99  | 3.79     | BB-/B1/B+     | МГД         |
| Evrax '18 6.75%      | 850 \$     | 6.75     | 27.10.12 |          | 27.04.18 | 67.6       | 99.89  | 1.10   |      |                    | 99.57     | 100.22  |               | 6.77  | 6.60  | 4.52     | BB-/B2/B+     | МГД         |
| Evrax '18 9.5%       | 550 \$     | 9.50     | 24.10.12 |          | 24.04.18 | 67.5       | 111.31 | 0.86   |      |                    | 110.86    | 111.76  |               | 7.03  | 8.27  | 4.27     | BB/B2/B+      | МГД         |
| Gazp '12 EUR         | 1000 €     | 4.56     | 09.12.12 |          | 09.12.12 | 3.0        | 100.93 | 0.01   |      |                    | 100.84    | 101.01  |               | 0.92  | 4.47  | 0.25     | BBB/Baa1/BBB  | Нефть и газ |
| Gazp '12 JPY         | 30000 ¥    | 2.89     | 15.11.12 |          | 15.11.12 | 2.2        | 100.31 |        |      |                    | 100.04    | 100.59  |               | 1.22  | 2.86  | 0.19     | BBB/Baa1/BBB  | Нефть и газ |
| Gazp '13 4.505%      | 122 \$     | 4.51     | 18.01.13 |          | 22.07.13 | 10.4       |        |        |      |                    |           |         |               |       |       |          | BBB/Baa1/BBB  | Нефть и газ |
| Gazp '13 5.625%      | 646 \$     | 5.63     | 21.01.13 |          | 22.07.13 | 10.4       | 102.75 | 0.02   |      |                    | 102.02    | 103.48  |               | 2.42  | 5.47  | 0.85     | BB+/Baa1/BBB  | Нефть и газ |
| Gazp '13 6.58%       | 800 €      | 6.58     | 31.10.12 |          | 31.10.13 | 13.7       | 104.72 | 0.12   |      |                    | 104.36    | 105.08  |               | 2.39  | 6.03  | 1.08     | BBB/Baa1/BBB  | Нефть и газ |
| Gazp '13 7.343%      | 400 \$     | 7.34     | 11.10.12 |          | 11.04.13 | 7.0        | 103.52 | (0.00) |      |                    | 103.28    | 103.77  |               | 1.37  | 6.89  | 0.57     | BBB/Baa1/BBB  | Нефть и газ |
| Gazp '13 7.51%       | 500 \$     | 7.51     | 31.01.13 |          | 31.07.13 | 10.7       | 105.41 | (0.06) |      |                    | 105.10    | 105.72  |               | 1.41  | 7.02  | 0.88     | BBB/Baa1/BBB  | Нефть и газ |
| Gazp '13 9.625%      | 1750 \$    | 9.63     | 01.03.13 |          | 01.03.13 | 5.7        | 103.89 | 0.05   |      |                    | 103.75    | 104.03  |               | 1.51  | 9.25  | 0.48     | BBB/Baa1/BB-  | Нефть и газ |
| Gazp '14 02          | 780 €      | 5.03     | 25.02.13 |          | 25.02.14 | 17.5       | 104.85 | 0.00   |      |                    | 104.60    | 105.11  |               | 1.65  | 4.68  | 1.40     | BBB/Baa1/BBB  | Нефть и газ |
| Gazp '14 03          | 500 \$     | 10.50    | 11.09.12 |          | 08.03.14 | 17.9       | 112.18 | 0.02   |      |                    | 111.84    | 112.53  |               | 2.23  | 9.15  | 1.38     | BBB/Baa1/BBB  | Нефть и газ |
| Gazp '14 07          | 1250 \$    | 8.13     | 31.01.13 |          | 31.07.14 | 22.7       | 110.54 | 0.06   |      |                    | 110.27    | 110.81  |               | 2.40  | 7.24  | 1.77     | BBB/Baa1/BBB  | Нефть и газ |
| Gazp '14 10          | 700 €      | 5.36     | 31.10.12 |          | 31.10.14 | 25.7       | 106.46 | 0.03   |      |                    | 106.11    | 106.80  |               | 2.24  | 4.74  | 1.96     | BBB/Baa1/BBB  | Нефть и газ |
| Gazp '15 02          | 850 €      | 8.13     | 04.02.13 |          | 04.02.15 | 28.8       | 113.25 | 0.04   |      |                    | 112.85    | 113.65  |               | 2.39  | 6.88  | 2.15     | BBB/Baa1/BBB  | Нефть и газ |
| Gazp '15 06          | 1000 €     | 5.88     | 20.05.13 |          | 01.06.15 | 32.7       | 108.45 | 0.10   |      |                    | 108.08    | 108.83  |               | 2.61  | 5.51  | 2.51     | BBB/Baa1/BB-  | Нефть и газ |
| Gazp '15 11          | 1000 \$    | 5.09     | 29.11.12 |          | 29.11.15 | 38.6       | 107.24 | 0.06   |      |                    | 106.89    | 107.59  |               | 2.73  | 4.69  | 2.95     | BBB/Baa1/BBB  | Нефть и газ |
| Gazp '16             | 1350 \$    | 6.21     | 22.11.12 |          | 22.11.16 | 50.4       | 111.62 | 0.18   |      |                    | 111.24    | 112.00  |               | 3.24  | 5.48  | 3.68     | BBB/Baa1/BBB  | Нефть и газ |
| Gazp '16 4.95%       | 1000 \$    | 4.95     | 23.11.12 |          | 23.05.16 | 44.4       | 106.52 | 0.11   |      |                    | 106.24    | 106.81  |               | 3.08  | 4.59  | 3.35     | BBB/Baa1/BBB  | Нефть и газ |
| Gazp '17             | 1400 €     | 3.76     | 15.03.13 |          | 15.03.17 | 54.1       | 104.06 | 0.08   |      |                    | 103.78    | 104.33  |               | 2.79  | 3.59  | 4.11     | BBB/Baa1/BBB  | Нефть и газ |
| Gazp '17 03          | 500 €      | 5.14     | 22.03.13 |          | 22.03.17 | 54.4       | 108.77 | 0.11   |      |                    | 108.42    | 109.13  |               | 3.03  | 4.62  | 3.98     | BBB/Baa1/BBB  | Нефть и газ |
| Gazp '17 11          | 500 €      | 5.44     | 02.11.12 |          | 02.11.17 | 61.8       | 110.60 | 0.08   |      |                    | 110.19    | 111.02  |               | 3.23  | 4.90  | 4.35     | BBB/Baa1/BBB  | Нефть и газ |
| Gazp '18 EUR         | 1200 €     | 6.61     | 13.02.13 |          | 13.02.18 | 65.2       | 115.73 | 0.10   |      |                    | 115.37    | 116.10  |               | 3.44  | 5.69  | 4.54     | BBB/Baa1/BBB  | Нефть и газ |
| Gazp '18 USD         | 1100 \$    | 8.15     | 11.10.12 |          | 11.04.18 | 67.0       | 122.95 | 0.11   |      |                    | 122.50    | 123.41  |               | 3.58  | 6.45  | 4.51     | BBB/Baa1/BBB  | Нефть и газ |
| Gazp '19             | 2250 \$    | 9.25     | 23.10.12 |          | 23.04.19 | 79.4       | 130.86 | 0.31   |      |                    | 130.47    | 131.26  |               | 3.92  | 6.89  | 5.08     | BBB/Baa1/BBB  | Нефть и газ |
| Gazp '20             | 400 \$     | 7.20     | 01.02.13 |          | 01.02.20 | 88.8       | 113.49 | 0.09   |      |                    | 113.11    | 113.88  |               | 2.95  | 6.30  | 3.08     | A-/Baa1/BBB   | Нефть и газ |
| Gazp '21 5.99%       | 600 \$     | 6.00     | 23.01.13 |          | 23.01.21 | 100.5      | 113.83 | 0.28   |      |                    | 113.46    | 114.19  |               | 4.04  | 5.24  | 6.65     | BBB/Baa1/BBB  | Нефть и газ |
| Gazp '22             | 1000 \$    | 4.95     | 19.01.13 |          | 19.07.22 | 118.3      | 105.81 | 0.29   |      |                    | 105.43    | 106.18  |               | 4.22  | 4.65  | 7.78     | BBB/Baa1/BBB  | Нефть и газ |
| Gazp '22             | 1300 \$    | 6.51     | 07.03.13 |          | 07.03.22 | 113.9      | 118.89 | 0.57   |      |                    | 118.54    | 119.23  |               | 4.09  | 5.48  | 7.30     | BBB/Baa1/BBB  | Нефть и газ |
| Gazp '34             | 1200 \$    | 8.63     | 28.10.12 | 28.04.14 | 28.04.34 | 19.6       | 259.7  | 0.20   |      |                    | 141.44    | 142.48  |               | 5.33  | 5.95  | 11.34    | BBB/Baa1/BBB- | Нефть и газ |
| Gazp '37             | 1250 \$    | 7.29     | 16.02.13 |          | 16.08.37 | 299.4      | 127.51 | 0.19   |      |                    | 127.00    | 128.02  |               | 5.29  | 5.70  | 12.87    | BBB/Baa1/BBB  | Нефть и газ |
| Gazprombank '13      | 500 \$     | 7.93     | 20.12.12 |          | 28.06.13 | 9.6        | 104.57 | (0.00) |      |                    | 104.33    | 104.81  |               | 2.11  | 7.82  | 0.70     | /Baa3/BB      | Финансы     |
| Gazprombank '13 CHF  | 420 F      | 4.38     | 09.12.12 |          | 09.12.13 | 15.0       | 102.81 | (0.03) |      |                    | 102.71    | 102.91  |               | 2.08  | 4.12  | 1.18     | /Baa3/BB+     | Финансы     |
| Gazprombank '14      | 1000 \$    | 6.25     | 15.12.12 |          | 15.12.14 | 27.2       | 105.79 | 0.02   |      |                    | 105.52    | 106.07  |               | 3.57  | 5.83  | 2.09     | /Baa3/BB+     | Финансы     |
| Gazprombank '15      | 1000 \$    | 6.50     | 23.09.12 |          | 23.09.15 | 36.4       | 107.97 | 0.35   |      |                    | 107.71    | 108.24  |               | 3.73  | 5.86  | 2.07     | /Baa3/BB      | Финансы     |
| Gazprombank '15 CHF  | 150 F      | 3.38     | 05.08.13 |          | 05.08.15 | 34.8       | 102.18 | (0.14) |      |                    | 101.93    | 102.42  |               | 2.59  | 3.29  | 2.74     | /Baa3/BB+     | Финансы     |
| Gazprombank '16      | 120 \$     | 7.35     | 08.05.13 |          | 08.05.16 | 43.9       |        |        |      |                    |           |         |               |       |       |          | /Baa3/BB+     | Финансы     |
| Gazprombank '16 RUB  | 20000 R    | 7.01     | 24.11.12 |          | 24.11.16 | 50.5       |        |        |      |                    |           |         |               |       |       |          | /Baa3/BB+     | Финансы     |
| Gazprombank '17      | 1000 \$    | 5.63     | 18.11.12 |          | 18.05.17 | 56.3       | 102.93 | 0.18   |      |                    | 102.      |         |               |       |       |          |               |             |

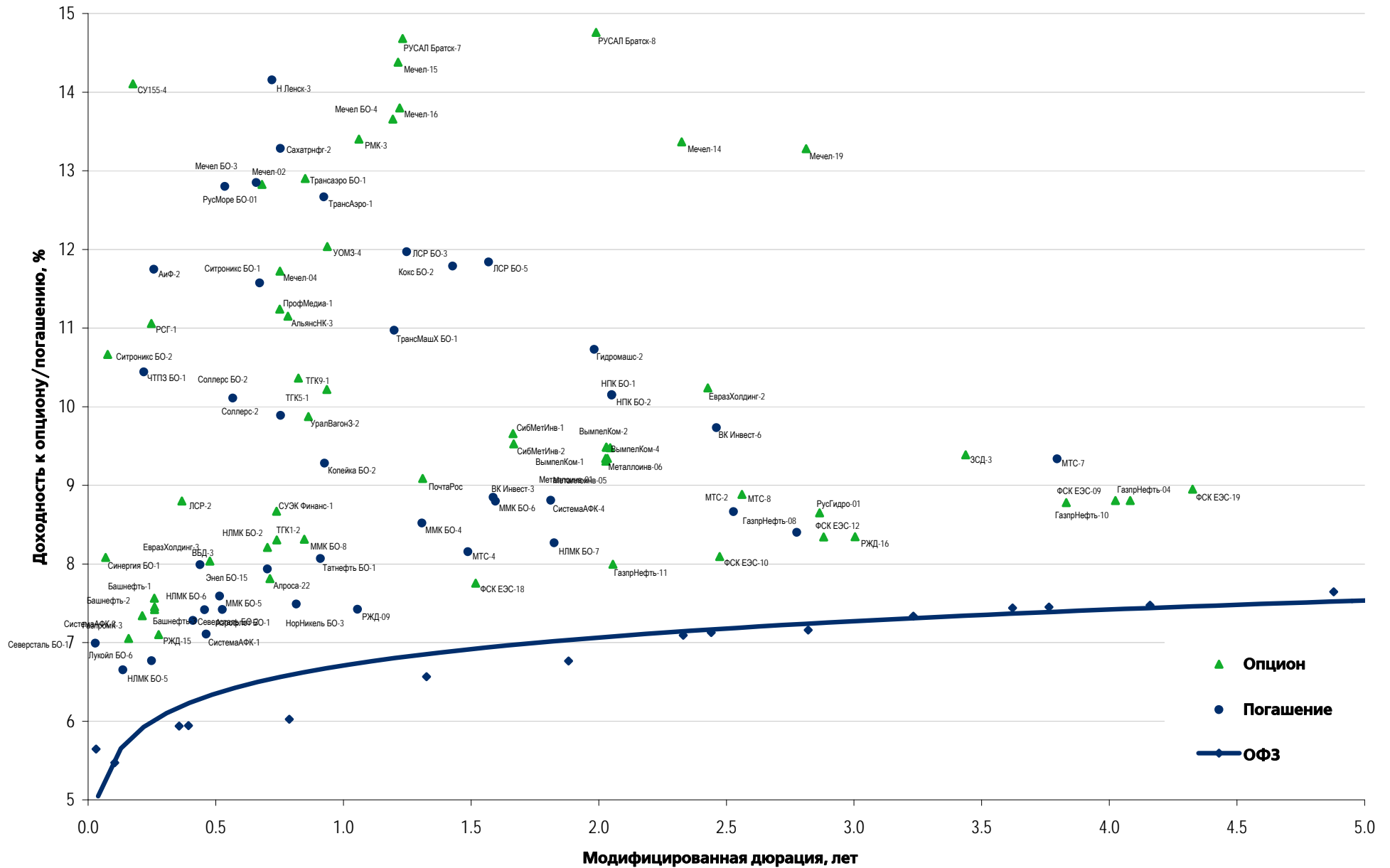
## Рынок еврооблигаций

| Выпуск               | Объем, млн | Купон, % | Дата     |            |          | Месяцев до |       | Цена   | Изм.   | Торговый объем, шт | Котировки |         | Доходность, % |       |       | Дюр, лет | Рейтинг F/M/S   | Сектор        |
|----------------------|------------|----------|----------|------------|----------|------------|-------|--------|--------|--------------------|-----------|---------|---------------|-------|-------|----------|-----------------|---------------|
|                      |            |          | купона   | оферты     | погаш    | офрт       | погаш |        |        |                    | покупка   | продажа | офрт          | погаш | текуц |          |                 |               |
| <b>ЕВРООБЛИГАЦИИ</b> |            |          |          |            |          |            |       |        |        |                    |           |         |               |       |       |          |                 |               |
| Novatek '16          | 600 \$     | 5.33     | 03.02.13 |            | 03.02.16 |            | 40.8  | 107.36 | 0.18   |                    | 107.03    | 107.69  |               | 3.03  | 4.94  | 3.11     | BBB-/Aaa3/BBB-  | Нефть и газ   |
| Novatek '21          | 650 \$     | 6.60     | 03.02.13 |            | 03.02.21 |            | 100.9 | 116.63 | 0.47   |                    | 116.27    | 117.00  |               | 4.23  | 5.63  | 6.57     | BBB-/Aaa3/BBB-  | Нефть и газ   |
| PromSvyazB '13       | 150 \$     | 10.75    | 15.01.13 |            | 15.07.13 |            | 10.1  | 105.12 | (0.03) |                    | 104.87    | 105.37  |               | 4.57  | 10.08 | 0.81     | BB-/Baa2/BB-    | Финансы       |
| PromSvyazB '14       | 500 \$     | 6.20     | 25.10.12 |            | 25.04.14 |            | 19.5  | 100.13 | 0.09   |                    | 99.79     | 100.47  |               | 6.11  | 6.05  | 1.50     | BB-/Baa2/отзван | Финансы       |
| PromSvyazB '15       | 200 \$     | 12.75    | 27.11.12 |            | 27.05.15 |            | 32.5  | 110.51 | (0.01) |                    | 109.84    | 111.19  |               | 8.34  | 11.18 | 2.24     | B+/Baa3/отзван  | Финансы       |
| PromSvyazB '16       | 200 \$     | 11.25    | 08.01.13 |            | 08.07.16 |            | 45.9  | 107.35 | 0.19   |                    | 106.68    | 108.03  |               | 8.94  | 10.30 | 3.06     | B+/Baa3/отзван  | Финансы       |
| PromSvyazB '17       | 400 \$     | 8.50     | 25.10.12 |            | 25.04.17 |            | 55.5  | 98.94  | 0.21   |                    | 98.58     | 99.29   |               | 8.78  | 8.33  | 3.64     | BB-/Baa2/отзван | Финансы       |
| PromSvyazB '18       | 100 \$     | 12.50    | 31.01.13 | 31.01.13 C | 31.01.18 |            | 4.7   | 64.7   | (0.19) |                    | 102.03    | 104.08  | 4.60          | 11.71 | 11.90 | 0.39     | B+/Baa3/B       | Финансы       |
| Raspadskaya '17      | 400 \$     | 7.75     | 27.10.12 |            | 27.04.17 |            | 55.6  | 101.04 | 0.58   |                    | 100.74    | 101.35  |               | 7.48  | 7.46  | 3.74     | B+/B1/          | МГД           |
| RBCIRU '15           | 140 \$     | 7.00     | 06.11.12 |            | 06.05.15 |            | 31.8  |        |        |                    |           |         |               |       |       |          | //отзван        | Медиа         |
| RBCIRU '18           | 140 \$     | 6.00     | 06.11.12 |            | 06.05.18 |            | 67.9  |        |        |                    |           |         |               |       |       |          | //отзван        | Медиа         |
| Renaissance '16      | 325 \$     | 11.00    | 21.10.12 | 22.04.14   | 21.04.16 |            | 19.4  | 43.4   | (0.33) |                    | 78.50     | 84.00   | 21.98         | 18.29 | 12.88 | 1.66     | B/B2/B          | Финансы       |
| RenCap '13           | 250 \$     | 13.00    | 01.10.12 |            | 01.04.13 |            | 6.7   |        |        |                    |           |         |               |       |       |          | B-/B2/B         | Финансы       |
| RSHB '13             | 30 000 R   | 7.50     | 25.09.12 |            | 25.03.13 |            | 6.4   | 100.61 | (0.13) |                    | 100.34    | 100.88  |               | 6.34  | 7.21  | 0.52     | BBB/Baa1/       | Финансы       |
| RSHB '13             | 700 \$     | 7.18     | 16.11.12 |            | 16.05.13 |            | 8.2   | 103.75 | (0.00) |                    | 103.56    | 103.95  |               | 1.69  | 6.77  | 0.67     | BBB/Baa1/BBB    | Гос.          |
| RSHB '14 01          | 750 \$     | 7.13     | 14.01.13 |            | 14.01.14 |            | 16.1  | 106.26 | 0.07   |                    | 106.02    | 106.51  |               | 2.39  | 6.64  | 1.29     | BBB/Baa1/       | Финансы       |
| RSHB '14 06          | 1 000 \$   | 9.00     | 11.12.12 |            | 11.06.14 |            | 21.0  | 111.24 | (0.02) |                    | 110.99    | 111.49  |               | 2.44  | 7.94  | 1.62     | BBB/Baa1/       | Финансы       |
| RSHB '16 03          | 20 000 R   | 8.70     | 17.09.12 |            | 17.03.16 |            | 42.2  | 103.56 | 0.18   |                    | 103.29    | 103.84  |               | 7.53  | 8.08  | 2.89     | BBB/Baa1/       | Финансы       |
| RSHB '17 5.298%      | 800 \$     | 5.30     | 27.12.12 |            | 27.12.17 |            | 63.6  | 106.28 | 0.64   |                    | 105.96    | 106.61  |               | 3.97  | 4.94  | 4.58     | BBB/Baa1/       | Финансы       |
| RSHB '17 6.299%      | 1 250 \$   | 6.30     | 15.11.12 |            | 15.05.17 |            | 56.2  | 110.45 | 0.37   |                    | 110.03    | 110.88  |               | 3.84  | 5.60  | 4.02     | BBB/Baa1/       | Финансы       |
| RSHB '17 8.625%      | 20 000 R   | 8.63     | 17.02.13 |            | 17.02.17 |            | 53.3  | 101.62 | 0.36   |                    | 101.36    | 101.88  |               | 8.18  | 8.45  | 3.63     | BBB/Baa1/       | Финансы       |
| RSHB '18             | 1 000 \$   | 7.75     | 29.11.12 |            | 29.05.18 |            | 68.6  | 118.83 | 0.26   |                    | 118.44    | 119.21  |               | 4.03  | 6.41  | 4.65     | BBB/Baa1/       | Финансы       |
| RSHB '21             | 800 \$     | 6.00     | 03.12.12 | 03.06.16 C | 03.06.21 | 44.8       | 104.8 | 102.39 | 0.22   |                    | 101.90    | 102.86  | 5.29          |       | 5.77  | 3.27     | BBB-/Baa2/      | Финансы       |
| RusHydro '15         | 20 000 R   | 7.88     | 28.10.12 |            | 28.10.15 |            | 37.6  | 98.51  | 0.62   |                    | 98.26     | 98.77   |               | 8.42  | 7.77  | 2.65     | BB+/отзван/BB+  | Электроэнерг. |
| Russia '15           | 2 000 \$   | 3.63     | 29.10.12 |            | 29.04.15 |            | 31.6  | 105.35 | 0.01   |                    | 105.10    | 105.60  |               | 1.55  | 3.40  | 2.50     | BBB/Baa1/BBB    | Гос.          |
| Russia '17           | 2 000 \$   | 3.25     | 04.10.12 |            | 04.04.17 |            | 54.8  | 105.13 | 0.11   |                    | 104.88    | 105.38  |               | 2.07  | 3.05  | 4.20     | BBB/Baa1/BBB    | Гос.          |
| Russia '18 RUB       | 90 000 R   | 7.85     | 10.09.12 |            | 10.03.18 |            | 66.0  | 108.83 | 0.81   |                    | 108.47    | 109.18  |               | 5.95  | 6.97  | 4.33     | BBB/Baa1/BBB+   | Гос.          |
| Russia '18 USD       | 3 466 \$   | 11.00    | 24.01.13 |            | 24.07.18 |            | 70.5  | 145.85 | (0.13) |                    | 145.34    | 146.38  |               | 2.55  | 7.47  | 4.65     | BBB/Baa1/BBB    | Гос.          |
| Russia '20           | 3 500 \$   | 5.00     | 29.10.12 |            | 29.04.20 |            | 91.7  | 115.08 | 0.10   |                    | 114.79    | 115.38  |               | 2.79  | 4.28  | 6.36     | BBB/Baa1/BBB    | Гос.          |
| Russia '22           | 2 000 \$   | 4.50     | 04.10.12 |            | 04.04.22 |            | 114.8 | 112.15 | 0.16   |                    | 111.88    | 112.41  |               | 3.03  | 3.95  | 7.75     | BBB/Baa1/BBB    | Гос.          |
| Russia '28           | 2 500 \$   | 12.75    | 24.12.12 |            | 24.06.28 |            | 189.6 | 194.50 | 0.96   |                    | 194.00    | 195.00  |               | 4.39  | 6.47  | 9.14     | BBB/Baa1/BBB    | Гос.          |
| Russia '30           | 17 081 \$  | 7.50     | 30.09.12 |            | 31.03.30 |            | 210.8 | 126.34 | 0.31   |                    | 126.23    | 126.45  |               | 2.87  | 5.79  | 5.28     | BBB/Baa1/BBB    | Гос.          |
| Russia '42           | 3 000 \$   | 5.63     | 04.10.12 |            | 04.04.42 |            | 355.0 | 120.56 | 0.54   |                    | 120.26    | 120.85  |               | 4.38  | 4.58  | 15.37    | BBB/Baa1/BBB    | Гос.          |
| RusStandB '15        | 200 \$     | 7.73     | 16.12.12 |            | 16.12.15 |            | 39.2  | 96.39  | (0.00) |                    | 95.66     | 97.12   |               | 9.02  | 7.88  | 2.77     | B+/Baa2/B+      | Финансы       |
| RusStandB '16        | 200 \$     | 7.75     | 01.12.12 |            | 01.12.16 |            | 50.7  | 94.12  | (0.25) |                    | 93.17     | 95.07   |               | 9.27  | 7.86  | 3.45     | B+/Baa3/B+      | Финансы       |
| RusStandB '17 9.25%  | 350 \$     | 9.25     | 11.01.13 | 11.07.15   | 11.07.17 | 34.0       | 58.0  | 101.28 | 0.11   |                    | 100.99    | 101.57  | 8.72          | 8.91  | 9.01  | 2.43     | B+/Baa3/B+      | Финансы       |
| RZD '17              | 1 500 \$   | 5.74     | 03.10.12 |            | 03.04.17 |            | 54.8  | 111.22 | 0.26   |                    | 110.87    | 111.57  |               | 3.09  | 5.05  | 3.97     | BBB/Baa1/BBB    | Транспорт     |
| RZD '19              | 25 000 R   | 8.30     | 02.10.12 |            | 02.04.19 |            | 78.7  | 102.17 | 0.38   |                    | 101.93    | 102.40  |               | 7.87  | 7.85  | 4.85     | BBB/Baa1/BBB    | Транспорт     |
| RZD '22              | 1 000 \$   | 5.70     | 05.10.12 |            | 05.04.22 |            | 114.9 | 113.44 | 0.23   |                    | 113.06    | 113.82  |               | 4.00  | 4.92  | 7.35     | BBB/Baa1/BBB    | Транспорт     |
| RZD '31 GBP          | 650 £      | 7.49     | 25.09.12 |            | 25.03.31 |            | 222.6 | 112.49 | 0.29   |                    | 111.93    | 113.04  |               | 6.33  | 6.46  | 10.16    | BBB/Baa1/BBB    | Транспорт     |
| Sberbank '13 05      | 500 \$     | 6.48     | 15.11.12 |            | 15.05.13 |            | 8.1   | 103.56 | (0.01) |                    | 103.36    | 103.76  |               | 1.27  | 6.14  | 0.67     | BBB/A3/         | Финансы       |
| Sberbank '13 07      | 500 \$     | 6.47     | 02.01.13 |            | 02.07.13 |            | 9.7   | 104.06 | 0.02   |                    | 103.82    | 104.29  |               | 1.47  | 6.15  | 0.80     | BBB/A3/         | Финансы       |
| Sberbank '14         | 400 F      | 3.50     | 12.11.12 |            | 12.11.14 |            | 26.1  | 102.88 | (0.07) |                    | 102.72    | 103.03  |               | 2.13  | 3.31  | 2.04     | BBB/A3/         | Финансы       |
| Sberbank '15 CHF     | 325 F      | 3.10     | 14.09.12 |            | 14.09.15 |            | 36.1  | 102.68 | 0.16   |                    | 102.38    | 102.97  |               | 2.17  | 2.98  | 2.83     | BBB/Baa1/       | Финансы       |
| Sberbank '15 USD     | 1 500 \$   | 5.50     | 07.01.13 |            | 07.07.15 |            | 33.9  | 108.54 | 0.15   |                    | 108.13    | 108.94  |               | 2.37  | 5.02  | 2.62     | BBB/A3/         | Финансы       |
| Sberbank '17 4.95%   | 1 000 \$   | 4.95     | 07.02.13 |            | 07.02.17 |            | 53.0  | 106.20 | 0.71   |                    | 105.84    | 106.56  |               | 3.42  | 4.64  | 3.95     | BBB/Baa1/       | Финансы       |
| Sberbank '17 5.4%    | 1 250 \$   | 5.40     | 24.09.12 |            | 24.03.17 |            | 54.4  | 108.17 | 0.44   |                    | 107.82    | 108.52  |               | 3.44  | 4.88  | 3.95     | BBB/A3/         | Финансы       |
| Sberbank '19         | 1 000 \$   | 5.18     | 28.12.12 |            | 28.06.19 |            | 81.6  | 105.32 | 0.69   |                    | 105.07    | 105.56  |               | 4.27  | 4.87  | 5.68     | BBB/Baa1/       | Финансы       |
| Sberbank '21         | 1 000 \$   | 5.72     | 16.12.12 |            | 16.06.21 |            | 105.2 | 108.18 | 0.54   |                    | 107.89    | 108.48  |               | 4.57  | 5.22  | 6.86     | BBB/A3/         | Финансы       |
| Sberbank '22         | 1 500 \$   | 6.13     | 07.02.13 |            | 07.02.22 |            | 113.0 | 110.93 | 0.54   |                    | 110.69    | 111.16  |               | 4.68  | 5.50  | 7.22     | BBB/Baa1/       | Финансы       |
| Severstal '13        | 1 250 \$   | 9.75     | 29.01.13 |            | 29.07.13 |            | 10.6  | 106.79 | 0.06   |                    | 106.54    | 107.03  |               | 2.05  | 9.04  | 0.86     | B+/Baa1/BB+     | МГД           |
| Severstal '14        | 375 \$     | 9.25     | 19.10.12 |            | 19.04.14 |            | 19.3  | 109.66 | (0.03) |                    | 109.42    | 109.90  |               | 3.08  | 8.17  | 1.47     | B+/B2/B+        | МГД           |
| Severstal '16        | 500 \$     | 6.25     | 26.01.13 |            | 26.07.16 |            | 46.5  | 105.18 | 0.55   |                    | 104.85    | 105.50  |               | 4.77  | 5.90  | 3.42     | BB-/Baa1/BB+    | МГД           |
| Severstal '17        | 1 000 \$   | 6.70     | 25.10.12 |            | 25.10.17 |            | 61.5  | 106.43 | 0.80   |                    | 106.07    | 106.78  |               | 5.25  | 6.15  | 4.24     | BB/Baa3/BB-     | МГД           |
| SINEK '15            | 250 \$     | 7.70     | 13.01.13 |            | 03.08.15 |            | 34.8  | 104.97 | 0.41   |                    | 104.01    | 105.94  |               | 5.68  | 7.26  | 2.56     | BBB-/Baa1/BB+   | Нефть и газ   |
| SovKomFlot '17       | 800 \$     | 5.38     | 27.10.12 |            | 27.10.17 |            | 61.6  | 100.61 | 0.31   |                    | 100.15    | 101.06  |               | 5.24  | 5.33  | 4.36     | BBB-/Baa2/BB+   | Транспорт     |
| SPB Bank '17         | 100 \$     | 7.63     | 25.01.13 |            | 25.07.17 |            | 58.5  | 91.71  | 0.18   |                    | 90.47     | 92.95   |               | 9.80  | 8.24  | 3.90     | отзван/Ba3/     | Финансы       |
| TCB '17              | 100 \$     | 10.51    | 18.09.12 | 18.09.12 C | 18.07.17 | 0.3        | 58.3  |        |        |                    |           |         |               |       |       |          | /B2/            | Финансы       |
| TKS B '14            | 175 \$     | 11.50    | 21.10.12 |            | 21.04.14 |            | 19.3  | 103.02 | 0.29   |                    | 102.04    | 104.00  |               | 9.43  | 10.71 | 1.40     | B/B2/           | Финансы       |
| TMK '18              | 500 \$     | 7.75     | 27.01.13 |            | 27.01.18 |            | 64.6  | 101.10 | 0.80   |                    | 100.70    | 101.50  |               | 7.50  | 7.60  | 4.31     | /B1/B+          | МГД           |
| TNK BP '13           | 600 \$     | 7.50     | 13.09.12 |            | 13.03.13 |            | 6.0   | 103.50 | 0.03   |                    | 103.23    | 103.78  |               | 0.69  | 7.00  | 0.50     | BBB-/Baa2/BB+   | Нефть и газ   |
| TNK BP '15           |            |          |          |            |          |            |       |        |        |                    |           |         |               |       |       |          |                 |               |

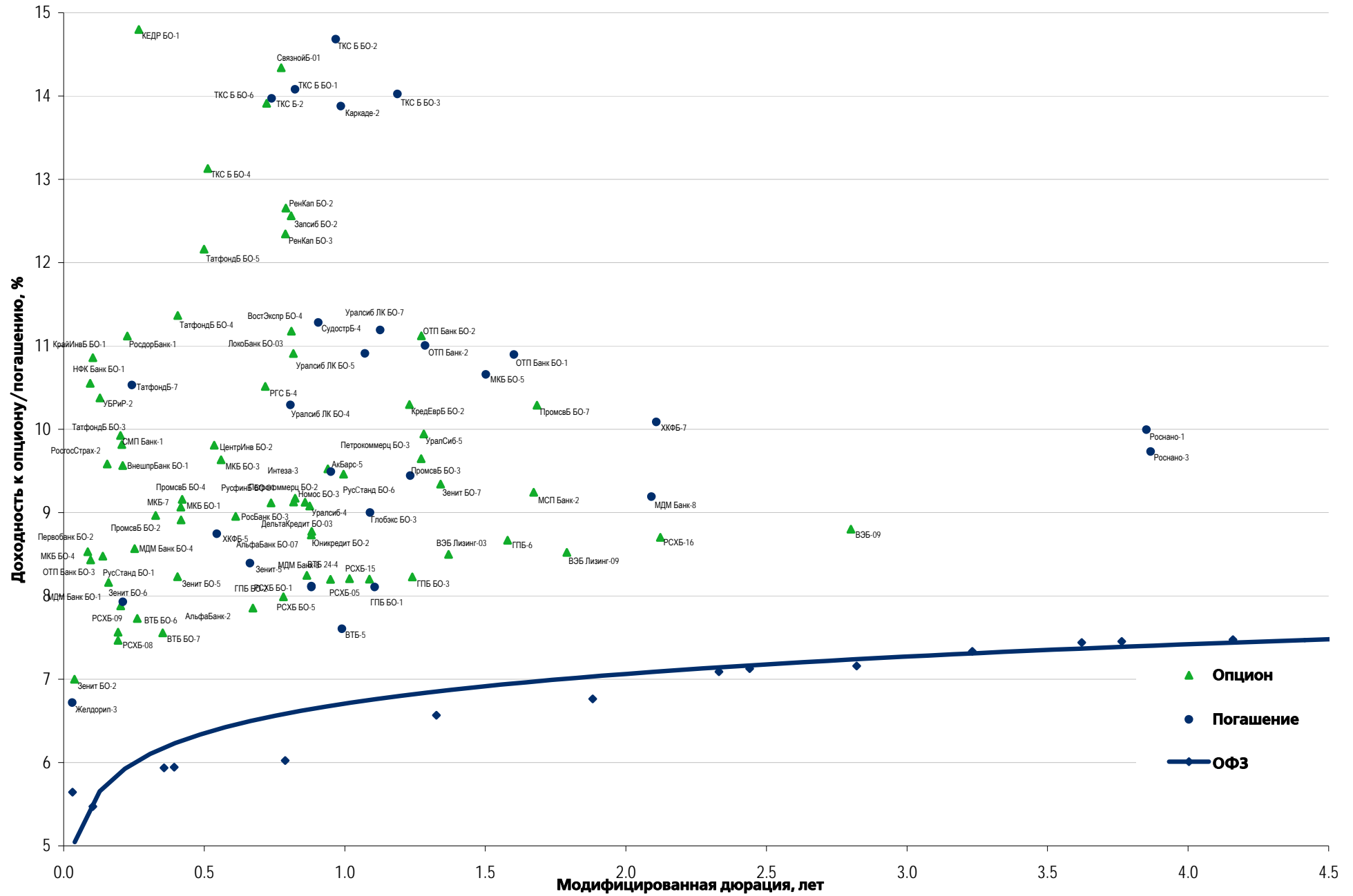
## Рынок еврооблигаций

| Выпуск               | Объем, млн | Купон, % | Дата     |            |          | Месяцев до |       | Цена   | Изм.   | Торговый объем, шт | Котировки |         | Доходность, % |       |       | Дюр, лет | Рейтинг F/M/S | Сектор  |
|----------------------|------------|----------|----------|------------|----------|------------|-------|--------|--------|--------------------|-----------|---------|---------------|-------|-------|----------|---------------|---------|
|                      |            |          | кулона   | оферты     | погаш    | офрт       | погаш |        |        |                    | покупка   | продажа | офрт          | погаш | текущ |          |               |         |
| <b>ЕВРООБЛИГАЦИИ</b> |            |          |          |            |          |            |       |        |        |                    |           |         |               |       |       |          |               |         |
| Vimpelcom '21        | 1 000 \$   | 7.75     | 02.02.13 |            | 02.02.21 |            | 100.8 | 107.56 | 1.24   |                    | 107.19    | 107.92  |               | 6.56  | 7.15  | 6.17     | /Ba3/BB       | Телеком |
| Vimpelcom '22        | 1 500 \$   | 7.50     | 01.03.13 |            | 01.03.22 |            | 113.7 | 105.26 | 0.94   |                    | 104.97    | 105.56  |               | 6.74  | 7.12  | 6.79     | /Ba3/BB       | Телеком |
| VostExpr '17         | 43 \$      | 11.00    | 27.12.12 |            | 27.06.17 |            | 57.6  |        |        |                    |           |         |               |       |       |          | /B1/          | Финансы |
| VTB '12 RUB          | 30 000 R   | 6.85     | 28.11.12 |            | 28.11.12 |            | 2.6   |        |        |                    |           |         |               |       |       |          | BBB/Baa1/BBB  | Финансы |
| VTB '12 USD          | 1 200 \$   | 6.61     | 31.10.12 |            | 31.10.12 |            | 1.7   | 100.69 | (0.01) |                    | 100.56    | 100.82  |               | 1.81  | 6.30  | 0.15     | BBB/Baa1/BBB  | Финансы |
| VTB '13 CHF          | 400 F      | 4.00     | 16.08.13 |            | 16.08.13 |            | 11.2  | 101.48 | (0.09) |                    | 101.35    | 101.62  |               | 2.39  | 3.93  | 0.92     | BBB/Baa1/BBB  | Финансы |
| VTB '13 CNY          | 1 000 ¥    | 2.95     | 23.12.12 |            | 23.12.13 |            | 15.4  | 99.29  | 0.03   |                    | 99.02     | 99.56   |               | 3.54  | 2.95  | 1.23     | BBB/Baa1/BBB  | Финансы |
| VTB '14 SGD          | 300 S\$    | 3.40     | 06.12.12 |            | 06.06.14 |            | 20.8  | 100.75 | 0.13   |                    | 100.49    | 101.01  |               | 2.98  | 3.35  | 1.65     | BBB/Baa1/BBB  | Финансы |
| VTB '15              | 1 250 \$   | 6.47     | 04.03.13 |            | 04.03.15 |            | 29.8  | 107.38 | 0.27   |                    | 107.04    | 107.72  |               | 3.35  | 6.02  | 2.31     | BBB/Baa1/BBB  | Финансы |
| VTB '15 CHF          | 300 F      | 5.00     | 17.11.12 |            | 17.11.15 |            | 38.2  | 105.87 | (0.36) |                    | 105.35    | 106.39  |               | 3.04  | 4.55  | 2.84     | BBB/Baa1/BBB  | Финансы |
| VTB '15 SGD          | 400 S\$    | 4.00     | 20.01.13 |            | 20.07.15 |            | 34.3  | 101.00 | 0.13   |                    | 100.66    | 101.35  |               | 3.63  | 3.97  | 2.68     |               | Финансы |
| VTB '16              | 500 €      | 4.25     | 15.02.13 |            | 15.02.16 |            | 41.2  | 105.00 | 0.19   |                    | 104.17    | 105.83  |               | 2.70  | 3.96  | 3.12     | BBB/Baa1/BBB  | Финансы |
| VTB '16 CHF          | 600 F      | 3.15     | 16.12.12 |            | 16.12.16 |            | 51.2  | 100.08 | (0.07) |                    | 99.96     | 100.20  |               | 3.09  | 2.54  | 3.95     | BBB/Baa1/BBB  | Финансы |
| VTB '17              | 2 000 \$   | 6.00     | 12.10.12 |            | 12.04.17 |            | 55.1  | 105.53 | 0.62   |                    | 105.28    | 105.78  |               | 4.65  | 5.56  | 3.92     | BBB/Baa1/BBB  | Финансы |
| VTB '18 02           | 750 \$     | 6.32     | 22.02.13 |            | 22.02.18 |            | 65.5  | 106.74 | 0.95   |                    | 106.40    | 107.07  |               | 4.89  | 5.90  | 4.61     | BBB/Baa1/BBB  | Финансы |
| VTB '18 05           | 2 000 \$   | 6.88     | 28.11.12 | 28.05.13   | 29.05.18 | 8.5        | 68.6  | 108.72 | 0.73   |                    | 108.41    | 109.02  |               | 5.10  | 6.22  | 4.67     | BBB/Baa1/BBB  | Финансы |
| VTB '20              | 1 000 \$   | 6.55     | 13.10.12 |            | 13.10.20 |            | 97.1  | 107.13 | 1.60   |                    | 106.83    | 107.43  |               | 5.43  | 5.87  | 6.02     | BBB/Baa1/BBB  | Финансы |
| VTB '35              | 1 000 \$   | 6.25     | 30.12.12 | 30.06.15   | 30.06.35 | 33.6       | 273.8 | 106.82 | 0.55   |                    | 106.40    | 107.24  | 3.67          | 5.71  | 5.79  | 2.56     | BBB/Baa2/BBB  | Финансы |
| VTB '49              | 1 000 \$   | 9.50     | 06.02.13 | 06.12.22 C | 31.12.49 | 122.9      | 448.0 | 100.05 | (0.01) |                    | 99.82     | 100.28  | 9.49          |       | 9.42  | 6.28     | BBB/Baa1/BBB  | Финансы |
| VTB NW '15           | 400 \$     | 5.01     | 29.09.12 |            | 29.09.15 |            | 36.6  | 99.82  | 0.07   |                    | 99.29     | 100.36  |               | 5.07  | 4.91  | 2.74     | BBB-/Baa2/BBB | Финансы |

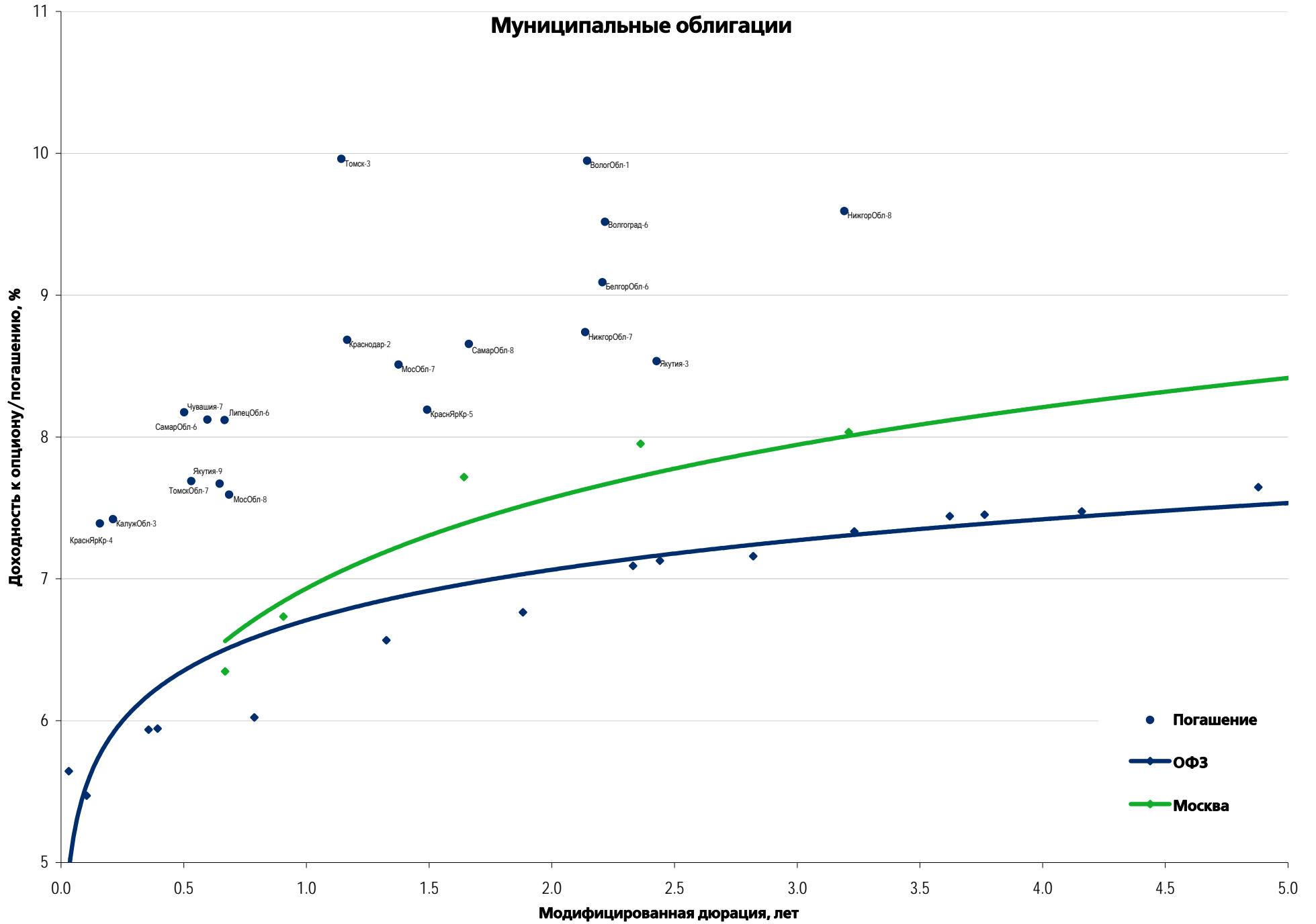
## Рынок корпоративных облигаций – Реальный сектор



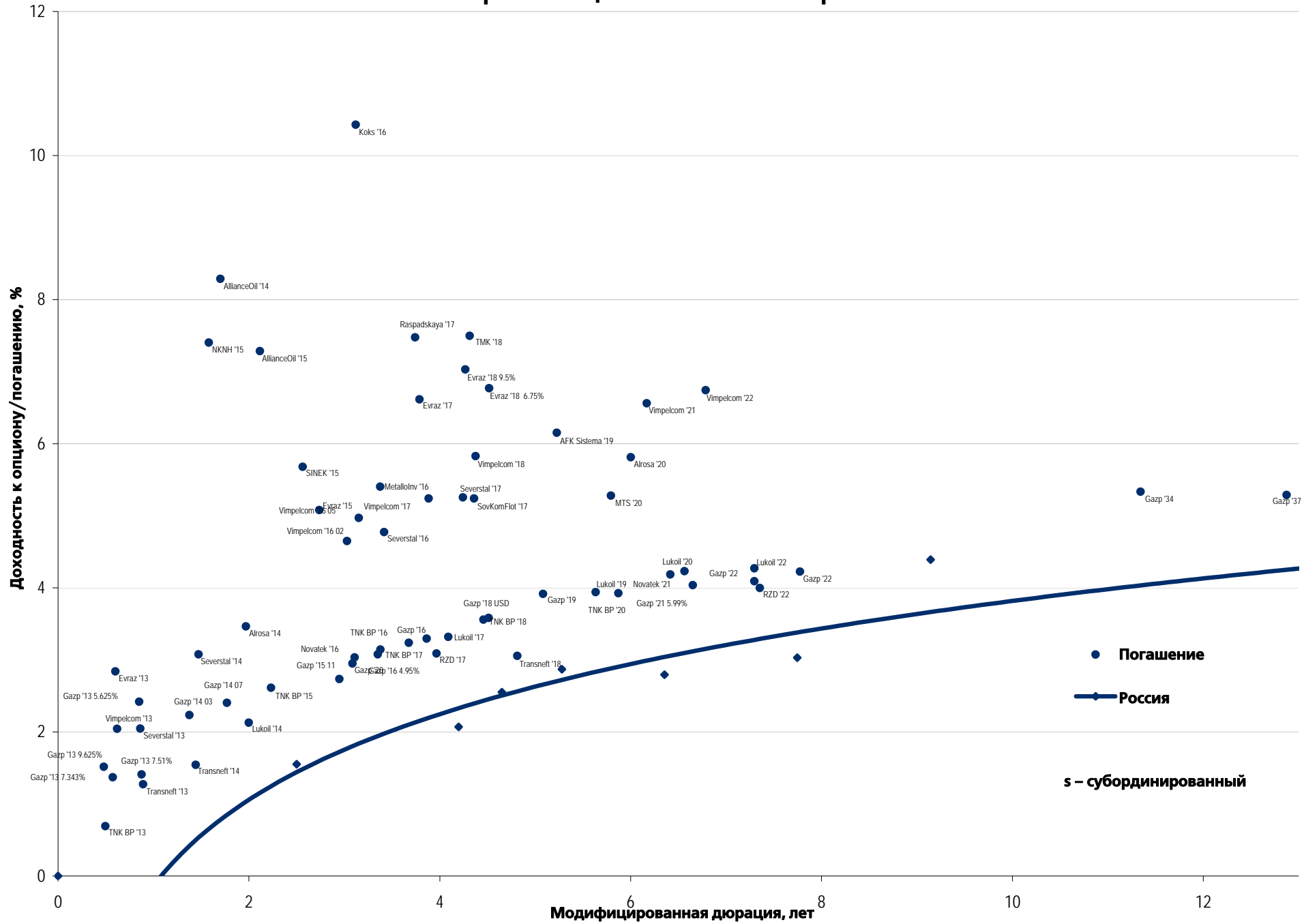
## Рынок корпоративных облигаций – Финансовый сектор



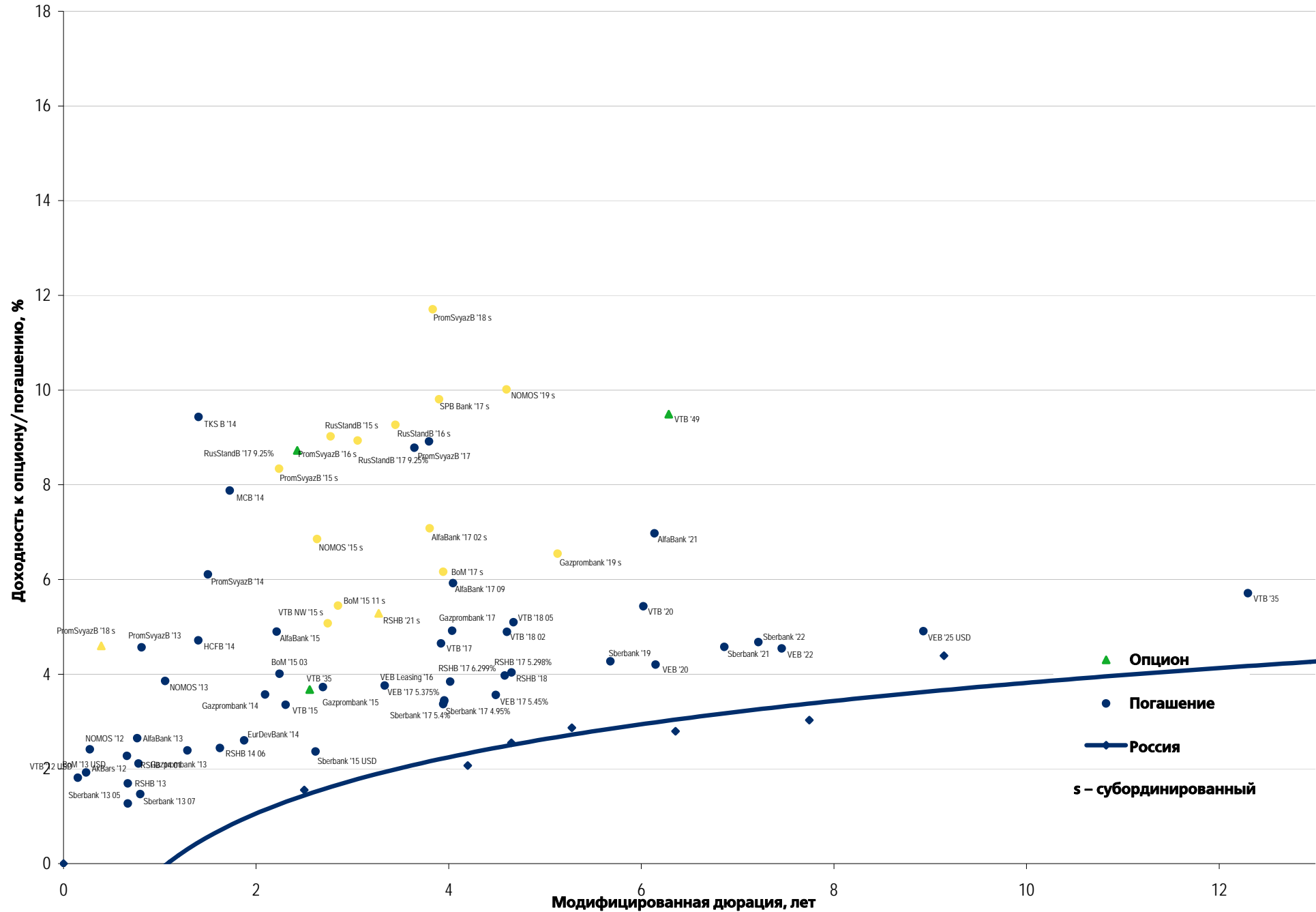
### Муниципальные облигации



### Еврооблигации – Реальный сектор



# Еврооблигации – Финансовый сектор



## Департамент по операциям с долговыми инструментами

### Исполнительный директор, руководитель департамента

Борис Гинзбург, ginzburgbi@uralsib.ru

### Управление продаж и торговли

#### Руководитель управления

Сергей Шемардов, she\_sa@uralsib.ru

#### Управление продаж

Анна Карпова, karpovaam@uralsib.ru

Екатерина Кочемазова, kochemazovaea@uralsib.ru

Дмитрий Попов, popovdv@uralsib.ru

Алексей Соколов, sokolovav@uralsib.ru

Яна Шнайдер, shnayderyi@uralsib.ru

### Управление по рынкам долгового капитала

#### Корпоративные выпуски

Артемий Самойлов, samojlovaa@uralsib.ru

Алексей Чекушин, chekushinay@uralsib.ru

#### Региональные выпуски

Кирилл Иванов, ivanovkv@uralsib.ru

Александр Маргеев, margeevas@uralsib.ru

#### Сопровождение проектов

Гюзель Тимошкина, tim\_gg@uralsib.ru

Галина Гудыма, gud\_gi@uralsib.ru

Наталья Грищенко, grischenkovan@uralsib.ru

## Аналитическое управление

### Руководитель управления

Константин Чернышев, che\_kb@uralsib.ru

#### Дирекция анализа долговых инструментов

Руководитель Дмитрий Дудкин, dudkindi@uralsib.ru

#### Заместитель руководителя управления

Вячеслав Смольянинов, smolyaninovv@uralsib.ru

#### Долговые обязательства

Дмитрий Дудкин, dudkindi@uralsib.ru

Надежда Мырсыкова, myrsikovav@uralsib.ru

Ольга Стерина, sterinaoa@uralsib.ru

Юрий Голбан, golbanyv@uralsib.ru

Антон Табах, tabakhav@uralsib.ru

Андрей Кулаков, kulakovan@uralsib.ru

Татьяна Днепровская, dneprovskata@uralsib.ru

#### Стратегия

Вячеслав Смольянинов, smolyaninovv@uralsib.ru

#### Экономика

Алексей Девятков, devyatovae@uralsib.ru

Наталья Майорова, mai\_ng@uralsib.ru

Ольга Стерина, sterinaoa@uralsib.ru

#### Банки

Наталья Березина, berezinana@uralsib.ru

#### Анализ рыночных данных

Вячеслав Смольянинов, smolyaninovv@uralsib.ru

Дмитрий Пуш, pushds@uralsib.ru

Максим Недовесов, nedovesovmv@uralsib.ru

#### Нефть и газ

Алексей Кокин, kokinav@uralsib.ru

Станислав Кондратьев, kondratievsd@uralsib.ru

#### Нефть и газ

Алексей Кокин, kokinav@uralsib.ru

Станислав Кондратьев, kondratievsd@uralsib.ru

#### Электроэнергетика

Матвей Тайц, tai\_ma@uralsib.ru

Иван Рубинов, rubinoviv@uralsib.ru

#### Металлургия/Горнодобывающая промышленность

Валентина Богомолова, bogomolovava@uralsib.ru

#### Телекоммуникации/Медиа/ИТ

Константин Чернышев, che\_kb@uralsib.ru

Константин Белов, belovka@uralsib.ru

Николай Дьячков, dyachkovna@uralsib.ru

#### Минеральные удобрения/

#### Машиностроение/Транспорт

Денис Ворчик, vorchikdb@uralsib.ru

Артем Егоренков, egorenkovag@uralsib.ru

#### Потребительский сектор

Тигран Оганесян, hovhannisyan@uralsib.ru

Александр Шелестович, shelestovich@uralsib.ru

#### Недвижимость

Марат Ибрагимов, ibragimovmy@uralsib.ru

## Редакционная группа

#### Английский язык

Джон Уолш, walshj@uralsib.ru,

Тимоти Халл, hallt@uralsib.ru

Пол Де Витт, dewittpd@uralsib.ru

Хиссам Латиф, latifh@uralsib.ru

#### Дизайн

Ангелина Фриденберг, fridenbergav@uralsib.ru

#### Русский язык

Андрей Пятигорский, pya\_ae@uralsib.ru

Ольга Симкина, sim\_oa@uralsib.ru

Степан Чугров, chugrovss@uralsib.ru

Алексей Смородин, smorodinay@uralsib.ru

Настоящий бюллетень предназначен исключительно для информационных целей. Ни при каких обстоятельствах он не должен использоваться или рассматриваться как oferta или предложение делать oferty. Несмотря на то что данный материал был подготовлен с максимальной тщательностью, УРАЛСИБ не дает никаких прямых или косвенных заверений или гарантий в отношении достоверности и полноты включенной в бюллетень информации. Ни УРАЛСИБ, ни агенты компании или аффилированные лица не несут никакой ответственности за любые прямые или косвенные убытки от использования настоящего бюллетеня или содержащейся в нем информации. Все права на бюллетень принадлежат ООО «УРАЛСИБ Кэпитал», и содержащаяся в нем информация не может воспроизводиться или распространяться без предварительного письменного разрешения. © УРАЛСИБ Кэпитал 2012