

## Рублевые выпуски

YTM, %	Изменение, б.п.			YTD
	знач.	за ден.	за мес.	
ОФЗ 46020	8.4	-	(18)	-
Газпром-11	7.3	-	19	(58)
Вымпелком-67	9.5	-	(41)	(21)

## Сырьевые рынки

	Изменение, %			YTD
	знач.	за ден.	за мес.	
Золото, \$/унция	1 732	0.3	6.9	10.8
Urals, \$/барр.	112	(0.4)	(1.2)	6.3
S&P Металлы, инд.	1 582	0.4	9.1	2.2
S&P C/x прод., инд.	837	(0.5)	(1.4)	20.5

## Денежный рынок

RUB млрд.	Изменение			YTD
	знач.	за ден.	за мес.	
REPO in CBR	400	(66.8)	45.6	-
Corr Accounts	742	62.7	36.0	(252.5)
Deposits in CBR	89.7	5.5	25.0	(543.5)

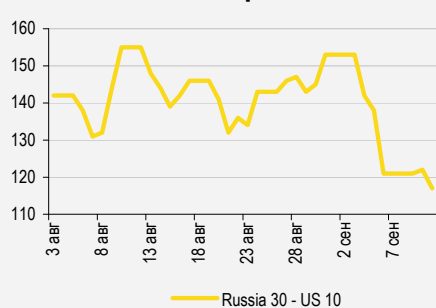
	Изменение, б.п.			YTD
	знач.	за ден.	за мес.	
NDF 1Y, %	6.42	(6)	(23)	54
MOSPrime O/N, %	5.17	-	(8)	(46)

USDRUB	Изменение, %			YTD
	знач.	за ден.	за мес.	
31.48	(0.6)	(1.0)	(2.1)	

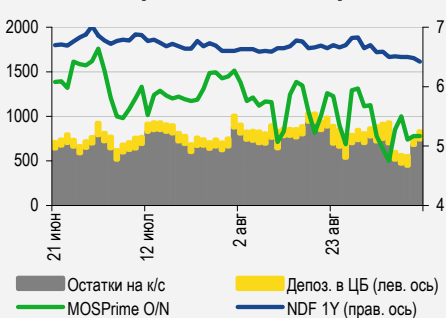
## Индексы

б.п.	Изменение, б.п.			YTD
	знач.	за ден.	за мес.	
Russia 30 - UST 10	117	(5)	(38)	(153)
EMBI + Spread	296	(3.6)	(27.1)	(130.6)

## Индикативные спреды



## Индикаторы денежного рынка



Источники: РТС, ММВБ, Bloomberg, оценки УРАЛСИБа

## СТРАТЕГИЯ

### ВНЕШНИЙ РЫНОК

Рынок настроен на положительное решение Конституционного суда Германии, а также ждет, что ФРС объявит новые стимулирующие меры. Очередные же словесные интервенции Бернанке могут разочаровать инвесторов. На азиатских фондовых площадках в настоящий момент преобладают позитивные настроения, в положительной зоне находятся и фьючерсы на европейские и американские индексы, что может поддержать котировки российских еврооблигаций. Спред российского бенчмарка Russia'30 (YTM 2,85%) к 10 UST (YTM 1,7%) вчера сузился на 6 б.п. до 1,5 п.п., в основном на фоне роста доходности американской бумаги. .... стр. 2

### ВНУТРЕННИЙ РЫНОК

Минфин решил воспользоваться относительно благоприятной конъюнктурой и на сегодняшнем аукционе увеличить предложение на 10 млрд руб. за счет пятнадцатилетних ОФЗ 26207. В отличие от ориентира по семилетним ОФЗ 26208, верхняя граница которого соответствует уровню вторичного рынка, по длинному выпуску предложена премия порядка 3–4 б.п., поэтому мы считаем, что размещение пятнадцатилетнего выпуска будет более успешным. .... стр. 2

## ДЕНЕЖНЫЙ РЫНОК

Банки аккумулируют средства в преддверии налоговых выплат. Средства банков в ЦБ увеличились до 831,9 млрд руб., а ставки МБК показали смешанную динамику: среднесрочные остались практически на прежних уровнях, краткосрочные выросли. Объем операций РЕПО достиг 1,4 трлн руб., однако Казначейство разместило лишь 5,7 млрд руб. на депозиты из предложенных 25 млрд руб. бюджетных средств. .... стр. 3

## НОВОСТИ ЭМИТЕНТОВ

### БАНК ТИНЬКОФФ КРЕДИТНЫЕ СИСТЕМЫ (-/B2/B)

ТКС Банк собирается в ближайшее время выйти на рынок с трехлетним выпуском еврооблигаций объемом до 200 млн долл. По доходности организаторы размещения ориентируют инвесторов на диапазон 10–11%. На наш взгляд, справедливая доходность нового выпуска не ниже 10,5%. .... стр. 4

### МОСКОВСКИЙ КРЕДИТНЫЙ БАНК (B+/B1/BB-)

Московский кредитный банк планирует открыть 19 сентября книгу заявок на новый выпуск облигаций МКБ БО-2 объемом 3 млрд руб. со сроком обращения три года и offerтой через 12 месяцев. Закрытие книги намечено на 21 сентября, а техническое размещение состоится 25 сентября. Принимая во внимание спреды уже обращающихся выпусков, справедливая доходность новой бумаги, по нашему мнению, составляет от 10% годовых к offerте. .... стр. 5

### ТУЛЬСКАЯ ОБЛАСТЬ (-/-/BB-)

В понедельник 17 сентября регион открыл книгу заявок на размещение облигационного займа объемом 5 млрд руб. с дюрацией 1,9 года. Наша оценка справедливой доходности – 9,2% годовых (купон 8,9%). .... стр. 6

## ВКРАТЦЕ

МОЭСК с задержкой открыла книгу заявок на размещение трехлетних биржевых облигаций серии 01 объемом 5 млрд руб. Закрытие книги запланировано на 19 сентября, на 17:00 мск. Подробнее см. Fixed Income Daily от 04.09.2012 г.

## RUSSIAN INFORMER

Новости и комментарии, относящиеся к рынку акций, см. в нашем ежедневном издании [Russian Informer](#).

## СТРАТЕГИЯ

### Внешний рынок

**День важных событий.** Сегодня днем будет объявлено решение Конституционного суда Германии относительно законности участия страны в ESM. Кроме того, сегодня начнется двухдневное заседание ФРС. Рынок настроен на положительный судебный вердикт и объявление новых стимулирующих мер, очередные же словесные интервенции Бернанке могут разочаровать инвесторов. До выхода новостей мы не ожидаем существенных движений рынка.

**Еще один спокойный день.** Спред российского бенчмарка Russia'30 (УТМ 2,85%) к 10 UST (УТМ 1,7%) вчера сузился на 6 б.п. до 1,15 п.п., в основном на фоне роста доходности американской бумаги. В остальных суверенных выпусках динамика была разнонаправленной: наиболее значительно подешевел выпуск Russia'22 (УТМ 3,04%), при этом рост котировок Russia'28 (УТМ 4,31%) превысил 60 б.п. В корпоративном сегменте при низкой активности торгов ситуация также складывалась неоднозначная. По-прежнему высоким спросом пользовались нефтяные выпуски: практически все бумаги ЛУКОЙЛа и ТНК-ВР выросли в цене – в среднем на 20 б.п. и 15 б.п. соответственно. В то же время в евробондах Газпрома можно было наблюдать как покупки, так и продажи. Относительно стабильный спрос вчера был отмечен и на бумаги металлургических компаний: немного подросли после падения в понедельник цены выпусков Вымпелкома. В банковском секторе усилились продажи: большая часть выпусков ВТБ и Россельхозбанка подешевела в среднем на 5 б.п. Сегодня утром на азиатских фондовых площадках преобладают позитивные настроения, также в положительной зоне находятся фьючерсы на европейские и американские индексы, что может поддержать котировки российских еврооблигаций.

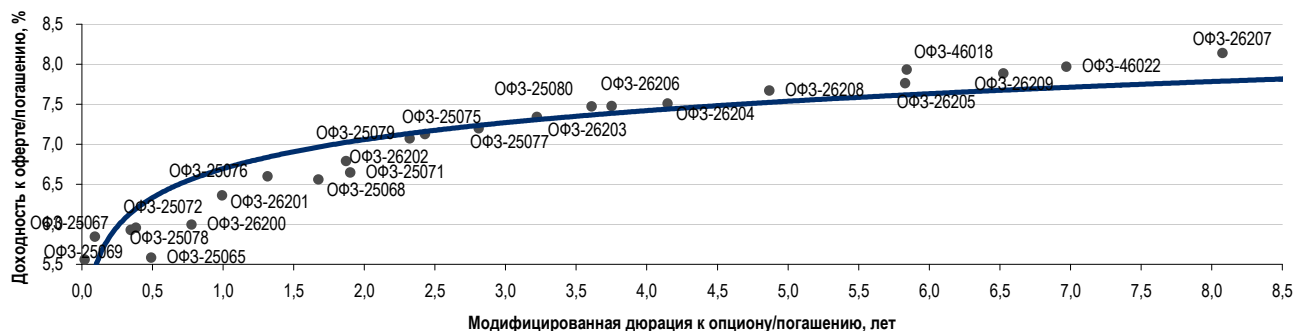
Антон Табах, CFA, [tabakhav@uralsib.ru](mailto:tabakhav@uralsib.ru)  
Юрий Голбан, [golbanyv@uralsib.ru](mailto:golbanyv@uralsib.ru)

### Внутренний рынок

**Минфин добавляет пятнадцатилетний выпуск и предлагает премию.** Вчера Минфин принял решение увеличить предложение на сегодняшнем аукционе на 10 млрд руб. за счет пятнадцатилетнего выпуска ОФЗ 26207, разместить который, согласно графику, предполагалось неделей позже. Объявленные ориентиры доходности составляют 7,63–7,68% для семилетних ОФЗ 26208 и 8,13–8,18% для пятнадцатилетних ОФЗ 26207. На момент раскрытия индикативной доходности последняя сделка по ОФЗ 26208 прошла на уровне 7,68%, по ОФЗ 26207 – 8,15%. Таким образом, на фоне ожидающегося большинством инвесторов начала нового этапа количественного смягчения финансовое ведомство решило сделать ставку на более длинный выпуск, предложив инвесторам премию в размере 3–4 б.п., тогда как верхняя граница ориентира по семилетней бумаге соответствует рыночному уровню. Исходя из этого, мы полагаем, что основной спрос сегодня будет сосредоточен в длинном выпуске и Минфину удастся разместить большую часть предложенного объема. Итоги аукциона по семилетним ОФЗ будут зависеть от того, какой объем спроса останется неудовлетворенным при размещении пятнадцатилетнего выпуска, но в целом мы более скептически оцениваем перспективы более короткой бумаги. Что касается вторичного рынка, вчера торговая активность в сегменте госбумаг была не очень высокой, и единой динамики не сложилось. Колебания цен вдоль всей кривой в среднем не превысили 5 б.п.

#### Пятнадцатилетние ОФЗ 26207 лежат заметно выше кривой

Кривая ОФЗ по состоянию на 12 сентября 2012 г.



Источники: ММВБ, оценка УРАЛСИБа

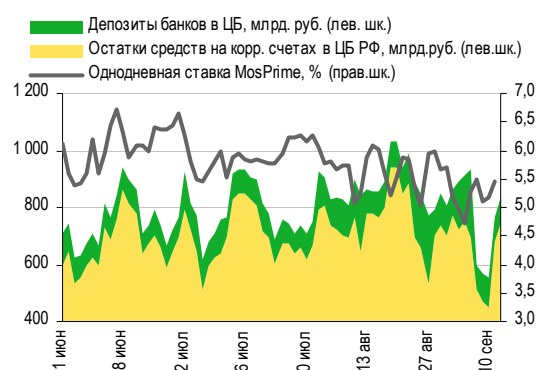
Надежда Мырסיкова, [myrsikovanv@uralsib.ru](mailto:myrsikovanv@uralsib.ru)

## ДЕНЕЖНЫЙ РЫНОК

### ЦБ предоставил банкам свыше 1 трлн руб. посредством РЕПО

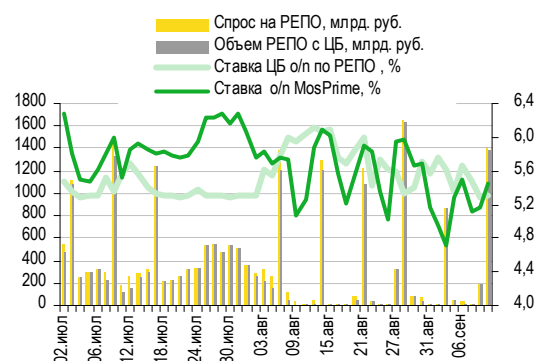
**Краткосрочные ставки выросли.** Банки аккумулируют средства в преддверии налоговых выплат. Вчера ЦБ предоставил кредитным организациям 1,4 трлн руб. через операции РЕПО: 1,1 трлн руб. на неделю и 248 млрд руб. на день. Средняя ставка овернайт поднялась всего на 1 б.п. до 5,3%. С другой стороны, Казначейство разместило лишь 5,7 млрд руб. из предложенных 25 млрд руб. бюджетных средств на депозиты сроком 35 дней. Ставка не изменилась по сравнению с предыдущей неделей и составила 6,3%. Ставки МБК продемонстрировали смешанную динамику, среднесрочные ставки в целом остались на прежних уровнях, тогда как краткосрочные выросли. Индикативная ставка MosPrime по однодневным кредитам показала максимальный прирост, повысившись на 29 б.п. до 5,46%. Средства банков в ЦБ увеличились до 831,9 млрд руб. Остатки на корреспондентских счетах банков в ЦБ возросли на 62,7 млрд руб. до 742,2 млрд руб., а депозиты банков в ЦБ поднялись на 5,5 млрд руб. до 89,7 млрд руб. Сегодня на счета банков поступят бюджетные средства, размещенные на вчерашнем аукционе, таким образом, объем ликвидности в системе может увеличиться, что располагает к снижению ставок МБК.

#### Совокупные средства банков в ЦБ РФ, млрд руб., и однодневная ставка MosPrime, %



Источники: ЦБ РФ

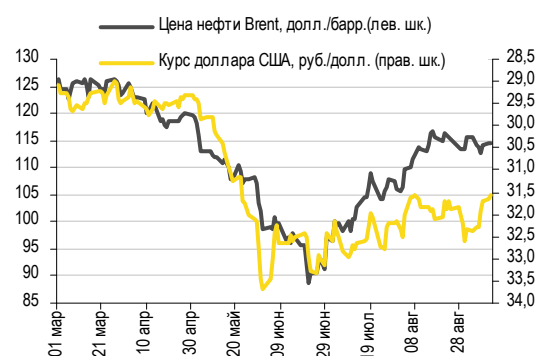
#### Объем операций РЕПО с ЦБ и однодневные ставки по РЕПО и на МБК



Источники: ЦБ РФ

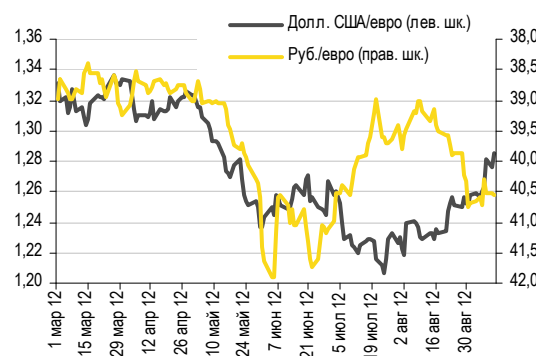
**Стоимость бивалютной корзины снизилась.** Вчера российской валюте удалось усилить свои позиции относительно доллара – на фоне падения курса американской валюты на мировом рынке и повышения цен на нефть. Долларовый индекс вчера снизился на 0,7%, тогда как цены на нефть продемонстрировали положительную динамику: так, WTI подорожала на 1% до 97,2 долл./барр., а цена Brent колебалась у отметки 114,6 долл./барр. На ММВБ курс доллара к рублю снизился на 11 копеек до 31,56 руб./долл., тогда как евро, достигнув четырехмесячного максимума к доллару (1,285 долл./евро), укрепился по отношению к рублю на 4 копейки до 40,55 руб./евро. Стоимость бивалютной корзины снизилась на 4 копейки до 35,61 руб. Сегодня поддержку российской валюте оказывают идущие вверх цены на нефть и снижающийся курс доллара. Таким образом, сегодня рубль повторит вчерашнюю динамику, то есть сдаст позиции евро и укрепится к доллару до 31,5 руб./долл.

#### Курс руб./долл. и цена барреля нефти Brent, долл.



Источники: Bloomberg, ММВБ

#### Курс евро относительно доллара США и рубля



Источники: Bloomberg, ММВБ

Наталья Майорова, mayorovang@uralsib.ru

## НОВОСТИ ЭМИТЕНТОВ

### Банк Тинькофф Кредитные Системы (-/B2/B)

#### Запланировано первичное размещение еврооблигаций

**Третий эшелон предлагает евробонды.** ТКС Банк решил воспользоваться благоприятной рыночной конъюнктурой в виде низкой доходности UST10 и сузившихся спредов российских евробондов к американскому бенчмарку и объявил вчера в ходе телефонной конференции о планах по размещению еврооблигаций. В частности, банк собирается в ближайшее время предложить рынку трехлетний выпуск объемом до 200 млн долл. По доходности организаторы размещения ориентируют инвесторов на диапазон 10–11%.

**Стремительный рост активов при сохранении их высокого качества.** На днях ТКС банк (его головная структура Egidaco) опубликовал отчетность за 1 п/г 2012 г. по МСФО. Сюрпризов не было – банк остается одним из лидеров сектора по темпам роста кредитного портфеля, поддерживая при этом качество кредитов, а также показатели рентабельности и операционной эффективности на высоком уровне (NPL 90+ около 3,9%, ЧПМ – 43,2%, ROAA и ROE – 9,5% и 52,5% соответственно). Активы ТКС за первые шесть месяцев года увеличились на 42% до 1,3 млрд долл., что позволило банку подняться в рэнкинге Интерфакса до 92-го места с 105-го на конец 2011 г. Основным фактором роста бизнеса по-прежнему является увеличение кредитного портфеля (единственный кредитный продукт банка – кредитные карты). За полугодие объем портфеля вырос на 57% до 1,1 млрд долл.

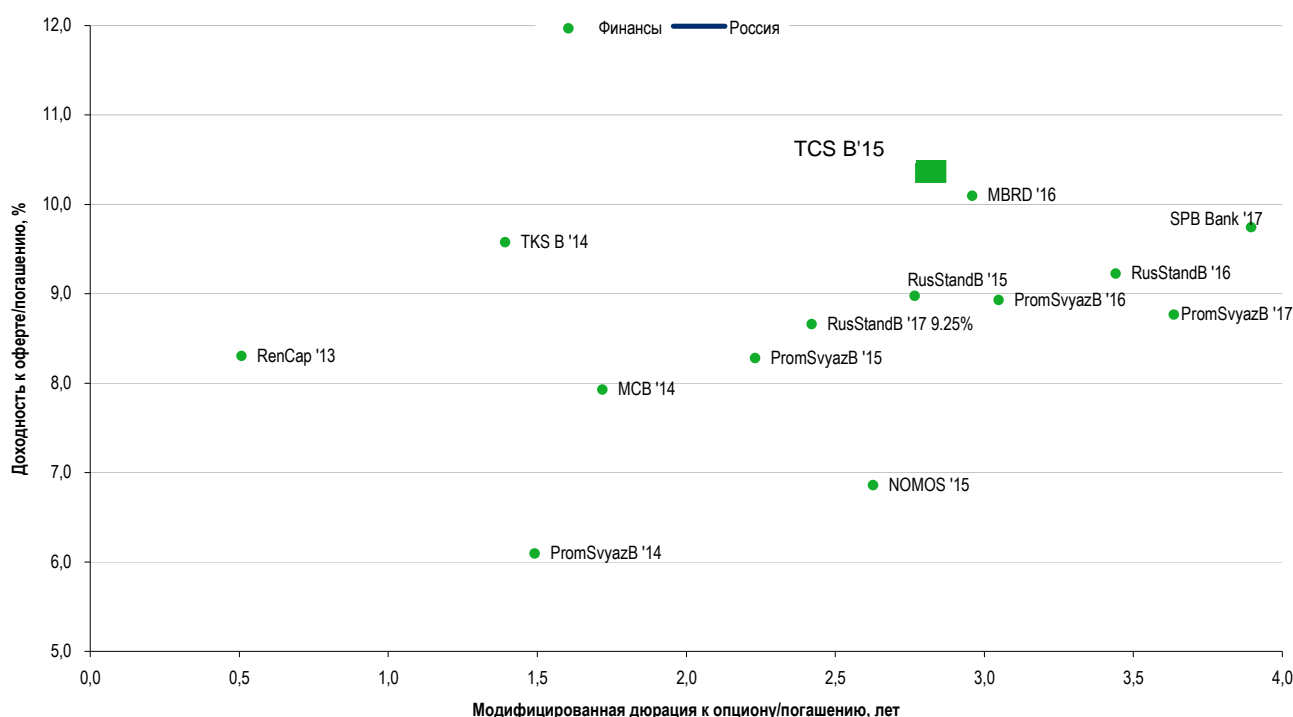
**Справедливая доходность не ниже 10,5%.** ТКС Банк – довольно активный участник российского рынка облигаций, и в обращении, кроме шести локальных выпусков банка, есть и один выпуск еврооблигаций – АКВНС'14 (УТМ 9,6%) объемом 175 млн долл. Премия АКВНС'14 к кривой долларовых свопов составляет порядка 9,2 п.п. Принимая во внимание, что чуть более длинный выпуск MBRDRU'16 торгуется в районе 10%, справедливая доходность новой бумаги должна быть не ниже 10,5%.

Предыдущие публикации по теме:

11 сентября 2012 г. Банк Тинькофф Кредитные Системы (-/B2/B) – Отчетность по Группе ТКС Банка за 1 п/г 2011 г. [http://www.uralsibcap.ru/products/download/120911\\_FI\\_TCSBank\\_2Q12.pdf?docid=13631&lang=ru](http://www.uralsibcap.ru/products/download/120911_FI_TCSBank_2Q12.pdf?docid=13631&lang=ru)

#### Выпуск представляет интерес при доходности от 10,5% годовых

Доходности облигаций (по состоянию на 11 сентября 2012 г.)



Источники: Bloomberg

Юрий Голбан, golbanyv@uralsib.ru

## Московский кредитный банк (В+/В1/ВВ-)

### Первичное размещение облигаций

**Новое предложение на локальном рынке.** Московский кредитный банк планирует открыть 19 сентября книгу заявок на новый выпуск облигаций МКБ БО-2 объемом 3 млрд руб. со сроком обращения три года и офертой через 12 месяцев. Закрытие книги намечено на 21 сентября, а техническое размещение состоится 25 сентября.

**Кредитное качество на высоте.** В конце августа банк опубликовал результаты по МСФО за 2 кв. и 1 п/г 2012 г., которые можно охарактеризовать как неоднозначные: с одной стороны, активы продолжают увеличиваться (+13% с начала года до 263 млрд руб.), с другой – темпы роста заметно снизились по сравнению с соответствующим периодом прошлого года (+23% в 1 п/г 2011 г.). Кроме того, несмотря на солидный квартальный прирост доходов (ЧПД поднялся на 36% до 3,2 млрд руб.), чистая прибыль за отчетный период снизилась на 23% до 0,9 млрд руб. Вместе с тем финансовое положение банка в целом по-прежнему устойчивое: просрочка во 2 кв. стабилизировалась на уровне 1,2% кредитного портфеля, достаточность совокупного капитала также близка к комфортной – на конец июня показатель составил 14%.

**Справедливая доходность – от 10% к годовой оферте.** Московский кредитный банк достаточно давно и широко представлен на долгом рынке. Сейчас в обращении находятся шесть локальных выпусков облигаций номинальным объемом 23 млрд руб. Однако приемлемой ликвидностью обладают только выпуски МКБ БО-3, БО-4 и БО-5, при этом оферта по четвертой серии предстоит уже в октябре, соответственно, дюрация этого выпуска незначительна. Другие две бумаги торгуются с премией кривой ОФЗ порядка 350–400 б.п. Как следствие, принимая во внимание, что новый выпуск лежит по дюрации между торгующимися бумагами, минимальный уровень справедливой доходности, по нашей оценке, составляет 10% годовых к оферте.

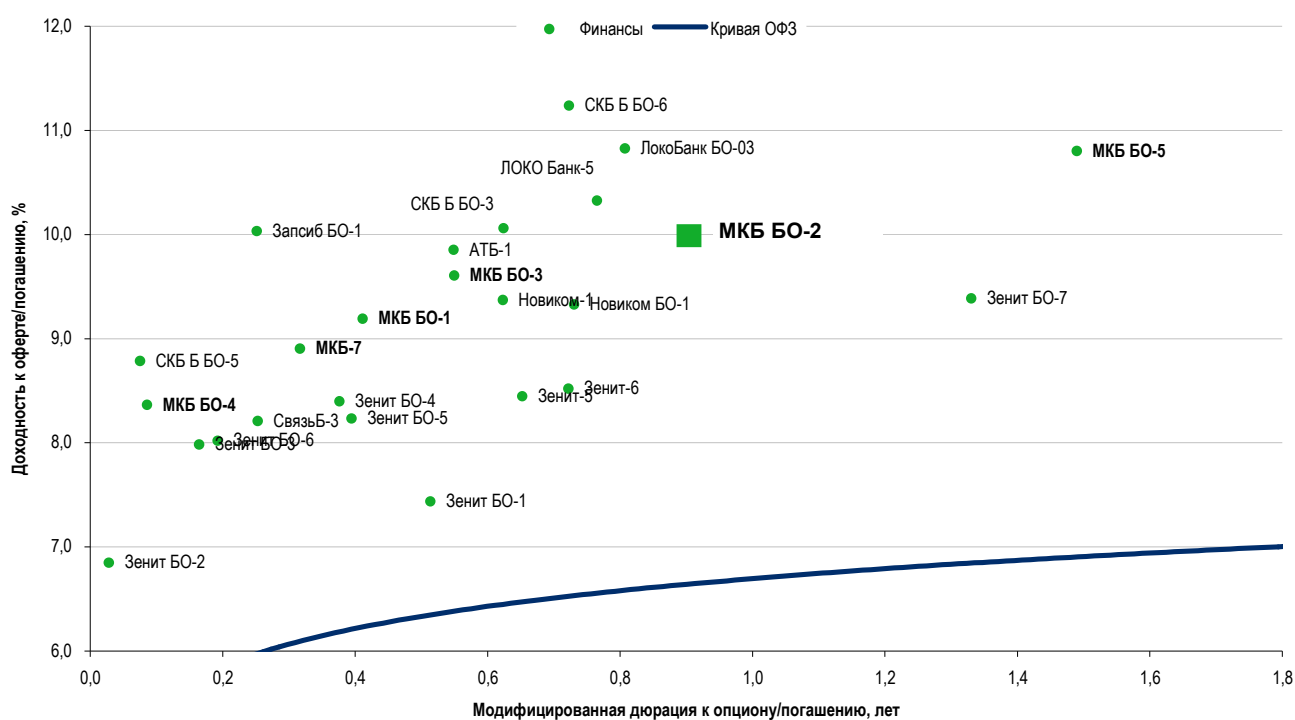
Предыдущие публикации по теме:

Август 21, 2012 г. Московский кредитный банк – Московский кредитный банк – Смешанные результаты, интересен МКБ БО-5. Отчетность за 2 кв. и 1 п/г 2012 г. по МСФО.

[http://www.uralsibcap.ru/products/download/120821\\_FI\\_CBOM\\_2012%20IFRS.pdf?docid=13461&lang=ru](http://www.uralsibcap.ru/products/download/120821_FI_CBOM_2012%20IFRS.pdf?docid=13461&lang=ru)

### Справедливая доходность – около 10% к годовой оферте

Доходности облигаций ряда эмитентов банковского сектора (по состоянию на 11 сентября 2012 г.)



Источники: ММВБ

Юрий Голбан, golbanyv@uralsib.ru

## Тульская область (-/-/BB-)

### Новый выпуск привлекателен при доходности от 9,2% годовых

**Трехлетний выпуск на 5 млрд. рублей.** В понедельник Тульская область открыла книгу заявок на новый выпуск облигаций с квартальным купоном. Ожидаемая дюрация выпуска составит 1,9 года с индикативным купоном 8,80–9,20% годовых и индикативной доходностью на уровне 9,09–9,52% годовых.

**Кандидат на повышение рейтинга.** После смены администрации в прошлом году и серьезной корректировки бюджета финансовое положение области заметно улучшилось. Долг был сокращен с 8,6 млрд руб. в конце 2010 г. до 5,5 млрд руб. на 1 сентября 2012 г., и планируется сохранить его на нынешнем уровне. Бюджет 2011 г. был выполнен с существенным профицитом, а исполнение бюджета за восемь месяцев 2012 г. позволяет рассчитывать на снижение годового дефицита примерно вдвое по сравнению с утвержденным бюджетом до 3,3 млрд руб. Область имеет существенные остатки на счетах (3,4 млрд руб. на 1 августа 2012 г.). Рейтинг Тульской области по версии Fitch находится на уровне «BB-», однако такие показатели, как долговая нагрузка и исполнение бюджета, у области существенно лучше, чем у других регионов той же рейтинговой категории. По нашим оценкам, к концу 2012 г. размер госдолга области составит около 20% от собственных доходов за 2012 г. Замещение банковских кредитов более длинными облигациями, скорее всего, будет способствовать повышению рейтингов Тульской области в будущем.

**Выпуск проходит на справедливом уровне.** Мы считаем справедливой доходность к погашению на уровне 9,2% годовых (купон 8,90%). Такая доходность примерно на 45 б.п. выше доходности сопоставимой по качеству и дюрации бумаги НижГор-7 и соответствует доходности размещенного недавно меньшего по объему и более длинного (2,4 года) выпуска Ярославской области (BB/-/-), рейтинг которой выше. Администрация области не слишком нуждается в средствах, поэтому можно ожидать размещения ближе к нижней границе индикативной доходности. Ожидаемое включение нового выпуска в ломбардный список ЦБ РФ, требованиям которого выпуск соответствует, приведет к дополнительному сужению спреда к ОФЗ на 25–35 б.п.

*Антон Табах, CFA, tabakhav@uralsib.ru*

## КАЛЕНДАРЬ ПРЕДСТОЯЩИХ СОБЫТИЙ

### Долговой рынок

12 сентября	Погашение Сибирская Аграрная Группа-02 (1 млрд руб.).
13 сентября	Погашение Ладыя-Финанс-01 (0,5 млрд руб.).
14 сентября	Оферта Полипласт-02 (0,8 млрд руб.).
17 сентября	Оферта СИБУР Холдинг-04 (30 млрд руб.). Погашение МГ Групп-04 (1,8 млрд руб.).
18 сентября	Оферта АИЖК-23 (14 млрд руб.). Погашение Северсталь БО-01 (15 млрд руб.).

### Денежный рынок

17 сентября	Выплата страховых взносов
20 сентября	Выплата 1/3 НДС за 2 кв. 2012
25 сентября	Выплата НДСПИ и акцизов
28 сентября	Выплата налога на прибыль

## КАЛЕНДАРЬ ОФЕРТ

Дата оферты	Выпуск	Объем выпуска, млн руб.	Цена оферты, %	Ставка предыдущег о купона, %	Новая ставка купона, %	Дата следующей оферты / погашения
10.09.12	РЖД-13	15 000	100	0,1	0,1	11 марта 2013
	Элемент Лизинг-02	700	100	14,0	-	-
14.09.12	Полипласт-02	800	100	12,25	-	-
17.09.12	СИБУР Холдинг-04	30 000	100	7,3	-	-
18.09.12	АИЖК-23	14000	100	7,94	-	-

## Рынок рублевых облигаций

Выпуск	Объем, млн	Купон, %	Дата			Месяцев до		Цена	Изм.	Торговый объем, шт	Котировки		Доходность, %			Дюр, лет	Рейтинг F/M/S	Сектор
			купона	оферты	погаш	офрт	погаш				покупка	продажа	офрт	погаш	текущ			
<b>КОРПОРАТИВНЫЕ РУБЛЕВЫЕ ОБЛИГАЦИИ</b>																		
Uranium-1	16 500 R	9.75	05.12.12	05.12.16	24.11.21	5.8	110.5				99.56	100.35					МГД	
Абсолют БО-2	5 000 R	9.00	26.09.12	29.03.13	26.03.15	6.5	30.4				98.00	100.39				BB+/Ba3/	Финансы	
Абсолют-5	1 800 R	8.00	30.01.13	30.07.14	27.07.16	22.6	46.5				95.96	100.02				BB+/Ba3/	Финансы	
Авангард-3	1 500 R	9.25	09.11.12		10.05.13		7.9									/B2/	Финансы	
АвтоВАЗ-4	5 000 R	0.10	20.11.12		20.05.14		20.2									B-/	Машиностр. и пр.	
Автодор-1	3 000 R	9.75	04.12.12		29.11.16		50.6				101.25	101.80					Строительство	
АИЖК 2011 1-1	2 258 R	9.00	15.11.12		15.02.44		377.4										Финансы	
АИЖК 2011 1-2	1 129 R	3.00	15.11.12		15.02.44		377.4										Финансы	
АИЖК 2011 2-1	7 457 R	8.25	15.09.12		15.09.43		372.3									/Ba3/	Финансы	
АИЖК 2011 2-2	7 457 R	6.00	15.09.12		15.09.43		372.3									/Ba3/	Финансы	
АИЖК 2012 1-1	5 932 R	9.00	22.10.12		22.01.44		376.6										Финансы	
АИЖК-05	1 320 R	7.35	15.10.12		15.10.12		1.1				99.85	100.14				/Ba1/BBB	Финансы	
АИЖК-06	2 000 R	7.40	15.10.12		15.07.14		22.1					99.90				/Ba1/BBB	Финансы	
АИЖК-07	4 000 R	7.68	15.10.12		15.07.16		46.1	99.30	40 000		98.90	100.05	8.28	7.64	1.84	/Ba1/BBB	Финансы	
АИЖК-08	3 000 R	7.63	15.09.12	25.03.14	15.06.18	18.4	69.1									/Ba1/BBB	Финансы	
АИЖК-09	5 000 R	7.49	15.11.12	15.02.15 C	15.02.17	29.1	53.2				97.80	98.99				/Ba1/BBB	Финансы	
АИЖК-10	6 000 R	8.05	15.11.12		15.11.18		74.1									/Ba1/BBB	Финансы	
АИЖК-11	10 000 R	8.20	15.09.12		15.09.20		96.2									/Ba1/BBB	Финансы	
АИЖК-12	7 000 R	10.50	15.12.12		15.12.13		15.1				103.15	103.35				/Ba1/BBB	Финансы	
АИЖК-13	7 000 R	10.50	15.10.12		15.04.18		67.1				111.70	112.70				/Ba1/BBB	Финансы	
АИЖК-14	7 000 R	10.50	15.11.12		15.05.23		128.1				114.15	115.14				/Ba1/BBB	Финансы	
АИЖК-15	7 000 R	10.50	15.09.12		15.09.28		192.2									/Ba1/BBB	Финансы	
АИЖК-16	10 000 R	8.25	15.09.12		15.09.21		108.2									/Ba1/BBB	Финансы	
АИЖК-17	8 000 R	9.05	15.10.12		15.04.22		115.1				102.30	105.00				/Ba1/BBB	Финансы	
АИЖК-18	7 000 R	8.00	15.10.12	18.04.16	15.07.23	43.2	130.1				97.01	99.55				/Ba1/BBB	Финансы	
АИЖК-19	6 000 R	7.70	15.11.12	19.05.15	15.11.24	32.2	146.2									/Ba1/BBB	Финансы	
АИЖК-20	5 000 R	8.60	15.09.12		15.12.27		183.2									/Ba1/BBB	Финансы	
АИЖК-21	15 000 R	8.80	15.11.12		15.02.20		89.2				100.10	101.00				/Ba1/BBB	Финансы	
АИЖК-22	15 000 R	7.70	15.10.12		15.07.24		142.2									/Ba1/BBB	Финансы	
АИЖК-23	14 000 R	7.94	15.09.12	18.09.12	15.12.29	0.2	207.2									/Ba1/BBB	Финансы	
АиФ-2	1 000 R	12.75	21.12.12		21.12.12		3.3				100.22	100.58					Медиа	
АкБарс-5	5 000 R	9.00	16.10.12		15.10.13		13.1				99.50	100.00				BB-/B1/	Финансы	
Акрон-2	3 500 R	8.20	20.09.12		19.09.13		12.2				99.20	103.00				B+/B1/	Хим. пром.	
Акрон-3	3 500 R	9.85	21.11.12		20.11.13		14.3				101.03	102.30				B+/B1/	Хим. пром.	
Акрон-4	3 750 R	7.95	27.11.12	29.05.14	18.05.21	20.5	104.2				90.00	100.30				B+/B1/	Хим. пром.	
Акрон-5	3 750 R	7.95	27.11.12	29.05.14	18.05.21	20.5	104.2				93.81	100.30				B+/B1/	Хим. пром.	
Алроса-20	3 000 R	8.95	25.09.12		23.06.15		33.3	101.26	(0.01)	700	101.18	101.26	8.71	8.68	2.25	BB-/Ba3/BB-	МГД	
Алроса-21	8 000 R	8.25	20.09.12	25.06.13	18.06.15	9.4	33.2				100.35	100.59				BB-/Ba3/BB-	МГД	
Алроса-22	8 000 R	8.25	25.09.12	28.06.13	23.06.15	9.5	33.3				100.45	100.65				BB-/Ba3/BB-	МГД	
Алроса-23	7 000 R	8.95	20.09.12		18.06.15		33.2				101.19	101.48				BB-/Ba3/BB-	МГД	
АльфаБанк БО-07	5 000 R	8.60	28.02.13	04.03.14	31.08.15	17.7	35.6	100.02	0.02	425 789	100.00	100.10	8.76		8.58	0.87	BBB-/Ba1/BB	Финансы
АльфаБанк-1	5 000 R	8.25	05.02.13	06.02.14	02.02.16	16.8	40.7				99.25	99.97				BBB-/Ba1/BB	Финансы	
АльфаБанк-2	5 000 R	9.25	07.12.12	11.06.13	02.12.16	8.9	50.7	101.09	0.00	10 001	100.00	101.10	7.82		8.94	0.66	BBB-/Ba1/BB	Финансы
АльянсК БО-1	5 000 R	9.25	05.02.13		04.02.14		16.8	97.48	(0.13)	1 300	97.75	99.81	11.55	9.40	1.20	B//B+	Нефть и газ	
АльянсК-3	5 000 R	9.75	29.01.13	01.08.13	21.07.20	10.6	94.3	99.37		100 165	99.25	99.50	10.76		9.70	0.78	B//B+	Нефть и газ
АльянсК-4	5 000 R	8.85	11.12.12	09.06.16	01.06.21	44.9	104.7				91.50	94.89				B//B+	Нефть и газ	
АльянсК-6	7 000 R	8.85	14.12.12	15.06.16	04.06.21	45.1	104.8				91.50	95.50				B//B+	Нефть и газ	
АТБ-1	1 500 R	10.25	27.10.12	06.05.13	30.04.15	7.8	31.6	100.40		20 800			9.77		9.83	0.55		Финансы
АтомЭнПром-6	10 000 R	7.50	15.08.13		15.08.14		23.1				97.80	101.00				//BBB-	Электроэнерг.	
Аэрофлот БО-1	6 000 R	7.75	08.10.12		08.04.13		6.8	100.15	0.05	4 700	100.15	100.55	7.60	7.49	0.51	BB+//	Транспорт	
Аэрофлот БО-2	6 000 R	7.75	08.10.12		08.04.13		6.8				99.65	100.45				BB+//	Транспорт	
Аэроэкспресс-1	3 500 R	11.00	18.01.13		13.01.17		52.1										Транспорт	
БалтИнвБ-2	1 500 R	9.00	13.09.12	17.09.13	10.09.15	12.2	35.9									/B3/	Финансы	
БанкМосквы-2	10 000 R	7.55	01.02.13		01.02.13		4.7				99.85	99.90				BBB/Ba2/	Финансы	
БанкСПб БО-1	5 000 R	8.25	09.10.12	11.10.12	09.04.13	1.0	6.9				84.59						отзван/Ba3/	Финансы
БанкСПб БО-2	5 000 R	9.00	24.09.12		23.09.13		12.4	99.24	(0.66)	15 015	99.52	99.69	10.02	8.70	0.88		отзван/Ba3/	Финансы
БанкСПб БО-4	3 000 R	8.50	13.12.12	17.12.12	12.12.13	3.2	15.0				86.00	100.25					отзван/Ba3/	Финансы
Башнефть БО-1	10 000 R	9.35	04.12.12	05.12.13	02.12.14	14.8	26.7	101.87		11	101.86	101.90	7.85		8.96	1.08	BB/Ba2/	Нефть и газ
Башнефть-1	15 000 R	12.50	18.12.12	22.12.12	13.12.16	3.3	51.1				101.32	101.70					BB/Ba2/	Нефть и газ
Башнефть-2	15 000 R	12.50	18.12.12	22.12.12	13.12.16	3.3	51.1	101.31	(0.08)	3 363	101.31	101.35	7.51		12.00	0.25	BB/Ba2/	Нефть и газ
Башнефть-3	20 000 R	12.50	18.12.12	22.12.12	13.12.16	3.3	51.1	101.33	(0.02)	40 939	101.31	101.35	7.44		12.00	0.25	BB/Ba2/	Нефть и газ
Башнефть-4	10 000 R	9.00	15.02.13	19.02.15	04.02.22	29.3	112.8	101.21	0.02	70 485	99.00		8.61		8.84	2.04	BB/Ba2/	Нефть и газ
Бинбанк БО-1	3 000 R	9.85	20.12.12	25.12.12	20.12.14	3.4	27.3	100.00		65 000			9.98			0.25	отзван/B2/B-	Финансы
Бинбанк-2	1 000 R	8.85	28.10.12	02.11.12	29.04.13	1.7	7.5										отзван/B2/B-	Финансы
БК Евразия-1	5 000 R	8.40	26.12.12	27.06.16	20.06.18	45.5	69.3										BB//	Нефть и газ
БНП Париба-1	2 000 R	7.70	25.09.12		29.03.14		18.5				99.20	100.10				//BBB	Финансы	
БЕД БО-1	3 000 R	7.35	12.10.12	17.10.12	11.10.13	1.2	13.0										/отзван/отзван	Потреб. тов.
БЕД БО-2	3 000 R	7.35	12.10.12	17.10.12	11.10.13	1.2	13.0					100.05					/отзван/отзван	Потреб. тов.
БЕД БО-3	3 000 R	7.35	12.10.12	17.10.12	11.10.13	1.2	13.0											

## Рынок рублевых облигаций

Выпуск	Объем, млн	Купон, %	Дата			Месяцев до		Цена	Изм.	Торговый объем, шт	Котировки		Доходность, %			Дюр, лет	Рейтинг F/M/S	Сектор	
			кулона	оферты	погаш	офрт	погаш				покупка	продажа	офрт	погаш	текуц				
<b>КОРПОРАТИВНЫЕ РУБЛЕВЫЕ ОБЛИГАЦИИ</b>																			
ВостЭкспр БО-2	2 000 R	10.50	27.09.12	01.10.12	25.09.14	0.6	24.4			1 010	100.05	100.14				/B1/	Финансы		
ВостЭкспр БО-4	3 000 R	11.00	16.11.12	20.08.13	14.08.15	11.2	35.0	100.30	(0.10)		100.26	100.39	11.08		10.88	/B1/	Финансы		
ВостЭкспр БО-5	2 000 R	10.00	18.10.12		17.10.13		13.2				99.00	99.90				/B1/	Финансы		
ВТБ 24 ИП-А	3 026 R	9.00	26.11.12		26.11.43		374.7									BBB/Baa1/	Финансы		
ВТБ 24 ИП-Б	1 513 R	3.00	26.11.12		26.11.43		374.7									BBB/Baa1/	Финансы		
ВТБ 24-ИП	15 000 R	8.65	12.09.12		10.12.14		26.9									BBB/Baa1/	Финансы		
ВТБ 24-2	10 000 R	7.75	05.02.13		05.02.13		4.8	100.13		100 000	100.06	100.20		7.52	7.68	0.37	BBB/Baa1/	Финансы	
ВТБ 24-3	6 000 R	8.00	28.11.12		29.05.13		8.5				100.00	100.25					BBB/Baa1/	Финансы	
ВТБ 24-4	8 000 R	8.20	21.02.13	28.08.13	20.02.14	11.5	17.3	100.05	(0.00)	5 161	100.05	100.13	8.30		8.16	0.85	BBB/Baa1/	Финансы	
ВТБ БО-1	5 000 R	7.60	14.09.12		15.03.13		6.0										BBB/Baa1/BBB	Финансы	
ВТБ БО-2	5 000 R	7.60	14.09.12		15.03.13		6.0										BBB/Baa1/BBB	Финансы	
ВТБ БО-3	5 000 R	8.00	18.09.12	25.03.14	17.03.15	18.4	30.1										BBB/Baa1/BBB	Финансы	
ВТБ БО-4	5 000 R	8.00	18.09.12	25.03.14	17.03.15	18.4	30.1										BBB/Baa1/BBB	Финансы	
ВТБ БО-5	10 000 R	7.60	14.09.12		15.03.13		6.0										BBB/Baa1/BBB	Финансы	
ВТБ БО-6	10 000 R	8.50	21.09.12	28.12.12	19.12.14	3.5	27.2	100.32	(0.01)	31 025	100.26	100.33	7.52		8.32	0.25	BBB/Baa1/BBB	Финансы	
ВТБ БО-7	10 000 R	7.95	26.10.12	01.02.13	23.01.15	4.7	28.4	100.20	0.10	32 197	100.15	100.21	7.60		7.86	0.34	BBB/Baa1/BBB	Финансы	
ВТБ БО-8	10 000 R	7.95	04.12.12	05.09.13	01.09.15	11.8	35.6	100.09	0.04	548 000	100.07	101.00	8.09		7.93	0.88	BBB/Baa1/BBB	Финансы	
ВТБ КапФ-01	1 000 R	0.10	19.02.13	21.12.15 C	09.08.22	39.3	118.9										BBB/Baa1/BBB	Финансы	
ВТБ КапФ-11	5 000 R	0.10	07.12.12	03.07.15 C	27.05.22	33.7	116.5	100.06		12 000	85.85	100.07			0.10		BBB/BBB	Финансы	
ВТБ Лизинг-1	3 077 R	8.10	08.11.12	11.11.13	06.11.14	14.0	25.8				99.55	100.40					BBB/BBB	Финансы	
ВТБ Лизинг-2	4 616 R	6.45	09.10.12	10.01.13	07.07.15	3.9	33.8				99.05	99.80					BBB/BBB	Финансы	
ВТБ Лизинг-3	3 077 R	6.90	11.12.12	11.09.13	07.06.16	12.0	44.8	99.00		75 002	98.35	99.60	8.35		6.97	0.79	BBB/BBB	Финансы	
ВТБ Лизинг-4	3 077 R	6.65	11.12.12	13.03.13	07.06.16	6.0	44.8				98.77	99.60					BBB/BBB	Финансы	
ВТБ Лизинг-7	3 462 R	8.15	05.12.12	04.06.14	30.11.16	20.7	50.6				99.50	100.50					BBB/BBB	Финансы	
ВТБ Лизинг-8	3 846 R	8.25	06.11.12	12.05.13	01.08.17	8.0	58.7				99.90	100.50					BBB/BBB	Финансы	
ВТБ Лизинг-9	3 846 R	7.00	07.11.12		02.08.17		58.7				98.15						BBB/BBB	Финансы	
ВТБ-5	15 000 R	7.40	18.10.12		17.10.13		13.2				99.21	100.00					BBB/Baa1/BBB	Финансы	
ВТБ-6	15 000 R	8.55	10.10.12		06.07.16		45.8	100.73	0.13	1 271	100.56	100.70			8.37		BBB/Baa1/BBB	Финансы	
ВымпелКом-1	10 000 R	8.85	18.09.12	20.03.15	08.03.22	30.2	113.9	99.05	0.09	10 022	98.83	99.15	9.50		8.57	2.02	/Ba3/BB	Телеком	
ВымпелКом-2	10 000 R	8.85	24.09.12	26.03.15	14.03.22	30.4	114.1	98.78	(0.09)	40 002	98.81	99.15	9.62		8.60	2.03	/Ba3/BB	Телеком	
ВымпелКом-4	15 000 R	8.85	18.09.12	20.03.15	08.03.22	30.2	113.9	99.00	0.13	100 600	98.99	99.08	9.52		8.57	2.02	/Ba3/BB	Телеком	
ВЭБ Лизинг-01	5 000 R	8.50	10.01.13	14.07.15	02.07.20	34.0	93.7										BBB/BBB	Финансы	
ВЭБ Лизинг-01 USD	100 \$	5.50	04.01.13		30.06.17		57.6											BBB/BBB	Финансы
ВЭБ Лизинг-02 USD	100 \$	5.50	04.01.13		30.06.17		57.6											BBB/BBB	Финансы
ВЭБ Лизинг-03	5 000 R	7.50	12.10.12	16.04.14	02.04.21	19.1	102.7	99.00	0.14	413 301	99.20	99.50	8.34		7.35	1.36	BBB/BBB	Финансы	
ВЭБ Лизинг-03 USD	100 \$	5.50	04.01.13		30.06.17		57.6											BBB/BBB	Финансы
ВЭБ Лизинг-04	5 000 R	8.60	12.10.12	13.04.16	02.04.21	43.0	102.7	98.42	0.02	50 700	98.35	98.50	9.33		8.43	2.78	BBB/BBB	Финансы	
ВЭБ Лизинг-04 USD	100 \$	5.50	04.01.13		30.06.17		57.6											BBB/BBB	Финансы
ВЭБ Лизинг-05	5 000 R	8.60	12.10.12	13.04.16	02.04.21	43.0	102.7	98.20		1 000		99.85	9.41		8.45	2.78	BBB/BBB	Финансы	
ВЭБ Лизинг-06	10 000 R	9.00	05.02.13		31.01.17		52.7				100.40	100.80						BBB/BBB	Финансы
ВЭБ Лизинг-08	5 000 R	8.80	30.10.12	31.10.14	19.10.21	25.6	109.3				100.40	101.50						BBB/BBB	Финансы
ВЭБ Лизинг-09	5 000 R	8.80	31.10.12	03.11.14	20.10.21	25.7	109.3	100.70	(0.25)	2 200	100.70	100.95	8.60		8.47	1.78	BBB/BBB	Финансы	
ВЭБ-01B	500 \$	3.30	19.02.13	21.02.13	20.02.15	5.3	29.3											BBB/Baa1/BBB	Финансы
ВЭБ-06	10 000 R	7.90	23.10.12	21.10.17	13.10.20	61.3	97.1				95.52	96.39						BBB/Baa1/BBB	Финансы
ВЭБ-08	15 000 R	6.90	23.10.12	24.10.13	13.10.20	13.4	97.1	99.00		2 480	99.00	99.90	8.00		6.79	0.98	BBB/Baa1/BBB	Финансы	
ВЭБ-09	15 000 R	7.90	27.09.12	25.03.16	18.03.21	42.4	102.2	98.50	0.76	450 009	97.60	98.00	8.57		7.74	2.80	BBB/Baa1/BBB	Финансы	
ВЭБ-10	15 000 R	8.50	02.10.12	29.09.16	21.09.21	48.6	108.4	100.00		820			8.68		8.19	3.11	BBB/Baa1/BBB	Финансы	
ВЭБ-21	15 000 R	8.40	12.03.13	12.03.15	17.02.32	30.0	233.3				100.00	100.25						BBB/Baa1/BBB	Финансы
ГазпрНефть БО-5	10 000 R	7.15	09.10.12		09.04.13		6.9	99.95		284 501	99.95	100.25		7.36	6.94	0.52	/Aaa3/BBB-	Нефть и газ	
ГазпрНефть БО-6	10 000 R	7.15	09.10.12		09.04.13		6.9	99.95		17 001	99.95	100.25		7.36	6.94	0.52	/Aaa3/BBB-	Нефть и газ	
ГазпрНефть-03	8 000 R	1.00	15.01.13	21.01.13	12.07.16	4.3	46.0	97.69		430	97.66	97.79	8.07		1.02	0.32	/Aaa3/BBB-	Нефть и газ	
ГазпрНефть-04	10 000 R	8.20	16.10.12	16.04.18	09.04.19	67.1	78.9				96.81	99.99						/Aaa3/BBB-	Нефть и газ
ГазпрНефть-08	10 000 R	8.50	05.02.13		02.02.16		40.7	101.40	0.49	312 424	99.00	102.00		8.18	8.32	2.77	/Aaa3/BBB-	Нефть и газ	
ГазпрНефть-09	10 000 R	8.50	05.02.13	08.02.16	26.01.21	40.9	100.5	101.40	0.60	137 490	100.50	103.00	8.18		8.32	2.77	/Aaa3/BBB-	Нефть и газ	
ГазпрНефть-10	10 000 R	8.90	05.02.13	05.02.18	26.01.21	64.8	100.5	101.70	0.45	200 002	101.20	109.99	8.68		8.68	4.02	/Aaa3/BBB-	Нефть и газ	
ГазпрНефть-11	10 000 R	8.25	05.02.13	09.02.15	25.01.22	28.9	112.5	100.84	(0.01)	10 490	100.70	100.90	8.01		8.12	2.05	/Aaa3/BBB-	Нефть и газ	
Газпром-09	5 000 R	7.23	13.02.13		12.02.14		17.0				99.00	101.00						BBB/Baa1/BBB	Нефть и газ
Газпром-11	5 000 R	13.75	25.12.12		24.06.14		21.4				105.00	111.20						BBB/Baa1/BBB	Нефть и газ
ГазпромК-3	15 000 R	7.50	08.11.12	14.11.12	06.11.14	2.1	25.8	100.07	(0.01)	97 599	100.00	100.15	7.05		7.31	0.15	BBB/Baa1/BBB	Нефть и газ	
ГЭС-2	1 500 R	12.00	23.10.12		23.04.13		7.3				95.00							Электрозенерг.	
Гидромаш-2	3 000 R	10.75	15.02.13		13.02.15		29.1	100.55	(0.01)	2 847	100.56	100.84		10.75	10.61	1.97	//BB-	Машиностр. и пр.	
ГлавнаяДорога-3	8 000 R	11.30	19.11.12		30.10.28		193.7				97.68	102.03						Строительство	
Глобэкс БО-1	5 000 R	8.30	16.02.13		16.02.13														

## Рынок рублевых облигаций

Выпуск	Объем, млн	Купон, %	Дата			Месяцев до		Цена	Изм.	Торговый объем, шт	Котировки		Доходность, %			Дюр, лет	Рейтинг F/M/S	Сектор
			купона	оферты	погаш	офрт	погаш				покупка	продажа	офрт	погаш	текущ			
<b>КОРПОРАТИВНЫЕ РУБЛЕВЫЕ ОБЛИГАЦИИ</b>																		
ДВТГ-3	600 R	17.00	28.02.13		29.08.13		11.5										Транспорт	
ДельтаКредит БО-03	4 000 R	9.25	03.02.13	09.08.13	07.08.15	10.9	34.8	100.28		115 000	100.25	100.39	9.08	9.34	0.81	/Ваа3/	Финансы	
ДельтаКредит-6	5 000 R	7.20	19.12.12	25.06.14	15.06.16	21.4	45.1	97.30	0.55	5	96.71	97.30	9.07	7.28	1.53	/Ваа3/	Финансы	
ДельтаКредит-8	5 000 R	8.33	07.11.12	12.11.14	02.11.16	26.0	49.7									/Ваа3/	Финансы	
Держава АКБ-1-об	300 R	10.50	13.02.13		13.08.14		23.0										Финансы	
ДМ Центр-1	1 150 R	8.50	06.12.12		26.05.15		32.4				93.96	94.49					Потреб. усл.	
ДомДеньги-1	1 000 R	19.00	01.11.12	07.05.13	30.04.15	7.8	31.6	98.00		1	97.75	98.20	23.61	18.13	0.48		Финансы	
ЕАБР-1	5 000 R	8.50	05.11.12	05.02.14	28.01.19	16.8	76.6	100.85	0.00	2 000	100.45	101.24	8.08	8.36	1.22	BBB/A3/BBB	Финансы	
ЕАБР-2	5 000 R	8.50	29.11.12	02.03.15	21.02.19	29.6	77.4				100.00	110.05				BBB/A3/BBB	Финансы	
ЕАБР-3	5 000 R	7.50	30.10.12	31.10.13 C	25.10.16	13.6	49.4				98.00	100.00				BBB/A3/BBB	Финансы	
ЕАБР-4	5 000 R	7.70	12.02.13	13.02.14	06.02.18	17.1	64.9	99.52	0.17	53 730	99.57		8.22	7.69	1.26	BBB/A3/BBB	Финансы	
ЕБРР-4	3 000 R	7.06	13.09.12		12.06.14		21.0									/A3/	Финансы	
ЕБРР-5	5 000 R	7.26	10.10.12		09.04.14		18.9				100.30	100.80				/A3/	Финансы	
ЕБРР-6	3 500 R	0.01	29.09.12		28.09.18		72.6									/A3/	Финансы	
ЕБРР-7	3 500 R	0.01	29.09.12		28.09.18		72.6									/A3/	Финансы	
ЕБРР-9	1 000 R	0.50	16.06.13		15.06.16		45.1									/A3/	Финансы	
ЕвразХолдинг-1	10 000 R	9.25	21.09.12	26.03.13	13.03.20	6.4	90.0	100.65	(0.05)	372	100.60	100.65	8.11	8.81	0.47	BB-/B1/B+	МГД	
ЕвразХолдинг-2	10 000 R	9.95	29.10.12	28.10.15	19.10.20	37.5	97.3				99.45	99.99				BB-/B1/B+	МГД	
ЕвразХолдинг-3	5 000 R	9.25	21.09.12	26.03.13	13.03.20	6.4	90.0	100.45			100.45	100.65	8.52	8.83	0.46	BB-/B1/B+	МГД	
ЕвразХолдинг-4	5 000 R	9.95	29.10.12	28.10.15	19.10.20	37.5	97.3				99.42	100.00				BB-/B1/B+	МГД	
ЕвразХолдинг-5	5 000 R	8.40	06.12.12	03.06.16	27.05.21	44.7	104.5				94.01	94.75				BB-/B1/B+	МГД	
ЕвразХолдинг-7	15 000 R	8.40	04.12.12	01.06.16	25.05.21	44.6	104.4				94.11	96.00				BB-/B1/B+	МГД	
ЕвроХим-2	5 000 R	8.90	01.01.13	03.07.15	26.06.18	33.7	69.5				91.00					BB/BB	Хим. пром.	
ЕвроХим-3	5 000 R	8.25	21.11.12	23.11.15	14.11.18	38.4	74.1				90.00	100.00				BB/BB	Хим. пром.	
Желдорип-3	2 000 R	13.00	19.09.12		19.09.12		0.2										Финансы	
Запсиб БО-1	2 000 R	9.75	21.12.12	27.12.12	20.06.14	3.5	21.2	99.96		5 000	99.30	100.00	10.03	9.55	0.25	/B+	Финансы	
Запсиб БО-2	2 000 R	12.50	15.02.13	22.08.13	14.08.15	11.3	35.0	100.25	(0.03)	5 010	100.16	100.30	12.55	12.36	0.80	/B+	Финансы	
Заречная-01	3 000 R	10.80	28.12.12	12.01.15	21.12.18	28.0	75.3										МГД	
Зенит БО-1	5 000 R	7.50	07.10.12		07.04.13		6.8					100.00				V+/Ba3/	Финансы	
Зенит БО-2	5 000 R	7.75	22.09.12	26.09.12	22.09.13	0.5	12.3	100.03	0.01	61 150	100.02	100.05	6.85	7.47	0.03	V+/Ba3/	Финансы	
Зенит БО-3	3 000 R	8.75	15.11.12	19.11.12	15.11.14	2.2	26.1				100.12	100.18				V+/Ba3/	Финансы	
Зенит БО-4	3 000 R	8.90	07.02.13	11.02.13	07.02.15	5.0	28.9				100.25	100.31				V+/Ba3/	Финансы	
Зенит БО-5	3 000 R	8.90	14.02.13	18.02.13	14.02.15	5.2	29.1	100.29	(0.01)	5 000	100.26	100.30	8.23	8.72	0.39	V+/Ba3/	Финансы	
Зенит БО-6	5 000 R	7.25	26.11.12	28.11.12	26.05.14	2.5	20.4	99.86	0.01	37 382	99.84	99.87	8.02	7.11	0.19	V+/Ba3/	Финансы	
Зенит БО-7	5 000 R	9.20	12.10.12	16.04.14	12.04.15	19.1	31.0	100.02	(0.04)	4 692	99.95	100.02	9.39	8.86	1.33	V+/Ba3/	Финансы	
Зенит-5	5 000 R	9.00	04.12.12		04.06.13		8.7	100.45		1 000	100.50	100.60	8.49	8.75	0.65	V+/Ba3/	Финансы	
Зенит-6	3 000 R	9.20	01.01.13	04.07.13	01.07.14	9.7	21.6	100.63		5 410	100.55	100.69	8.52	8.98	0.72	V+/Ba3/	Финансы	
Зенит-8	5 000 R	9.20	27.02.13	30.08.13	23.08.17	11.6	59.4									V+/Ba3/	Финансы	
ЗолСелигд-3	1 500 R	9.00	29.11.12		29.05.14		20.5				95.52	105.00					МГД	
ЗСД-1	5 000 R	8.75	04.12.12	29.04.16	13.05.31	43.6	224.1	99.49	(0.02)	175 002	98.80	99.69	9.08	8.59	2.92		Строительство	
ЗСД-2	5 000 R	8.75	04.12.12	29.04.16	13.05.31	43.6	224.1	99.49	(0.02)	150 002	99.00	99.80	9.08	8.59	2.92		Строительство	
ЗСД-3	5 000 R	9.15	01.03.13	28.02.17	06.02.32	53.6	233.0	100.00		23 000	99.00		9.36	9.12	3.43		Строительство	
ЗСД-4	5 000 R	9.15	01.03.13	28.02.17	06.02.32	53.6	233.0	100.00		69 999	98.90		9.36	9.12	3.43		Строительство	
ЗСД-5	5 000 R	9.15	01.03.13	28.02.17	06.02.32	53.6	233.0	100.00		41 659	86.00	100.20	9.36	9.12	3.43		Строительство	
ИА Уралсиб 01-A	4 300 R	8.75	15.10.12		15.04.15		391.3										Финансы	
ИАВ-1	2 932 R	8.95	10.11.12		10.08.14		383.2										Финансы	
ИАРТ-1	1 000 R	10.00	29.01.13	08.02.13	04.08.13	4.9	10.7				10.02						Финансы	
ИКС-1	9 000 R	7.95	01.01.13		01.07.14		21.6				89.00	98.20				/B+	Потреб. усл.	
ИКС-4	8 000 R	7.75	06.12.12	06.06.14	02.06.16	20.8	44.7	97.89	0.34	158 000	97.75	98.05	9.29	7.76	1.48	/B+	Потреб. усл.	
ИнвТорг БО-1	2 000 R	10.25	25.11.12		25.11.13		14.4	100.00		30	98.20	99.85	10.48	9.95	1.03	/B2/	Финансы	
ИнвТорг БО-4	1 500 R	9.00	08.10.12		08.10.12		0.9									/B2/	Финансы	
ИнгБанк-1	5 000 R	8.03	17.10.12		23.07.14		22.3					100.00				/Ваа2/	Финансы	
ИнгБанк-2	5 000 R	8.61	12.11.12		18.11.14		26.2									/Ваа2/	Финансы	
Интеза-3	5 000 R	9.00	10.10.12	18.10.13	13.04.15	13.2	31.0	99.93	0.13	172 852	99.65	100.00	9.26	8.68	0.93	/Ва1/	Финансы	
Интурист-2	2 000 R	10.00	20.11.12		21.05.13		8.3				98.79	99.47					Потреб. усл.	
Иркут БО-1	5 000 R	9.25	12.03.13		10.09.13		11.9				100.35	101.10				/Ва2/	Машиностр. и пр.	
ИркутЭнерго БО-1	3 000 R	7.60	09.10.12		08.04.14		18.8				86.01	98.60				/отзван/отзван	Электроэнерг.	
ИркутЭнерго-1	5 000 R	15.50	29.11.12		28.11.13		14.5									/отзван/отзван	Электроэнерг.	
ИтераФ-1	5 000 R	8.50	20.11.12		20.11.12		2.3				98.52	100.10					Нефть и газ	
Камаз БО-1	2 000 R	9.00	17.12.12	19.12.12	16.12.13	3.2	15.1				99.97	100.90					Машиностр. и пр.	
Камаз БО-2	3 000 R	8.60	05.02.13		04.02.14		16.8				98.00	99.20					Машиностр. и пр.	
Каркаде-2	1 500 R	13.00	19.10.12		17.04.15		31.1				99.64	99.90				V+//	Финансы	
Карусель-1	3 000 R	12.00	13.09.12		12.09.13		12.0									/B+	Потреб. усл.	
КаспЭнергия-1	1 000 R	12.50	23.10.12		23.10.12		1.3				100.00	100.50					Нефть и газ	
КЕДР БО-1	1 500 R	9.25	28.12.12	09.01.13	28.06.14	3.9	21.5	98.75	0.02	1 697	98.61	98.75	14.03	9.19	0.26	/B2/	Финансы	
КИТ ФинансКап-2	4 000 R	11.00	11.12.12		10.06.14		20.9									V/отзван/	Финансы	
КИТ ФинансКап-3	1 150 R	11.00	27.11.12		24.11.15		38.4									V/отзван/	Финансы	
Кокс БО-2	5 000 R	8.70	28.11.12		28.05.14		20.5	95.64	0.03	3 489	95.55	96.05	11.9					

## Рынок рублевых облигаций

Выпуск	Объем, млн	Купон, %	Дата			Месяцев до		Цена	Изм.	Торговый объем, шт	Котировки		Доходность, %			Дюр, лет	Рейтинг F/M/S	Сектор
			купона	оферты	погаш	офрт	погаш				покупка	продажа	офрт	погаш	текущ			
<b>КОРПОРАТИВНЫЕ РУБЛЕВЫЕ ОБЛИГАЦИИ</b>																		
ЛОКО Банк БО-1	2 500 R	9.80	07.02.13		06.02.14		16.8				85.41	100.42				V+/B2/	Финансы	
ЛОКО Банк-5	2 500 R	10.10	24.01.13	01.08.13	23.07.15	10.6	34.3				100.00					V+/B2/	Финансы	
ЛокоБанк БО-03	3 000 R	10.75	12.02.13	16.08.13	11.08.15	11.1	34.9				99.75	100.25				V+/B2/	Финансы	
ЛСР БО-1	1 500 R	10.50	25.12.12	02.07.13	25.06.13	9.6	9.4				100.20	100.95				B/B2/	Строительство	
ЛСР БО-2	2 000 R	10.00	12.03.13		10.09.13	11.9	11.9	100.04	328		99.72	100.09	10.21	10.00	0.88	B/B2/	Строительство	
ЛСР БО-3	2 000 R	9.50	20.09.12		20.03.14	18.2	97.00	(0.04)	1 174		96.90	97.20	12.05	9.36	1.24	B/B2/	Строительство	
ЛСР БО-5	2 000 R	8.47	24.01.13		24.07.14	22.4					94.70	94.99				B/B2/	Строительство	
ЛСР-2	5 000 R	9.80	31.01.13	05.02.13	01.08.13	4.8	10.6	100.40	(0.01)	7 300	100.38	100.55	8.87	9.66	0.36	B/B2/	Строительство	
Лукойл БО-6	5 000 R	9.20	13.12.12		13.12.12	3.0	100.69		109		100.60	100.70	6.46	8.94	0.24	BBB-/Baa2/BBB-	Нефть и газ	
Лукойл БО-7	5 000 R	9.20	13.12.12		13.12.12	3.0					100.00					BBB-/Baa2/BBB-	Нефть и газ	
Лукойл-4	6 000 R	7.40	06.12.12		05.12.13	14.8					100.01	101.09				BBB-/Baa2/BBB-	Нефть и газ	
Магнит БО-1	1 000 R	8.25	11.03.13		09.09.13	11.9	100.05		18 190				8.36	8.24	0.90	//BB-	Потреб. усл.	
Магнит БО-2	1 000 R	8.25	11.03.13		09.09.13	11.9	100.12		18 945		100.12		8.29	8.24	0.90	//BB-	Потреб. усл.	
Магнит БО-3	1 500 R	8.25	11.03.13		09.09.13	11.9	100.05					100.27	8.36	8.24	0.90	//BB-	Потреб. усл.	
Магнит БО-4	2 000 R	8.25	11.03.13		09.09.13	11.9	100.06		34 625		100.00	100.22	8.35	8.24	0.90	//BB-	Потреб. усл.	
Магнит БО-5	5 000 R	8.00	01.03.13		28.02.14	17.6					98.30	99.80				//BB-	Потреб. усл.	
Магнит БО-6	5 000 R	7.75	23.10.12		22.04.14	19.3					86.00	99.80				//BB-	Потреб. усл.	
Макромир-1	1 000 R		26.02.13		26.02.13	5.5										//BB-	Строительство	
МБПП-2	3 000 R	7.00	27.09.12		28.03.13	6.5					86.01	100.00				V+/B1/	Финансы	
МБПП-3	3 000 R	8.25	23.10.12		23.04.13	7.3					85.61	100.50				V+/B1/	Финансы	
МБПП-4	5 000 R	9.50	28.02.13		27.02.14	17.5					85.00	100.00				V+/B1/	Финансы	
МБПП-5	5 000 R	9.50	13.12.12	17.12.12	12.06.14	3.2	21.0				86.01	100.75				V+/B1/	Финансы	
МДМ Банк БО-1	5 000 R	12.75	29.11.12		29.11.12	2.6	100.92	(0.14)	44 742		100.78	101.00		8.42	12.20	0.20	BB-/Baa2/BB-	Финансы
МДМ Банк БО-2	5 000 R	8.15	21.09.12		21.03.14	18.2					82.00	98.00				BB-/Baa2/BB-	Финансы	
МДМ Банк БО-4	5 000 R	9.50	16.12.12	20.12.12	16.12.14	3.3	27.1	100.30	0.03	6 000	100.25	100.30	8.40	0.98	9.26	0.24	BB-/Baa2/BB-	Финансы
МДМ Банк-8	10 000 R	9.00	11.10.12	09.07.13	09.04.15	9.9	30.9				95.10	100.32				BB-/Baa2/BB-	Финансы	
Медведь-2	1 000 R	12.50	26.11.12	02.09.13	22.08.16	11.7	47.3	100.00		6 280			13.09	12.43	0.81	BB-/Baa2/BB-	Финансы	
МеталКомБ БО-1	1 500 R	8.70	02.02.13	02.02.13	02.08.14	4.7	22.7	98.10		109 513	98.11	100.15	14.21	8.78	0.35	/B3/	Финансы	
МеталКомБ-1	900 R	9.40	27.11.12		26.11.13	14.5										/B3/	Финансы	
Металлоинв-01	5 000 R	9.00	17.09.12	19.03.15	07.03.22	30.2	113.9	99.53	0.01	4 950	99.52	99.90	9.43	8.66	2.02	BB-/Baa3/BB-	МГД	
Металлоинв-05	10 000 R	9.00	17.09.12	19.03.15	07.03.22	30.2	113.9	99.59	0.12	78 497	99.51	99.65	9.39	8.66	2.02	BB-/Baa3/BB-	МГД	
Металлоинв-06	10 000 R	9.00	20.09.12	24.03.15	10.03.22	30.3	113.9	99.68	0.13	6 000	99.57	99.70	9.35	8.66	2.02	BB-/Baa3/BB-	МГД	
МеталлоинвБ-1	1 500 R	10.15	19.12.12	21.12.12	22.06.15	3.3	33.3				100.07	100.14						
МетКомБанк-1	2 000 R	10.75	12.10.12	17.04.13	15.04.15	7.1	31.1				96.10					/B3/	Финансы	
Мечел БО-1	5 000 R	8.10	09.11.12		09.11.12	1.9	99.90	(0.10)	106		99.70	99.90	8.80	7.89	0.15	/B2/	МГД	
Мечел БО-11	3 000 R	11.25	09.10.12		07.04.15	30.8					100.00					/B2/	МГД	
Мечел БО-12	3 000 R	11.25	09.10.12		07.04.15	30.8					100.00					/B2/	МГД	
Мечел БО-2	5 000 R	9.75	12.03.13		12.03.13	6.0	99.49		153		99.46	99.60	11.12	9.80	0.45	/B2/	МГД	
Мечел БО-3	5 000 R	9.75	24.10.12		24.04.13	7.4	98.85	0.52	100 203		98.12	98.83	12.04	9.51	0.53	/B2/	МГД	
Мечел БО-4	5 000 R	10.25	12.02.13	11.02.14	10.02.15	17.0	29.0	96.89		45	96.50	97.00	13.10	10.49	1.19	/B2/	МГД	
Мечел БО-5	5 000 R	11.25	09.10.12		07.04.15	30.8					100.00					/B2/	МГД	
Мечел БО-6	2 000 R	11.25	09.10.12		07.04.15	30.8					85.01					/B2/	МГД	
Мечел БО-7	2 000 R	11.25	09.10.12		07.04.15	30.8					100.00					/B2/	МГД	
Мечел-02	5 000 R	7.40	12.12.12		12.06.13	9.0	96.50		1		96.20	96.50	12.77	7.53	0.65	/B2/	МГД	
Мечел-04	5 000 R	11.25	25.10.12	29.07.13	21.07.16	10.5	46.3				99.80	100.10				/B2/	МГД	
Мечел-05	5 000 R	12.50	16.10.12	19.10.12	09.10.18	1.2	72.9	100.35	0.05	198	100.30	100.42	9.00	12.22	0.09	/B2/	МГД	
Мечел-13	5 000 R	10.00	05.03.13	03.09.15	25.08.20	35.7	95.5				89.06	93.00				/B2/	МГД	
Мечел-14	5 000 R	10.00	05.03.13	03.09.15	25.08.20	35.7	95.5	92.92	1.87	1	91.00	92.92	13.36	10.74	2.32	/B2/	МГД	
Мечел-15	5 000 R	8.25	19.02.13	20.02.14	09.02.21	17.3	101.0	92.80		39	93.00	93.20	14.42	8.84	1.20	/B2/	МГД	
Мечел-16	5 000 R	8.25	19.02.13	20.02.14	09.02.21	17.3	101.0	94.39		1	91.00	94.39	13.03	8.70	1.22	/B2/	МГД	
Мечел-17	5 000 R	8.40	06.12.12	06.06.16	27.05.21	44.8	104.5				86.03	87.00				/B2/	МГД	
Мечел-18	5 000 R	8.40	06.12.12	06.06.16	27.05.21	44.8	104.5				85.01	90.00				/B2/	МГД	
Мечел-19	5 000 R	8.40	11.12.12	09.06.16	01.06.21	44.9	104.7				84.02	86.98				/B2/	МГД	
МИА-1	220 R	10.00	20.09.12		20.09.12	0.3										/Baa2/	Финансы	
МИА-4	2 000 R	7.35	04.10.12	18.10.12	01.10.15	1.2	36.6									/Baa2/	Финансы	
МИА-5	2 000 R	7.90	18.10.12	25.07.13	17.07.14	10.4	22.1									/Baa2/	Финансы	
Микоян-2	2 000 R	11.30	07.02.13		07.02.13	4.9					99.01							
Мираторг БО-1	3 000 R	8.75	29.01.13	17.07.14	29.07.14	22.1	22.5				95.26	95.50					Потреб. тов.	
МирСтрТехн-1	1 000 R	3.00	25.03.13		25.06.19	81.4					24.12	25.99					Строительство	
МКБ БО-1	3 000 R	8.50	22.02.13	01.03.13	22.02.14	5.6	17.4	99.78	0.01	6	99.65	99.90	9.19	8.48	0.41	BB-/B1/B+	Финансы	
МКБ БО-3	4 000 R	9.25	27.10.12	06.05.13	27.04.15	7.8	31.5	99.90	0.03	30 230	99.83	99.94	9.60	8.95	0.55	BB-/B1/B+	Финансы	
МКБ БО-4	5 000 R	8.00	15.10.12	19.10.12	15.04.14	1.2	19.1	99.94	(0.03)	247 380	99.95	99.99	8.67	7.75	0.09	BB-/B1/B+	Финансы	
МКБ БО-5	5 000 R	9.20	23.12.12		23.06.14	21.3	97.87				63 031	97.82	98.00	10.80	9.21	1.49	BB-/B1/B+	Финансы
МКБ-7	2 000 R	9.50	15.01.13	22.01.13	14.07.15	4.3	34.0	100.24	0.02	90 000	100.05	100.40	8.91	9.34	0.32	BB-/B1/B+	Финансы	
МКБ-8	3 000 R	9.00	10.10.12		08.04.15	30.8					100.00	100.15				BB-/B1/B+	Финансы	
ММК БО-1	5 000 R	6.90	15.11.12		15.11.12	2.1						100.00				BB+/Baa3/отзван	МГД	
ММК БО-4	5 000 R	7.65	28.02.13		27.02.14	17.5	99.17	0.00										

## Рынок рублевых облигаций

Выпуск	Объем, млн	Купон, %	Дата			Месяцев до		Цена	Изм.	Торговый объем, шт	Котировки		Доходность, %			Дюр, лет	Рейтинг F/M/S	Сектор	
			кулона	оферты	погаш	офрт	погаш				покупка	продажа	офрт	погаш	текущ				
<b>КОРПОРАТИВНЫЕ РУБЛЕВЫЕ ОБЛИГАЦИИ</b>																			
МТС-3	10 000 R	8.00	18.12.12	20.06.13	12.06.18	9.2	69.0				100.50	100.81					BB+/Ba2/BB	Телеком	
МТС-4	15 000 R	7.60	14.05.13		13.05.14		20.0	99.06	0.01	703 500	98.75	99.10		8.18	7.48	1.48	BB+/Ba2/BB	Телеком	
МТС-5	15 000 R	8.75	23.07.13		19.07.16		46.2	98.59		299	98.62	99.78		9.19	8.77	3.11	BB+/Ba2/BB	Телеком	
МТС-7	10 000 R	8.70	13.11.12		07.11.17		61.9	98.68	0.21	804	98.20	98.75		9.22	8.57	3.79	BB+/Ba2/BB	Телеком	
МТС-8	15 000 R	8.15	13.11.12	13.11.15	03.11.20	38.0	97.8	98.80	0.34	505 102	98.80	99.14	8.77		8.03	2.55	BB+/Ba2/BB	Телеком	
Н Ленск-3	500 R	14.00	15.01.13		16.07.13		10.1	100.01		15	100.00	100.40		14.41	13.70	0.71		МГД	
НацКап БО-3	500 R	8.20	24.12.12		23.06.14		21.3											Финансы	
НацКап БО-4	500 R	8.20	24.12.12		23.06.14		21.3											Финансы	
НацСтанд-1	1 500 R	9.80	10.03.13	10.03.13	11.03.14	5.9	17.9				99.90	100.10					/B3/	Финансы	
НацСтандФ БО-1	2 000 R	10.50	02.11.12		02.05.14		19.6				102.70						/B3/	Финансы	
НИА ВТБ-1	1 984 R		26.09.12		26.02.39		317.7										/Ba1/	Финансы	
НИА ВТБ-2	2 027 R		26.09.12		26.02.39		317.7										/Ba1/	Финансы	
НЛМК БО-1	5 000 R	9.75	04.12.12		04.12.12		2.7				100.40	100.65					BBB-/Baa3/BBB-	МГД	
НЛМК БО-2	5 000 R	8.75	19.12.12	21.06.13	17.12.14	9.3	27.2	100.95		15 000	100.01	101.05	7.57		8.50	0.70	BBB-/Baa3/BBB-	МГД	
НЛМК БО-3	5 000 R	8.75	19.12.12	21.06.13	17.12.14	9.3	27.2				100.80	100.97					BBB-/Baa3/BBB-	МГД	
НЛМК БО-4	5 000 R	8.25	11.03.13	10.09.14	07.09.15	23.9	35.8	100.07	0.07	1 031 555	100.04	100.09	8.38		8.24	1.73	BBB-/Baa3/BBB-	МГД	
НЛМК БО-5	10 000 R	10.75	30.10.12		30.10.12		1.6	100.55	(0.01)	5 578	100.48	100.52		6.55	10.29	0.13	BBB-/Baa3/BBB-	МГД	
НЛМК БО-6	10 000 R	7.75	05.03.13		05.03.13		5.7				100.00	100.22					BBB-/Baa3/BBB-	МГД	
НЛМК БО-7	10 000 R	8.95	13.11.12		11.11.14		26.0				101.00	102.00					BBB-/Baa3/BBB-	МГД	
НМТП БО-2	4 000 R	9.00	31.10.12		29.04.15		31.5	99.60		1 607	99.60	100.20		9.38	8.75	2.13	/Ba3/BB-	Потреб. усл.	
Новатэк БО-1	10 000 R	7.50	25.12.12		25.06.13		9.4				98.90	100.10					BBB-/Baa3/BBB-	Нефть и газ	
Новиком БО-1	3 000 R	8.50	07.01.13	12.07.13	07.07.14	10.0	21.8				99.15	99.45					/B2/	Финансы	
Новиком-1	2 000 R	9.50	24.11.12	31.05.13	25.11.13	8.6	14.4				99.50	100.20					/B2/	Финансы	
Номос БО-1	5 000 R	9.10	24.02.13		24.02.14		17.4	99.94	(0.06)	10 005	85.02	99.95		9.35	9.06	1.27	BB/Ba3/	Финансы	
Номос БО-2	5 000 R	8.00	18.10.12	22.04.13	18.10.14	7.3	25.2				99.50	99.65					BB/Ba3/	Финансы	
Номос БО-3	5 000 R	9.15	09.02.13	14.08.13	09.08.15	11.0	34.9	100.12	0.07	15 000	99.80	100.18	9.19		9.06	0.81	BB/Ba3/	Финансы	
Номос-09	5 000 R	8.75	14.12.12		14.06.13		9.0					100.02					BB/Ba3/	Финансы	
Номос-11	5 000 R	9.50	02.01.13		02.07.14		21.6	100.00		1	99.77	100.00		9.71	9.33	1.53	BB/Ba3/	Финансы	
Номос-12	5 000 R	8.50	23.02.13	28.08.13	28.08.17	11.5	59.5					100.00					BB/Ba3/	Финансы	
НорНикель БО-3	15 000 R	7.00	29.01.13		30.07.13		10.6	98.79		10 006	99.56	99.79		8.62	7.03	0.80	BB+/Ba2/BBB-	МГД	
НотаБ-1	1 000 R	11.00	13.02.13	20.02.13	12.02.14	5.3	17.0				99.90	100.05					/B3/	Финансы	
НПК БО-1	5 000 R	10.00	05.03.13		03.03.15		29.7				100.02	100.20					/B1/	Транспорт	
НПК БО-2	5 000 R	10.00	05.03.13		03.03.15		29.7	100.08	(0.04)	32	99.95	100.20		10.21	9.97	2.04	/B1/	Транспорт	
НПК-1	1 950 R	9.25	12.10.12	12.10.12 С	10.07.15	1.0	33.9										/B1/	Транспорт	
НПО Сатурн-3	3 500 R	8.00	05.12.12	06.12.12	06.06.14	2.8	20.8				2.03							Машиностр. и пр.	
НФК Банк БО-1	2 000 R	10.00	15.10.12	18.10.12	15.04.14	1.2	19.1	99.95	(0.03)	20 000	99.85	99.99	10.60		9.61	0.08	/B3/B	Финансы	
ОАК-1	46 280 R	8.00	12.03.13		17.03.20		90.2				98.50							Машиностр. и пр.	
ОбКондирер-2	3 000 R	10.50	17.10.12		17.04.13		7.1										B//	Потреб. тов.	
Оборонпром-1	21 091 R	8.00	19.10.12		24.04.20		91.4				98.50							Машиностр. и пр.	
ОИЖК-2	1 500 R	11.00	12.02.13		07.02.17		52.9											Финансы	
ОМЗ-6	1 600 R	8.25	30.11.12		31.05.13		8.6											/B-	Машиностр. и пр.
Открытие-01	5 000 R	9.00	16.10.12		14.10.14		25.1				96.02							/B+	Финансы
Открытие-02	5 000 R	10.75	27.12.12	31.12.13	22.12.16	15.6	51.4											/B+	Финансы
ОТП Банк БО-1	5 000 R	7.95	29.01.13		29.07.14		22.5	96.13	0.70	18 010	95.46	95.60		10.52	8.19	1.60	BB/Ba2/	Финансы	
ОТП Банк БО-2	6 000 R	10.50	05.03.13	06.03.14	03.03.15	17.8	29.7	99.75	0.10	5	99.60	99.75	10.97		10.51	1.26	BB/Ba2/	Финансы	
ОТП Банк БО-3	4 000 R	10.50	01.11.12	03.11.12	30.10.14	1.7	25.6	100.31	0.01	29 890	100.27	100.35	8.24		10.09	0.13	BB/Ba2/	Финансы	
ОТП Банк-2	2 500 R	8.25	25.09.12		25.03.14		18.4	96.57	0.00	1 262	96.21	96.70			8.22	1.28	BB/Ba2/	Финансы	
Первобанк БО-1	1 500 R	9.75	24.10.12		24.04.13		7.4				99.66						/B3/	Финансы	
Первобанк БО-2	1 500 R	8.50	11.10.12	18.10.12	10.04.14	1.2	18.9				99.80	100.00					/B3/	Финансы	
Петрокоммерц БО-1	3 000 R	8.90	05.03.13	06.09.13	03.03.15	11.8	29.7				99.00						/Ba3/B+	Финансы	
Петрокоммерц БО-2	3 000 R	9.20	23.02.13	27.08.13	23.08.15	11.5	35.3	100.25	0.01	75 000	100.30	100.37	9.10		9.13	0.85	/Ba3/B+	Финансы	
Петрокоммерц БО-3	5 000 R	9.70	23.02.13	25.02.14	23.08.15	17.5	35.3	100.36	0.16	30 008	100.21	100.45	9.64		9.62	1.26	/Ba3/B+	Финансы	
Петрокоммерц-5	5 000 R	12.75	19.12.12	24.12.12	21.12.14	3.4	27.3				92.00	101.30					/Ba3/B+	Финансы	
ПИА АИЖК-1	688 R	6.94	15.11.12		15.02.39		317.3											/Ba1/	Финансы
Полипласт-2	800 R		12.03.13	14.09.12	11.03.14	0.1	17.9	100.10		50	100.00	100.14							Хим. пром.
ПочтаРос	7 000 R	8.25	25.09.12	28.03.14	22.03.16	18.5	42.3	99.15	0.04	125 190	98.85	99.20	9.05		8.01	1.30			Потреб. усл.
ПраймФ-1	360 \$	9.00	30.11.12		29.05.15		32.5												Потреб. тов.
ПробизнесБ 07	3 000 R	11.75	05.03.13	05.09.13	05.09.15	11.8	35.8												Финансы
ПромсвБ БО-2	5 000 R	8.75	20.02.13	28.02.13	18.02.15	5.6	29.2				100.00	100.49						BB-/Ba2/отзван	Финансы
ПромсвБ БО-3	5 000 R	8.60	05.02.13		04.02.14		16.8	98.89	(0.05)	150 000	98.61	98.85		9.68	8.62	1.22	BB-/Ba2/отзван	Финансы	
ПромсвБ БО-4	5 000 R	8.75	20.02.13	28.02.13	18.02.15	5.6	29.2				99.90	100.43						BB-/Ba2/отзван	Финансы
ПромсвБ БО-7	5 000 R	10.15	06.03.13	10.09.14	06.09.15	23.9	35.8	100.24	(0.05)	152 011	85.33	100.30	10.26		10.11	1.67	BB-/Ba2/отзван	Финансы	
ПромсвБ-13	5 000 R	12.25	07.02.13		01.02.18		64.7	100.01		3 000	101.00			12.62	12.11	3.60	BB-/Ba2/отзван	Финансы	
ПромсвБ-6	5 000 R	8.25	17.12.12		17.06.13		9.1	99.39	(0.70)	76 012	99.30	99.65		9.27	8.14	0.68	BB-/Ba2/отзван	Финансы	
ПрофМедиа-1	3 000 R	10.50	17.01.13	23.07.13	16.07.15	10.3	34.1	99.62	0.15	1 096									

## Рынок рублевых облигаций

Выпуск	Объем, млн	Купон, %	Дата			Месяцев до		Цена	Изм.	Торговый объем, шт	Котировки		Доходность, %			Дюр, лет	Рейтинг F/M/S	Сектор
			купона	оферты	погаш	офрт	погаш				покупка	продажа	офрт	погаш	текущ			
<b>КОРПОРАТИВНЫЕ РУБЛЕВЫЕ ОБЛИГАЦИИ</b>																		
РЖД-15	15 000 R	10.02	24.12.12	26.12.12	20.06.16	3.5	45.3	100.82	(0.05)	216 252	100.78	100.90	7.12	9.73	0.27	BBB/Vaa1/BBB	Транспорт	
РЖД-16	15 000 R	7.90	10.12.12	07.06.16	05.06.17	44.8	56.8	98.97		127	99.00	99.15	8.39	7.82	2.99	BBB/Vaa1/BBB	Транспорт	
РЖД-17	15 000 R	10.30	21.01.13	23.07.13	16.07.18	10.3	70.1	102.36	(0.04)	843 471	102.39	102.70		9.93		BBB/Vaa1/BBB	Транспорт	
РЖД-18	15 000 R	10.50	21.01.13	23.07.14	15.07.19	22.3	82.1	104.77	0.08	928	104.67	104.86		9.89		BBB/Vaa1/BBB	Транспорт	
РЖД-19	10 000 R	8.15	21.01.13	18.07.18	08.07.24	70.2	141.9				99.92	100.22				BBB/Vaa1/BBB	Транспорт	
РЖД-23	15 000 R	9.00	31.01.13	05.02.15	16.01.25	28.8	148.2				102.45	102.69				BBB/Vaa1/BBB	Транспорт	
РЖД-32	10 000 R	8.95	18.01.13	13.07.22	25.06.32	118.1	237.6				99.75	100.00				BBB/Vaa1/BBB	Транспорт	
РизэлЛизинг	2 000 R	8.50	21.12.12		19.12.14		27.2	100.00		5	100.00		8.67	8.34	1.91		Финансы	
РК Казначей-1	3 000 R	10.50	23.11.12	28.11.12	20.11.15	2.5	38.3										Финансы	
РМБ-3	1 100 R	10.50	22.09.12		23.09.13		12.4				90.01	99.99				/B3/	Финансы	
РМК-3	3 000 R	10.40	18.12.12	20.12.13	15.12.15	15.3	39.1				97.00	97.99					МГД	
РМК-4	5 000 R	9.00	06.12.12	10.06.14	02.06.16	20.9	44.7	94.01		45	94.01	94.99	13.37	9.34	1.41		МГД	
РосБанк БО-1	5 000 R	8.90	25.12.12		25.06.13		9.4									BBB+/Vaa3/BBB-	Финансы	
РосБанк БО-2	5 000 R	8.00	08.01.13		08.07.13		9.8				88.00					BBB+/Vaa3/BBB-	Финансы	
РосДорБанк-3	10 000 R	8.95	16.11.12	20.05.13	16.11.14	8.2	26.1				95.04	100.68				BBB+/Vaa3/BBB-	Финансы	
РосБанк-А3	5 000 R	6.90	05.11.12		06.11.13		13.8	98.42	0.10	87 471	98.35	98.60		8.52	6.84	1.02	BBB+/Vaa3/BBB-	Финансы
РосБанк-А5	5 000 R	7.40	05.11.12		07.11.14		25.8	96.02		300 000	92.00			9.70	7.50	1.80	BBB+/Vaa3/BBB-	Финансы
РосВодКан-3	3 000 R	9.00	12.11.12	14.11.13	09.11.15	14.1	37.9	98.94	(0.13)	78	94.04	99.16	10.21			BB-/	Потреб. усл.	
РосгосСтрах-2	5 000 R	10.50	08.11.12	13.11.12	02.11.17	2.0	61.7	100.06	(0.15)	15	100.06	100.35	10.18				Финансы	
РосДорБанк-1	1 050 R	11.50	08.12.12	12.12.12	09.12.13	3.0	14.9				96.01	100.05				/B3/	Финансы	
Роснано-1	8 000 R	8.90	26.12.12		20.12.17		63.3	98.76	1.01	189 797	97.50	99.25		9.41	8.85	3.88	//BB+	Финансы
Роснано-2	10 000 R	8.90	26.12.12		20.12.17		63.3	98.77	1.02	180 002	98.00	99.25		9.41	8.85	3.88	//BB+	Финансы
Роснано-3	15 000 R	8.90	26.12.12		20.12.17		63.3	98.88	1.09	200 002	97.50	98.00		9.38	8.84	3.88	//BB+	Финансы
Роснано-4	10 000 R	8.60	17.10.12		10.04.19		78.9				99.65	100.03				//BB+	Финансы	
Роснано-5	10 000 R	8.60	17.10.12		10.04.19		78.9					110.05				BB-/Vaa3/BB-	МГД	
РосТелеком-01	2 000 R	6.60	07.02.13		08.08.13		10.8				95.02					BBB-/BB+	Телеком	
РосТелеком-04	2 000 R	6.50	03.10.12		03.04.13		6.7				99.11	100.65				BBB-/BB+	Телеком	
РосТелеком-08	1 200 R	6.65	04.12.12		03.09.13		11.7				98.90	100.00				BBB-/BB+	Телеком	
РосТелеком-10	2 250 R	9.29	20.11.12		21.05.13		8.3				100.03	100.68				BBB-/BB+	Телеком	
РосТелеком-11	3 000 R	11.70	31.10.12	29.07.15 C	24.07.19	34.5	82.4									BBB-/BB+	Телеком	
РосТелеком-13	2 000 R	6.50	17.10.12		17.10.12		1.2				99.61					BBB-/BB+	Телеком	
РСГ-1	3 000 R	10.75	19.09.12	25.12.12	18.06.14	3.4	21.2	99.87	(0.14)	15	99.87	99.98	11.71		10.51	0.24		Строительство
РСХБ БО-1	5 000 R	8.30	27.02.13		28.08.13		11.5	100.35	0.05	34 994	100.28	100.40		8.07	8.25	0.87	BBB/Vaa1/	Финансы
РСХБ БО-2	5 000 R	8.20	05.02.13	08.08.13	03.02.15	10.8	28.7					100.55				BBB/Vaa1/	Финансы	
РСХБ БО-3	5 000 R	8.20	07.02.13	12.08.13	05.02.15	11.0	28.8					100.55				BBB/Vaa1/	Финансы	
РСХБ БО-5	10 000 R	8.30	27.02.13		28.08.13		11.5	100.18	(0.20)	136 719	100.28	100.36		8.26	8.26	0.87	BBB/Vaa1/	Финансы
РСХБ БО-6	10 000 R	8.20	30.10.12		29.10.13		13.5	100.20	0.00	4 450	100.01	100.24		8.16	7.95	0.99	BBB/Vaa1/	Финансы
РСХБ-03	10 000 R	9.25	14.02.13	17.02.14	09.02.17	17.2	53.0				101.30	101.59				BBB/Vaa1/	Финансы	
РСХБ-04	10 000 R	7.50	03.10.12		27.09.17		60.5									BBB/Vaa1/	Финансы	
РСХБ-05	10 000 R	8.75	04.12.12	04.12.13	27.11.18	14.7	74.5	100.75	0.05	150 000		101.15	8.24		8.49	1.08	BBB/Vaa1/	Финансы
РСХБ-06	5 000 R	7.80	15.02.13	19.08.14	09.02.18	23.2	65.0				85.06	100.49				BBB/Vaa1/	Финансы	
РСХБ-07	5 000 R	6.85	11.12.12	12.06.13	05.06.18	9.0	68.8				99.10	99.48				BBB/Vaa1/	Финансы	
РСХБ-08	5 000 R	10.10	22.11.12	26.11.12	14.11.19	2.5	86.1	100.54		5 000	100.47	100.60	7.31		9.75	0.18	BBB/Vaa1/	Финансы
РСХБ-09	5 000 R	10.10	22.11.12	26.11.12	14.11.19	2.5	86.1									BBB/Vaa1/	Финансы	
РСХБ-10	5 000 R	9.00	06.02.13	08.02.13	29.01.20	4.9	88.6					100.69				BBB/Vaa1/	Финансы	
РСХБ-11	5 000 R	9.00	07.02.13	11.02.13	30.01.20	5.0	88.6	100.50		178	98.00	100.67	7.85		8.88	0.38	BBB/Vaa1/	Финансы
РСХБ-12	5 000 R	7.70	10.01.13	13.07.15	01.07.21	34.0	105.7					97.75				BBB/Vaa1/	Финансы	
РСХБ-13	5 000 R	7.70	11.01.13	14.07.15	02.07.21	34.0	105.7					98.00				BBB/Vaa1/	Финансы	
РСХБ-14	10 000 R	7.70	08.01.13	08.07.15	29.06.21	33.8	105.6				97.35	98.10				BBB/Vaa1/	Финансы	
РСХБ-15	10 000 R	8.75	06.11.12	07.11.13	26.10.21	13.8	109.5	100.85		3 000	85.86	101.25	8.10		8.42	1.01	BBB/Vaa1/	Финансы
РСХБ-16	10 000 R	8.55	15.10.12	15.04.15	04.04.22	31.1	114.8	99.89	(0.19)	160 002	99.50	100.07	8.78		8.27	2.11	BBB/Vaa1/	Финансы
РТК Лизинг БО-1	600 R	12.00	05.02.13		06.08.13		10.8	100.20		654	100.21	100.65		13.83	14.76	0.61		Финансы
РТК-2	20 000 R	8.00	20.07.17	26.07.17	08.07.27	58.5	177.9										Финансы	
РТК-3	5 000 R	11.00	19.01.15	25.01.15	04.01.27	28.4	171.8	100.03		50			9.63		10.28	2.15		Финансы
РТК-4	10 000 R	2.00	02.09.15	08.09.15	18.08.27	35.9	179.3										Финансы	
РусСтанд БО-1	5 000 R	11.00	09.11.12	16.11.12	07.11.14	2.1	25.8	100.40	(0.05)	7 720	85.52	100.45	8.48		10.57	0.15	B+/Vaa3/B+	Финансы
РусСтанд БО-2	5 000 R	9.00	25.09.12	02.04.13	24.03.15	6.6	30.3	100.09	0.16	131 250	99.90	100.34	9.01		8.64	0.47	B+/Vaa3/B+	Финансы
РусСтанд БО-6	5 000 R	9.40	03.11.12	11.11.13	03.05.15	14.0	31.7	100.07		62 504	99.85	100.15	9.53		9.09	0.98	B+/Vaa3/B+	Финансы
РУСАЛ Братск-7	15 000 R	8.30	28.02.13	03.03.14	22.02.18	17.7	65.4	92.75	0.09	108 360	92.70	92.80	14.43		8.92	1.23		МГД
РУСАЛ Братск-8	15 000 R	8.50	15.10.12	15.04.15	05.04.21	31.1	102.8				87.55	87.99					МГД	
РусГидро-01	10 000 R	8.00	22.10.12	22.04.16	12.04.21	43.3	103.0					99.10				BB+/отзван/BB+	Электроэнерг.	
РусГидро-02	10 000 R	8.00	22.10.12	22.04.16	12.04.21	43.3	103.0				97.80	99.00				BB+/отзван/BB+	Электроэнерг.	
РусМоре БО-01	1 000 R	12.50	25.12.12	28.06.13	23.06.15	9.5	33.3				99.90	100.00					Потреб. тов.	
РусфинБ БО-01	4 000 R	7.15	04.01.13	09.07.13	04.07.14	9.9	21.7				98.40	99.25					BBB+/Va1/отзван	Финансы
РусфинБ БО-2	4 000 R	8.75	06.03.13	10.09.13	06.03.15	11.9	29.8											

## Рынок рублевых облигаций

Выпуск	Объем, млн	Купон, %	Дата			Месяцев до		Цена	Изм.	Торговый объем, шт	Котировки		Доходность, %			Дюр, лет	Рейтинг F/M/S	Сектор
			кулона	оферты	погаш	офрт	погаш				покупка	продажа	офрт	погаш	текущ			
<b>КОРПОРАТИВНЫЕ РУБЛЕВЫЕ ОБЛИГАЦИИ</b>																		
СИБУР X-5	30 000 R	8.00	14.09.12	18.03.13	13.03.15	6.1	30.0									BB-/Ba2/	Хим. пром.	
Синергия БО-1	3 000 R	9.75	04.10.12	06.10.12	03.10.13	0.8	12.7	100.10		873	98.06	100.10	8.12	9.34	0.06	B//	Потреб. тов.	
Синергия БО-3	2 000 R	11.00	05.12.12		03.06.15		32.7									B//	Потреб. тов.	
Синергия-3	2 500 R	8.00	18.02.13		18.08.14		23.2									B//	Потреб. тов.	
СистемаАФК-1	6 000 R	9.75	07.03.13		07.03.13		5.8	101.98	0.83	320	100.66	101.25	5.63	9.55	0.46	BB-/Ba3/BB	Телеком	
СистемаАФК-2	20 000 R	8.35	12.02.13		12.08.14		23.0				99.80					BB-/Ba3/BB	Телеком	
СистемаАФК-3	19 000 R	12.50	29.11.12	04.12.12	24.11.16	2.7	50.4	101.22	(0.01)	22 996	101.18	101.22	6.72	11.93	0.20	BB-/Ba3/BB	Телеком	
СистемаАФК-4	13 500 R	7.65	18.09.12		15.03.16		42.1	98.15	(0.17)	532	98.15		8.79	7.51	1.80	BB-/Ba3/BB	Телеком	
СистемаГалс-1	3 000 R	8.50	09.10.12		08.04.14		18.8									отзван/отзван/	Строительство	
СистемаГалс-2	2 000 R	8.50	16.10.12		15.04.14		19.1									отзван/отзван/	Строительство	
Ситроникс БО-1	2 000 R	12.00	18.12.12		18.06.13		9.2	100.70	0.22	2 650	100.45	100.70	11.27	11.60	0.66	B-/B3/	Технологии	
Ситроникс БО-2	3 000 R	10.75	08.10.12	15.10.12	07.10.13	1.1	12.8	100.04	0.02	1 134	100.00	100.05	10.21	10.28	0.07	B-/B3/	Технологии	
СКБ Б БО-3	3 000 R	9.50	27.11.12	31.05.13	26.11.13	8.6	14.5				99.60	101.00				B//	Финансы	
СКБ Б БО-4	2 000 R	10.75	05.12.12	10.12.12	05.06.13	2.9	8.7				100.60	101.25				B//	Финансы	
СКБ Б БО-5	2 000 R	8.25	11.10.12	16.10.12	10.04.14	1.1	18.9				99.95	100.05				B//	Финансы	
СКБ Б БО-6	2 000 R	8.50	08.01.13	12.07.13	08.07.14	10.0	21.8	99.05		40 000	98.11		9.93	8.46	0.73	B//	Финансы	
СМП Банк-1	3 000 R	10.25	27.11.12	30.11.12	23.05.17	2.6	56.4	100.10	0.02	54 650	100.06	100.12	9.85	9.95	0.19	/B3/	Финансы	
Соллерс БО-2	2 000 R	9.25	31.10.12		01.05.13		7.6				99.30	100.43					Машиностр. и пр.	
Соллерс-2	3 000 R	12.50	16.01.13		17.07.13		10.1	102.18	(0.13)	987	101.50	102.35		9.95	12.01	0.74		Машиностр. и пр.
СПКазань-3	1 000 R	14.00	08.11.12		08.05.14		19.8	100.00	0.00	5 500	100.00			13.36			Потреб. усл.	
СтрКред БО-1	1 000 R	9.90	28.01.13	31.07.13	28.07.14	10.6	22.5									/B3/	Финансы	
СтрКред БО-2	1 000 R	9.90	28.01.13	31.07.13	28.07.14	10.6	22.5									/B3/	Финансы	
СтрТрансГаз-3	5 000 R	8.50	11.10.12		11.04.13		6.9				98.81	100.88					Строительство	
СУ155-4	1 000 R	12.75	19.11.12	26.11.12	18.05.15	2.5	32.2				99.75	99.90					Строительство	
СудострБ БО-01	2 000 R	11.00	03.03.13	06.03.13	03.03.14	5.8	17.7				99.30	100.05				/B3/	Финансы	
СудострБ-4	1 500 R	11.00	09.10.12		08.10.13		12.9	98.51			98.51	99.50	12.90	10.66	0.88	/B3/	Финансы	
СУЭК Финанс-1	10 000 R	9.35	04.01.13	10.07.13	26.06.20	9.9	93.5	100.78	(0.02)	165 442	100.80	100.85	8.48	9.12	0.73	/Ba3/	МГД	
Татнефть БО-1	5 000 R	7.25	21.09.12		20.09.13		12.3	99.25	(0.08)	965	99.26	99.50	8.18	7.06	0.90	BB+/Ba1/отзван	Нефть и газ	
Таттелеком-2	1 500 R	8.25	01.11.12		01.11.12		1.6				98.02	100.25				BB-/	Телеком	
ТатфондБ БО-1	2 000 R	10.75	27.12.12		26.12.13		15.5				99.80	99.90				/B3/	Финансы	
ТатфондБ БО-2	2 000 R	8.75	18.10.12	25.10.12	17.04.14	1.4	19.1				99.70	100.00				/B3/	Финансы	
ТатфондБ БО-3	2 000 R	12.25	29.11.12	05.12.12	27.11.14	2.8	26.5	100.26		79 692	100.30	100.54	11.10	11.81	0.19	/B3/	Финансы	
ТатфондБ БО-4	3 000 R	11.25	19.02.13	26.02.13	17.02.15	5.5	29.2	99.95	(0.10)	20 010	99.85	100.00	11.65	11.18	0.40	/B3/	Финансы	
ТатфондБ БО-5	2 000 R	11.00	09.10.12	15.04.13	07.04.15	7.1	30.8	99.54	(0.06)	301 790	99.55	99.70	12.16	10.56	0.49	/B3/	Финансы	
ТатфондБ-6	2 000 R	10.25	26.02.13		26.02.13		5.5	100.00	(0.01)	155	100.00	100.15	10.49	10.21	0.42	/B3/	Финансы	
ТатфондБ-7	1 000 R	10.00	14.12.12		14.12.12		3.1	100.00	0.00	187	99.90	100.00	10.12	9.76	0.23	/B3/	Финансы	
ТВЗ БО-1	2 000 R	6.50	12.12.12		12.06.13		9.0										Машиностр. и пр.	
ТГК1-1	4 000 R	7.60	12.03.13		11.03.14		17.9				85.01	99.15					Электроэнерг.	
ТГК1-2	5 000 R	6.70	01.01.13	09.07.13	01.07.14	9.9	21.6	98.85		15 044	98.60	98.90	8.35	6.69	0.73		Электроэнерг.	
ТГК1-3	2 000 R	7.60	25.12.12		14.12.21		11.1										Электроэнерг.	
ТГК1-4	2 000 R	7.60	25.02.13		14.02.22		113.2										Электроэнерг.	
ТГК2 БО-1	5 000 R	9.00	18.09.12		17.09.13		12.2										ССС//	Электроэнерг.
ТГК5-1	5 000 R	8.75	12.10.12	18.10.13	06.10.17	13.2	60.8	98.72		39 093	97.92	98.75	10.26	8.55	0.93		Электроэнерг.	
ТГК6-1	5 000 R	8.30	28.02.13	02.09.13	24.08.17	11.7	59.4	98.60		41	97.90	98.60	10.09	8.39	0.86		Электроэнерг.	
ТГК9-1	7 000 R	8.10	11.02.13	15.08.13	07.08.17	11.1	58.8	98.15	(0.08)	18	98.00	98.30	10.51	8.20	0.81		Электроэнерг.	
Теле2 СП6-1	5 000 R	8.40	21.12.12	22.06.16	11.06.21	45.3	105.0				95.28	108.00					Телеком	
Теле2 СП6-2	5 000 R	8.40	21.12.12	22.06.16	11.06.21	45.3	105.0				95.26	108.00					Телеком	
Теле2 СП6-3	3 000 R	8.40	21.12.12	22.06.16	11.06.21	45.3	105.0				95.27	108.00					Телеком	
Теле2 СП6-4	3 000 R	8.90	11.02.13	13.02.14	31.01.22	17.1	112.7				100.72	101.20					Телеком	
Теле2 СП6-5	4 000 R	8.90	11.02.13	13.02.14	31.01.22	17.1	112.7				96.01	101.20					Телеком	
Теле2-СП6-7	6 000 R	9.10	16.10.12	17.04.15	05.04.22	31.1	114.8	99.58	(0.04)	165 156	99.55	99.75	9.49	8.81	2.08		Телеком	
ТехНиколь БО-1	1 500 R	13.50	12.09.12		11.09.13		12.0										Строительство	
ТехНиколь БО-2	2 500 R	13.00	20.09.12	24.09.12	19.09.13	0.4	12.2										Строительство	
ТК Финанс БО-1	500 R	10.50	26.12.12		25.06.14		21.4										Транспорт	
ТК Финанс БО-2	500 R	10.50	26.12.12		25.06.14		21.4										Транспорт	
ТКБ-2	1 800 R	8.15	18.09.12	24.09.12	15.03.16	0.4	42.1									/B1/	Финансы	
ТКС Б БО-1	1 600 R	14.22	21.09.12		20.09.13		12.3	101.29	0.66	839	100.17	100.62	13.24	13.17	0.82	B/B2/	Финансы	
ТКС Б БО-2	1 500 R	16.50	27.11.12		26.11.13		14.5	102.39	(0.06)	9 724	102.32	102.47	14.72	15.40	0.96	B/B2/	Финансы	
ТКС Б БО-3	1 500 R	14.00	19.02.13		18.02.14		17.2	100.45	(0.12)	1 665	100.39	100.51	14.09	13.83	1.18	B/B2/	Финансы	
ТКС Б БО-4	1 500 R	13.25	18.10.12	22.04.13	16.04.15	7.3	31.1	100.25		49 904	100.17	100.30	13.15	12.56	0.50	B/B2/	Финансы	
ТКС Б БО-6	2 000 R	13.90	15.01.13	18.07.13	14.07.15	10.2	34.0	100.21	(0.03)	1 411	100.10	100.20	14.03	13.58	0.71	B/B2/	Финансы	
ТКС Б-2	1 400 R	20.00	26.01.13		28.07.13		10.5	105.19	0.06	8 100	105.12	105.48	13.90	18.57	0.73	B/B2/	Финансы	
ТМК БО-1	5 000 R	8.85	23.10.12		22.10.13		13.3				99.70	99.95				/B1/B+	МГД	
ТрансАэро БО-1	2 500 R	12.50	05.03.13	05.09.13	03.03.15	11.8	29.7	100.00	0.00	370	99.99	100.00	12.88	12.47	0.84		Транспорт	
ТрансАэро-1	3 000 R	12.50	24.10.12		23.10.13		13.3	100.11	(0.05)	3 075	100.05	100.09	12.74	11.92	0.91		Транспорт	
ТрансКонт-1	3 000 R	9.50	26.02.13		26.02.13		5.5				100.75	100.90					BB+/Ba3/	
ТрансКонт-2	3 000 R	8.80	06.12.12		04.06.1													

## Рынок рублевых облигаций

Выпуск	Объем, млн	Купон, %	Дата			Месяцев до		Цена	Изм.	Торговый объем, шт	Котировки		Доходность, %			Дюр, лет	Рейтинг F/M/S	Сектор
			купона	оферты	погаш	офрт	погаш				покупка	продажа	офрт	погаш	текущ			
<b>КОРПОРАТИВНЫЕ РУБЛЕВЫЕ ОБЛИГАЦИИ</b>																		
ТрансФинМ-07	500 R	9.50	05.12.12	14.12.12	03.12.14	3.1	26.7										Финансы	
ТрансФинМ-08	300 R	9.50	06.12.12	17.12.12	03.12.15	3.2	38.7										Финансы	
ТрансФинМ-09	300 R	9.50	06.12.12	17.12.12	03.12.15	3.2	38.7										Финансы	
ТрансФинМ-10	500 R	9.50	06.12.12	17.12.12	03.12.15	3.2	38.7										Финансы	
ТрансФинМ-11	500 R	9.50	06.12.12	17.12.12	03.12.15	3.2	38.7										Финансы	
ТрансФинМ-15	1 000 R	8.50	28.02.13	22.08.16	16.08.21	47.3	107.2										Финансы	
ТрансФинМ-16	1 000 R	9.70	20.11.12	27.11.14	09.11.21	26.5	110.0										Финансы	
ТрансФинМ-17	1 000 R	9.70	27.11.12	04.12.14	16.11.21	26.7	110.2										Финансы	
УБРИР-2	2 000 R	9.50	29.10.12	05.11.12	01.05.14	1.8	19.6	99.95	(0.05)	1	99.72	99.95	9.95	9.18	0.12	//B	Финансы	
УОМЗ-4	1 500 R	10.50	23.10.12	25.10.13	21.04.15	13.4	31.3				98.69	100.00				//B-	Машиностр. и пр.	
УпрОух-01	1 000 R	11.00	25.12.13		15.06.22		117.1										Потреб. усл.	
УралВагонЗ-1	3 000 R	9.25	13.12.12	16.12.12	07.12.17	3.1	62.9	100.07	(0.11)	650	100.07	100.19	9.06	9.04	0.23		Машиностр. и пр.	
УралВагонЗ-2	3 000 R	8.95	26.02.13	30.08.13	20.02.18	11.6	65.3				99.12	99.37					Машиностр. и пр.	
Уралкалий БО-1	50 000 R	8.25	18.02.13		17.02.14		17.2									/Ваа3/BBB-	Хим. пром.	
Уралсиб ЛК БО-1	1 000 R	9.50	30.11.12		28.02.14		17.6				100.05	100.10				BB-/	Финансы	
Уралсиб ЛК БО-2	2 000 R	11.50	15.10.12		12.01.15		28.0				100.66	101.60				BB-/	Финансы	
Уралсиб ЛК БО-3	1 251 R	9.50	30.10.12		29.10.13		13.5				100.15	100.20				BB-/	Финансы	
Уралсиб ЛК БО-4	2 000 R	8.50	04.10.12		03.07.14		21.7				98.65	98.75				BB-/	Финансы	
Уралсиб ЛК БО-5	2 500 R	11.50	08.11.12		05.02.15		28.8	101.05	(0.01)	3 000	101.05	101.15	11.02	11.26	1.06	BB-/	Финансы	
Уралсиб ЛК БО-6	2 500 R	11.50	13.11.12		10.02.15		29.0	100.69	(0.31)	77	100.00	100.55	11.36	11.32	1.07	BB-/	Финансы	
Уралсиб ЛК БО-7	1 833 R	11.00	24.10.12		22.04.15		31.3				100.05	100.35				BB-/	Финансы	
Уралсиб ЛК БО-9	1 500 R	11.50	20.11.12		17.02.15		29.2	101.10		2 490	101.05	101.10	11.44	11.30	1.93	BB-/	Финансы	
Уралсиб-4	5 000 R	8.75	14.09.12	19.09.13	10.03.17	12.2	53.9	99.76	(0.08)	30 205	99.71	99.85	9.21	8.41	0.86	BB-/B1/BB-	Финансы	
Уралсиб-5	7 000 R	9.70	01.03.13	06.03.14	25.08.17	17.8	59.4	100.00	(0.03)	216 226	99.98	100.01	9.93	9.67	1.27	BB-/B1/BB-	Финансы	
Формат-1	1 000 R	17.00	06.12.12		06.12.12		2.8										Строительство	
Фортум-2	5 000 R	6.50	06.02.13		06.02.13		4.8										Электроэнерг.	
ФСК ЕЭС-06	10 000 R	7.15	25.09.12	27.09.13	15.09.20	12.5	96.2	99.91	0.01	30 000	99.75	100.15	7.37	6.93	0.92	/Ваа2/BBB	Электроэнерг.	
ФСК ЕЭС-07	5 000 R	7.50	26.10.12	26.10.15	16.10.20	37.4	97.2				98.10	98.70				/Ваа2/BBB	Электроэнерг.	
ФСК ЕЭС-08	10 000 R	7.15	25.09.12	27.09.13	15.09.20	12.5	96.2	99.89	0.04	307 004	99.75	100.15	7.39	6.93	0.92	/Ваа2/BBB	Электроэнерг.	
ФСК ЕЭС-09	5 000 R	7.99	26.10.12	24.10.17	16.10.20	61.4	97.2				97.00	97.70				/Ваа2/BBB	Электроэнерг.	
ФСК ЕЭС-10	10 000 R	7.75	25.09.12	25.09.15	15.09.20	36.4	96.2	99.77		7 500	99.45	99.70	7.99	7.50	2.47	/Ваа2/BBB	Электроэнерг.	
ФСК ЕЭС-11	10 000 R	7.99	26.10.12	24.10.17	16.10.20	61.4	97.2				97.00	97.70				/Ваа2/BBB	Электроэнерг.	
ФСК ЕЭС-12	10 000 R	8.10	26.10.12	28.04.16	19.04.19	43.5	79.2				99.60	99.85				/Ваа2/BBB	Электроэнерг.	
ФСК ЕЭС-13	10 000 R	8.50	01.01.13		22.06.21		105.4	96.75	0.00	250 000		96.90	9.25	8.64	5.69	/Ваа2/BBB	Электроэнерг.	
ФСК ЕЭС-15	10 000 R	8.75	25.10.12	29.10.14	12.10.23	25.5	133.1				95.90	102.25				/Ваа2/BBB	Электроэнерг.	
ФСК ЕЭС-18	15 000 R	8.50	10.12.12	16.06.14	27.11.23	21.1	134.6	101.41	0.02	350 002	101.30	101.44	7.75	8.21	1.51	/Ваа2/BBB	Электроэнерг.	
ФСК ЕЭС-19	20 000 R	7.95	17.01.13	19.07.18	06.07.23	70.2	129.8	96.22		55 802	96.15	96.40	8.98	8.16	4.31	/Ваа2/BBB	Электроэнерг.	
ФСК ЕЭС-22	10 000 R	9.00	06.02.13	03.08.22	21.07.27	118.7	178.4					100.20				/Ваа2/BBB	Электроэнерг.	
ХКФБ БО-1	3 000 R	7.79	23.10.12		22.04.14		19.3				73.37	101.00				BB-/Ва3/отзван	Финансы	
ХКФБ БО-3	4 000 R	7.90	23.10.12	25.10.13	22.04.14	13.4	19.3					99.15				BB-/Ва3/отзван	Финансы	
ХКФБ-5	4 000 R	8.50	17.10.12		17.04.13		7.1	100.08		3 000	99.50	100.08	8.62	8.39	0.54	BB-/Ва3/отзван	Финансы	
ХКФБ-6	5 000 R	7.75	11.12.12	14.12.12	10.06.14	3.1	20.9				94.00	100.00				BB-/Ва3/отзван	Финансы	
ХКФБ-7	5 000 R	9.75	25.10.12		23.04.15		31.3				99.87	100.04				BB-/Ва3/отзван	Финансы	
ХМ Банк-2	3 000 R	9.25	12.12.12		12.06.13		9.0				96.00	100.57				/Ва3/отзван	Финансы	
ЦентриИнв БО-1	1 500 R	8.40	18.12.12	19.12.12	17.06.14	3.2	21.1				99.90	100.25				/Ва3/	Финансы	
ЦентриИнв БО-2	1 500 R	9.70	18.10.12	22.04.13	16.04.15	7.3	31.1				99.80	100.19				/Ва3/	Финансы	
ЦентриИнв БО-5	1 000 R	8.40	18.12.12	19.12.12	17.06.14	3.2	21.1	100.15	0.00	500	99.90	100.25	7.90	8.23	0.25	/Ва3/	Финансы	
ЦентриИнв-2	3 000 R	10.40	25.12.12	28.06.13	24.06.14	9.5	21.4	100.60		545	100.40	100.60	9.78	10.12	0.69	/Ва3/	Финансы	
Черкизово БО-3	3 000 R	8.25	09.11.12		08.11.13		13.9				99.06					/B2/	Потреб. тов.	
ЧТПЗ БО-1	5 000 R	12.50	04.12.12		04.12.12		2.7	100.11	(0.35)	202	100.20	101.00	12.15	12.08	0.21	/отзван/	МГД	
ЧТПЗ-3	8 000 R	8.00	23.10.12		21.04.15		31.3				87.00	100.20				/отзван/	МГД	
ЭлемЛиз БО-01	1 000 R	13.50	06.12.12	12.09.13	03.09.15	12.0	35.7	100.01	(0.00)	282 494	100.05		14.18	13.47	0.82	//B-	Финансы	
ЭлемЛиз-2	2 300 R		06.12.12		04.09.14		23.7	95.02	(4.98)	1	85.00	97.00				//B-	Финансы	
Энел БО-15	4 000 R	8.50	18.12.12		18.06.13		9.2	100.54	0.84	9 450	100.45	100.55	7.88	8.29	0.69	/Ва3/	Электроэнерг.	
Энел БО-18	5 000 R	7.10	26.12.12		25.06.14		21.4	98.28		48 000	98.15		8.31	7.12	1.56	/Ва3/	Электроэнерг.	
ЭПЛ Даймонд НПК-1-	600 R	8.00	04.04.13		03.04.14		18.7										Потреб. тов.	
Юникредит БО-1	5 000 R	9.00	12.12.12	16.12.13	10.12.14	15.1	26.9									BBB+//BBB	Финансы	
Юникредит БО-2	5 000 R	8.50	01.03.13	04.09.13	27.02.15	11.7	29.5	100.07	0.07	100 000	99.90	100.07	8.59	8.47	0.87	BBB+//BBB	Финансы	
Юникредит БО-3	5 000 R	8.50	06.03.13	09.09.13	04.03.15	11.9	29.7				93.80					BBB+//BBB	Финансы	
Юникредит-НИП	5 000 R	8.20	12.09.12		07.09.16		47.9									BBB+//BBB	Финансы	
Юникредит-4	10 000 R	7.00	13.11.12	16.11.12	10.11.15	2.1	37.9				99.83	101.23				BBB+//BBB	Финансы	
Юникредит-5	5 000 R	7.50	05.03.13	06.09.13	01.09.15	11.8	35.6									BBB+//BBB	Финансы	
ЮТЭирФ БО-1	1 500 R	12.50	25.09.12		26.03.13		6.4	100.55	0.03	2 520	100.07	100.55	11.92	12.11	0.46		Транспорт	
ЮТЭирФ БО-16	1 000 R	8.71	27.11.12	03.06.13	26.05.15	8.7	32.4				85.31						Транспорт	
ЮТЭирФ БО-2	1 500 R	12.50	25.09.12		26.03.13		6.4				100.20	100.55					Транспорт	
ЮТЭирФ БО-3	1 500 R	9.45	20.09.12		19.12.13		15.2										Транспорт	
ЮТЭирФ БО-4	1 500 R	9.00	26.09.12		26.03.14		18.4	94.55		98	94.62	97.00	13.61	9.33	1.25		Транспорт	
ЮТЭирФ БО-5	1 500 R	9.00	26.09.12		26.03.14		18.4				94.52	100.10					Транспорт	
ЮТЭирФ БО-6	1 500 R	10.00	24.10.12	30.04.13	22.04.15	7.6	31.3	99.17	(0.78)	1 400	98.90	99.40	11.89	9.95	0.53		Транспорт	
ЮТЭирФ БО-7	1 500 R	10.00	24.10.12	30.04.13	22.04.15	7.6	31.3				98.90	99.70					Транспорт	
ЮТЭирФ БО-8	1 500 R	10.00	27.11.12	02.12.13	26.05.15	14.7	32.4				98.00						Транспорт	
ЮТЭирФ-5	1 500 R	9.50	25.10.12		21.07.16		46.3										Транспорт	
ЯкЭнерго БО-1	3 000 R	8.25	05.03.13		03.09.13		11.7	100.16	0.01	51 213	100.00	100.49	8.24	8.22	0.89	BB//	Электроэнерг.	

## Рынок рублевых облигаций

Выпуск	Объем, млн	Купон, %	Дата			Месяцев до		Цена	Изм.	Торговый объем, шт	Котировки		Доходность, %			Дюр, лет	Рейтинг F/M/S	Сектор
			купона	оферты	погаш	офрт	погаш				покупка	продажа	офрт	погаш	текущ			
<b>ГОСУДАРСТВЕННЫЕ И МУНИЦИПАЛЬНЫЕ ОБЛИГАЦИИ</b>																		
Беларусь-1	7 000 R	8.70	20.09.12		20.12.12	3.3	99.28		7	99.19	99.59		11.89	8.59	0.24	/B3/B-	Гос.	
БелгорОбл-6	5 000 R	8.00	13.11.12		08.08.17	58.9	100.35		1 055	100.20	100.35		9.06	7.93	2.20	/Ba1/	Муниц.	
ВолгОбл-09	1 400 R	7.75	05.12.12		04.06.14	20.7				97.00	100.30					BB-/отзван	Муниц.	
ВолгОбл-10	3 000 R	7.75	07.11.12		04.05.16	43.7				96.80	97.50					BB-/отзван	Муниц.	
ВолгОбл-11	5 000 R	8.99	02.11.12		28.05.17	56.5	99.95		150 000	99.90	99.97		8.95	8.91	2.19	BB-/отзван	Муниц.	
Волгоград-4	715 R	17.50	07.11.12		07.11.12	1.8				100.80	103.30					/Ba3/	Муниц.	
Волгоград-5	1 000 R	9.50	20.09.12		17.12.15	39.2										/Ba3/	Муниц.	
Волгоград-6	1 000 R	9.67	28.11.12		23.08.17	59.4				95.00						/Ba3/	Муниц.	
ВологОбл-1	2 510 R	10.65	19.09.12		14.12.16	51.1										отзван/Ba2/B+	Муниц.	
ИркОбл-31006	266 R	9.15	22.11.12		22.11.12	2.3				96.10						/BB	Муниц.	
Казань-7	1 700 R	8.75	19.09.12		17.12.14	27.2										B+//	Муниц.	
Казань-8	2 000 R	8.00	26.09.12		21.12.16	51.3										B+//	Муниц.	
КалужОбл-3	700 R	8.85	29.11.12		29.11.12	2.6	100.39		10 892	86.01	100.39		7.19	8.79	0.20	BB-/отзван	Муниц.	
КалужОбл-4	300 R	9.91	26.09.12		26.06.13	9.4				99.00	102.00					BB-/отзван	Муниц.	
КалужОбл-5	2 500 R	8.20	22.11.12		19.05.16	44.2				99.00	99.90					BB-/отзван	Муниц.	
Карелия-13	1 740 R	9.71	20.09.12		18.06.15	33.2				100.80						BB-//	Муниц.	
Карелия-14	1 000 R	9.99	30.11.12		30.11.16	50.6				101.50	102.00					BB-//	Муниц.	
Коми-07	1 000 R	8.00	23.11.12		22.11.13	14.3				98.03	100.70					BB/Ba2/	Муниц.	
Коми-08	1 000 R	7.00	04.03.13		03.12.15	38.7				94.00	94.91					BB/Ba2/	Муниц.	
Коми-09	2 100 R	7.50	18.10.12		18.10.14	25.2				97.00	100.00					BB/Ba2/	Муниц.	
Коми-10	2 100 R	9.50	15.12.12		15.12.16	51.1										BB/Ba2/	Муниц.	
КострОбл-4	4 000 R	9.50	22.11.12		17.11.16	50.2	101.00		2	101.00	101.90		9.29	9.36	1.79	B+//	Муниц.	
Краснодар-1	1 100 R	8.50	02.01.13		03.07.13	9.7				100.01	100.65					/Ba2/	Муниц.	
Краснодар-2	1 100 R	9.00	08.11.12		05.11.15	37.8	100.70	(0.20)	64 800	100.01	100.90		8.60	8.67	1.16	/Ba2/	Муниц.	
Краснодкр-2	750 R	6.00	14.12.12		14.12.12	3.1										BB+Ba1/BB	Муниц.	
Краснодкр-3	4 000 R	8.30	25.09.12		27.09.14	24.5	100.15		60 000	99.90	100.30		8.10	7.98		BB+Ba1/BB	Муниц.	
КраснЯркр-4	4 080 R	10.39	08.11.12		08.11.12	1.9	100.57	0.07	10	100.25	100.57		6.89	10.24	0.15	BB+Ba2/BB+	Муниц.	
КраснЯркр-5	9 000 R	9.50	04.12.12		29.11.16	50.6	101.75	0.01	15 000	101.71	101.85		8.18	9.11	1.48	BB+Ba2/BB+	Муниц.	
ЛенОбл-3	1 300 R	12.00	07.12.12		05.12.14	26.8				105.20	114.88					BB/BB	Муниц.	
ЛипецОбл-6	375 R	8.98	05.12.12		05.06.13	8.7				100.60	101.09					отзван/BB	Муниц.	
ЛипецОбл-7	2 500 R	9.00	30.11.12		26.05.17	56.4				100.00	100.50					отзван/BB	Муниц.	
Москва-39	10 000 R	7.00	21.01.13		21.07.14	22.3	98.81		42 700	98.79	99.45		7.84	7.01	1.63	BBB/Baa1/BBB	Муниц.	
Москва-44	20 000 R	7.00	24.12.12		24.06.15	33.4	98.45	(0.10)	5 295	97.80	98.97		7.77	7.00	2.36	BBB/Baa1/BBB	Муниц.	
Москва-48	30 000 R	7.00	11.12.12		11.06.22	117.0	89.90		85 644	87.00	91.13		8.26	7.64	6.44	BBB/Baa1/BBB	Муниц.	
Москва-49	25 000 R	7.00	14.12.12		14.06.17	57.1	97.21		321	96.50	97.50		7.86	7.08	3.75	BBB/Baa1/BBB	Муниц.	
Москва-53	15 000 R	7.00	01.03.13		01.09.13	11.6	100.25	0.00	200 007	100.25	100.45		6.84	6.97	0.89	BBB/Baa1/BBB	Муниц.	
Москва-56	20 000 R	7.00	22.09.12		22.09.16	48.4	97.05	(0.01)	50 952	96.90	97.75		8.02	6.97	3.20	BBB/Baa1/BBB	Муниц.	
Москва-61	30 000 R	15.00	03.12.12		03.06.13	8.7	106.51	0.30	11	106.00	106.70		5.90	14.04	0.66	BBB/Baa1/BBB	Муниц.	
Москва-62	35 000 R	13.00	08.12.12		08.06.14	20.8	109.05	(0.05)	30 123	108.50	109.05		7.05	11.91	1.49	BBB/Baa1/BBB	Муниц.	
Москва-63	20 000 R	15.00	10.12.12		10.12.13	14.9	109.90		320	109.70	109.90		6.83	13.64	1.09	BBB/Baa1/BBB	Муниц.	
Москва-64	40 000 R	13.00	16.11.12		16.11.15	38.1	113.70	0.66	4 570	110.01			7.61	11.03	2.46	BBB/Baa1/BBB	Муниц.	
Москва-66	30 000 R	9.25	23.11.12		23.11.18	74.4				100.00	103.15					BBB/Baa1/BBB	Муниц.	
МосОбл-7	16 000 R	8.00	17.10.12		16.04.14	19.1	99.65	0.15	3	99.40	99.65		8.40	7.78	1.37	/Ba3/отзван	Муниц.	
МосОбл-8	4 750 R	9.00	11.12.12		11.06.13	8.9	102.48	1.28	16 542	100.81	102.00		5.63	8.59	0.69	/Ba3/отзван	Муниц.	
НижегорОбл-4	810 R	7.75	17.11.12		17.11.12	2.2				98.05	101.80					BB-//	Муниц.	
НижегорОбл-5	1 200 R	12.75	02.12.12		02.12.12	2.7				100.90	101.30					BB-//	Муниц.	
НижегорОбл-6	5 000 R	8.50	04.10.12		07.10.15	36.8	99.90		42 248	99.80	100.20		8.42	8.20	1.70	BB-//	Муниц.	
НижегорОбл-7	8 000 R	9.95	15.11.12		16.11.16	50.2				102.90	103.20					BB-//	Муниц.	
НижегорОбл-8	8 000 R	9.85	27.02.13		29.08.17	59.6	101.30	(0.14)	186 000	101.30	101.45		9.62	9.69	3.18	BB-//	Муниц.	
Новосибирск-05	2 000 R	8.44	06.02.13		06.09.17	59.8	100.94		11 110	100.10	100.30		9.01	8.35	2.23	/BB	Муниц.	
ОФЗ-25065	46 000 R	12.00	26.09.12		27.03.13	6.4	103.74		960	103.17	103.70		5.02	11.30	0.49	BBB/Baa1/BBB	Гос.	
ОФЗ-25067	45 000 R	11.30	17.10.12		17.10.12	1.2	100.54	(0.04)	100 708	100.53	100.57		5.84	11.05	0.09	BBB/Baa1/BBB	Гос.	
ОФЗ-25068	45 000 R	12.00	20.12.12		20.08.14	23.2	109.95	(0.03)	10 000	109.90	109.99		6.56	10.85	1.68	BBB/Baa1/BBB	Гос.	
ОФЗ-25069	45 000 R	10.80	19.09.12		19.09.12	0.2	100.11	(0.01)	110 854	100.11	100.13		5.56	10.26	0.02	BBB/Baa1/BBB	Гос.	
ОФЗ-25071	80 000 R	8.10	28.11.12		26.11.14	26.5				99.10	103.52					BBB/Baa1/BBB	Гос.	
ОФЗ-25072	150 000 R	7.15	23.01.13		23.01.13	4.4	100.46	0.01	145	100.42	100.46		5.93	7.05	0.35	BBB/Baa1/BBB	Гос.	
ОФЗ-25075	150 000 R	6.88	16.01.13		15.07.15	34.1	99.68	(0.11)	560 000	99.60	99.85		7.13	6.83	2.43	BBB/Baa1/BBB	Гос.	
ОФЗ-25076	150 000 R	7.10	13.09.12		13.03.14	18.0	100.85	0.03	355 673	100.77	100.90		6.60	6.80	1.32	BBB/Baa1/BBB	Гос.	
ОФЗ-25077	150 000 R	7.35	23.01.13		20.01.16	40.3	100.80	(0.04)	65 290	100.70	100.80		7.20	7.22	2.81	BBB/Baa1/BBB	Гос.	
ОФЗ-25078	100 000 R	6.70	06.02.13		06.02.13	4.8	100.32	0.01	50 000	100.31	100.34		5.96	6.64	0.38	BBB/Baa1/BBB	Гос.	
ОФЗ-25079	150 000 R	7.00	05.12.12		03.06.15	32.7	100.11	0.01	460 001	100.05	100.12		7.07	6.87	2.32	BBB/Baa1/BBB	Гос.	
ОФЗ-25080	35 000 R	7.40	24.10.12		19.04.17	55.2	100.23	0.03	237 793	100.22	100.28		7.47	7.18	3.61	BBB/Baa1/BBB	Гос.	
ОФЗ-26200	50 000 R	6.10	17.10.12		17.07.13	10.1	100.19	0.19	1 550	100.11	100.19		6.00	6.03	0.78	BBB/Baa1/BBB	Гос.	
ОФЗ-26201	47 000 R	6.55	17.10.12		16.10.13	13.1				100.32	100.45					BBB/Baa1/BBB	Гос.	
ОФЗ-26202	40 000 R	11.20	19.09.12		17.12.14	27.2	109.55	(0.05)	17 900	109.55	109.60		6.79	9.99	1.87	BBB/Baa1/BBB	Гос.	
ОФЗ-26203	150 000 R	6.90	06.02.13		03.08.16	46.7	98.95	(0.01)	80 002	98.65	99.00		7.34	6.93	3.22	BBB/Baa1/BBB	Гос.	
ОФЗ-26204	120 000 R	7.50	20.09.12															

## Рынок рублевых облигаций

Выпуск	Объем, млн	Купон, %	Дата			Месяцев до		Цена	Изм.	Торговый объем, шт	Котировки		Доходность, %			Дюр, лет	Рейтинг F/M/S	Сектор
			купона	оферты	погаш	офрт	погаш				покупка	продажа	офрт	погаш	текущ			
<b>ГОСУДАРСТВЕННЫЕ И МУНИЦИПАЛЬНЫЕ ОБЛИГАЦИИ</b>																		
СПетербург-1	10 000 R	7.76	22.11.12		19.11.15	38.2					95.00	99.99					BBB/Baa1/BBB	Муниц.
ТверОбл-09	3 000 R	12.50	13.09.12		12.06.14	21.0											//B+	Муниц.
ТверОбл-10	3 000 R	8.50	18.09.12		15.12.15	39.1											//B+	Муниц.
Томск-3	560 R	10.13	24.09.12		23.06.14	21.3					100.00	100.55						Муниц.
ТомскОбл-5	700 R	7.00	17.12.12		17.12.12	3.2					99.80	100.35					//BB-	Муниц.
ТомскОбл-7	1 000 R	12.00	27.11.12		27.11.13	14.5					102.30	102.70					//BB-	Муниц.
Удмуртия-4	2 000 R	8.60	25.11.12		25.11.15	38.4											BB+/Ba1/	Муниц.
Удмуртия-5	2 000 R	10.15	29.11.12		24.11.16	50.4					103.50	104.30					BB+/Ba1/	Муниц.
Уфа-1	750 R	9.00	25.12.12		24.12.13	15.4											//BB-	Муниц.
Хакасия-1	1 200 R	8.20	22.11.12		25.08.13	11.4					100.11	100.60					BB-/	Муниц.
Хакасия-2	2 000 R	9.20	08.11.12		09.08.15	34.9					100.05	100.15					BB-/	Муниц.
ХМАО-7	2 000 R	10.40	20.12.12		20.12.12	3.3	100.88		59 150		100.86	100.95		7.14	10.08	0.26	/Baa3/BBB	Муниц.
ХМАО-8	2 000 R	10.80	20.12.12		19.12.13	15.2					103.90	104.43					/Baa3/BBB	Муниц.
Чувашия-7	800 R	8.91	04.12.12		04.06.13	8.7					100.00	100.89					BB+/Ba2/	Муниц.
Чувашия-8	1 000 R	7.75	13.09.12		15.06.14	21.1											BB+/Ba2/	Муниц.
Чувашия-9	1 500 R	9.25	17.10.12		19.07.15	34.2	100.90		15 045		100.60	100.95		8.67	9.04	1.55	BB+/Ba2/	Муниц.
Якутия-1	1 000 R	7.95	11.10.12		11.04.13	6.9	100.05	0.00	3 396		100.01	100.30		8.01	7.84	0.30	BB+/отзван/BB	Муниц.
Якутия-10	2 500 R	8.77	15.11.12		17.05.17	56.2	100.05		100 000		100.00	100.20		8.96	8.71	2.74	BB+/отзван/BB	Муниц.
Якутия-2	1 750 R	7.80	18.10.12		17.04.14	19.1					98.02	103.00					BB+/отзван/BB	Муниц.
Якутия-3	2 500 R	7.95	22.11.12		20.05.16	44.3	99.30		800		98.80	99.28		8.48	7.97	2.42	BB+/отзван/BB	Муниц.
Якутия-9	1 600 R	9.75	20.09.12		19.09.13	12.2					101.21	101.30					BB+/отзван/BB	Муниц.
ЯрОбл-09	1 950 R	8.00	15.11.12		16.05.13	8.1					98.00	100.90					BB-/	Муниц.
ЯрОбл-10	3 000 R	7.75	16.10.12		15.04.14	19.1					99.30	99.75					BB-/	Муниц.
ЯрОбл-11	3 000 R	9.10	23.11.12		21.08.15	35.3	100.49		79 600		100.40	100.50		8.96	9.02	2.12	BB-/	Муниц.

## Рынок еврооблигаций

Выпуск	Объем, млн	Купон, %	Дата			Месяцев до		Цена	Изм.	Торговый объем, шт	Котировки		Доходность, %			Дюр, лет	Рейтинг F/M/S	Сектор
			купона	оферты	погаш	офрт	погаш				покупка	продажа	офрт	погаш	текуц			
<b>ЕВРООБЛИГАЦИИ</b>																		
AFK Sistema '19	500 \$	6.95	17.11.12		17.05.19	80.2	104.65	0.19			104.28	105.03		6.09	6.50	5.22	BB-/Ba3/BB	Телеком
AkBars '12	280 \$	10.25	03.12.12		03.12.12	2.7	101.59	(0.38)			101.18	102.00		3.15	9.82	0.22	BB-/B1/	Финансы
AlfaBank '13	400 \$	9.25	24.12.12		24.06.13	9.4	105.17	(0.00)			104.96	105.37		2.56	8.63	0.76	BBB-/Ba1/BB	Финансы
AlfaBank '15	600 \$	8.00	18.09.12		18.03.15	30.1	107.58	0.05			107.25	107.91		4.77	7.18	2.21	BBB-/Ba1/BB	Финансы
AlfaBank '17 02	300 \$	6.30	22.02.13		22.02.17	53.4	97.18	(0.01)			96.72	97.64		7.05	6.46	3.79	BB+/Ba2/B+	Финансы
AlfaBank '17 09	1000 \$	7.88	25.09.12		25.09.17	60.5	108.48	0.21			108.14	108.82		5.90	7.02	4.03	BBB-/Ba1/BB	Финансы
AlfaBank '21	1000 \$	7.75	28.10.12		28.04.21	103.6	105.14	0.27			104.81	105.47		6.95	7.18	6.13	BBB-/Ba1/BB	Финансы
AllianceOil '14	300 \$	7.25	16.10.12		16.07.14	22.1	99.02	0.22			98.48	99.55		7.82	7.24	1.69	B+/B+	Нефть и газ
AllianceOil '15	350 \$	9.88	11.03.13		11.03.15	29.9	106.04	0.03			105.58	106.49		7.19	9.31	2.20	B+/B+	Нефть и газ
Alosa '14	500 \$	8.88	17.11.12		17.11.14	26.2	111.37	0.04			111.10	111.64		3.42	7.77	1.96	B+/Ba3/BB-	МГД
Alosa '20	1000 \$	7.75	03.11.12		03.11.20	97.8	112.61	0.05			112.22	113.00		5.79	6.87	5.99	BB-/Ba3/BB-	МГД
BoM '13 CHF	350 F	4.50	10.09.13		10.09.13	11.9	101.81	0.01			101.40	102.21		2.64	4.42	0.97	BBB-/Ba2/	Финансы
BoM '13 SGD	150 S\$	4.25	01.02.13		01.02.13	4.7											BBB-/Ba2/	Финансы
BoM '13 USD	500 \$	7.34	13.11.12		13.05.13	8.0	103.27	(0.03)			103.05	103.49		2.39	6.94	0.65	BBB-/Ba2/	Финансы
BoM '15 03	750 \$	6.70	11.03.13		11.03.15	29.9	106.57	0.08			106.17	106.96		3.92	6.29	2.30	BBB-/Ba2/	Финансы
BoM '15 11	300 \$	5.97	25.11.12		25.11.15	38.4	101.86	0.11			101.43	102.29		5.32	5.76	2.84	BBB-/Ba3/	Финансы
BoM '17	400 \$	6.02	10.11.12		10.05.17	55.9	99.75	(0.01)			99.26	100.23		6.08	5.92	3.93	BBB-/Ba3/	Финансы
CreditEurB '12	150 \$	9.00	25.10.12		25.10.12	1.4											BB-/Ba3/	Финансы
CreditEurB '13	300 \$	7.75	20.11.12		20.05.13	8.2											BB-/Ba3/	Финансы
EurDevBank '14	500 \$	7.38	29.09.12		29.09.14	24.6	109.67	0.06			109.36	109.98		2.51	6.53	1.87	BBB/A3/BBB	Финансы
Evrax '13	1300 \$	8.88	24.10.12		24.04.13	7.4	103.66	(0.00)			103.43	103.88		2.87	8.29	0.59	BB/B2/B+	МГД
Evrax '15	750 \$	8.25	10.11.12		10.11.15	37.9	109.35	0.16			108.94	109.75		5.01	7.36	2.73	BB-/B2/B+	МГД
Evrax '17	600 \$	7.40	24.10.12		24.04.17	55.4	103.60	0.05			103.28	103.92		6.48	6.95	3.78	BB-/B1/B+	МГД
Evrax '18 6.75%	850 \$	6.75	27.10.12		27.04.18	67.5	100.86	0.49			100.53	101.18		6.56	6.53	4.52	BB-/B2/B+	МГД
Evrax '18 9.5%	550 \$	9.50	24.10.12		24.04.18	67.4	112.33	0.37			111.91	112.75		6.82	8.19	4.27	BB/B2/B+	МГД
Gazp '12 EUR	1000 €	4.56	09.12.12		09.12.12	2.9	100.85	(0.00)			100.66	101.04		1.08	4.47	0.24	BBB/Baa1/BBB	Нефть и газ
Gazp '12 JPY	30000 ¥	2.89	15.11.12		15.11.12	2.1											BBB/Baa1/BBB	Нефть и газ
Gazp '13 4.505%	122 \$	4.51	18.01.13		22.07.13	10.3											BBB/Baa1/BBB	Нефть и газ
Gazp '13 5.625%	646 \$	5.63	21.01.13		22.07.13	10.3	102.61	0.00			102.03	103.20		2.54	5.47	0.84	BB+/Baa1/BBB	Нефть и газ
Gazp '13 6.58%	800 £	6.58	31.10.12		31.10.13	13.6	104.81	0.09			104.56	105.06		2.27	6.02	1.07	BBB/Baa1/BBB	Нефть и газ
Gazp '13 7.343%	400 \$	7.34	11.10.12		11.04.13	6.9	103.51	(0.08)			103.24	103.78		1.28	6.89	0.56	BBB/Baa1/BBB	Нефть и газ
Gazp '13 7.51%	500 \$	7.51	31.01.13		31.07.13	10.6	105.34	(0.14)			105.10	105.58		1.42	7.02	0.87	BBB/Baa1/BBB	Нефть и газ
Gazp '13 9.625%	1750 \$	9.63	01.03.13		01.03.13	5.6	103.78	0.01			103.57	104.00		1.55	9.25	0.47	BBB/Baa1/BB-	Нефть и газ
Gazp '14 02	780 €	5.03	25.02.13		25.02.14	17.5	104.88	0.00			104.57	105.19		1.60	4.67	1.39	BBB/Baa1/BBB	Нефть и газ
Gazp '14 03	500 \$	10.50	11.12.12		08.03.14	17.8	112.18	(0.04)			111.83	112.52		2.18	9.36	1.40	BBB/Baa1/BBB	Нефть и газ
Gazp '14 07	1250 \$	8.13	31.01.13		31.07.14	22.6	110.57	0.00			110.30	110.85		2.35	7.23	1.76	BBB/Baa1/BBB	Нефть и газ
Gazp '14 10	700 €	5.36	31.10.12		31.10.14	25.6	106.51	0.00			106.18	106.85		2.20	4.73	1.95	BBB/Baa1/BBB	Нефть и газ
Gazp '15 02	850 €	8.13	04.02.13		04.02.15	28.8	113.15	(0.00)			112.81	113.48		2.41	6.88	2.14	BBB/Baa1/BBB	Нефть и газ
Gazp '15 06	1000 €	5.88	20.05.13		01.06.15	32.6	108.38	0.00			108.04	108.72		2.62	5.51	2.50	BBB/Baa1/BB-	Нефть и газ
Gazp '15 11	1000 \$	5.09	29.11.12		29.11.15	38.6	107.29	0.01			106.91	107.66		2.71	4.68	2.94	BBB/Baa1/BBB	Нефть и газ
Gazp '16	1350 \$	6.21	22.11.12		22.11.16	50.4	111.66	0.02			111.30	112.03		3.22	5.47	3.67	BBB/Baa1/BBB	Нефть и газ
Gazp '16 4.95%	1000 \$	4.95	23.11.12		23.05.16	44.4	106.62	0.09			106.35	106.90		3.04	4.58	3.34	BBB/Baa1/BBB	Нефть и газ
Gazp '17	1400 €	3.76	15.03.13		15.03.17	54.1	104.07	(0.01)			103.79	104.35		2.78	3.59	4.10	BBB/Baa1/BBB	Нефть и газ
Gazp '17 03	500 €	5.14	22.03.13		22.03.17	54.3	108.74	0.03			108.40	109.09		3.04	4.62	3.97	BBB/Baa1/BBB	Нефть и газ
Gazp '17 11	500 €	5.44	02.11.12		02.11.17	61.7	110.59	0.00			110.19	110.98		3.23	4.90	4.34	BBB/Baa1/BBB	Нефть и газ
Gazp '18 EUR	1200 €	6.61	13.02.13		13.02.18	65.1	115.71	(0.01)			115.37	116.06		3.43	5.68	4.53	BBB/Baa1/BBB	Нефть и газ
Gazp '18 USD	1100 \$	8.15	11.10.12		11.04.18	67.0	123.03	(0.03)			122.60	123.46		3.56	6.44	4.50	BBB/Baa1/BBB	Нефть и газ
Gazp '19	2250 \$	9.25	23.10.12		23.04.19	79.4	131.19	(0.08)			130.81	131.56		3.86	8.87	5.08	BBB/Baa1/BBB	Нефть и газ
Gazp '20	400 \$	7.20	01.02.13		01.02.20	88.7	113.57	0.06			113.18	113.95		2.92	6.30	3.08	A-/Baa1/BBB	Нефть и газ
Gazp '21 5.99%	600 \$	6.00	23.01.13		23.01.21	100.4	113.99	0.14			113.64	114.34		4.01	5.23	6.64	BBB/Baa1/BBB	Нефть и газ
Gazp '22	1300 \$	6.51	07.03.13		07.03.22	113.9	118.95	0.09			118.58	119.32		4.08	5.47	7.29	BBB/Baa1/BBB	Нефть и газ
Gazp '22	1000 \$	4.95	19.01.13		19.07.22	118.3	106.18	0.36			105.87	106.50		4.18	4.63	7.77	BBB/Baa1/BBB	Нефть и газ
Gazp '34	1200 \$	8.63	28.10.12	28.04.14	28.04.34	19.5	259.7	142.57	(0.28)		142.00	143.14		5.29	5.92	11.36	BBB/Baa1/BBB-	Нефть и газ
Gazp '37	1250 \$	7.29	16.02.13		16.08.37	299.3	128.00	(0.28)			127.48	128.52		5.26	5.67	12.89	BBB/Baa1/BBB	Нефть и газ
Gazprombank '13	500 \$	7.93	20.12.12		28.06.13	9.5	104.62	0.04			104.37	104.87		1.97	7.81	0.77	/Baa3/BB	Финансы
Gazprombank '13 CHF	420 F	4.38	09.12.12		09.12.13	14.9	102.79	(0.07)			102.65	102.92		2.08	4.12	1.18	/Baa3/BB+	Финансы
Gazprombank '14	1000 \$	6.25	15.12.12		15.12.14	27.1	106.00	0.10			105.68	106.32		3.46	5.81	2.08	/Baa3/BB+	Финансы
Gazprombank '15	1000 \$	6.50	23.09.12		23.09.15	36.4	108.48	0.01			108.19	108.77		3.55	5.83	2.69	/Baa3/BB	Финансы
Gazprombank '15 CHF	150 F	3.38	05.08.13		05.08.15	34.8	102.16	(0.03)			101.76	102.56		2.59	3.29	2.73	/Baa3/BB+	Финансы
Gazprombank '16	120 \$	7.35	08.05.13		08.05.16	43.9											/Baa3/BB+	Финансы
Gazprombank '16 RUB	20000 R	7.01	24.11.12		24.11.16	50.4											/Baa3/BB+	Финансы
Gazprombank '17	1000 \$	5.63	18.11.12		18.05.17	56.2	102.94	0.01			102.67	103.21		4				

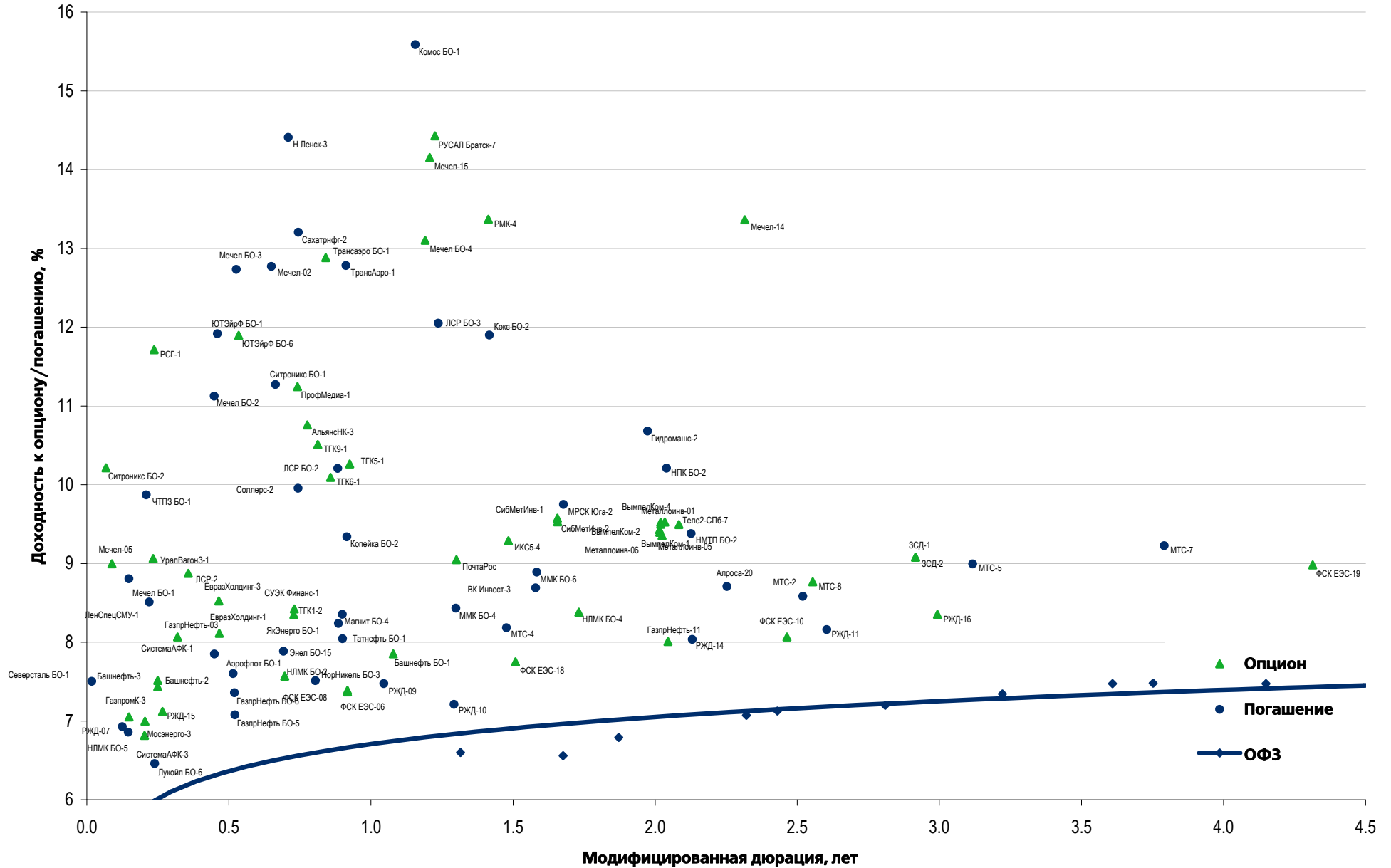
## Рынок еврооблигаций

Выпуск	Объем, млн	Купон, %	Дата			Месяцев до		Цена	Изм.	Торговый объем, шт	Котировки		Доходность, %			Дюр, лет	Рейтинг F/M/S	Сектор
			купона	оферты	погаш	офрт	погаш				покупка	продажа	офрт	погаш	текуц			
<b>ЕВРООБЛИГАЦИИ</b>																		
Novatek '16	600 \$	5.33	03.02.13		03.02.16	40.7	107.26	(0.01)			106.94	107.57		3.06	4.94	3.10	BBB-/Baa3/BBB-	Нефть и газ
Novatek '21	650 \$	6.60	03.02.13		03.02.21	100.8	116.70	0.10			116.34	117.05		4.22	5.63	6.56	BBB-/Baa3/BBB-	Нефть и газ
PromSvyazB '13	150 \$	10.75	15.01.13		15.07.13	10.1	105.13	(0.01)			104.88	105.38		4.47	10.06	0.80	BB-/Baa2/BB-	Финансы
PromSvyazB '14	500 \$	6.20	25.10.12		25.04.14	19.4	100.16	0.01			99.83	100.49		6.09	6.05	1.49	BB-/Baa2/отзван	Финансы
PromSvyazB '15	200 \$	12.75	27.11.12		27.05.15	32.4	110.65	0.01			109.91	111.38		8.27	11.15	2.23	B+/Baa3/отзван	Финансы
PromSvyazB '16	200 \$	11.25	08.01.13		08.07.16	45.9	107.43	0.07			106.76	108.09		8.91	10.28	3.05	B+/Baa3/отзван	Финансы
PromSvyazB '17	400 \$	8.50	25.10.12		25.04.17	55.4	99.01	0.02			98.62	99.39		8.76	8.32	3.63	BB-/Baa2/отзван	Финансы
PromSvyazB '18	100 \$	12.50	31.01.13	31.01.13 C	31.01.18	4.6	64.7	103.14	(0.23)		102.21	104.08	4.15	11.68	11.87	0.80	B+/Baa3/B	Финансы
Raspadskaya '17	400 \$	7.75	27.10.12		27.04.17	55.5	101.53	0.21			101.10	101.96		7.35	7.42	3.74	B+/B1/	МГД
RBCIRU '15	140 \$	7.00	06.11.12		06.05.15	31.8											//отзван	Медиа
RBCIRU '18	140 \$	6.00	06.11.12		06.05.18	67.8											//отзван	Медиа
Renaissance '16	325 \$	11.00	21.10.12	22.04.14	21.04.16	19.3	43.3	78.49	(2.38)		77.00	79.99	24.04	19.56	13.29	1.62	B/B2/B	Финансы
RenCap '13	250 \$	13.00	01.10.12		01.04.13	6.6											B-/B2/B	Финансы
RSHB '13	30 000 R	7.50	25.09.12		25.03.13	6.4	100.93	(0.01)			100.74	101.12		5.71	7.18	0.51	BBB/Baa1/	Финансы
RSHB '13	700 \$	7.18	16.11.12		16.05.13	8.1	103.75	0.00			103.55	103.95		1.61	6.77	0.66	BBB/Baa1/	Финансы
RSHB '14 01	750 \$	7.13	14.01.13		14.01.14	16.1	106.27	(0.00)			106.02	106.51		2.35	6.63	1.28	BBB/Baa1/	Финансы
RSHB '14 06	1 000 \$	9.00	11.12.12		11.06.14	20.9	111.28	0.00			111.00	111.55		2.38	7.93	1.61	BBB/Baa1/	Финансы
RSHB '16 03	20 000 R	8.70	17.09.12		17.03.16	42.1	103.65	0.01			103.25	104.06		7.50	8.07	2.88	BBB/Baa1/	Финансы
RSHB '17 5.298%	800 \$	5.30	27.12.12		27.12.17	63.5	106.59	(0.01)			106.30	106.88		3.91	4.92	4.57	BBB/Baa1/	Финансы
RSHB '17 6.299%	1 250 \$	6.30	15.11.12		15.05.17	56.1	111.07	0.40			110.67	111.46		3.70	5.57	4.01	BBB/Baa1/	Финансы
RSHB '17 8.625%	20 000 R	8.63	17.02.13		17.02.17	53.2	102.06	0.00			101.74	102.37		8.06	8.40	3.62	BBB/Baa1/	Финансы
RSHB '18	1 000 \$	7.75	29.11.12		29.05.18	68.5	118.97	(0.02)			118.61	119.35		4.00	6.40	4.64	BBB/Baa1/	Финансы
RSHB '21	800 \$	6.00	03.12.12	03.06.16 C	03.06.21	44.7	104.7	102.57	(0.05)		102.11	103.04	5.23	5.76	5.76	3.26	BBB-/Baa2/	Финансы
RusHydro '15	20 000 R	7.88	28.10.12		28.10.15	37.5	98.48	(0.05)			98.26	98.71		8.43	7.77	2.64	BB+/отзван/BB+	Электроэнерг.
Russia '15	2 000 \$	3.63	29.10.12		29.04.15	31.5	105.36	0.01			105.10	105.63		1.54	3.40	2.49	BBB/Baa1/BBB	Гос.
Russia '17	2 000 \$	3.25	04.10.12		04.04.17	54.7	105.14	(0.04)			104.88	105.40		2.06	3.05	4.19	BBB/Baa1/BBB	Гос.
Russia '18 RUB	90 000 R	7.85	10.03.13		10.03.18	65.9	109.12	(0.00)			108.85	109.39		5.88	7.19	4.48	BBB/Baa1/BBB+	Гос.
Russia '18 USD	3 466 \$	11.00	24.01.13		24.07.18	70.4	146.15	0.15			145.65	146.65		2.50	7.45	4.64	BBB/Baa1/BBB	Гос.
Russia '20	3 500 \$	5.00	29.10.12		29.04.20	91.6	115.06	(0.05)			114.77	115.36		2.79	4.28	6.34	BBB/Baa1/BBB	Гос.
Russia '22	2 000 \$	4.50	04.10.12		04.04.22	114.8	112.00	(0.11)			111.74	112.26		3.04	3.95	7.73	BBB/Baa1/BBB	Гос.
Russia '28	2 500 \$	12.75	24.12.12		24.06.28	189.5	195.94	0.62			195.50	196.38		4.31	6.42	9.16	BBB/Baa1/BBB	Гос.
Russia '30	17 081 \$	7.50	30.09.12		31.03.30	210.7	126.41	0.12			126.32	126.50		2.85	5.78	5.27	BBB/Baa1/BBB	Гос.
Russia '42	3 000 \$	5.63	04.10.12		04.04.42	354.9	120.84	(0.13)			120.59	121.09		4.36	4.56	15.38	BBB/Baa1/BBB	Гос.
RusStandB '15	200 \$	7.73	16.12.12		16.12.15	39.1	96.50	(0.02)			95.78	97.22		8.98	7.86	2.76	B+/Baa2/B+	Финансы
RusStandB '16	200 \$	7.75	01.12.12		01.12.16	50.7	94.32	0.05			93.29	95.35		9.21	7.84	3.44	B+/Baa3/B+	Финансы
RusStandB '17 9.25%	350 \$	9.25	11.01.13	11.07.15	11.07.17	33.9	58.0	101.56	0.12		101.24	101.88	8.61	8.84	8.97	2.42	B+/Baa3/B+	Финансы
RZD '17	1 500 \$	5.74	03.10.12		03.04.17	54.7	111.68	0.15			111.33	112.03		2.98	5.03	3.96	BBB/Baa1/BBB	Транспорт
RZD '19	25 000 R	8.30	02.10.12		02.04.19	78.7	102.61	0.13			102.33	102.88		7.78	7.81	4.84	BBB/Baa1/BBB	Транспорт
RZD '22	1 000 \$	5.70	05.10.12		05.04.22	114.8	113.43	0.06			113.05	113.80		4.00	4.92	7.34	BBB/Baa1/BBB	Транспорт
RZD '31 GBP	650 £	7.49	25.09.12		25.03.31	222.5	112.97	0.12			112.39	113.55		6.29	6.43	10.16	BBB/Baa1/BBB	Транспорт
Sberbank '13 05	500 \$	6.48	15.11.12		15.05.13	8.1	103.51	(0.04)			103.33	103.70		1.25	6.14	0.66	BBB/A3/	Финансы
Sberbank '13 07	500 \$	6.47	02.01.13		02.07.13	9.6	104.03	(0.03)			103.80	104.25		1.44	6.14	0.79	BBB/A3/	Финансы
Sberbank '14	400 F	3.50	12.11.12		12.11.14	26.0	103.01	0.09			102.72	103.30		2.06	3.30	2.03	BBB/A3/	Финансы
Sberbank '15 CHF	325 F	3.10	14.09.12		14.09.15	36.1	102.71	0.14			102.39	103.02		2.16	2.97	2.82	BBB/Baa1/	Финансы
Sberbank '15 USD	1 500 \$	5.00	07.01.13		07.07.15	33.8	108.36	(0.06)			108.03	108.69		2.42	5.03	2.61	BBB/A3/	Финансы
Sberbank '17 4.95%	1 000 \$	4.95	07.02.13		07.02.17	52.9	106.58	0.09			106.30	106.86		3.33	4.62	3.94	BBB/Baa1/	Финансы
Sberbank '17 5.4%	1 250 \$	5.40	24.09.12		24.03.17	54.4	108.32	0.02			108.00	108.64		3.40	4.87	3.95	BBB/A3/	Финансы
Sberbank '19	1 000 \$	5.18	28.12.12		28.06.19	81.5	105.60	0.06			105.34	105.86		4.22	4.86	5.67	BBB/Baa1/	Финансы
Sberbank '21	1 000 \$	5.72	16.12.12		16.06.21	105.2	108.56	0.09			108.25	108.86		4.52	5.20	6.86	BBB/A3/	Финансы
Sberbank '22	1 500 \$	6.13	07.02.13		07.02.22	112.9	111.27	0.12			111.03	111.52		4.63	5.48	7.21	BBB/Baa1/	Финансы
Severstal '13	1 250 \$	9.75	29.01.13		29.07.13	10.5	106.79	0.04			106.54	107.04		1.95	9.03	0.85	B+/Baa1/BB+	МГД
Severstal '14	375 \$	9.25	19.10.12		19.04.14	19.2	109.68	(0.00)			109.42	109.93		3.03	8.16	1.46	B+/B2/B+	МГД
Severstal '16	500 \$	6.25	26.01.13		26.07.16	46.5	105.46	0.17			105.13	105.78		4.69	5.88	3.41	BB-/Baa1/BB+	МГД
Severstal '17	1 000 \$	6.70	25.10.12		25.10.17	61.4	106.92	0.32			106.56	107.28		5.15	6.12	4.24	BB/Baa3/BB-	МГД
SINEK '15	250 \$	7.70	13.01.13		03.08.15	34.7	105.07	0.02			104.13	106.01		5.64	7.24	2.55	BBB-/Baa1/BB+	Нефть и газ
SovKomFlot '17	800 \$	5.38	27.10.12		27.10.17	61.5	100.69	0.09			100.26	101.12		5.22	5.32	4.35	BBB-/Baa2/BB+	Транспорт
SPB Bank '17	100 \$	7.63	25.01.13		25.07.17	58.4	91.77	(0.16)			90.67	92.88		9.79	8.23	3.89	отзван/Ba3/	Финансы
TCB '17	100 \$	10.51	18.09.12	18.09.12 C	18.07.17	0.2	58.2	93.43	0.36		90.41	96.46	3100.61		10.51	0.00	/B2/	Финансы
TKS B '14	175 \$	11.50	21.10.12		21.04.14	19.3	102.76	(0.03)			101.94	103.58		9.60	10.72	1.39	B/B2/	Финансы
TMK '18	500 \$	7.75	27.01.13		27.01.18	64.5	101.49	0.33			101.09	101.89		7.41	7.57	4.31	/B1/B+	МГД
TNK BP '13	600 \$	7.50	13.09.12		13.03.13	6.0	103.26	(0.08)			103.06	103.46		1.02	7.			

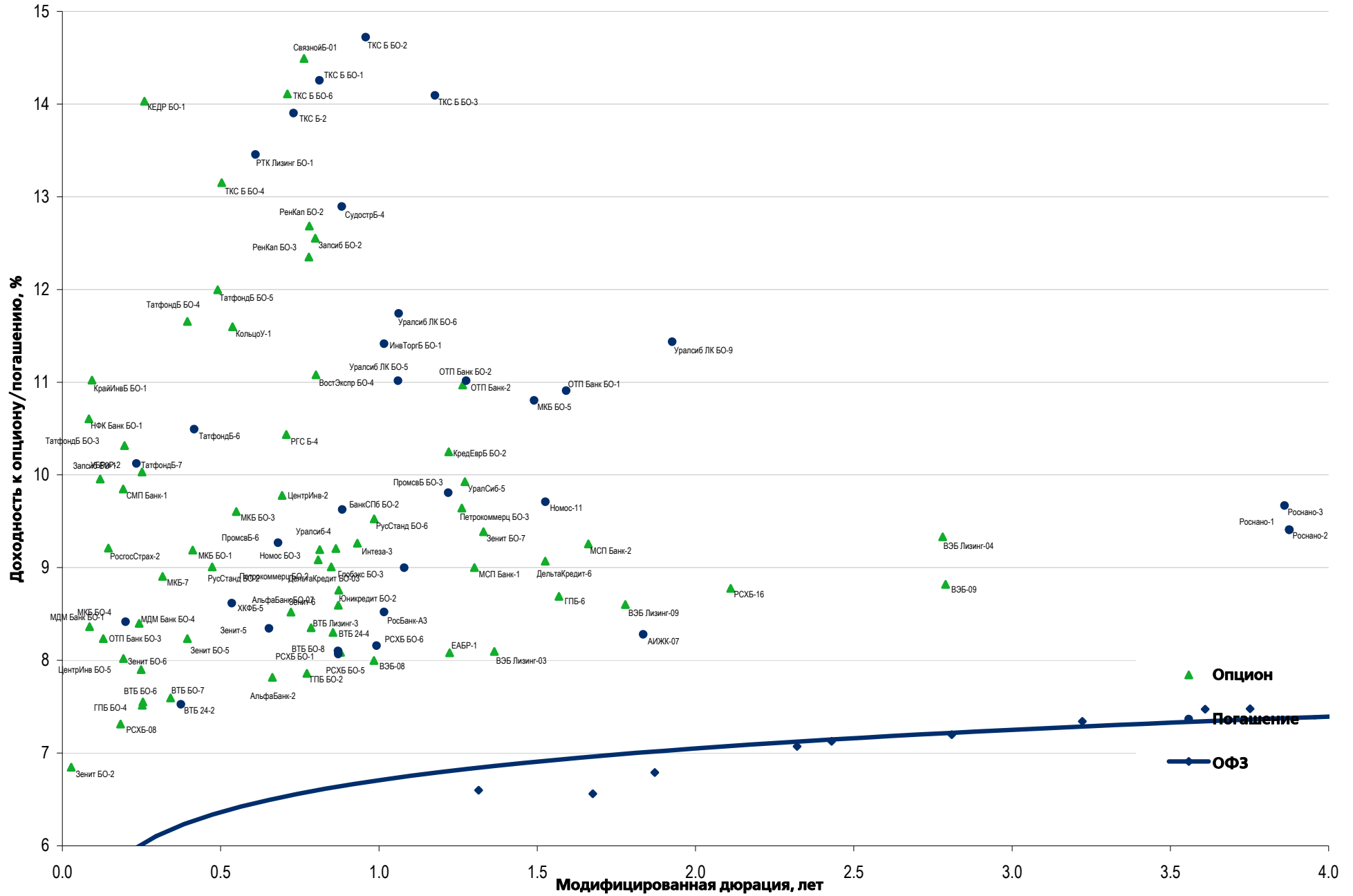
## Рынок еврооблигаций

Выпуск	Объем, млн	Купон, %	Дата			Месяцев до		Цена	Изм.	Торговый объем, шт	Котировки		Доходность, %			Дюр, лет	Рейтинг F/M/S	Сектор
			кулона	оферты	погаш	офрт	погаш				покупка	продажа	офрт	погаш	текущ			
<b>ЕВРООБЛИГАЦИИ</b>																		
Vimpelcom '21	1 000 \$	7.75	02.02.13		02.02.21		100.8	107.43	0.24		107.09	107.76		6.58	7.16	6.16	/Ba3/BB	Телеком
Vimpelcom '22	1 500 \$	7.50	01.03.13		01.03.22		113.7	105.28	0.07		104.95	105.61		6.74	7.11	6.78	/Ba3/BB	Телеком
VostExpr '17	43 \$	11.00	27.12.12		27.06.17		57.5										/B1/	Финансы
VTB '12 RUB	30 000 R	6.85	28.11.12		28.11.12		2.5										BBB/Baa1/BBB	Финансы
VTB '12 USD	1 200 \$	6.61	31.10.12		31.10.12		1.6	100.67	(0.01)		100.54	100.80		1.62	6.28	0.14	BBB/Baa1/BBB	Финансы
VTB '13 CHF	400 F	4.00	16.08.13		16.08.13		11.1	101.59	0.01		101.44	101.73		2.25	3.93	0.91	BBB/Baa1/BBB	Финансы
VTB '13 CNY	1 000 ¥	2.95	23.12.12		23.12.13		15.4	99.36	0.08		99.11	99.60		3.49	2.95	1.22	BBB/Baa1/BBB	Финансы
VTB '14 SGD	300 S\$	3.40	06.12.12		06.06.14		20.8	100.76	0.01		100.41	101.10		2.97	3.34	1.64	BBB/Baa1/BBB	Финансы
VTB '15	1 250 \$	6.47	04.03.13		04.03.15		29.7	107.46	0.01		107.17	107.76		3.31	6.01	2.30	BBB/Baa1/BBB	Финансы
VTB '15 CHF	300 F	5.00	17.11.12		17.11.15		38.2	106.08	(0.13)		105.46	106.70		2.97	4.54	2.83	BBB/Baa1/BBB	Финансы
VTB '15 SGD	400 S\$	4.00	20.01.13		20.07.15		34.2	101.02	(0.01)		100.71	101.34		3.62	3.97	2.67		Финансы
VTB '16	500 €	4.25	15.02.13		15.02.16		41.1	104.54	(0.05)		104.10	104.99		2.84	3.97	3.11	BBB/Baa1/BBB	Финансы
VTB '16 CHF	600 F	3.15	16.12.12		16.12.16		51.2	100.09	(0.05)		99.97	100.21		3.10	2.65	3.94	BBB/Baa1/BBB	Финансы
VTB '17	2 000 \$	6.00	12.10.12		12.04.17		55.0	105.71	(0.01)		105.45	105.96		4.60	5.55	3.91	BBB/Baa1/BBB	Финансы
VTB '18 02	750 \$	6.32	22.02.13		22.02.18		65.4	107.19	0.13		106.86	107.51		4.80	5.87	4.60	BBB/Baa1/BBB	Финансы
VTB '18 05	2 000 \$	6.88	28.11.12	28.05.13	29.05.18	8.5	68.5	109.44	0.16		109.17	109.72		4.96	6.17	4.67	BBB/Baa1/BBB	Финансы
VTB '20	1 000 \$	6.55	13.10.12		13.10.20		97.1	107.75	0.13		107.48	108.02		5.34	5.84	6.02	BBB/Baa1/BBB	Финансы
VTB '35	1 000 \$	6.25	30.12.12	30.06.15	30.06.35	33.6	273.7	107.19	(0.35)		106.78	107.60	3.53	5.68	5.76	2.55	BBB/Baa2/BBB	Финансы
VTB '49	1 000 \$	9.50	06.02.13	06.12.22 C	31.12.49	122.9	447.9	100.07	0.06		99.84	100.30	9.49		9.41	6.27	BBB/Baa1/BBB	Финансы
VTB NW '15	400 \$	5.01	29.09.12		29.09.15		36.6	100.19	0.03		99.71	100.67		4.94	4.89	2.74	BBB-/Baa2/BBB	Финансы

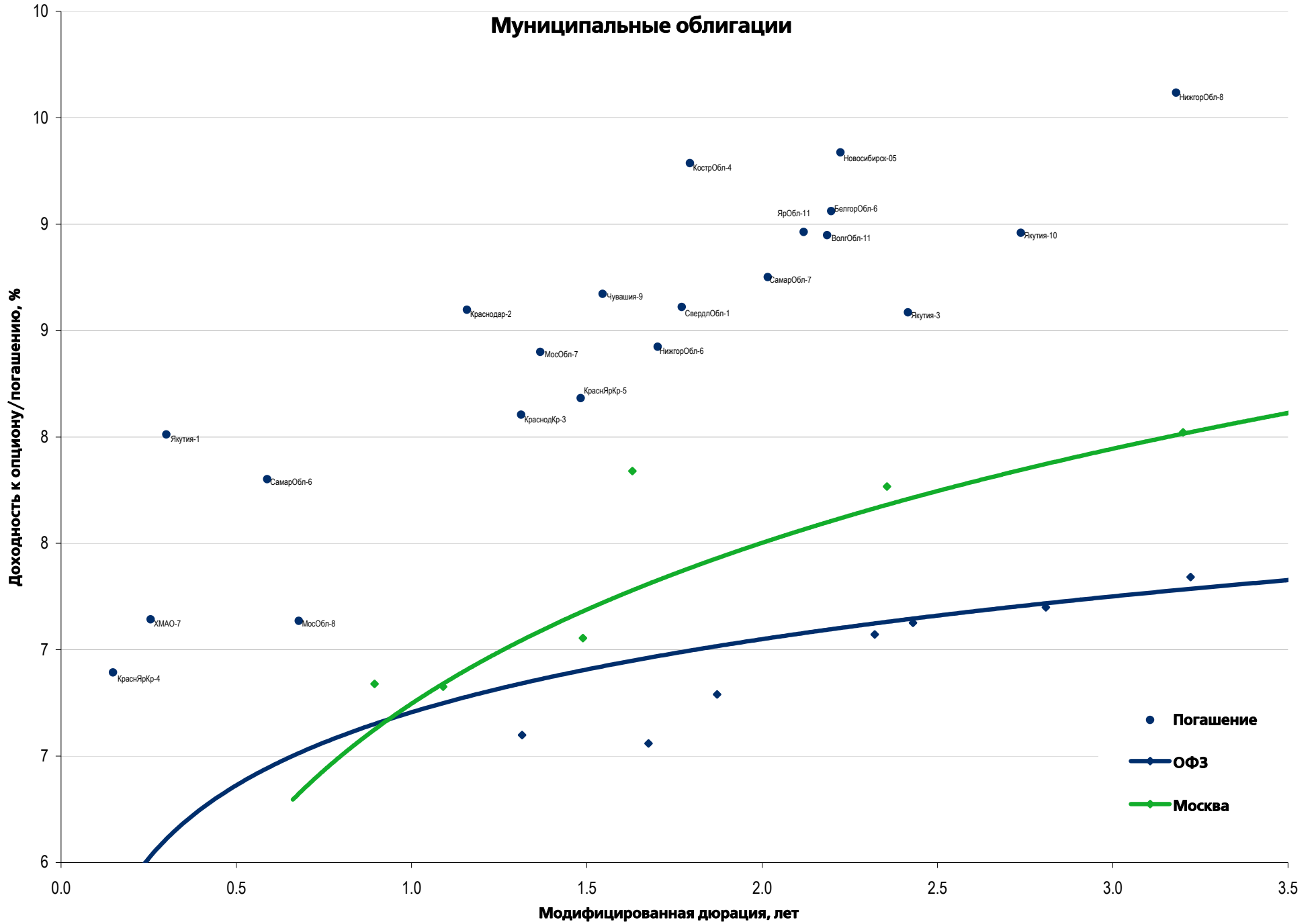
## Рынок корпоративных облигаций – Реальный сектор



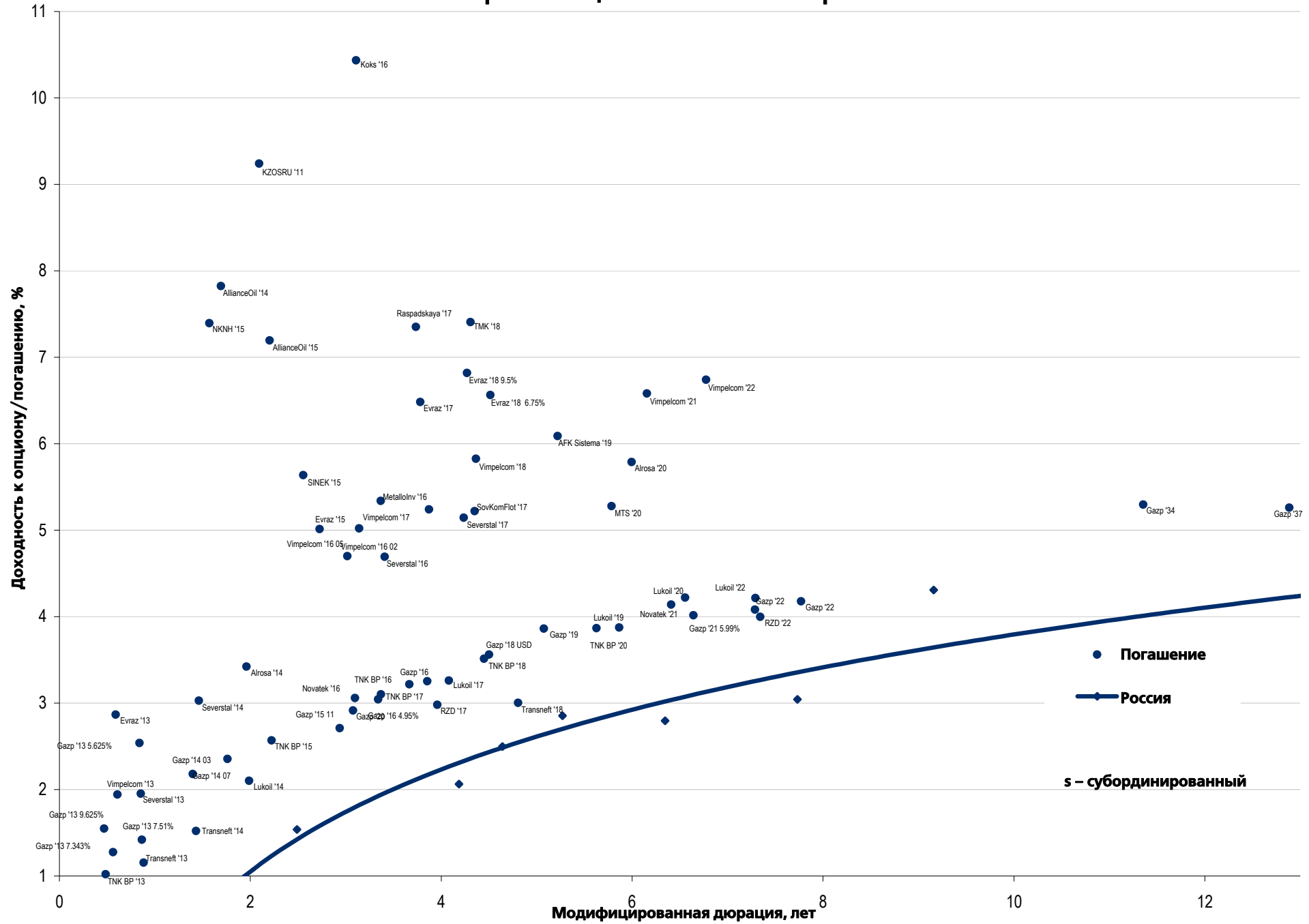
## Рынок корпоративных облигаций – Финансовый сектор



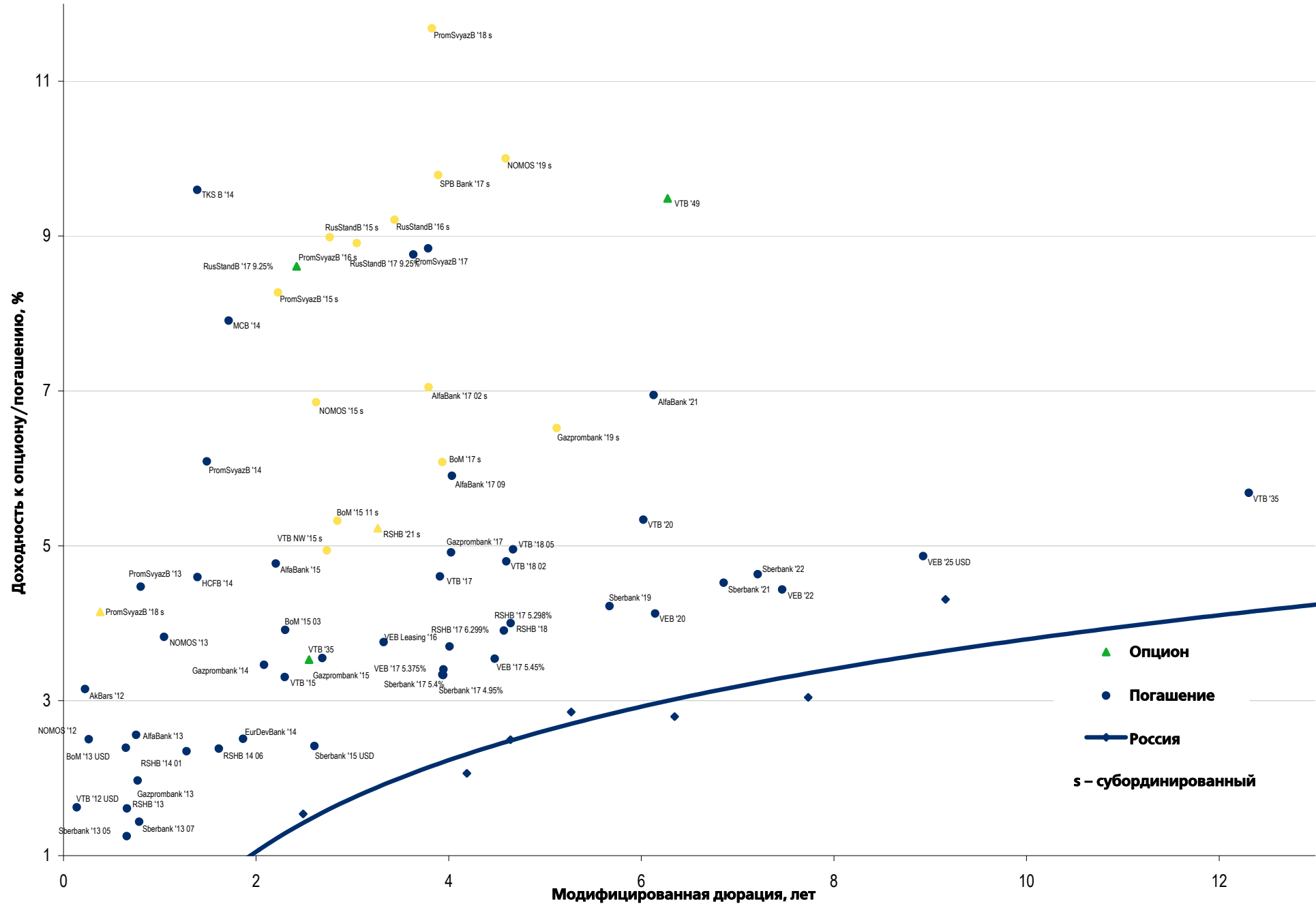
### Муниципальные облигации



### Еврооблигации – Реальный сектор



# Еврооблигации – Финансовый сектор



## Департамент по операциям с долговыми инструментами

### Исполнительный директор, руководитель департамента

Борис Гинзбург, ginzburgbi@uralsib.ru

### Управление продаж и торговли

#### Руководитель управления

Сергей Шемардов, she\_sa@uralsib.ru

#### Управление продаж

Анна Карпова, karpovaam@uralsib.ru

Екатерина Кочемазова, kochemazovaea@uralsib.ru

Дмитрий Попов, popovdv@uralsib.ru

Алексей Соколов, sokolovav@uralsib.ru

Яна Шнайдер, shnayderyi@uralsib.ru

### Управление по рынкам долгового капитала

#### Корпоративные выпуски

Артемий Самойлов, samojlovaa@uralsib.ru

Алексей Чекушин, chekushinay@uralsib.ru

#### Региональные выпуски

Кирилл Иванов, ivanovkv@uralsib.ru

Александр Маргеев, margeevas@uralsib.ru

#### Сопровождение проектов

Гюзель Тимошкина, tim\_gg@uralsib.ru

Галина Гудыма, gud\_gi@uralsib.ru

Наталья Грищенко, grischenkovan@uralsib.ru

## Аналитическое управление

### Руководитель управления

Константин Чернышев, che\_kb@uralsib.ru

#### Дирекция анализа долговых инструментов

Руководитель Дмитрий Дудкин, dudkindi@uralsib.ru

#### Заместитель руководителя управления

Вячеслав Смольянинов, smolyaninovv@uralsib.ru

#### Долговые обязательства

Дмитрий Дудкин, dudkindi@uralsib.ru

Надежда Мырсыкова, myrsikovav@uralsib.ru

Ольга Стерина, sterinaoa@uralsib.ru

Юрий Голбан, golbanyv@uralsib.ru

Антон Табах, tabakhav@uralsib.ru

Андрей Кулаков, kulakovan@uralsib.ru

Татьяна Днепровская, dneprovskata@uralsib.ru

#### Стратегия

Вячеслав Смольянинов, smolyaninovv@uralsib.ru

#### Экономика

Алексей Девятков, devyatovae@uralsib.ru

Наталья Майорова, mai\_ng@uralsib.ru

Ольга Стерина, sterinaoa@uralsib.ru

#### Банки

Наталья Березина, berezinana@uralsib.ru

#### Анализ рыночных данных

Вячеслав Смольянинов, smolyaninovv@uralsib.ru

Дмитрий Пуш, pushds@uralsib.ru

Максим Недовесов, nedovesovmv@uralsib.ru

#### Нефть и газ

Алексей Кокин, kokinav@uralsib.ru

Станислав Кондратьев, kondratievsd@uralsib.ru

#### Нефть и газ

Алексей Кокин, kokinav@uralsib.ru

Станислав Кондратьев, kondratievsd@uralsib.ru

#### Электроэнергетика

Матвей Тайц, tai\_ma@uralsib.ru

Иван Рубинов, rubinoviv@uralsib.ru

#### Металлургия/Горнодобывающая промышленность

Валентина Богомолова, bogomolovava@uralsib.ru

#### Телекоммуникации/Медиа/ИТ

Константин Чернышев, che\_kb@uralsib.ru

Константин Белов, belovka@uralsib.ru

Николай Дьячков, dyachkovna@uralsib.ru

#### Минеральные удобрения/

#### Машиностроение/Транспорт

Денис Ворчик, vorchikdb@uralsib.ru

Артем Егоренков, egorenkovag@uralsib.ru

#### Потребительский сектор

Тигран Оганесян, hovhannisyan@uralsib.ru

Александр Шелестович, shelestovich@uralsib.ru

#### Недвижимость

Марат Ибрагимов, ibragimovmy@uralsib.ru

## Редакционная группа

#### Английский язык

Джон Уолш, walshj@uralsib.ru,

Тимоти Халл, hallt@uralsib.ru

Пол Де Витт, dewittpd@uralsib.ru

Хиссам Латиф, latifh@uralsib.ru

#### Дизайн

Ангелина Фриденберг, fridenbergav@uralsib.ru

#### Русский язык

Андрей Пятигорский, pya\_ae@uralsib.ru

Ольга Симкина, sim\_oa@uralsib.ru

Степан Чугров, chugrovss@uralsib.ru

Алексей Смородин, smorodinay@uralsib.ru

Настоящий бюллетень предназначен исключительно для информационных целей. Ни при каких обстоятельствах он не должен использоваться или рассматриваться как oferta или предложение делать oferty. Несмотря на то что данный материал был подготовлен с максимальной тщательностью, УРАЛСИБ не дает никаких прямых или косвенных заверений или гарантий в отношении достоверности и полноты включенной в бюллетень информации. Ни УРАЛСИБ, ни агенты компании или аффилированные лица не несут никакой ответственности за любые прямые или косвенные убытки от использования настоящего бюллетеня или содержащейся в нем информации. Все права на бюллетень принадлежат ООО «УРАЛСИБ Кэпитал», и содержащаяся в нем информация не может воспроизводиться или распространяться без предварительного письменного разрешения. © УРАЛСИБ Кэпитал 2012